



COVID-19
CORONAVIRUS

29 de Junio de 2021 / 08:00 Hrs.

SALA SITUACIONAL DISTRITALES

HOSPITAL HUACHO HUAURA OYÓN Y SBS



UNIDAD DE EPIDEMIOLOGÍA Y SALUD AMBIENTAL DEL HOSPITAL HUACHO HUAURA OYÓN Y SBS

REPORTE COVID - 19 DISTRITO DE HUACHO

Datos Actualizados desde 01/ 1 /2021 hasta 29/ 6 / 2021

CONFIRMADOS
2378

DESCARTADOS
2966

INVESTIGADOS
5369

Confirmados por
Sexo:

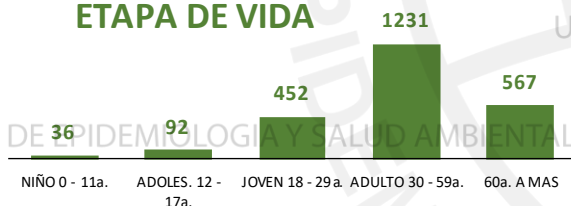


1240



1138

Casos Positivos por
ETAPA DE VIDA



Total Pandemia

Casos Positivos
6174

Fallecidos
523



DISTRITO DE
HUACHO

SEVERIDAD
19%



PCR
7750

PR
3925

P.ANTIGÉNICA
1284

**ALTAS
HOSPITALARIAS**



296

HOSPITALIZADOS



441

**AISLAMIENTO
HOSPITALARIO**



370

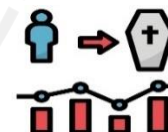
DEFUNCIONES



299

TASA DE LETALIDAD X 1000 PERSONAS

125.7



FUENTE: BASE DE DATOS NOTIWEB COVID-19 /ACTUALIZADO AL 29/6/2021



REPORTE COVID - 19

DISTRITO DE HUALMAY

Datos Actualizados desde 01/ 1/2021 hasta 29/ 6/ 2021



CONFIRMADOS

1233



DESCARTADOS

1065



INVESTIGADOS

2305

Confirmados por
Sexo:

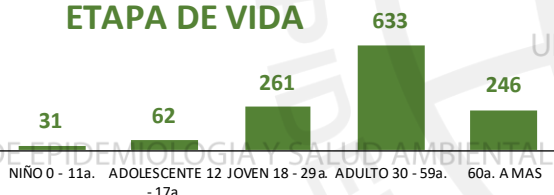


643



590

Casos Positivos por
ETAPA DE VIDA



Total Pandemia

Casos Positivos

2833

Fallecidos

171



SEVERIDAD

9%



PCR

3325

PR

1618

P.ANTIGÉNICA

799

ALTAS
HOSPITALARIAS



110

HOSPITALIZADOS



110

ASLAMIENTO
HOSPITALARIO



158

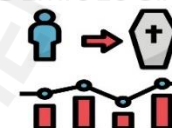
DEFUNCIONES



77

TASA DE LETALIDAD X 1000 PERSONAS

62.4



FUENTE: BASE DE DATOS NOTIWEB COVID-19 /ACTUALIZADO AL 29/6/2021



CONFIRMADOS

926



DESCARTADOS

1190



INVESTIGADOS

2117

Confirmados por
Sexo:

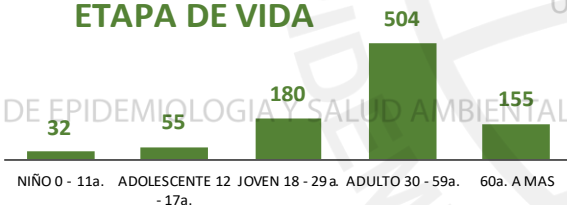


487



439

Casos Positivos por
ETAPA DE VIDA



Total Pandemia

Casos Positivos

2097

Fallecidos

98



SEVERIDAD

7%



PCR

2520

PR

1295

P.ANTIGÉNICA

708

ALTAS
HOSPITALARIAS



54

HOSPITALIZADOS



62

ASLAMIENTO
HOSPITALARIO



275

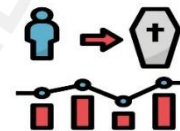


DEFUNCIONES

56

TASA DE LETALIDAD X 1000 PERSONAS

60.5





REPORTE COVID - 19

DISTRITO DE HUAURA

Datos Actualizados desde 01/ 1/2021 hasta 29/ 6 / 2021



CONFIRMADOS

950



DESCARTADOS

1080



INVESTIGADOS

2053

Confirmados por Sexo:

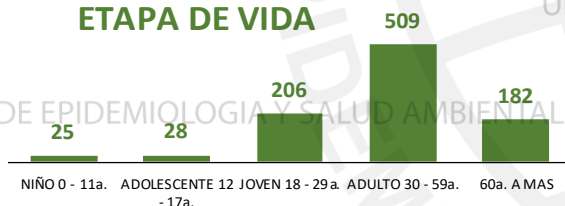


465



485

Casos Positivos por ETAPA DE VIDA



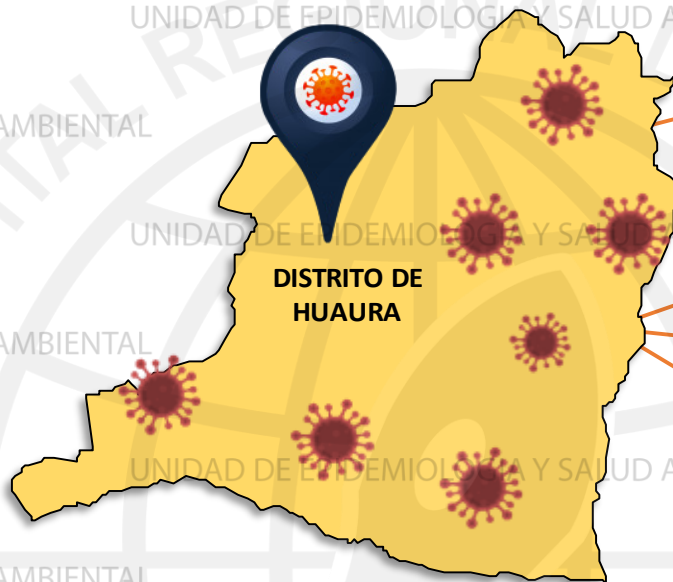
Total Pandemia

Casos Positivos

2303

Fallecidos

145



SEVERIDAD

9%



PCR

2639

PR

1422

P.ANTIGÉNICA

661

ALTAS HOSPITALARIAS



64

HOSPITALIZADOS



83

ASLAMIENTO HOSPITALARIO



315

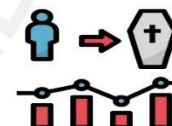
DEFUNCIONES



65

TASA DE LETALIDAD X 1000 PERSONAS

68.4



FUENTE: BASE DE DATOS NOTIWEB COVID-19 /ACTUALIZADO AL 29/6/2021

REPORTE COVID - 19 DISTRITO DE SANTA MARIA

Datos Actualizados desde 01/ 1 /2021 hasta 29/ 6 / 2021

CONFIRMADOS
1092

DESCARTADOS
1086

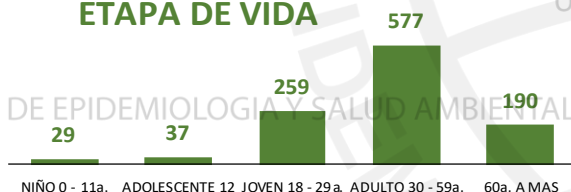
INVESTIGADOS
2187

Confirmados por
Sexo:

530

562

Casos Positivos por
ETAPA DE VIDA



Total Pandemia

Casos Positivos
2550

Fallecidos
196



SEVERIDAD
13%

PCR
3223

PR
1353

P.ANTIGÉNICA
676

**ALTAS
HOSPITALARIAS**

90

HOSPITALIZADOS

137

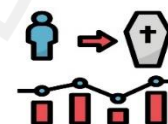
**ASLAMIENTO
HOSPITALARIO**

140

DEFUNCIONES
94

TASA DE LETALIDAD X 1000 PERSONAS

86.1



FUENTE: BASE DE DATOS NOTIWEB COVID-19/ACTUALIZADO AL 29/6/2021

REPORTE COVID - 19 DISTRITO DE VEGUETA

Datos Actualizados desde 01/ 1/2021 hasta 29/ 6 / 2021



CONFIRMADOS

750



DESCARTADOS

870



INVESTIGADOS

1622

Confirmados por
Sexo:



359



391

Casos Positivos por
ETAPA DE VIDA



Total Pandemia

Casos Positivos

1521

Fallecidos

67



DISTRITO DE
VEGUETA

SEVERIDAD

7%



PCR

1907

PR

905

P.ANTIGÉNICA

555

ALTAS
HOSPITALARIAS



32

HOSPITALIZADOS



49

ASLAMIENTO
HOSPITALARIO



195

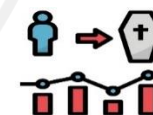
DEFUNCIONES



33

TASA DE LETALIDAD X 1000 PERSONAS

44.0



FUENTE: BASE DE DATOS NOTIWEB COVID-19 /ACTUALIZADO AL 29/6/2021



REPORTE COVID - 19 DISTRITO DE CALETA DE CARQUIN

Datos Actualizados desde 01/ 1/2021 hasta 29/ 6/ 2021

CONFIRMADOS
186

DESCARTADOS
160

INVESTIGADOS
346

Confirmados por
Sexo:



91



95

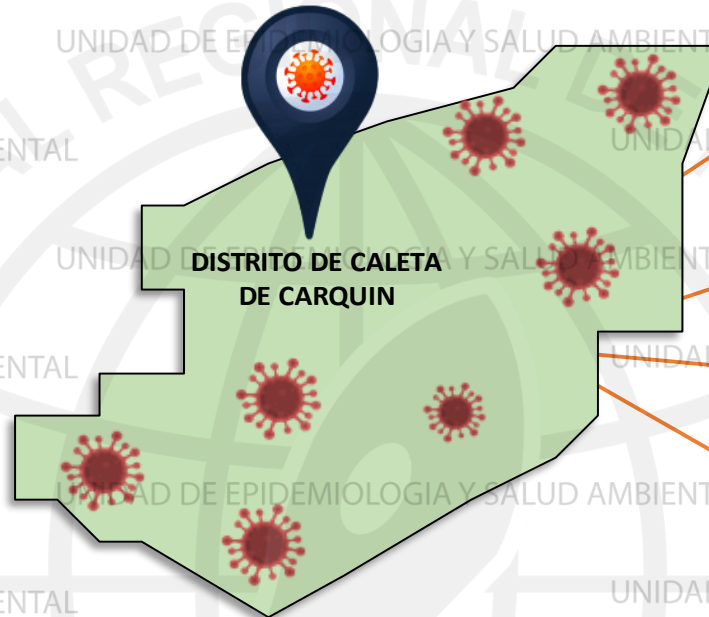
Casos Positivos por
ETAPA DE VIDA



Total Pandemia

Casos Positivos
503

Fallecidos
59



SEVERIDAD
16%



PCR
498

PR
296

P.ANTIGÉNICA
113

**ALTAS
HOSPITALARIAS**



21

HOSPITALIZADOS



30

**ASLAMIENTO
HOSPITALARIO**



30

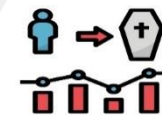
DEFUNCIONES



21

TASA DE LETALIDAD X 1000 PERSONAS

112.9



FUENTE: BASE DE DATOS NOTIWEB COVID-19/ACTUALIZADO AL 29/6/2021



REPORTE COVID - 19 DISTRITO DE AMBAR

Datos Actualizados desde 01/ 1/2021 hasta 29/ 6 / 2021

CONFIRMADOS
33

DESCARTADOS
65

INVESTIGADOS
98

Confirmados por
Sexo:

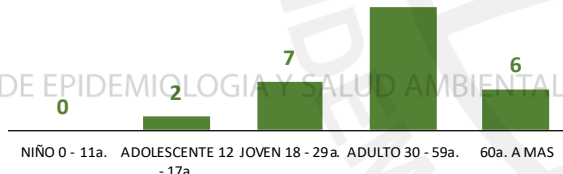


19



14

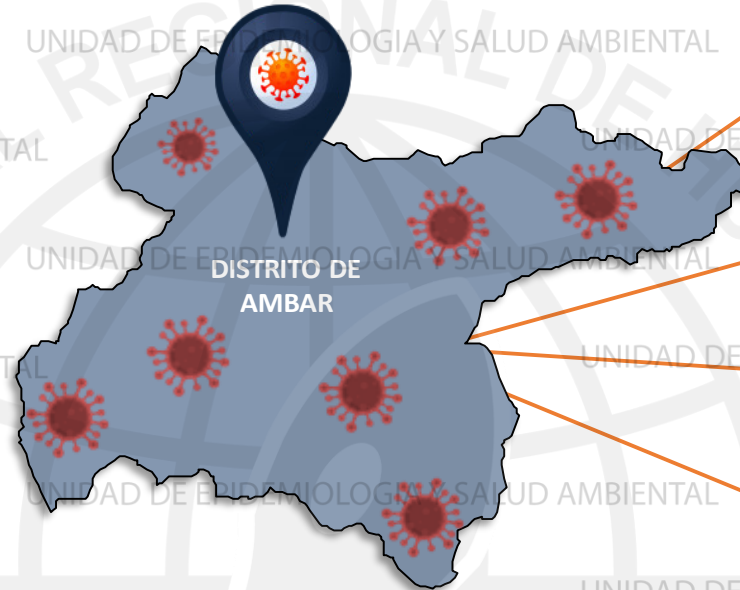
Casos Positivos por
ETAPA DE VIDA



Total Pandemia

Casos Positivos
127

Fallecidos
2



SEVERIDAD
3%



PCR
127

PR
70

P.ANTIGÉNICA
29

**ALTAS
HOSPITALARIAS**



1

HOSPITALIZADOS



1

**ASLAMIENTO
HOSPITALARIO**



30

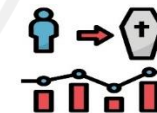
DEFUNCIONES



1

TASA DE LETALIDAD X 1000 PERSONAS

30.3





CONFIRMADOS

5



DESCARTADOS

47



INVESTIGADOS

52

Confirmados por
Sexo:

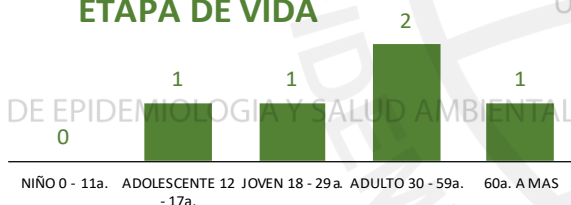


2



3

Casos Positivos por
ETAPA DE VIDA



Total Pandemia

Casos Positivos

52

Fallecidos

0

UNIDAD DE EPIDEMIOLOGIA Y SALUD AMBIENTAL



DISTRITO DE
LEONCIO PRADO

SEVERIDAD

0%



PCR

59

PR

73

P.ANTIGÉNICA

3

ALTAS

HOSPITALARIAS



0

HOSPITALIZADOS



0

ASLAMIENTO
HOSPITALARIO



1

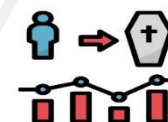
DEFUNCIONES



0

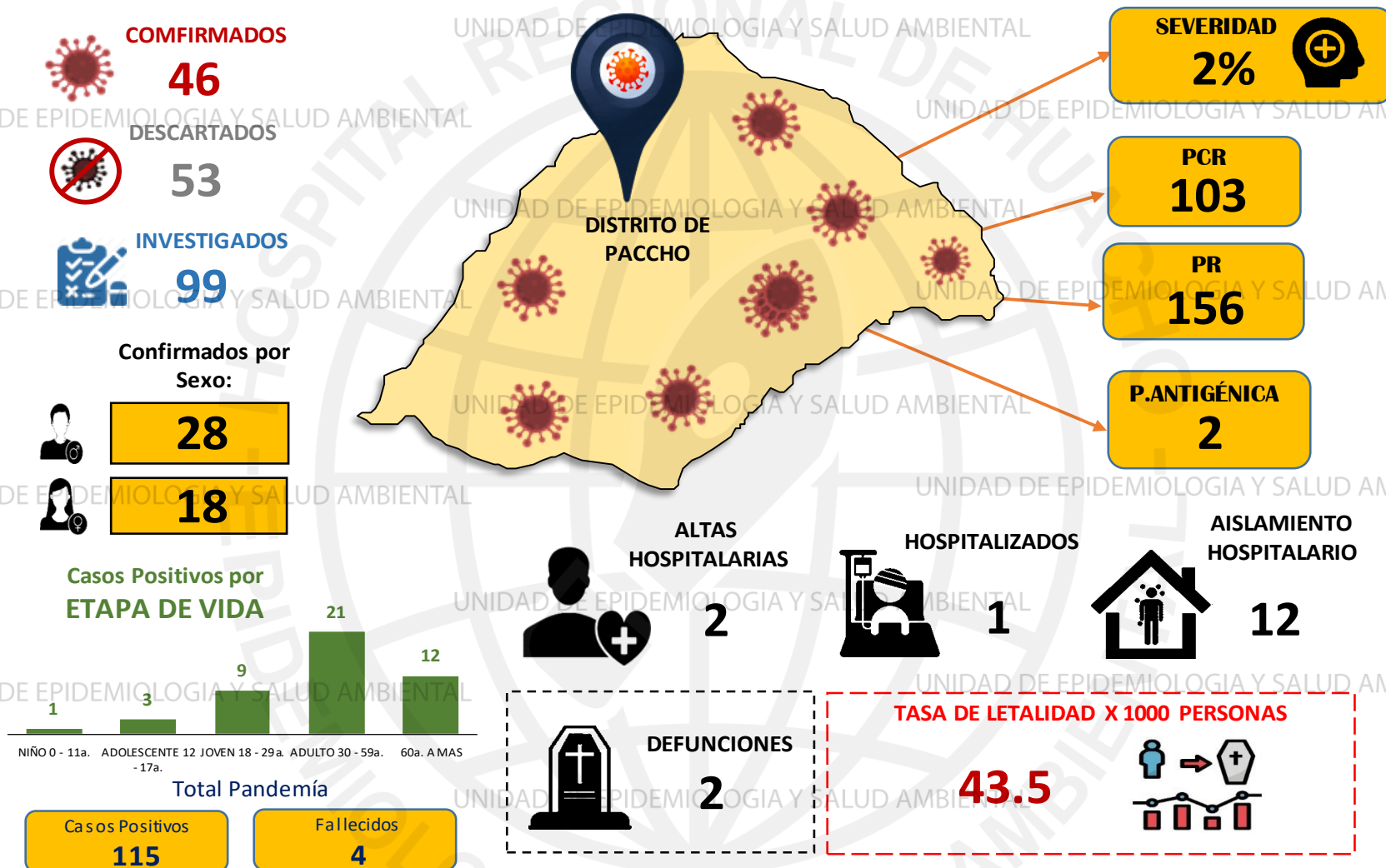
TASA DE LETALIDAD X 1000 PERSONAS

0.0



REPORTE COVID - 19 DISTRITO DE PACCHO

Datos Actualizados desde 01/ 1/2021 hasta 29/ 6 / 2021



FUENTE: BASE DE DATOS NOTIWEB COVID-19 /ACTUALIZADO AL 29/6/2021



REPORTE COVID - 19 DISTRITO DE SANTA LEONOR

Datos Actualizados desde 01/ 1/2021 hasta 29/ 6 / 2021



CONFIRMADOS

46



DESCARTADOS

28



INVESTIGADOS

86

Confirmados por
Sexo:

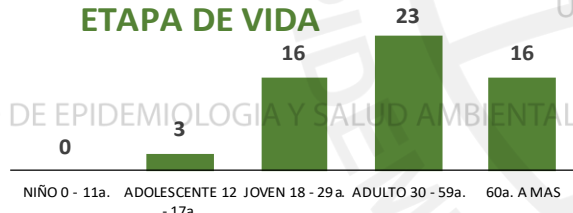


31



27

Casos Positivos por
ETAPA DE VIDA



Total Pandemia

Casos Positivos

60

Fallecidos

2



DISTRITO DE
SANTA LEONOR

SEVERIDAD

0%



PCR

87

PR

5

P.ANTIGÉNICA

36

ALTAS
HOSPITALARIAS



2

HOSPITALIZADOS



0

ASLAMIENTO
HOSPITALARIO



1

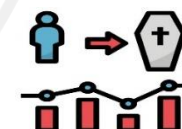


DEFUNCIONES

2

TASA DE LETALIDAD X 1000 PERSONAS

34.5



FUENTE: BASE DE DATOS NOTIWEB COVID-19/ACTUALIZADO AL 29/6/2021

REPORTE COVID - 19 DISTRITO DE CHECRAS

Datos Actualizados desde 01/ 1 /2021 hasta 29/ 6 / 2021

CONFIRMADOS
4

DESCARTADOS
64

INVESTIGADOS
68

Confirmados por
Sexo:

3

1

Casos Positivos por
ETAPA DE VIDA



Total Pandemia

Casos Positivos

5

Fallecidos

1



SEVERIDAD

25%



PCR

69

PR

30

P.ANTIGÉNICA

1

**ALTAS
HOSPITALARIAS**



1

HOSPITALIZADOS



1

**ASLAMIENTO
HOSPITALARIO**



2

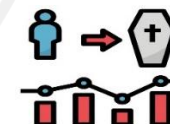
DEFUNCIONES



1

TASA DE LETALIDAD X 1000 PERSONAS

250.0



FUENTE: BASE DE DATOS NOTIWEB COVID-19 /ACTUALIZADO AL 29/6/2021

REPORTE COVID - 19 DISTRITO DE OYON

Datos Actualizados desde 01/ 1/2021 hasta 29/ 6 / 2021

CONFIRMADOS
234

DESCARTADOS
95

INVESTIGADOS
329

Confirmados por
Sexo:

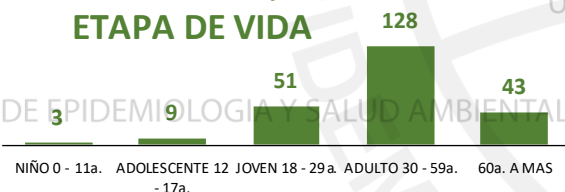


124



110

Casos Positivos por
ETAPA DE VIDA



Total Pandemia

Casos Positivos

502

Fallecidos

16



ALTAS
HOSPITALARIAS



13

HOSPITALIZADOS



14

ASLAMIENTO
HOSPITALARIO



8

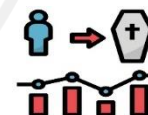
DEFUNCIONES



13

TASA DE LETALIDAD X 1000 PERSONAS

55.6



SEVERIDAD
6%



PCR
368

PR
818

P.ANTIGÉNICA
160

FUENTE: BASE DE DATOS NOTIWEB COVID-19 /ACTUALIZADO AL 29/6/2021



REPORTE COVID - 19

DISTRITO DE PACHANGARA

Datos Actualizados desde 01/ 1 /2021 hasta 29/ 6 / 2021



UNIDAD DE EPIDEMIOLOGIA Y SALUD AMBIENTAL



CONFIRMADOS

122



DESCARTADOS

57



INVESTIGADOS

179

Confirmados por

Sexo:

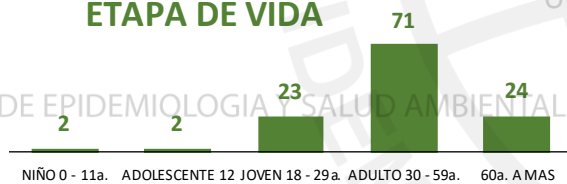


58



64

**Casos Positivos por
ETAPA DE VIDA**



Total Pandemia

Casos Positivos

185

Fallecidos

7



**DISTRITO DE
PACHANGARA**

SEVERIDAD

5%



PCR

190

PR

323

P.ANTIGÉNICA

75

ALTAS

HOSPITALARIAS



4

HOSPITALIZADOS



6

**AI SLAM IENTO
HOSPITALARIO**



13

DEFUNCIONES



4

TASA DE LETALIDAD X 1000 PERSONAS

32.8



FUENTE: BASE DE DATOS NOTIWEB COVID-19 /ACTUALIZADO AL 29/6/2021

REPORTE COVID - 19 DISTRITO DE NAVAN

Datos Actualizados desde 01/ 1 /2021 hasta 29/ 6 / 2021

CONFIRMADOS
3

DESCARTADOS
5

INVESTIGADOS
8

Confirmados por
Sexo:



3



0

Casos Positivos por
ETAPA DE VIDA



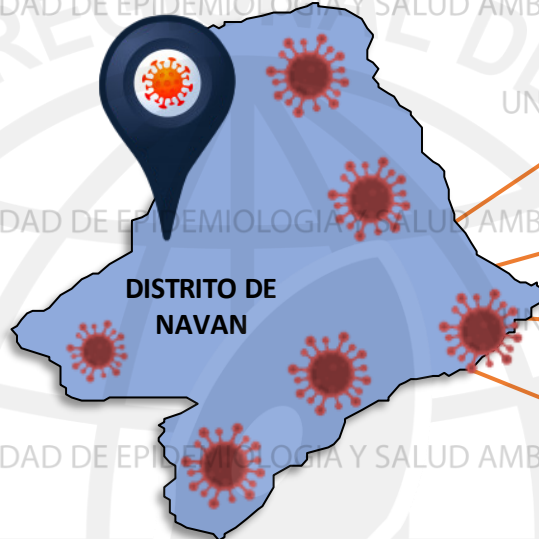
Total Pandemia

Casos Positivos

46

Fallecidos

0



SEVERIDAD
33%



PCR
10

PR
139

P.ANTIGÉNICA
2

**ALTAS
HOSPITALARIAS**



0

HOSPITALIZADOS



1

**AISLAMIENTO
HOSPITALARIO**



0

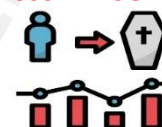
DEFUNCIONES



0

TASA DE LETALIDAD X 1000 PERSONAS

0.0



FUENTE: BASE DE DATOS NOTIWEB COVID-19 /ACTUALIZADO AL 29/6/2021



REPORTE COVID - 19

DISTRITO DE COCHAMARCA

Datos Actualizados desde 01/ 1/2021 hasta 29/ 6 / 2021



CONFIRMADOS

5



DESCARTADOS

12



INVESTIGADOS

17

Confirmados por
Sexo:



4



1

Casos Positivos por
ETAPA DE VIDA



Total Pandemia

Casos Positivos

55

Fallecidos

1



DISTRITO DE
COCHAMARCA

SEVERIDAD

0%



PCR

21

PR

105

P.ANTIGÉNICA

0

ALTAS
HOSPITALARIAS


0

HOSPITALIZADOS

0

ASLAMIENTO
HOSPITALARIO

2



DEFUNCIONES

0

TASA DE LETALIDAD X 1000 PERSONAS

0.0



FUENTE: BASE DE DATOS NOTIWEB COVID-19 /ACTUALIZADO AL 29/6/2021

REPORTE COVID - 19 DISTRITO DE ANDAJES

Datos Actualizados desde 01/ 1 /2021 hasta 29/ 6 / 2021

CONFIRMADOS
11

DESCARTADOS
6

INVESTIGADOS
17

Confirmados por
Sexo:




7



4

Casos Positivos por
ETAPA DE VIDA



Total Pandemia

Casos Positivos

13

Fallecidos

2



SEVERIDAD
0%



PCR
18

PR
11

P.ANTIGÉNICA
4

**ALTAS
HOSPITALARIAS**



2

HOSPITALIZADOS



0

**ASLAMIENTO
HOSPITALARIO**



0

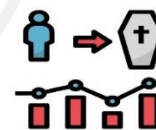
DEFUNCIONES



2

TASA DE LETALIDAD X 1000 PERSONAS

181.8



FUENTE: BASE DE DATOS NOTIWEB COVID-19/ACTUALIZADO AL 29/6/2021



REPORTE COVID -19

DISTRITO DE CAUJUL

Datos Actualizados desde 01/ 1/2021 hasta 29/ 6 / 2021



CONFIRMADOS

19



DESCARTADOS

17



INVESTIGADOS

36

Confirmados por
Sexo:

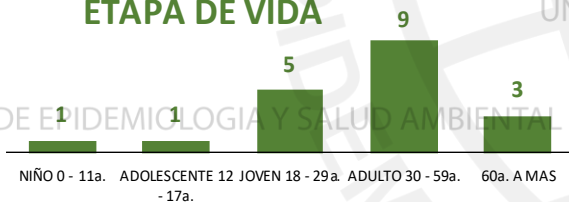


10



9

Casos Positivos por
ETAPA DE VIDA



Total Pandemia

Casos Positivos

19

Fallecidos

0



DISTRITO DE
CAUJUL

ALTAS
HOSPITALARIAS

0

HOSPITALIZADOS

0

AISLAMIENTO
HOSPITALARIO

0




DEFUNCIONES

0

TASA DE LETALIDAD X 1000 PERSONAS

0.0



SEVERIDAD

0%



PCR

37

PR

9

P.ANTIGÉNICA

3

FUENTE: BASE DE DATOS NOTIWEB COVID-19 /ACTUALIZADO AL 29/6/2021



CONFIRMADOS

39



DESCARTADOS

16



INVESTIGADOS

55

Confirmados por
Sexo:

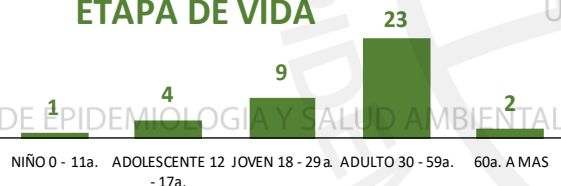


22



17

Casos Positivos por
ETAPA DE VIDA



Total Pandemia

Casos Positivos

42

Fallecidos

0

UNIDAD DE EPIDEMIOLOGIA Y SALUD AMBIENTAL



DISTRITO DE
IHUARI

SEVERIDAD

0%



PCR

55

PR

10

P.ANTIGÉNICA

34

ALTAS

HOSPITALARIAS



0

HOSPITALIZADOS



0

ASLAMIENTO
HOSPITALARIO



13



DEFUNCIONES

0

TASA DE LETALIDAD X 1000 PERSONAS

0.0





HOSPITAL HUACHO HUAURA OYÓN Y SBS

DIRECTOR EJECUTIVO

M.P. JUAN CARLOS BECERRA FLORES

SUB DIRECTOR EJECUTIVO

M.P. GABRIEL HUGO SEGAMI SALAZAR

JEFA DE LA UNIDAD DE EPI. Y SALUD AMB.

LIC. ENF. JUANA OLINDA NICHÓ VARGAS

JEFE DEL ÁREA DE EPIDEMIOLOGÍA

LIC. ENF. PEDRO R. TRINIDAD ANDRÉS

JEFE DEL ÁREA DE SALUD AMBIENTAL

ING. MOISES G. ROMERO MEDINA

EQUIPO TÉCNICO DE EPIDEMIOLOGÍA

LIC. ENF. DEYSY R. ANTONIO NICHÓ

LIC. EST. YEREMY J. RIVERA CASTILLO

LIC. ENF. ZULLY V. RACACHA VALENTIN

EQUIPO DE SEGUIMIENTO CLÍNICO

M.C. GEAN C. ARTEAGA QUICHIZ

