



**COVID-19**  
**CORONAVIRUS**

30 de Junio de 2021 / 08:00 Hrs.

# **SALA SITUACIONAL DISTRITALES**

**HOSPITAL HUACHO HUAURA OYÓN Y SBS**



UNIDAD DE EPIDEMIOLOGÍA Y SALUD AMBIENTAL DEL HOSPITAL HUACHO HUAURA OYÓN Y SBS

# REPORTE COVID - 19 DISTRITO DE HUACHO

Datos Actualizados desde 01/ 1 /2021 hasta 30/ 6 / 2021

**CONFIRMADOS**  
**2378**

**DESCARTADOS**  
**2975**

**INVESTIGADOS**  
**5379**

Confirmados por  
Sexo:

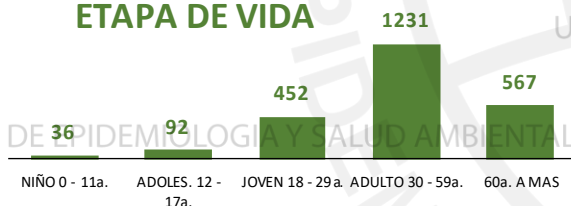


**1240**



**1138**

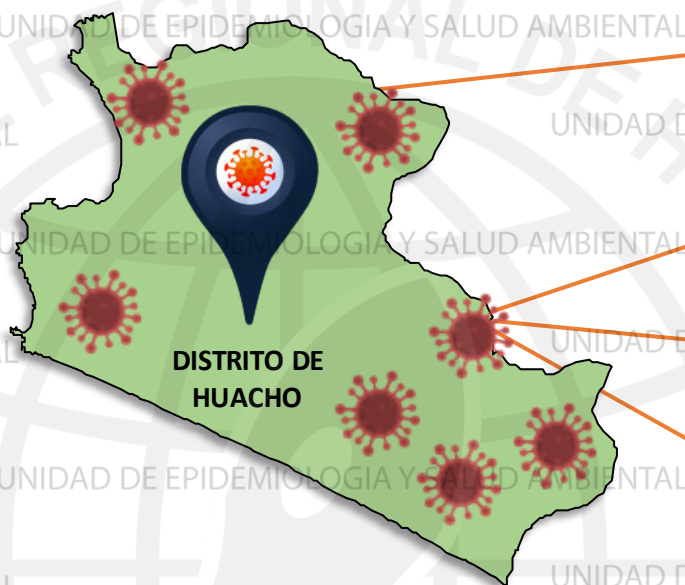
Casos Positivos por  
**ETAPA DE VIDA**



Total Pandemia

Casos Positivos  
**6174**

Fallecidos  
**523**



DISTRITO DE  
HUACHO

**SEVERIDAD**  
**19%**



**PCR**  
**7760**

**PR**  
**3925**

**P.ANTIGÉNICA**  
**1284**

**ALTAS  
HOSPITALARIAS**



**296**

**HOSPITALIZADOS**



**441**

**AISLAMIENTO  
HOSPITALARIO**



**370**

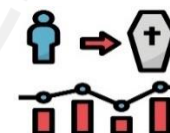
**DEFUNCIONES**



**299**

**TASA DE LETALIDAD X 1000 PERSONAS**

**125.7**



FUENTE: BASE DE DATOS NOTIWEB COVID-19 /ACTUALIZADO AL 30/6/2021

# REPORTE COVID - 19 DISTRITO DE HUALMAY

Datos Actualizados desde 01/ 1 /2021 hasta 30/ 6 / 2021



CONFIRMADOS

1234



DESCARTADOS

1072



INVESTIGADOS

2312

Confirmados por

Sexo:

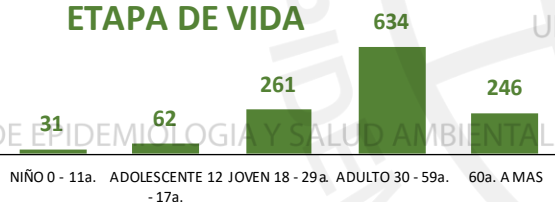


643



591

Casos Positivos por  
ETAPA DE VIDA



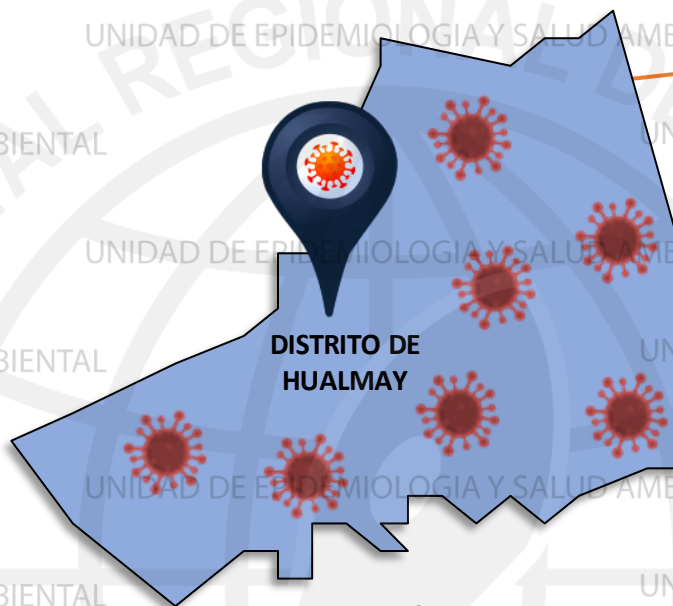
Total Pandemia

Casos Positivos

2834

Fallecidos

171



DISTRITO DE  
HUALMAY

ALTAS  
HOSPITALARIAS



110

HOSPITALIZADOS



110

ASLAMIENTO  
HOSPITALARIO



158

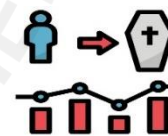


DEFUNCIONES

77

TASA DE LETALIDAD X 1000 PERSONAS

62.4



FUENTE: BASE DE DATOS NOTIWEB COVID-19 /ACTUALIZADO AL 30/6/2021





# REPORTE COVID - 19 DISTRITO DE SAYAN

Datos Actualizados desde 01/ 1 /2021 hasta 30/ 6 / 2021

**CONFIRMADOS**  
**926**

**DESCARTADOS**  
**1194**

**INVESTIGADOS**  
**2121**

Confirmados por  
Sexo:

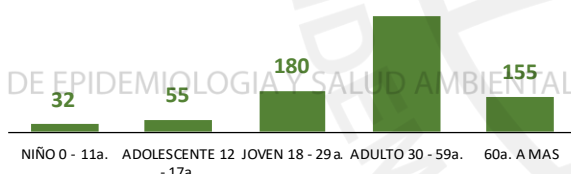


**487**



**439**

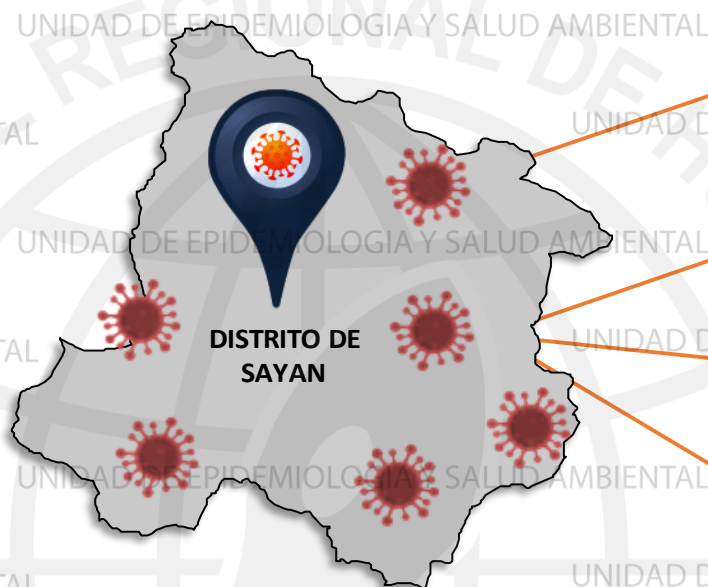
Casos Positivos por  
ETAPA DE VIDA



Total Pandemia

Casos Positivos  
**2097**

Fallecidos  
**99**



DISTRITO DE  
SAYAN

**SEVERIDAD**  
**7%**



**PCR**  
**2524**

**PR**  
**1295**

**P.ANTIGÉNICA**  
**708**

ALTAS  
HOSPITALARIAS



**55**

HOSPITALIZADOS



**62**

ASLAMIENTO  
HOSPITALARIO



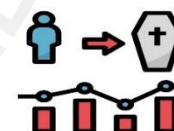
**275**

DEFUNCIONES  
**57**



TASA DE LETALIDAD X 1000 PERSONAS

**61.6**



FUENTE: BASE DE DATOS NOTIWEB COVID-19/ACTUALIZADO AL 30/6/2021



# REPORTE COVID - 19

## DISTRITO DE HUAURA

Datos Actualizados desde 01/ 1/2021 hasta 30/ 6 / 2021



**CONFIRMADOS**  
**950**

**DESCARTADOS**  
**1081**

**INVESTIGADOS**  
**2054**

Confirmados por  
Sexo:

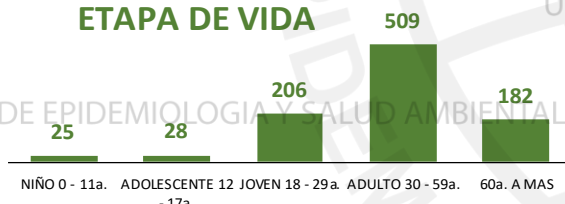


**465**



**485**

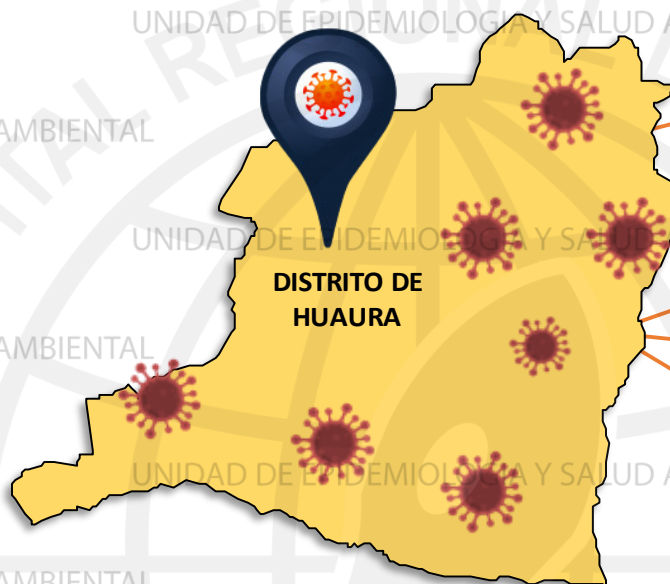
Casos Positivos por  
ETAPA DE VIDA



Total Pandemia

Casos Positivos  
**2303**

Fallecidos  
**145**



**SEVERIDAD**  
**9%**



**PCR**  
**2640**

**PR**  
**1422**

**P.ANTIGÉNICA**  
**661**

**ALTAS  
HOSPITALARIAS**



**64**

**HOSPITALIZADOS**



**83**

**ASLAMIENTO  
HOSPITALARIO**



**315**

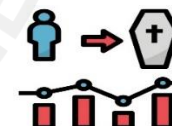
**DEFUNCIONES**



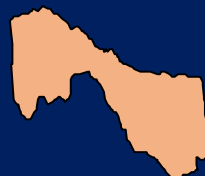
**65**

**TASA DE LETALIDAD X 1000 PERSONAS**

**68.4**



FUENTE: BASE DE DATOS NOTIWEB COVID-19 /ACTUALIZADO AL 30/6/2021



# REPORTE COVID - 19 DISTRITO DE SANTA MARIA

Datos Actualizados desde 01/ 1/2021 hasta 30/ 6 / 2021

**CONFIRMADOS**  
**1093**

**DESCARTADOS**  
**1087**

**INVESTIGADOS**  
**2188**

Confirmados por  
Sexo:

**531**

**562**

Casos Positivos por  
**ETAPA DE VIDA**



Total Pandemia

Casos Positivos  
**2551**

Fallecidos  
**196**



**SEVERIDAD**  
**13%**

**PCR**  
**3224**

**PR**  
**1353**

**P.ANTIGÉNICA**  
**677**

**ALTAS  
HOSPITALARIAS**

**90**

**HOSPITALIZADOS**

**137**

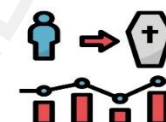
**ASLAMIENTO  
HOSPITALARIO**

**140**

**DEFUNCIONES**  
**94**

**TASA DE LETALIDAD X 1000 PERSONAS**

**86.0**



FUENTE: BASE DE DATOS NOTIWEB COVID-19/ACTUALIZADO AL 30/6/2021



# REPORTE COVID - 19

## DISTRITO DE VEGUETA

Datos Actualizados desde 01/ 1/2021 hasta 30/ 6 / 2021



CONFIRMADOS

**750**



DESCARTADOS

**871**



INVESTIGADOS

**1623**

Confirmados por  
Sexo:



**359**



**391**

Casos Positivos por  
ETAPA DE VIDA



Casos Positivos  
**1521**

Fallecidos  
**67**



SEVERIDAD

**7%**



PCR

**1908**

PR

**905**

P.ANTIGÉNICA

**555**

ALTAS  
HOSPITALARIAS



**32**

HOSPITALIZADOS



**49**

ASLAMIENTO  
HOSPITALARIO



**195**

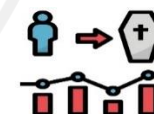


DEFUNCIONES

**33**

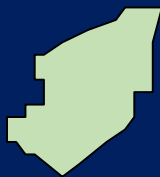
TASA DE LETALIDAD X 1000 PERSONAS

**44.0**



FUENTE: BASE DE DATOS NOTIWEB COVID-19 /ACTUALIZADO AL 30/6/2021





# REPORTE COVID - 19 DISTRITO DE CALETA DE CARQUIN

Datos Actualizados desde 01/ 1/2021 hasta 30/ 6 / 2021

**CONFIRMADOS**  
**186**

**DESCARTADOS**  
**161**

**INVESTIGADOS**  
**347**

Confirmados por  
Sexo:

**91**

**95**

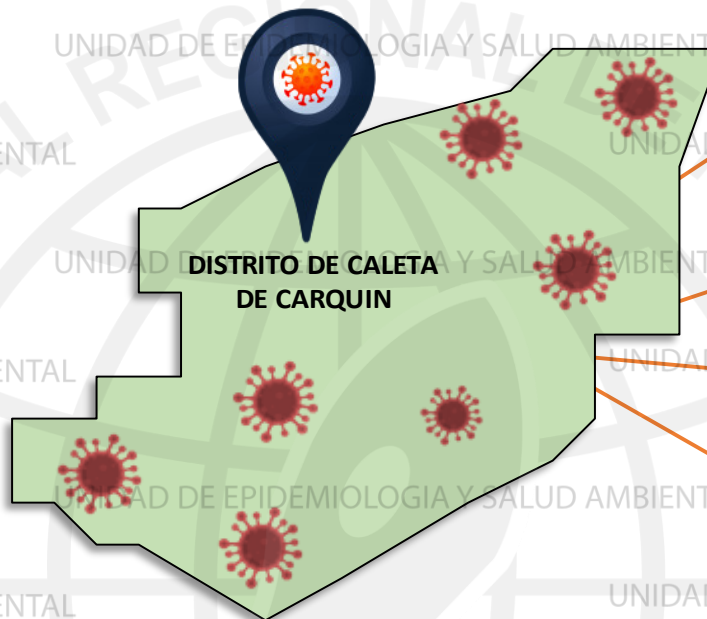
Casos Positivos por  
ETAPA DE VIDA



Total Pandemia

Casos Positivos  
**503**

Fallecidos  
**59**



**SEVERIDAD**  
**16%**

**PCR**  
**499**

**PR**  
**296**

**P.ANTIGÉNICA**  
**113**

**ALTAS  
HOSPITALARIAS**

**21**

**HOSPITALIZADOS**

**30**

**ASLAMIENTO  
HOSPITALARIO**

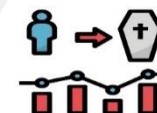
**30**

**DEFUNCIONES**

**21**

**TASA DE LETALIDAD X 1000 PERSONAS**

**112.9**



FUENTE: BASE DE DATOS NOTIWEB COVID-19/ACTUALIZADO AL 30/6/2021



# REPORTE COVID - 19 DISTRITO DE AMBAR

Datos Actualizados desde 01/ 1 /2021 hasta 30/ 6 / 2021



CONFIRMADOS

33



DESCARTADOS

65



INVESTIGADOS

98

Confirmados por  
Sexo:




19



14

Casos Positivos por  
ETAPA DE VIDA



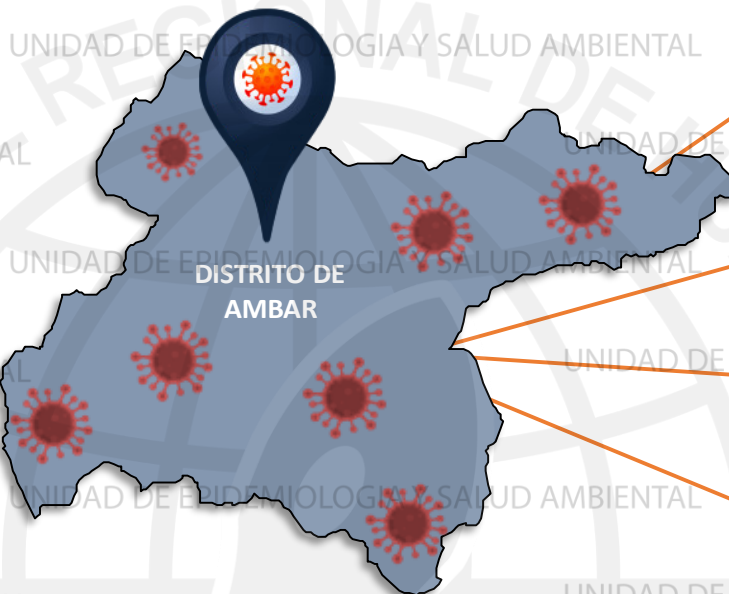
Total Pandemia

Casos Positivos

127

Fallecidos

2



SEVERIDAD

3%



PCR

127

PR

70

P.ANTIGÉNICA

29

ALTAS  
HOSPITALARIAS



1

HOSPITALIZADOS



1

ASLAMIENTO  
HOSPITALARIO



30

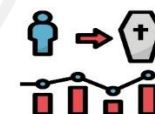


DEFUNCIONES

1

TASA DE LETALIDAD X 1000 PERSONAS

30.3



FUENTE: BASE DE DATOS NOTIWEB COVID-19 /ACTUALIZADO AL 30/6/2021



CONFIRMADOS

5



DESCARTADOS

47



INVESTIGADOS

52

Confirmados por  
Sexo:

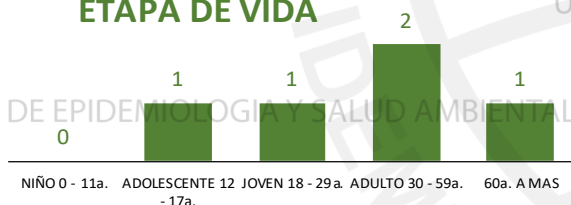


2



3

Casos Positivos por  
ETAPA DE VIDA



Total Pandemia

Casos Positivos

52

Fallecidos

0

UNIDAD DE EPIDEMIOLOGIA Y SALUD AMBIENTAL



ALTAS  
HOSPITALARIAS

0



HOSPITALIZADOS

0



ASLAMIENTO  
HOSPITALARIO

1

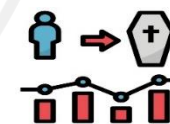


DEFUNCIONES

0

TASA DE LETALIDAD X 1000 PERSONAS

0.0



SEVERIDAD

0%



PCR

59

PR

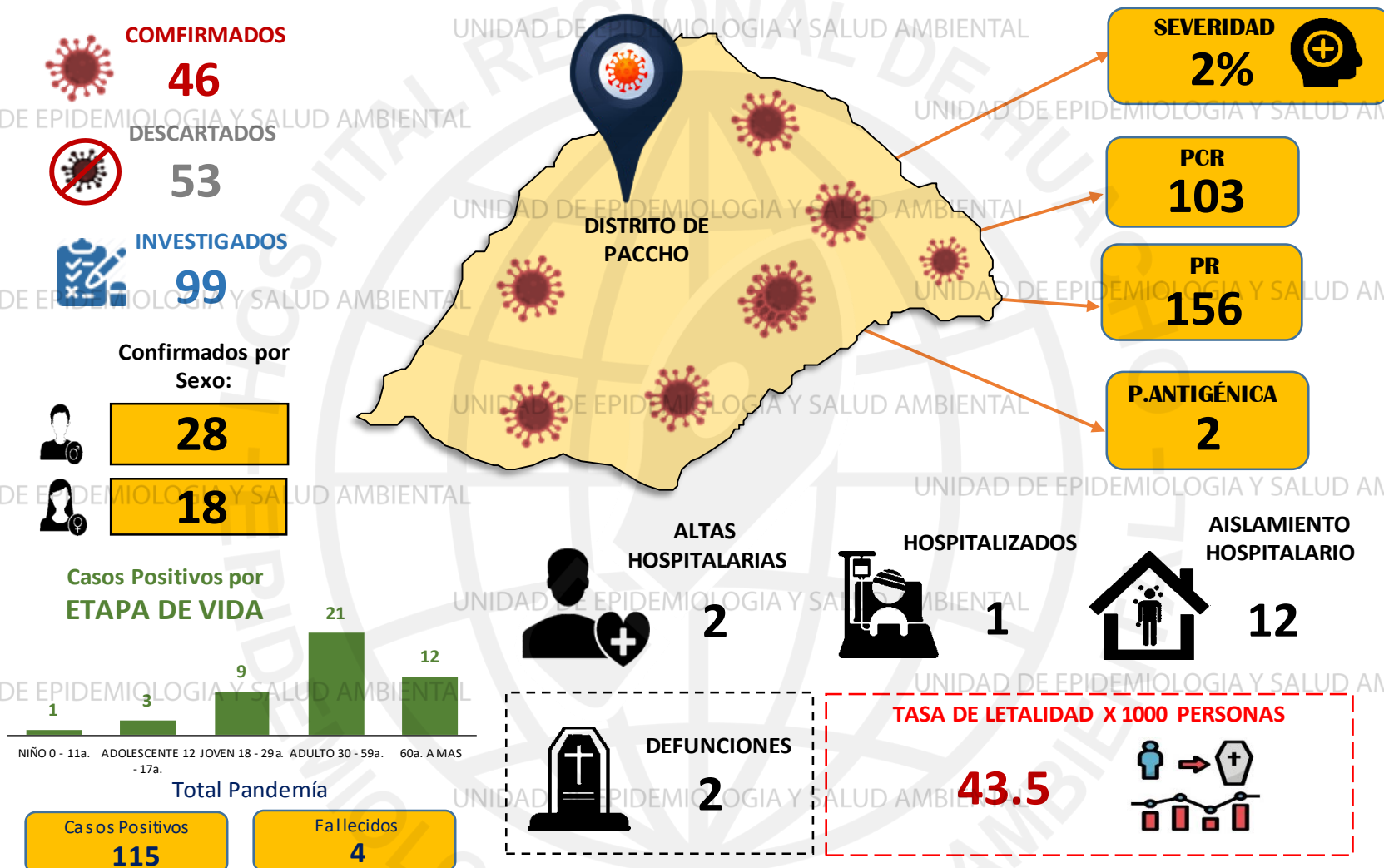
73

P.ANTIGÉNICA

3

# REPORTE COVID - 19 DISTRITO DE PACCHO

Datos Actualizados desde 01/ 1 /2021 hasta 30/ 6 / 2021



FUENTE: BASE DE DATOS NOTIWEB COVID-19 /ACTUALIZADO AL 30/6/2021



# REPORTE COVID - 19 DISTRITO DE SANTA LEONOR

Datos Actualizados desde 01/ 1/2021 hasta 30/ 6 / 2021



CONFIRMADOS

46



DESCARTADOS

28



INVESTIGADOS

89

Confirmados por  
Sexo:

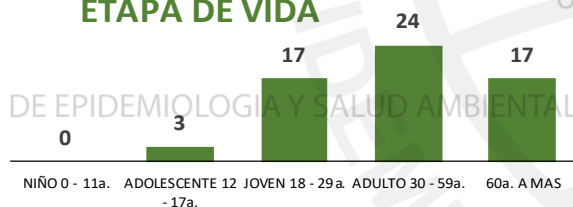


33



28

Casos Positivos por  
ETAPA DE VIDA



Total Pandemia

Casos Positivos

63

Fallecidos

3



DISTRITO DE  
SANTA LEONOR

ALTAS  
HOSPITALARIAS



3

HOSPITALIZADOS



0

ASLAMIENTO  
HOSPITALARIO



1

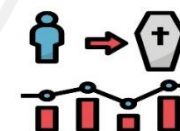
DEFUNCIONES



3

TASA DE LETALIDAD X 1000 PERSONAS

49.2



FUENTE: BASE DE DATOS NOTIWEB COVID-19/ACTUALIZADO AL 30/6/2021



# REPORTE COVID - 19 DISTRITO DE CHECRAS

Datos Actualizados desde 01/ 1/2021 hasta 30/ 6 / 2021

**CONFIRMADOS**  
**4**

**DESCARTADOS**  
**64**

**INVESTIGADOS**  
**68**

Confirmados por  
Sexo:



**3**



**1**

Casos Positivos por  
**ETAPA DE VIDA**



Total Pandemia

Casos Positivos  
**5**

Fallecidos  
**1**



**SEVERIDAD**  
**25%**



**PCR**  
**69**

**PR**  
**30**

**P.ANTIGÉNICA**  
**1**

**ALTAS  
HOSPITALARIAS**



**1**

**HOSPITALIZADOS**



**1**

**AISLAMIENTO  
HOSPITALARIO**



**2**

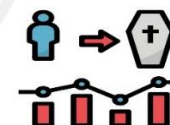
**DEFUNCIONES**



**1**

**TASA DE LETALIDAD X 1000 PERSONAS**

**250.0**



FUENTE: BASE DE DATOS NOTIWEB COVID-19 /ACTUALIZADO AL 30/6/2021

# REPORTE COVID - 19 DISTRITO DE OYON

Datos Actualizados desde 01/ 1 /2021 hasta 30/ 6 / 2021



CONFIRMADOS

234



DESCARTADOS

95



INVESTIGADOS

329

Confirmados por  
Sexo:

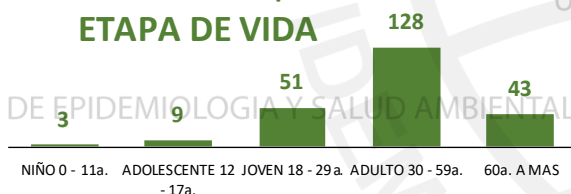


124



110

Casos Positivos por  
ETAPA DE VIDA



Total Pandemia

Casos Positivos

502

Fallecidos

16



DISTRITO DE  
OYON

SEVERIDAD

6%



PCR

368

PR

818

P.ANTIGÉNICA

160

ALTAS  
HOSPITALARIAS



13

HOSPITALIZADOS



14

ASLAMIENTO  
HOSPITALARIO



8

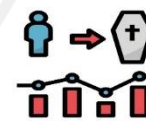


DEFUNCIONES

13

TASA DE LETALIDAD X 1000 PERSONAS

55.6



FUENTE: BASE DE DATOS NOTIWEB COVID-19 /ACTUALIZADO AL 30/6/2021

# REPORTE COVID - 19 DISTRITO DE PACHANGARA

Datos Actualizados desde 01/ 1/2021 hasta 30/ 6 / 2021

UNIDAD DE EPIDEMIOLOGIA Y SALUD AMBIENTAL

**CONFIRMADOS**  
**124**

**DESCARTADOS**  
**57**

**INVESTIGADOS**  
**181**

Confirmados por  
Sexo:

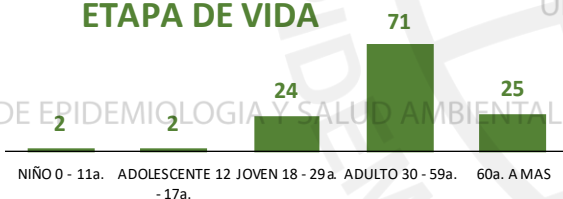


**59**



**65**

Casos Positivos por  
ETAPA DE VIDA



Total Pandemia

Casos Positivos  
**187**

Fallecidos  
**7**



DISTRITO DE  
PACHANGARA

**SEVERIDAD**  
**6%**



**PCR**  
**192**

**PR**  
**323**

**P.ANTIGÉNICA**  
**77**

**ALTAS  
HOSPITALARIAS**



**4**

**HOSPITALIZADOS**



**7**

**ASLAMIENTO  
HOSPITALARIO**



**13**

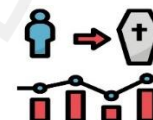
**DEFUNCIONES**



**4**

**TASA DE LETALIDAD X 1000 PERSONAS**

**32.3**



FUENTE: BASE DE DATOS NOTIWEB COVID-19 /ACTUALIZADO AL 30/6/2021

UNIDAD DE EPIDEMIOLOGIA Y SALUD AMBIENTAL

# REPORTE COVID - 19 DISTRITO DE NAVAN

Datos Actualizados desde 01/ 1 /2021 hasta 30/ 6 / 2021

**CONFIRMADOS**  
**3**

**DESCARTADOS**  
**5**

**INVESTIGADOS**  
**8**

Confirmados por  
Sexo:



**3**



**0**

Casos Positivos por  
**ETAPA DE VIDA**



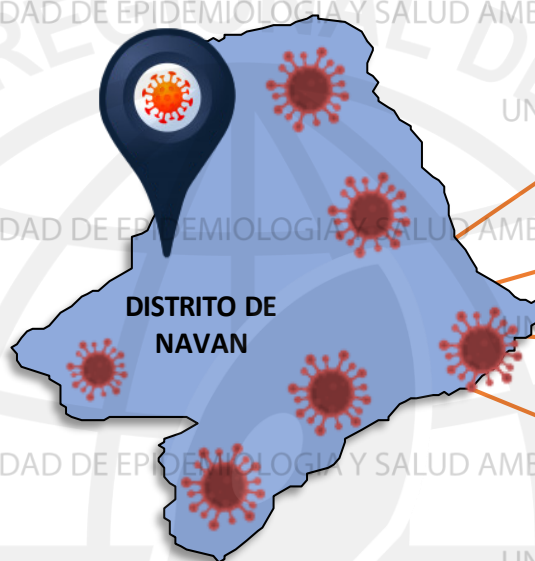
Total Pandemia

Casos Positivos

**46**

Fallecidos

**0**



**SEVERIDAD**  
**33%**



**PCR**  
**10**

**PR**  
**139**

**P.ANTIGÉNICA**  
**2**

**ALTAS  
HOSPITALARIAS**



**0**

**HOSPITALIZADOS**



**1**

**ASLAMIENTO  
HOSPITALARIO**



**0**


**DEFUNCIONES**



**0**

**TASA DE LETALIDAD X 1000 PERSONAS**

**0.0**



FUENTE: BASE DE DATOS NOTIWEB COVID-19 /ACTUALIZADO AL 30/6/2021





# REPORTE COVID - 19

## DISTRITO DE COCHAMARCA

Datos Actualizados desde 01/ 1/2021 hasta 30/ 6 / 2021



**CONFIRMADOS**

**5**



**DESCARTADOS**

**12**



**INVESTIGADOS**

**17**

Confirmados por  
Sexo:



**4**



**1**

Casos Positivos por  
ETAPA DE VIDA



Total Pandemia

Casos Positivos

**55**

Fallecidos

**1**

UNIDAD DE EPIDEMIOLOGÍA Y SALUD AMBIENTAL

UNIDAD DE EPIDEMIOLOGÍA Y SALUD AMBIENTAL

UNIDAD DE EPIDEMIOLOGÍA Y SALUD AMBIENTAL

UNIDAD DE EPIDEMIOLOGÍA Y SALUD AMBIENTAL

UNIDAD DE EPIDEMIOLOGÍA Y SALUD AMBIENTAL

UNIDAD DE EPIDEMIOLOGÍA Y SALUD AMBIENTAL



DISTRITO DE  
COCHAMARCA

**SEVERIDAD**

**0%**



**PCR**

**21**

**PR**

**105**

**P.ANTIGÉNICA**

**0**

ALTAS  
HOSPITALARIAS


**0**

HOSPITALIZADOS

**0**

ASLAMIENTO  
HOSPITALARIO

**2**



DEFUNCIONES

**0**

**TASA DE LETALIDAD X 1000 PERSONAS**

**0.0**



FUENTE: BASE DE DATOS NOTIWEB COVID-19 /ACTUALIZADO AL 30/6/2021

UNIDAD DE EPIDEMIOLOGÍA Y SALUD AMBIENTAL

# REPORTE COVID -19 DISTRITO DE ANDAJES

Datos Actualizados desde 01/ 1/2021 hasta 30/ 6/ 2021

**CONFIRMADOS**  
**11**

**DESCARTADOS**  
**6**

**INVESTIGADOS**  
**17**

Confirmados por  
Sexo:




**7**



**4**

Casos Positivos por  
ETAPA DE VIDA



Total Pandemia

Casos Positivos  
**13**

Fallecidos  
**2**



**SEVERIDAD**  
**0%**



**PCR**  
**18**

**PR**  
**11**

**P.ANTIGÉNICA**  
**4**

**ALTAS  
HOSPITALARIAS**



**2**

**HOSPITALIZADOS**



**0**

**ASLAMIENTO  
HOSPITALARIO**



**0**

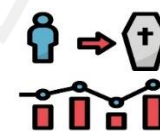


**DEFUNCIONES**

**2**

**TASA DE LETALIDAD X 1000 PERSONAS**

**181.8**



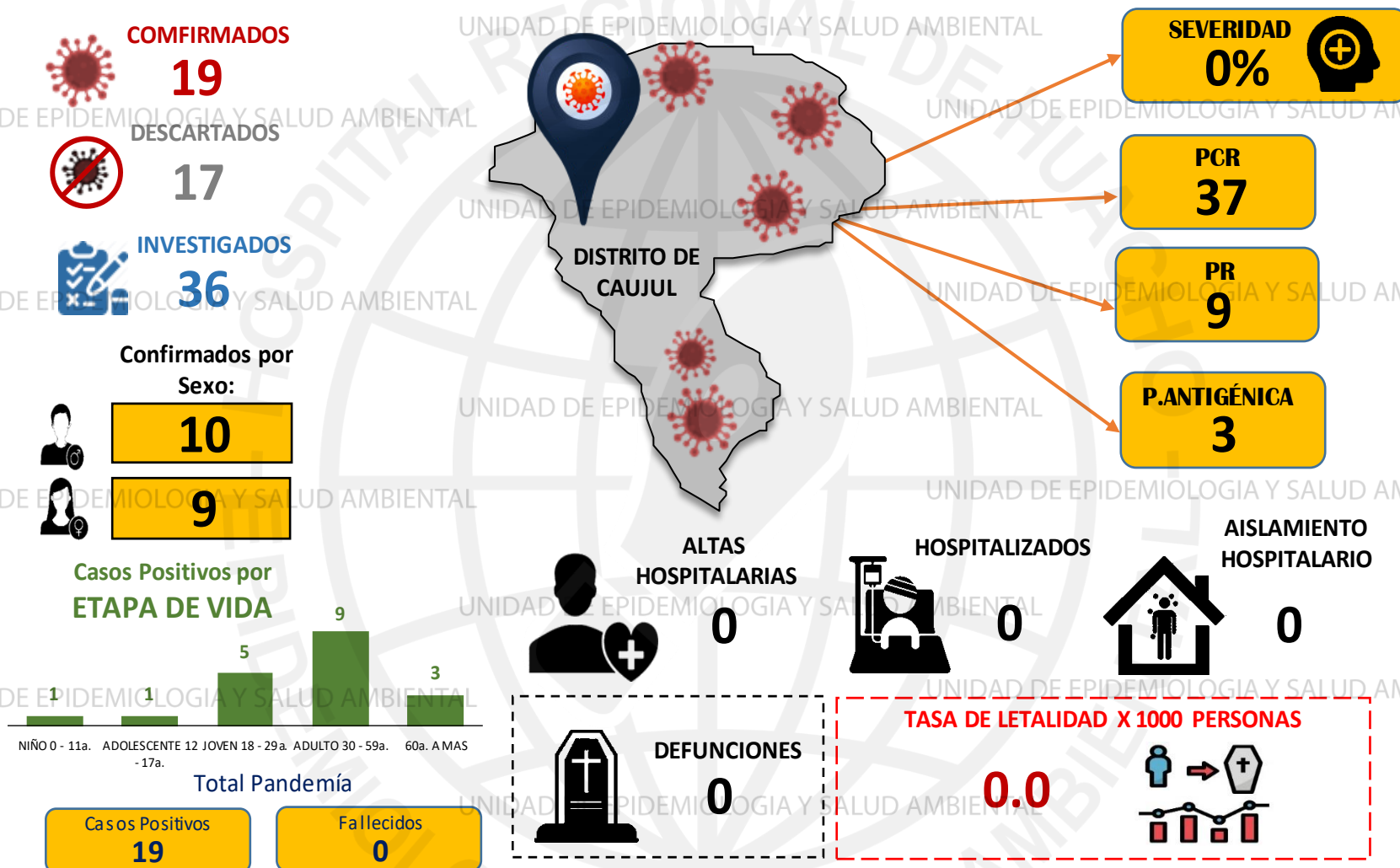
FUENTE: BASE DE DATOS NOTIWEB COVID-19 /ACTUALIZADO AL 30/6/2021



# REPORTE COVID - 19

## DISTRITO DE CAUJUL

Datos Actualizados desde 01/ 1/2021 hasta 30/ 6 / 2021



FUENTE: BASE DE DATOS NOTIWEB COVID-19 /ACTUALIZADO AL 30/6/2021



CONFIRMADOS

39



DESCARTADOS

16



INVESTIGADOS

55

Confirmados por  
Sexo:

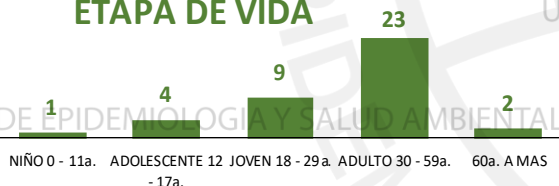


22



17

Casos Positivos por  
ETAPA DE VIDA



Total Pandemia

Casos Positivos

42

Fallecidos

0

UNIDAD DE EPIDEMIOLOGIA Y SALUD AMBIENTAL



DISTRITO DE  
IHUARI

SEVERIDAD

0%



PCR

55

PR

10

P.ANTIGÉNICA

34

ALTAS  
HOSPITALARIAS



0

HOSPITALIZADOS



0

ASLAMIENTO  
HOSPITALARIO



13

DEFUNCIONES



0

TASA DE LETALIDAD X 1000 PERSONAS

0.0







# **HOSPITAL HUACHO HUAURA OYÓN Y SBS**

## **DIRECTOR EJECUTIVO**

M.P. JUAN CARLOS BECERRA FLORES

## **SUB DIRECTOR EJECUTIVO**

M.P. GABRIEL HUGO SEGAMI SALAZAR

## **JEFA DE LA UNIDAD DE EPI. Y SALUD AMB.**

LIC. ENF. JUANA OLINDA NICHÓ VARGAS

## **JEFE DEL ÁREA DE EPIDEMIOLOGÍA**

LIC. ENF. PEDRO R. TRINIDAD ANDRÉS

## **JEFE DEL ÁREA DE SALUD AMBIENTAL**

ING. MOISES G. ROMERO MEDINA

## **EQUIPO TÉCNICO DE EPIDEMIOLOGÍA**

LIC. ENF. DEYSI R. ANTONIO NICHÓ

LIC. EST. YEREMY J. RIVERA CASTILLO

LIC. ENF. ZULLY V. RACACHA VALENTIN

## **EQUIPO DE SEGUIMIENTO CLÍNICO**

M.C. GEAN C. ARTEAGA QUICHIZ

