



# **SALA SITUACIONAL DISTRITALES**

**HOSPITAL DE HUACHO HUAURA OYON Y SBS**





CONFIRMADOS

1217



DESCARTADOS

1474



INVESTIGADOS

2750

Confirmados por  
Sexo:

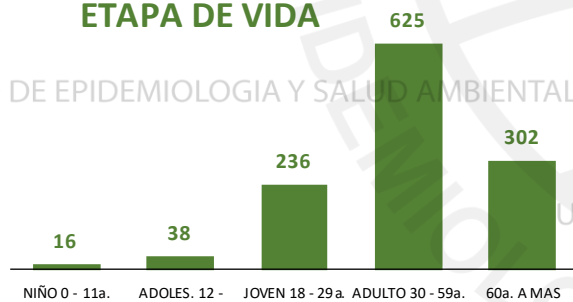


611



606

Casos Positivos por  
ETAPA DE VIDA



SEVERIDAD

16%



PCR

5290

PR

4062

P.ANTIGÉNICA

578

ALTAS  
HOSPITALARIAS



93

HOSPITALIZADOS



191

ASLAMIENTO  
HOSPITALARIO



262

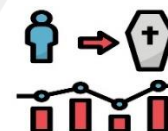


DEFUNCIONES

97

TASA DE LETALIDAD X 100 PERSONAS

8.0



FUENTE: BASE DE DATOS NOTIWEB COVID-19 /ACTUALIZADO AL 23/03/2021



CONFIRMADOS

476



DESCARTADOS

453



INVESTIGADOS

936

Confirmados por  
Sexo:

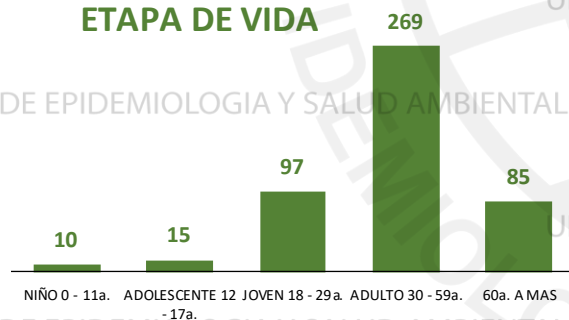


252



224

Casos Positivos por  
ETAPA DE VIDA



SEVERIDAD

10%



PCR

1994

PR

1719

P.ANTIGÉNICA

250

ALTAS

HOSPITALARIAS



47

HOSPITALIZADOS



47

ASLAMIENTO  
HOSPITALARIO



110

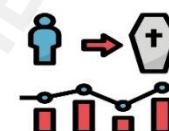


DEFUNCIONES

31

TASA DE LETALIDAD X 100 PERSONAS

6.5



FUENTE: BASE DE DATOS NOTIWEB COVID-19 /ACTUALIZADO AL 23/03/2021



# REPORTE COVID - 19 DISTRITO DE SAYAN

DATOS ACTUALIZADOS AL 23/ 3 / 2021



CONFIRMADOS

338



DESCARTADOS

463



INVESTIGADOS

815

Confirmados por  
Sexo:

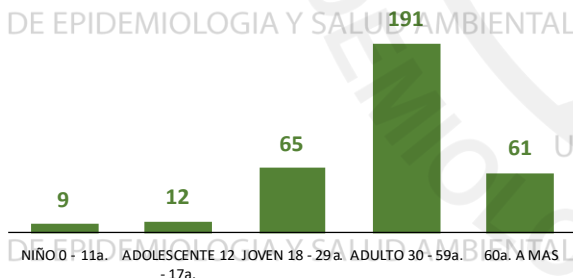


182



156

Casos Positivos por  
ETAPA DE VIDA



DISTRITO DE  
SAYAN

SEVERIDAD

6%



PCR

1220

PR

1337

P.ANTIGÉNICA

219

ALTAS  
HOSPITALARIAS



15

HOSPITALIZADOS



21

ASLAMIENTO  
HOSPITALARIO



95



DEFUNCIONES

16

TASA DE LETALIDAD X 100 PERSONAS

4.7



FUENTE: BASE DE DATOS NOTIWEB COVID-19 /ACTUALIZADO AL 23/03/2021





# REPORTE COVID - 19

## DISTRITO DE HUAURA

DATOS ACTUALIZADOS AL 23/ 3 / 2021



**CONFIRMADOS**

**389**



**DESCARTADOS**

**422**



**INVESTIGADOS**

**826**

**Confirmados por Sexo:**

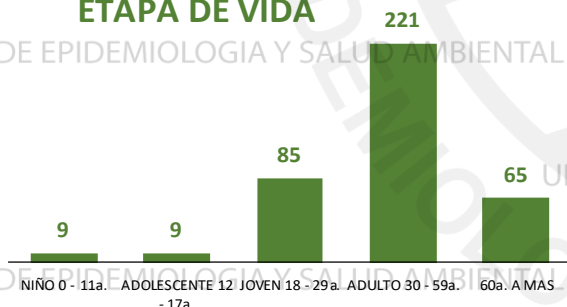


**199**



**190**

**Casos Positivos por ETAPA DE VIDA**



**SEVERIDAD**

**8%**



**PCR**

**1448**

**PR**

**1467**

**P.ANTIGÉNICA**

**219**

**ALTAS HOSPITALARIAS**



**19**

**HOSPITALIZADOS**



**31**

**ASLAMIENTO HOSPITALARIO**



**124**

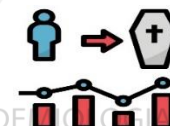


**DEFUNCIONES**

**20**

**TASA DE LETALIDAD X 100 PERSONAS**

**5.1**



FUENTE: BASE DE DATOS NOTIWEB COVID-19 /ACTUALIZADO AL 23/03/2021



# REPORTE COVID - 19 DISTRITO DE SANTA MARIA

DATOS ACTUALIZADOS AL 23/ 3 / 2021

**CONFIRMADOS**  
**488**

**DESCARTADOS**  
**579**

**INVESTIGADOS**  
**1080**

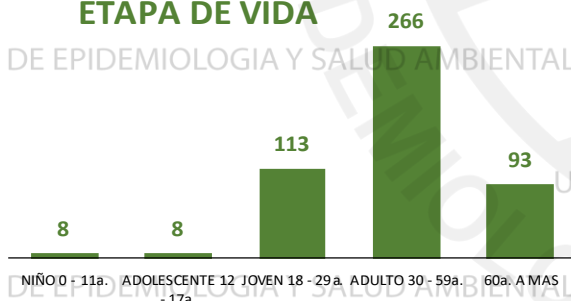
Confirmados por  
Sexo:



**246**

**242**

Casos Positivos por  
ETAPA DE VIDA



UNIDAD DE EPIDEMIOLOGIA Y SALUD AMBIENTAL



DISTRITO DE  
SANTA MARIA

**SEVERIDAD**  
**12%**



PCR

**2161**

PR

**1420**

**P.ANTIGÉNICA**  
**264**

ALTAS  
HOSPITALARIAS



**35**

HOSPITALIZADOS



**59**

ASLAMIENTO  
HOSPITALARIO



**95**

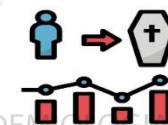


DEFUNCIONES

**38**

TASA DE LETALIDAD X 100 PERSONAS

**7.8**



FUENTE: BASE DE DATOS NOTIWEB COVID-19 /ACTUALIZADO AL 23/03/2021



# REPORTE COVID - 19 DISTRITO DE VEGUETA

DATOS ACTUALIZADOS AL 23/ 3 / 2021

UNIDAD DE EPIDEMIOLOGIA Y SALUD AMBIENTAL

**CONFIRMADOS**  
**293**

**DESCARTADOS**  
**271**

**INVESTIGADOS**  
**569**

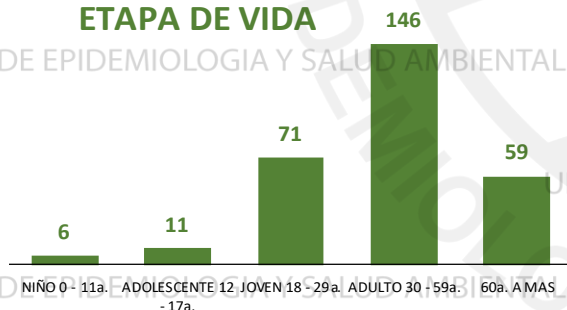
Confirmados por  
Sexo:



**147**

**146**

Casos Positivos por  
**ETAPA DE VIDA**



**SEVERIDAD**  
**8%**



**PCR**  
**875**

**PR**  
**948**

**P.ANTIGÉNICA**  
**186**

**ALTAS  
HOSPITALARIAS**



**11**

**HOSPITALIZADOS**



**23**

**ASLAMIENTO  
HOSPITALARIO**



**61**




**DEFUNCIONES**  
**12**

**TASA DE LETALIDAD X 100 PERSONAS**

**4.1**



FUENTE: BASE DE DATOS NOTIWEB COVID-19 /ACTUALIZADO AL 23/03/2021



# REPORTE COVID - 19 DISTRITO DE CALETA DE CARQUIN

DATOS ACTUALIZADOS AL 23/ 3 / 2021



CONFIRMADOS

76



DESCARTADOS

62



INVESTIGADOS

139

Confirmados por  
Sexo:

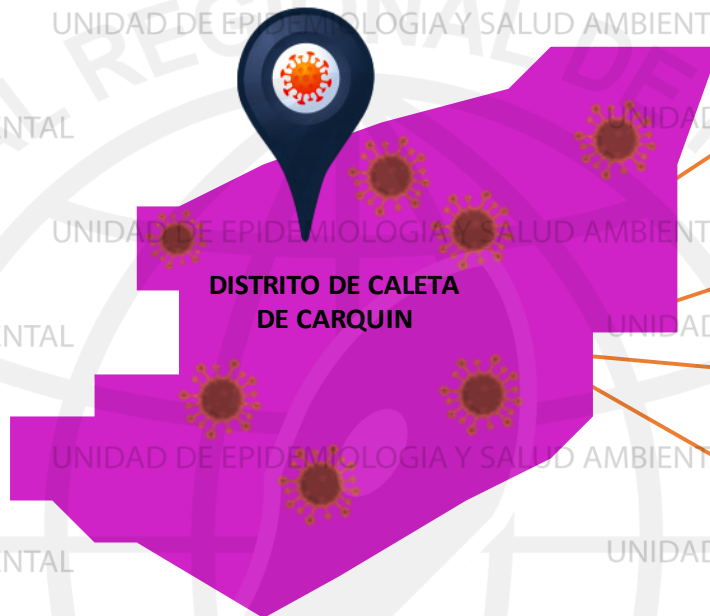
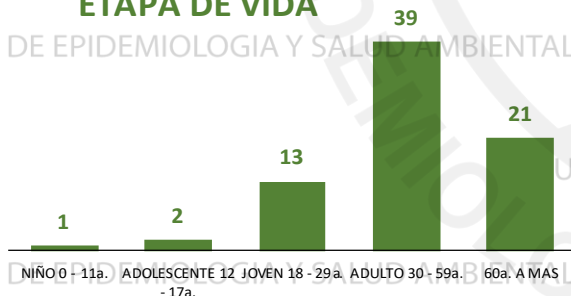


39



37

Casos Positivos por  
ETAPA DE VIDA



SEVERIDAD

14%



PCR

303

PR

308

P.ANTIGÉNICA

42

ALTAS

HOSPITALARIAS



7

HOSPITALIZADOS



11

ASLAMIENTO  
HOSPITALARIO



16



DEFUNCIONES

7

TASA DE LETALIDAD X 100 PERSONAS

9.2



FUENTE: BASE DE DATOS NOTIWEB COVID-19 /ACTUALIZADO AL 23/03/2021





# REPORTE COVID - 19 DISTRITO DE AMBAR

DATOS ACTUALIZADOS AL 23/ 3 / 2021

UNIDAD DE EPIDEMIOLOGIA Y SALUD AMBIENTAL

**CONFIRMADOS**  
14

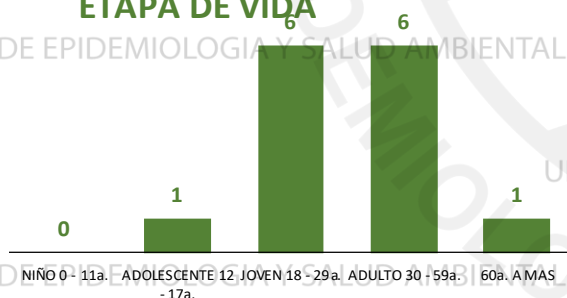
**DESCARTADOS**  
8

**INVESTIGADOS**  
23

Confirmados por Sexo:



Casos Positivos por ETAPA DE VIDA



DISTRITO DE AMBAR

**SEVERIDAD**  
7%



**PCR**  
52

**PR**  
70

**P.ANTIGÉNICA**  
11

**ALTAS HOSPITALARIAS**  
1



**HOSPITALIZADOS**  
1



**ASLAMIENTO HOSPITALARIO**  
12



**DEFUNCIONES**  
1



**TASA DE LETALIDAD X 100 PERSONAS**

7.1



FUENTE: BASE DE DATOS NOTIWEB COVID-19 /ACTUALIZADO AL 23/03/2021



# REPORTE COVID - 19 DISTRITO DE LEONCIO PRADO

DATOS ACTUALIZADOS AL 23/ 3 / 2021



CONFIRMADOS

4



DESCARTADOS

5



INVESTIGADOS

9

Confirmados por  
Sexo:

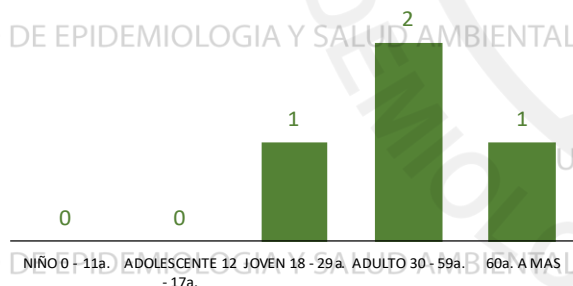


2



2

Casos Positivos por  
ETAPA DE VIDA



UNIDAD DE EPIDEMIOLOGIA Y SALUD AMBIENTAL



SEVERIDAD

0%



PCR

15

PR

75

P.ANTIGÉNICA

3

ALTAS

HOSPITALARIAS



0

HOSPITALIZADOS



0

ASLAMIENTO  
HOSPITALARIO



1

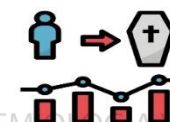


DEFUNCIONES

0

TASA DE LETALIDAD X 100 PERSONAS

0.0



FUENTE: BASE DE DATOS NOTIWEB COVID-19 /ACTUALIZADO AL 23/03/2021

**CONFIRMADOS**  
**18**

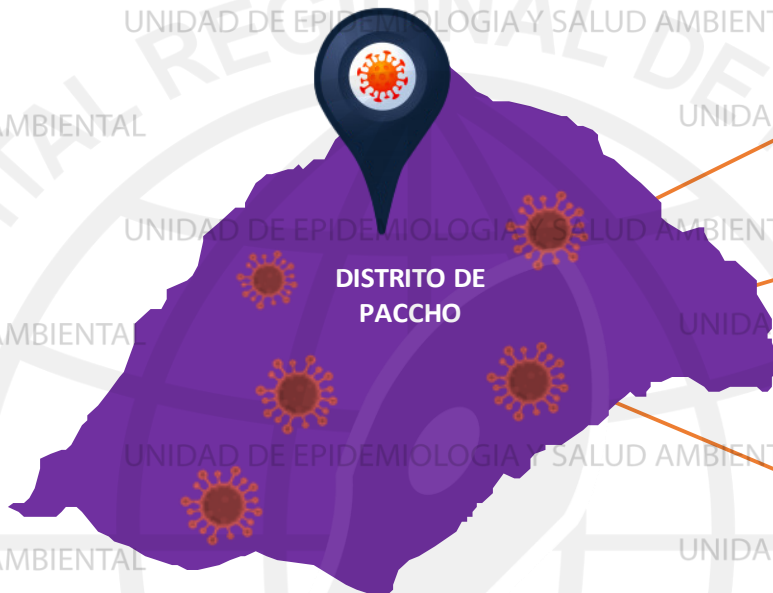
**DESCARTADOS**  
**5**

**INVESTIGADOS**  
**23**

**Confirmados por Sexo:**

**12**  
**6**

**Casos Positivos por ETAPA DE VIDA**



**SEVERIDAD**  
**6%**



**PCR**  
**27**

**PR**  
**157**

**P.ANTIGÉNICA**  
**0**

**ALTAS HOSPITALARIAS**



**2**

**HOSPITALIZADOS**



**1**

**ASLAMIENTO HOSPITALARIO**



**5**

**DEFUNCIONES**



**2**

**TASA DE LETALIDAD X 100 PERSONAS**

**11.1**





# REPORTE COVID - 19 DISTRITO DE SANTA LEONOR

DATOS ACTUALIZADOS AL 23/ 3 / 2021



CONFIRMADOS

18



DESCARTADOS

1



INVESTIGADOS

10

Confirmados por  
Sexo:

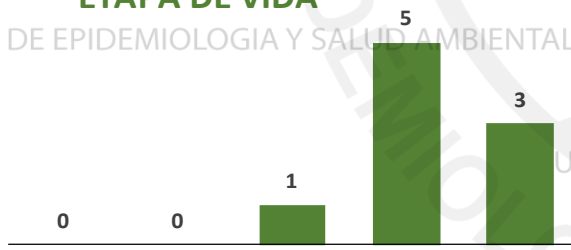


5



4

Casos Positivos por  
ETAPA DE VIDA



SEVERIDAD

0%



PCR

11

PR

5

P.ANTIGÉNICA

2

ALTAS

HOSPITALARIAS



1

HOSPITALIZADOS



0

ASLAMIENTO  
HOSPITALARIO



1



DEFUNCIONES

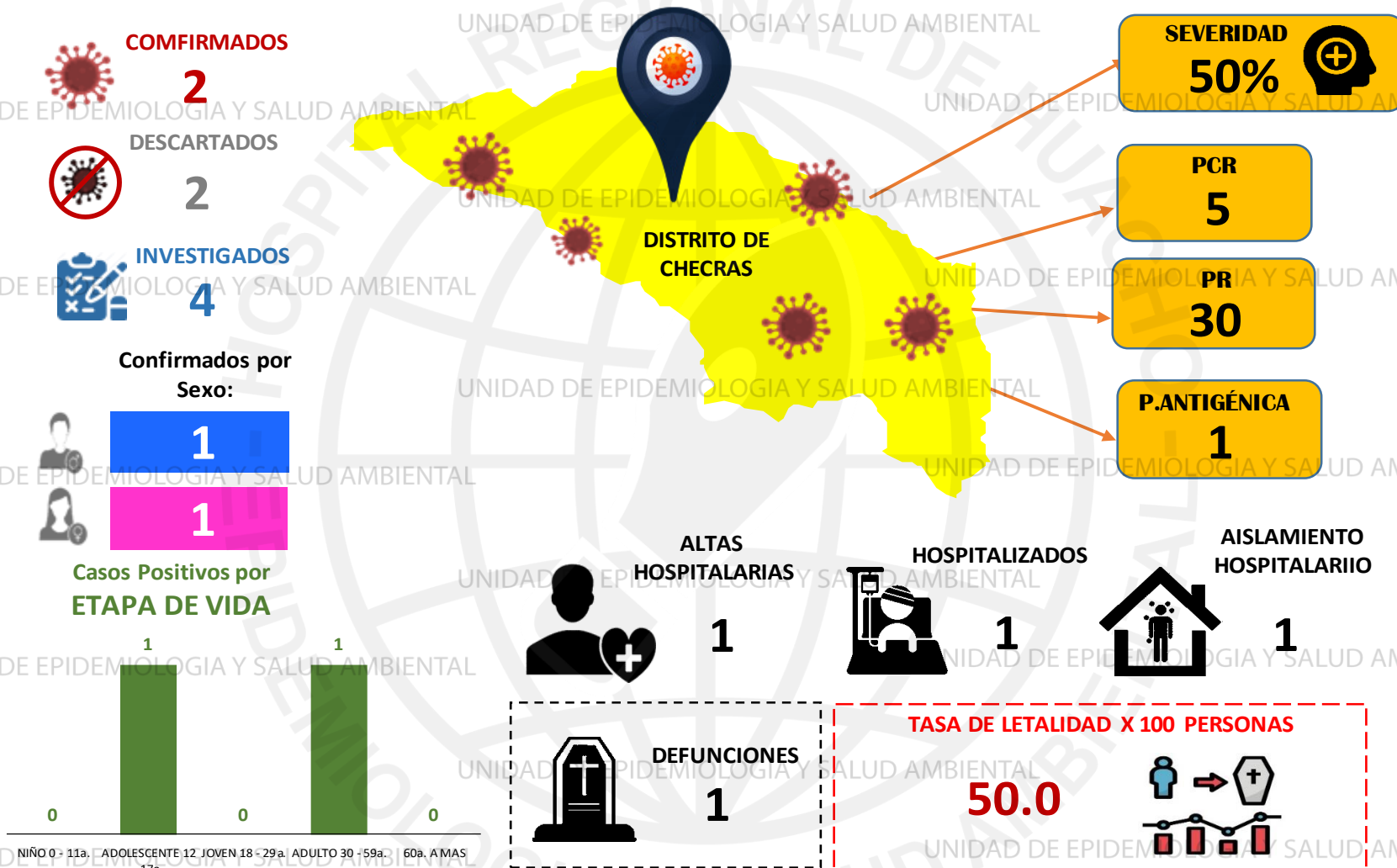
1

TASA DE LETALIDAD X 100 PERSONAS

11.1



FUENTE: BASE DE DATOS NOTIWEB COVID-19 /ACTUALIZADO AL 23/03/2021



FUENTE: BASE DE DATOS NOTIWEB COVID-19 /ACTUALIZADO AL 23/03/2021



DATOS ACTUALIZADOS AL 23/ 3 / 2021

**CONFIRMADOS**  
**101**

**DESCARTADOS**  
**41**

**INVESTIGADOS**  
**142**

Confirmados por  
Sexo:

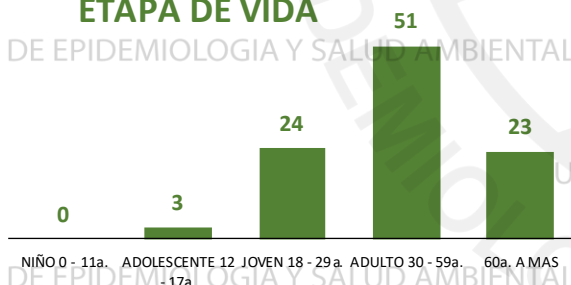


**56**



**45**

Casos Positivos por  
ETAPA DE VIDA



**SEVERIDAD**

**10%**



**PCR**

**180**

**PR**

**826**

**P.ANTIGÉNICA**

**53**

**ALTAS  
HOSPITALARIAS**



**9**

**HOSPITALIZADOS**



**10**

**ASLAMIENTO  
HOSPITALARIO**



**6**

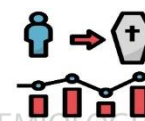
**DEFUNCIONES**



**9**

**TASA DE LETALIDAD X 100 PERSONAS**

**8.9**



FUENTE: BASE DE DATOS NOTIWEB COVID-19 /ACTUALIZADO AL 23/03/2021



# REPORTE COVID - 19 DISTRITO DE PACHANGARA

DATOS ACTUALIZADOS AL 23/ 3 / 2021

UNIDAD DE EPIDEMIOLOGIA Y SALUD AMBIENTAL



CONFIRMADOS

47



DESCARTADOS

17



INVESTIGADOS

64

Confirmados por  
Sexo:

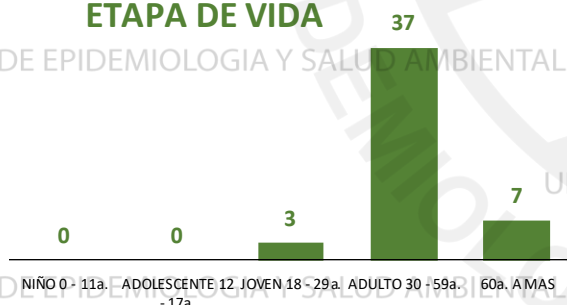


25



22

Casos Positivos por  
ETAPA DE VIDA



DISTRITO DE  
PACHANGARA

SEVERIDAD

13%



PCR

74

PR

326

P.ANTIGÉNICA

24

ALTAS  
HOSPITALARIAS



3

HOSPITALIZADOS



6

ASLAMIENTO  
HOSPITALARIO



8



DEFUNCIONES

3

TASA DE LETALIDAD X 100 PERSONAS

6.4



FUENTE: BASE DE DATOS NOTIWEB COVID-19 /ACTUALIZADO AL 23/03/2021

# REPORTE COVID - 19 DISTRITO DE NAVAN


DATOS ACTUALIZADOS AL 23/ 3 / 2021

**CONFIRMADOS**  
0

**DESCARTADOS**  
1

**INVESTIGADOS**  
1

Confirmados por  
Sexo:



Casos Positivos por  
ETAPA DE VIDA



**SEVERIDAD**  
0%

**PCR**  
3

**PR**  
139

**P.ANTIGÉNICA**  
0

**ALTAS  
HOSPITALARIAS**



0

**HOSPITALIZADOS**



0

**AISLAMIENTO  
HOSPITALARIO**



0

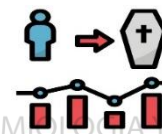
**DEFUNCIONES**



0

**TASA DE LETALIDAD X 100 PERSONAS**

0.0



FUENTE: BASE DE DATOS NOTIWEB COVID-19 /ACTUALIZADO AL 23/03/2021



# REPORTE COVID - 19

## DISTRITO DE COCHAMARCA

DATOS ACTUALIZADOS AL 23/ 3 / 2021



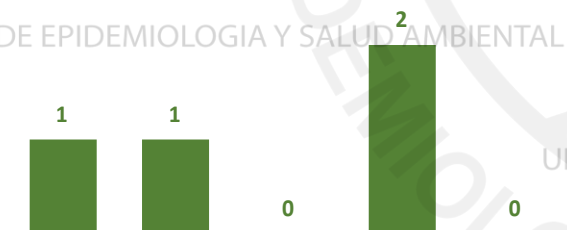
UNIDAD DE EPIDEMIOLOGIA Y SALUD AMBIENTAL



Confirmados por  
Sexo:



Casos Positivos por  
ETAPA DE VIDA



NIÑO 0 - 11a. ADOLESCENTE 12 - 17a. JOVEN 18 - 29a. ADULTO 30 - 59a. 60a. A MAS



DISTRITO DE  
COCHAMARCA

**SEVERIDAD**  
**0%**



**PCR**  
**8**

**PR**  
**108**

**P.ANTIGÉNICA**  
**0**

**ALTAS  
HOSPITALARIAS**



**0**

**HOSPITALIZADOS**



**0**

**AISLAMIENTO  
HOSPITALARIO**



**1**


**DEFUNCIONES**



**0**

**TASA DE LETALIDAD X 100 PERSONAS**

**0.0**



FUENTE: BASE DE DATOS NOTIWEB COVID-19 /ACTUALIZADO AL 23/03/2021



# REPORTE COVID - 19 DISTRITO DE ANDAJES

DATOS ACTUALIZADOS AL 23/ 3 / 2021


UNIDAD DE EPIDEMIOLOGIA Y SALUD AMBIENTAL

**CONFIRMADOS**  
**6**

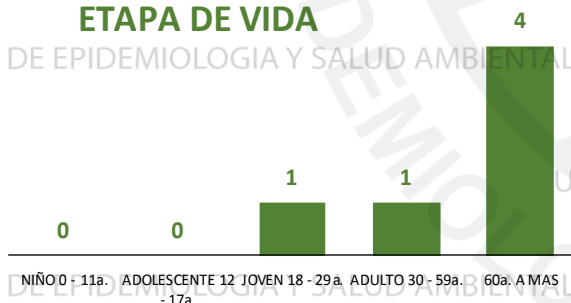
**DESCARTADOS**  
**5**

**INVESTIGADOS**  
**11**

Confirmados por  
Sexo:



Casos Positivos por  
ETAPA DE VIDA



**SEVERIDAD**  
**0%**

**PCR**  
**12**

**PR**  
**12**

**P.ANTIGÉNICA**  
**0**

**ALTAS  
HOSPITALARIAS**



**0**

**HOSPITALIZADOS**



**0**

**ASLAMIENTO  
HOSPITALARIO**



**0**


**DEFUNCIONES**



**0**

**TASA DE LETALIDAD X 100 PERSONAS**

**0.0**



FUENTE: BASE DE DATOS NOTIWEB COVID-19 /ACTUALIZADO AL 23/03/2021



# REPORTE COVID - 19 DISTRITO DE CAUJUL

DATOS ACTUALIZADOS AL 23/ 3 / 2021

UNIDAD DE EPIDEMIOLOGIA Y SALUD AMBIENTAL

**CONFIRMADOS**  
1

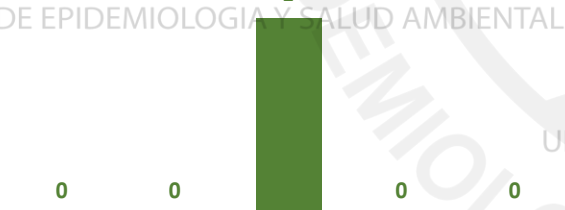
**DESCARTADOS**  
5

**INVESTIGADOS**  
6

Confirmados por  
Sexo:



Casos Positivos por  
ETAPA DE VIDA



NIÑO 0 - 11a. ADOLESCENTE 12 - 17a. JOVEN 18 - 29a. ADULTO 30 - 59a. 60a. A MAS



**SEVERIDAD**  
0%

**PCR**  
7

**PR**  
9

**P.ANTIGÉNICA**  
1

**ALTAS  
HOSPITALARIAS**



0

**HOSPITALIZADOS**



0

**ASLAMIENTO  
HOSPITALARIO**



0


**DEFUNCIONES**



0

**TASA DE LETALIDAD X 100 PERSONAS**

0.0



FUENTE: BASE DE DATOS NOTIWEB COVID-19 /ACTUALIZADO AL 23/03/2021


UNIDAD DE EPIDEMIOLOGIA Y SALUD AMBIENTAL

**CONFIRMADOS**  
2

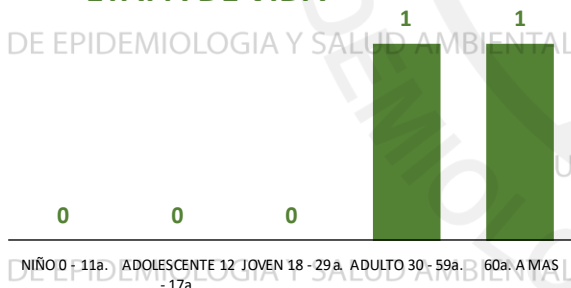
**DESCARTADOS**  
3

**INVESTIGADOS**  
5

Confirmados por  
Sexo:



Casos Positivos por  
ETAPA DE VIDA



**SEVERIDAD**  
0%

**PCR**  
6

**PR**  
11

**P.ANTIGÉNICA**  
2

**ALTAS  
HOSPITALARIAS**



0

**HOSPITALIZADOS**



0

**ASLAMIENTO  
HOSPITALARIO**



0

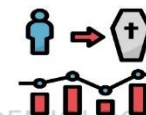
**DEFUNCIONES**



0

**TASA DE LETALIDAD X 100 PERSONAS**

0.0



FUENTE: BASE DE DATOS NOTIWEB COVID-19 /ACTUALIZADO AL 23/03/2021