



# SALA SITUACIONAL DISTRITALES

HOSPITAL DE HUACHO HUAURA OYON Y SBS

24 de Marzo de 2021 / 08:00 Hrs.





# REPORTE COVID - 19 DISTRITO DE HUACHO

Datos Actualizados desde 01/ 1 /2021 hasta 24/ 3 / 2021



CONFIRMADOS

1231



DESCARTADOS

1481



INVESTIGADOS

2770

Confirmados por

Sexo:

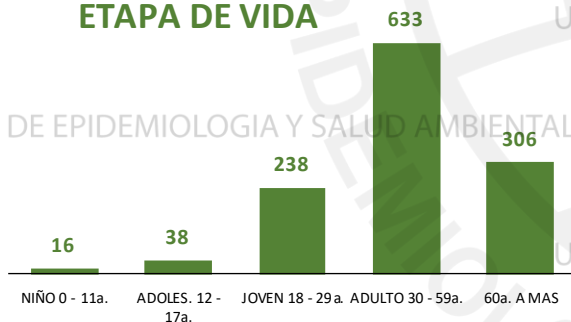


619



612

Casos Positivos por  
ETAPA DE VIDA



UNIDAD DE EPIDEMIOLOGIA Y SALUD AMBIENTAL

UNIDAD DE EPIDEMIOLOGIA Y SALUD AMBIENTAL

UNIDAD DE EPIDEMIOLOGIA Y SALUD AMBIENTAL

UNIDAD DE EPIDEMIOLOGIA Y SALUD AMBIENTAL

UNIDAD DE EPIDEMIOLOGIA Y SALUD AMBIENTAL

UNIDAD DE EPIDEMIOLOGIA Y SALUD AMBIENTAL

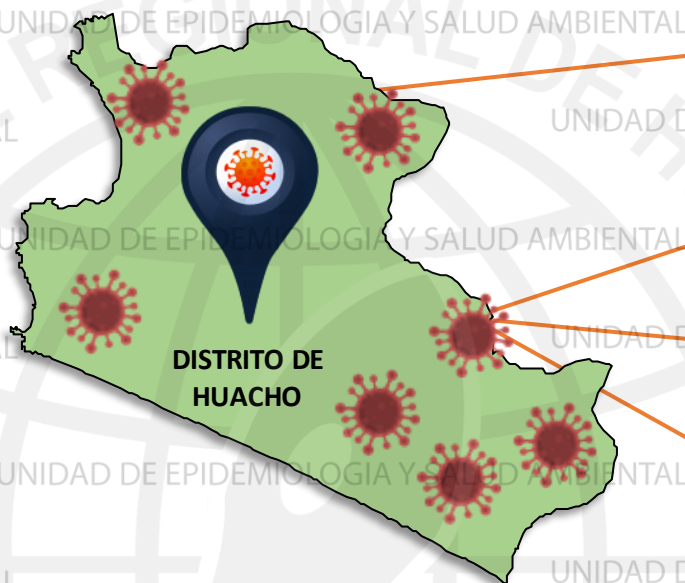
UNIDAD DE EPIDEMIOLOGIA Y SALUD AMBIENTAL

UNIDAD DE EPIDEMIOLOGIA Y SALUD AMBIENTAL

UNIDAD DE EPIDEMIOLOGIA Y SALUD AMBIENTAL

UNIDAD DE EPIDEMIOLOGIA Y SALUD AMBIENTAL

UNIDAD DE EPIDEMIOLOGIA Y SALUD AMBIENTAL



SEVERIDAD

16%



PCR

5309

PR

4062

P.ANTIGÉNICA

589

ALTAS  
HOSPITALARIAS



100

HOSPITALIZADOS



196

AISLAMIENTO  
HOSPITALARIO



266

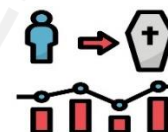


DEFUNCIONES

104

TASA DE LETALIDAD X 100 PERSONAS

8.4



FUENTE: BASE DE DATOS NOTIWEB COVID-19 /ACTUALIZADO AL 24/03/2021

UNIDAD DE EPIDEMIOLOGIA Y SALUD AMBIENTAL



# REPORTE COVID - 19 DISTRITO DE HUALMAY

Datos Actualizados desde 01/ 1 /2021 hasta 24/ 3 / 2021



CONFIRMADOS

483



DESCARTADOS

454



INVESTIGADOS

945

Confirmados por

Sexo:

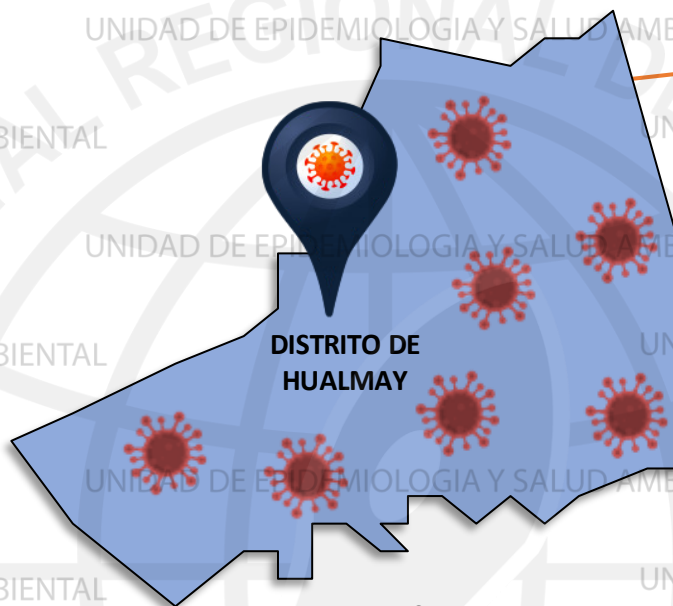
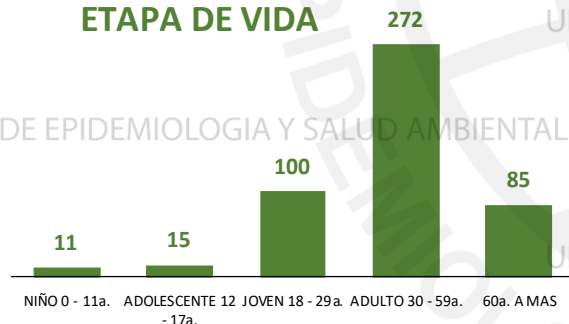


257



226

Casos Positivos por  
ETAPA DE VIDA



DISTRITO DE  
HUALMAY

ALTAS  
HOSPITALARIAS



47

HOSPITALIZADOS



47

ASLAMIENTO  
HOSPITALARIO



112

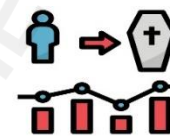


DEFUNCIONES

31

TASA DE LETALIDAD X 100 PERSONAS

6.4



SEVERIDAD

10%



PCR

2004

PR

1719

P.ANTIGÉNICA

257

FUENTE: BASE DE DATOS NOTIWEB COVID-19 /ACTUALIZADO AL 24/03/2021



**CONFIRMADOS**  
**347**

**DESCARTADOS**  
**472**

**INVESTIGADOS**  
**831**

Confirmados por  
Sexo:

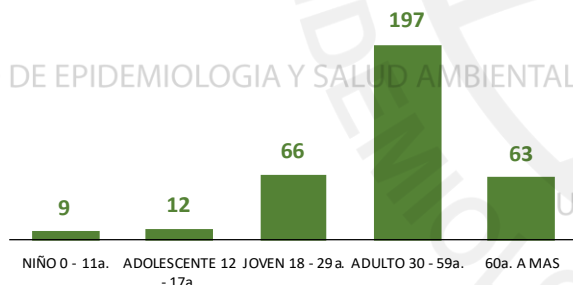


**187**



**160**

Casos Positivos por  
ETAPA DE VIDA



UNIDAD DE EPIDEMIOLOGIA Y SALUD AMBIENTAL

UNIDAD DE EPIDEMIOLOGIA Y SALUD AMBIENTAL

UNIDAD DE EPIDEMIOLOGIA Y SALUD AMBIENTAL

UNIDAD DE EPIDEMIOLOGIA Y SALUD AMBIENTAL

UNIDAD DE EPIDEMIOLOGIA Y SALUD AMBIENTAL

UNIDAD DE EPIDEMIOLOGIA Y SALUD AMBIENTAL

UNIDAD DE EPIDEMIOLOGIA Y SALUD AMBIENTAL

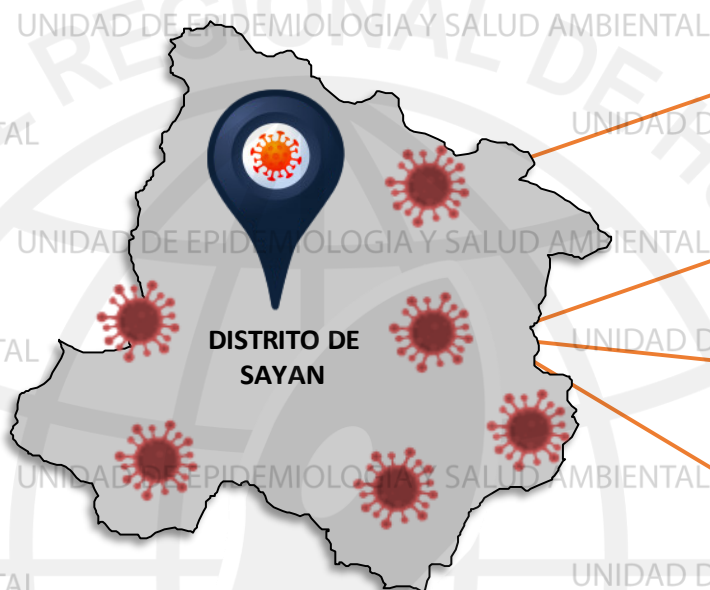
UNIDAD DE EPIDEMIOLOGIA Y SALUD AMBIENTAL

UNIDAD DE EPIDEMIOLOGIA Y SALUD AMBIENTAL

UNIDAD DE EPIDEMIOLOGIA Y SALUD AMBIENTAL

UNIDAD DE EPIDEMIOLOGIA Y SALUD AMBIENTAL

UNIDAD DE EPIDEMIOLOGIA Y SALUD AMBIENTAL



DISTRITO DE  
SAYAN

**SEVERIDAD**  
**6%**



**PCR**  
**1237**

**PR**  
**1337**

**P.ANTIGÉNICA**  
**228**

**ALTAS  
HOSPITALARIAS**



**15**

**HOSPITALIZADOS**



**21**

**ASLAMIENTO  
HOSPITALARIO**



**97**

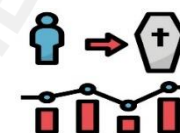
**DEFUNCIONES**



**16**

**TASA DE LETALIDAD X 100 PERSONAS**

**4.6**







# REPORTE COVID -19

## DISTRITO DE HUAURA

Datos Actualizados desde 01/ 1/2021 hasta 24/ 3 / 2021



**CONFIRMADOS**

**402**



**DESCARTADOS**

**425**



**INVESTIGADOS**

**842**

**Confirmados por Sexo:**

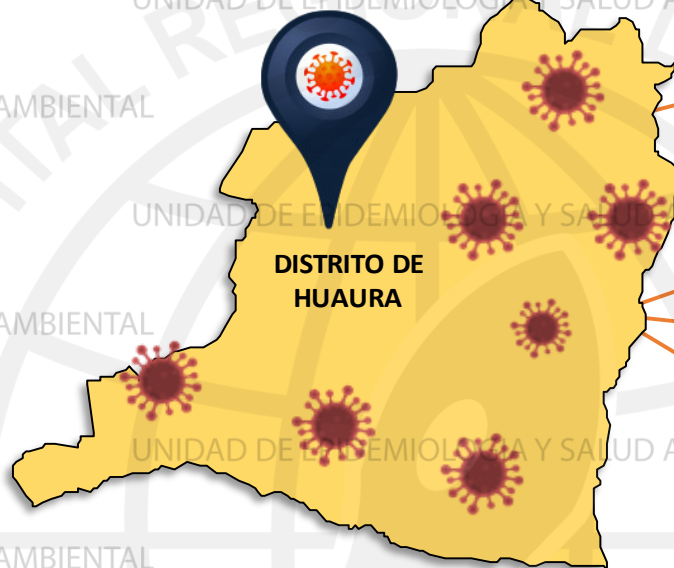
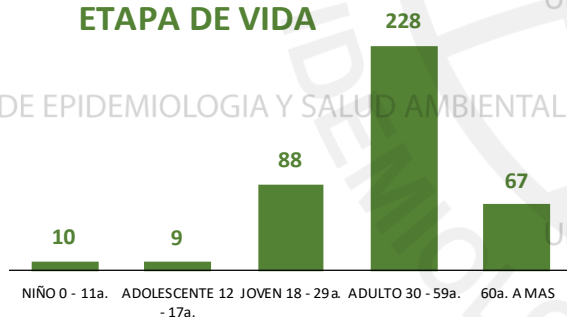


**204**



**198**

**Casos Positivos por ETAPA DE VIDA**



**SEVERIDAD**

**8%**



**PCR**

**1464**

**PR**

**1467**

**P.ANTIGÉNICA**

**232**

**ALTAS HOSPITALARIAS**



**19**

**HOSPITALIZADOS**



**31**

**ASLAMIENTO HOSPITALARIO**



**127**

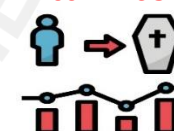
**DEFUNCIONES**



**20**

**TASA DE LETALIDAD X 100 PERSONAS**

**5.0**



FUENTE: BASE DE DATOS NOTIWEB COVID-19 /ACTUALIZADO AL 24/03/2021



# REPORTE COVID - 19 DISTRITO DE SANTA MARIA

Datos Actualizados desde 01/ 1 /2021 hasta 24/ 3 / 2021

**CONFIRMADOS**  
**497**

**DESCARTADOS**  
**591**

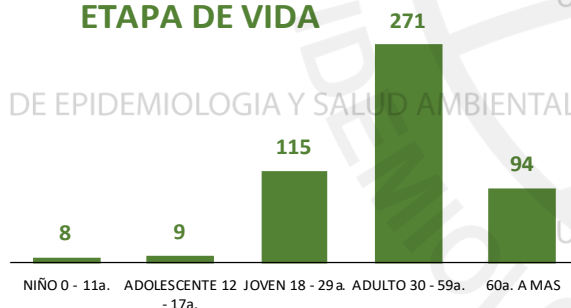
**INVESTIGADOS**  
**1102**

Confirmados por  
Sexo:

**251**

**246**

Casos Positivos por  
ETAPA DE VIDA



**SEVERIDAD**  
**12%**

**PCR**  
**2183**

**PR**  
**1419**

**P.ANTIGÉNICA**  
**273**

**ALTAS  
HOSPITALARIAS**

**37**

**HOSPITALIZADOS**

**61**

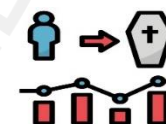
**ASLAMIENTO  
HOSPITALARIO**

**98**

**DEFUNCIONES**  
**40**

**TASA DE LETALIDAD X 100 PERSONAS**

**8.0**



FUENTE: BASE DE DATOS NOTIWEB COVID-19 /ACTUALIZADO AL 24/03/2021





# REPORTE COVID - 19

## DISTRITO DE VEGUETA

Datos Actualizados desde 01/ 1/2021 hasta 24/ 3 / 2021



**CONFIRMADOS**

**299**



**DESCARTADOS**

**277**



**INVESTIGADOS**

**580**

**Confirmados por  
Sexo:**

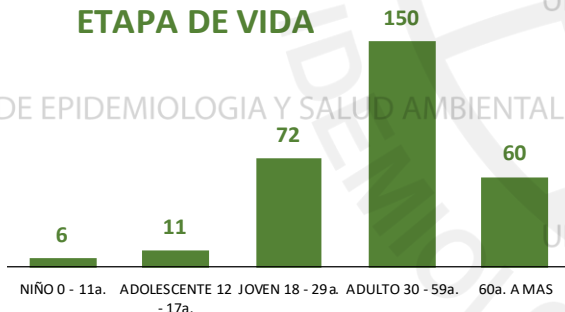


**149**



**150**

**Casos Positivos por  
ETAPA DE VIDA**



**SEVERIDAD**

**8%**



**PCR**

**886**

**PR**

**948**

**P.ANTIGÉNICA**

**191**

**ALTAS  
HOSPITALARIAS**



**11**

**HOSPITALIZADOS**



**23**

**AISLAMIENTO  
HOSPITALARIO**



**65**

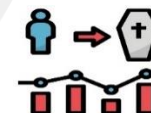


**DEFUNCIONES**

**12**

**TASA DE LETALIDAD X 100 PERSONAS**

**4.0**



FUENTE: BASE DE DATOS NOTIWEB COVID-19 /ACTUALIZADO AL 24/03/2021





# REPORTE COVID - 19 DISTRITO DE CALETA DE CARQUIN

Datos Actualizados desde 01/ 1/2021 hasta 24/ 3 / 2021

**CONFIRMADOS**  
**80**

**DESCARTADOS**  
**62**

**INVESTIGADOS**  
**144**

Confirmados por  
Sexo:

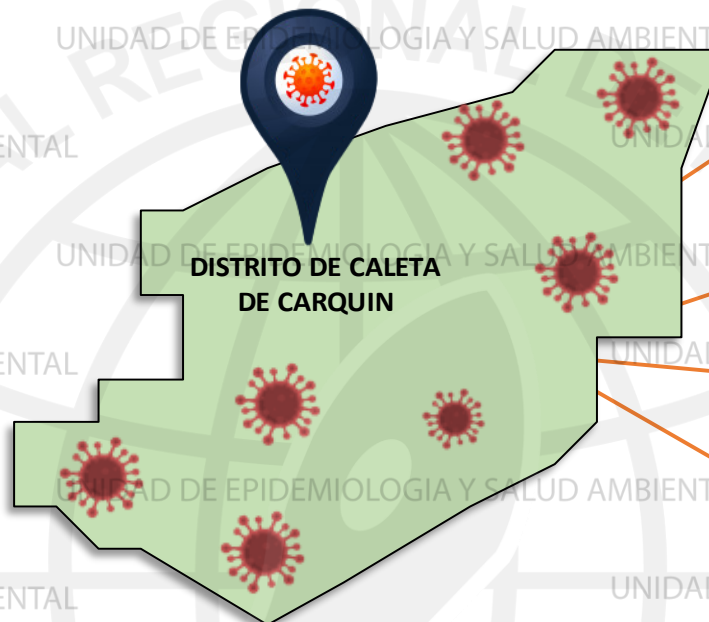
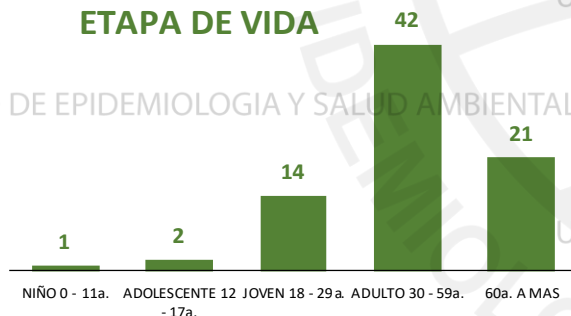


**40**



**40**

Casos Positivos por  
**ETAPA DE VIDA**



**SEVERIDAD**  
**14%**



**PCR**  
**308**

**PR**  
**308**

**P.ANTIGÉNICA**  
**46**

**ALTAS  
HOSPITALARIAS**



**7**

**HOSPITALIZADOS**



**11**

**ASLAMIENTO  
HOSPITALARIO**



**16**

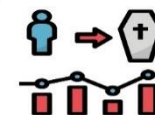
**DEFUNCIONES**



**7**

**TASA DE LETALIDAD X 100 PERSONAS**

**8.8**



FUENTE: BASE DE DATOS NOTIWEB COVID-19 /ACTUALIZADO AL 24/03/2021



# REPORTE COVID - 19 DISTRITO DE AMBAR

Datos Actualizados desde 01/ 1 /2021 hasta 24/ 3 / 2021



CONFIRMADOS

14



DESCARTADOS

8



INVESTIGADOS

23

Confirmados por  
Sexo:

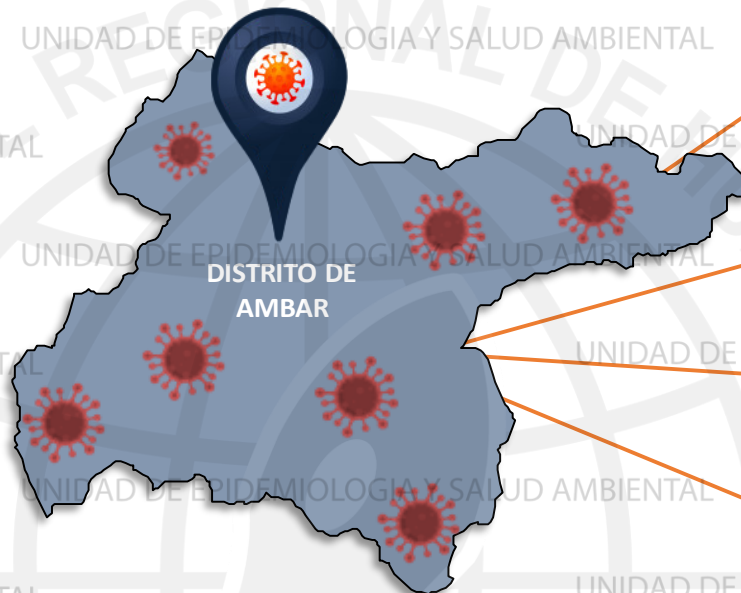
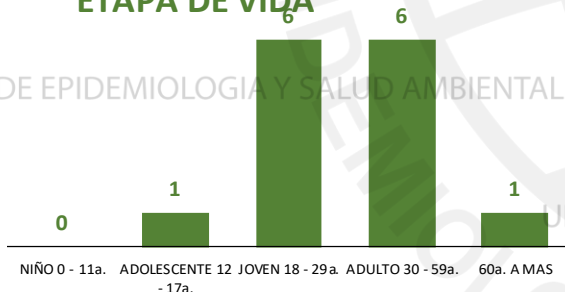


7



7

Casos Positivos por  
ETAPA DE VIDA



SEVERIDAD

7%



PCR

52

PR

70

P.ANTIGÉNICA

11

ALTAS  
HOSPITALARIAS



1

HOSPITALIZADOS



1

ASLAMIENTO  
HOSPITALARIO



12

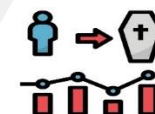
DEFUNCIONES



1

TASA DE LETALIDAD X 100 PERSONAS

7.1



FUENTE: BASE DE DATOS NOTIWEB COVID-19 /ACTUALIZADO AL 24/03/2021



# REPORTE COVID -19 DISTRITO DE LEONCIO PRADO

Datos Actualizados desde 01/ 1 /2021 hasta 24/ 3 / 2021



**CONFIRMADOS**

**4**



**DESCARTADOS**

**5**



**INVESTIGADOS**

**9**

**Confirmados por  
Sexo:**



**2**



**2**

**Casos Positivos por  
ETAPA DE VIDA**



NIÑO 0 - 11a. ADOLESCENTE 12 - 17a. JOVEN 18 - 29a. ADULTO 30 - 59a. 60a. A MAS

UNIDAD DE EPIDEMIOLOGIA Y SALUD AMBIENTAL



**ALTAS  
HOSPITALARIAS**

**0**



**HOSPITALIZADOS**

**0**



**AISLAMIENTO  
HOSPITALARIO**

**1**

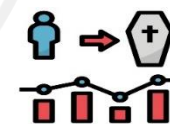


**DEFUNCIONES**

**0**

**TASA DE LETALIDAD X 100 PERSONAS**

**0.0**



**SEVERIDAD**

**0%**



**PCR**

**15**

**PR**

**75**

**P.ANTIGÉNICA**

**3**

FUENTE: BASE DE DATOS NOTIWEB COVID-19 /ACTUALIZADO AL 24/03/2021



# REPORTE COVID - 19 DISTRITO DE PACCHO

Datos Actualizados desde 01/ 1/2021 hasta 24/ 3 / 2021

**CONFIRMADOS**  
**20**

**DESCARTADOS**  
**5**

**INVESTIGADOS**  
**25**

**Confirmados por Sexo:**

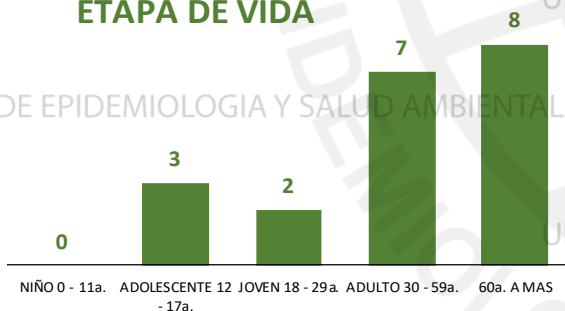


**14**



**6**

**Casos Positivos por ETAPA DE VIDA**



**SEVERIDAD**

**5%**



**PCR**

**29**

**PR**

**157**

**P.ANTIGÉNICA**

**0**

**ALTAS HOSPITALARIAS**



**2**

**HOSPITALIZADOS**



**1**

**ASLAMIENTO HOSPITALARIO**



**5**

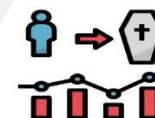
**DEFUNCIONES**



**2**

**TASA DE LETALIDAD X 100 PERSONAS**

**10.0**



FUENTE: BASE DE DATOS NOTIWEB COVID-19 /ACTUALIZADO AL 24/03/2021





# REPORTE COVID - 19 DISTRITO DE SANTA LEONOR

Datos Actualizados desde 01/ 1 /2021 hasta 24/ 3 / 2021



**CONFIRMADOS**

**20**



**DESCARTADOS**

**1**



**INVESTIGADOS**

**10**

**Confirmados por Sexo:**



**5**



**4**

**Casos Positivos por ETAPA DE VIDA**



**DISTRITO DE SANTA LEONOR**

**SEVERIDAD**

**0%**



**PCR**

**11**

**PR**

**5**

**P.ANTIGÉNICA**

**2**

**ALTAS HOSPITALARIAS**



**1**

**HOSPITALIZADOS**



**0**

**AISLAMIENTO HOSPITALARIO**



**1**

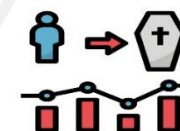
**DEFUNCIONES**



**1**

**TASA DE LETALIDAD X 100 PERSONAS**

**11.1**



FUENTE: BASE DE DATOS NOTIWEB COVID-19 /ACTUALIZADO AL 24/03/2021



# REPORTE COVID - 19 DISTRITO DE CHECRAS

Datos Actualizados desde 01/ 1 /2021 hasta 24/ 3 / 2021



**CONFIRMADOS**

**2**



**DESCARTADOS**

**3**



**INVESTIGADOS**

**5**

**Confirmados por  
Sexo:**

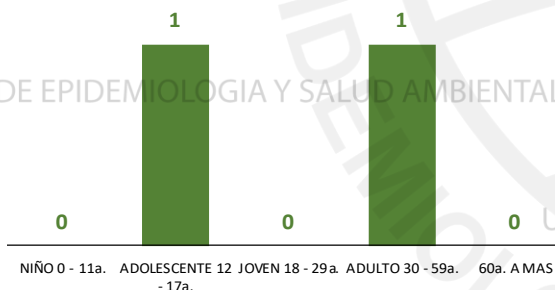


**1**



**1**

**Casos Positivos por  
ETAPA DE VIDA**



**SEVERIDAD**

**50%**



**PCR**

**6**

**PR**

**30**

**P.ANTIGÉNICA**

**1**

**ALTAS  
HOSPITALARIAS**



**1**

**HOSPITALIZADOS**



**1**

**ASLAMIENTO  
HOSPITALARIO**



**1**

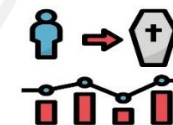
**DEFUNCIONES**



**1**

**TASA DE LETALIDAD X 100 PERSONAS**

**50.0**



FUENTE: BASE DE DATOS NOTIWEB COVID-19 /ACTUALIZADO AL 24/03/2021





# REPORTE COVID - 19

## DISTRITO DE OYON



Datos Actualizados desde 01/ 1 /2021 hasta 24/ 3 / 2021



CONFIRMADOS

108



DESCARTADOS

43



INVESTIGADOS

151

Confirmados por  
Sexo:

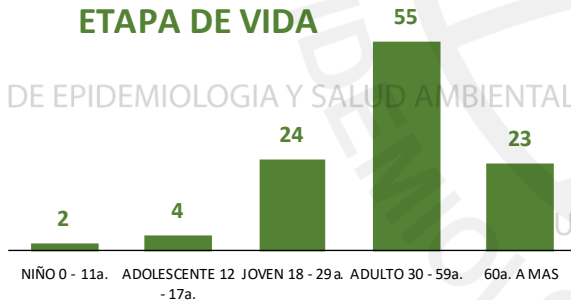


59



49

Casos Positivos por  
ETAPA DE VIDA



DISTRITO DE  
OYON

SEVERIDAD

9%



PCR

189

PR

826

P.ANTIGÉNICA

60

ALTAS  
HOSPITALARIAS



9

HOSPITALIZADOS



10

AISLAMIENTO  
HOSPITALARIO



6

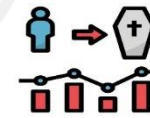
DEFUNCIONES



9

TASA DE LETALIDAD X 100 PERSONAS

8.3



FUENTE: BASE DE DATOS NOTIWEB COVID-19 /ACTUALIZADO AL 24/03/2021



# REPORTE COVID - 19 DISTRITO DE PACHANGARA

Datos Actualizados desde 01/ 1 /2021 hasta 24/ 3 / 2021

**CONFIRMADOS**  
**50**

**DESCARTADOS**  
**17**

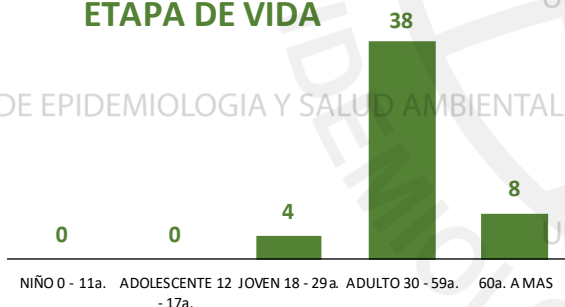
**INVESTIGADOS**  
**67**

Confirmados por  
Sexo:



**27**  
**23**

Casos Positivos por  
ETAPA DE VIDA



**SEVERIDAD**  
**12%**

**PCR**  
**77**

**PR**  
**326**

**P.ANTIGÉNICA**  
**25**

**ALTAS  
HOSPITALARIAS**



**3**

**HOSPITALIZADOS**



**6**

**ASLAMIENTO  
HOSPITALARIO**



**8**

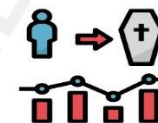
**DEFUNCIONES**



**3**

**TASA DE LETALIDAD X 100 PERSONAS**

**6.0**



FUENTE: BASE DE DATOS NOTIWEB COVID-19 /ACTUALIZADO AL 24/03/2021



# REPORTE COVID - 19 DISTRITO DE NAVAN

Datos Actualizados desde 01/ 1 /2021 hasta 24/ 3 / 2021

**CONFIRMADOS**  
0

**DESCARTADOS**  
1

**INVESTIGADOS**  
1

Confirmados por  
Sexo:



0



0

Casos Positivos por  
ETAPA DE VIDA

0 0 0 0 0

NIÑO 0 - 11a. ADOLESCENTE 12 JOVEN 18 - 29a. ADULTO 30 - 59a. 60a. A MAS  
-17a.



DISTRITO DE  
NAVAN

**SEVERIDAD**  
0%



PCR  
3

PR  
139

P.ANTIGÉNICA  
0

ALTAS  
HOSPITALARIAS



0

HOSPITALIZADOS



0

ASLAMIENTO  
HOSPITALARIO



0

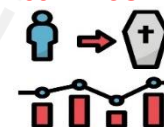
DEFUNCIONES



0

TASA DE LETALIDAD X 100 PERSONAS

0.0



FUENTE: BASE DE DATOS NOTIWEB COVID-19 /ACTUALIZADO AL 24/03/2021





# REPORTE COVID - 19

## DISTRITO DE COCHAMARCA

Datos Actualizados desde 01/ 1/2021 hasta 24/ 3 / 2021



**CONFIRMADOS**

**4**



**DESCARTADOS**

**0**



**INVESTIGADOS**

**4**

**Confirmados por Sexo:**

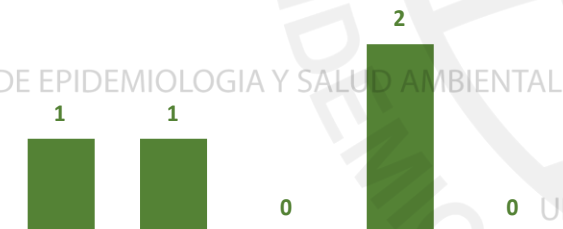


**3**



**1**

**Casos Positivos por ETAPA DE VIDA**



NIÑO 0 - 11a. ADOLESCENTE 12 - 17a. JOVEN 18 - 29a. ADULTO 30 - 59a. 60a. A MAS



**DISTRITO DE COCHAMARCA**

**SEVERIDAD**

**0%**



**PCR**

**8**

**PR**

**108**

**P.ANTIGÉNICA**

**0**

**ALTAS HOSPITALARIAS**



**0**

**HOSPITALIZADOS**



**0**

**ASLAMIENTO HOSPITALARIO**



**1**

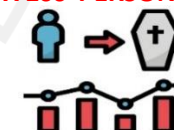
**DEFUNCIONES**



**0**

**TASA DE LETALIDAD X 100 PERSONAS**

**0.0**



FUENTE: BASE DE DATOS NOTIWEB COVID-19 /ACTUALIZADO AL 24/03/2021



# REPORTE COVID -19 DISTRITO DE ANDAJES

Datos Actualizados desde 01/ 1 /2021 hasta 24/ 3 / 2021

**CONFIRMADOS**  
6

**DESCARTADOS**  
5

**INVESTIGADOS**  
11

Confirmados por  
Sexo:

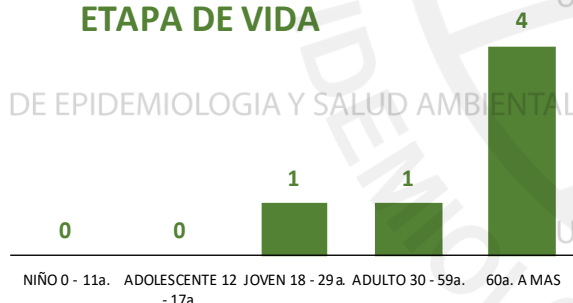


4



2

Casos Positivos por  
ETAPA DE VIDA



DISTRITO DE  
ANDAJES

**SEVERIDAD**  
0%



**PCR**  
12

**PR**  
12

**P.ANTIGÉNICA**  
0

**ALTAS  
HOSPITALARIAS**



0

**HOSPITALIZADOS**



0

**ASLAMIENTO  
HOSPITALARIO**



0

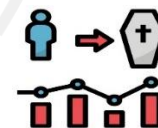
**DEFUNCIONES**



0

**TASA DE LETALIDAD X 100 PERSONAS**

0.0



FUENTE: BASE DE DATOS NOTIWEB COVID-19 /ACTUALIZADO AL 24/03/2021

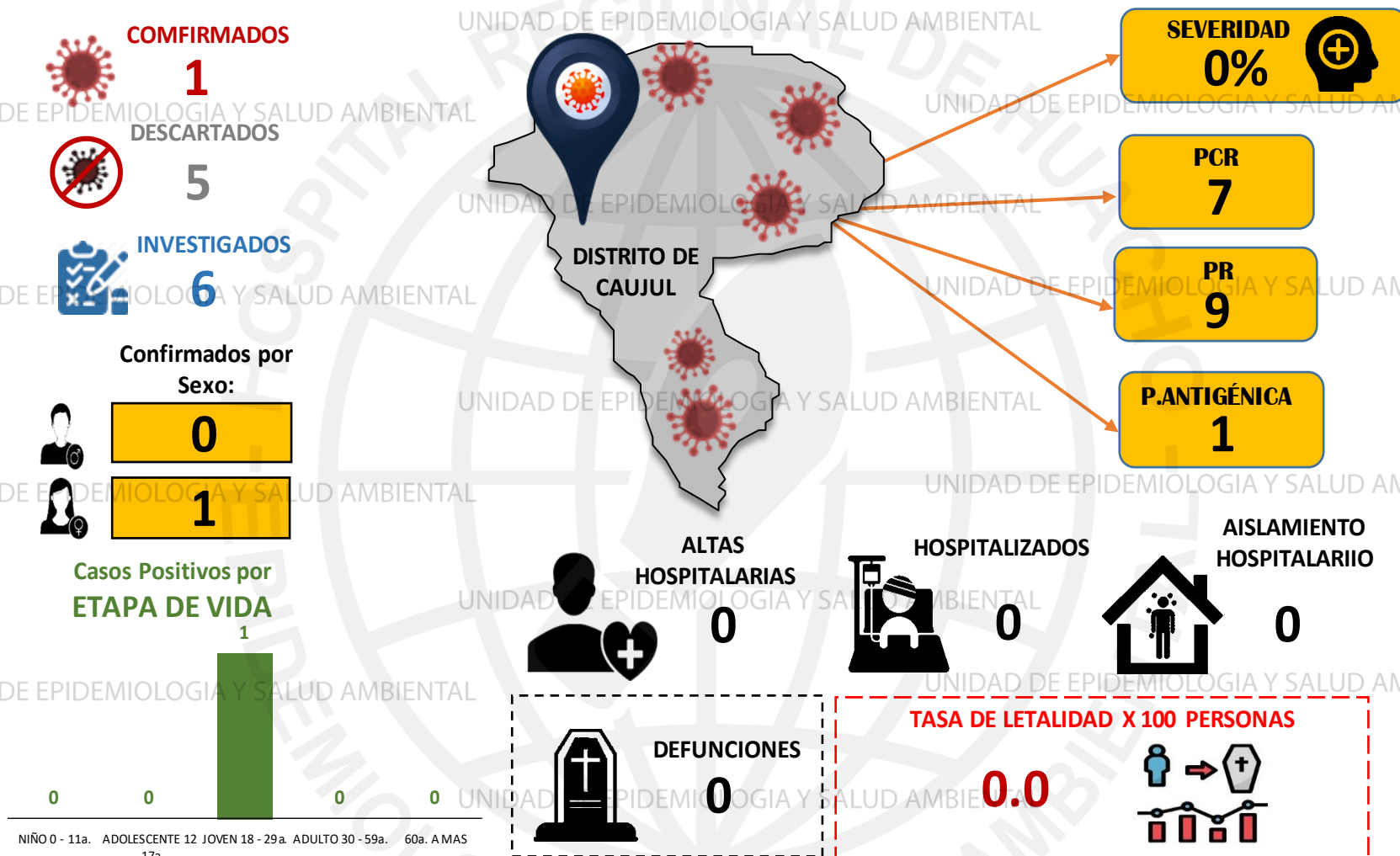




# REPORTE COVID - 19

## DISTRITO DE CAUJUL

Datos Actualizados desde 01/ 1 /2021 hasta 24/ 3 / 2021



FUENTE: BASE DE DATOS NOTIWEB COVID-19 /ACTUALIZADO AL 24/03/2021



**CONFIRMADOS**  
2

**DESCARTADOS**  
3

**INVESTIGADOS**  
5

Confirmados por  
Sexo:



0



2

Casos Positivos por  
ETAPA DE VIDA



NIÑO 0 - 11a. ADOLESCENTE 12 - 17a. JOVEN 18 - 29a. ADULTO 30 - 59a. 60a. A MAS



DISTRITO DE  
IHUARI

**SEVERIDAD**  
0%



**PCR**  
6

**PR**  
11

**P.ANTIGÉNICA**  
2

**ALTAS  
HOSPITALARIAS**



0

**HOSPITALIZADOS**



0

**ASLAMIENTO  
HOSPITALARIO**



0

**DEFUNCIONES**



0

**TASA DE LETALIDAD X 100 PERSONAS**

0.0

