



SALA SITUACIONAL DISTRITALES

HOSPITAL DE HUACHO HUAURA OYON Y SBS

26 de Marzo de 2021 / 08.00 Hrs.





1287



1515



2851

Sexo:

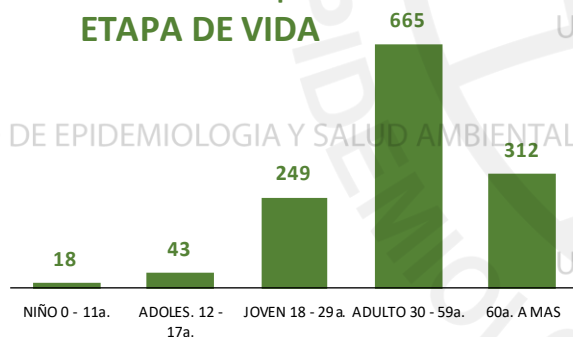


645



642

Casos Positivos por ETAPA DE VIDA



UNIDAD DE EPIDEMIOLOGÍA Y SALUD AMBIENTAL

DISTRITO DE HUACHO

16%



PCR

5389

PR

4062

P. ANTIGÉNICA

624

ALTAS HOSPITALARIAS



105

HOSPITALIZADOS



200

AISLAMIENTO HOSPITALARIO



269

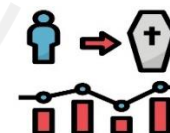


DEFUNCIONES

105

TASA DE LETALIDAD X 1000 PERSONAS

81.6



UNIDAD DE EPIDEMIOLOGIA Y SALUD AMBIENTAL

REPORTE COVID - 19 DISTRITO DE HUALMAY

Datos Actualizados desde 01/ 1 /2021 hasta 26/ 3 / 2021



CONFIRMADOS

519



DESCARTADOS

472



INVESTIGADOS

997

Confirmados por

Sexo:

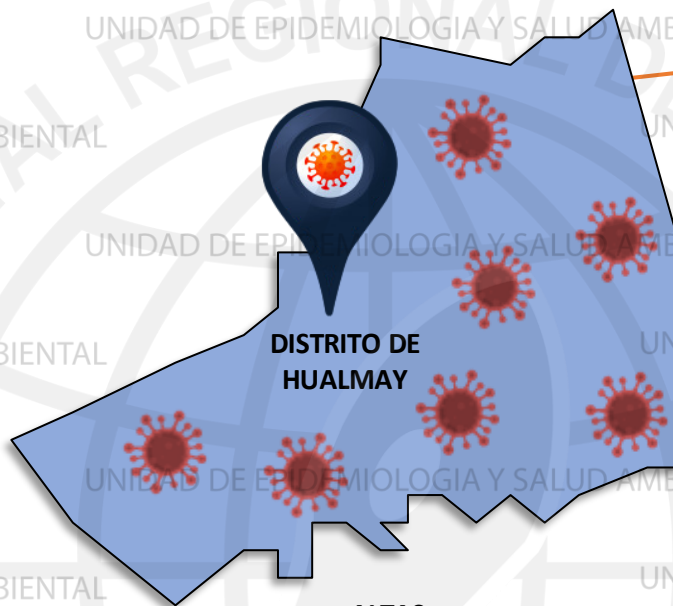
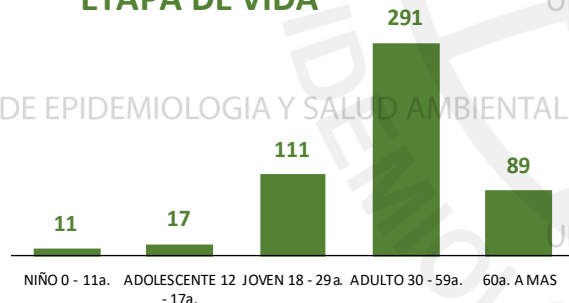


279



240

Casos Positivos por
ETAPA DE VIDA



DISTRITO DE
HUALMAY

ALTAS
HOSPITALARIAS



48

HOSPITALIZADOS



48

ASLAMIENTO
HOSPITALARIO



115

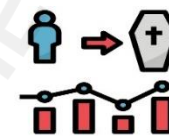


DEFUNCIONES

32

TASA DE LETALIDAD X 1000 PERSONAS

61.7



SEVERIDAD

9%



PCR

2056

PR

1719

P.ANTIGÉNICA

281

FUENTE: BASE DE DATOS NOTIWEB COVID-19 /ACTUALIZADO AL 26//03/2021



REPORTE COVID - 19 DISTRITO DE SAYAN

Datos Actualizados desde 01/ 1 /2021 hasta 26/ 3 / 2021

CONFIRMADOS
373

DESCARTADOS
501

INVESTIGADOS
889

Confirmados por
Sexo:

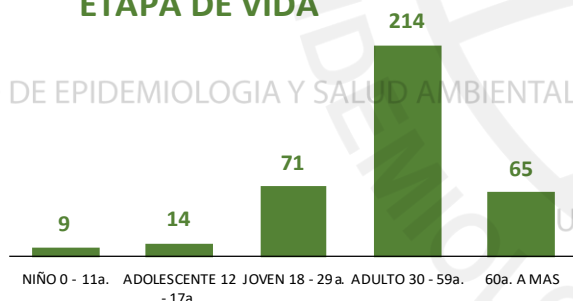


201



172

Casos Positivos por
ETAPA DE VIDA



UNIDAD DE EPIDEMIOLOGIA Y SALUD AMBIENTAL

UNIDAD DE EPIDEMIOLOGIA Y SALUD AMBIENTAL

UNIDAD DE EPIDEMIOLOGIA Y SALUD AMBIENTAL

UNIDAD DE EPIDEMIOLOGIA Y SALUD AMBIENTAL

UNIDAD DE EPIDEMIOLOGIA Y SALUD AMBIENTAL

UNIDAD DE EPIDEMIOLOGIA Y SALUD AMBIENTAL

UNIDAD DE EPIDEMIOLOGIA Y SALUD AMBIENTAL

UNIDAD DE EPIDEMIOLOGIA Y SALUD AMBIENTAL

UNIDAD DE EPIDEMIOLOGIA Y SALUD AMBIENTAL

UNIDAD DE EPIDEMIOLOGIA Y SALUD AMBIENTAL

UNIDAD DE EPIDEMIOLOGIA Y SALUD AMBIENTAL

UNIDAD DE EPIDEMIOLOGIA Y SALUD AMBIENTAL

UNIDAD DE EPIDEMIOLOGIA Y SALUD AMBIENTAL

UNIDAD DE EPIDEMIOLOGIA Y SALUD AMBIENTAL

UNIDAD DE EPIDEMIOLOGIA Y SALUD AMBIENTAL

UNIDAD DE EPIDEMIOLOGIA Y SALUD AMBIENTAL

UNIDAD DE EPIDEMIOLOGIA Y SALUD AMBIENTAL

UNIDAD DE EPIDEMIOLOGIA Y SALUD AMBIENTAL

UNIDAD DE EPIDEMIOLOGIA Y SALUD AMBIENTAL

UNIDAD DE EPIDEMIOLOGIA Y SALUD AMBIENTAL

UNIDAD DE EPIDEMIOLOGIA Y SALUD AMBIENTAL

UNIDAD DE EPIDEMIOLOGIA Y SALUD AMBIENTAL

UNIDAD DE EPIDEMIOLOGIA Y SALUD AMBIENTAL

UNIDAD DE EPIDEMIOLOGIA Y SALUD AMBIENTAL

DISTRITO DE
SAYAN

SEVERIDAD
6%



PCR
1294

PR
1337

P.ANTIGÉNICA
253

ALTAS
HOSPITALARIAS



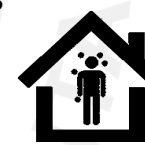
15

HOSPITALIZADOS



22

ASLAMIENTO
HOSPITALARIO



102

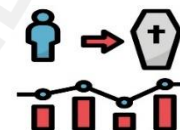
DEFUNCIONES



16

TASA DE LETALIDAD X 1000 PERSONAS

42.9



FUENTE: BASE DE DATOS NOTIWEB COVID-19 /ACTUALIZADO AL 26//03/2021



REPORTE COVID - 19

DISTRITO DE HUAURA

Datos Actualizados desde 01/ 1/2021 hasta 26/ 3 / 2021



CONFIRMADOS
422

DESCARTADOS
438

INVESTIGADOS
878

Confirmados por
Sexo:

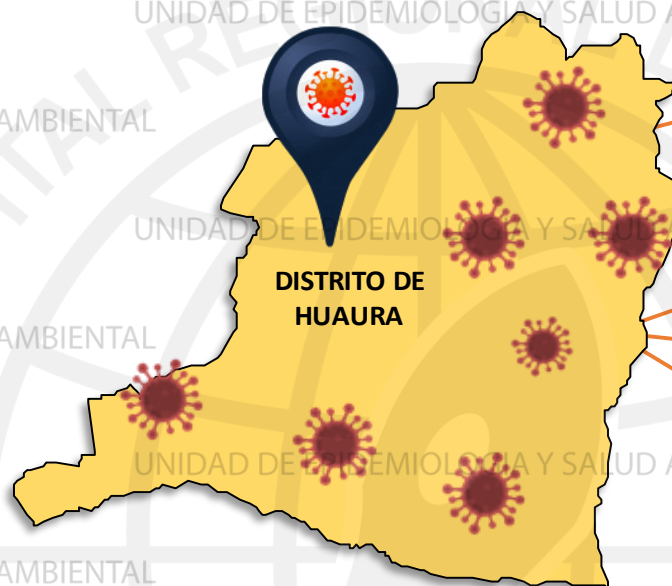
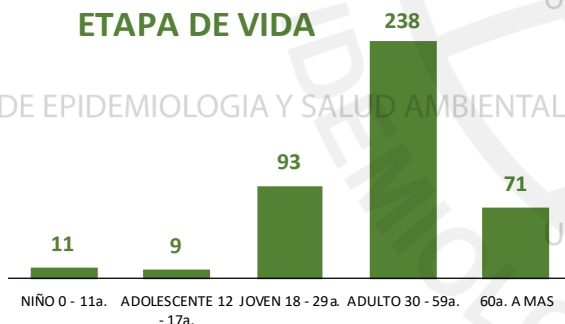


212



210

Casos Positivos por
ETAPA DE VIDA



SEVERIDAD
8%



PCR
1499

PR
1467

P.ANTIGÉNICA
250

**ALTAS
HOSPITALARIAS**



20

HOSPITALIZADOS



34

**ASLAMIENTO
HOSPITALARIO**



137

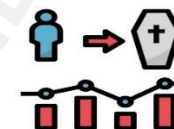
DEFUNCIONES



21

TASA DE LETALIDAD X 1000 PERSONAS

49.8



FUENTE: BASE DE DATOS NOTIWEB COVID-19 /ACTUALIZADO AL 26//03/2021

REPORTE COVID - 19 DISTRITO DE SANTA MARIA

Datos Actualizados desde 01/ 1 /2021 hasta 26/ 3 / 2021

CONFIRMADOS
513

DESCARTADOS
596

INVESTIGADOS
1123

Confirmados por
Sexo:

259

254

Casos Positivos por
ETAPA DE VIDA



SEVERIDAD
12%

PCR
2204

PR
1419

P.ANTIGÉNICA
282

**ALTAS
HOSPITALARIAS**

37

HOSPITALIZADOS

63

**ASLAMIENTO
HOSPITALARIO**

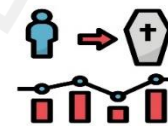
98



DEFUNCIONES
40

TASA DE LETALIDAD X 1000 PERSONAS

78.0



FUENTE: BASE DE DATOS NOTIWEB COVID-19 /ACTUALIZADO AL 26//03/2021



REPORTE COVID - 19

DISTRITO DE VEGUETA

Datos Actualizados desde 01/ 1/2021 hasta 26/ 3 / 2021



CONFIRMADOS

312



DESCARTADOS

287



INVESTIGADOS

602

Confirmados por Sexo:

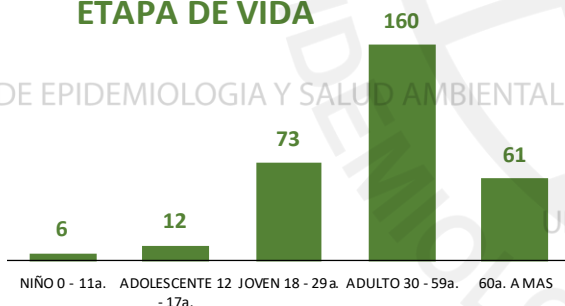


155



157

Casos Positivos por ETAPA DE VIDA



SEVERIDAD

7%



PCR

908

PR

948

P.ANTIGÉNICA

205

ALTAS HOSPITALARIAS



12

HOSPITALIZADOS



23

ASLAMIENTO HOSPITALARIO



65

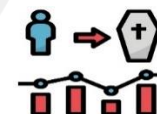
DEFUNCIONES



13

TASA DE LETALIDAD X 1000 PERSONAS

41.7



FUENTE: BASE DE DATOS NOTIWEB COVID-19 /ACTUALIZADO AL 26//03/2021



REPORTE COVID - 19 DISTRITO DE CALETA DE CARQUIN

Datos Actualizados desde 01/ 1/2021 hasta 26/ 3 / 2021

CONFIRMADOS
85

DESCARTADOS
62

INVESTIGADOS
149

Confirmados por
Sexo:

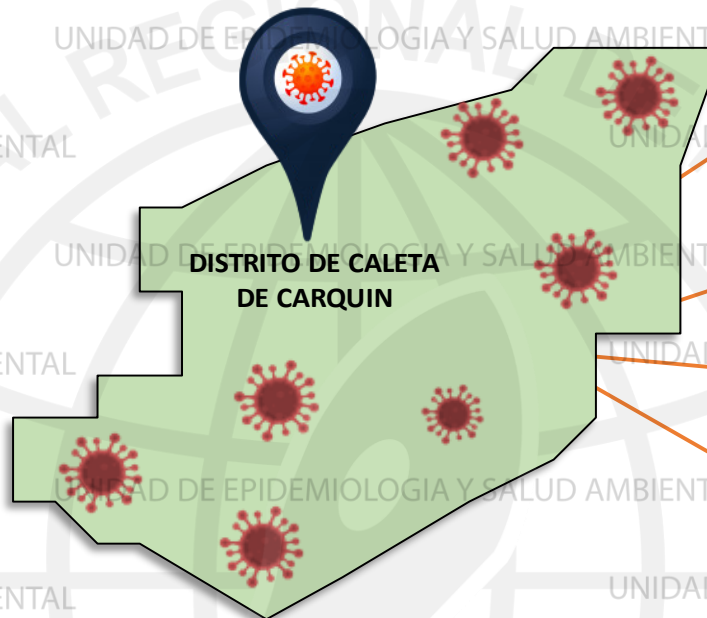
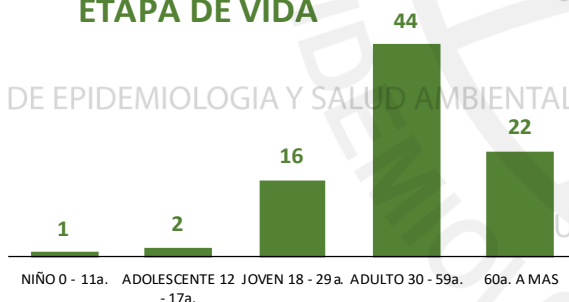


44



41

Casos Positivos por
ETAPA DE VIDA



SEVERIDAD

13%



PCR

313

PR

308

P.ANTIGÉNICA

48

**ALTAS
HOSPITALARIAS**



7

HOSPITALIZADOS



11

**ASLAMIENTO
HOSPITALARIO**



16

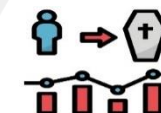
DEFUNCIONES



7

TASA DE LETALIDAD X 1000 PERSONAS

82.4



FUENTE: BASE DE DATOS NOTIWEB COVID-19 /ACTUALIZADO AL 26//03/2021

REPORTE COVID - 19 DISTRITO DE AMBAR

Datos Actualizados desde 01/ 1 /2021 hasta 26/ 3 / 2021



CONFIRMADOS

14



DESCARTADOS

8



INVESTIGADOS

23

Confirmados por
Sexo:

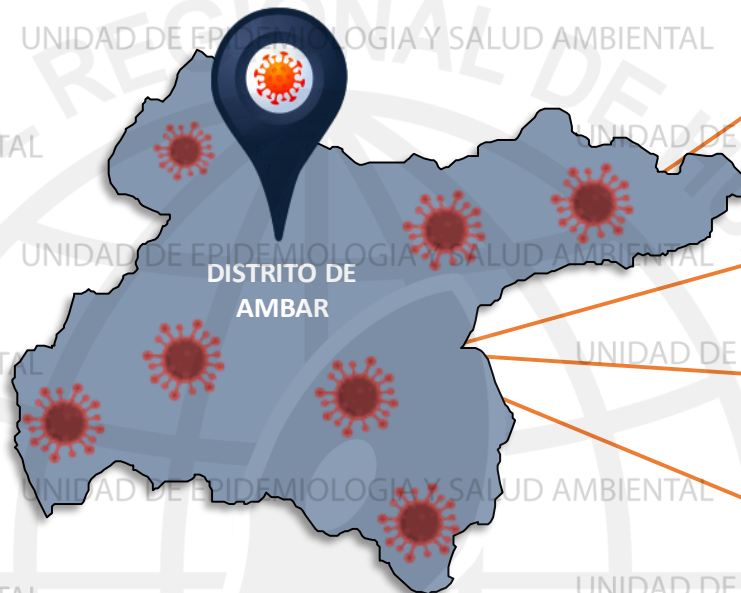
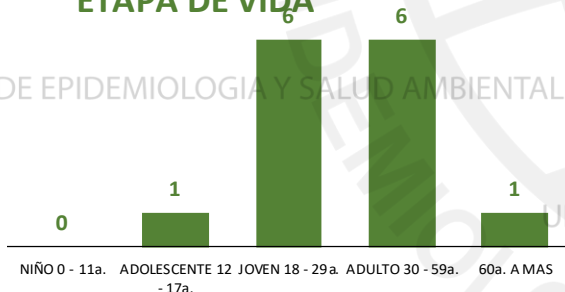


7



7

Casos Positivos por
ETAPA DE VIDA



SEVERIDAD

7%



PCR

52

PR

70

P.ANTIGÉNICA

11

ALTAS
HOSPITALARIAS



1

HOSPITALIZADOS



1

ASLAMIENTO
HOSPITALARIO



12

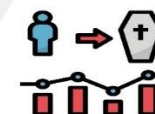
DEFUNCIONES



1

TASA DE LETALIDAD X 1000 PERSONAS

71.4



FUENTE: BASE DE DATOS NOTIWEB COVID-19 /ACTUALIZADO AL 26//03/2021

CONFIRMADOS
4

DESCARTADOS
5

INVESTIGADOS
9

Confirmados por
Sexo:



2



2

Casos Positivos por
ETAPA DE VIDA



NIÑO 0 - 11a. ADOLESCENTE 12 - 17a. JOVEN 18 - 29a. ADULTO 30 - 59a. 60a. A MAS

UNIDAD DE EPIDEMIOLOGIA Y SALUD AMBIENTAL



**ALTAS
HOSPITALARIAS**
0

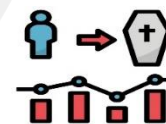
HOSPITALIZADOS
0

**ASLAMIENTO
HOSPITALARIO**
1

DEFUNCIONES
0

TASA DE LETALIDAD X 1000 PERSONAS

0.0



SEVERIDAD
0%



PCR
15

PR
75

P.ANTIGÉNICA
3

REPORTE COVID - 19 DISTRITO DE PACCHO

Datos Actualizados desde 01/ 1 /2021 hasta 26/ 3 / 2021



CONFIRMADOS

23



DESCARTADOS

22



INVESTIGADOS

45

Confirmados por
Sexo:



14

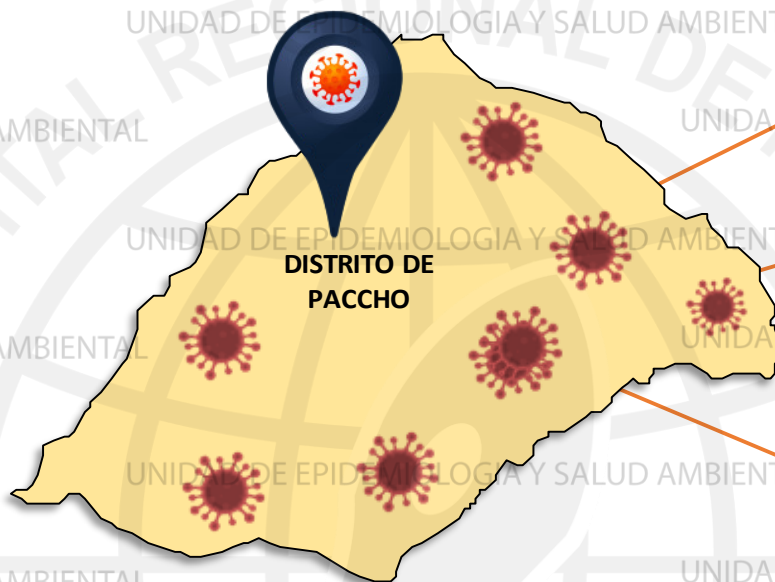


9

Casos Positivos por
ETAPA DE VIDA



Niño 0 - 11a. ADOLESCENTE 12 - 17a. JOVEN 18 - 29a. ADULTO 30 - 59a. 60a. A MAS



SEVERIDAD

4%



PCR

49

PR

157

P.ANTIGÉNICA

0

ALTAS
HOSPITALARIAS



2

HOSPITALIZADOS



1

ASLAMIENTO
HOSPITALARIO



5

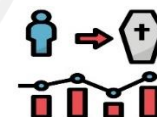


DEFUNCIONES

2

TASA DE LETALIDAD X 1000 PERSONAS

87.0



FUENTE: BASE DE DATOS NOTIWEB COVID-19 /ACTUALIZADO AL 26//03/2021



REPORTE COVID - 19 DISTRITO DE SANTA LEONOR

Datos Actualizados desde 01/ 1 /2021 hasta 26/ 3 / 2021



CONFIRMADOS

23



DESCARTADOS

1



INVESTIGADOS

14

Confirmados por
Sexo:

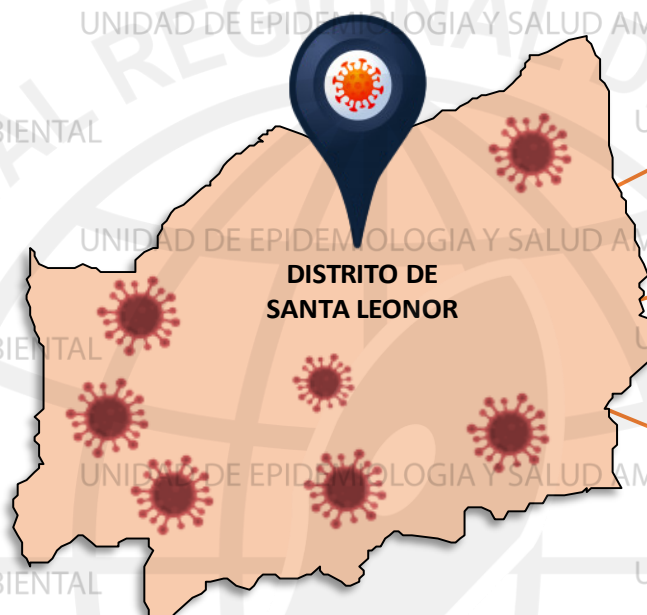
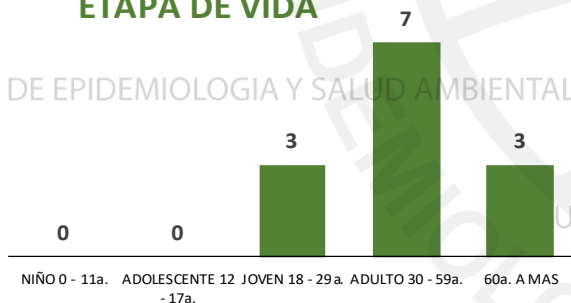


5



8

Casos Positivos por
ETAPA DE VIDA



SEVERIDAD

0%



PCR

15

PR

5

P.ANTIGÉNICA

2

**ALTAS
HOSPITALARIAS**



1

HOSPITALIZADOS



0

**ASLAMIENTO
HOSPITALARIO**



1

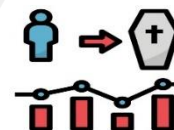


DEFUNCIONES

1

TASA DE LETALIDAD X 1000 PERSONAS

76.9



FUENTE: BASE DE DATOS NOTIWEB COVID-19 /ACTUALIZADO AL 26//03/2021

REPORTE COVID - 19 DISTRITO DE CHECRAS

Datos Actualizados desde 01/ 1/2021 hasta 26/ 3 / 2021



CONFIRMADOS

2



DESCARTADOS

3



INVESTIGADOS

5

**Confirmados por
Sexo:**

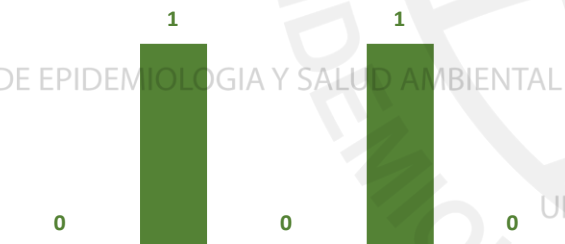


1



1

**Casos Positivos por
ETAPA DE VIDA**



Niño 0 - 11a. Adolescente 12 - 17a. Joven 18 - 29a. Adulto 30 - 59a. 60a. a más



**DISTRITO DE
CHECRAS**

SEVERIDAD

50%



PCR

6

PR

30

P.ANTIGÉNICA

1

**ALTAS
HOSPITALARIAS**



1

HOSPITALIZADOS



1

**ASLAMIENTO
HOSPITALARIO**



1

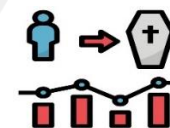
DEFUNCIONES



1

TASA DE LETALIDAD X 1000 PERSONAS

500.0



FUENTE: BASE DE DATOS NOTIWEB COVID-19 /ACTUALIZADO AL 26//03/2021

REPORTE COVID - 19 DISTRITO DE OYON

Datos Actualizados desde 01/ 1 /2021 hasta 26/ 3 / 2021



CONFIRMADOS

112



DESCARTADOS

44



INVESTIGADOS

156

Confirmados por
Sexo:

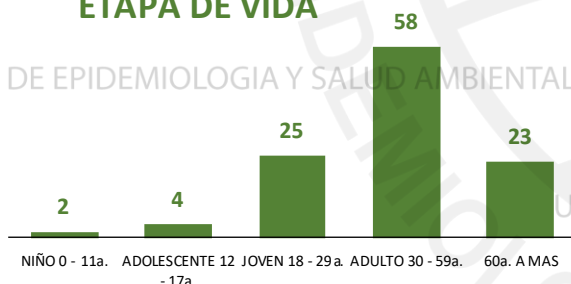


63



49

Casos Positivos por
ETAPA DE VIDA



ALTAS
HOSPITALARIAS



9

HOSPITALIZADOS



10

ASLAMIENTO
HOSPITALARIO



6

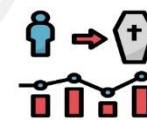


DEFUNCIONES

9

TASA DE LETALIDAD X 1000 PERSONAS

80.4



FUENTE: BASE DE DATOS NOTIWEB COVID-19 /ACTUALIZADO AL 26//03/2021

REPORTE COVID - 19 DISTRITO DE PACHANGARA

Datos Actualizados desde 01/ 1 /2021 hasta 26/ 3 / 2021

CONFIRMADOS
54

DESCARTADOS
17

INVESTIGADOS
71

Confirmados por
Sexo:



28
26

Casos Positivos por
ETAPA DE VIDA



NIÑO 0 - 11a. ADOLESCENTE 12 - 17a. JOVEN 18 - 29a. ADULTO 30 - 59a. 60a. A MAS



DISTRITO DE
PACHANGARA

SEVERIDAD
11%

PCR
82

PR
326

P.ANTIGÉNICA
29

**ALTAS
HOSPITALARIAS**



3

HOSPITALIZADOS



6

**ASLAMIENTO
HOSPITALARIO**



8

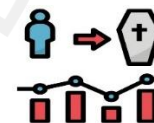
DEFUNCIONES



3

TASA DE LETALIDAD X 1000 PERSONAS

55.6



FUENTE: BASE DE DATOS NOTIWEB COVID-19 /ACTUALIZADO AL 26//03/2021



REPORTE COVID - 19

DISTRITO DE NAVAN

Datos Actualizados desde 01/ 1 /2021 hasta 26/ 3 / 2021



CONFIRMADOS
0

DESCARTADOS
1

INVESTIGADOS
1

Confirmados por
Sexo:



0



0

Casos Positivos por
ETAPA DE VIDA

0 0 0 0 0

NIÑO 0 - 11a. ADOLESCENTE 12 JOVEN 18 - 29a. ADULTO 30 - 59a. 60a. A MAS
- 17a.



SEVERIDAD
0%



PCR
3

PR
139

P.ANTIGÉNICA
0

**ALTAS
HOSPITALARIAS**



0

HOSPITALIZADOS



0

**ASLAMIENTO
HOSPITALARIO**



0

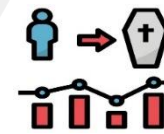
DEFUNCIONES



0

TASA DE LETALIDAD X 1000 PERSONAS

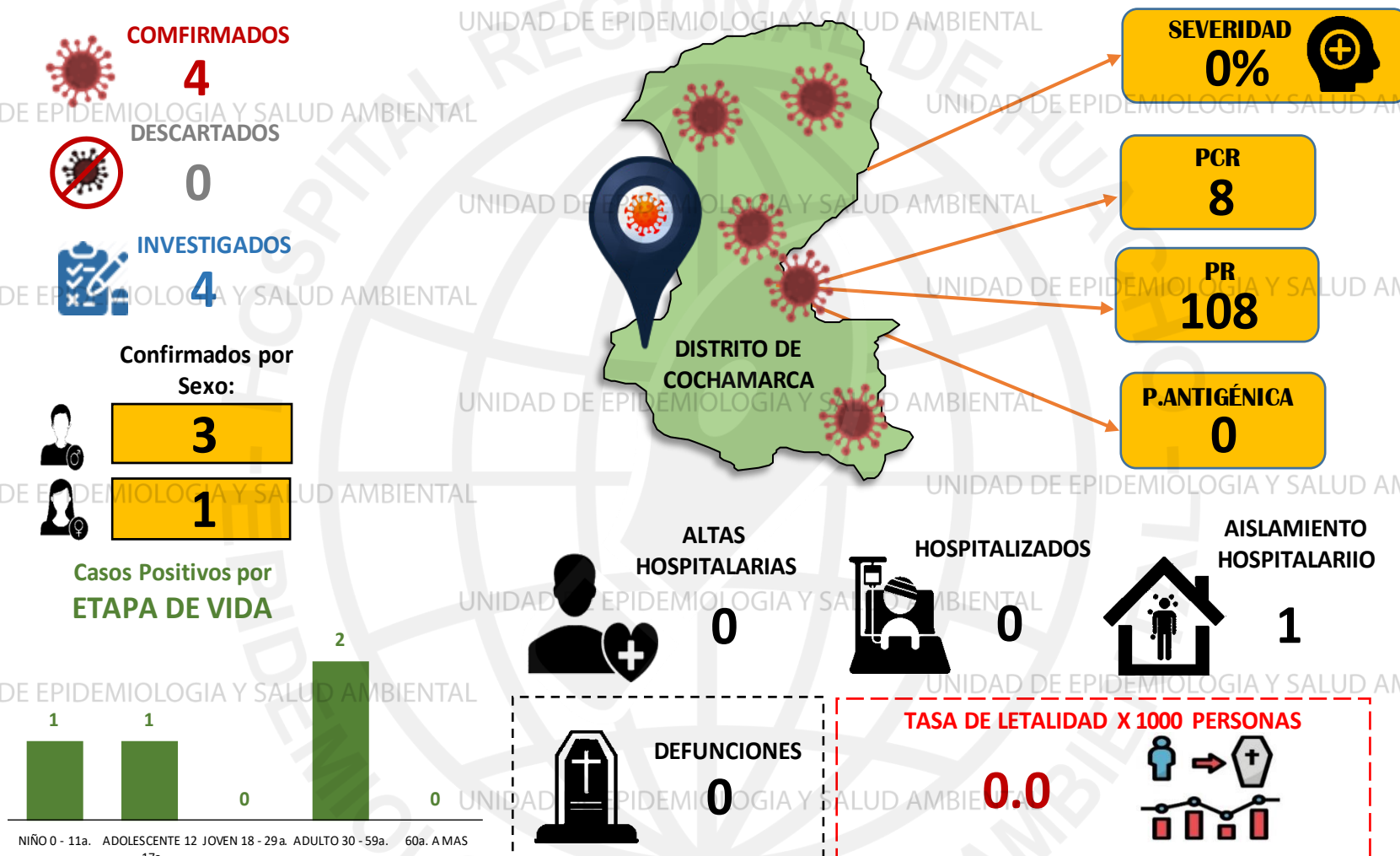
0.0



FUENTE: BASE DE DATOS NOTIWEB COVID-19 /ACTUALIZADO AL 26//03/2021

REPORTE COVID - 19 DISTRITO DE COCHAMARCA

Datos Actualizados desde 01/ 1 /2021 hasta 26/ 3 / 2021



FUENTE: BASE DE DATOS NOTIWEB COVID-19 /ACTUALIZADO AL 26//03/2021

REPORTE COVID - 19 DISTRITO DE ANDAJES

Datos Actualizados desde 01/ 1 /2021 hasta 26/ 3 / 2021

CONFIRMADOS
6

DESCARTADOS
5

INVESTIGADOS
11

Confirmados por
Sexo:

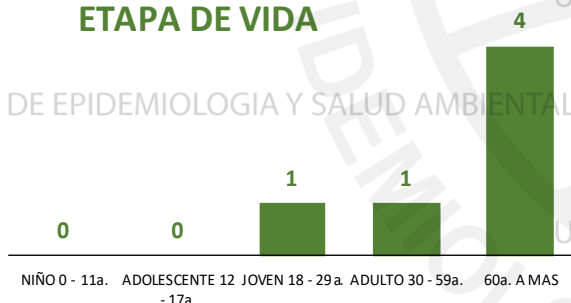


4



2

Casos Positivos por
ETAPA DE VIDA



SEVERIDAD
0%



PCR
12

PR
12

P.ANTIGÉNICA
0

**ALTAS
HOSPITALARIAS**




0

HOSPITALIZADOS



0

**ASLAMIENTO
HOSPITALARIO**



0

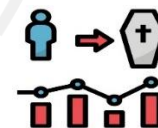
DEFUNCIONES



0

TASA DE LETALIDAD X 1000 PERSONAS

0.0



FUENTE: BASE DE DATOS NOTIWEB COVID-19 /ACTUALIZADO AL 26//03/2021

REPORTE COVID - 19 DISTRITO DE IHUARI

Datos Actualizados desde 01/ 1 /2021 hasta 26/ 3 / 2021

CONFIRMADOS
2

DESCARTADOS
3

INVESTIGADOS
5

Confirmados por
Sexo:



0



2

Casos Positivos por
ETAPA DE VIDA



NIÑO 0 - 11a. ADOLESCENTE 12 JOVEN 18 - 29a. ADULTO 30 - 59a. 60a. A MAS - 17a.



SEVERIDAD
0%



PCR
6

PR
11

P.ANTIGÉNICA
2

**ALTAS
HOSPITALARIAS**



0

HOSPITALIZADOS



0

**ASLAMIENTO
HOSPITALARIO**



0

DEFUNCIONES



0

TASA DE LETALIDAD X 1000 PERSONAS

0.0



FUENTE: BASE DE DATOS NOTIWEB COVID-19 /ACTUALIZADO AL 26//03/2021