



SALA SITUACIONAL DISTRITALES

HOSPITAL DE HUACHO HUAURA OYON Y SBS

27 de Marzo de 2021 / 08.00 Hrs.



REPORTE COVID - 19 DISTRITO DE HUACHO

Datos Actualizados desde 01/ 1 /2021 hasta 27/ 3 / 2021

CONFIRMADOS
1308

DESCARTADOS
1542

INVESTIGADOS
2891

Confirmados por
Sexo:

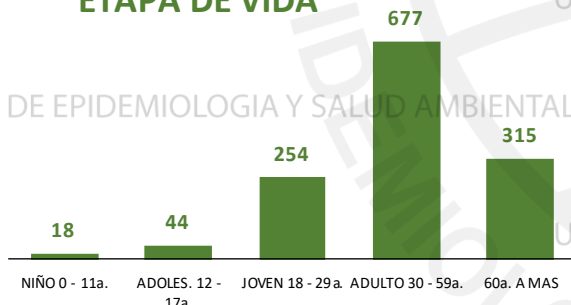


657



651

Casos Positivos por
ETAPA DE VIDA



SEVERIDAD
16%

PCR
5429

PR
4062

P.ANTIGÉNICA
629

**ALTAS
HOSPITALARIAS**



106

HOSPITALIZADOS



203

**ASLAMIENTO
HOSPITALARIO**



272

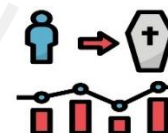


DEFUNCIONES

106

TASA DE LETALIDAD X 1000 PERSONAS

81.0



FUENTE: BASE DE DATOS NOTIWEB COVID-19 /ACTUALIZADO AL 27/03/2021

REPORTE COVID - 19 DISTRITO DE HUALMAY

Datos Actualizados desde 01/ 1 /2021 hasta 27/ 3 / 2021



CONFIRMADOS

529



DESCARTADOS

487



INVESTIGADOS

1027

Confirmados por
Sexo:

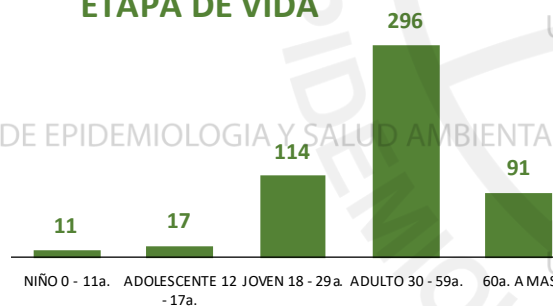


283



246

Casos Positivos por
ETAPA DE VIDA



DISTRITO DE
HUALMAY

SEVERIDAD

9%



PCR

2086

PR

1719

P.ANTIGÉNICA

289

ALTAS
HOSPITALARIAS



48

HOSPITALIZADOS



48

ASLAMIENTO
HOSPITALARIO



115

DEFUNCIONES



32

TASA DE LETALIDAD X 1000 PERSONAS

60.5



FUENTE: BASE DE DATOS NOTIWEB COVID-19 /ACTUALIZADO AL 27/03/2021



REPORTE COVID - 19 DISTRITO DE SAYAN

Datos Actualizados desde 01/ 1 /2021 hasta 27/ 3 / 2021

CONFIRMADOS
384

DESCARTADOS
517

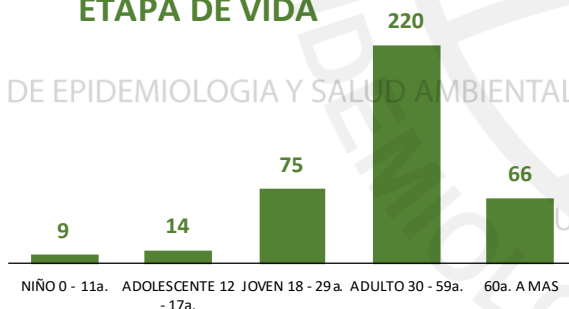
INVESTIGADOS
912

Confirmados por
 Sexo:

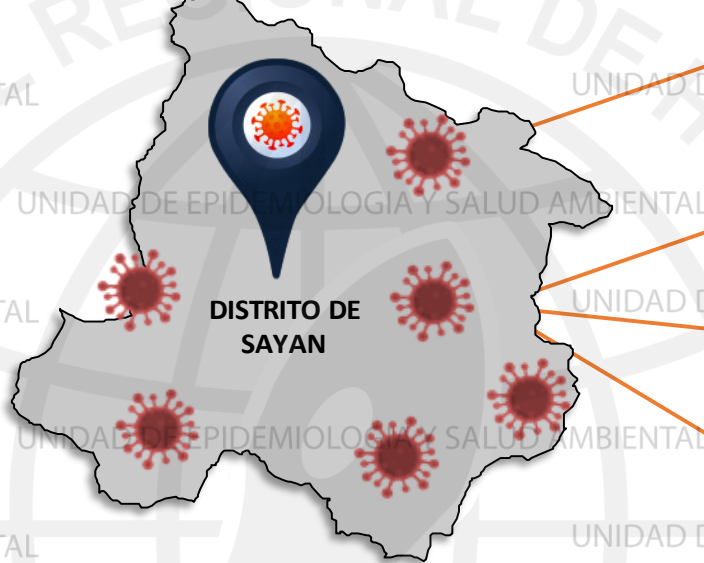


205
179

Casos Positivos por
 ETAPA DE VIDA



UNIDAD DE EPIDEMIOLOGIA Y SALUD AMBIENTAL



SEVERIDAD
6%

PCR
1318

PR
1337

P.ANTIGÉNICA
263

**ALTAS
 HOSPITALARIAS**



17

HOSPITALIZADOS



23

**ASLAMIENTO
 HOSPITALARIO**



109



DEFUNCIONES

18

TASA DE LETALIDAD X 1000 PERSONAS

46.9



FUENTE: BASE DE DATOS NOTIWEB COVID-19 /ACTUALIZADO AL 27/03/2021

REPORTE COVID - 19 DISTRITO DE HUAURA

Datos Actualizados desde 01/ 1 /2021 hasta 27/ 3 / 2021

CONFIRMADOS
434

DESCARTADOS
452

INVESTIGADOS
901

Confirmados por
Sexo:

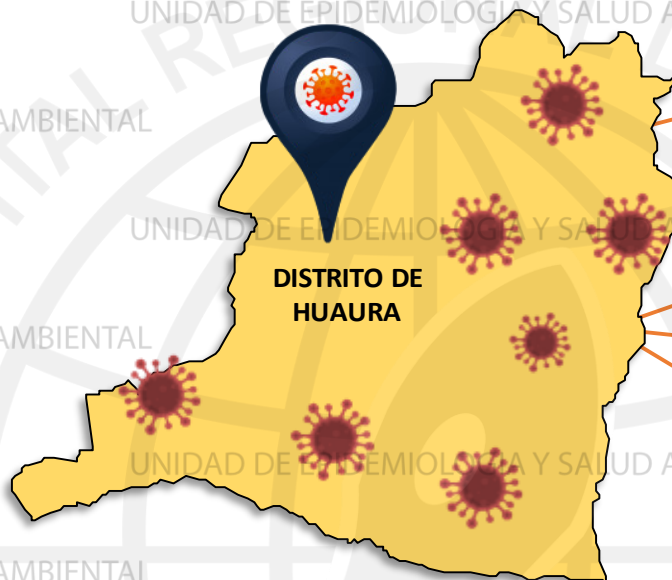
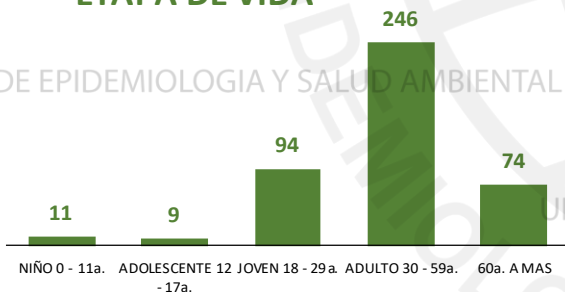


217



217

Casos Positivos por
ETAPA DE VIDA



SEVERIDAD
8%



PCR
1522

PR
1467

P.ANTIGÉNICA
257

**ALTAS
HOSPITALARIAS**



21

HOSPITALIZADOS



36

**ASLAMIENTO
HOSPITALARIO**



146

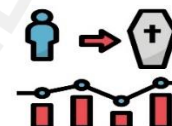
DEFUNCIONES



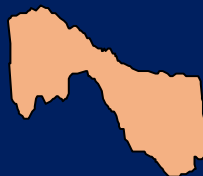
22

TASA DE LETALIDAD X 1000 PERSONAS

50.7



FUENTE: BASE DE DATOS NOTIWEB COVID-19 /ACTUALIZADO AL 27/03/2021



REPORTE COVID - 19 DISTRITO DE SANTA MARIA

Datos Actualizados desde 01/ 1 /2021 hasta 27/ 3 / 2021

CONFIRMADOS
527

DESCARTADOS
603

INVESTIGADOS
1150

Confirmados por
Sexo:



268



259

Casos Positivos por
ETAPA DE VIDA



NIÑO 0 - 11a. ADOLESCENTE 12 - 17a. JOVEN 18 - 29a. ADULTO 30 - 59a. 60a. A MAS



DISTRITO DE
SANTA MARIA

SEVERIDAD
12%



PCR
2230

PR
1420

P.ANTIGÉNICA
292

**ALTAS
HOSPITALARIAS**



37

HOSPITALIZADOS



63

**ASLAMIENTO
HOSPITALARIO**



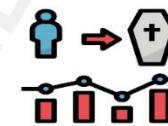
99

DEFUNCIONES
40



TASA DE LETALIDAD X 1000 PERSONAS

75.9



FUENTE: BASE DE DATOS NOTIWEB COVID-19 /ACTUALIZADO AL 27/03/2021

REPORTE COVID - 19 DISTRITO DE VEGUETA

Datos Actualizados desde 01/ 1 /2021 hasta 27/ 3 / 2021

CONFIRMADOS
317

DESCARTADOS
289

INVESTIGADOS
608

Confirmados por
Sexo:

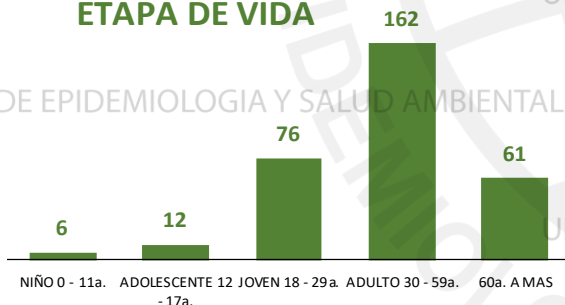


158



159

Casos Positivos por
ETAPA DE VIDA



DISTRITO DE
VEGUETA

SEVERIDAD
7%



PCR
914

PR
948

P.ANTIGÉNICA
209

**ALTAS
HOSPITALARIAS**



12

HOSPITALIZADOS



23

**ASLAMIENTO
HOSPITALARIO**



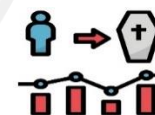
65

DEFUNCIONES
13



TASA DE LETALIDAD X 1000 PERSONAS

41.0



FUENTE: BASE DE DATOS NOTIWEB COVID-19 /ACTUALIZADO AL 27/03/2021



REPORTE COVID - 19 DISTRITO DE CALETA DE CARQUIN

Datos Actualizados desde 01/ 1/2021 hasta 27/ 3 / 2021

CONFIRMADOS
87

DESCARTADOS
64

INVESTIGADOS
155

Confirmados por
Sexo:

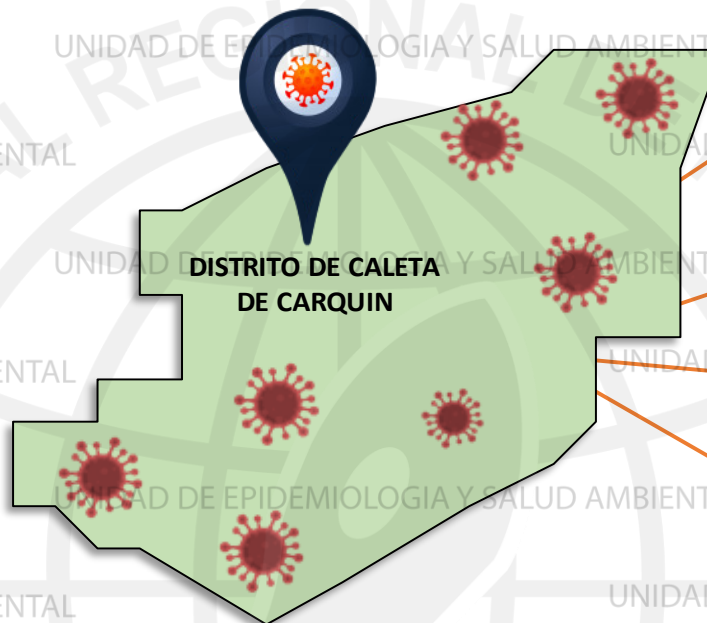
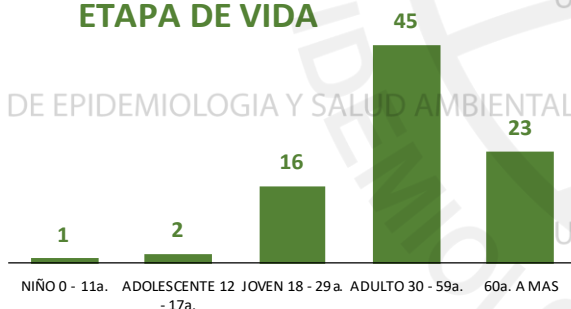


45



42

Casos Positivos por
ETAPA DE VIDA



SEVERIDAD
13%



PCR
319

PR
308

P.ANTIGÉNICA
49

**ALTAS
HOSPITALARIAS**



7

HOSPITALIZADOS



11

**ASLAMIENTO
HOSPITALARIO**



16

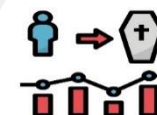
DEFUNCIONES



7

TASA DE LETALIDAD X 1000 PERSONAS

80.5



FUENTE: BASE DE DATOS NOTIWEB COVID-19 /ACTUALIZADO AL 27/03/2021



REPORTE COVID - 19 DISTRITO DE AMBAR

Datos Actualizados desde 01/ 1 /2021 hasta 27/ 3 / 2021



CONFIRMADOS

14



DESCARTADOS

8



INVESTIGADOS

23

Confirmados por
Sexo:

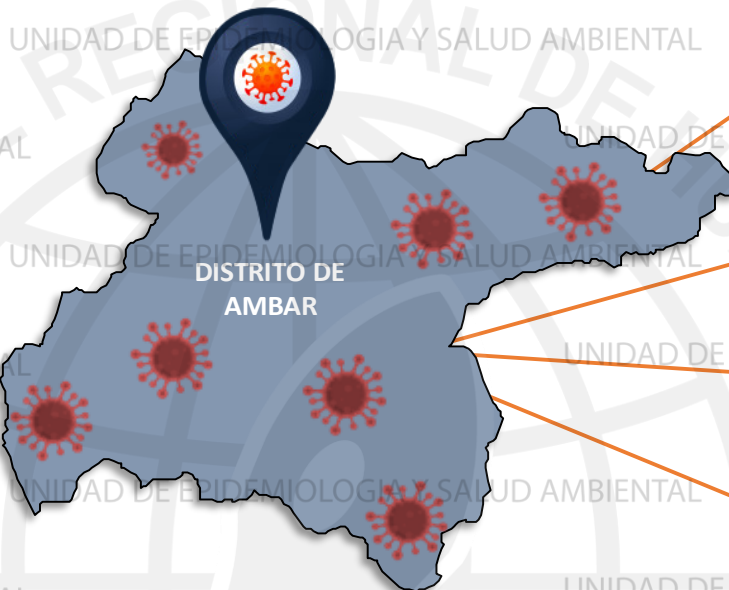
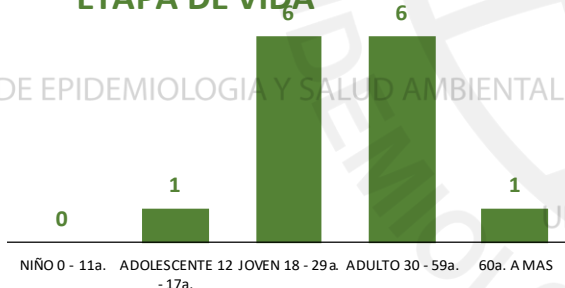


7



7

Casos Positivos por
ETAPA DE VIDA



SEVERIDAD

7%



PCR

52

PR

70

P.ANTIGÉNICA

11

ALTAS
HOSPITALARIAS



1

HOSPITALIZADOS



1

ASLAMIENTO
HOSPITALARIO



12

DEFUNCIONES



1

TASA DE LETALIDAD X 1000 PERSONAS

71.4



FUENTE: BASE DE DATOS NOTIWEB COVID-19 /ACTUALIZADO AL 27/03/2021



CONFIRMADOS

4



DESCARTADOS

5



INVESTIGADOS

9

**Confirmados por
Sexo:**

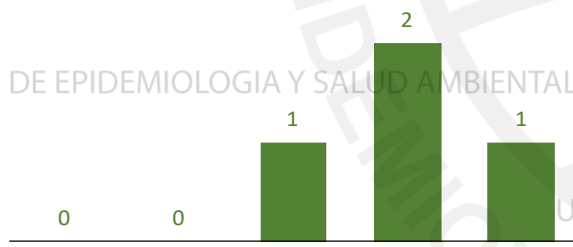


2



2

**Casos Positivos por
ETAPA DE VIDA**



NIÑO 0 - 11a. ADOLESCENTE 12 - 17a. JOVEN 18 - 29a. ADULTO 30 - 59a. 60a. A MAS

UNIDAD DE EPIDEMIOLOGIA Y SALUD AMBIENTAL



SEVERIDAD

0%



PCR

15

PR

75

P.ANTIGÉNICA

3

ALTAS

HOSPITALARIAS



0

HOSPITALIZADOS



0

**AISLAMIENTO
HOSPITALARIO**



1

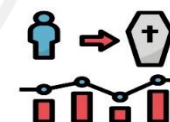


DEFUNCIONES

0

TASA DE LETALIDAD X 1000 PERSONAS

0.0



REPORTE COVID - 19 DISTRITO DE PACCHO

Datos Actualizados desde 01/ 1 /2021 hasta 27/ 3 / 2021

CONFIRMADOS
23

DESCARTADOS
22

INVESTIGADOS
45

Confirmados por Sexo:



14



9

Casos Positivos por ETAPA DE VIDA



SEVERIDAD

4%



PCR

49

PR

157

P.ANTIGÉNICA

0

ALTAS HOSPITALARIAS



2

HOSPITALIZADOS



1

ASLAMIENTO HOSPITALARIO



5

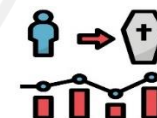
DEFUNCIONES



2

TASA DE LETALIDAD X 1000 PERSONAS

87.0



FUENTE: BASE DE DATOS NOTIWEB COVID-19 /ACTUALIZADO AL 27/03/2021

REPORTE COVID - 19 DISTRITO DE SANTA LEONOR

Datos Actualizados desde 01/ 1/2021 hasta 27/ 3 / 2021

CONFIRMADOS
23

DESCARTADOS
1

INVESTIGADOS
14

Confirmados por
Sexo:

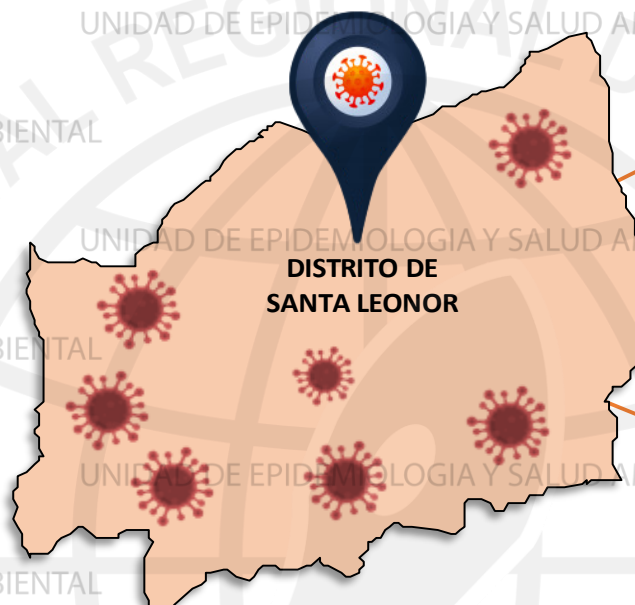
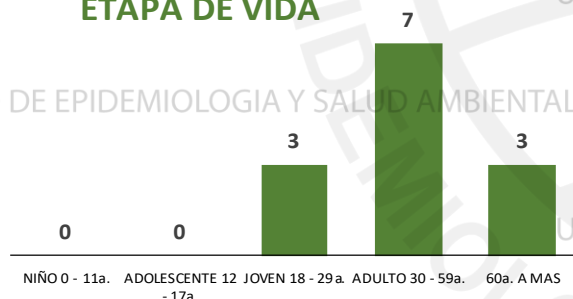


5



8

Casos Positivos por
ETAPA DE VIDA



DISTRITO DE
SANTA LEONOR

SEVERIDAD

0%



PCR

15

PR

5

P.ANTIGÉNICA

2

**ALTAS
HOSPITALARIAS**



1

HOSPITALIZADOS



0

**ASLAMIENTO
HOSPITALARIO**



1

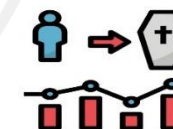
DEFUNCIONES



1

TASA DE LETALIDAD X 1000 PERSONAS

76.9



FUENTE: BASE DE DATOS NOTIWEB COVID-19 /ACTUALIZADO AL 27/03/2021

REPORTE COVID - 19 DISTRITO DE CHECRAS

Datos Actualizados desde 01/ 1 /2021 hasta 27/ 3 / 2021



CONFIRMADOS

2



DESCARTADOS

3



INVESTIGADOS

5

Confirmados por Sexo:

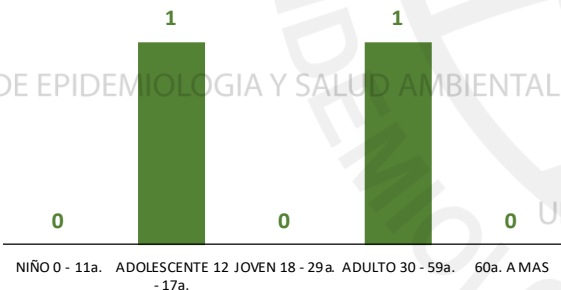


1



1

Casos Positivos por ETAPA DE VIDA



SEVERIDAD

50%



PCR

6

PR

30

P.ANTIGÉNICA

1

ALTAS HOSPITALARIAS



1

HOSPITALIZADOS



1

ASLAMIENTO HOSPITALARIO



1

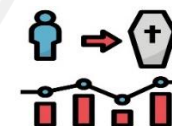
DEFUNCIONES



1

TASA DE LETALIDAD X 1000 PERSONAS

500.0



FUENTE: BASE DE DATOS NOTIWEB COVID-19 /ACTUALIZADO AL 27/03/2021

REPORTE COVID - 19 DISTRITO DE OYON

Datos Actualizados desde 01/ 1/2021 hasta 27/ 3 / 2021

CONFIRMADOS
112

DESCARTADOS
44

INVESTIGADOS
156

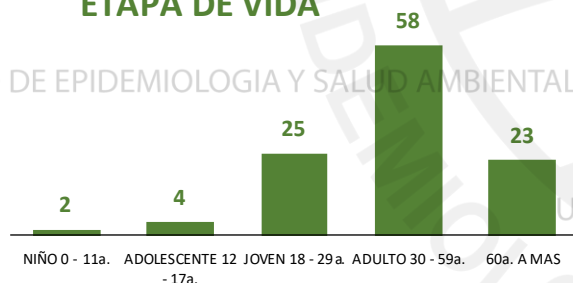
Confirmados por
Sexo:



63

49

Casos Positivos por
ETAPA DE VIDA



SEVERIDAD
9%



PCR
194

PR
826

P.ANTIGÉNICA
64

**ALTAS
HOSPITALARIAS**



9

HOSPITALIZADOS



10

**ASLAMIENTO
HOSPITALARIO**



6

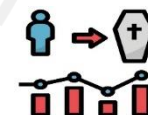
DEFUNCIONES



9

TASA DE LETALIDAD X 1000 PERSONAS

80.4



FUENTE: BASE DE DATOS NOTIWEB COVID-19 /ACTUALIZADO AL 27/03/2021

REPORTE COVID - 19 DISTRITO DE PACHANGARA

Datos Actualizados desde 01/ 1/2021 hasta 27/ 3 / 2021

CONFIRMADOS
54

DESCARTADOS
17

INVESTIGADOS
71

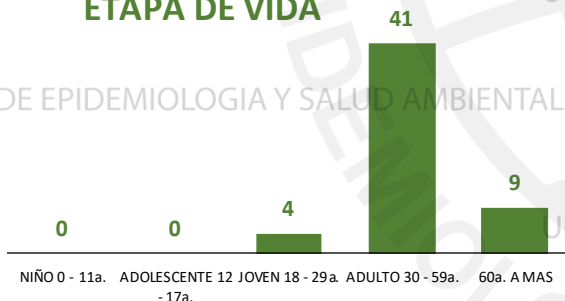
Confirmados por
Sexo:



28

26

Casos Positivos por
ETAPA DE VIDA



DISTRITO DE
PACHANGARA


SEVERIDAD
11%

PCR
82

PR
326

P.ANTIGÉNICA
29

**ALTAS
HOSPITALARIAS**



3

HOSPITALIZADOS



6

**ASLAMIENTO
HOSPITALARIO**



8

DEFUNCIONES



3

TASA DE LETALIDAD X 1000 PERSONAS

55.6



FUENTE: BASE DE DATOS NOTIWEB COVID-19 /ACTUALIZADO AL 27/03/2021

REPORTE COVID - 19 DISTRITO DE NAVAN

Datos Actualizados desde 01/ 1 /2021 hasta 27/ 3 / 2021

CONFIRMADOS
0

DESCARTADOS
1

INVESTIGADOS
1

Confirmados por
Sexo:



0

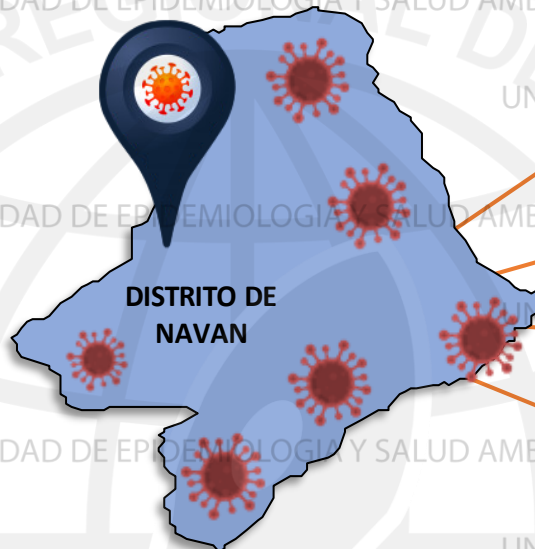


0

Casos Positivos por
ETAPA DE VIDA

0 0 0 0 0

NIÑO 0 - 11a. ADOLESCENTE 12 JOVEN 18 - 29a. ADULTO 30 - 59a. 60a. A.MAS
- 17a.



SEVERIDAD
0%



PCR
3

PR
139

P.ANTIGÉNICA
0

**ALTAS
HOSPITALARIAS**



0

HOSPITALIZADOS



0

**ASLAMIENTO
HOSPITALARIO**



0

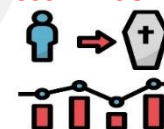
DEFUNCIONES



0

TASA DE LETALIDAD X 1000 PERSONAS

0.0



FUENTE: BASE DE DATOS NOTIWEB COVID-19 /ACTUALIZADO AL 27/03/2021



REPORTE COVID - 19

DISTRITO DE COCHAMARCA

Datos Actualizados desde 01/ 1/2021 hasta 27/ 3 / 2021



CONFIRMADOS

4



DESCARTADOS

0



INVESTIGADOS

4

Confirmados por
Sexo:

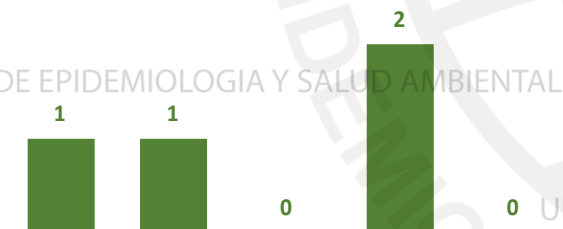


3



1

Casos Positivos por
ETAPA DE VIDA



NIÑO 0 - 11a. ADOLESCENTE 12 - 17a. JOVEN 18 - 29a. ADULTO 30 - 59a. 60a. A MAS



DISTRITO DE
COCHAMARCA

SEVERIDAD

0%



PCR

8


PR

108

P.ANTIGÉNICA

0

ALTAS
HOSPITALARIAS



0

HOSPITALIZADOS



0

ASLAMIENTO
HOSPITALARIO



1

DEFUNCIONES



0

TASA DE LETALIDAD X 1000 PERSONAS

0.0



FUENTE: BASE DE DATOS NOTIWEB COVID-19 /ACTUALIZADO AL 27/03/2021

REPORTE COVID -19 DISTRITO DE ANDAJES

Datos Actualizados desde 01/ 1 /2021 hasta 27/ 3 / 2021

CONFIRMADOS
6

DESCARTADOS
5

INVESTIGADOS
11

Confirmados por
Sexo:

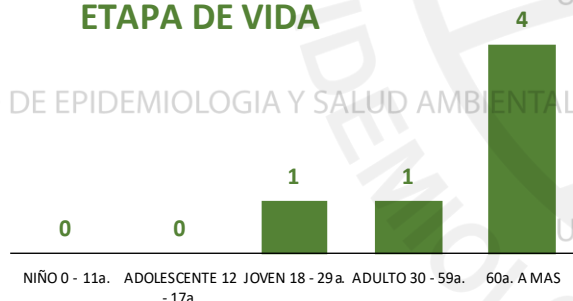


4



2

Casos Positivos por
ETAPA DE VIDA



SEVERIDAD
0%



PCR
12

PR
12

P.ANTIGÉNICA
0

**ALTAS
HOSPITALARIAS**



0

HOSPITALIZADOS



0

**ASLAMIENTO
HOSPITALARIO**



0

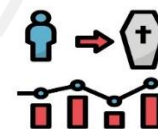
DEFUNCIONES



0

TASA DE LETALIDAD X 1000 PERSONAS

0.0



FUENTE: BASE DE DATOS NOTIWEB COVID-19 /ACTUALIZADO AL 27/03/2021



Datos Actualizados desde 01/ 1 /2021 hasta 27/ 3 / 2021



CONFIRMADOS
3

DESCARTADOS
3

INVESTIGADOS
6

Confirmados por
Sexo:

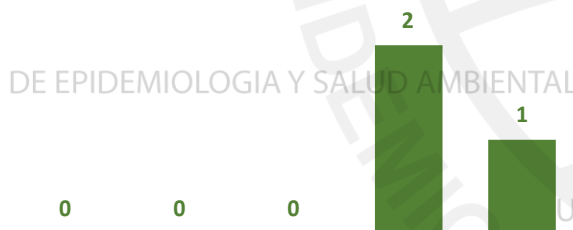


1



2

Casos Positivos por
ETAPA DE VIDA



NIÑO 0 - 11a. ADOLESCENTE 12 - 17a. JOVEN 18 - 29a. ADULTO 30 - 59a. 60a. A MAS

UNIDAD DE EPIDEMIOLOGIA Y SALUD AMBIENTAL

UNIDAD DE EPIDEMIOLOGIA Y SALUD AMBIENTAL

UNIDAD DE EPIDEMIOLOGIA Y SALUD AMBIENTAL

UNIDAD DE EPIDEMIOLOGIA Y SALUD AMBIENTAL

UNIDAD DE EPIDEMIOLOGIA Y SALUD AMBIENTAL

UNIDAD DE EPIDEMIOLOGIA Y SALUD AMBIENTAL

UNIDAD DE EPIDEMIOLOGIA Y SALUD AMBIENTAL

UNIDAD DE EPIDEMIOLOGIA Y SALUD AMBIENTAL

UNIDAD DE EPIDEMIOLOGIA Y SALUD AMBIENTAL

UNIDAD DE EPIDEMIOLOGIA Y SALUD AMBIENTAL

UNIDAD DE EPIDEMIOLOGIA Y SALUD AMBIENTAL



DISTRITO DE
IHUARI

SEVERIDAD
0%



PCR
7

PR
11

P.ANTIGÉNICA
3

**ALTAS
HOSPITALARIAS**



0

HOSPITALIZADOS



0

**ASLAMIENTO
HOSPITALARIO**



0

DEFUNCIONES



0

TASA DE LETALIDAD X 1000 PERSONAS

0.0

