



# SALA SITUACIONAL DISTRITALES

HOSPITAL DE HUACHO HUAURA OYON Y SBS

29 de Marzo de 2021 / 08:00 Hrs.





# REPORTE COVID - 19 DISTRITO DE HUACHO

Datos Actualizados desde 01/ 1 /2021 hasta 29/ 3 / 2021

**CONFIRMADOS**  
**1349**

**DESCARTADOS**  
**1564**

**INVESTIGADOS**  
**2946**

Confirmados por  
Sexo:

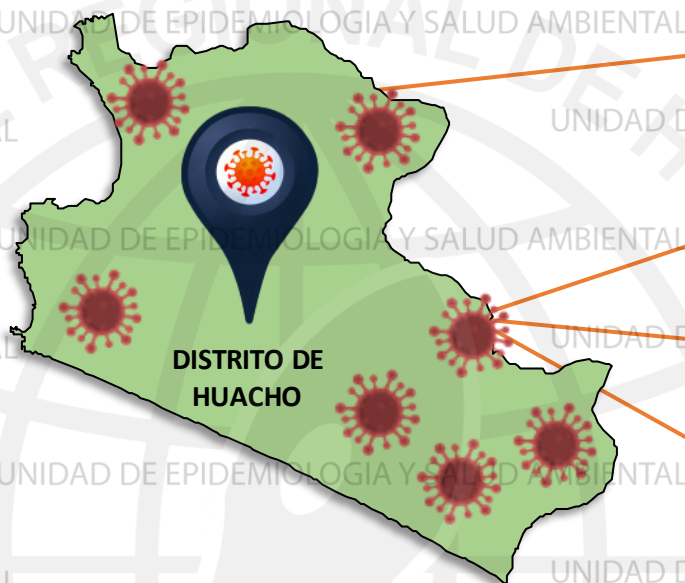
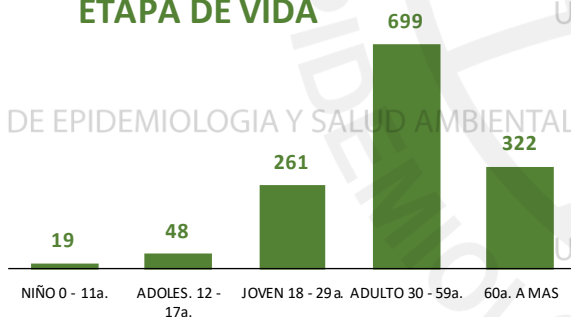


**674**



**675**

Casos Positivos por  
**ETAPA DE VIDA**



DISTRITO DE  
HUACHO

**SEVERIDAD**  
**15%**



**PCR**  
**5483**

**PR**  
**4062**

**P.ANTIGÉNICA**  
**654**

**ALTAS  
HOSPITALARIAS**



**115**

**HOSPITALIZADOS**



**208**

**AISLAMIENTO  
HOSPITALARIO**



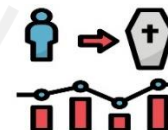
**272**



**DEFUNCIONES**  
**115**

**TASA DE LETALIDAD X 1000 PERSONAS**

**85.2**



FUENTE: BASE DE DATOS NOTIWEB COVID-19 / ACTUALIZADO AL 29/03/2021



# REPORTE COVID - 19 DISTRITO DE HUALMAY

Datos Actualizados desde 01/ 1 /2021 hasta 29/ 3 / 2021



CONFIRMADOS

547



DESCARTADOS

499



INVESTIGADOS

1053

Confirmados por

Sexo:

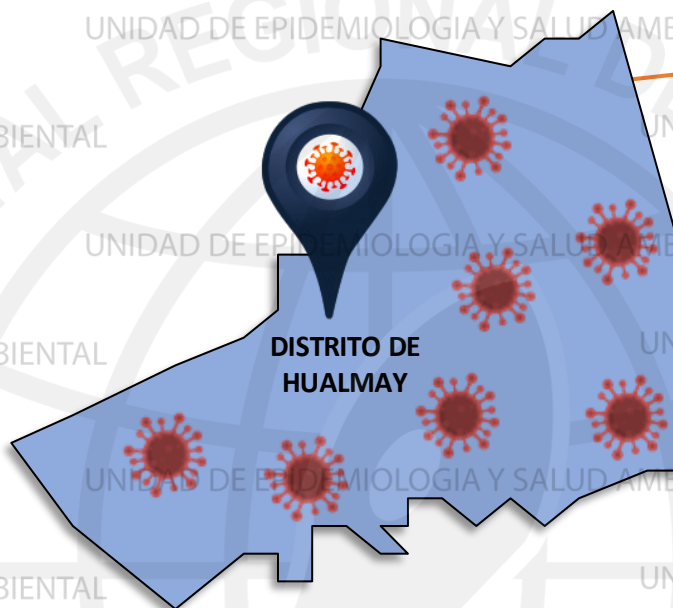
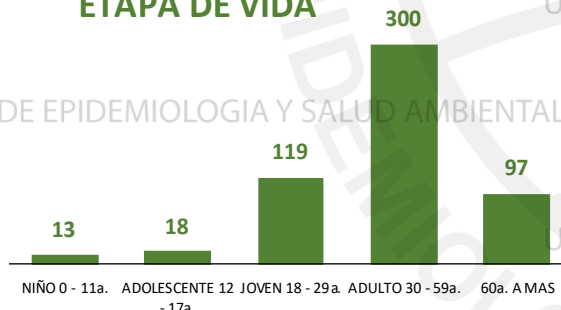


293



254

Casos Positivos por  
ETAPA DE VIDA



DISTRITO DE  
HUALMAY

ALTAS  
HOSPITALARIAS



48

HOSPITALIZADOS



48

ASLAMIENTO  
HOSPITALARIO



115

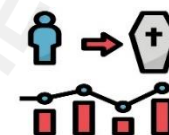


DEFUNCIONES

32

TASA DE LETALIDAD X 1000 PERSONAS

58.5



FUENTE: BASE DE DATOS NOTIWEB COVID-19 /ACTUALIZADO AL 29/03/2021





# REPORTE COVID - 19 DISTRITO DE SAYAN

Datos Actualizados desde 01/ 1 /2021 hasta 29/ 3 / 2021

**CONFIRMADOS**  
**396**

**DESCARTADOS**  
**522**

**INVESTIGADOS**  
**923**

Confirmados por  
Sexo:

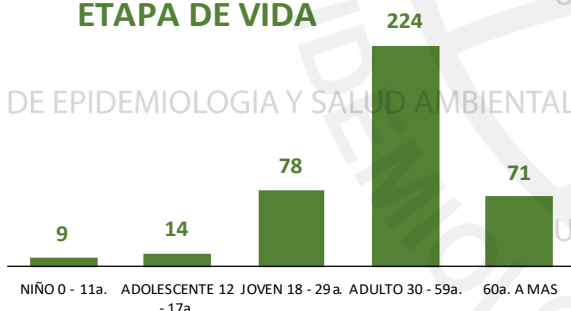


**215**



**181**

Casos Positivos por  
ETAPA DE VIDA



UNIDAD DE EPIDEMIOLOGIA Y SALUD AMBIENTAL

UNIDAD DE EPIDEMIOLOGIA Y SALUD AMBIENTAL

UNIDAD DE EPIDEMIOLOGIA Y SALUD AMBIENTAL

UNIDAD DE EPIDEMIOLOGIA Y SALUD AMBIENTAL

UNIDAD DE EPIDEMIOLOGIA Y SALUD AMBIENTAL

UNIDAD DE EPIDEMIOLOGIA Y SALUD AMBIENTAL

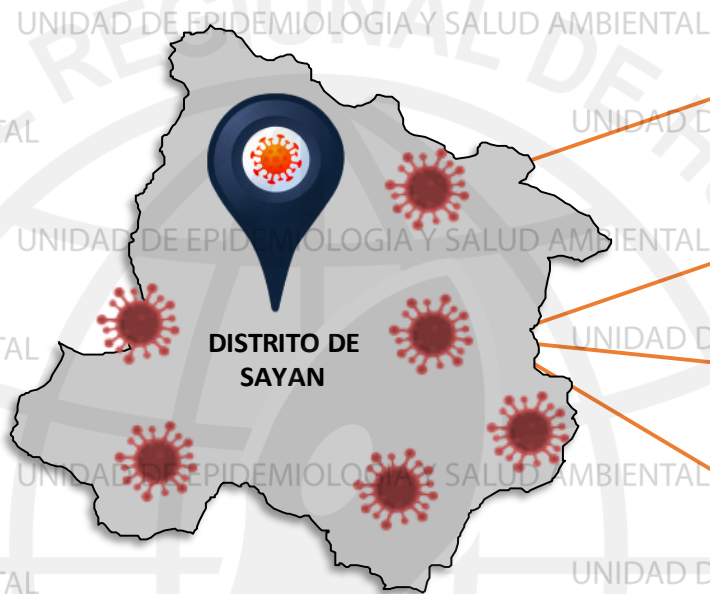
UNIDAD DE EPIDEMIOLOGIA Y SALUD AMBIENTAL

UNIDAD DE EPIDEMIOLOGIA Y SALUD AMBIENTAL

UNIDAD DE EPIDEMIOLOGIA Y SALUD AMBIENTAL

UNIDAD DE EPIDEMIOLOGIA Y SALUD AMBIENTAL

UNIDAD DE EPIDEMIOLOGIA Y SALUD AMBIENTAL



DISTRITO DE  
SAYAN

**SEVERIDAD**  
**6%**



**PCR**  
**1329**

**PR**  
**1337**

**P.ANTIGÉNICA**  
**271**

ALTAS  
HOSPITALARIAS



**17**

HOSPITALIZADOS



**24**

ASLAMIENTO  
HOSPITALARIO



**109**

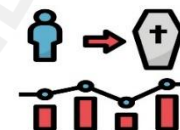
DEFUNCIONES



**18**

TASA DE LETALIDAD X 1000 PERSONAS

**45.5**



FUENTE: BASE DE DATOS NOTIWEB COVID-19 /ACTUALIZADO AL 29/03/2021





# REPORTE COVID - 19

## DISTRITO DE HUAURA



Datos Actualizados desde 01/ 1 /2021 hasta 29/ 3 / 2021



CONFIRMADOS

**438**



DESCARTADOS

**454**



INVESTIGADOS

**904**

Confirmados por  
Sexo:

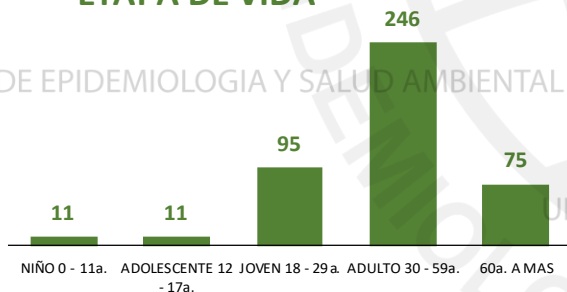


**218**



**220**

Casos Positivos por  
ETAPA DE VIDA



DISTRITO DE  
HUAURA

SEVERIDAD

**8%**



PCR

**1525**

PR

**1467**

P.ANTIGÉNICA

**258**

ALTAS  
HOSPITALARIAS



**22**

HOSPITALIZADOS



**37**

ASLAMIENTO  
HOSPITALARIO



**146**

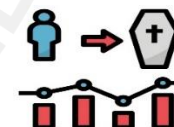
DEFUNCIONES



**23**

TASA DE LETALIDAD X 1000 PERSONAS

**52.5**



FUENTE: BASE DE DATOS NOTIWEB COVID-19 /ACTUALIZADO AL 29/03/2021



# REPORTE COVID - 19 DISTRITO DE SANTA MARIA

Datos Actualizados desde 01/ 1 /2021 hasta 29/ 3 / 2021

**CONFIRMADOS**  
**539**

**DESCARTADOS**  
**619**

**INVESTIGADOS**  
**1168**

Confirmados por  
Sexo:

**271**

**268**

Casos Positivos por  
ETAPA DE VIDA



NIÑO 0 - 11a. ADOLESCENTE 12 - 17a. JOVEN 18 - 29a. ADULTO 30 - 59a. 60a. A MAS



DISTRITO DE  
SANTA MARIA

**SEVERIDAD**  
**12%**

**PCR**  
**2250**

**PR**  
**1420**

**P.ANTIGÉNICA**  
**297**

**ALTAS  
HOSPITALARIAS**

**38**

**HOSPITALIZADOS**

**64**

**ASLAMIENTO  
HOSPITALARIO**

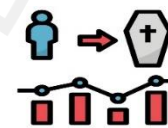
**99**

**DEFUNCIONES**  
**41**



**TASA DE LETALIDAD X 1000 PERSONAS**

**76.1**



FUENTE: BASE DE DATOS NOTIWEB COVID-19 /ACTUALIZADO AL 29/03/2021



# REPORTE COVID - 19 DISTRITO DE VEGUETA

Datos Actualizados desde 01/ 1 /2021 hasta 29/ 3 / 2021



CONFIRMADOS

329



DESCARTADOS

290



INVESTIGADOS

622

Confirmados por  
Sexo:

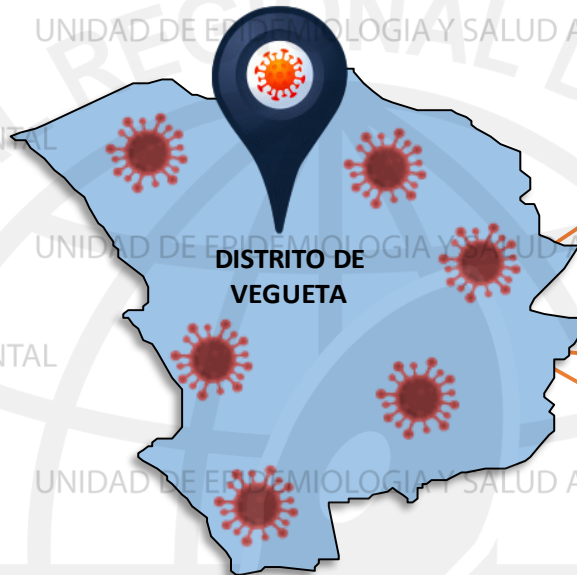
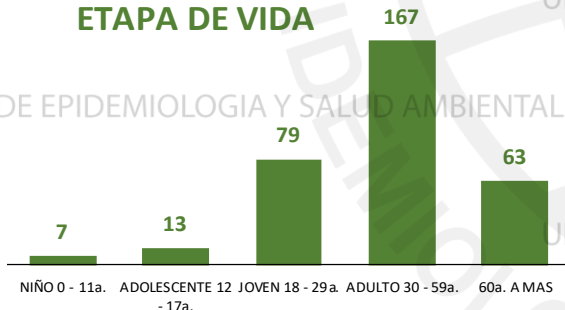


164



165

Casos Positivos por  
ETAPA DE VIDA



SEVERIDAD

7%



PCR

928

PR

948

P.ANTIGÉNICA

220

ALTAS  
HOSPITALARIAS



12

HOSPITALIZADOS



23

ASLAMIENTO  
HOSPITALARIO



66

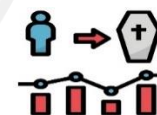


DEFUNCIONES

13

TASA DE LETALIDAD X 1000 PERSONAS

39.5



FUENTE: BASE DE DATOS NOTIWEB COVID-19 /ACTUALIZADO AL 29/03/2021





# REPORTE COVID - 19 DISTRITO DE CALETA DE CARQUIN

Datos Actualizados desde 01/ 1 /2021 hasta 29/ 3 / 2021

**CONFIRMADOS**  
**87**

**DESCARTADOS**  
**68**

**INVESTIGADOS**  
**158**

Confirmados por  
Sexo:

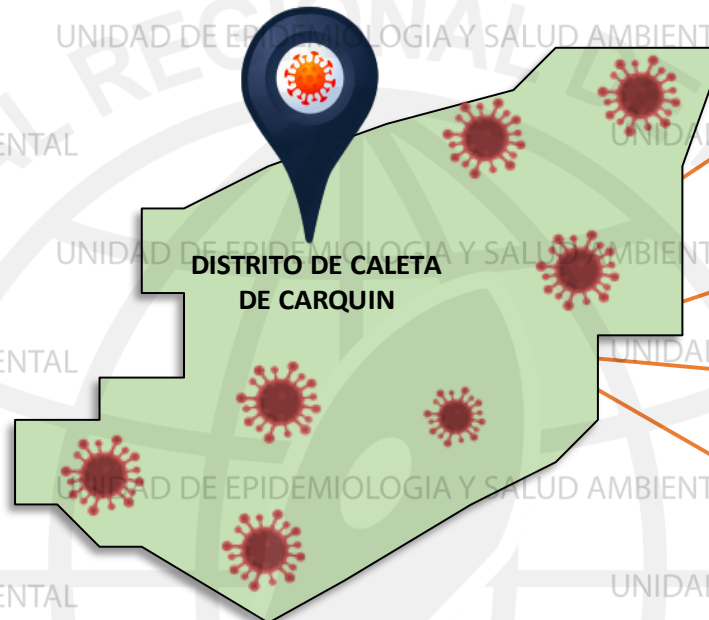
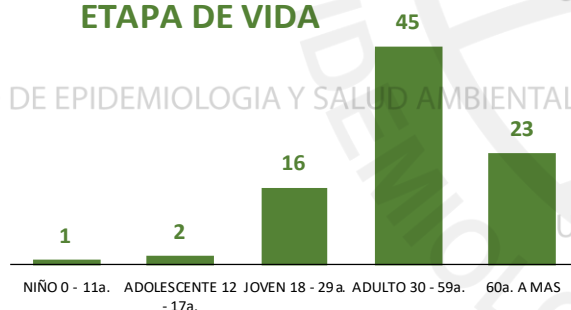


**45**



**42**

Casos Positivos por  
**ETAPA DE VIDA**



**SEVERIDAD**  
**13%**



**PCR**  
**322**

**PR**  
**308**

**P.ANTIGÉNICA**  
**49**

**ALTAS  
HOSPITALARIAS**



**7**

**HOSPITALIZADOS**



**11**

**ASLAMIENTO  
HOSPITALARIO**



**16**

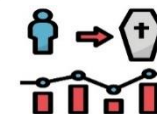
**DEFUNCIONES**



**7**

**TASA DE LETALIDAD X 1000 PERSONAS**

**80.5**





# REPORTE COVID - 19 DISTRITO DE AMBAR

Datos Actualizados desde 01/ 1 /2021 hasta 29/ 3 / 2021



CONFIRMADOS

15



DESCARTADOS

8



INVESTIGADOS

23

Confirmados por  
Sexo:



8

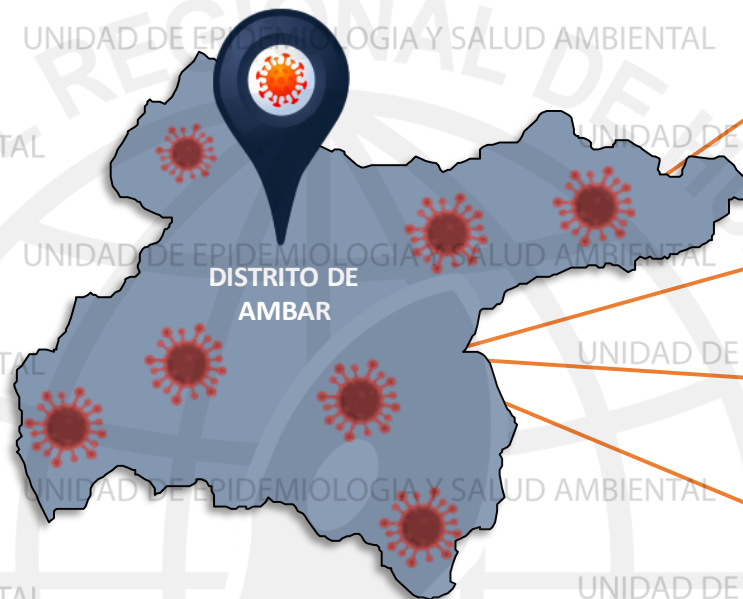


7

Casos Positivos por  
ETAPA DE VIDA



Niño 0 - 11a. ADOLESCENTE 12 - 17a. JOVEN 18 - 29a. ADULTO 30 - 59a. 60a. A MAS



DISTRITO DE  
AMBAR

SEVERIDAD

7%



PCR

52

PR

70

P.ANTIGÉNICA

11

ALTAS  
HOSPITALARIAS



1

HOSPITALIZADOS



1

ASLAMIENTO  
HOSPITALARIO



12

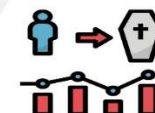
DEFUNCIONES



1

TASA DE LETALIDAD X 1000 PERSONAS

66.7



FUENTE: BASE DE DATOS NOTIWEB COVID-19 /ACTUALIZADO AL 29/03/2021





**CONFIRMADOS**

**4**



**DESCARTADOS**

**5**



**INVESTIGADOS**

**9**

**Confirmados por Sexo:**

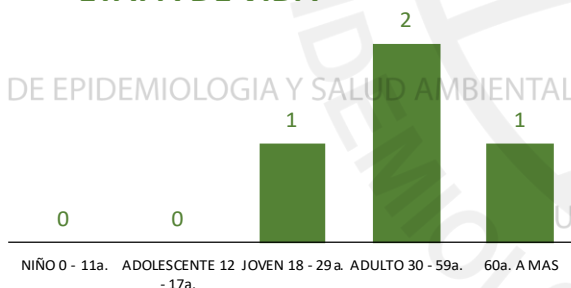


**2**



**2**

**Casos Positivos por ETAPA DE VIDA**



UNIDAD DE EPIDEMIOLOGIA Y SALUD AMBIENTAL

**SEVERIDAD**

**0%**



**PCR**

**15**

**PR**

**75**

**P.ANTIGÉNICA**

**3**

**ALTAS**

**HOSPITALARIAS**



**0**

**HOSPITALIZADOS**



**0**

**ASLAMIENTO  
HOSPITALARIO**



**1**

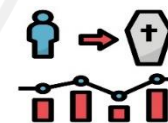


**DEFUNCIONES**

**0**

**TASA DE LETALIDAD X 1000 PERSONAS**

**0.0**





# REPORTE COVID - 19 DISTRITO DE PACCHO

Datos Actualizados desde 01/ 1/2021 hasta 29/ 3 / 2021



CONFIRMADOS

26



DESCARTADOS

22



INVESTIGADOS

48

Confirmados por  
Sexo:



16



10

Casos Positivos por  
ETAPA DE VIDA



Niño 0 - 11a. ADOLESCENTE 12 - 17a. JOVEN 18 - 29a. ADULTO 30 - 59a. 60a. A MAS



DISTRITO DE  
PACCHO

SEVERIDAD

4%



PCR

52

PR

157

P.ANTIGÉNICA

0

ALTAS  
HOSPITALARIAS



2

HOSPITALIZADOS



1

ASLAMIENTO  
HOSPITALARIO



5

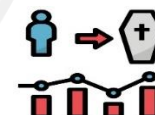


DEFUNCIONES

2

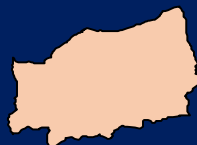
TASA DE LETALIDAD X 1000 PERSONAS

76.9



FUENTE: BASE DE DATOS NOTIWEB COVID-19 /ACTUALIZADO AL 29/03/2021





# REPORTE COVID - 19 DISTRITO DE SANTA LEONOR

Datos Actualizados desde 01/ 1 /2021 hasta 29/ 3 / 2021



CONFIRMADOS

26



DESCARTADOS

0



INVESTIGADOS

16

Confirmados por  
Sexo:

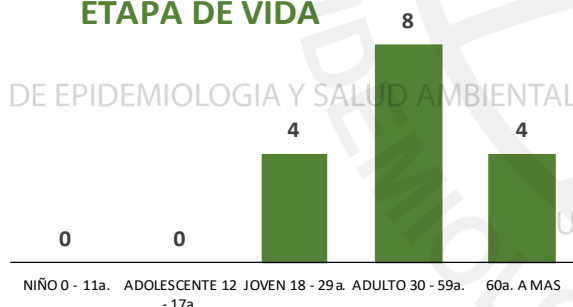


7



9

Casos Positivos por  
ETAPA DE VIDA



SEVERIDAD

0%



PCR

17

PR

5

P.ANTIGÉNICA

2

ALTAS

HOSPITALARIAS



1

HOSPITALIZADOS



0

AISLAMIENTO  
HOSPITALARIO



1

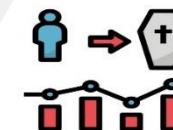


DEFUNCIONES

1

TASA DE LETALIDAD X 1000 PERSONAS

62.5



FUENTE: BASE DE DATOS NOTIWEB COVID-19 /ACTUALIZADO AL 29/03/2021



# REPORTE COVID - 19 DISTRITO DE CHECRAS

Datos Actualizados desde 01/ 1 /2021 hasta 29/ 3 / 2021

**CONFIRMADOS**  
**2**

**DESCARTADOS**  
**3**

**INVESTIGADOS**  
**5**

Confirmados por  
Sexo:




**1**



**1**

Casos Positivos por  
ETAPA DE VIDA



NIÑO 0 - 11a. ADOLESCENTE 12 - 17a. JOVEN 18 - 29a. ADULTO 30 - 59a. 60a. A MAS



DISTRITO DE  
CHECRAS

**SEVERIDAD**  
**50%**



**PCR**  
**6**

**PR**  
**30**

**P.ANTIGÉNICA**  
**1**

**ALTAS  
HOSPITALARIAS**



**1**

**HOSPITALIZADOS**



**1**

**ASLAMIENTO  
HOSPITALARIO**



**1**

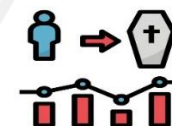
**DEFUNCIONES**



**1**

**TASA DE LETALIDAD X 1000 PERSONAS**

**500.0**



FUENTE: BASE DE DATOS NOTIWEB COVID-19 /ACTUALIZADO AL 29/03/2021





# REPORTE COVID -19

## DISTRITO DE OYON



Datos Actualizados desde 01/ 1/2021 hasta 29/ 3 / 2021



CONFIRMADOS

118



DESCARTADOS

44



INVESTIGADOS

162

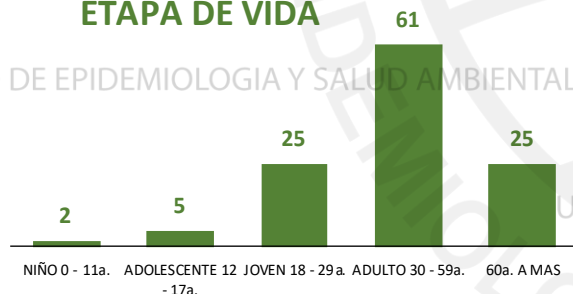
Confirmados por  
Sexo:



66

52

Casos Positivos por  
ETAPA DE VIDA



DISTRITO DE  
OYON

SEVERIDAD

8%



PCR

200

PR

826

P.ANTIGÉNICA

67

ALTAS  
HOSPITALARIAS



9

HOSPITALIZADOS



10

AI SLAM IENTO  
HOSPITALARI IO



6

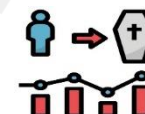
DEFUNCIONES



9

TASA DE LETALIDAD X 1000 PERSONAS

76.3



FUENTE: BASE DE DATOS NOTIWEB COVID-19 /ACTUALIZADO AL 29/03/2021



# REPORTE COVID - 19 DISTRITO DE PACHANGARA

Datos Actualizados desde 01/ 1 /2021 hasta 29/ 3 / 2021



CONFIRMADOS

59



DESCARTADOS

17



INVESTIGADOS

76

Confirmados por  
Sexo:

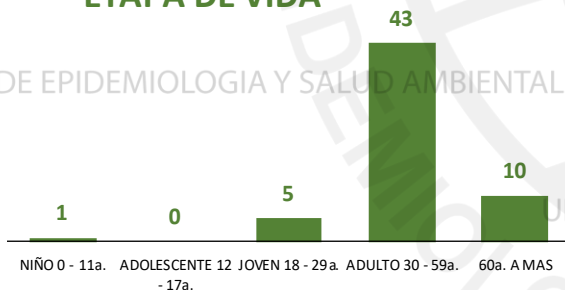


30



29

Casos Positivos por  
ETAPA DE VIDA



DISTRITO DE  
PACHANGARA

SEVERIDAD

10%



PCR

87

PR

326

P.ANTIGÉNICA

33

ALTAS  
HOSPITALARIAS



3

HOSPITALIZADOS



6

ASLAMIENTO  
HOSPITALARIO



9

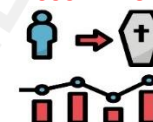
DEFUNCIONES



3

TASA DE LETALIDAD X 1000 PERSONAS

50.8



FUENTE: BASE DE DATOS NOTIWEB COVID-19 /ACTUALIZADO AL 29/03/2021



# REPORTE COVID - 19 DISTRITO DE NAVAN

Datos Actualizados desde 01/ 1 /2021 hasta 29/ 3 / 2021

**CONFIRMADOS**  
0

**DESCARTADOS**  
1

**INVESTIGADOS**  
1

Confirmados por  
Sexo:



0



0

Casos Positivos por  
ETAPA DE VIDA

0 0 0 0 0

NIÑO 0 - 11a. ADOLESCENTE 12 JOVEN 18 - 29a. ADULTO 30 - 59a. 60a. A.MAS  
- 17a.



**SEVERIDAD**  
0%



**PCR**  
3

**PR**  
139

**P.ANTIGÉNICA**  
0

**ALTAS  
HOSPITALARIAS**




0

**HOSPITALIZADOS**



0

**ASLAMIENTO  
HOSPITALARIO**



0

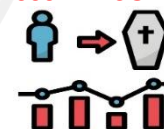
**DEFUNCIONES**



0

**TASA DE LETALIDAD X 1000 PERSONAS**

0.0



FUENTE: BASE DE DATOS NOTIWEB COVID-19 /ACTUALIZADO AL 29/03/2021



# REPORTE COVID - 19 DISTRITO DE COCHAMARCA

Datos Actualizados desde 01/ 1/2021 hasta 29/ 3 / 2021

**CONFIRMADOS**  
4

**DESCARTADOS**  
0

**INVESTIGADOS**  
4

Confirmados por  
Sexo:

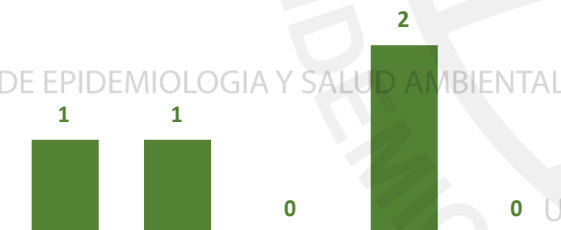


3



1

Casos Positivos por  
ETAPA DE VIDA



NIÑO 0 - 11a. ADOLESCENTE 12 - 17a. JOVEN 18 - 29a. ADULTO 30 - 59a. 60a. A MAS



ALTAS  
HOSPITALARIAS



0

HOSPITALIZADOS



0

ASLAMIENTO  
HOSPITALARIO



1

DEFUNCIONES



0

TASA DE LETALIDAD X 1000 PERSONAS

0.0



SEVERIDAD  
0%



PCR  
8

PR  
108

P.ANTIGÉNICA  
0

FUENTE: BASE DE DATOS NOTIWEB COVID-19 /ACTUALIZADO AL 29/03/2021



# REPORTE COVID - 19 DISTRITO DE ANDAJES

Datos Actualizados desde 01/ 1 /2021 hasta 29/ 3 / 2021

**CONFIRMADOS**  
7

**DESCARTADOS**  
5

**INVESTIGADOS**  
12

Confirmados por  
Sexo:



5



2

Casos Positivos por  
ETAPA DE VIDA



NIÑO 0 - 11a. ADOLESCENTE 12 - 17a. JOVEN 18 - 29a. ADULTO 30 - 59a. 60a. A MAS



DISTRITO DE  
ANDAJES

**SEVERIDAD**  
0%



**PCR**  
13

**PR**  
12

**P.ANTIGÉNICA**  
0

**ALTAS  
HOSPITALARIAS**



0

**HOSPITALIZADOS**



0

**ASLAMIENTO  
HOSPITALARIO**



0

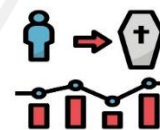
**DEFUNCIONES**



0

**TASA DE LETALIDAD X 1000 PERSONAS**

0.0



FUENTE: BASE DE DATOS NOTIWEB COVID-19 /ACTUALIZADO AL 29/03/2021





## CONFIRMADOS

1

## DESCARTADOS

5

## INVESTIGADOS

6

**Confirmados por Sexo:**

C

1

## Casos Positivos por ETAPA DE VIDA

1

0

0

0

0

NIÑO 0 - 11a. ADOLESCENTE 12 - 17a. JOVEN 18 - 29a. ADULTO 30 - 59a. 60a. A MAS

UNIDAD DE EPIDEMIOLOGIA Y SALUD AMBIENTAL

**DISTRITO DE CAUJUL**

## ALTAS HOSPITALARIAS

0

## DEFUNCIONES

0

## HOSPITALIZADOS

0

## AISLAMIENTO HOSPITALARIO

0

### TASA DE LETALIDAD X 1000 PERSONAS

0.0

## SEVERIDAD

0%

## PCR

7

PR

9

## P.ANTIGÉNICA

1

UNIDAD DE EPIDEMIOLOGIA Y SALUD AMBIENTAL



# REPORTE COVID - 19 DISTRITO DE IHUARI

Datos Actualizados desde 01/ 1 /2021 hasta 29/ 3 / 2021

**CONFIRMADOS**  
3

**DESCARTADOS**  
3

**INVESTIGADOS**  
6

Confirmados por  
Sexo:

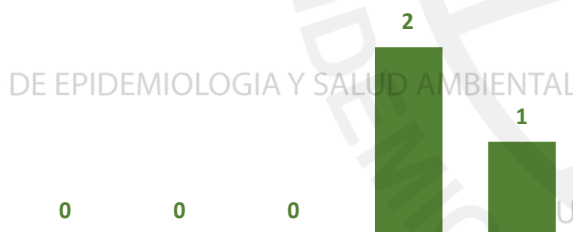


1



2

Casos Positivos por  
ETAPA DE VIDA



NIÑO 0 - 11a. ADOLESCENTE 12 - 17a. JOVEN 18 - 29a. ADULTO 30 - 59a. 60a. A MAS



DISTRITO DE  
IHUARI

**SEVERIDAD**  
0%



**PCR**  
7

**PR**  
11

**P.ANTIGÉNICA**  
3

**ALTAS  
HOSPITALARIAS**



0

**HOSPITALIZADOS**



0

**ASLAMIENTO  
HOSPITALARIO**



0

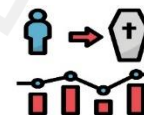
**DEFUNCIONES**



0

**TASA DE LETALIDAD X 1000 PERSONAS**

0.0



FUENTE: BASE DE DATOS NOTIWEB COVID-19 /ACTUALIZADO AL 29/03/2021