



SALA SITUACIONAL DISTRITALES

HOSPITAL DE HUACHO HUAURA OYON Y SBS

30 de Marzo de 2021 / 08:00 Hrs.



UNIDAD DE EPIDEMIOLOGIA Y SALUD AMBIENTAL DEL HOSPITAL HUACHO HUAURA OYON Y SBS

REPORTE COVID - 19 DISTRITO DE HUACHO

Datos Actualizados desde 01/ 1 /2021 hasta 30/ 3 / 2021



CONFIRMADOS

1357



DESCARTADOS

1554



INVESTIGADOS

2970

Confirmados por

Sexo:

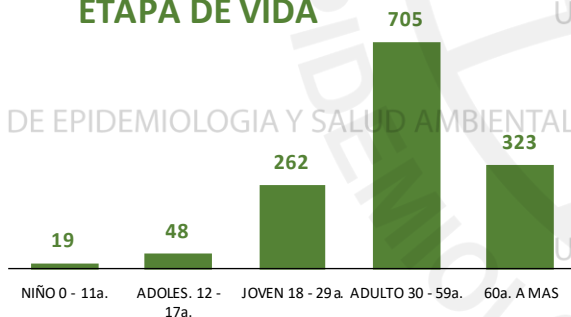


678



679

Casos Positivos por
ETAPA DE VIDA



UNIDAD DE EPIDEMIOLOGIA Y SALUD AMBIENTAL

UNIDAD DE EPIDEMIOLOGIA Y SALUD AMBIENTAL

UNIDAD DE EPIDEMIOLOGIA Y SALUD AMBIENTAL

UNIDAD DE EPIDEMIOLOGIA Y SALUD AMBIENTAL

UNIDAD DE EPIDEMIOLOGIA Y SALUD AMBIENTAL

UNIDAD DE EPIDEMIOLOGIA Y SALUD AMBIENTAL

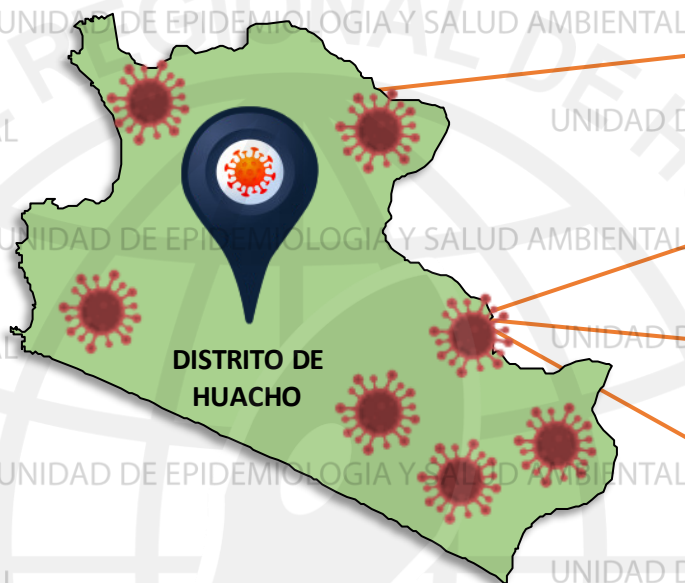
UNIDAD DE EPIDEMIOLOGIA Y SALUD AMBIENTAL

UNIDAD DE EPIDEMIOLOGIA Y SALUD AMBIENTAL

UNIDAD DE EPIDEMIOLOGIA Y SALUD AMBIENTAL

UNIDAD DE EPIDEMIOLOGIA Y SALUD AMBIENTAL

UNIDAD DE EPIDEMIOLOGIA Y SALUD AMBIENTAL



DISTRITO DE
HUACHO

SEVERIDAD

15%



PCR

5507

PR

4062

P.ANTIGÉNICA

661

ALTAS
HOSPITALARIAS



116

HOSPITALIZADOS



209

AISLAMIENTO
HOSPITALARIO



272

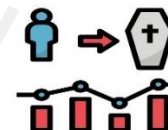


DEFUNCIONES

116

TASA DE LETALIDAD X 1000 PERSONAS

85.5



FUENTE: BASE DE DATOS NOTIWEB COVID-19 /ACTUALIZADO AL 30/03/2021

UNIDAD DE EPIDEMIOLOGIA Y SALUD AMBIENTAL

REPORTE COVID - 19 DISTRITO DE HUALMAY

Datos Actualizados desde 01/ 1 /2021 hasta 30/ 3 / 2021

CONFIRMADOS
560

DESCARTADOS
504

INVESTIGADOS
1075

Confirmados por
Sexo:

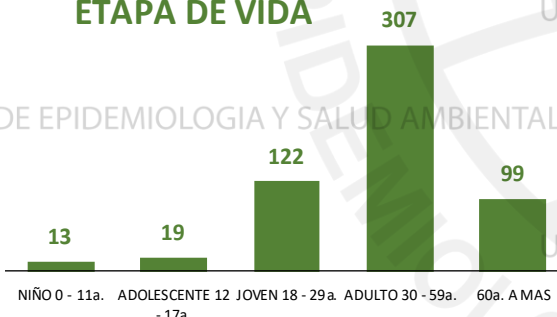


303



257

Casos Positivos por
ETAPA DE VIDA



DISTRITO DE
HUALMAY

SEVERIDAD
9%



PCR
2136

PR
1719

P.ANTIGÉNICA
314

**ALTAS
HOSPITALARIAS**



49

HOSPITALIZADOS



49

**ASLAMIENTO
HOSPITALARIO**



116

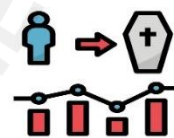
DEFUNCIONES



33

TASA DE LETALIDAD X 1000 PERSONAS

58.9



FUENTE: BASE DE DATOS NOTIWEB COVID-19 /ACTUALIZADO AL 30/03/2021



REPORTE COVID - 19 DISTRITO DE SAYAN

Datos Actualizados desde 01/ 1/2021 hasta 30/ 3 / 2021



CONFIRMADOS

415



DESCARTADOS

539



INVESTIGADOS

961

Confirmados por
Sexo:

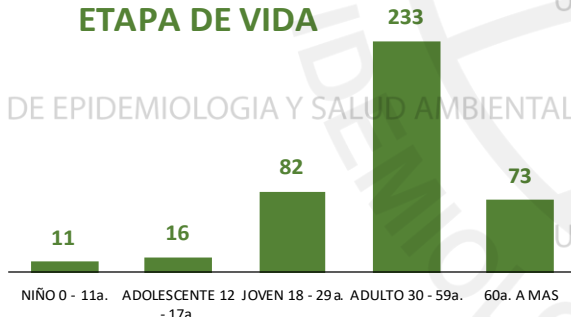


225



190

Casos Positivos por
ETAPA DE VIDA



UNIDAD DE EPIDEMIOLOGIA Y SALUD AMBIENTAL

UNIDAD DE EPIDEMIOLOGIA Y SALUD AMBIENTAL

UNIDAD DE EPIDEMIOLOGIA Y SALUD AMBIENTAL

UNIDAD DE EPIDEMIOLOGIA Y SALUD AMBIENTAL

UNIDAD DE EPIDEMIOLOGIA Y SALUD AMBIENTAL

UNIDAD DE EPIDEMIOLOGIA Y SALUD AMBIENTAL

UNIDAD DE EPIDEMIOLOGIA Y SALUD AMBIENTAL

UNIDAD DE EPIDEMIOLOGIA Y SALUD AMBIENTAL

UNIDAD DE EPIDEMIOLOGIA Y SALUD AMBIENTAL

UNIDAD DE EPIDEMIOLOGIA Y SALUD AMBIENTAL

UNIDAD DE EPIDEMIOLOGIA Y SALUD AMBIENTAL



DISTRITO DE
SAYAN

SEVERIDAD

6%



PCR

1368

PR

1337

P.ANTIGÉNICA

290

ALTAS

HOSPITALARIAS



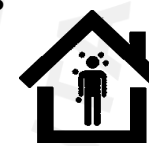
17

HOSPITALIZADOS



24

ASLAMIENTO
HOSPITALARIO



120

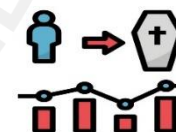


DEFUNCIONES

18

TASA DE LETALIDAD X 1000 PERSONAS

43.4



FUENTE: BASE DE DATOS NOTIWEB COVID-19 /ACTUALIZADO AL 30/03/2021



REPORTE COVID - 19

DISTRITO DE HUAURA

Datos Actualizados desde 01/ 1/2021 hasta 30/ 3 / 2021



CONFIRMADOS
451

DESCARTADOS
455

INVESTIGADOS
923

Confirmados por
Sexo:

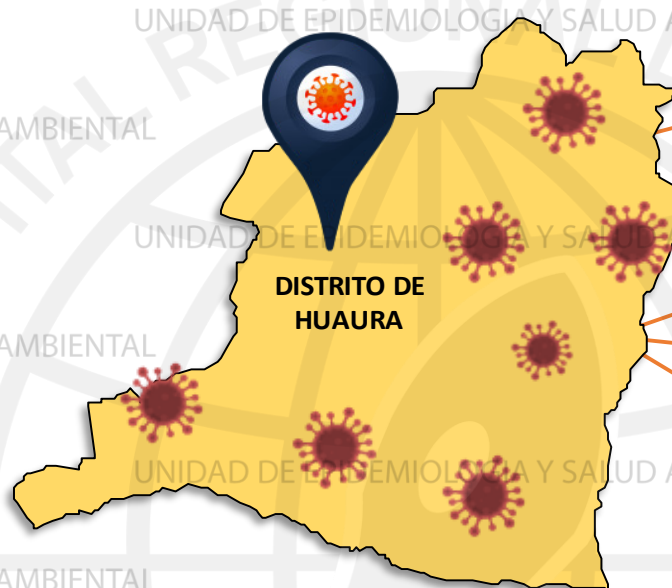
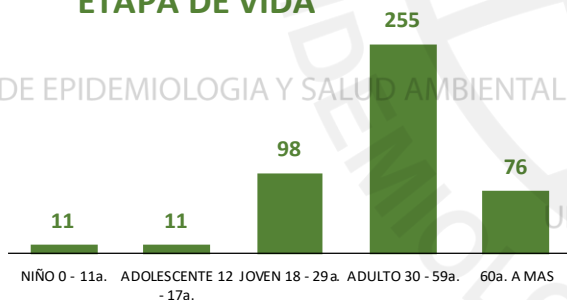


225



226

Casos Positivos por
ETAPA DE VIDA



SEVERIDAD
8%



PCR
1546

PR
1467

P.ANTIGÉNICA
273

**ALTAS
HOSPITALARIAS**



23

HOSPITALIZADOS



38

**ASLAMIENTO
HOSPITALARIO**



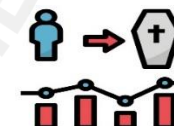
153

DEFUNCIONES
24



TASA DE LETALIDAD X 1000 PERSONAS

53.2



FUENTE: BASE DE DATOS NOTIWEB COVID-19 /ACTUALIZADO AL 30/03/2021

REPORTE COVID - 19 DISTRITO DE SANTA MARIA

Datos Actualizados desde 01/ 1 /2021 hasta 30/ 3 / 2021

CONFIRMADOS
546

DESCARTADOS
625

INVESTIGADOS
1183

Confirmados por
Sexo:



275



271

Casos Positivos por
ETAPA DE VIDA



NIÑO 0 - 11a. ADOLESCENTE 12 - 17a. JOVEN 18 - 29a. ADULTO 30 - 59a. 60a. A MAS



DISTRITO DE
SANTA MARIA

SEVERIDAD
12%



PCR
2266

PR
1420

P.ANTIGÉNICA
304

**ALTAS
HOSPITALARIAS**



39

HOSPITALIZADOS



65

**ASLAMIENTO
HOSPITALARIO**



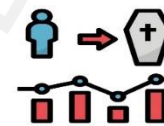
99

DEFUNCIONES
42



TASA DE LETALIDAD X 1000 PERSONAS

76.9



FUENTE: BASE DE DATOS NOTIWEB COVID-19 /ACTUALIZADO AL 30/03/2021

REPORTE COVID - 19 DISTRITO DE VEGUETA

Datos Actualizados desde 01/ 1 /2021 hasta 30/ 3 / 2021



CONFIRMADOS

337



DESCARTADOS

296



INVESTIGADOS

638

Confirmados por
Sexo:

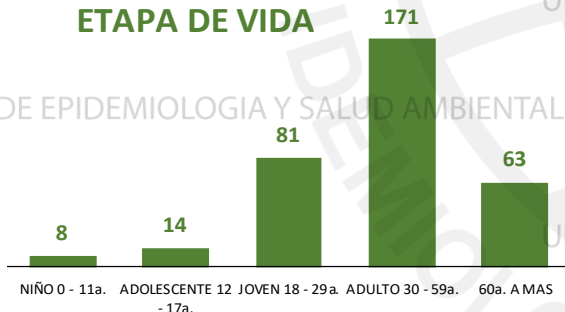


165



172

Casos Positivos por
ETAPA DE VIDA



SEVERIDAD

7%



PCR

944

PR

948

P.ANTIGÉNICA

227

ALTAS
HOSPITALARIAS



12

HOSPITALIZADOS



23

ASLAMIENTO
HOSPITALARIO



72

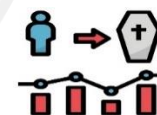


DEFUNCIONES

13

TASA DE LETALIDAD X 1000 PERSONAS

38.6



FUENTE: BASE DE DATOS NOTIWEB COVID-19 /ACTUALIZADO AL 30/03/2021



REPORTE COVID - 19 DISTRITO DE CALETA DE CARQUIN

Datos Actualizados desde 01/ 1 /2021 hasta 30/ 3 / 2021



CONFIRMADOS

91



DESCARTADOS

72



INVESTIGADOS

167

Confirmados por
Sexo:

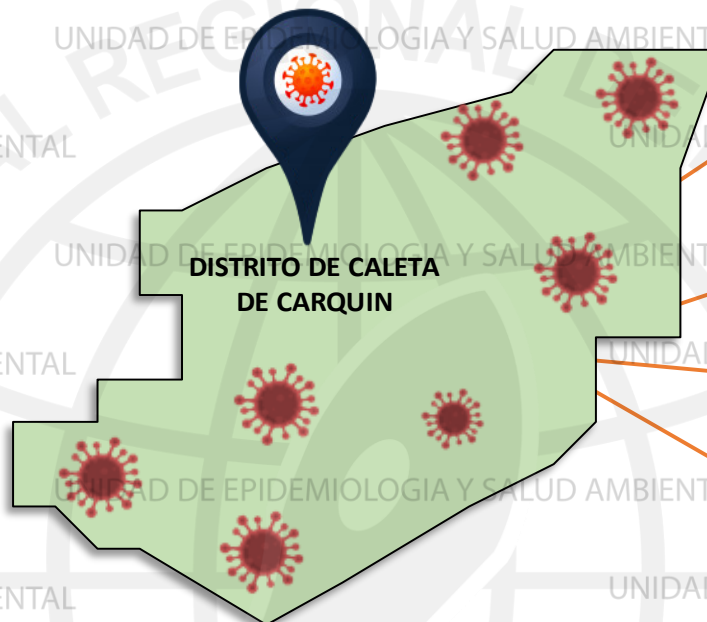
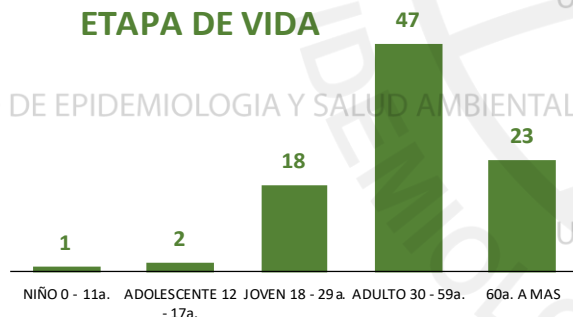


47



44

Casos Positivos por
ETAPA DE VIDA



SEVERIDAD

12%



PCR

331

PR

308

P.ANTIGÉNICA

53

ALTAS
HOSPITALARIAS



7

HOSPITALIZADOS



11

ASLAMIENTO
HOSPITALARIO



16

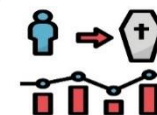
DEFUNCIONES



7

TASA DE LETALIDAD X 1000 PERSONAS

76.9



FUENTE: BASE DE DATOS NOTIWEB COVID-19 /ACTUALIZADO AL 30/03/2021



REPORTE COVID - 19 DISTRITO DE AMBAR

Datos Actualizados desde 01/ 1/2021 hasta 30/ 3 / 2021



CONFIRMADOS

15



DESCARTADOS

8



INVESTIGADOS

23

Confirmados por Sexo:

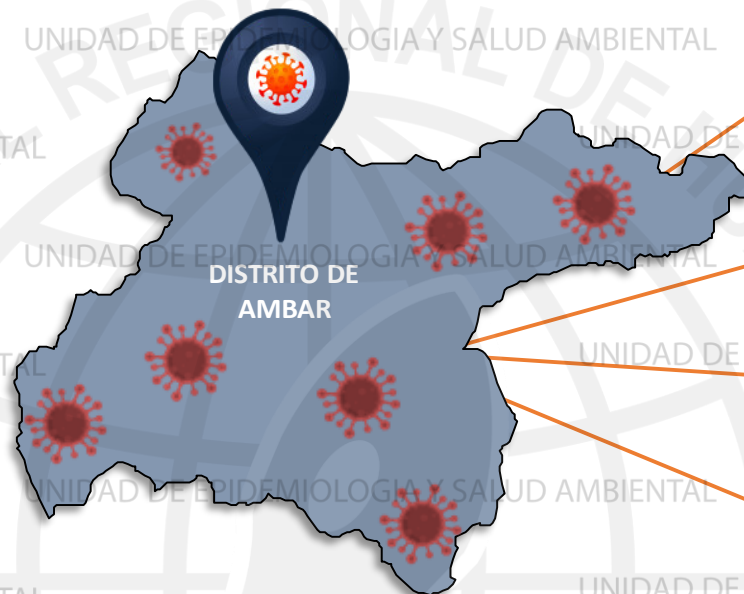
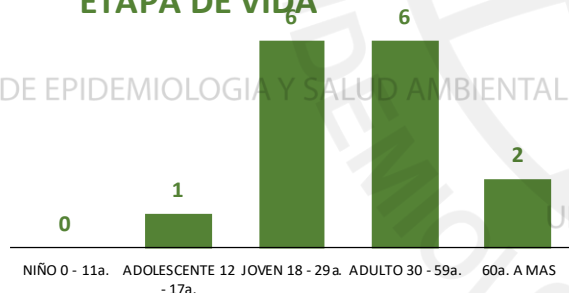


8



7

Casos Positivos por ETAPA DE VIDA



SEVERIDAD

7%



PCR

52

PR

70

P.ANTIGÉNICA

11

ALTAS HOSPITALARIAS



1

HOSPITALIZADOS



1

ASLAMIENTO HOSPITALARIO



12

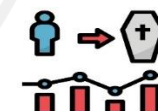
DEFUNCIONES



1

TASA DE LETALIDAD X 1000 PERSONAS

66.7



FUENTE: BASE DE DATOS NOTIWEB COVID-19 /ACTUALIZADO AL 30/03/2021

REPORTE COVID - 19 DISTRITO DE LEONCIO PRADO

Datos Actualizados desde 01/ 1 /2021 hasta 30/ 3 / 2021



CONFIRMADOS

4



DESCARTADOS

5



INVESTIGADOS

9

Confirmados por
Sexo:



2



2

Casos Positivos por
ETAPA DE VIDA



NIÑO 0 - 11a. ADOLESCENTE 12 - 17a. JOVEN 18 - 29a. ADULTO 30 - 59a. 60a. A MAS

UNIDAD DE EPIDEMIOLOGIA Y SALUD AMBIENTAL



DISTRITO DE
LEONCIO PRADO

SEVERIDAD

0%



PCR

15

PR

75

P.ANTIGÉNICA

3

ALTAS

HOSPITALARIAS



0

HOSPITALIZADOS



0

AISLAMIENTO
HOSPITALARIO



1

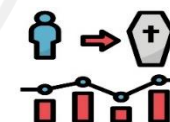
DEFUNCIONES



0

TASA DE LETALIDAD X 1000 PERSONAS

0.0



FUENTE: BASE DE DATOS NOTIWEB COVID-19 /ACTUALIZADO AL 30/03/2021

REPORTE COVID - 19 DISTRITO DE PACCHO

Datos Actualizados desde 01/ 1/2021 hasta 30/ 3 / 2021

CONFIRMADOS
26

DESCARTADOS
22

INVESTIGADOS
48

Confirmados por Sexo:

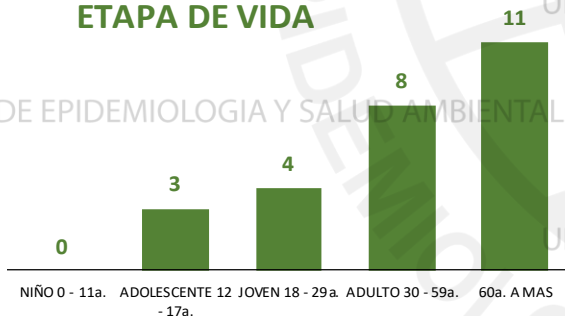


16



10

Casos Positivos por ETAPA DE VIDA



SEVERIDAD

4%



PCR

52

PR

157

P.ANTIGÉNICA

0

ALTAS HOSPITALARIAS



2

HOSPITALIZADOS



1

AISLAMIENTO HOSPITALARIO



5

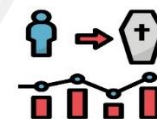
DEFUNCIONES



2

TASA DE LETALIDAD X 1000 PERSONAS

76.9



FUENTE: BASE DE DATOS NOTIWEB COVID-19 /ACTUALIZADO AL 30/03/2021



REPORTE COVID - 19 DISTRITO DE SANTA LEONOR

Datos Actualizados desde 01/ 1/2021 hasta 30/ 3 / 2021



CONFIRMADOS

26



DESCARTADOS

0



INVESTIGADOS

16

Confirmados por
Sexo:



7



9

Casos Positivos por
ETAPA DE VIDA



NIÑO 0 - 11a. ADOLESCENTE 12 - 17a. JOVEN 18 - 29a. ADULTO 30 - 59a. 60a. A MAS



DISTRITO DE
SANTA LEONOR

SEVERIDAD

0%



PCR

17

PR

5

P.ANTIGÉNICA

2

ALTAS

HOSPITALARIAS



1

HOSPITALIZADOS



0

ASLAMIENTO
HOSPITALARIO



1

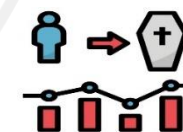


DEFUNCIONES

1

TASA DE LETALIDAD X 1000 PERSONAS

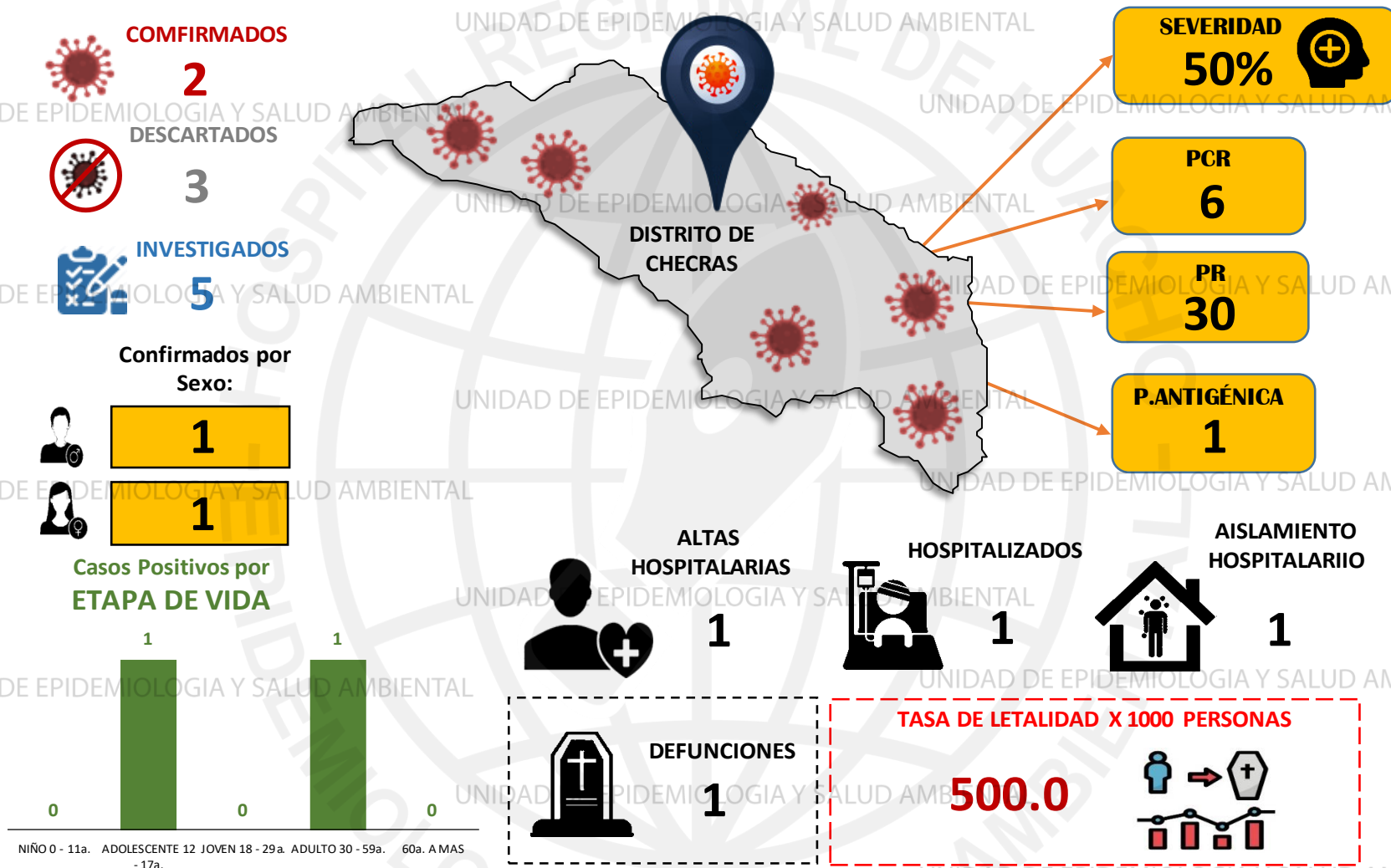
62.5



FUENTE: BASE DE DATOS NOTIWEB COVID-19 /ACTUALIZADO AL 30/03/2021

REPORTE COVID - 19 DISTRITO DE CHECRAS

Datos Actualizados desde 01/ 1/2021 hasta 30/ 3 / 2021



FUENTE: BASE DE DATOS NOTIWEB COVID-19 /ACTUALIZADO AL 30/03/2021

REPORTE COVID - 19 DISTRITO DE OYON

Datos Actualizados desde 01/ 1 /2021 hasta 30/ 3 / 2021

CONFIRMADOS
118

DESCARTADOS
44

INVESTIGADOS
162

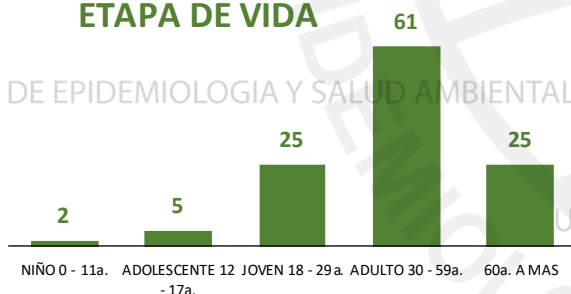
Confirmados por
Sexo:



66

52

Casos Positivos por
ETAPA DE VIDA



SEVERIDAD
8%



PCR
200

PR
826

P.ANTIGÉNICA
67

**ALTAS
HOSPITALARIAS**



9

HOSPITALIZADOS



10

**AISLAMIENTO
HOSPITALARIO**



6

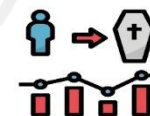
DEFUNCIONES



9

TASA DE LETALIDAD X 1000 PERSONAS

76.3



FUENTE: BASE DE DATOS NOTIWEB COVID-19 / ACTUALIZADO AL 30/03/2021

REPORTE COVID - 19 DISTRITO DE PACHANGARA

Datos Actualizados desde 01/ 1 /2021 hasta 30/ 3 / 2021

CONFIRMADOS
59

DESCARTADOS
17

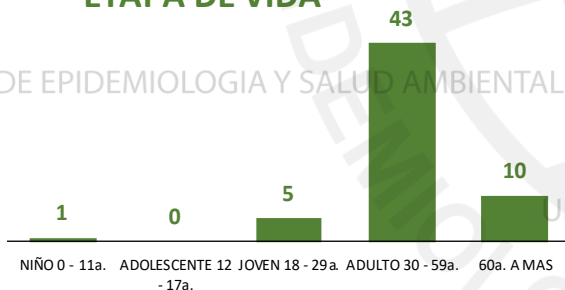
INVESTIGADOS
76

Confirmados por
Sexo:



30
29

Casos Positivos por
ETAPA DE VIDA



SEVERIDAD
10%

PCR
87

PR
326

P.ANTIGÉNICA
33

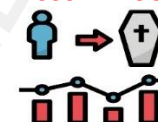
**ALTAS
HOSPITALARIAS**
3

HOSPITALIZADOS
6

**ASLAMIENTO
HOSPITALARIO**
9

DEFUNCIONES
3

TASA DE LETALIDAD X 1000 PERSONAS
50.8



FUENTE: BASE DE DATOS NOTIWEB COVID-19 /ACTUALIZADO AL 30/03/2021

REPORTE COVID - 19 DISTRITO DE NAVAN

Datos Actualizados desde 01/ 1 /2021 hasta 30/ 3 / 2021

CONFIRMADOS
0

DESCARTADOS
1

INVESTIGADOS
1

Confirmados por
Sexo:



0



0

Casos Positivos por
ETAPA DE VIDA

0 0 0 0 0

NIÑO 0 - 11a. ADOLESCENTE 12 JOVEN 18 - 29a. ADULTO 30 - 59a. 60a. A.MAS
- 17a.



SEVERIDAD
0%



PCR
3

PR
139

P.ANTIGÉNICA
0

**ALTAS
HOSPITALARIAS**



0

HOSPITALIZADOS



0

**ASLAMIENTO
HOSPITALARIO**



0

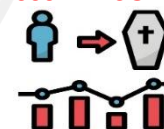
DEFUNCIONES



0

TASA DE LETALIDAD X 1000 PERSONAS

0.0



FUENTE: BASE DE DATOS NOTIWEB COVID-19 /ACTUALIZADO AL 30/03/2021

REPORTE COVID - 19 DISTRITO DE COCHAMARCA

Datos Actualizados desde 01/ 1/2021 hasta 30/ 3 / 2021

CONFIRMADOS
4

DESCARTADOS
0

INVESTIGADOS
4

Confirmados por
Sexo:



3



1

Casos Positivos por
ETAPA DE VIDA



NIÑO 0 - 11a. ADOLESCENTE 12 - 17a. JOVEN 18 - 29a. ADULTO 30 - 59a. 60a. A MAS



ALTAS
HOSPITALARIAS



0

HOSPITALIZADOS



0

ASLAMIENTO
HOSPITALARIO



1

DEFUNCIONES



0

TASA DE LETALIDAD X 1000 PERSONAS

0.0



FUENTE: BASE DE DATOS NOTIWEB COVID-19 /ACTUALIZADO AL 30/03/2021

REPORTE COVID -19 DISTRITO DE ANDAJES

Datos Actualizados desde 01/ 1 /2021 hasta 30/ 3 / 2021

CONFIRMADOS
7

DESCARTADOS
5

INVESTIGADOS
12

Confirmados por
Sexo:

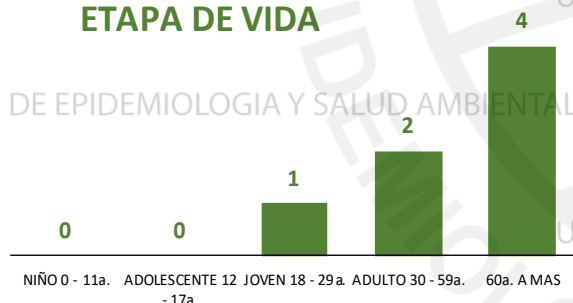


5



2

Casos Positivos por
ETAPA DE VIDA



DISTRITO DE
ANDAJES

SEVERIDAD
0%



PCR
13

PR
12

P.ANTIGÉNICA
0

**ALTAS
HOSPITALARIAS**



0

HOSPITALIZADOS



0

**ASLAMIENTO
HOSPITALARIO**



0

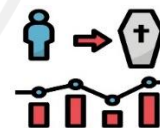
DEFUNCIONES



0

TASA DE LETALIDAD X 1000 PERSONAS

0.0



FUENTE: BASE DE DATOS NOTIWEB COVID-19 /ACTUALIZADO AL 30/03/2021



Datos Actualizados desde 01/ 1 /2021 hasta 30/ 3 / 2021



REPORTE COVID - 19 DISTRITO DE IHUARI

Datos Actualizados desde 01/ 1 /2021 hasta 30/ 3 / 2021

CONFIRMADOS
3

DESCARTADOS
3

INVESTIGADOS
6

Confirmados por
Sexo:

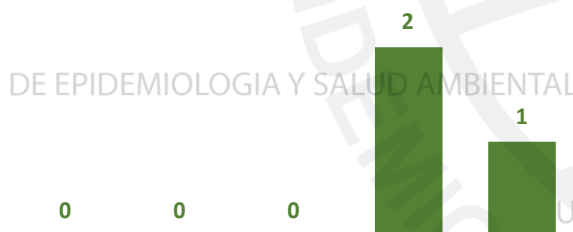


1



2

Casos Positivos por
ETAPA DE VIDA



NIÑO 0 - 11a. ADOLESCENTE 12 - 17a. JOVEN 18 - 29a. ADULTO 30 - 59a. 60a. A MAS



DISTRITO DE
IHUARI

SEVERIDAD
0%



PCR
7

PR
11

P.ANTIGÉNICA
3

**ALTAS
HOSPITALARIAS**



0

HOSPITALIZADOS



0

**ASLAMIENTO
HOSPITALARIO**



0

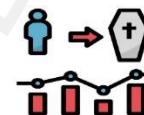
DEFUNCIONES



0

TASA DE LETALIDAD X 1000 PERSONAS

0.0



FUENTE: BASE DE DATOS NOTIWEB COVID-19 /ACTUALIZADO AL 30/03/2021