



SALA SITUACIONAL DISTRITALES

HOSPITAL DE HUACHO HUAURA OYON Y SBS

31 de Marzo de 2021 / 08:00 Hrs.



REPORTE COVID - 19 DISTRITO DE HUACHO

Datos Actualizados desde 01/ 1 /2021 hasta 31/ 3 / 2021

CONFIRMADOS
1374

DESCARTADOS
1571

INVESTIGADOS
2983

Confirmados por
Sexo:

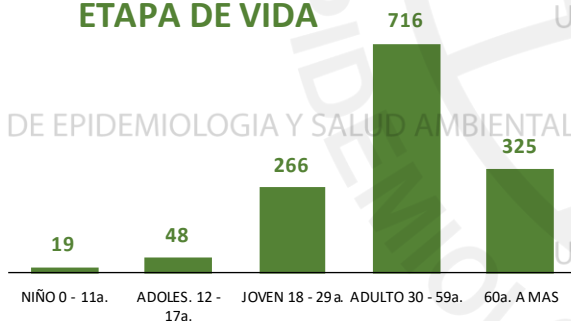


687



687

Casos Positivos por
ETAPA DE VIDA



SEVERIDAD
15%



PCR
5520

PR
4062

P.ANTIGÉNICA
669

**ALTAS
HOSPITALARIAS**



117

HOSPITALIZADOS



209

**AISLAMIENTO
HOSPITALARIO**



272

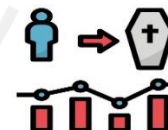


DEFUNCIONES

117

TASA DE LETALIDAD X 1000 PERSONAS

85.2



FUENTE: BASE DE DATOS NOTIWEB COVID-19 /ACTUALIZADO AL 31/03/2021

REPORTE COVID - 19 DISTRITO DE HUALMAY

Datos Actualizados desde 01/ 1 /2021 hasta 31/ 3 / 2021



CONFIRMADOS

584



DESCARTADOS

511



INVESTIGADOS

1109

Confirmados por

Sexo:

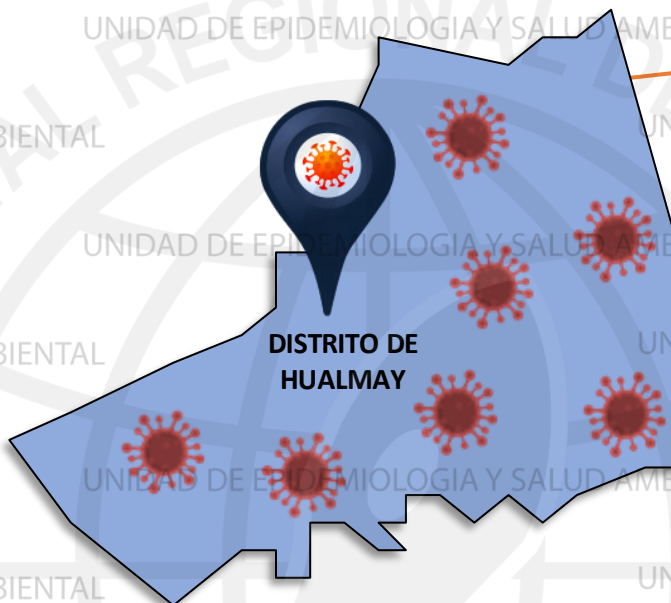
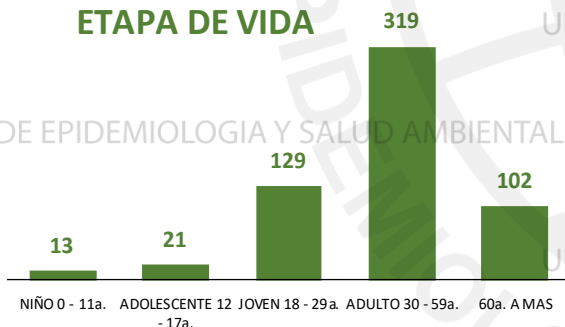


314



270

Casos Positivos por
ETAPA DE VIDA



DISTRITO DE
HUALMAY

ALTAS
HOSPITALARIAS



49

HOSPITALIZADOS



49

ASLAMIENTO
HOSPITALARIO



117

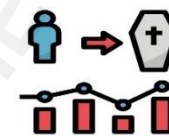


DEFUNCIONES

33

TASA DE LETALIDAD X 1000 PERSONAS

56.5



SEVERIDAD

8%



PCR

2170

PR

1719

P.ANTIGÉNICA

332

FUENTE: BASE DE DATOS NOTIWEB COVID-19 /ACTUALIZADO AL 31/03/2021



REPORTE COVID - 19 DISTRITO DE SAYAN

Datos Actualizados desde 01/ 1 /2021 hasta 31/ 3 / 2021

CONFIRMADOS
423

DESCARTADOS
546

INVESTIGADOS
976

Confirmados por
Sexo:

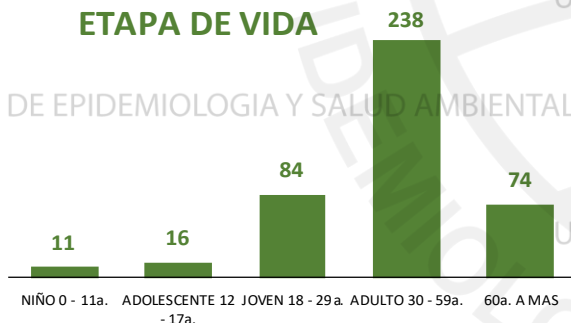


226



197

Casos Positivos por
ETAPA DE VIDA



UNIDAD DE EPIDEMIOLOGIA Y SALUD AMBIENTAL



DISTRITO DE
SAYAN

SEVERIDAD
6%



PCR
1383

PR
1337

P.ANTIGÉNICA
299

**ALTAS
HOSPITALARIAS**



17

HOSPITALIZADOS



24

**ASLAMIENTO
HOSPITALARIO**



124

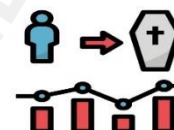


DEFUNCIONES

18

TASA DE LETALIDAD X 1000 PERSONAS

42.6



FUENTE: BASE DE DATOS NOTIWEB COVID-19 /ACTUALIZADO AL 31/03/2021

REPORTE COVID - 19 DISTRITO DE HUAURA

Datos Actualizados desde 01/ 1 /2021 hasta 31/ 3 / 2021

CONFIRMADOS
456

DESCARTADOS
462

INVESTIGADOS
935

Confirmados por
 Sexo:

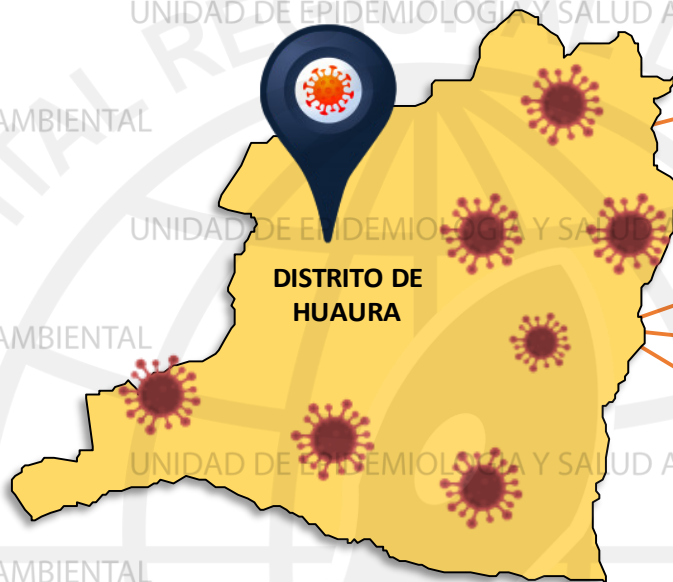
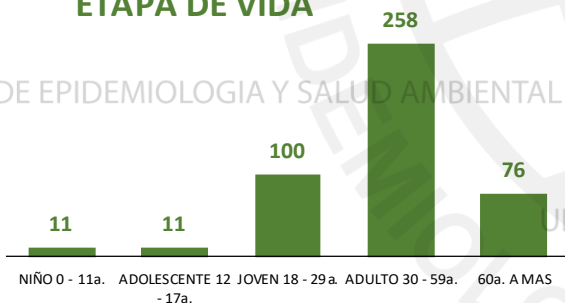


227



229

Casos Positivos por
 ETAPA DE VIDA



SEVERIDAD
9%



PCR
1558

PR
1467

P.ANTIGÉNICA
280

**ALTAS
 HOSPITALARIAS**



24

HOSPITALIZADOS



39

**ASLAMIENTO
 HOSPITALARIO**



156

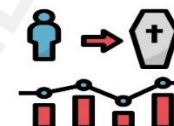
DEFUNCIONES



25

TASA DE LETALIDAD X 1000 PERSONAS

54.8



FUENTE: BASE DE DATOS NOTIWEB COVID-19 /ACTUALIZADO AL 31/03/2021



CONFIRMADOS

549



DESCARTADOS

630



INVESTIGADOS

1188

Confirmados por
Sexo:

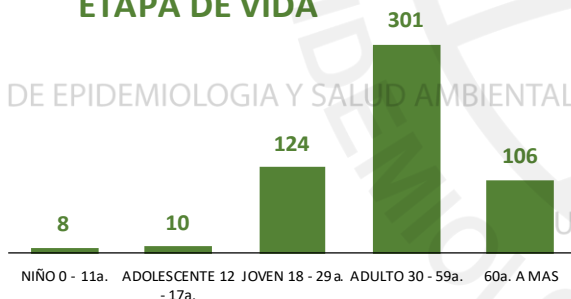


276



273

Casos Positivos por
ETAPA DE VIDA



SEVERIDAD

12%



PCR

2271

PR

1420

P.ANTIGÉNICA

306

ALTAS
HOSPITALARIAS



39

HOSPITALIZADOS



65

ASLAMIENTO
HOSPITALARIO



99

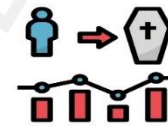


DEFUNCIONES

42

TASA DE LETALIDAD X 1000 PERSONAS

76.5



REPORTE COVID - 19 DISTRITO DE VEGUETA

Datos Actualizados desde 01/ 1/2021 hasta 31/ 3 / 2021



CONFIRMADOS

345



DESCARTADOS

300



INVESTIGADOS

648

Confirmados por
Sexo:

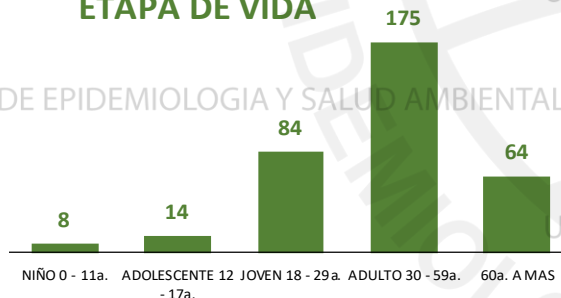


167



178

Casos Positivos por
ETAPA DE VIDA



SEVERIDAD

7%



PCR

954

PR

948

P.ANTIGÉNICA

235

ALTAS
HOSPITALARIAS



12

HOSPITALIZADOS



23

ASLAMIENTO
HOSPITALARIO



72

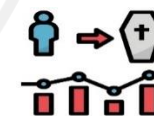


DEFUNCIONES

13

TASA DE LETALIDAD X 1000 PERSONAS

37.7



FUENTE: BASE DE DATOS NOTIWEB COVID-19 /ACTUALIZADO AL 31/03/2021



REPORTE COVID - 19 DISTRITO DE CALETA DE CARQUIN

Datos Actualizados desde 01/ 1/2021 hasta 31/ 3 / 2021

CONFIRMADOS
93

DESCARTADOS
71

INVESTIGADOS
168

Confirmados por
Sexo:

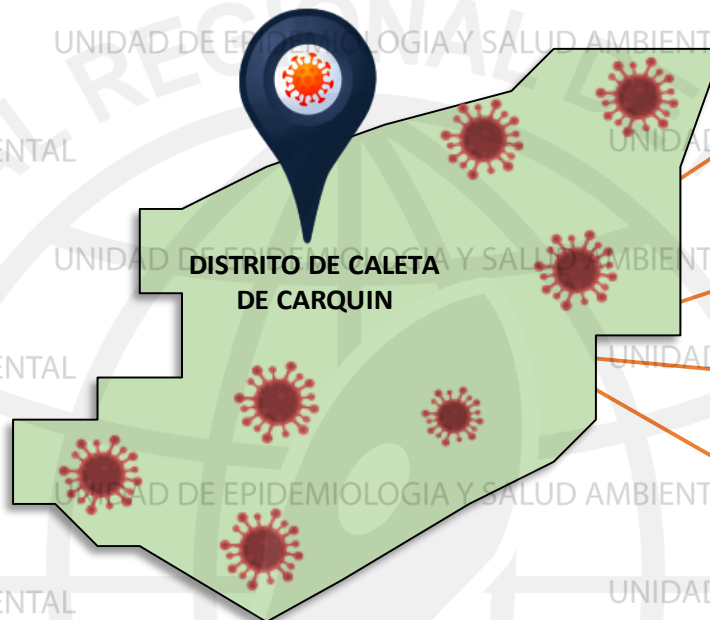
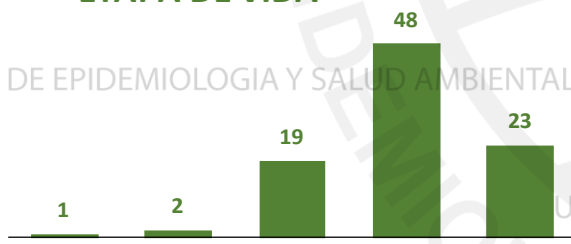


47



46

Casos Positivos por
ETAPA DE VIDA



SEVERIDAD

12%



PCR

332

PR

308

P.ANTIGÉNICA

54

**ALTAS
HOSPITALARIAS**



8

HOSPITALIZADOS



11

**ASLAMIENTO
HOSPITALARIO**



16

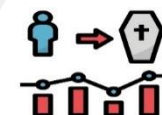
DEFUNCIONES



8

TASA DE LETALIDAD X 1000 PERSONAS

86.0



FUENTE: BASE DE DATOS NOTIWEB COVID-19 /ACTUALIZADO AL 31/03/2021

REPORTE COVID - 19 DISTRITO DE AMBAR

Datos Actualizados desde 01/ 1/2021 hasta 31/ 3 / 2021



CONFIRMADOS

14



DESCARTADOS

8



INVESTIGADOS

22

Confirmados por
Sexo:

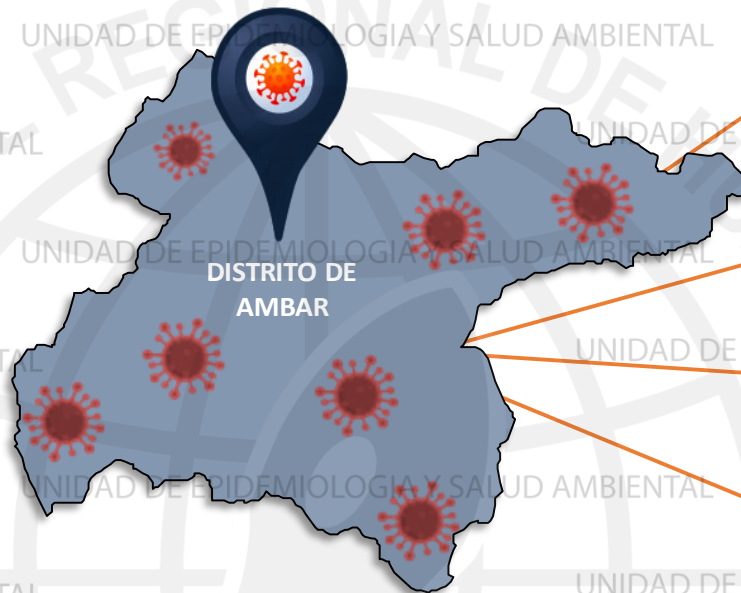
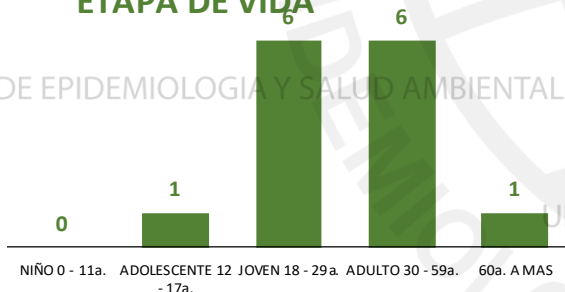


7



7

Casos Positivos por
ETAPA DE VIDA



SEVERIDAD

7%



PCR

51

PR

70

P.ANTIGÉNICA

11

ALTAS
HOSPITALARIAS



1

HOSPITALIZADOS



1

AISLAMIENTO
HOSPITALARIO



12

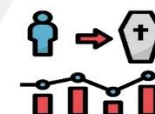
DEFUNCIONES



1

TASA DE LETALIDAD X 1000 PERSONAS

71.4



FUENTE: BASE DE DATOS NOTIWEB COVID-19 /ACTUALIZADO AL 31/03/2021

REPORTE COVID - 19 DISTRITO DE LEONCIO PRADO

Datos Actualizados desde 01/ 1 /2021 hasta 31/ 3 / 2021



CONFIRMADOS

4



DESCARTADOS

5



INVESTIGADOS

9

**Confirmados por
Sexo:**



2



2

**Casos Positivos por
ETAPA DE VIDA**



NIÑO 0 - 11a. ADOLESCENTE 12 - 17a. JOVEN 18 - 29a. ADULTO 30 - 59a. 60a. A MAS

UNIDAD DE EPIDEMIOLOGIA Y SALUD AMBIENTAL



**ALTAS
HOSPITALARIAS**

0



HOSPITALIZADOS

0



**AISLAMIENTO
HOSPITALARIO**

1

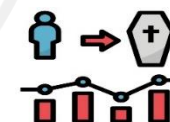


DEFUNCIONES

0

TASA DE LETALIDAD X 1000 PERSONAS

0.0



SEVERIDAD

0%



PCR

15

PR

75

P.ANTIGÉNICA

3

FUENTE: BASE DE DATOS NOTIWEB COVID-19 /ACTUALIZADO AL 31/03/2021

REPORTE COVID - 19 DISTRITO DE PACCHO

Datos Actualizados desde 01/ 1/2021 hasta 31/ 3 / 2021



CONFIRMADOS

26



DESCARTADOS

22



INVESTIGADOS

48

Confirmados por
Sexo:



16



10

Casos Positivos por
ETAPA DE VIDA



SEVERIDAD

4%



PCR

52

PR

157

P.ANTIGÉNICA

0

ALTAS
HOSPITALARIAS



2

HOSPITALIZADOS



1

ASLAMIENTO
HOSPITALARIO



5

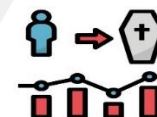


DEFUNCIONES

2

TASA DE LETALIDAD X 1000 PERSONAS

76.9



FUENTE: BASE DE DATOS NOTIWEB COVID-19 /ACTUALIZADO AL 31/03/2021



REPORTE COVID - 19 DISTRITO DE SANTA LEONOR

Datos Actualizados desde 01/ 1/2021 hasta 31/ 3 / 2021



CONFIRMADOS

26



DESCARTADOS

0



INVESTIGADOS

16

Confirmados por Sexo:



7



9

Casos Positivos por ETAPA DE VIDA



SEVERIDAD

0%



PCR

17

PR

5

P.ANTIGÉNICA

2

ALTAS HOSPITALARIAS



1

HOSPITALIZADOS



0

ASLAMIENTO HOSPITALARIO



1

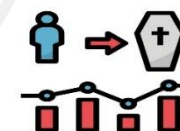
DEFUNCIONES



1

TASA DE LETALIDAD X 1000 PERSONAS

62.5



FUENTE: BASE DE DATOS NOTIWEB COVID-19 /ACTUALIZADO AL 31/03/2021

REPORTE COVID - 19 DISTRITO DE CHECRAS

Datos Actualizados desde 01/ 1/2021 hasta 31/ 3 / 2021



CONFIRMADOS

2



DESCARTADOS

3



INVESTIGADOS

5

**Confirmados por
Sexo:**

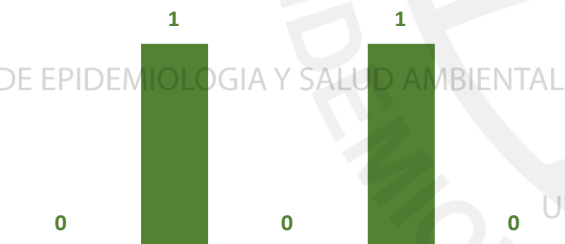


1



1

**Casos Positivos por
ETAPA DE VIDA**



NIÑO 0 - 11a. ADOLESCENTE 12 - 17a. JOVEN 18 - 29a. ADULTO 30 - 59a. 60a. A MAS



**DISTRITO DE
CHECRAS**

SEVERIDAD

50%



PCR

6

PR

30

P.ANTIGÉNICA

1

**ALTAS
HOSPITALARIAS**



1

HOSPITALIZADOS



1

**ASLAMIENTO
HOSPITALARIO**



1

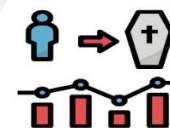
DEFUNCIONES



1

TASA DE LETALIDAD X 1000 PERSONAS

500.0



FUENTE: BASE DE DATOS NOTIWEB COVID-19 /ACTUALIZADO AL 31/03/2021

REPORTE COVID - 19 DISTRITO DE OYON

Datos Actualizados desde 01/ 1 /2021 hasta 31/ 3 / 2021

CONFIRMADOS
124

DESCARTADOS
44

INVESTIGADOS
168

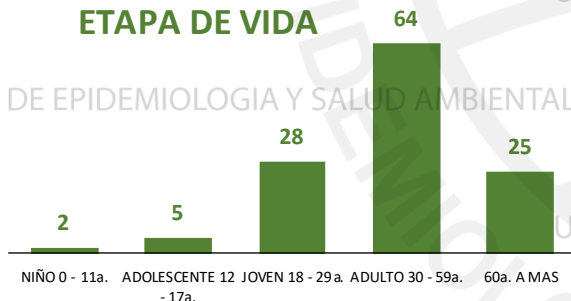
Confirmados por
Sexo:



68

56

Casos Positivos por
ETAPA DE VIDA



SEVERIDAD
8%



PCR
206

PR
826

P.ANTIGÉNICA
73

**ALTAS
HOSPITALARIAS**



10

HOSPITALIZADOS



10

**AISLAMIENTO
HOSPITALARIO**



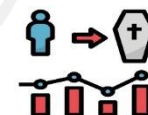
6

DEFUNCIONES
10



TASA DE LETALIDAD X 1000 PERSONAS

80.6



FUENTE: BASE DE DATOS NOTIWEB COVID-19 /ACTUALIZADO AL 31/03/2021

REPORTE COVID - 19 DISTRITO DE PACHANGARA

Datos Actualizados desde 01/ 1 /2021 hasta 31/ 3 / 2021

CONFIRMADOS
60

DESCARTADOS
17

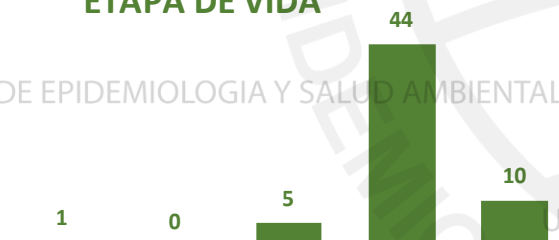
INVESTIGADOS
77

Confirmados por
Sexo:



31
29

Casos Positivos por
ETAPA DE VIDA



NIÑO 0 - 11a. ADOLESCENTE 12 - 17a. JOVEN 18 - 29a. ADULTO 30 - 59a. 60a. A MAS



DISTRITO DE
PACHANGARA

SEVERIDAD
10%

PCR
88

PR
326

P.ANTIGÉNICA
33

**ALTAS
HOSPITALARIAS**



3

HOSPITALIZADOS



6

**ASLAMIENTO
HOSPITALARIO**



9

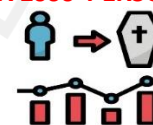
DEFUNCIONES



3

TASA DE LETALIDAD X 1000 PERSONAS

50.0



FUENTE: BASE DE DATOS NOTIWEB COVID-19 /ACTUALIZADO AL 31/03/2021



REPORTE COVID - 19

DISTRITO DE NAVAN

Datos Actualizados desde 01/ 1 /2021 hasta 31/ 3 / 2021



CONFIRMADOS

0



DESCARTADOS

1



INVESTIGADOS

1

Confirmados por
Sexo:



0



0

Casos Positivos por
ETAPA DE VIDA

0

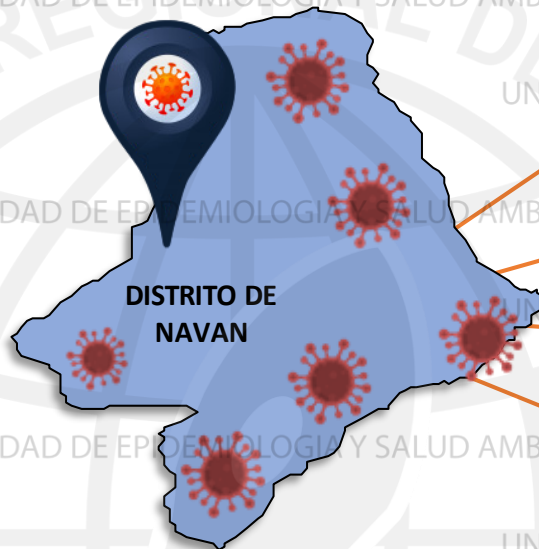
0

0

0

0

NIÑO 0 - 11a. ADOLESCENTE 12 JOVEN 18 - 29a. ADULTO 30 - 59a. 60a. A.MAS
- 17a.



SEVERIDAD

0%



PCR

3

PR

139

P.ANTIGÉNICA

0

ALTAS

HOSPITALARIAS



0

HOSPITALIZADOS



0

ASLAMIENTO
HOSPITALARIO



0

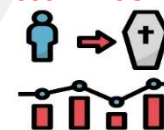


DEFUNCIONES

0

TASA DE LETALIDAD X 1000 PERSONAS

0.0



FUENTE: BASE DE DATOS NOTIWEB COVID-19 /ACTUALIZADO AL 31/03/2021



REPORTE COVID - 19

DISTRITO DE COCHAMARCA

Datos Actualizados desde 01/ 1/2021 hasta 31/ 3 / 2021



CONFIRMADOS

4



DESCARTADOS

0



INVESTIGADOS

4

Confirmados por
Sexo:

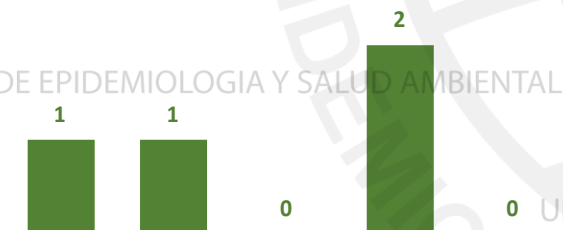


3



1

Casos Positivos por
ETAPA DE VIDA



NIÑO 0 - 11a. ADOLESCENTE 12 - 17a. JOVEN 18 - 29a. ADULTO 30 - 59a. 60a. A MAS



DISTRITO DE
COCHAMARCA

SEVERIDAD

0%



PCR

8

PR

108

P.ANTIGÉNICA

0

ALTAS
HOSPITALARIAS



0

HOSPITALIZADOS



0

ASLAMIENTO
HOSPITALARIO



1

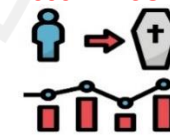
DEFUNCIONES



0

TASA DE LETALIDAD X 1000 PERSONAS

0.0



FUENTE: BASE DE DATOS NOTIWEB COVID-19 /ACTUALIZADO AL 31/03/2021

REPORTE COVID - 19 DISTRITO DE ANDAJES

Datos Actualizados desde 01/ 1 /2021 hasta 31/ 3 / 2021

CONFIRMADOS
7

DESCARTADOS
5

INVESTIGADOS
12

Confirmados por
Sexo:



5



2

Casos Positivos por
ETAPA DE VIDA



NIÑO 0 - 11a. ADOLESCENTE 12 - 17a. JOVEN 18 - 29a. ADULTO 30 - 59a. 60a. A MAS



DISTRITO DE
ANDAJES

SEVERIDAD
0%



PCR
13

PR
12

P.ANTIGÉNICA
0

**ALTAS
HOSPITALARIAS**



0

HOSPITALIZADOS



0

**ASLAMIENTO
HOSPITALARIO**



0

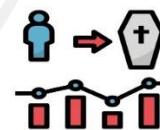
DEFUNCIONES



0

TASA DE LETALIDAD X 1000 PERSONAS

0.0



FUENTE: BASE DE DATOS NOTIWEB COVID-19 /ACTUALIZADO AL 31/03/2021

REPORTE COVID - 19 DISTRITO DE IHUARI

Datos Actualizados desde 01/ 1 /2021 hasta 31/ 3 / 2021

CONFIRMADOS
3

DESCARTADOS
3

INVESTIGADOS
6

Confirmados por
Sexo:

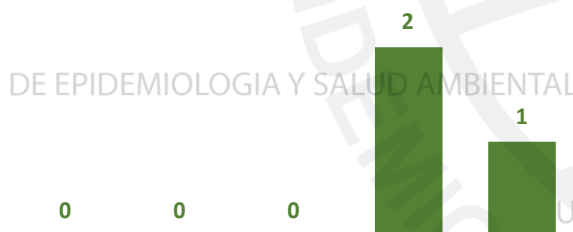


1



2

Casos Positivos por
ETAPA DE VIDA



NIÑO 0 - 11a. ADOLESCENTE 12 - 17a. JOVEN 18 - 29a. ADULTO 30 - 59a. 60a. A MAS



DISTRITO DE
IHUARI

SEVERIDAD
0%



PCR
7

PR
11

P.ANTIGÉNICA
3

**ALTAS
HOSPITALARIAS**



0

HOSPITALIZADOS



0

**ASLAMIENTO
HOSPITALARIO**



0

DEFUNCIONES



0

TASA DE LETALIDAD X 1000 PERSONAS

0.0



FUENTE: BASE DE DATOS NOTIWEB COVID-19 /ACTUALIZADO AL 31/03/2021