




COVID-19
CORONAVIRUS

01 de Mayo de 2021 / 08:00 Hrs.

SALA SITUACIONAL DISTRITALES

HOSPITAL DE HUACHO HUAURA OYON Y SBS



REPORTE COVID - 19 DISTRITO DE HUACHO

Datos Actualizados desde 01/ 1/2021 hasta 1/ 5 / 2021



CONFIRMADOS

1989



DESCARTADOS

2301



INVESTIGADOS

4344

Confirmados por

Sexo:

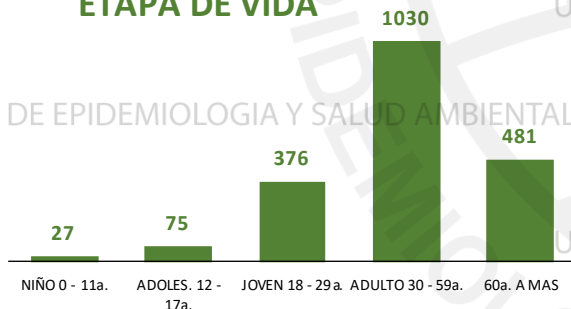


1022



967

Casos Positivos por
ETAPA DE VIDA



UNIDAD DE EPIDEMIOLOGIA Y SALUD AMBIENTAL

UNIDAD DE EPIDEMIOLOGIA Y SALUD AMBIENTAL

UNIDAD DE EPIDEMIOLOGIA Y SALUD AMBIENTAL

UNIDAD DE EPIDEMIOLOGIA Y SALUD AMBIENTAL

UNIDAD DE EPIDEMIOLOGIA Y SALUD AMBIENTAL

UNIDAD DE EPIDEMIOLOGIA Y SALUD AMBIENTAL

UNIDAD DE EPIDEMIOLOGIA Y SALUD AMBIENTAL

UNIDAD DE EPIDEMIOLOGIA Y SALUD AMBIENTAL

UNIDAD DE EPIDEMIOLOGIA Y SALUD AMBIENTAL

UNIDAD DE EPIDEMIOLOGIA Y SALUD AMBIENTAL

UNIDAD DE EPIDEMIOLOGIA Y SALUD AMBIENTAL

UNIDAD DE EPIDEMIOLOGIA Y SALUD AMBIENTAL



DISTRITO DE
HUACHO

SEVERIDAD

16%



PCR

6886

PR

4065

P.ANTIGÉNICA

1063

ALTAS
HOSPITALARIAS



224

HOSPITALIZADOS



327

ASLAMIENTO
HOSPITALARIO



320

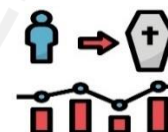


DEFUNCIONES

221

TASA DE LETALIDAD X 1000 PERSONAS

111.1



FUENTE: BASE DE DATOS NOTIWEB COVID-19/ACTUALIZADO AL 1/5/2021

UNIDAD DE EPIDEMIOLOGIA Y SALUD AMBIENTAL

REPORTE COVID - 19 DISTRITO DE HUALMAY

Datos Actualizados desde 01/ 1/2021 hasta 1/ 5 / 2021



CONFIRMADOS

986



DESCARTADOS

790



INVESTIGADOS

1783

Confirmados por

Sexo:

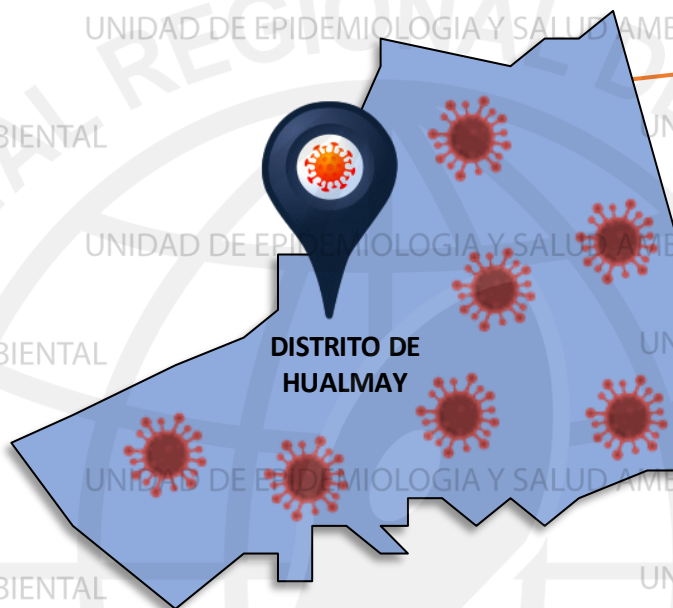
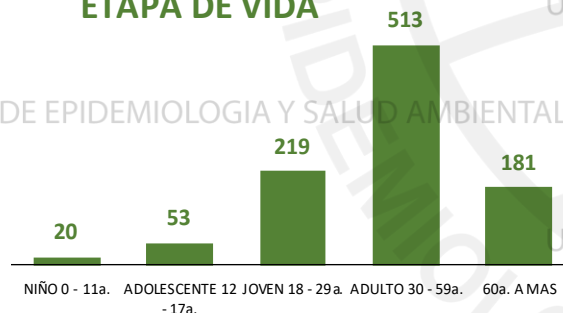


523



463

Casos Positivos por
ETAPA DE VIDA



DISTRITO DE
HUALMAY

ALTAS
HOSPITALARIAS



79

HOSPITALIZADOS



79

ASLAMIENTO
HOSPITALARIO



146

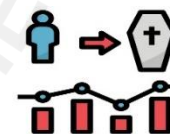


DEFUNCIONES

48

TASA DE LETALIDAD X 1000 PERSONAS

48.7



SEVERIDAD

8%



PCR

2856

PR

1717

P.ANTIGÉNICA

635

FUENTE: BASE DE DATOS NOTIWEB COVID-19 /ACTUALIZADO AL 1/5/2021

REPORTE COVID - 19 DISTRITO DE SAYAN

Datos Actualizados desde 01/ 1/2021 hasta 1/ 5 / 2021



CONFIRMADOS

714



DESCARTADOS

928



INVESTIGADOS

1654

Confirmados por
Sexo:

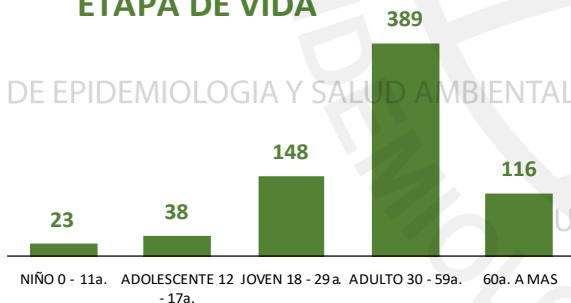


372



342

Casos Positivos por
ETAPA DE VIDA



UNIDAD DE EPIDEMIOLOGIA Y SALUD AMBIENTAL

UNIDAD DE EPIDEMIOLOGIA Y SALUD AMBIENTAL

UNIDAD DE EPIDEMIOLOGIA Y SALUD AMBIENTAL

UNIDAD DE EPIDEMIOLOGIA Y SALUD AMBIENTAL

UNIDAD DE EPIDEMIOLOGIA Y SALUD AMBIENTAL

UNIDAD DE EPIDEMIOLOGIA Y SALUD AMBIENTAL

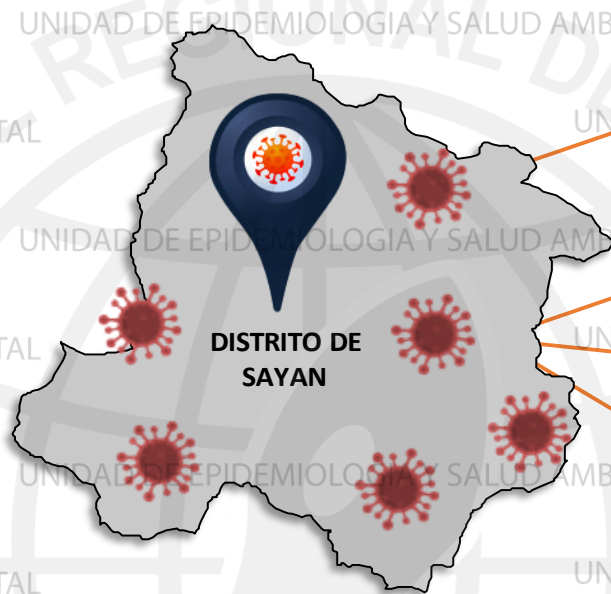
UNIDAD DE EPIDEMIOLOGIA Y SALUD AMBIENTAL

UNIDAD DE EPIDEMIOLOGIA Y SALUD AMBIENTAL

UNIDAD DE EPIDEMIOLOGIA Y SALUD AMBIENTAL

UNIDAD DE EPIDEMIOLOGIA Y SALUD AMBIENTAL

UNIDAD DE EPIDEMIOLOGIA Y SALUD AMBIENTAL



DISTRITO DE
SAYAN

SEVERIDAD

5%



PCR

2064

PR

1337

P.ANTIGÉNICA

545

ALTAS

HOSPITALARIAS



30

HOSPITALIZADOS



37

ASLAMIENTO

HOSPITALARIO



201

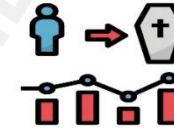


DEFUNCIONES

31

TASA DE LETALIDAD X 1000 PERSONAS

43.4



FUENTE: BASE DE DATOS NOTIWEB COVID-19 /ACTUALIZADO AL 1/5/2021



REPORTE COVID -19

DISTRITO DE HUAURA

Datos Actualizados desde 01/ 1/2021 hasta 1/ 5 / 2021



CONFIRMADOS

718



DESCARTADOS

753



INVESTIGADOS

1505

Confirmados por
Sexo:

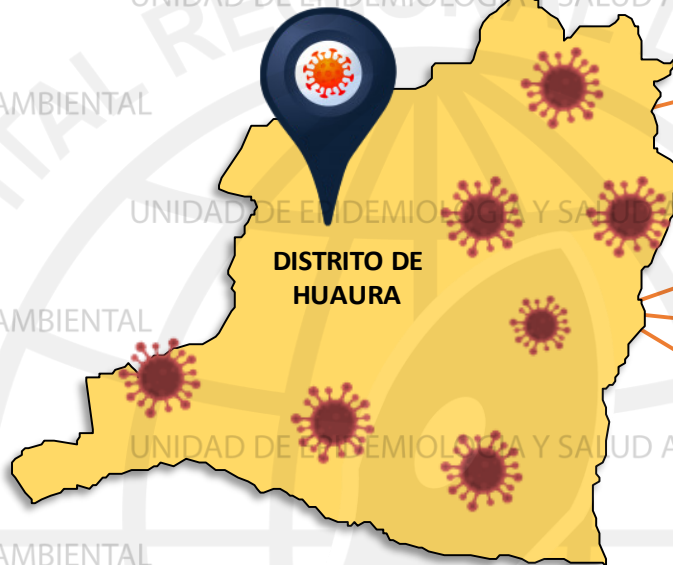
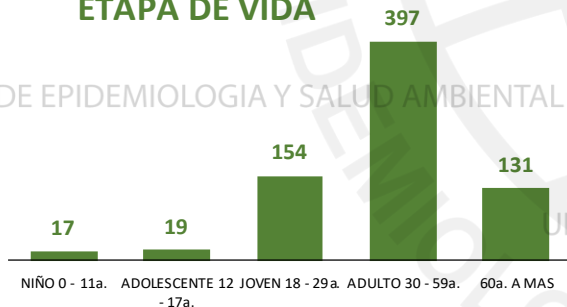


361



357

Casos Positivos por
ETAPA DE VIDA



DISTRITO DE
HUAURA

SEVERIDAD

8%



PCR

2131

PR

1467

P.ANTIGÉNICA

495

ALTAS
HOSPITALARIAS



33

HOSPITALIZADOS



56

ASLAMIENTO
HOSPITALARIO



265

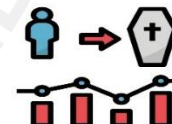
DEFUNCIONES



34

TASA DE LETALIDAD X 1000 PERSONAS

47.4



FUENTE: BASE DE DATOS NOTIWEB COVID-19 /ACTUALIZADO AL 1/5/2021

REPORTE COVID - 19 DISTRITO DE SANTA MARIA

Datos Actualizados desde 01/ 1/2021 hasta 1/ 5 / 2021

CONFIRMADOS
861

DESCARTADOS
863

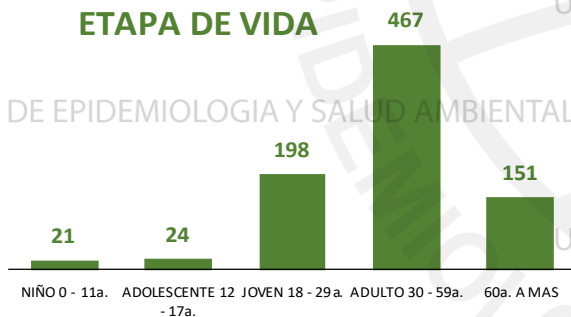
INVESTIGADOS
1740

Confirmados por
Sexo:

424

437

Casos Positivos por
ETAPA DE VIDA



SEVERIDAD
12%

PCR
2823

PR
1421

P.ANTIGÉNICA
534

**ALTAS
HOSPITALARIAS**

65

HOSPITALIZADOS

103

**ASLAMIENTO
HOSPITALARIO**

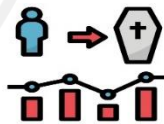
122

DEFUNCIONES

68

TASA DE LETALIDAD X 1000 PERSONAS

79.0



FUENTE: BASE DE DATOS NOTIWEB COVID-19 /ACTUALIZADO AL 1/5/2021

REPORTE COVID - 19 DISTRITO DE VEGUETA

Datos Actualizados desde 01/ 1 /2021 hasta 1/ 5 / 2021



CONFIRMADOS

568



DESCARTADOS

625



INVESTIGADOS

1202

Confirmados por
Sexo:



266



302

Casos Positivos por
ETAPA DE VIDA



DISTRITO DE
VEGUETA

SEVERIDAD

6%



PCR

1510

PR

948

P.ANTIGÉNICA

425

ALTAS
HOSPITALARIAS



18

HOSPITALIZADOS



32

ASLAMIENTO
HOSPITALARIO



132

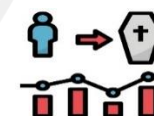


DEFUNCIONES

19

TASA DE LETALIDAD X 1000 PERSONAS

33.5



FUENTE: BASE DE DATOS NOTIWEB COVID-19 /ACTUALIZADO AL 1/5/2021



REPORTE COVID - 19 DISTRITO DE CALETA DE CARQUIN

Datos Actualizados desde 01/ 1 /2021 hasta 1/ 5 / 2021

CONFIRMADOS
150

DESCARTADOS
116

INVESTIGADOS
271

Confirmados por
Sexo:

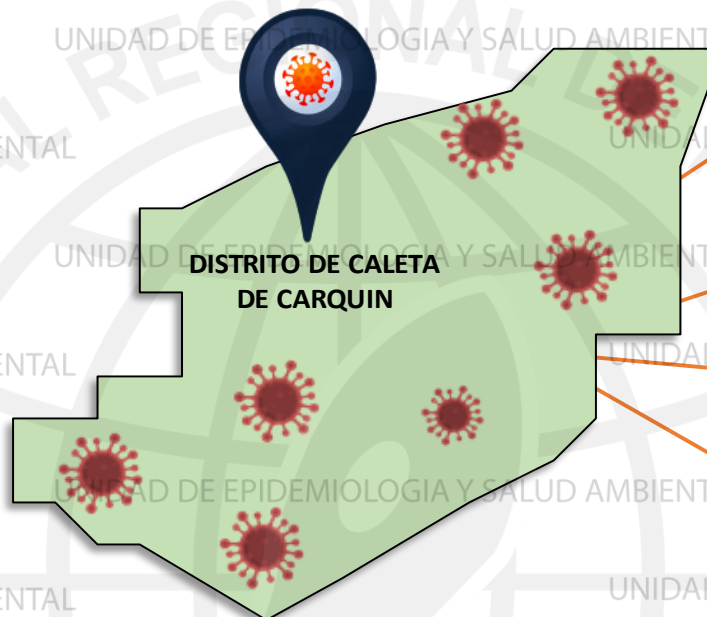
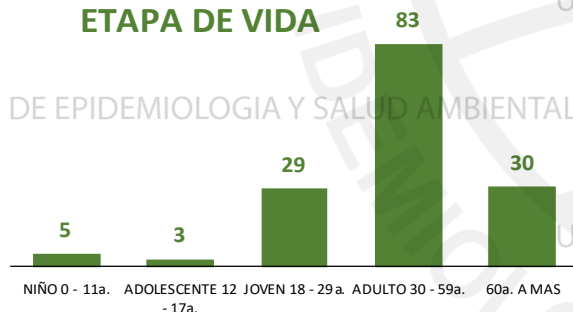


70



80

Casos Positivos por
ETAPA DE VIDA



SEVERIDAD
11%



PCR
435

PR
308

P.ANTIGÉNICA
91

**ALTAS
HOSPITALARIAS**



10

HOSPITALIZADOS



16

**AISLAMIENTO
HOSPITALARIO**



21

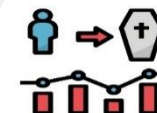


DEFUNCIONES

10

TASA DE LETALIDAD X 1000 PERSONAS

66.7



FUENTE: BASE DE DATOS NOTIWEB COVID-19 /ACTUALIZADO AL 1/5/2021

REPORTE COVID - 19 DISTRITO DE AMBAR

Datos Actualizados desde 01/ 1/2021 hasta 1/ 5 / 2021



CONFIRMADOS

21



DESCARTADOS

16



INVESTIGADOS

37

Confirmados por
Sexo:

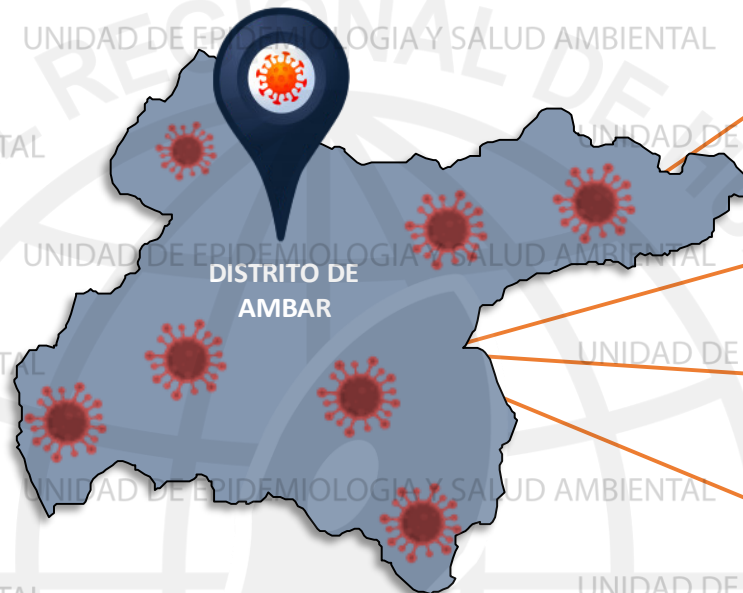
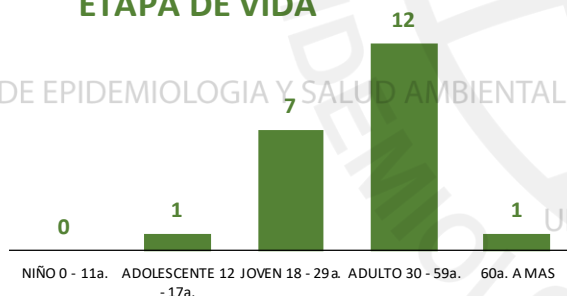


12



9

Casos Positivos por
ETAPA DE VIDA



SEVERIDAD

5%



PCR

66

PR

70

P.ANTIGÉNICA

16

ALTAS
HOSPITALARIAS



1

HOSPITALIZADOS



1

ASLAMIENTO
HOSPITALARIO



18

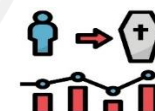
DEFUNCIONES



1

TASA DE LETALIDAD X 1000 PERSONAS

47.6



FUENTE: BASE DE DATOS NOTIWEB COVID-19 /ACTUALIZADO AL 1/5/2021



CONFIRMADOS

5



DESCARTADOS

28



INVESTIGADOS

40

Confirmados por
Sexo:

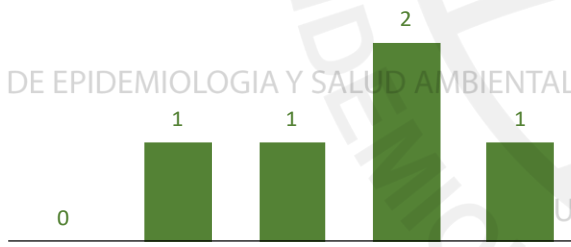


2



3

Casos Positivos por
ETAPA DE VIDA



NIÑO 0 - 11a. ADOLESCENTE 12 - 17a. JOVEN 18 - 29a. ADULTO 30 - 59a. 60a. A MAS

UNIDAD DE EPIDEMIOLOGIA Y SALUD AMBIENTAL



SEVERIDAD

0%



PCR

46

PR

75

P.ANTIGÉNICA

3

ALTAS

HOSPITALARIAS



0

HOSPITALIZADOS



0

AISLAMIENTO
HOSPITALARIO



1

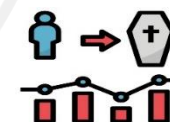
DEFUNCIONES



0

TASA DE LETALIDAD X 1000 PERSONAS

0.0



FUENTE: BASE DE DATOS NOTIWEB COVID-19 /ACTUALIZADO AL 1/5/2021

REPORTE COVID - 19 DISTRITO DE PACCHO

Datos Actualizados desde 01/ 1 /2021 hasta 1/ 5 / 2021



CONFIRMADOS

45



DESCARTADOS

49



INVESTIGADOS

94

**Confirmados por
Sexo:**

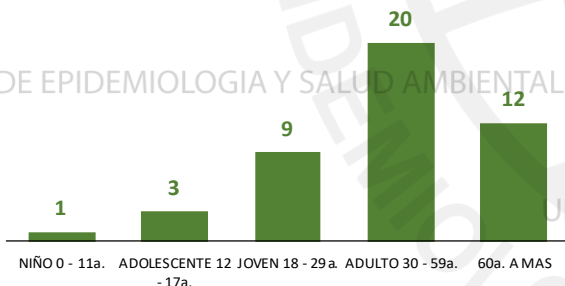


28



17

**Casos Positivos por
ETAPA DE VIDA**



SEVERIDAD

2%



PCR

98

PR

157

P.ANTIGÉNICA

1

**ALTAS
HOSPITALARIAS**



2

HOSPITALIZADOS



1

**ASLAMIENTO
HOSPITALARIO**



12

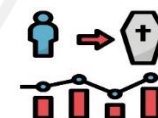
DEFUNCIONES



2

TASA DE LETALIDAD X 1000 PERSONAS

44.4



FUENTE: BASE DE DATOS NOTIWEB COVID-19 /ACTUALIZADO AL 1/5/2021



REPORTE COVID - 19 DISTRITO DE SANTA LEONOR

Datos Actualizados desde 01/ 1 /2021 hasta 1/ 5 / 2021

CONFIRMADOS
45

DESCARTADOS
4

INVESTIGADOS
23

Confirmados por
Sexo:

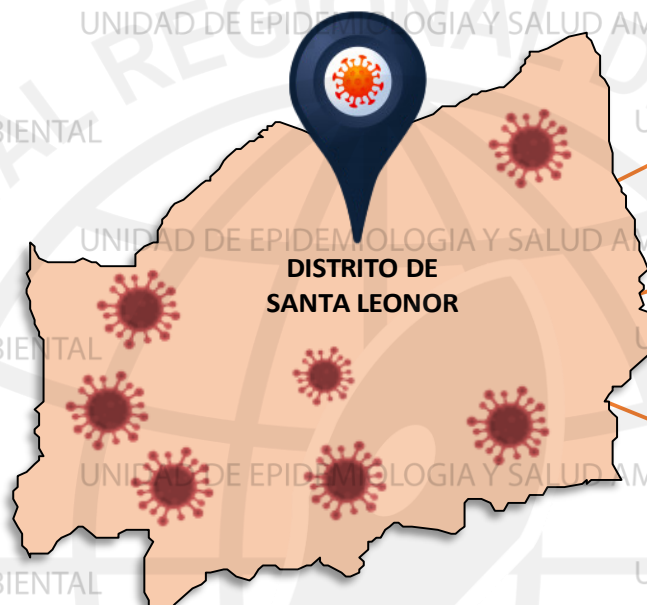
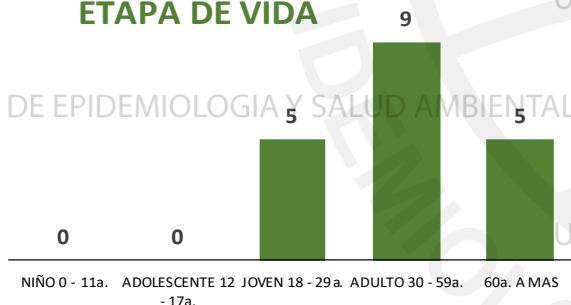


8



11

Casos Positivos por
ETAPA DE VIDA



SEVERIDAD

0%



PCR

24

PR

5

P.ANTIGÉNICA

2

**ALTAS
HOSPITALARIAS**



2

HOSPITALIZADOS



0

**ASLAMIENTO
HOSPITALARIO**



1

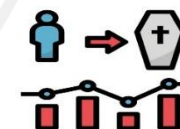
DEFUNCIONES



2

TASA DE LETALIDAD X 1000 PERSONAS

105.3



FUENTE: BASE DE DATOS NOTIWEB COVID-19/ACTUALIZADO AL 1/5/2021

REPORTE COVID - 19 DISTRITO DE CHECRAS

Datos Actualizados desde 01/ 1/2021 hasta 1/ 5 / 2021



CONFIRMADOS

4



DESCARTADOS

7



INVESTIGADOS

11

Confirmados por
Sexo:

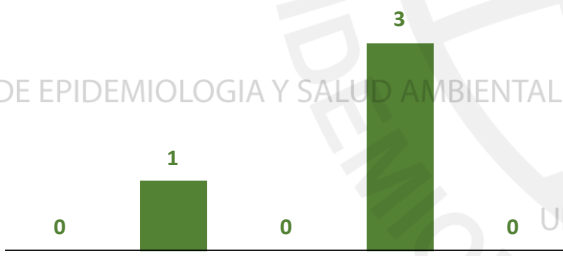


3



1

Casos Positivos por
ETAPA DE VIDA



NIÑO 0 - 11a. ADOLESCENTE 12 - 17a. JOVEN 18 - 29a. ADULTO 30 - 59a. 60a. A MAS



DISTRITO DE
CHECRAS

SEVERIDAD

25%



PCR

12

PR

30

P.ANTIGÉNICA

1

ALTAS
HOSPITALARIAS



1

HOSPITALIZADOS



1

ASLAMIENTO
HOSPITALARIO



2

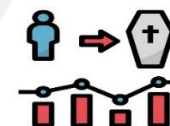
DEFUNCIONES



1

TASA DE LETALIDAD X 1000 PERSONAS

250.0



FUENTE: BASE DE DATOS NOTIWEB COVID-19 /ACTUALIZADO AL 1/5/2021

REPORTE COVID - 19 DISTRITO DE OYON

Datos Actualizados desde 01/ 1 /2021 hasta 1/ 5 / 2021

CONFIRMADOS
182

DESCARTADOS
74

INVESTIGADOS
258

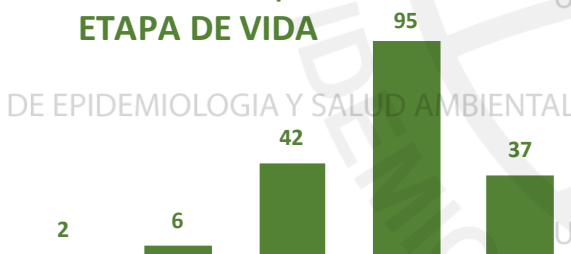
Confirmados por
Sexo:



100

82

Casos Positivos por
ETAPA DE VIDA



NIÑO 0 - 11a. ADOLESCENTE 12 - 17a. JOVEN 18 - 29a. ADULTO 30 - 59a. 60a. A MAS



ALTAS
HOSPITALARIAS



12

HOSPITALIZADOS



12

ASLAMIENTO
HOSPITALARIO



7

DEFUNCIONES



12

SEVERIDAD
7%



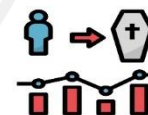
PCR
296

PR
826

P.ANTIGÉNICA
120

TASA DE LETALIDAD X 1000 PERSONAS

65.9



FUENTE: BASE DE DATOS NOTIWEB COVID-19/ACTUALIZADO AL 1/5/2021

REPORTE COVID - 19 DISTRITO DE PACHANGARA

Datos Actualizados desde 01/ 1 /2021 hasta 1/ 5 / 2021



CONFIRMADOS

98



DESCARTADOS

45



INVESTIGADOS

143

Confirmados por

Sexo:



49



49

Casos Positivos por
ETAPA DE VIDA



NIÑO 0 - 11a. ADOLESCENTE 12 - 17a. JOVEN 18 - 29a. ADULTO 30 - 59a. 60a. A MAS



SEVERIDAD

6%



PCR

153

PR

326

P.ANTIGÉNICA

58

ALTAS
HOSPITALARIAS



4

HOSPITALIZADOS



6

ASLAMIENTO
HOSPITALARIO



12

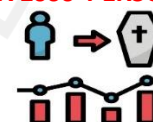


DEFUNCIONES

4

TASA DE LETALIDAD X 1000 PERSONAS

40.8



FUENTE: BASE DE DATOS NOTIWEB COVID-19 /ACTUALIZADO AL 1/5/2021

REPORTE COVID - 19 DISTRITO DE NAVAN

Datos Actualizados desde 01/ 1/2021 hasta 1/ 5 / 2021

CONFIRMADOS
1

DESCARTADOS
2

INVESTIGADOS
3

Confirmados por
Sexo:




1



0

Casos Positivos por
ETAPA DE VIDA



NIÑO 0 - 11a. ADOLESCENTE 12 JOVEN 18 - 29a. ADULTO 30 - 59a. 60a. A MAS - 17a.



SEVERIDAD
0%



PCR
5

PR
139

P.ANTIGÉNICA
1

**ALTAS
HOSPITALARIAS**



0

HOSPITALIZADOS



0

**ASLAMIENTO
HOSPITALARIO**



0

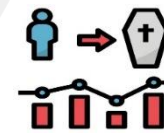
DEFUNCIONES



0

TASA DE LETALIDAD X 1000 PERSONAS

0.0



FUENTE: BASE DE DATOS NOTIWEB COVID-19 /ACTUALIZADO AL 1/5/2021



REPORTE COVID - 19

DISTRITO DE COCHAMARCA

Datos Actualizados desde 01/ 1/2021 hasta 1/ 5 / 2021



CONFIRMADOS

5



DESCARTADOS

6



INVESTIGADOS

11

Confirmados por
Sexo:

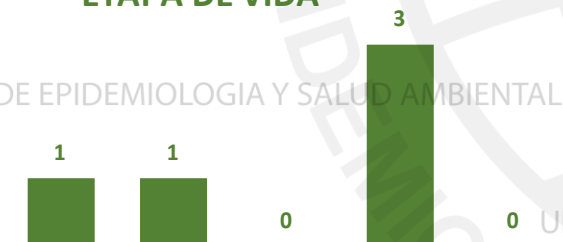


4



1

Casos Positivos por
ETAPA DE VIDA



NIÑO 0 - 11a. ADOLESCENTE 12 - 17a. JOVEN 18 - 29a. ADULTO 30 - 59a. 60a. A MAS



ALTAS
HOSPITALARIAS



0

HOSPITALIZADOS



0

ASLAMIENTO
HOSPITALARIO



2

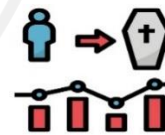


DEFUNCIONES

0

TASA DE LETALIDAD X 1000 PERSONAS

0.0



FUENTE: BASE DE DATOS NOTIWEB COVID-19 /ACTUALIZADO AL 1/5/2021

REPORTE COVID -19 DISTRITO DE ANDAJES

Datos Actualizados desde 01/ 1/2021 hasta 1/ 5 / 2021

CONFIRMADOS
9

DESCARTADOS
5

INVESTIGADOS
15

Confirmados por
Sexo:

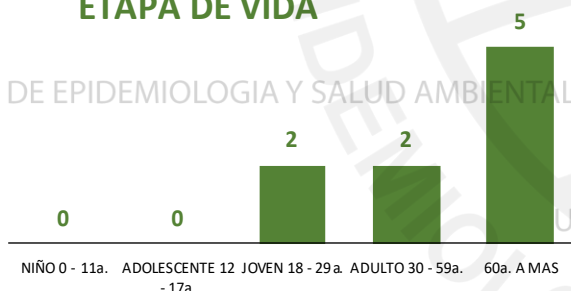


6



3

Casos Positivos por
ETAPA DE VIDA



SEVERIDAD
0%



PCR
16

PR
12

P.ANTIGÉNICA
2

**ALTAS
HOSPITALARIAS**



0

HOSPITALIZADOS



0

**ASLAMIENTO
HOSPITALARIO**



0

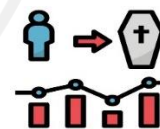


DEFUNCIONES

0

TASA DE LETALIDAD X 1000 PERSONAS

0.0



FUENTE: BASE DE DATOS NOTIWEB COVID-19/ACTUALIZADO AL 1/5/2021



REPORTE COVID - 19

DISTRITO DE CAUJUL

Datos Actualizados desde 01/ 1/2021 hasta 1/ 5 / 2021



CONFIRMADOS

8



DESCARTADOS

12



INVESTIGADOS

20

Confirmados por
Sexo:



5



3

Casos Positivos por
ETAPA DE VIDA



NIÑO 0 - 11a. ADOLESCENTE 12 - 17a. JOVEN 18 - 29a. ADULTO 30 - 59a. 60a. A MAS



DISTRITO DE
CAUJUL



ALTAS
HOSPITALARIAS

0



HOSPITALIZADOS

0



ASLAMIENTO
HOSPITALARIO

0

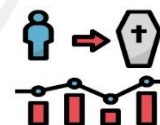


DEFUNCIONES

0

TASA DE LETALIDAD X 1000 PERSONAS

0.0



SEVERIDAD

0%



PCR

21

PR

9

P.ANTIGÉNICA

2

FUENTE: BASE DE DATOS NOTIWEB COVID-19 /ACTUALIZADO AL 1/5/2021

CONFIRMADOS
29

DESCARTADOS
15

INVESTIGADOS
44

Confirmados por
Sexo:

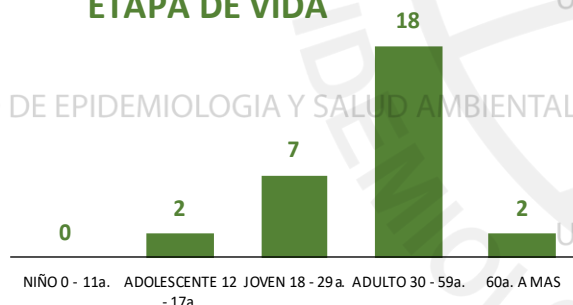


17



12

Casos Positivos por
ETAPA DE VIDA



SEVERIDAD
0%



PCR
44

PR
11

P.ANTIGÉNICA
26

**ALTAS
HOSPITALARIAS**



0

HOSPITALIZADOS



0

**ASLAMIENTO
HOSPITALARIO**



6

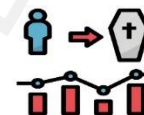
DEFUNCIONES



0

TASA DE LETALIDAD X 1000 PERSONAS

0.0



HOSPITAL HUACHO HUAURA OYON Y SBS

DIRECTO EJECUTIVO

M.P. JUAN CARLOS BECERRA FLORES

SUB DIRECTO EJECUTIVO

M.P. GABRIEL HUGO SEGAMI SALAZAR

JEFE DE LA UNIDAD DE EPIDEMIOLOGIA Y SALUD AMBIENTAL

LIC. ENF. JUANA OLINDA NICHU VARGAS

JEFE DEL AREA DE EPIDEMIOLOGIA

LIC. ENF. PEDRO R. TRINIDAD ANDRES

EQUIPO TECNICO DE EPIDEMIOLOGIA

LIC. ENF. DEYSI R. ANTONIO NICHU

LIC. EST. YEREMY J. RIVERA CASTILLO

LIC. ENF. ZULLY V. RACACHA VALENTIN

EQUIPO DE RESPUESTA RAPIDA

LIC. ENF. NOHELY PEREZ SALVADOR

