



**COVID-19**  
**CORONAVIRUS**

02 de Mayo de 2021 / 08:00 Hrs.

# **SALA SITUACIONAL DISTRITALES**

**HOSPITAL DE HUACHO HUAURA OYON Y SBS**



# REPORTE COVID - 19 DISTRITO DE HUACHO

Datos Actualizados desde 01/ 1/2021 hasta 2/ 5 / 2021

**CONFIRMADOS**  
**1993**

**DESCARTADOS**  
**2305**

**INVESTIGADOS**  
**4345**

Confirmados por  
Sexo:

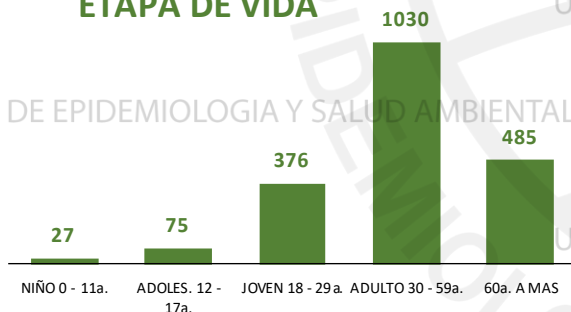


**1025**



**968**

Casos Positivos por  
ETAPA DE VIDA



**SEVERIDAD**  
**17%**



**PCR**  
**6887**

**PR**  
**4065**

**P.ANTIGÉNICA**  
**1065**

**ALTAS  
HOSPITALARIAS**



**228**

**HOSPITALIZADOS**



**331**

**AISLAMIENTO  
HOSPITALARIO**



**320**

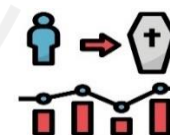


**DEFUNCIONES**

**225**

**TASA DE LETALIDAD X 1000 PERSONAS**

**112.9**



FUENTE: BASE DE DATOS NOTIWEB COVID-19 /ACTUALIZADO AL 2/5/2021

# REPORTE COVID - 19 DISTRITO DE HUALMAY

Datos Actualizados desde 01/ 1/2021 hasta 2/ 5 / 2021



CONFIRMADOS

990



DESCARTADOS

789



INVESTIGADOS

1785

Confirmados por

Sexo:

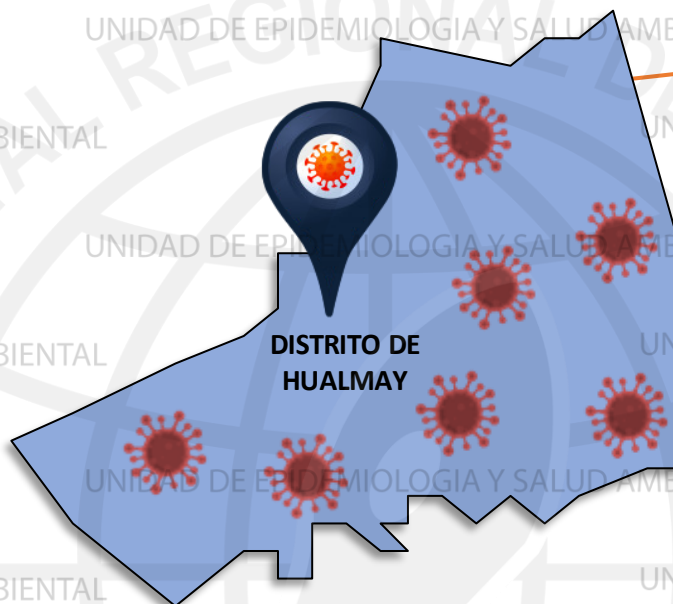
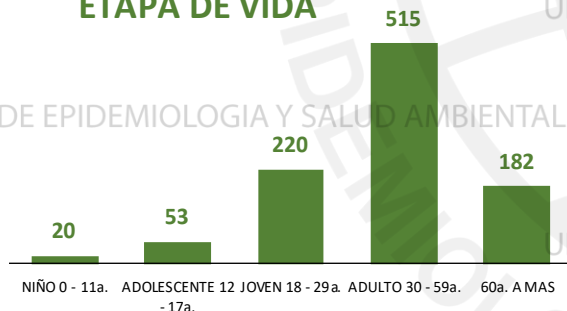


524



466

Casos Positivos por  
ETAPA DE VIDA



DISTRITO DE  
HUALMAY

ALTAS  
HOSPITALARIAS



80

HOSPITALIZADOS



80

ASLAMIENTO  
HOSPITALARIO



146

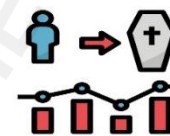


DEFUNCIONES

49

TASA DE LETALIDAD X 1000 PERSONAS

49.5



FUENTE: BASE DE DATOS NOTIWEB COVID-19 /ACTUALIZADO AL 2/5/2021





# REPORTE COVID - 19 DISTRITO DE SAYAN

Datos Actualizados desde 01/ 1 /2021 hasta 2/ 5 / 2021



CONFIRMADOS

716



DESCARTADOS

943



INVESTIGADOS

1671

Confirmados por  
Sexo:



374



342

Casos Positivos por  
ETAPA DE VIDA



NIÑO 0 - 11a. ADOLESCENTE 12 - 17a. JOVEN 18 - 29a. ADULTO 30 - 59a. 60a. A MAS

UNIDAD DE EPIDEMIOLOGIA Y SALUD AMBIENTAL

UNIDAD DE EPIDEMIOLOGIA Y SALUD AMBIENTAL

UNIDAD DE EPIDEMIOLOGIA Y SALUD AMBIENTAL

UNIDAD DE EPIDEMIOLOGIA Y SALUD AMBIENTAL

UNIDAD DE EPIDEMIOLOGIA Y SALUD AMBIENTAL

UNIDAD DE EPIDEMIOLOGIA Y SALUD AMBIENTAL

UNIDAD DE EPIDEMIOLOGIA Y SALUD AMBIENTAL

UNIDAD DE EPIDEMIOLOGIA Y SALUD AMBIENTAL

UNIDAD DE EPIDEMIOLOGIA Y SALUD AMBIENTAL

UNIDAD DE EPIDEMIOLOGIA Y SALUD AMBIENTAL

UNIDAD DE EPIDEMIOLOGIA Y SALUD AMBIENTAL



DISTRITO DE  
SAYAN

SEVERIDAD

5%



PCR

2081

PR

1337

P.ANTIGÉNICA

545

ALTAS

HOSPITALARIAS



31

HOSPITALIZADOS



38

ASLAMIENTO  
HOSPITALARIO



201

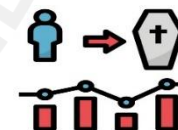


DEFUNCIONES

32

TASA DE LETALIDAD X 1000 PERSONAS

44.7



FUENTE: BASE DE DATOS NOTIWEB COVID-19 /ACTUALIZADO AL 2/5/2021



# REPORTE COVID - 19

## DISTRITO DE HUAURA

Datos Actualizados desde 01/ 1/2021 hasta 2/ 5 / 2021



**CONFIRMADOS**

**722**



**DESCARTADOS**

**755**



**INVESTIGADOS**

**1509**

**Confirmados por Sexo:**

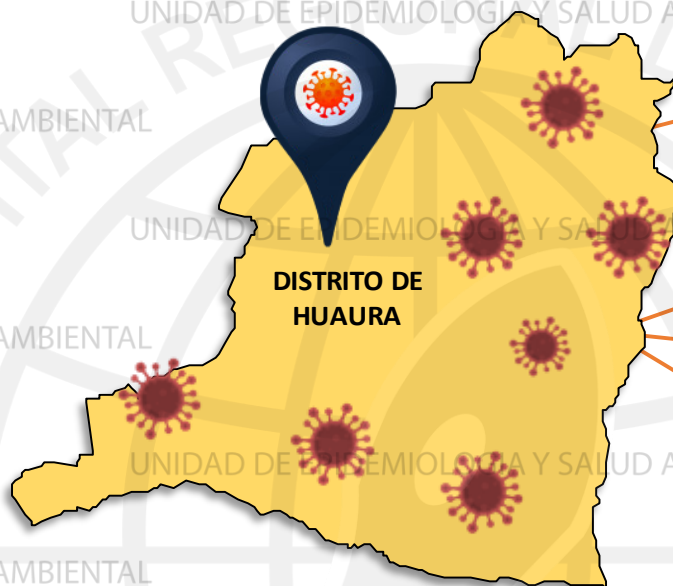
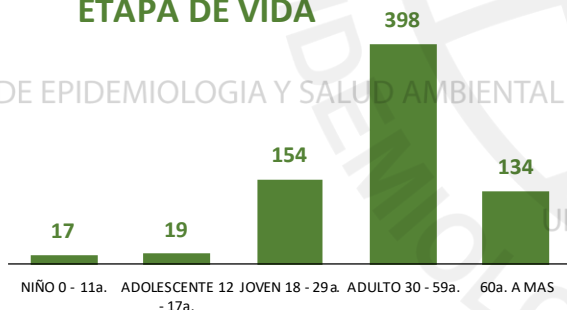


**363**



**359**

**Casos Positivos por ETAPA DE VIDA**



**SEVERIDAD**

**8%**



**PCR**

**2135**

**PR**

**1467**

**P.ANTIGÉNICA**

**497**

**ALTAS HOSPITALARIAS**



**35**

**HOSPITALIZADOS**



**57**

**ASLAMIENTO HOSPITALARIO**



**265**

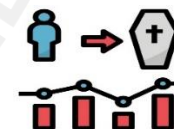
**DEFUNCIONES**



**36**

**TASA DE LETALIDAD X 1000 PERSONAS**

**49.9**



FUENTE: BASE DE DATOS NOTIWEB COVID-19 /ACTUALIZADO AL 2/5/2021

# REPORTE COVID - 19 DISTRITO DE SANTA MARIA

Datos Actualizados desde 01/ 1 /2021 hasta 2/ 5 / 2021

**CONFIRMADOS**  
**862**

**DESCARTADOS**  
**867**

**INVESTIGADOS**  
**1741**

Confirmados por  
Sexo:

**424**

**438**

Casos Positivos por  
ETAPA DE VIDA



**SEVERIDAD**  
**12%**

**PCR**  
**2824**

**PR**  
**1421**

**P.ANTIGÉNICA**  
**534**

**ALTAS  
HOSPITALARIAS**

**65**

**HOSPITALIZADOS**

**103**

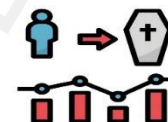
**ASLAMIENTO  
HOSPITALARIO**

**122**

**DEFUNCIONES**  
**68**

**TASA DE LETALIDAD X 1000 PERSONAS**

**78.9**



FUENTE: BASE DE DATOS NOTIWEB COVID-19 /ACTUALIZADO AL 2/5/2021

# REPORTE COVID - 19 DISTRITO DE VEGUETA

Datos Actualizados desde 01/ 1/2021 hasta 2/ 5 / 2021



CONFIRMADOS

569



DESCARTADOS

625



INVESTIGADOS

1202

Confirmados por  
Sexo:

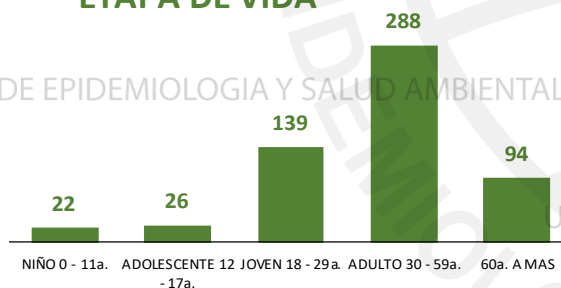


267



302

Casos Positivos por  
ETAPA DE VIDA



SEVERIDAD

6%



PCR

1510

PR

948

P.ANTIGÉNICA

425

ALTAS  
HOSPITALARIAS



19

HOSPITALIZADOS



33

ASLAMIENTO  
HOSPITALARIO



132

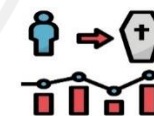


DEFUNCIONES

20

TASA DE LETALIDAD X 1000 PERSONAS

35.1



FUENTE: BASE DE DATOS NOTIWEB COVID-19 /ACTUALIZADO AL 2/5/2021



# REPORTE COVID - 19 DISTRITO DE CALETA DE CARQUIN

Datos Actualizados desde 01/ 1 /2021 hasta 2/ 5 / 2021

**CONFIRMADOS**  
**152**

**DESCARTADOS**  
**117**

**INVESTIGADOS**  
**271**

Confirmados por  
Sexo:

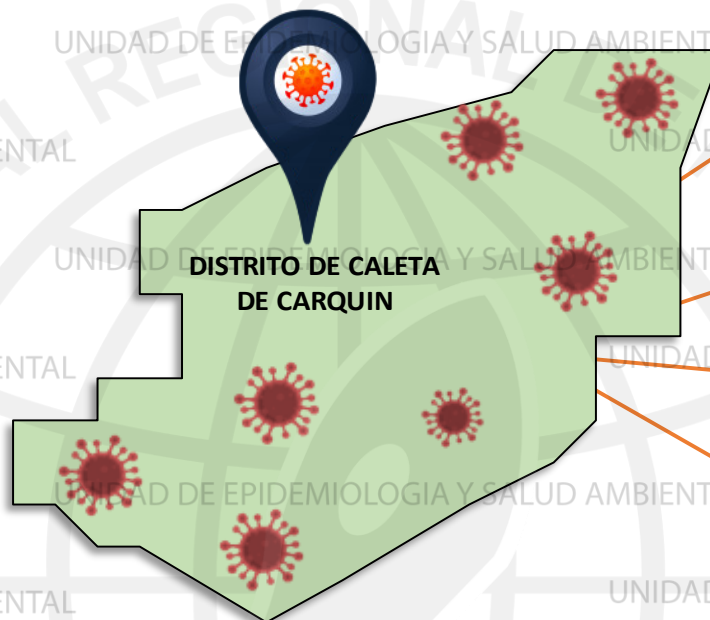
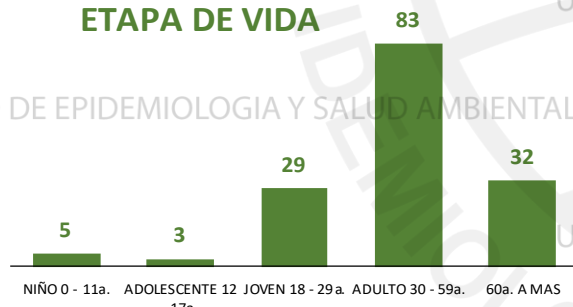


**72**



**80**

Casos Positivos por  
ETAPA DE VIDA



**SEVERIDAD**  
**11%**



**PCR**  
**435**

**PR**  
**308**

**P.ANTIGÉNICA**  
**91**

**ALTAS  
HOSPITALARIAS**



**11**

**HOSPITALIZADOS**



**17**

**AISLAMIENTO  
HOSPITALARIO**



**21**



**DEFUNCIONES**

**11**

**TASA DE LETALIDAD X 1000 PERSONAS**

**72.4**



FUENTE: BASE DE DATOS NOTIWEB COVID-19 /ACTUALIZADO AL 2/5/2021



# REPORTE COVID - 19 DISTRITO DE AMBAR

Datos Actualizados desde 01/ 1 /2021 hasta 2/ 5 / 2021



**CONFIRMADOS**

**21**



**DESCARTADOS**

**19**



**INVESTIGADOS**

**40**

**Confirmados por Sexo:**

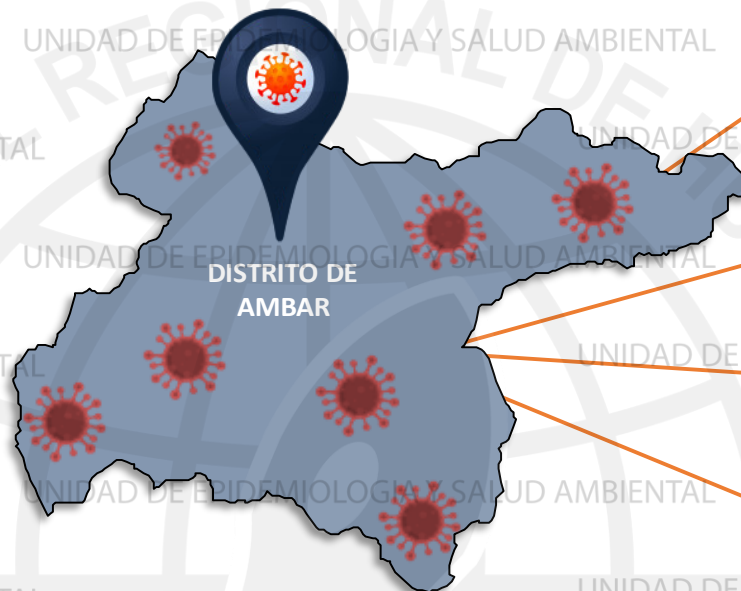
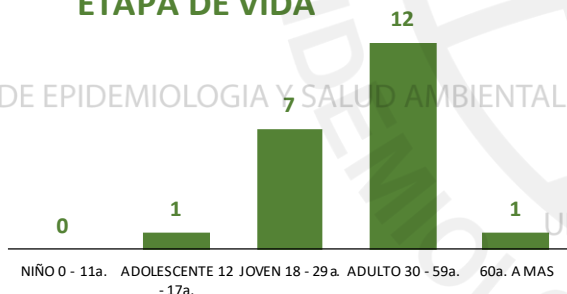


**12**



**9**

**Casos Positivos por ETAPA DE VIDA**



**SEVERIDAD**

**5%**



**PCR**

**69**

**PR**

**70**

**P.ANTIGÉNICA**

**16**

**ALTAS HOSPITALARIAS**



**1**

**HOSPITALIZADOS**



**1**

**ASLAMIENTO HOSPITALARIO**



**18**

**DEFUNCIONES**



**1**

**TASA DE LETALIDAD X 1000 PERSONAS**

**47.6**



FUENTE: BASE DE DATOS NOTIWEB COVID-19 /ACTUALIZADO AL 2/5/2021

# REPORTE COVID -19 DISTRITO DE LEONCIO PRADO

Datos Actualizados desde 01/ 1 /2021 hasta 2/ 5 / 2021



CONFIRMADOS

5



DESCARTADOS

28



INVESTIGADOS

40

Confirmados por  
Sexo:



2



3

Casos Positivos por  
ETAPA DE VIDA



NIÑO 0 - 11a. ADOLESCENTE 12 - 17a. JOVEN 18 - 29a. ADULTO 30 - 59a. 60a. A MAS



UNIDAD DE EPIDEMIOLOGIA Y SALUD AMBIENTAL

SEVERIDAD

0%



PCR

46

PR

75

P.ANTIGÉNICA

3

ALTAS

HOSPITALARIAS



0

HOSPITALIZADOS



0

AISLAMIENTO  
HOSPITALARIO



1

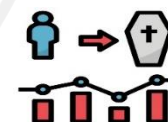


DEFUNCIONES

0

TASA DE LETALIDAD X 1000 PERSONAS

0.0



FUENTE: BASE DE DATOS NOTIWEB COVID-19 /ACTUALIZADO AL 2/5/2021

# REPORTE COVID - 19 DISTRITO DE PACCHO

Datos Actualizados desde 01/ 1/2021 hasta 2/ 5 / 2021



CONFIRMADOS

45



DESCARTADOS

49



INVESTIGADOS

94

Confirmados por  
Sexo:

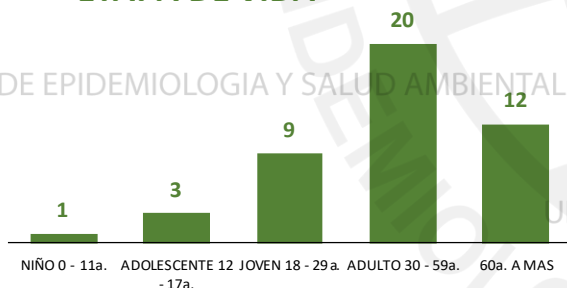


28



17

Casos Positivos por  
ETAPA DE VIDA



SEVERIDAD

2%



PCR

98

PR

157

P.ANTIGÉNICA

1

ALTAS  
HOSPITALARIAS



2

HOSPITALIZADOS



1

ASLAMIENTO  
HOSPITALARIO



12

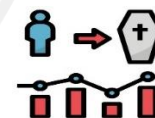
DEFUNCIONES



2

TASA DE LETALIDAD X 1000 PERSONAS

44.4



FUENTE: BASE DE DATOS NOTIWEB COVID-19 /ACTUALIZADO AL 2/5/2021



# REPORTE COVID - 19 DISTRITO DE SANTA LEONOR

Datos Actualizados desde 01/ 1 /2021 hasta 2/ 5 / 2021



CONFIRMADOS

45



DESCARTADOS

4



INVESTIGADOS

23

Confirmados por  
Sexo:

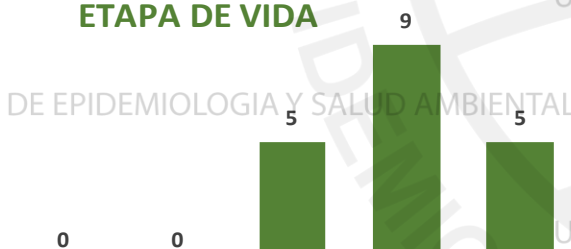


8



11

Casos Positivos por  
ETAPA DE VIDA



NIÑO 0 - 11a. ADOLESCENTE 12 - 17a. JOVEN 18 - 29a. ADULTO 30 - 59a. 60a. A MAS



DISTRITO DE  
SANTA LEONOR

SEVERIDAD

0%



PCR

24

PR

5

P.ANTIGÉNICA

2

ALTAS

HOSPITALARIAS



2

HOSPITALIZADOS



0

ASLAMIENTO  
HOSPITALARIO



1

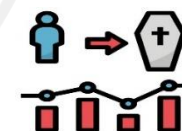


DEFUNCIONES

2

TASA DE LETALIDAD X 1000 PERSONAS

105.3



FUENTE: BASE DE DATOS NOTIWEB COVID-19 /ACTUALIZADO AL 2/5/2021



# REPORTE COVID - 19 DISTRITO DE CHECRAS

Datos Actualizados desde 01/ 1/2021 hasta 2/ 5 / 2021



CONFIRMADOS

4



DESCARTADOS

7



INVESTIGADOS

11

Confirmados por  
Sexo:

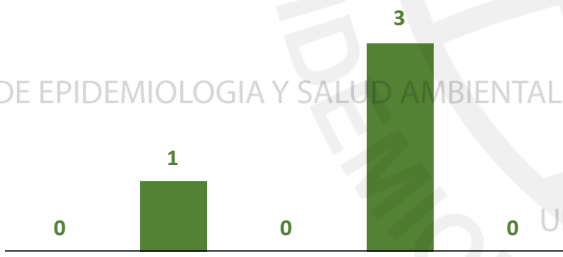


3



1

Casos Positivos por  
ETAPA DE VIDA



NIÑO 0 - 11a. ADOLESCENTE 12 - 17a. JOVEN 18 - 29a. ADULTO 30 - 59a. 60a. A MAS



DISTRITO DE  
CHECRAS

SEVERIDAD

25%



PCR

12

PR

30

P.ANTIGÉNICA

1

ALTAS  
HOSPITALARIAS



1

HOSPITALIZADOS



1

ASLAMIENTO  
HOSPITALARIO



2

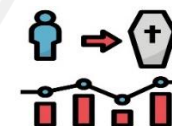
DEFUNCIONES



1

TASA DE LETALIDAD X 1000 PERSONAS

250.0



FUENTE: BASE DE DATOS NOTIWEB COVID-19 /ACTUALIZADO AL 2/5/2021

# REPORTE COVID - 19 DISTRITO DE OYON

Datos Actualizados desde 01/ 1 /2021 hasta 2/ 5 / 2021

**CONFIRMADOS**  
**182**

**DESCARTADOS**  
**75**

**INVESTIGADOS**  
**258**

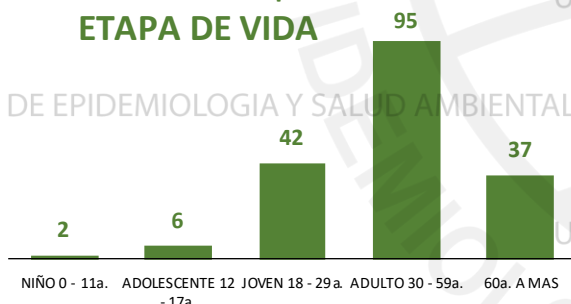
Confirmados por  
Sexo:



**100**

**82**

Casos Positivos por  
ETAPA DE VIDA



**SEVERIDAD**  
**7%**



**PCR**  
**296**

**PR**  
**826**

**P.ANTIGÉNICA**  
**120**

**ALTAS  
HOSPITALARIAS**



**12**

**HOSPITALIZADOS**



**12**

**AISLAMIENTO  
HOSPITALARIO**



**7**

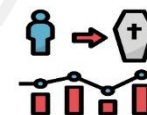
**DEFUNCIONES**



**12**

**TASA DE LETALIDAD X 1000 PERSONAS**

**65.9**



FUENTE: BASE DE DATOS NOTIWEB COVID-19/ACTUALIZADO AL 2/5/2021



# REPORTE COVID - 19

## DISTRITO DE PACHANGARA

Datos Actualizados desde 01/ 1 /2021 hasta 2/ 5 / 2021



**CONFIRMADOS**

**98**



**DESCARTADOS**

**45**



**INVESTIGADOS**

**143**

**Confirmados por**

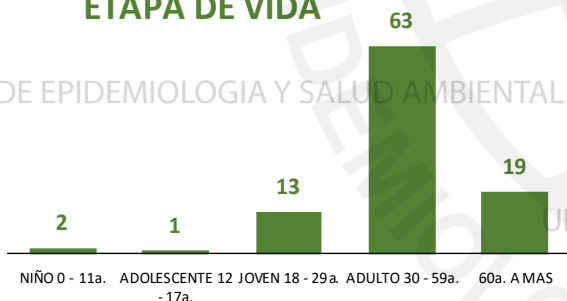
**Sexo:**



**49**

**49**

**Casos Positivos por  
ETAPA DE VIDA**



**SEVERIDAD**

**6%**



**PCR**

**153**

**PR**

**326**

**P.ANTIGÉNICA**

**58**

**ALTAS  
HOSPITALARIAS**



**4**

**HOSPITALIZADOS**



**6**

**AI SLAM IENTO  
HOSPITALARI IO**



**12**

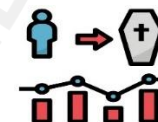
**DEFUNCIONES**



**4**

**TASA DE LETALIDAD X 1000 PERSONAS**

**40.8**



FUENTE: BASE DE DATOS NOTIWEB COVID-19 /ACTUALIZADO AL 2/5/2021

# REPORTE COVID - 19 DISTRITO DE NAVAN

Datos Actualizados desde 01/ 1/2021 hasta 2/ 5 / 2021

**CONFIRMADOS**  
1

**DESCARTADOS**  
2

**INVESTIGADOS**  
3

Confirmados por  
Sexo:



1

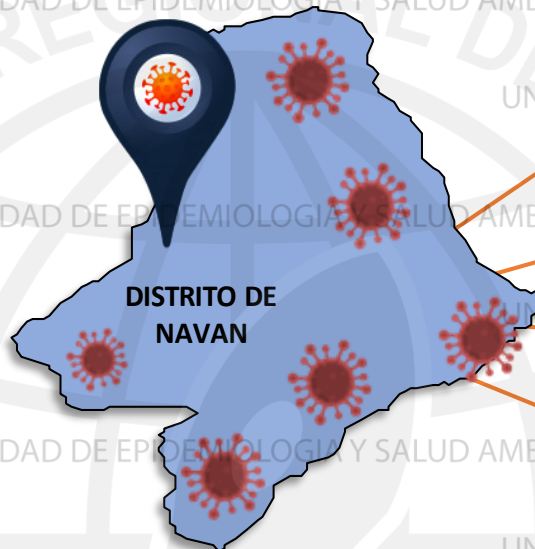


0

Casos Positivos por  
ETAPA DE VIDA



NIÑO 0 - 11a. ADOLESCENTE 12 - 17a. JOVEN 18 - 29a. ADULTO 30 - 59a. 60a. A MAS



**SEVERIDAD**  
0%

**PCR**  
5

**PR**  
139

**P.ANTIGÉNICA**  
1

**ALTAS  
HOSPITALARIAS**



0

**HOSPITALIZADOS**



0

**ASLAMIENTO  
HOSPITALARIO**



0

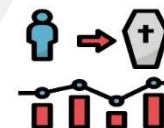


**DEFUNCIONES**

0

**TASA DE LETALIDAD X 1000 PERSONAS**

0.0



FUENTE: BASE DE DATOS NOTIWEB COVID-19/ACTUALIZADO AL 2/5/2021





# REPORTE COVID - 19

## DISTRITO DE COCHAMARCA

Datos Actualizados desde 01/ 1/2021 hasta 2/ 5 / 2021



CONFIRMADOS

5



DESCARTADOS

6



INVESTIGADOS

11

Confirmados por  
Sexo:

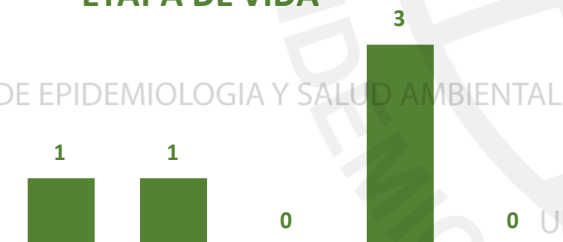


4



1

Casos Positivos por  
ETAPA DE VIDA



NIÑO 0 - 11a. ADOLESCENTE 12 - 17a. JOVEN 18 - 29a. ADULTO 30 - 59a. 60a. A MAS



DISTRITO DE  
COCHAMARCA

SEVERIDAD

0%



PCR

15

PR

108

P.ANTIGÉNICA

0

ALTAS  
HOSPITALARIAS



0

HOSPITALIZADOS



0

ASLAMIENTO  
HOSPITALARIO



2

DEFUNCIONES



0

TASA DE LETALIDAD X 1000 PERSONAS

0.0



FUENTE: BASE DE DATOS NOTIWEB COVID-19 /ACTUALIZADO AL 2/5/2021

# REPORTE COVID -19 DISTRITO DE ANDAJES

Datos Actualizados desde 01/ 1/2021 hasta 2/ 5 / 2021

**CONFIRMADOS**  
**9**

**DESCARTADOS**  
**5**

**INVESTIGADOS**  
**15**

Confirmados por  
Sexo:

**6**

**3**

Casos Positivos por  
ETAPA DE VIDA



NIÑO 0 - 11a. ADOLESCENTE 12 - 17a. JOVEN 18 - 29a. ADULTO 30 - 59a. 60a. A MAS



DISTRITO DE  
ANDAJES

**SEVERIDAD**  
**0%**

**PCR**  
**16**

**PR**  
**12**

**P.ANTIGÉNICA**  
**2**

**ALTAS  
HOSPITALARIAS**

**0**

**HOSPITALIZADOS**

**0**

**ASLAMIENTO  
HOSPITALARIO**

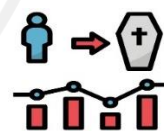
**0**

**DEFUNCIONES**

**0**

**TASA DE LETALIDAD X 1000 PERSONAS**

**0.0**



FUENTE: BASE DE DATOS NOTIWEB COVID-19/ACTUALIZADO AL 2/5/2021



# REPORTE COVID - 19

## DISTRITO DE CAUJUL

Datos Actualizados desde 01/ 1/2021 hasta 2/ 5 / 2021



CONFIRMADOS

8



DESCARTADOS

12



INVESTIGADOS

20

Confirmados por  
Sexo:



5



3

Casos Positivos por  
ETAPA DE VIDA



NIÑO 0 - 11a. ADOLESCENTE 12 - 17a. JOVEN 18 - 29a. ADULTO 30 - 59a. 60a. A MAS



DISTRITO DE  
CAUJUL



ALTAS  
HOSPITALARIAS

0



HOSPITALIZADOS

0



ASLAMIENTO  
HOSPITALARIO

0

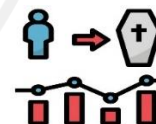


DEFUNCIONES

0

TASA DE LETALIDAD X 1000 PERSONAS

0.0



SEVERIDAD

0%



PCR

21

PR

9

P.ANTIGÉNICA

2

FUENTE: BASE DE DATOS NOTIWEB COVID-19 /ACTUALIZADO AL 2/5/2021

**CONFIRMADOS**  
**29**

**DESCARTADOS**  
**15**

**INVESTIGADOS**  
**44**

Confirmados por  
Sexo:

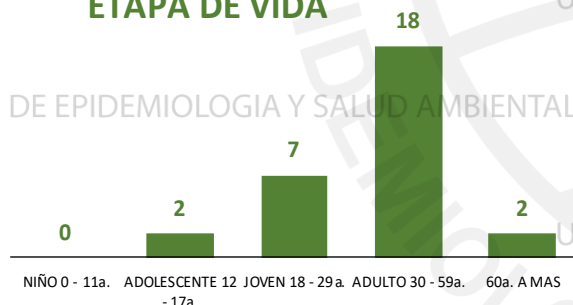


**17**



**12**

Casos Positivos por  
**ETAPA DE VIDA**



**SEVERIDAD**  
**0%**



**PCR**  
**44**

**PR**  
**11**

**P.ANTIGÉNICA**  
**26**

**ALTAS  
HOSPITALARIAS**



**0**

**HOSPITALIZADOS**



**0**

**ASLAMIENTO  
HOSPITALARIO**



**6**

**DEFUNCIONES**



**0**

**TASA DE LETALIDAD X 1000 PERSONAS**

**0.0**





# HOSPITAL HUACHO HUAURA OYON Y SBS

## **DIRECTO EJECUTIVO**

M.P. JUAN CARLOS BECERRA FLORES

## **SUB DIRECTO EJECUTIVO**

M.P. GABRIEL HUGO SEGAMI SALAZAR

## **JEFE DE LA UNIDAD DE EPIDEMIOLOGIA Y SALUD AMBIENTAL**

LIC. ENF. JUANA OLINDA NICHU VARGAS

## **JEFE DEL AREA DE EPIDEMIOLOGIA**

LIC. ENF. PEDRO R. TRINIDAD ANDRES

## **EQUIPO TECNICO DE EPIDEMIOLOGIA**

LIC. ENF. DEYSI R. ANTONIO NICHU

LIC. EST. YEREMY J. RIVERA CASTILLO

LIC. ENF. ZULLY V. RACACHA VALENTIN

## **EQUIPO DE RESPUESTA RAPIDA**

LIC. ENF. NOHELY PEREZ SALVADOR

