



**COVID-19**  
**CORONAVIRUS**

05 de Mayo de 2021 / 08:00 Hrs.

# **SALA SITUACIONAL DISTRITALES**

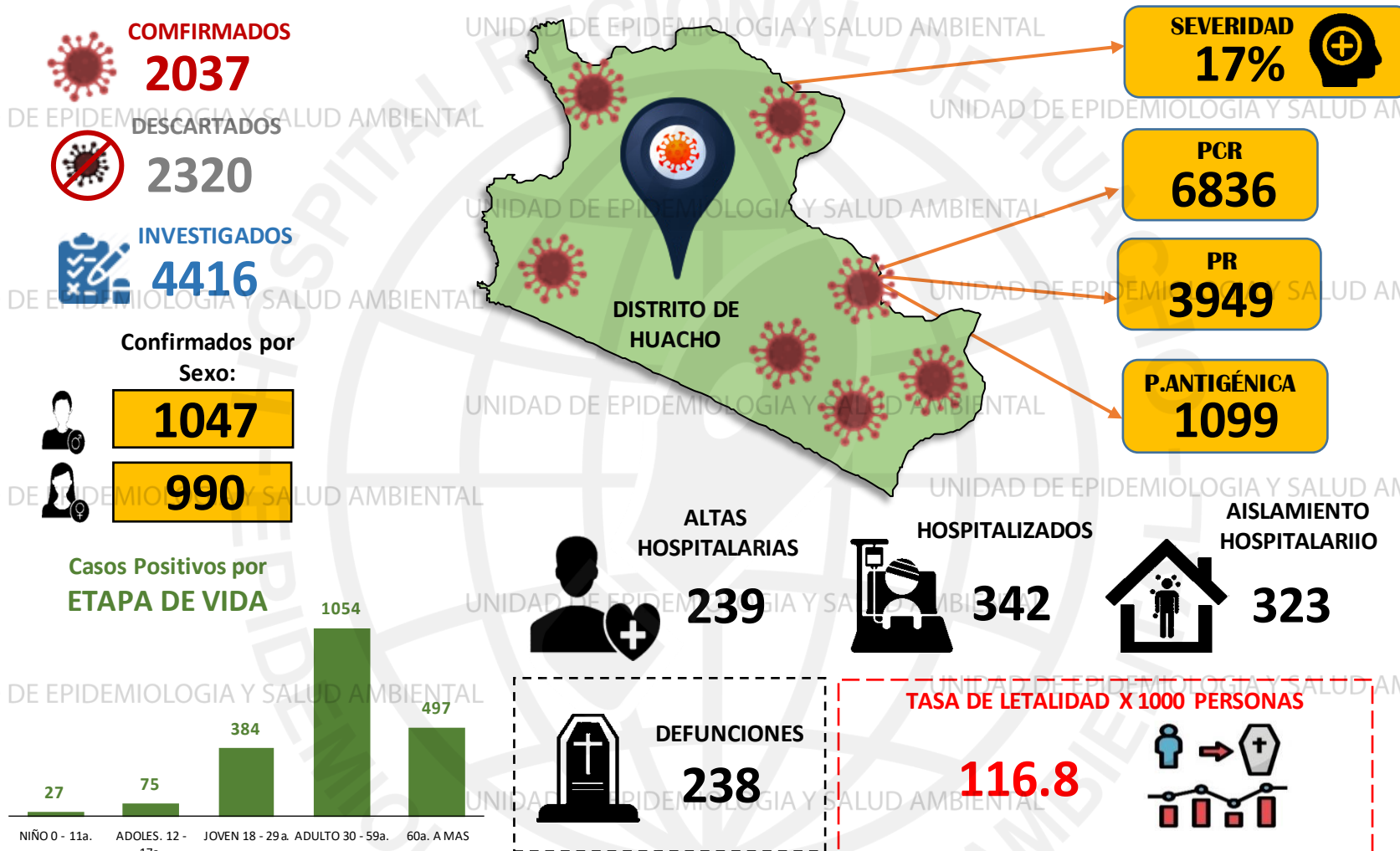
**HOSPITAL DE HUACHO HUAURA OYON Y SBS**





# 

**Datos Actualizados desde 01/ 1 /2021 hasta 5/ 5 / 2021**



FUENTE: BASE DE DATOS NOTIWEB COVID-19 /ACTUALIZADO AL 5/5/2021

Total Pandemia:	Casos (+)	Fallecidos
	5832	462



# REPORTE COVID - 19

## DISTRITO DE HUALMAY

Datos Actualizados desde 01/ 1/2021 hasta 5/ 5 / 2021



**CONFIRMADOS**

**1025**



**DESCARTADOS**

**805**



**INVESTIGADOS**

**1839**

**Confirmados por**

**Sexo:**

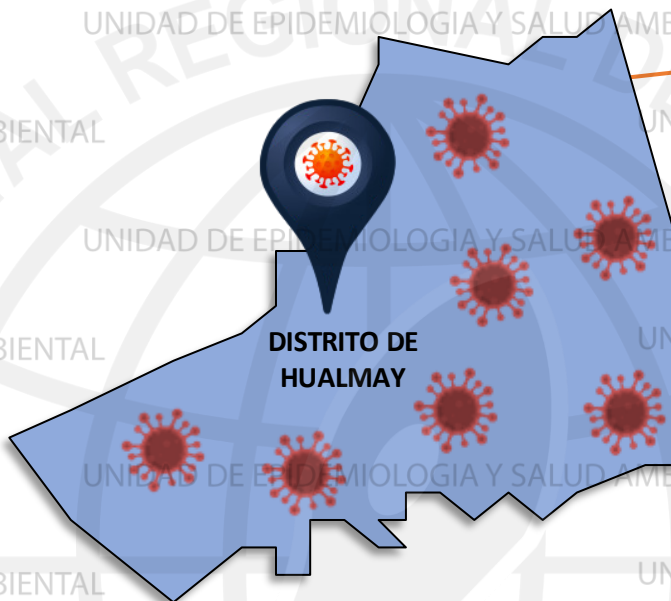
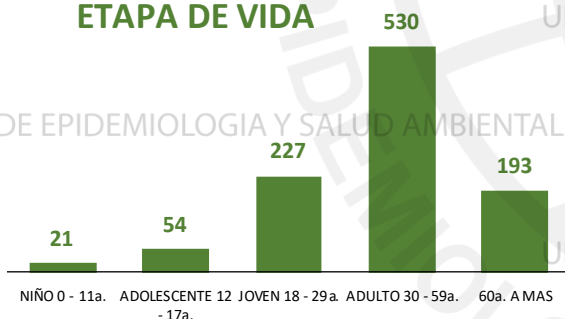


**537**



**488**

**Casos Positivos por  
ETAPA DE VIDA**



**SEVERIDAD**

**8%**



**PCR**

**2866**

**PR**

**1646**

**P.ANTIGÉNICA**

**666**

**ALTAS  
HOSPITALARIAS**



**82**

**HOSPITALIZADOS**



**82**

**ASLAMIENTO  
HOSPITALARIO**



**146**

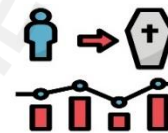


**DEFUNCIONES**

**52**

**TASA DE LETALIDAD X 1000 PERSONAS**

**50.7**



FUENTE: BASE DE DATOS NOTIWEB COVID-19 /ACTUALIZADO AL 5/5/2021

Total Pandemia: Casos(+) 2623 Fallecidos 146





# REPORTE COVID - 19 DISTRITO DE SAYAN

Datos Actualizados desde 01/ 1/2021 hasta 5/ 5 / 2021

**CONFIRMADOS**  
**742**

**DESCARTADOS**  
**952**

**INVESTIGADOS**  
**1699**

Confirmados por  
Sexo:

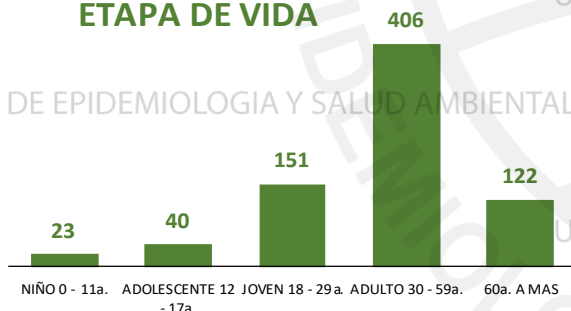


**388**

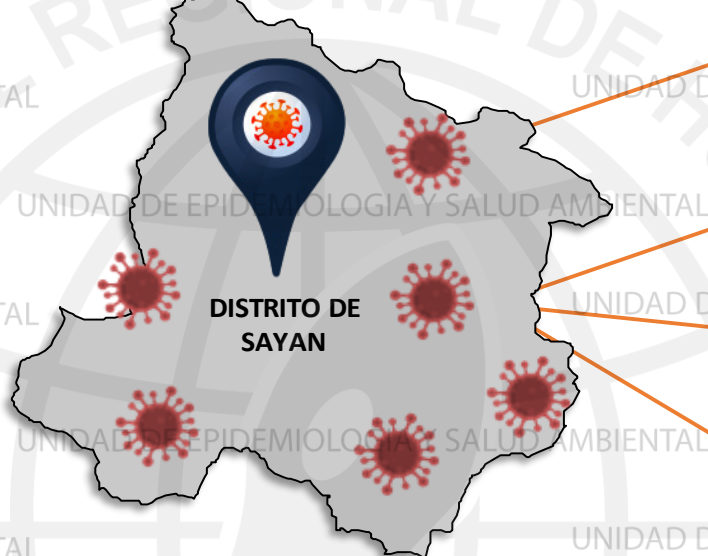


**354**

Casos Positivos por  
ETAPA DE VIDA



UNIDAD DE EPIDEMIOLOGIA Y SALUD AMBIENTAL



**SEVERIDAD**  
**5%**



**PCR**  
**2097**

**PR**  
**1307**

**P.ANTIGÉNICA**  
**564**

**ALTAS  
HOSPITALARIAS**



**32**

**HOSPITALIZADOS**



**39**

**ASLAMIENTO  
HOSPITALARIO**



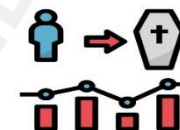
**205**



**DEFUNCIONES**  
**34**

**TASA DE LETALIDAD X 1000 PERSONAS**

**45.8**



FUENTE: BASE DE DATOS NOTIWEB COVID-19 /ACTUALIZADO AL 5/5/2021

Total Pandemia: Casos (+) 1907 Fallecidos 76



# REPORTE COVID -19

## DISTRITO DE HUAURA

Datos Actualizados desde 01/ 1/2021 hasta 5/ 5 / 2021



**CONFIRMADOS**

**743**



**DESCARTADOS**

**790**



**INVESTIGADOS**

**1552**

**Confirmados por Sexo:**

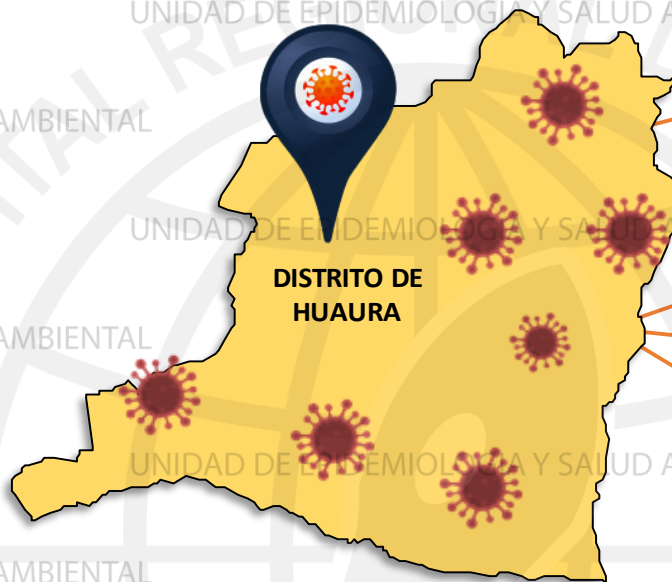
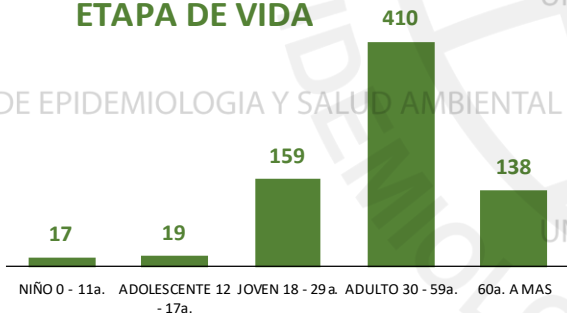


**374**



**369**

**Casos Positivos por ETAPA DE VIDA**



**SEVERIDAD**

**8%**



**PCR**

**2147**

**PR**

**1434**

**P.ANTIGÉNICA**

**516**

**ALTAS HOSPITALARIAS**



**39**

**HOSPITALIZADOS**



**59**

**ASLAMIENTO HOSPITALARIO**



**269**

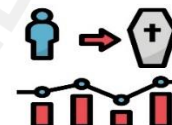
**DEFUNCIONES**



**40**

**TASA DE LETALIDAD X 1000 PERSONAS**

**53.8**



FUENTE: BASE DE DATOS NOTIWEB COVID-19 /ACTUALIZADO AL 5/5/2021

Total Pandemia: Casos(+) 2097 Fallecidos 120

# REPORTE COVID - 19 DISTRITO DE SANTA MARIA

Datos Actualizados desde 01/ 1/2021 hasta 5/ 5 / 2021

**CONFIRMADOS**  
**882**

**DESCARTADOS**  
**883**

**INVESTIGADOS**  
**1776**

Confirmados por  
Sexo:

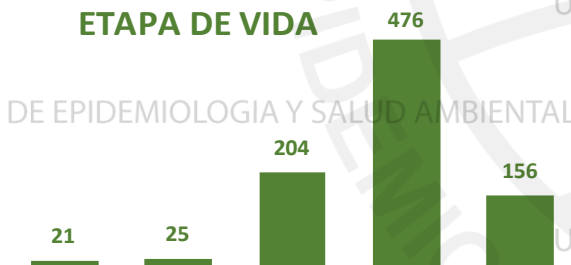


**431**



**451**

Casos Positivos por  
ETAPA DE VIDA



**SEVERIDAD**  
**12%**



**PCR**  
**2829**

**PR**  
**1366**

**P.ANTIGÉNICA**  
**550**

**ALTAS  
HOSPITALARIAS**



**66**

**HOSPITALIZADOS**



**104**

**ASLAMIENTO  
HOSPITALARIO**



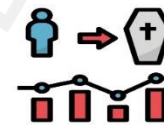
**122**



**DEFUNCIONES**  
**70**

**TASA DE LETALIDAD X 1000 PERSONAS**

**79.4**



FUENTE: BASE DE DATOS NOTIWEB COVID-19 /ACTUALIZADO AL 5/5/2021

Total Pandemia: Casos (+) 2339 Fallecidos 171

# REPORTE COVID - 19 DISTRITO DE VEGUETA

Datos Actualizados desde 01/ 1/2021 hasta 5/ 5 / 2021



CONFIRMADOS

592



DESCARTADOS

641



INVESTIGADOS

1237

Confirmados por  
Sexo:

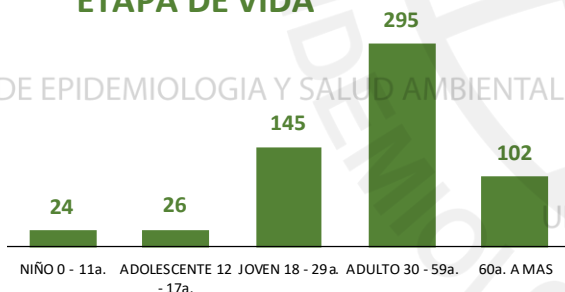


275



317

Casos Positivos por  
ETAPA DE VIDA



SEVERIDAD

6%



PCR

1536

PR

911

P.ANTIGÉNICA

442

ALTAS  
HOSPITALARIAS



21

HOSPITALIZADOS



35

ASLAMIENTO  
HOSPITALARIO



135

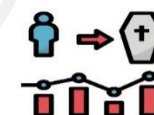


DEFUNCIONES

22

TASA DE LETALIDAD X 1000 PERSONAS

37.2



FUENTE: BASE DE DATOS NOTIWEB COVID-19 /ACTUALIZADO AL 5/5/2021

Total Pandemia: Casos(+) 1364 Fallecidos 56





# REPORTE COVID - 19 DISTRITO DE CALETA DE CARQUIN

Datos Actualizados desde 01/ 1 /2021 hasta 5/ 5 / 2021

**CONFIRMADOS**  
**158**

**DESCARTADOS**  
**122**

**INVESTIGADOS**  
**281**

Confirmados por  
Sexo:

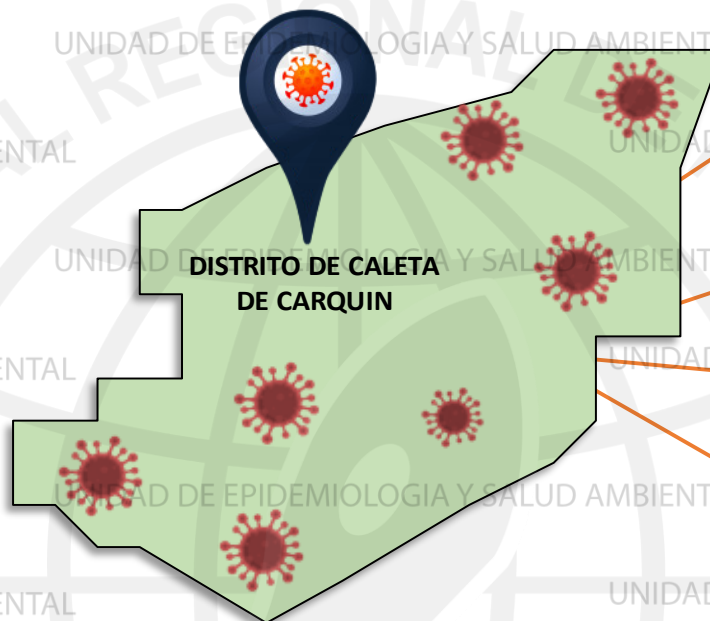
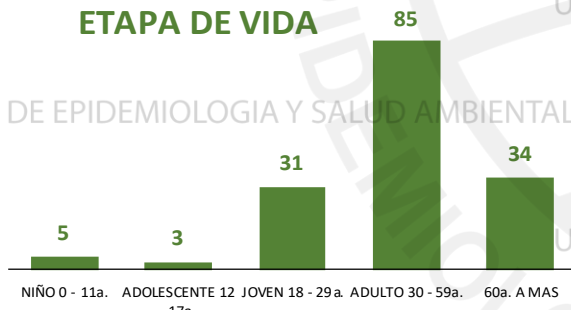


**77**



**81**

Casos Positivos por  
ETAPA DE VIDA



**SEVERIDAD**  
**11%**



**PCR**  
**438**

**PR**  
**298**

**P.ANTIGÉNICA**  
**95**

**ALTAS  
HOSPITALARIAS**



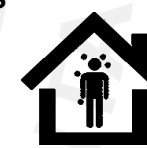
**11**

**HOSPITALIZADOS**



**17**

**ASLAMIENTO  
HOSPITALARIO**



**21**

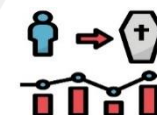
**DEFUNCIONES**



**11**

**TASA DE LETALIDAD X 1000 PERSONAS**

**69.6**



Total Pandemia: Casos (+) **474** Fallecidos **49**

FUENTE: BASE DE DATOS NOTIWEB COVID-19 /ACTUALIZADO AL 5/5/2021



# REPORTE COVID - 19 DISTRITO DE AMBAR

Datos Actualizados desde 01/ 1/2021 hasta 5/ 5 / 2021



**CONFIRMADOS**

**21**



**DESCARTADOS**

**19**



**INVESTIGADOS**

**40**

**Confirmados por Sexo:**

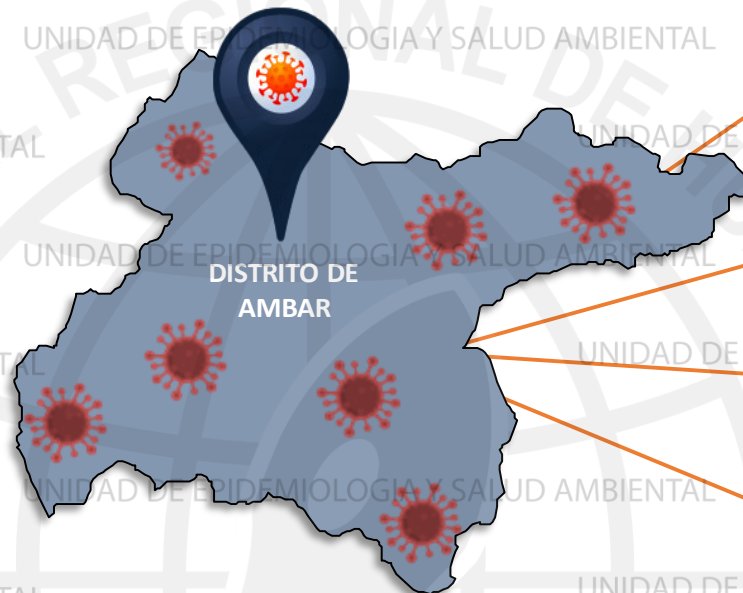
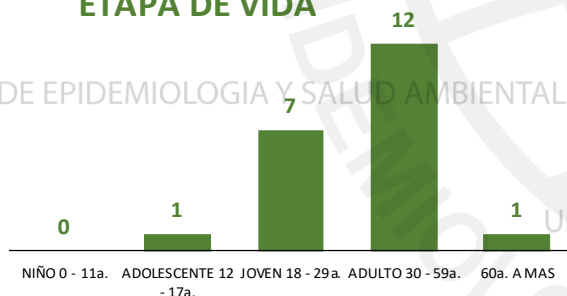


**12**



**9**

**Casos Positivos por ETAPA DE VIDA**



**SEVERIDAD**

**5%**



**PCR**

**69**

**PR**

**70**

**P.ANTIGÉNICA**

**16**

**ALTAS HOSPITALARIAS**



**1**

**HOSPITALIZADOS**



**1**

**ASLAMIENTO HOSPITALARIO**



**18**

**DEFUNCIONES**



**1**

**TASA DE LETALIDAD X 1000 PERSONAS**

**47.6**



Total Pandemia: Casos(+) 115 Fallecidos 2

FUENTE: BASE DE DATOS NOTIWEB COVID-19 /ACTUALIZADO AL 5/5/2021

# REPORTE COVID -19 DISTRITO DE LEONCIO PRADO

Datos Actualizados desde 01/ 1 /2021 hasta 5/ 5 / 2021



CONFIRMADOS

5



DESCARTADOS

28



INVESTIGADOS

46

Confirmados por  
Sexo:

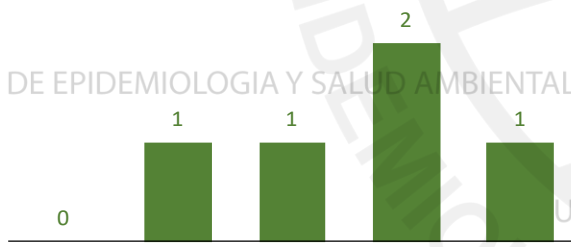


2



3

Casos Positivos por  
ETAPA DE VIDA



NIÑO 0 - 11a. ADOLESCENTE 12 - 17a. JOVEN 18 - 29a. ADULTO 30 - 59a. 60a. A MAS

UNIDAD DE EPIDEMIOLOGIA Y SALUD AMBIENTAL



DISTRITO DE  
LEONCIO PRADO

SEVERIDAD

0%



PCR

53

PR

74

P.ANTIGÉNICA

3

ALTAS

HOSPITALARIAS



0

HOSPITALIZADOS



0

AISLAMIENTO  
HOSPITALARIO



1

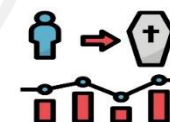


DEFUNCIONES

0

TASA DE LETALIDAD X 1000 PERSONAS

0.0



Total Pandemia: Casos(+) Fallecidos  
52 0

FUENTE: BASE DE DATOS NOTIWEB COVID-19/ACTUALIZADO AL 5/5/2021

# REPORTE COVID - 19 DISTRITO DE PACCHO

Datos Actualizados desde 01/ 1 /2021 hasta 5/ 5 / 2021



**CONFIRMADOS**

**45**



**DESCARTADOS**

**49**



**INVESTIGADOS**

**94**

**Confirmados por Sexo:**

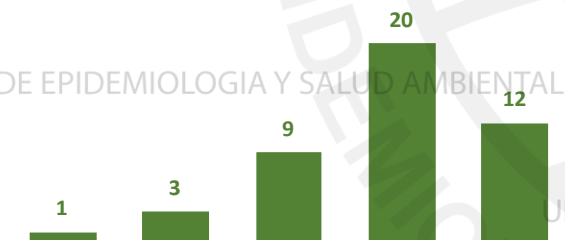


**28**



**17**

**Casos Positivos por ETAPA DE VIDA**



NIÑO 0 - 11a. ADOLESCENTE 12 - 17a. JOVEN 18 - 29a. ADULTO 30 - 59a. 60a. A MAS



**DISTRITO DE PACCHO**

**SEVERIDAD**

**2%**



**PCR**

**98**

**PR**

**156**

**P.ANTIGÉNICA**

**1**

**ALTAS HOSPITALARIAS**



**2**

**HOSPITALIZADOS**



**1**

**AISLAMIENTO HOSPITALARIO**



**12**

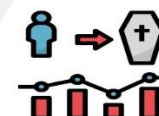


**DEFUNCIONES**

**2**

**TASA DE LETALIDAD X 1000 PERSONAS**

**44.4**



Total Pandemia: Casos (+) 114 Fallecidos 4

FUENTE: BASE DE DATOS NOTIWEB COVID-19 /ACTUALIZADO AL 5/5/2021



# REPORTE COVID - 19 DISTRITO DE SANTA LEONOR

Datos Actualizados desde 01/ 1/2021 hasta 5/ 5 / 2021



CONFIRMADOS

45



DESCARTADOS

4



INVESTIGADOS

23

Confirmados por  
Sexo:

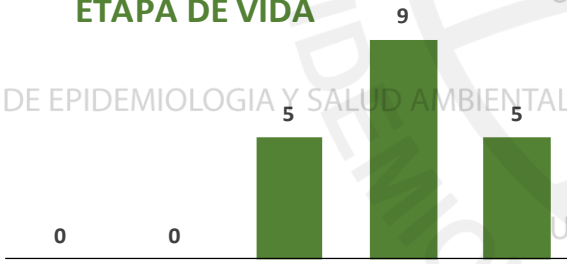


8



11

Casos Positivos por  
ETAPA DE VIDA



NIÑO 0 - 11a. ADOLESCENTE 12 - 17a. JOVEN 18 - 29a. ADULTO 30 - 59a. 60a. A MAS



DISTRITO DE  
SANTA LEONOR

SEVERIDAD

0%



PCR

24

PR

5

P.ANTIGÉNICA

2

ALTAS  
HOSPITALARIAS



2

HOSPITALIZADOS



0

ASLAMIENTO  
HOSPITALARIO



1

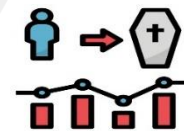
DEFUNCIONES



2

TASA DE LETALIDAD X 1000 PERSONAS

105.3



Total Pandemia: Casos (+) 21 Fallecidos 2

FUENTE: BASE DE DATOS NOTIWEB COVID-19/ACTUALIZADO AL 5/5/2021



# REPORTE COVID - 19 DISTRITO DE CHECRAS

Datos Actualizados desde 01/ 1/2021 hasta 5/ 5 / 2021

**CONFIRMADOS**  
**4**

**DESCARTADOS**  
**7**

**INVESTIGADOS**  
**11**

Confirmados por  
Sexo:

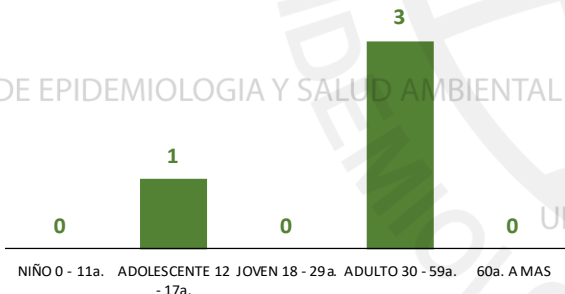


**3**



**1**

Casos Positivos por  
ETAPA DE VIDA



**SEVERIDAD**

**25%**



**PCR**

**12**

**PR**

**30**

**P.ANTIGÉNICA**

**1**

**ALTAS  
HOSPITALARIAS**



**1**

**HOSPITALIZADOS**



**1**

**ASLAMIENTO  
HOSPITALARIO**



**2**

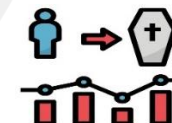
**DEFUNCIONES**



**1**

**TASA DE LETALIDAD X 1000 PERSONAS**

**250.0**



Total Pandemia: Casos (+) Fallecidos

**5**

**1**

FUENTE: BASE DE DATOS NOTIWEB COVID-19 /ACTUALIZADO AL 5/5/2021

# REPORTE COVID -19 DISTRITO DE OYON

Datos Actualizados desde 01/ 1/2021 hasta 5/ 5 / 2021



CONFIRMADOS

185



DESCARTADOS

76



INVESTIGADOS

263

Confirmados por  
Sexo:

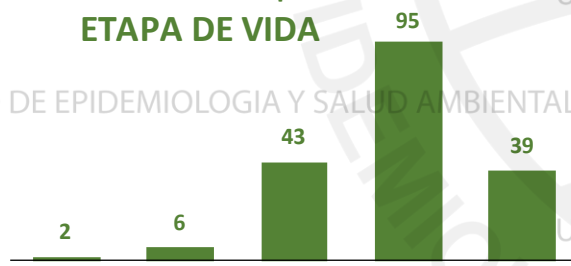


101



84

Casos Positivos por  
ETAPA DE VIDA



NIÑO 0 - 11a. ADOLESCENTE 12 - 17a. JOVEN 18 - 29a. ADULTO 30 - 59a. 60a. A MAS



DISTRITO DE  
OYON

SEVERIDAD

7%



PCR

301

PR

820

P.ANTIGÉNICA

123

ALTAS  
HOSPITALARIAS



12

HOSPITALIZADOS



13

AISLAMIENTO  
HOSPITALARIO



7

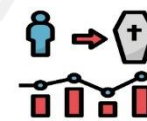


DEFUNCIONES

12

TASA DE LETALIDAD X 1000 PERSONAS

64.9



Total Pandemia: Casos (+) 453 Fallecidos 15

FUENTE: BASE DE DATOS NOTIWEB COVID-19 /ACTUALIZADO AL 5/5/2021

# REPORTE COVID - 19 DISTRITO DE PACHANGARA

Datos Actualizados desde 01/ 1 /2021 hasta 5/ 5 / 2021



CONFIRMADOS

103



DESCARTADOS

45



INVESTIGADOS

148

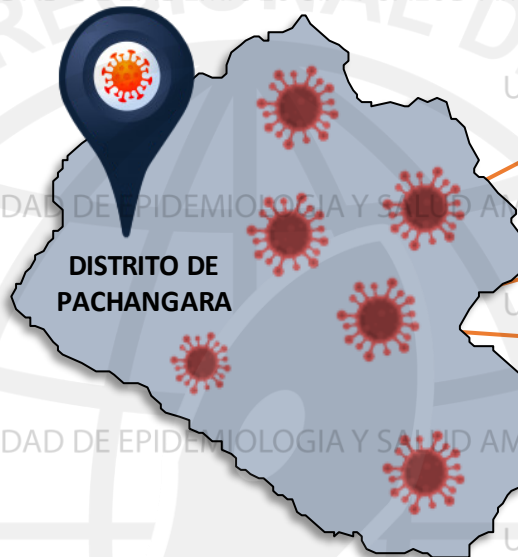
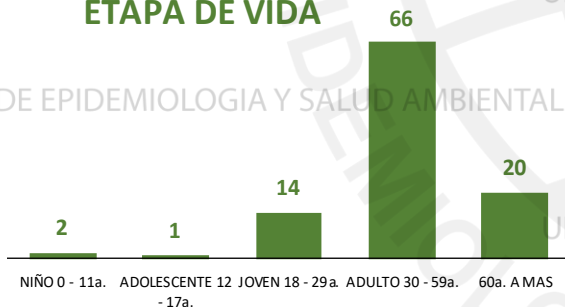
Confirmados por  
Sexo:



51

52

Casos Positivos por  
ETAPA DE VIDA



SEVERIDAD

6%



PCR

158

PR

323

P.ANTIGÉNICA

59

ALTAS  
HOSPITALARIAS



4

HOSPITALIZADOS



6

AISLAMIENTO  
HOSPITALARIO



12

DEFUNCIONES



4

TASA DE LETALIDAD X 1000 PERSONAS

38.8



FUENTE: BASE DE DATOS NOTIWEB COVID-19 /ACTUALIZADO AL 5/5/2021

Total Pandemia: Casos (+) 166 Fallecidos 7

# REPORTE COVID - 19 DISTRITO DE NAVAN

Datos Actualizados desde 01/ 1/2021 hasta 5/ 5 / 2021

**CONFIRMADOS**  
**1**

**DESCARTADOS**  
**2**

**INVESTIGADOS**  
**3**

Confirmados por  
Sexo:



**1**

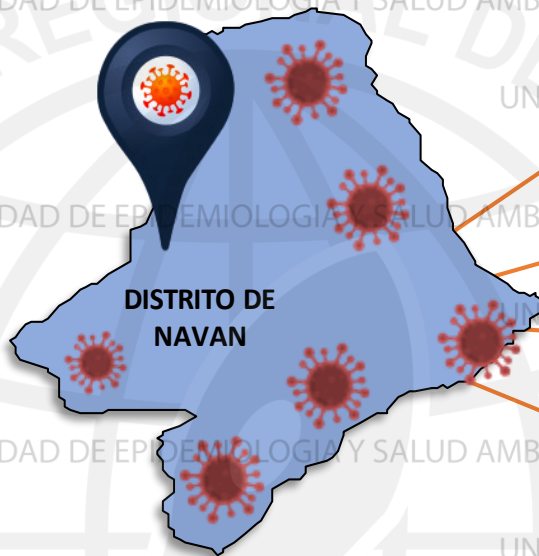


**0**

Casos Positivos por  
**ETAPA DE VIDA**



NIÑO 0 - 11a. ADOLESCENTE 12 - 17a. JOVEN 18 - 29a. ADULTO 30 - 59a. 60a. A MAS



**SEVERIDAD**  
**0%**



**PCR**  
**5**

**PR**  
**139**

**P.ANTIGÉNICA**  
**1**

**ALTAS  
HOSPITALARIAS**



**0**

**HOSPITALIZADOS**



**0**

**ASLAMIENTO  
HOSPITALARIO**



**0**

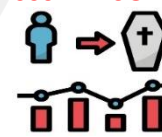
**DEFUNCIONES**



**0**

**TASA DE LETALIDAD X 1000 PERSONAS**

**0.0**



Total Pandemia: Casos (+) 44 Fallecidos 0

FUENTE: BASE DE DATOS NOTIWEB COVID-19 /ACTUALIZADO AL 5/5/2021



# REPORTE COVID - 19 DISTRITO DE COCHAMARCA

Datos Actualizados desde 01/ 1/2021 hasta 5/ 5 / 2021



CONFIRMADOS

5



DESCARTADOS

7



INVESTIGADOS

12

Confirmados por  
Sexo:



4



1

Casos Positivos por  
ETAPA DE VIDA



NIÑO 0 - 11a. ADOLESCENTE 12 - 17a. JOVEN 18 - 29a. ADULTO 30 - 59a. 60a. A MAS



DISTRITO DE  
COCHAMARCA

SEVERIDAD

0%



PCR

16


PR

105

P.ANTIGÉNICA

0

ALTAS  
HOSPITALARIAS



0

HOSPITALIZADOS



0

ASLAMIENTO  
HOSPITALARIO



2

DEFUNCIONES



0

TASA DE LETALIDAD X 1000 PERSONAS

0.0



FUENTE: BASE DE DATOS NOTIWEB COVID-19 /ACTUALIZADO AL 5/5/2021

Total Pandemia: Casos(+) 55 Fallecidos 1

# REPORTE COVID -19 DISTRITO DE ANDAJES

Datos Actualizados desde 01/ 1/2021 hasta 5/ 5 / 2021

**CONFIRMADOS**  
**10**

**DESCARTADOS**  
**5**

**INVESTIGADOS**  
**16**

Confirmados por  
Sexo:

**6**

**4**

Casos Positivos por  
ETAPA DE VIDA



NIÑO 0 - 11a. ADOLESCENTE 12 - 17a. JOVEN 18 - 29a. ADULTO 30 - 59a. 60a. A MAS

UNIDAD DE EPIDEMIOLOGIA Y SALUD AMBIENTAL



DISTRITO DE  
ANDAJES

**SEVERIDAD**  
**0%**

**PCR**  
**17**

**PR**  
**12**

**P.ANTIGÉNICA**  
**2**

**ALTAS  
HOSPITALARIAS**

**0**

**HOSPITALIZADOS**

**0**

**ASLAMIENTO  
HOSPITALARIO**

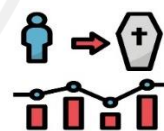
**0**

**DEFUNCIONES**

**0**

**TASA DE LETALIDAD X 1000 PERSONAS**

**0.0**



Total Pandemia: Casos(+) **12** Fallecidos **0**

FUENTE: BASE DE DATOS NOTIWEB COVID-19/ACTUALIZADO AL 5/5/2021



# REPORTE COVID - 19

## DISTRITO DE CAUJUL

Datos Actualizados desde 01/ 1/2021 hasta 5/ 5 / 2021



CONFIRMADOS

8



DESCARTADOS

12



INVESTIGADOS

20

Confirmados por  
Sexo:



5



3

Casos Positivos por  
ETAPA DE VIDA



NIÑO 0 - 11a. ADOLESCENTE 12 - 17a. JOVEN 18 - 29a. ADULTO 30 - 59a. 60a. A MAS



DISTRITO DE  
CAUJUL



ALTAS  
HOSPITALARIAS

0



HOSPITALIZADOS

0



ASLAMIENTO  
HOSPITALARIO

0

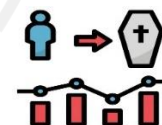


DEFUNCIONES

0

TASA DE LETALIDAD X 1000 PERSONAS

0.0



Total Pandemia: Casos (+) 8 Fallecidos 0

FUENTE: BASE DE DATOS NOTIWEB COVID-19 /ACTUALIZADO AL 5/5/2021

# REPORTE COVID - 19 DISTRITO DE IHUARI

Datos Actualizados desde 01/ 1/2021 hasta 5/ 5 / 2021

**CONFIRMADOS**  
**29**

**DESCARTADOS**  
**15**

**INVESTIGADOS**  
**44**

Confirmados por  
Sexo:

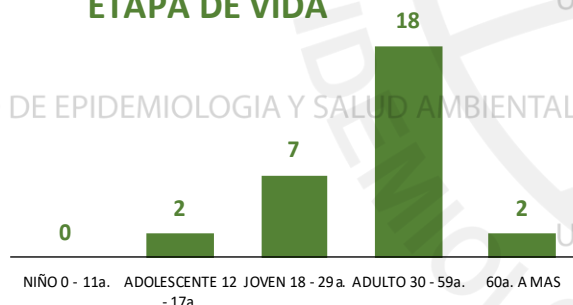


**17**



**12**

Casos Positivos por  
**ETAPA DE VIDA**



**SEVERIDAD**  
**0%**



**PCR**  
**44**

**PR**  
**10**

**P.ANTIGÉNICA**  
**26**

**ALTAS  
HOSPITALARIAS**



**0**

**HOSPITALIZADOS**



**0**

**ASLAMIENTO  
HOSPITALARIO**



**6**

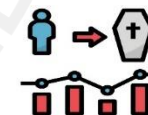
**DEFUNCIONES**



**0**

**TASA DE LETALIDAD X 1000 PERSONAS**

**0.0**



FUENTE: BASE DE DATOS NOTIWEB COVID-19/ACTUALIZADO AL 5/5/2021

Total Pandemia: Casos(+) **32** Fallecidos **0**



# HOSPITAL HUACHO HUAURA OYON Y SBS

## **DIRECTO EJECUTIVO**

M.P. JUAN CARLOS BECERRA FLORES

## **SUB DIRECTO EJECUTIVO**

M.P. GABRIEL HUGO SEGAMI SALAZAR

## **JEFE DE LA UNIDAD DE EPIDEMIOLOGIA Y SALUD AMBIENTAL**

LIC. ENF. JUANA OLINDA NICHU VARGAS

## **JEFE DEL AREA DE EPIDEMIOLOGIA**

LIC. ENF. PEDRO R. TRINIDAD ANDRES

## **EQUIPO TECNICO DE EPIDEMIOLOGIA**

LIC. ENF. DEYSI R. ANTONIO NICHU

LIC. EST. YEREMY J. RIVERA CASTILLO

LIC. ENF. ZULLY V. RACACHA VALENTIN

## **EQUIPO DE RESPUESTA RAPIDA**

LIC. ENF. NOHELY PEREZ SALVADOR

