



**COVID-19**  
**CORONAVIRUS**

07 de Mayo de 2021 / 08:00 Hrs.

# **SALA SITUACIONAL DISTRITALES**

**HOSPITAL DE HUACHO HUAURA OYON Y SBS**



# REPORTE COVID - 19 DISTRITO DE HUACHO

Datos Actualizados desde 01/ 1/2021 hasta 7/ 5 / 2021



CONFIRMADOS

2058



DESCARTADOS

2383



INVESTIGADOS

4483

Confirmados por

Sexo:

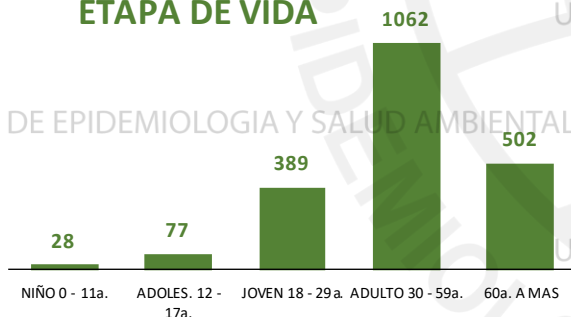


1061



997

Casos Positivos por  
ETAPA DE VIDA



SEVERIDAD

17%



PCR

6899

PR

3949

P.ANTIGÉNICA

1109

ALTAS  
HOSPITALARIAS



240

HOSPITALIZADOS



350

AISLAMIENTO  
HOSPITALARIO



327

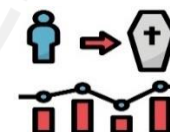


DEFUNCIONES

239

TASA DE LETALIDAD X 1000 PERSONAS

116.1



FUENTE: BASE DE DATOS NOTIWEB COVID-19/ACTUALIZADO AL 7/5/2021

Total Pandemia: Casos (+) 5852 Fallecidos 463

# REPORTE COVID - 19 DISTRITO DE HUALMAY

Datos Actualizados desde 01/ 1/2021 hasta 7/ 5 / 2021



CONFIRMADOS

1035



DESCARTADOS

832



INVESTIGADOS

1879

Confirmados por

Sexo:

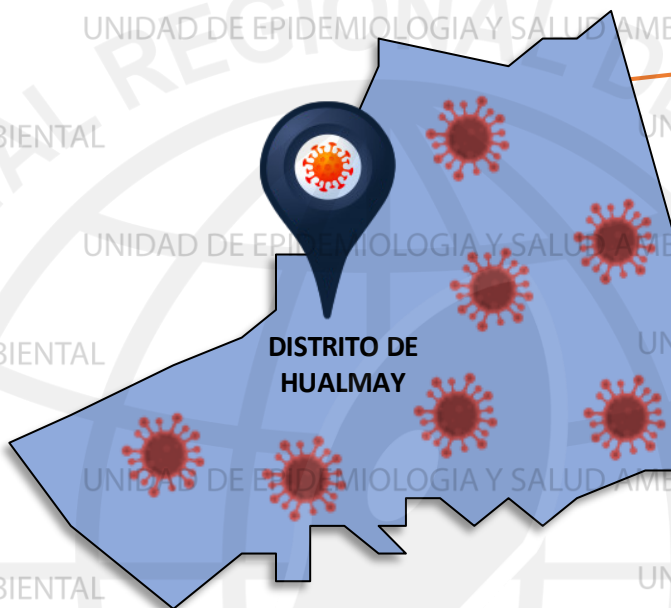
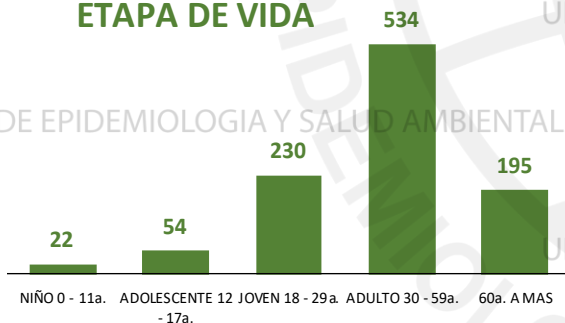


542



493

Casos Positivos por  
ETAPA DE VIDA



DISTRITO DE  
HUALMAY

ALTAS  
HOSPITALARIAS



85

HOSPITALIZADOS



85

ASLAMIENTO  
HOSPITALARIO



149

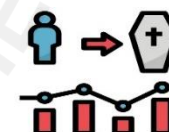


DEFUNCIONES

53

TASA DE LETALIDAD X 1000 PERSONAS

51.2



Total Pandemia: Casos(+) 2634 Fallecidos 147

FUENTE: BASE DE DATOS NOTIWEB COVID-19 /ACTUALIZADO AL 7/5/2021





# REPORTE COVID - 19 DISTRITO DE SAYAN

Datos Actualizados desde 01/ 1/2021 hasta 7/ 5 / 2021

**CONFIRMADOS**  
**752**

**DESCARTADOS**  
**958**

**INVESTIGADOS**  
**1714**

Confirmados por  
Sexo:

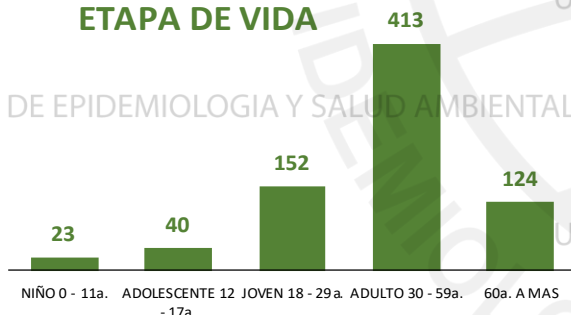


**391**



**361**

Casos Positivos por  
ETAPA DE VIDA



UNIDAD DE EPIDEMIOLOGIA Y SALUD AMBIENTAL

UNIDAD DE EPIDEMIOLOGIA Y SALUD AMBIENTAL

UNIDAD DE EPIDEMIOLOGIA Y SALUD AMBIENTAL

UNIDAD DE EPIDEMIOLOGIA Y SALUD AMBIENTAL

UNIDAD DE EPIDEMIOLOGIA Y SALUD AMBIENTAL

UNIDAD DE EPIDEMIOLOGIA Y SALUD AMBIENTAL

UNIDAD DE EPIDEMIOLOGIA Y SALUD AMBIENTAL

UNIDAD DE EPIDEMIOLOGIA Y SALUD AMBIENTAL

UNIDAD DE EPIDEMIOLOGIA Y SALUD AMBIENTAL

UNIDAD DE EPIDEMIOLOGIA Y SALUD AMBIENTAL

UNIDAD DE EPIDEMIOLOGIA Y SALUD AMBIENTAL

DISTRITO DE  
SAYAN

**SEVERIDAD**  
**5%**



**PCR**  
**2112**

**PR**  
**1307**

**P.ANTIGÉNICA**  
**569**

ALTAS  
HOSPITALARIAS



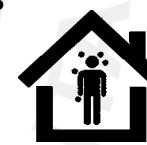
**33**

HOSPITALIZADOS



**41**

ASLAMIENTO  
HOSPITALARIO



**205**

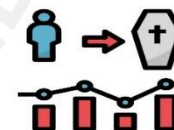
DEFUNCIONES



**35**

TASA DE LETALIDAD X 1000 PERSONAS

**46.5**



FUENTE: BASE DE DATOS NOTIWEB COVID-19 /ACTUALIZADO AL 7/5/2021

Total Pandemia: Casos (+) 1917 Fallecidos 77



# REPORTE COVID -19

## DISTRITO DE HUAURA

Datos Actualizados desde 01/ 1/2021 hasta 7/ 5 / 2021



**CONFIRMADOS**

**751**



**DESCARTADOS**

**804**



**INVESTIGADOS**

**1569**

**Confirmados por Sexo:**

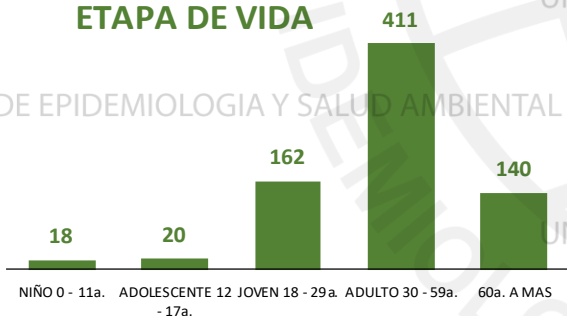


**377**



**374**

**Casos Positivos por ETAPA DE VIDA**



**SEVERIDAD**

**8%**



**PCR**

**2164**

**PR**

**1434**

**P.ANTIGÉNICA**

**519**

**ALTAS HOSPITALARIAS**



**40**

**HOSPITALIZADOS**



**61**

**ASLAMIENTO HOSPITALARIO**



**271**

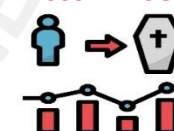
**DEFUNCIONES**



**41**

**TASA DE LETALIDAD X 1000 PERSONAS**

**54.6**



FUENTE: BASE DE DATOS NOTIWEB COVID-19 /ACTUALIZADO AL 7/5/2021

Total Pandemia: Casos(+) 2105 Fallecidos 121

# REPORTE COVID - 19 DISTRITO DE SANTA MARIA

Datos Actualizados desde 01/ 1/2021 hasta 7/ 5 / 2021

**CONFIRMADOS**  
**904**

**DESCARTADOS**  
**905**

**INVESTIGADOS**  
**1815**

Confirmados por  
Sexo:

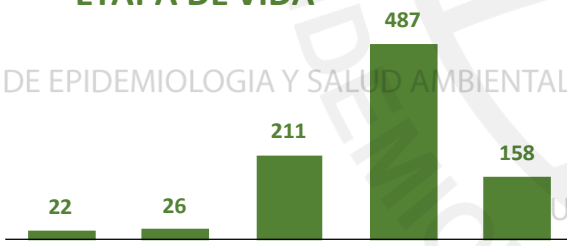


**444**



**460**

Casos Positivos por  
**ETAPA DE VIDA**



**SEVERIDAD**  
**12%**



**PCR**  
**2867**

**PR**  
**1365**

**P.ANTIGÉNICA**  
**562**

**ALTAS  
HOSPITALARIAS**



**66**

**HOSPITALIZADOS**



**107**

**ASLAMIENTO  
HOSPITALARIO**



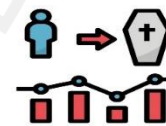
**129**



**DEFUNCIONES**  
**70**

**TASA DE LETALIDAD X 1000 PERSONAS**

**77.4**



FUENTE: BASE DE DATOS NOTIWEB COVID-19 /ACTUALIZADO AL 7/5/2021

Total Pandemia: Casos (+) 2361 Fallecidos 171

# REPORTE COVID - 19 DISTRITO DE VEGUETA

Datos Actualizados desde 01/ 1/2021 hasta 7/ 5 / 2021



CONFIRMADOS

604



DESCARTADOS

656



INVESTIGADOS

1265

Confirmados por  
Sexo:

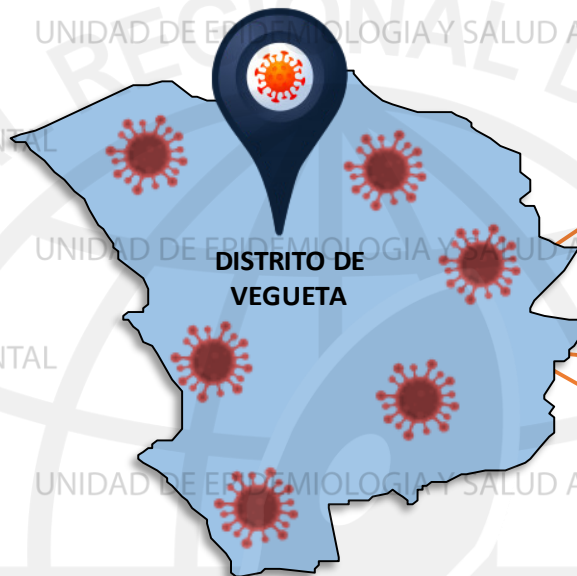


281



323

Casos Positivos por  
ETAPA DE VIDA



SEVERIDAD

6%



PCR

1564

PR

911

P.ANTIGÉNICA

449

ALTAS  
HOSPITALARIAS



20

HOSPITALIZADOS



34

ASLAMIENTO  
HOSPITALARIO



137

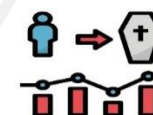


DEFUNCIONES

21

TASA DE LETALIDAD X 1000 PERSONAS

34.8



FUENTE: BASE DE DATOS NOTIWEB COVID-19 /ACTUALIZADO AL 7/5/2021

Total Pandemia: Casos(+) 1376 Fallecidos 55





# REPORTE COVID - 19 DISTRITO DE CALETA DE CARQUIN

Datos Actualizados desde 01/ 1 /2021 hasta 7/ 5 / 2021

**CONFIRMADOS**  
**163**

**DESCARTADOS**  
**130**

**INVESTIGADOS**  
**294**

Confirmados por  
Sexo:

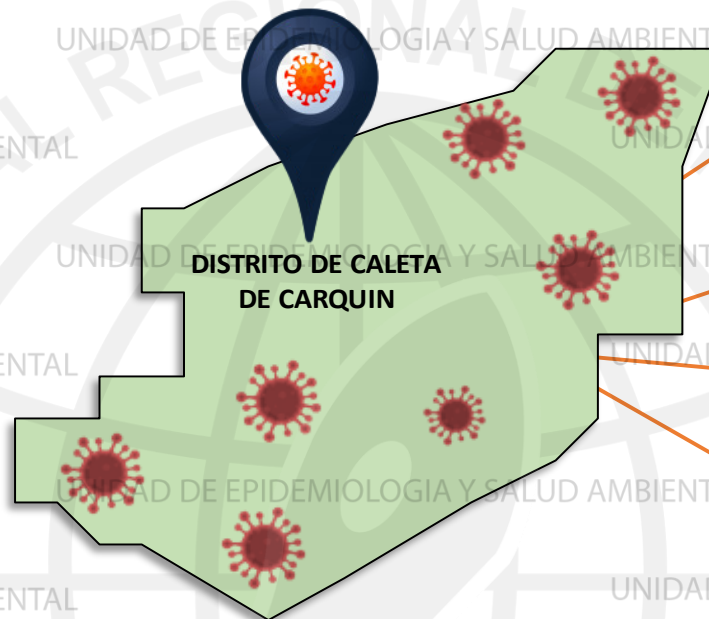
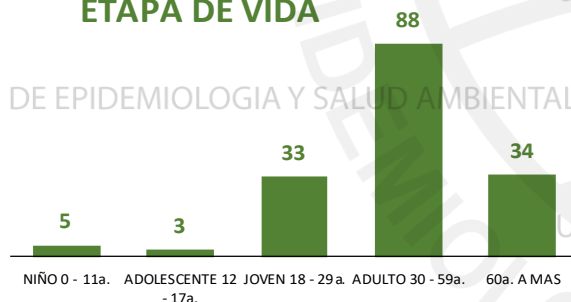


**79**



**84**

Casos Positivos por  
ETAPA DE VIDA



**SEVERIDAD**  
**11%**



**PCR**  
**451**

**PR**  
**298**

**P.ANTIGÉNICA**  
**97**

**ALTAS  
HOSPITALARIAS**



**11**

**HOSPITALIZADOS**



**18**

**ASLAMIENTO  
HOSPITALARIO**



**23**

**DEFUNCIONES**



**11**

**TASA DE LETALIDAD X 1000 PERSONAS**

**67.5**



FUENTE: BASE DE DATOS NOTIWEB COVID-19 /ACTUALIZADO AL 7/5/2021

Total Pandemia: Casos (+) 479 Fallecidos 49



# REPORTE COVID - 19 DISTRITO DE AMBAR

Datos Actualizados desde 01/ 1/2021 hasta 7/ 5 / 2021



CONFIRMADOS

24



DESCARTADOS

21



INVESTIGADOS

45

Confirmados por  
Sexo:

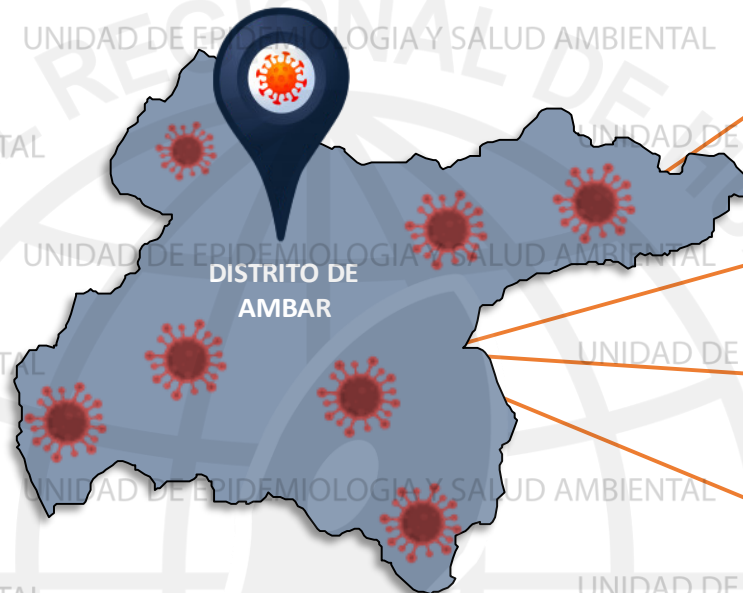
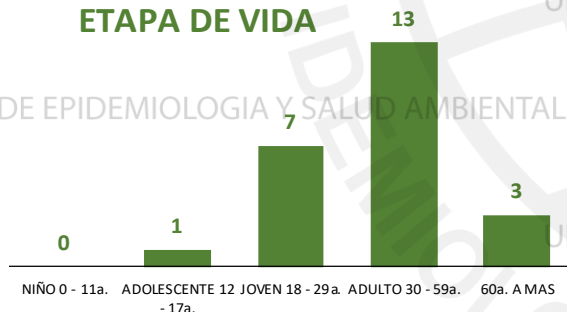


13



11

Casos Positivos por  
ETAPA DE VIDA



SEVERIDAD

4%



PCR

74

PR

70

P.ANTIGÉNICA

19

ALTAS  
HOSPITALARIAS



1

HOSPITALIZADOS



1

ASLAMIENTO  
HOSPITALARIO



21

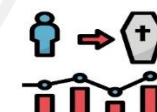
DEFUNCIONES



1

TASA DE LETALIDAD X 1000 PERSONAS

41.7



FUENTE: BASE DE DATOS NOTIWEB COVID-19 /ACTUALIZADO AL 7/5/2021

Total Pandemia: Casos (+) 118 Fallecidos 2



CONFIRMADOS

5



DESCARTADOS

28



INVESTIGADOS

47

Confirmados por  
Sexo:

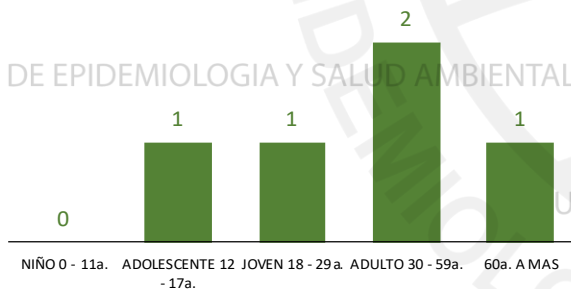


2



3

Casos Positivos por  
ETAPA DE VIDA



ALTAS  
HOSPITALARIAS

0



HOSPITALIZADOS

0



ASLAMIENTO  
HOSPITALARIO

1

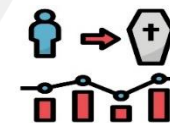


DEFUNCIONES

0

TASA DE LETALIDAD X 1000 PERSONAS

0.0



Total Pandemia: Casos (+) 52 Fallecidos 0

FUENTE: BASE DE DATOS NOTIWEB COVID-19 /ACTUALIZADO AL 7/5/2021



CONFIRMADOS

45



DESCARTADOS

49



INVESTIGADOS

94

Confirmados por  
Sexo:

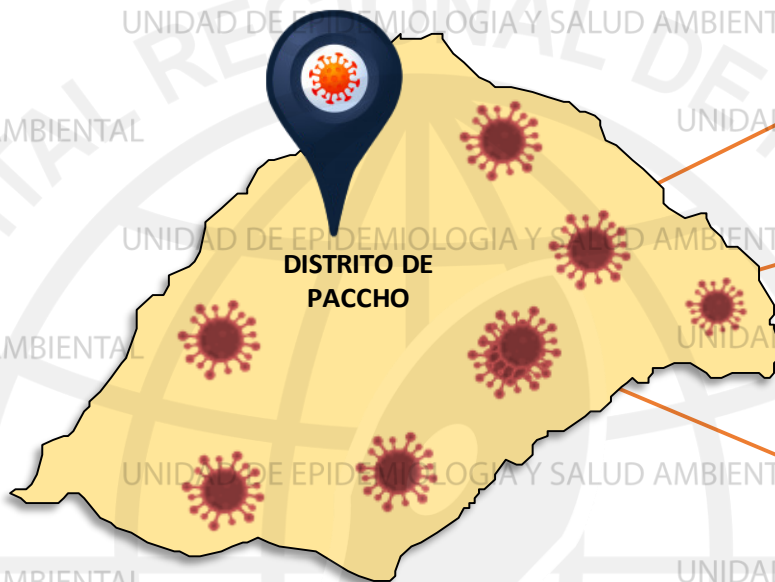
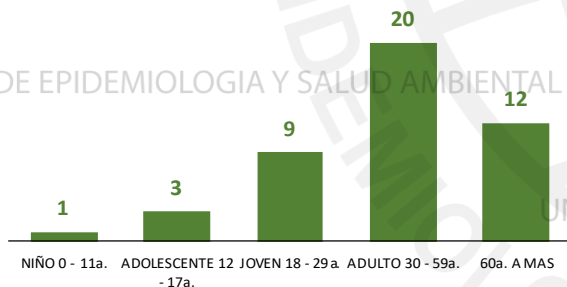


28



17

Casos Positivos por  
ETAPA DE VIDA



SEVERIDAD

2%



PCR

98

PR

156

P. ANTIGÉNICA

1

ALTAS  
HOSPITALARIAS



2

HOSPITALIZADOS



1

ASLAMIENTO  
HOSPITALARIO



12

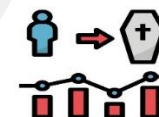


DEFUNCIONES

2

TASA DE LETALIDAD X 1000 PERSONAS

44.4



Total Pandemia: Casos (+) 114 Fallecidos 4

FUENTE: BASE DE DATOS NOTIWEB COVID-19 /ACTUALIZADO AL 7/5/2021



# REPORTE COVID - 19 DISTRITO DE SANTA LEONOR

Datos Actualizados desde 01/ 1/2021 hasta 7/ 5 / 2021

**CONFIRMADOS**  
**45**

**DESCARTADOS**  
**4**

**INVESTIGADOS**  
**23**

Confirmados por  
Sexo:



**8**



**11**

Casos Positivos por  
ETAPA DE VIDA



NIÑO 0 - 11a. ADOLESCENTE 12 - 17a. JOVEN 18 - 29a. ADULTO 30 - 59a. 60a. A MAS



DISTRITO DE  
SANTA LEONOR

**SEVERIDAD**

**0%**



**PCR**

**24**

**PR**

**5**

**P.ANTIGÉNICA**

**2**

**ALTAS  
HOSPITALARIAS**



**2**

**HOSPITALIZADOS**



**0**

**AISLAMIENTO  
HOSPITALARIO**



**1**

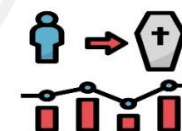
**DEFUNCIONES**



**2**

**TASA DE LETALIDAD X 1000 PERSONAS**

**105.3**



Total Pandemia: Casos (+) 21 Fallecidos 2

FUENTE: BASE DE DATOS NOTIWEB COVID-19 /ACTUALIZADO AL 7/5/2021



# REPORTE COVID - 19 DISTRITO DE CHECRAS

Datos Actualizados desde 01/ 1/2021 hasta 7/ 5 / 2021

**CONFIRMADOS**  
**4**

**DESCARTADOS**  
**7**

**INVESTIGADOS**  
**11**

Confirmados por  
Sexo:

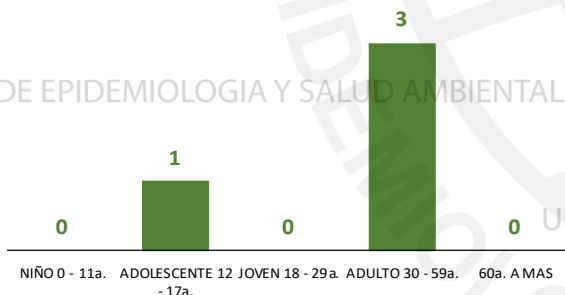


**3**



**1**

Casos Positivos por  
**ETAPA DE VIDA**



**SEVERIDAD**  
**25%**

**PCR**  
**12**

**PR**  
**30**

**P.ANTIGÉNICA**  
**1**

**ALTAS  
HOSPITALARIAS**



**1**

**HOSPITALIZADOS**



**1**

**ASLAMIENTO  
HOSPITALARIO**



**2**

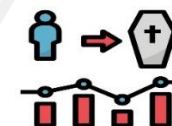
**DEFUNCIONES**



**1**

**TASA DE LETALIDAD X 1000 PERSONAS**

**250.0**



FUENTE: BASE DE DATOS NOTIWEB COVID-19 /ACTUALIZADO AL 7/5/2021

Total Pandemia: Casos (+) 5 Fallecidos 1

# REPORTE COVID - 19 DISTRITO DE OYON

Datos Actualizados desde 01/ 1 /2021 hasta 7/ 5 / 2021

**CONFIRMADOS**  
**187**

**DESCARTADOS**  
**76**

**INVESTIGADOS**  
**263**

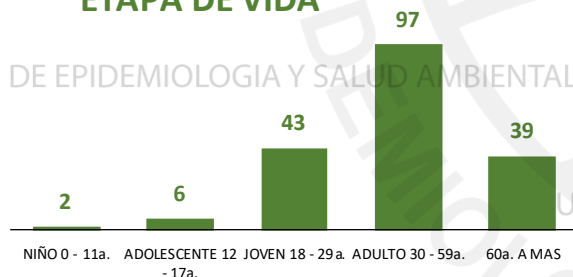
Confirmados por  
Sexo:



**102**

**85**

Casos Positivos por  
ETAPA DE VIDA



**SEVERIDAD**  
**7%**



**PCR**  
**301**

**PR**  
**820**

**P.ANTIGÉNICA**  
**124**

**ALTAS  
HOSPITALARIAS**



**12**

**HOSPITALIZADOS**



**13**

**AISLAMIENTO  
HOSPITALARIO**



**7**

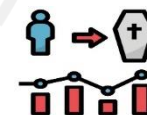
**DEFUNCIONES**



**12**

**TASA DE LETALIDAD X 1000 PERSONAS**

**64.2**



Total Pandemia: Casos (+) 455 Fallecidos 15

FUENTE: BASE DE DATOS NOTIWEB COVID-19/ACTUALIZADO AL 7/5/2021

# REPORTE COVID - 19 DISTRITO DE PACHANGARA

Datos Actualizados desde 01/ 1 /2021 hasta 7/ 5 / 2021

UNIDAD DE EPIDEMIOLOGIA Y SALUD AMBIENTAL

**CONFIRMADOS**  
**107**

**DESCARTADOS**  
**45**

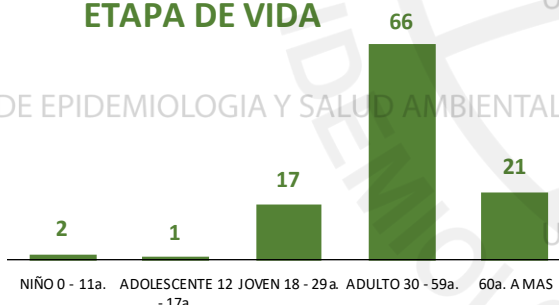
**INVESTIGADOS**  
**152**

Confirmados por  
Sexo:



**52**  
**55**

Casos Positivos por  
ETAPA DE VIDA



**SEVERIDAD**  
**6%**

**PCR**  
**162**

**PR**  
**323**

**P.ANTIGÉNICA**  
**61**

**ALTAS  
HOSPITALARIAS**



**4**

**HOSPITALIZADOS**



**6**

**ASLAMIENTO  
HOSPITALARIO**



**12**

**DEFUNCIONES**



**4**

**TASA DE LETALIDAD X 1000 PERSONAS**

**37.4**



FUENTE: BASE DE DATOS NOTIWEB COVID-19 /ACTUALIZADO AL 7/5/2021

Total Pandemia: Casos (+) 170 Fallecidos 7

# REPORTE COVID - 19 DISTRITO DE NAVAN

Datos Actualizados desde 01/ 1/2021 hasta 7/ 5 / 2021

**CONFIRMADOS**  
**1**

**DESCARTADOS**  
**2**

**INVESTIGADOS**  
**3**

Confirmados por  
Sexo:



**1**



**0**

Casos Positivos por  
ETAPA DE VIDA



NIÑO 0 - 11a. ADOLESCENTE 12 - 17a. JOVEN 18 - 29a. ADULTO 30 - 59a. 60a. A MAS



**SEVERIDAD**  
**0%**

**PCR**  
**5**

**PR**  
**139**

**P.ANTIGÉNICA**  
**1**

**ALTAS  
HOSPITALARIAS**



**0**

**HOSPITALIZADOS**



**0**

**ASLAMIENTO  
HOSPITALARIO**



**0**

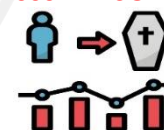
**DEFUNCIONES**



**0**

**TASA DE LETALIDAD X 1000 PERSONAS**

**0.0**



Total Pandemia: Casos (+) 44 Fallecidos 0

FUENTE: BASE DE DATOS NOTIWEB COVID-19/ACTUALIZADO AL 7/5/2021





# REPORTE COVID - 19

## DISTRITO DE COCHAMARCA

Datos Actualizados desde 01/ 1/2021 hasta 7/ 5 / 2021



CONFIRMADOS

5



DESCARTADOS

7



INVESTIGADOS

12

Confirmados por  
Sexo:

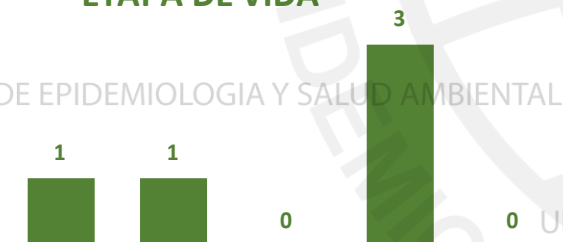


4



1

Casos Positivos por  
ETAPA DE VIDA



NIÑO 0 - 11a. ADOLESCENTE 12 - 17a. JOVEN 18 - 29a. ADULTO 30 - 59a. 60a. A MAS



DISTRITO DE  
COCHAMARCA

SEVERIDAD

0%



PCR

16

PR

105

P.ANTIGÉNICA

0

ALTAS  
HOSPITALARIAS



0

HOSPITALIZADOS



0

ASLAMIENTO  
HOSPITALARIO



2

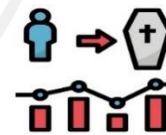
DEFUNCIONES



0

TASA DE LETALIDAD X 1000 PERSONAS

0.0



FUENTE: BASE DE DATOS NOTIWEB COVID-19 /ACTUALIZADO AL 7/5/2021

Total Pandemia: Casos(+) 55 Fallecidos 1

# REPORTE COVID -19 DISTRITO DE ANDAJES

Datos Actualizados desde 01/ 1/2021 hasta 7/ 5 / 2021

**CONFIRMADOS**  
**10**

**DESCARTADOS**  
**5**

**INVESTIGADOS**  
**16**

Confirmados por  
Sexo:



**6**



**4**

Casos Positivos por  
ETAPA DE VIDA



NIÑO 0 - 11a. ADOLESCENTE 12 - 17a. JOVEN 18 - 29a. ADULTO 30 - 59a. 60a. A MAS



DISTRITO DE  
ANDAJES

**SEVERIDAD**  
**0%**



**PCR**  
**17**

**PR**  
**12**

**P.ANTIGÉNICA**  
**2**

**ALTAS  
HOSPITALARIAS**



**0**

**HOSPITALIZADOS**



**0**

**ASLAMIENTO  
HOSPITALARIO**



**0**

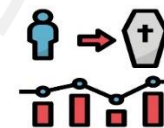
**DEFUNCIONES**



**0**

**TASA DE LETALIDAD X 1000 PERSONAS**

**0.0**



Total Pandemia: Casos(+) 12 Fallecidos 0

FUENTE: BASE DE DATOS NOTIWEB COVID-19/ACTUALIZADO AL 7/5/2021



# REPORTE COVID - 19

## DISTRITO DE CAUJUL

Datos Actualizados desde 01/ 1/2021 hasta 7/ 5 / 2021



UNIDAD DE EPIDEMIOLOGIA Y SALUD AMBIENTAL

**CONFIRMADOS**  
**8**

**DESCARTADOS**  
**12**

**INVESTIGADOS**  
**20**

Confirmados por  
Sexo:



**5**



**3**

Casos Positivos por  
ETAPA DE VIDA



NIÑO 0 - 11a. ADOLESCENTE 12 - 17a. JOVEN 18 - 29a. ADULTO 30 - 59a. 60a. A MAS



DISTRITO DE  
CAUJUL

**SEVERIDAD**  
**0%**

**CONFIRMADOS**  
**29**

**DESCARTADOS**  
**15**

**INVESTIGADOS**  
**44**

Confirmados por  
Sexo:

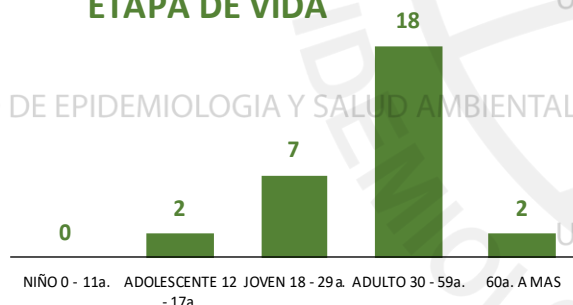


**17**



**12**

Casos Positivos por  
**ETAPA DE VIDA**



**SEVERIDAD**  
**0%**



**PCR**  
**44**

**PR**  
**10**

**P.ANTIGÉNICA**  
**26**

**ALTAS  
HOSPITALARIAS**



**0**

**HOSPITALIZADOS**



**0**

**ASLAMIENTO  
HOSPITALARIO**



**6**

**DEFUNCIONES**



**0**

**TASA DE LETALIDAD X 1000 PERSONAS**

**0.0**



FUENTE: BASE DE DATOS NOTIWEB COVID-19/ACTUALIZADO AL 7/5/2021

Total Pandemia: Casos(+) **32** Fallecidos **0**



# HOSPITAL HUACHO HUAURA OYON Y SBS

UNIDAD DE EPIDEMIOLOGIA Y SALUD AMBIENTAL

## **DIRECTO EJECUTIVO**

M.P. JUAN CARLOS BECERRA FLORES

## **SUB DIRECTO EJECUTIVO**

M.P. GABRIEL HUGO SEGAMI SALAZAR

## **JEFE DE LA UNIDAD DE EPIDEMIOLOGIA Y SALUD AMBIENTAL**

LIC. ENF. JUANA OLINDA NICHU VARGAS

## **JEFE DEL AREA DE EPIDEMIOLOGIA**

LIC. ENF. PEDRO R. TRINIDAD ANDRES

## **EQUIPO TECNICO DE EPIDEMIOLOGIA**

LIC. ENF. DEYSI R. ANTONIO NICHU

LIC. EST. YEREMY J. RIVERA CASTILLO

LIC. ENF. ZULLY V. RACACHA VALENTIN

## **EQUIPO DE RESPUESTA RAPIDA**

LIC. ENF. NOHELY PEREZ SALVADOR

