



COVID-19
CORONAVIRUS

08 de Mayo de 2021 / 08:00 Hrs.

SALA SITUACIONAL DISTRITALES

HOSPITAL DE HUACHO HUAURA OYON Y SBS



REPORTE COVID - 19 DISTRITO DE HUACHO

Datos Actualizados desde 01/ 1/2021 hasta 8/ 5 / 2021

CONFIRMADOS
2061

DESCARTADOS
2385

INVESTIGADOS
4495

Confirmados por
Sexo:

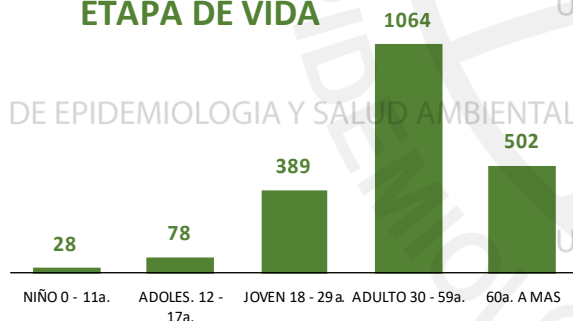


1063



998

Casos Positivos por
ETAPA DE VIDA



SEVERIDAD
17%



PCR
6911

PR
3949

P.ANTIGÉNICA
1109

**ALTAS
HOSPITALARIAS**



243

HOSPITALIZADOS



350

**AISLAMIENTO
HOSPITALARIO**



327

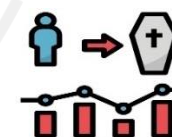
DEFUNCIONES



242

TASA DE LETALIDAD X 1000 PERSONAS

117.4



FUENTE: BASE DE DATOS NOTIWEB COVID-19 /ACTUALIZADO AL 8/5/2021

Total Pandemia: Casos (+) 5855 Fallecidos 466

REPORTE COVID - 19 DISTRITO DE HUALMAY

Datos Actualizados desde 01/ 1/2021 hasta 8/ 5 / 2021



CONFIRMADOS

1039



DESCARTADOS

841



INVESTIGADOS

1890

Confirmados por
Sexo:

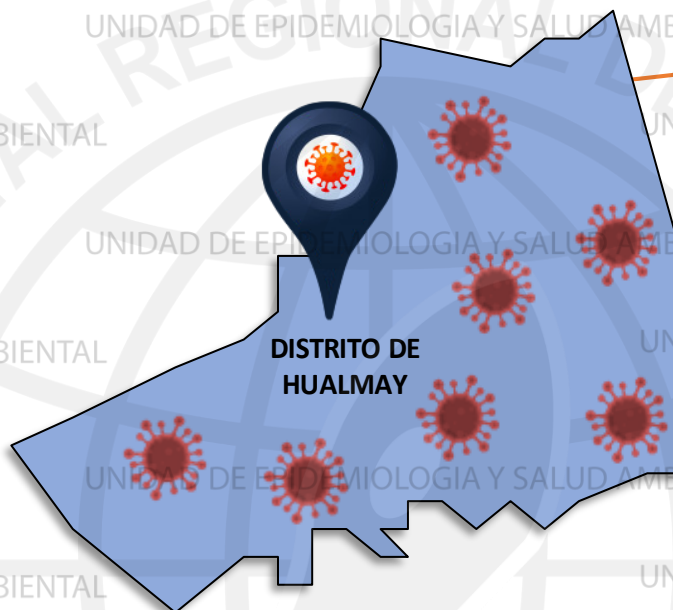
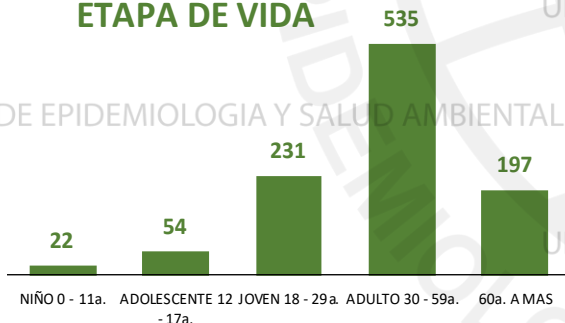


544



495

Casos Positivos por
ETAPA DE VIDA



SEVERIDAD

8%



PCR

2918

PR

1646

P.ANTIGÉNICA

677

ALTAS

HOSPITALARIAS



86

HOSPITALIZADOS



86

ASLAMIENTO
HOSPITALARIO



149

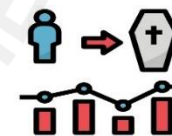


DEFUNCIONES

54

TASA DE LETALIDAD X 1000 PERSONAS

52.0



FUENTE: BASE DE DATOS NOTIWEB COVID-19 /ACTUALIZADO AL 8/5/2021

Total Pandemia: Casos(+) 2638 Fallecidos 148



REPORTE COVID - 19 DISTRITO DE SAYAN

Datos Actualizados desde 01/ 1/2021 hasta 8/ 5 / 2021

CONFIRMADOS
766

DESCARTADOS
967

INVESTIGADOS
1737

Confirmados por
Sexo:

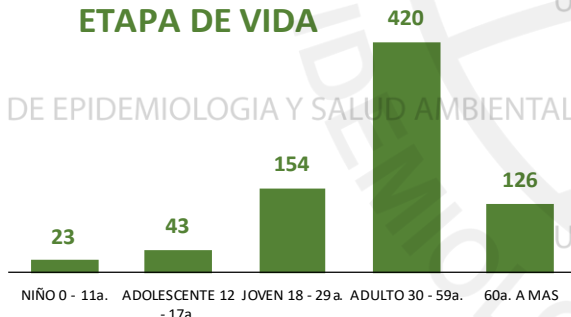


398



368

Casos Positivos por
ETAPA DE VIDA



UNIDAD DE EPIDEMIOLOGIA Y SALUD AMBIENTAL

UNIDAD DE EPIDEMIOLOGIA Y SALUD AMBIENTAL

UNIDAD DE EPIDEMIOLOGIA Y SALUD AMBIENTAL

UNIDAD DE EPIDEMIOLOGIA Y SALUD AMBIENTAL

UNIDAD DE EPIDEMIOLOGIA Y SALUD AMBIENTAL

UNIDAD DE EPIDEMIOLOGIA Y SALUD AMBIENTAL

UNIDAD DE EPIDEMIOLOGIA Y SALUD AMBIENTAL

UNIDAD DE EPIDEMIOLOGIA Y SALUD AMBIENTAL

UNIDAD DE EPIDEMIOLOGIA Y SALUD AMBIENTAL

UNIDAD DE EPIDEMIOLOGIA Y SALUD AMBIENTAL

UNIDAD DE EPIDEMIOLOGIA Y SALUD AMBIENTAL



DISTRITO DE
SAYAN

ALTAS
HOSPITALARIAS



33

HOSPITALIZADOS



41

ASLAMIENTO
HOSPITALARIO



212



DEFUNCIONES

35

TASA DE LETALIDAD X 1000 PERSONAS

45.7



Total Pandemia: Casos(+) Fallecidos
1931 77

FUENTE: BASE DE DATOS NOTIWEB COVID-19 /ACTUALIZADO AL 8/5/2021



REPORTE COVID -19

DISTRITO DE HUAURA

Datos Actualizados desde 01/ 1/2021 hasta 8/ 5 / 2021



CONFIRMADOS

763



DESCARTADOS

811



INVESTIGADOS

1595

Confirmados por Sexo:

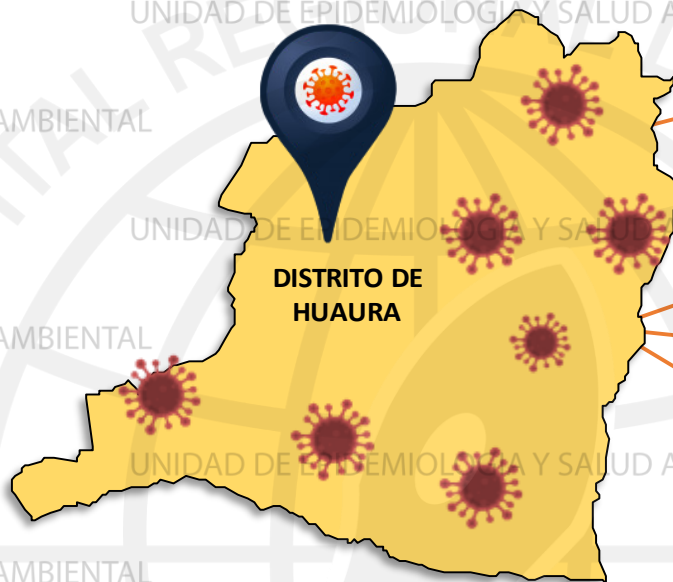
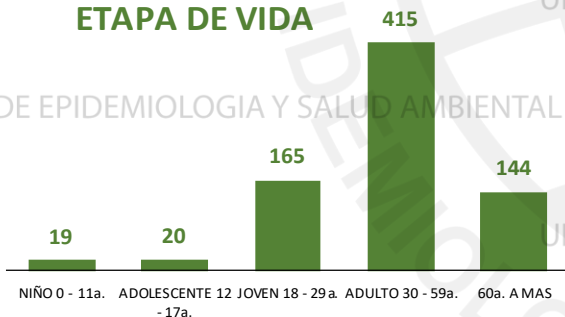


383



380

Casos Positivos por ETAPA DE VIDA



SEVERIDAD

8%



PCR

2190

PR

1434

P.ANTIGÉNICA

528

ALTAS HOSPITALARIAS



41

HOSPITALIZADOS



63

ASLAMIENTO HOSPITALARIO



271

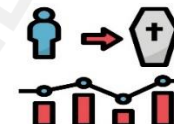
DEFUNCIONES



42

TASA DE LETALIDAD X 1000 PERSONAS

55.0



FUENTE: BASE DE DATOS NOTIWEB COVID-19 /ACTUALIZADO AL 8/5/2021

Total Pandemia: Casos(+) 2117 Fallecidos 122

REPORTE COVID - 19 DISTRITO DE SANTA MARIA

Datos Actualizados desde 01/ 1/2021 hasta 8/ 5 / 2021

CONFIRMADOS
908

DESCARTADOS
905

INVESTIGADOS
1826

Confirmados por
Sexo:

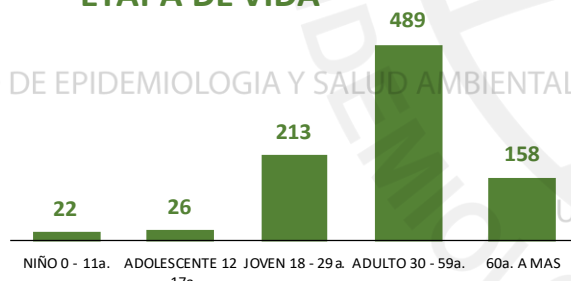


446



462

Casos Positivos por
ETAPA DE VIDA



SEVERIDAD
12%



PCR
2878

PR
1365

P.ANTIGÉNICA
564

**ALTAS
HOSPITALARIAS**



66

HOSPITALIZADOS



107

**ASLAMIENTO
HOSPITALARIO**



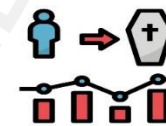
129



DEFUNCIONES
70

TASA DE LETALIDAD X 1000 PERSONAS

77.1



Total Pandemia: Casos (+) 2365 Fallecidos 171

FUENTE: BASE DE DATOS NOTIWEB COVID-19 /ACTUALIZADO AL 8/5/2021

REPORTE COVID - 19 DISTRITO DE VEGUETA

Datos Actualizados desde 01/ 1/2021 hasta 8/ 5 / 2021

CONFIRMADOS
607

DESCARTADOS
659

INVESTIGADOS
1271

Confirmados por
Sexo:

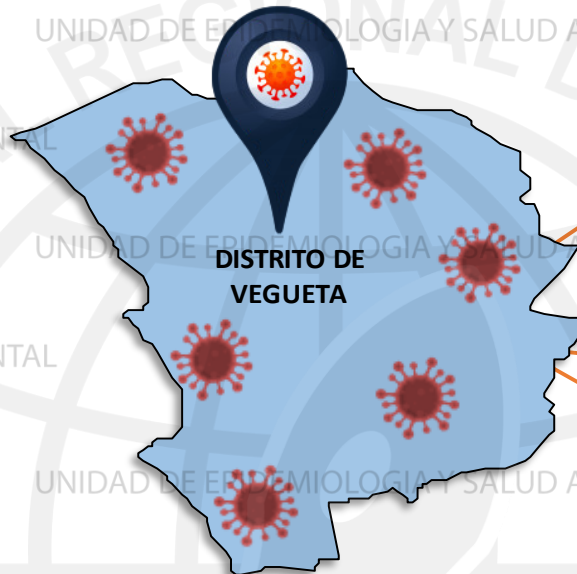
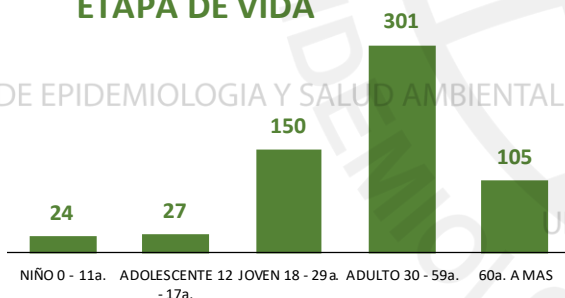


283



324

Casos Positivos por
ETAPA DE VIDA



SEVERIDAD
6%



PCR
1570

PR
911

P. ANTIGÉNICA
451

**ALTAS
HOSPITALARIAS**



20

HOSPITALIZADOS



34

**ASLAMIENTO
HOSPITALARIO**



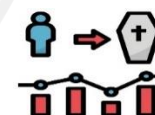
137

DEFUNCIONES
21



TASA DE LETALIDAD X 1000 PERSONAS

34.6



FUENTE: BASE DE DATOS NOTIWEB COVID-19 /ACTUALIZADO AL 8/5/2021

Total Pandemia: Casos(+) **1379** Fallecidos **55**



REPORTE COVID - 19 DISTRITO DE CALETA DE CARQUIN

Datos Actualizados desde 01/ 1 /2021 hasta 8/ 5 / 2021

CONFIRMADOS
163

DESCARTADOS
130

INVESTIGADOS
296

Confirmados por
Sexo:

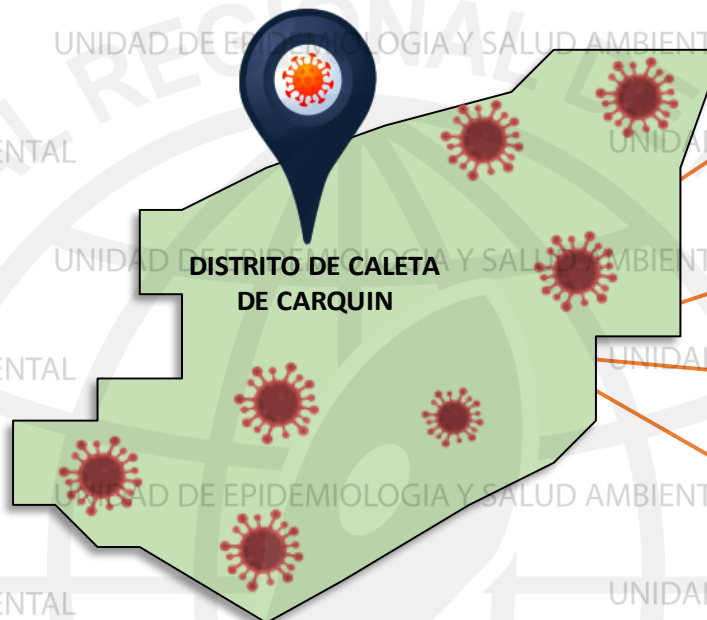
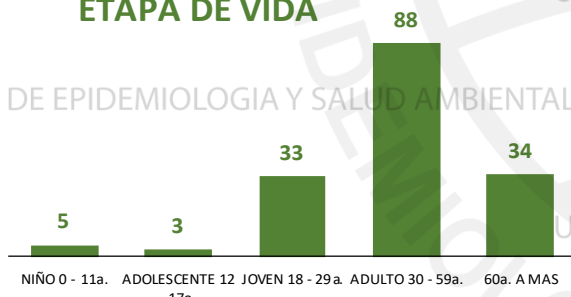


79



84

Casos Positivos por
ETAPA DE VIDA



SEVERIDAD
11%



PCR
453

PR
298

P.ANTIGÉNICA
97

**ALTAS
HOSPITALARIAS**



11

HOSPITALIZADOS



18

**ASLAMIENTO
HOSPITALARIO**



23

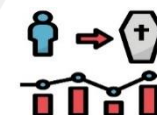
DEFUNCIONES



11

TASA DE LETALIDAD X 1000 PERSONAS

67.5



Total Pandemia: Casos (+) 479 Fallecidos 49

FUENTE: BASE DE DATOS NOTIWEB COVID-19 /ACTUALIZADO AL 8/5/2021



REPORTE COVID - 19 DISTRITO DE AMBAR

Datos Actualizados desde 01/ 1/2021 hasta 8/ 5 / 2021



CONFIRMADOS

24



DESCARTADOS

21



INVESTIGADOS

45

Confirmados por
Sexo:

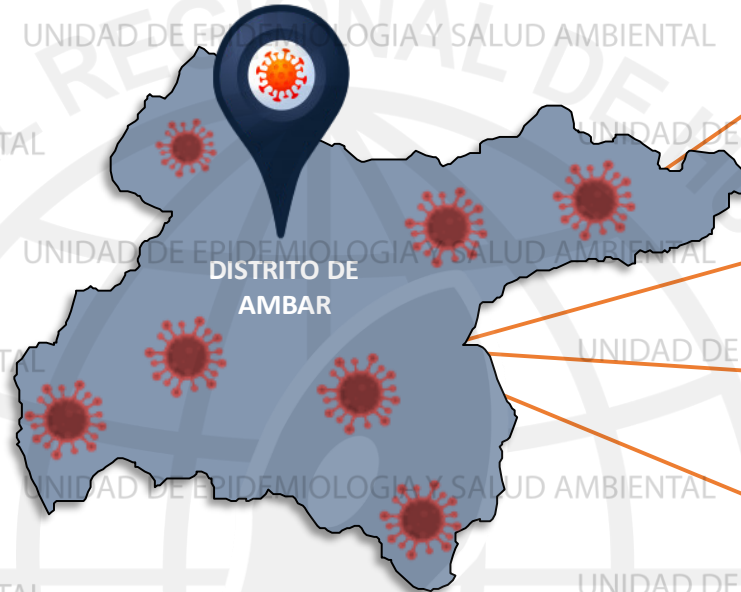
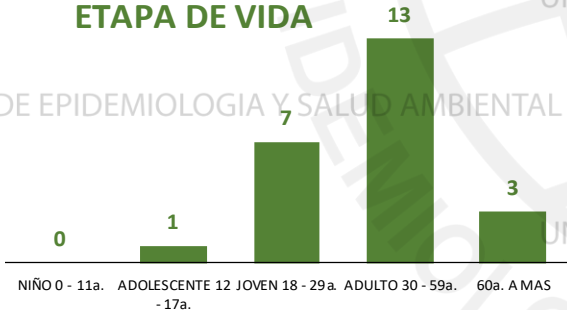


13



11

Casos Positivos por
ETAPA DE VIDA



SEVERIDAD

4%



PCR

74

PR

70

P.ANTIGÉNICA

19

ALTAS
HOSPITALARIAS



1

HOSPITALIZADOS



1

ASLAMIENTO
HOSPITALARIO



21

DEFUNCIONES



1

TASA DE LETALIDAD X 1000 PERSONAS

41.7



FUENTE: BASE DE DATOS NOTIWEB COVID-19 /ACTUALIZADO AL 8/5/2021

Total Pandemia: Casos(+) 118 Fallecidos 2

REPORTE COVID - 19 DISTRITO DE LEONCIO PRADO

Datos Actualizados desde 01/ 1 /2021 hasta 8/ 5 / 2021

CONFIRMADOS
5

DESCARTADOS
28

INVESTIGADOS
47

Confirmados por
Sexo:

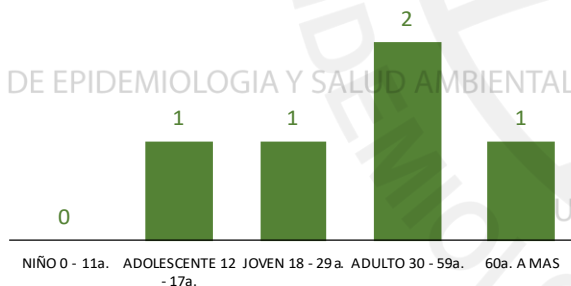


2



3

Casos Positivos por
ETAPA DE VIDA



SEVERIDAD

0%



PCR

54

PR

74

P.ANTIGÉNICA

3

**ALTAS
HOSPITALARIAS**



0

HOSPITALIZADOS



0

**AISLAMIENTO
HOSPITALARIO**



1

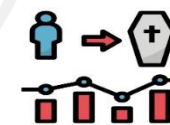
DEFUNCIONES



0

TASA DE LETALIDAD X 1000 PERSONAS

0.0



Total Pandemia: Casos (+) 52 Fallecidos 0

FUENTE: BASE DE DATOS NOTIWEB COVID-19 /ACTUALIZADO AL 8/5/2021

REPORTE COVID - 19 DISTRITO DE PACCHO

Datos Actualizados desde 01/ 1/2021 hasta 8/ 5 / 2021



CONFIRMADOS

45



DESCARTADOS

49



INVESTIGADOS

94

Confirmados por
Sexo:

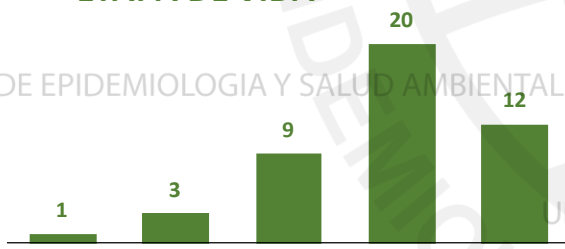


28

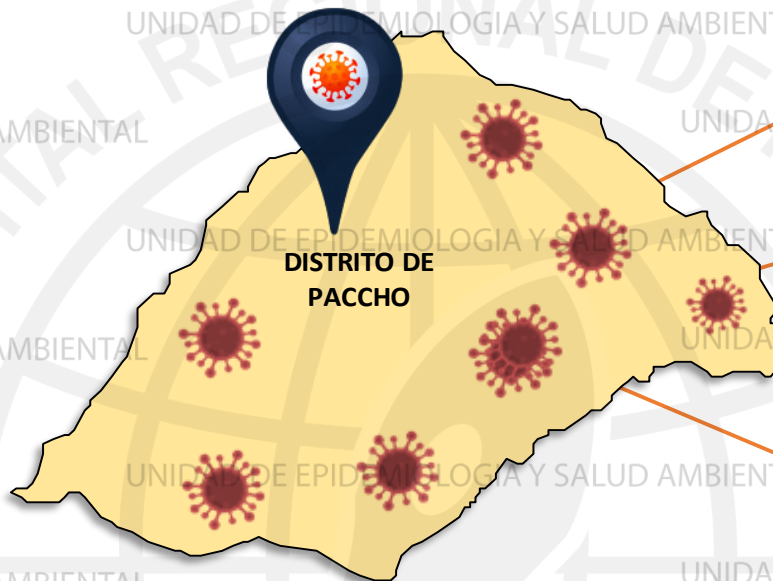


17

Casos Positivos por
ETAPA DE VIDA



Niño 0 - 11a. ADOLESCENTE 12 - 17a. JOVEN 18 - 29a. ADULTO 30 - 59a. 60a. A MAS



DISTRITO DE
PACCHO

SEVERIDAD

2%



PCR

98

PR

156

P.ANTIGÉNICA

1

ALTAS
HOSPITALARIAS



2

HOSPITALIZADOS



1

ASLAMIENTO
HOSPITALARIO



12

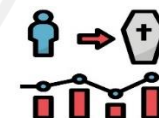


DEFUNCIONES

2

TASA DE LETALIDAD X 1000 PERSONAS

44.4



Total Pandemia: Casos (+) 114 Fallecidos 4

FUENTE: BASE DE DATOS NOTIWEB COVID-19 /ACTUALIZADO AL 8/5/2021



REPORTE COVID - 19 DISTRITO DE SANTA LEONOR

Datos Actualizados desde 01/ 1 /2021 hasta 8/ 5 / 2021



CONFIRMADOS

45



DESCARTADOS

4



INVESTIGADOS

23

Confirmados por
Sexo:

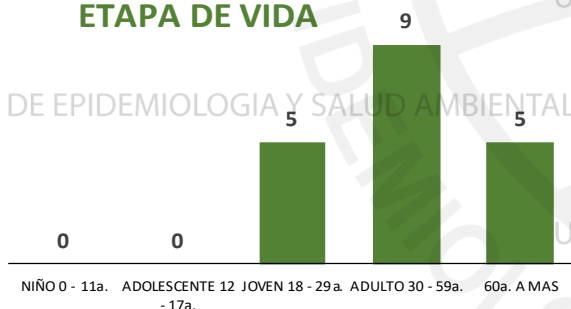


8



11

Casos Positivos por
ETAPA DE VIDA



SEVERIDAD

0%



PCR

24

PR

5

P.ANTIGÉNICA

2

ALTAS

HOSPITALARIAS



2

HOSPITALIZADOS



0

ASLAMIENTO
HOSPITALARIO



1

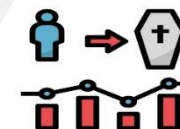


DEFUNCIONES

2

TASA DE LETALIDAD X 1000 PERSONAS

105.3



Total Pandemia: Casos (+) 21 Fallecidos 2

FUENTE: BASE DE DATOS NOTIWEB COVID-19/ACTUALIZADO AL 8/5/2021

REPORTE COVID - 19 DISTRITO DE CHECRAS

Datos Actualizados desde 01/ 1/2021 hasta 8/ 5 / 2021

CONFIRMADOS
4

DESCARTADOS
7

INVESTIGADOS
11

Confirmados por
Sexo:

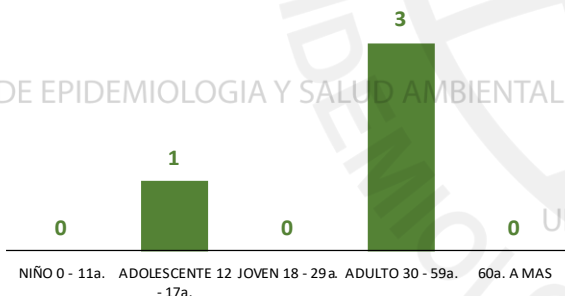


3



1

Casos Positivos por
ETAPA DE VIDA



SEVERIDAD

25%



PCR

12

PR

30

P.ANTIGÉNICA

1

**ALTAS
HOSPITALARIAS**



1

HOSPITALIZADOS



1

**ASLAMIENTO
HOSPITALARIO**



2

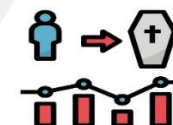
DEFUNCIONES



1

TASA DE LETALIDAD X 1000 PERSONAS

250.0



Total Pandemia: Casos (+) **5** Fallecidos **1**

FUENTE: BASE DE DATOS NOTIWEB COVID-19 /ACTUALIZADO AL 8/5/2021

DISTRITO DE OYON

Datos Actualizados desde 01/ 1 /2021 hasta 8/ 5 / 2021



CONFIRMADOS

187



DESCARTADOS

76



INVESTIGADOS

263

Confirmados por Sexo:

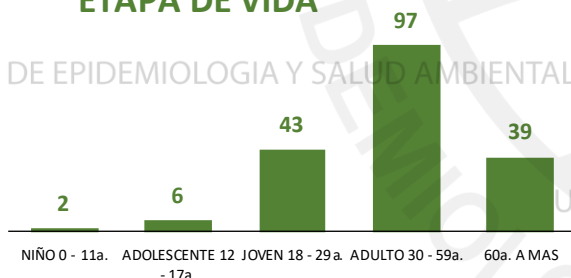


102



85

Casos Positivos por ETAPA DE VIDA



SEVERIDAD

7%



PCR

301

PR

820

P.ANTIGÉNICA

124

ALTAS HOSPITALARIAS



12

HOSPITALIZADOS



13

AISLAMIENTO HOSPITALARIO



7

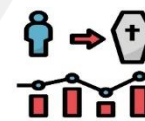
DEFUNCIONES



12

TASA DE LETALIDAD X 1000 PERSONAS

64.2



FUENTE: BASE DE DATOS NOTIWEB COVID-19 /ACTUALIZADO AL 8/5/2021

REPORTE COVID - 19 DISTRITO DE PACHANGARA

Datos Actualizados desde 01/ 1/2021 hasta 8/ 5 / 2021



CONFIRMADOS

107



DESCARTADOS

45



INVESTIGADOS

152

Confirmados por

Sexo:

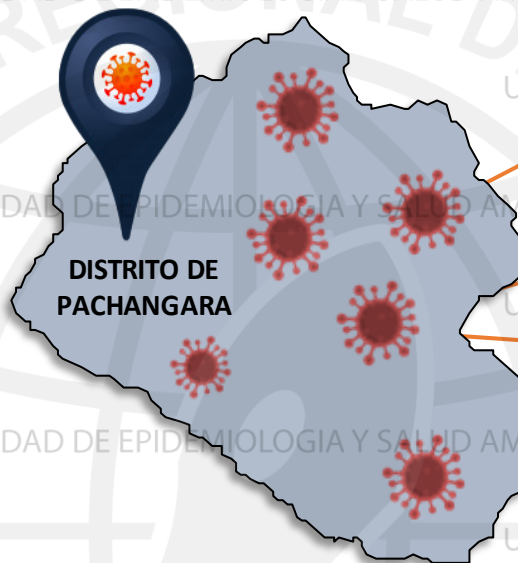
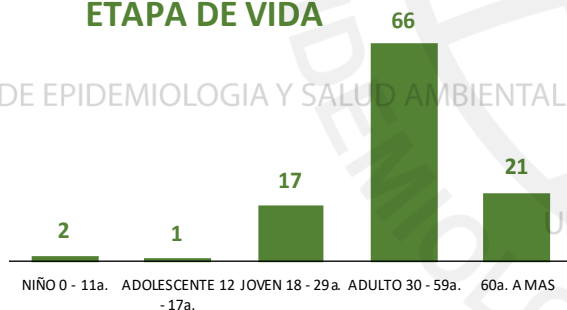


52



55

Casos Positivos por
ETAPA DE VIDA



DISTRITO DE
PACHANGARA

SEVERIDAD

6%



PCR

162

PR

323

P.ANTIGÉNICA

61

ALTAS
HOSPITALARIAS



4

HOSPITALIZADOS



6

ASLAMIENTO
HOSPITALARIO



12

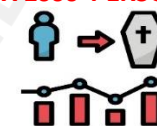
DEFUNCIONES



4

TASA DE LETALIDAD X 1000 PERSONAS

37.4



FUENTE: BASE DE DATOS NOTIWEB COVID-19 /ACTUALIZADO AL 8/5/2021

Total Pandemia: Casos (+) 170 Fallecidos 7

REPORTE COVID - 19 DISTRITO DE NAVAN

Datos Actualizados desde 01/ 1/2021 hasta 8/ 5 / 2021

CONFIRMADOS
1

DESCARTADOS
2

INVESTIGADOS
3

Confirmados por
Sexo:



1



0

Casos Positivos por
ETAPA DE VIDA



NIÑO 0 - 11a. ADOLESCENTE 12 JOVEN 18 - 29a. ADULTO 30 - 59a. 60a. A MAS - 17a.



SEVERIDAD
0%



PCR
5

PR
139

P.ANTIGÉNICA
1

**ALTAS
HOSPITALARIAS**



0

HOSPITALIZADOS



0

**ASLAMIENTO
HOSPITALARIO**



0

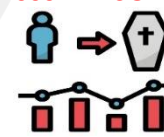
DEFUNCIONES



0

TASA DE LETALIDAD X 1000 PERSONAS

0.0



Total Pandemia: Casos (+) Fallecidos
44 0

FUENTE: BASE DE DATOS NOTIWEB COVID-19 /ACTUALIZADO AL 8/5/2021



REPORTE COVID - 19

DISTRITO DE COCHAMARCA

Datos Actualizados desde 01/ 1/2021 hasta 8/ 5 / 2021



CONFIRMADOS

5



DESCARTADOS

7



INVESTIGADOS

12

Confirmados por
Sexo:

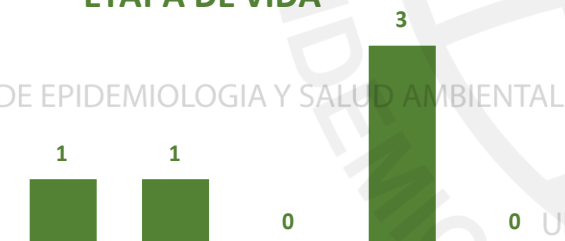


4



1

Casos Positivos por
ETAPA DE VIDA



NIÑO 0 - 11a. ADOLESCENTE 12 - 17a. JOVEN 18 - 29a. ADULTO 30 - 59a. 60a. A MAS



DISTRITO DE
COCHAMARCA

SEVERIDAD

0%



PCR

16

PR

105

P.ANTIGÉNICA

0

ALTAS
HOSPITALARIAS



0

HOSPITALIZADOS



0

ASLAMIENTO
HOSPITALARIO



2

DEFUNCIONES



0

TASA DE LETALIDAD X 1000 PERSONAS

0.0



FUENTE: BASE DE DATOS NOTIWEB COVID-19 /ACTUALIZADO AL 8/5/2021

Total Pandemia: Casos(+) 55 Fallecidos 1

REPORTE COVID -19 DISTRITO DE ANDAJES

Datos Actualizados desde 01/ 1/2021 hasta 8/ 5 / 2021

CONFIRMADOS
10

DESCARTADOS
5

INVESTIGADOS
16

Confirmados por
Sexo:

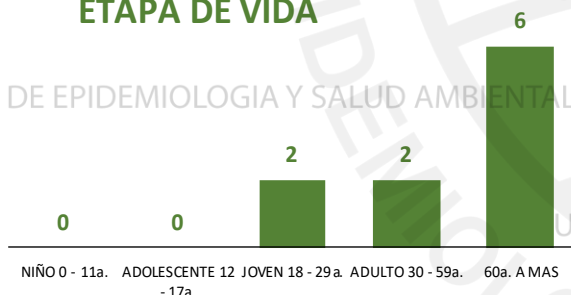


6



4

Casos Positivos por
ETAPA DE VIDA



UNIDAD DE EPIDEMIOLOGIA Y SALUD AMBIENTAL



DISTRITO DE
ANDAJES

SEVERIDAD
0%



PCR
17

PR
12

P.ANTIGÉNICA
2

**ALTAS
HOSPITALARIAS**



0

HOSPITALIZADOS



0

**ASLAMIENTO
HOSPITALARIO**



0

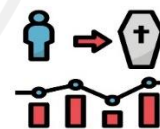
DEFUNCIONES



0

TASA DE LETALIDAD X 1000 PERSONAS

0.0



FUENTE: BASE DE DATOS NOTIWEB COVID-19/ACTUALIZADO AL 8/5/2021

Total Pandemia: Casos(+) **12** Fallecidos **0**



REPORTE COVID - 19

DISTRITO DE CAUJUL

Datos Actualizados desde 01/ 1/2021 hasta 8/ 5 / 2021



CONFIRMADOS

8



DESCARTADOS

12



INVESTIGADOS

20

Confirmados por
Sexo:



5



3

Casos Positivos por
ETAPA DE VIDA



NIÑO 0 - 11a. ADOLESCENTE 12 - 17a. JOVEN 18 - 29a. ADULTO 30 - 59a. 60a. A MAS



DISTRITO DE
CAUJUL



ALTAS
HOSPITALARIAS

0



HOSPITALIZADOS

0



ASLAMIENTO
HOSPITALARIO

0

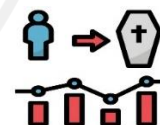


DEFUNCIONES

0

TASA DE LETALIDAD X 1000 PERSONAS

0.0



Total Pandemia: Casos(+) 8 Fallecidos 0

FUENTE: BASE DE DATOS NOTIWEB COVID-19 /ACTUALIZADO AL 8/5/2021

CONFIRMADOS
29

DESCARTADOS
15

INVESTIGADOS
45

Confirmados por
Sexo:

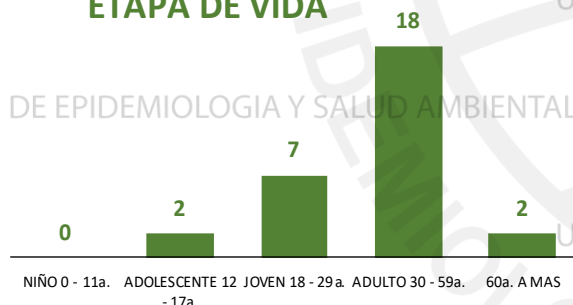


17



12

Casos Positivos por
ETAPA DE VIDA



SEVERIDAD
0%



PCR
45

PR
10

P.ANTIGÉNICA
26

**ALTAS
HOSPITALARIAS**



0

HOSPITALIZADOS



0

**ASLAMIENTO
HOSPITALARIO**



6

DEFUNCIONES



0

TASA DE LETALIDAD X 1000 PERSONAS

0.0



HOSPITAL HUACHO HUAURA OYON Y SBS

DIRECTO EJECUTIVO

M.P. JUAN CARLOS BECERRA FLORES

SUB DIRECTO EJECUTIVO

M.P. GABRIEL HUGO SEGAMI SALAZAR

JEFE DE LA UNIDAD DE EPIDEMIOLOGIA Y SALUD AMBIENTAL

LIC. ENF. JUANA OLINDA NICHU VARGAS

JEFE DEL AREA DE EPIDEMIOLOGIA

LIC. ENF. PEDRO R. TRINIDAD ANDRES

EQUIPO TECNICO DE EPIDEMIOLOGIA

LIC. ENF. DEYSI R. ANTONIO NICHU

LIC. EST. YEREMY J. RIVERA CASTILLO

LIC. ENF. ZULLY V. RACACHA VALENTIN

EQUIPO DE RESPUESTA RAPIDA

LIC. ENF. NOHELY PEREZ SALVADOR

