



**COVID-19**  
**CORONAVIRUS**

11 de Mayo de 2021 / 08:00 Hrs.

# **SALA SITUACIONAL DISTRITALES**

**HOSPITAL DE HUACHO HUAURA OYON Y SBS**



UNIDAD DE EPIDEMIOLOGIA Y SALUD AMBIENTAL DEL HOSPITAL HUACHO HUAURA OYON Y SBS

# REPORTE COVID - 19 DISTRITO DE HUACHO

Datos Actualizados desde 01/ 1 /2021 hasta 11/ 5 / 2021



CONFIRMADOS

**2088**



DESCARTADOS

**2409**



INVESTIGADOS

**4550**

Confirmados por  
Sexo:

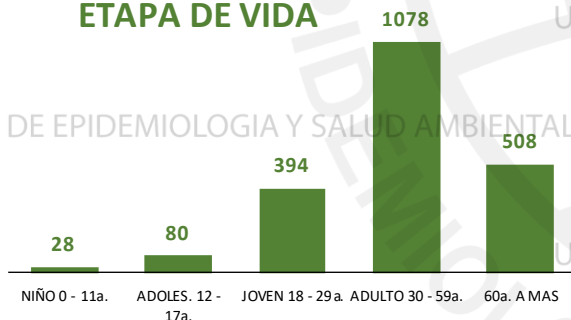


**1078**



**1010**

Casos Positivos por  
ETAPA DE VIDA



UNIDAD DE EPIDEMIOLOGIA Y SALUD AMBIENTAL

UNIDAD DE EPIDEMIOLOGIA Y SALUD AMBIENTAL

UNIDAD DE EPIDEMIOLOGIA Y SALUD AMBIENTAL

UNIDAD DE EPIDEMIOLOGIA Y SALUD AMBIENTAL

UNIDAD DE EPIDEMIOLOGIA Y SALUD AMBIENTAL

UNIDAD DE EPIDEMIOLOGIA Y SALUD AMBIENTAL

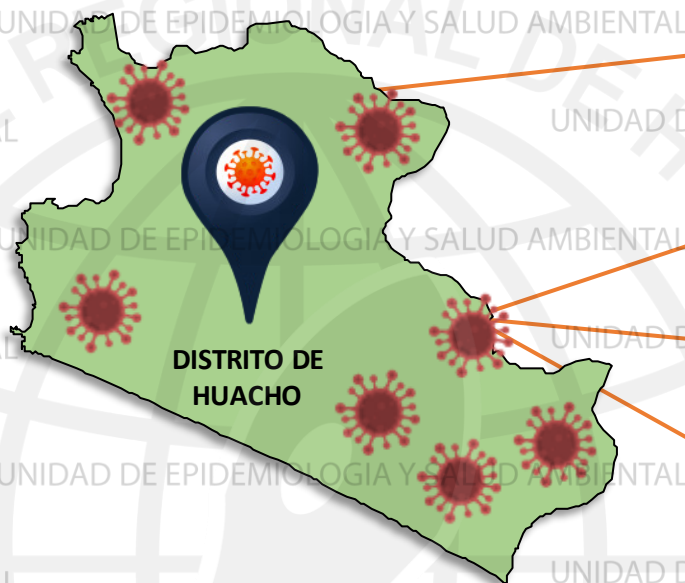
UNIDAD DE EPIDEMIOLOGIA Y SALUD AMBIENTAL

UNIDAD DE EPIDEMIOLOGIA Y SALUD AMBIENTAL

UNIDAD DE EPIDEMIOLOGIA Y SALUD AMBIENTAL

UNIDAD DE EPIDEMIOLOGIA Y SALUD AMBIENTAL

UNIDAD DE EPIDEMIOLOGIA Y SALUD AMBIENTAL



DISTRITO DE  
HUACHO

SEVERIDAD

**17%**



PCR

**6968**

PR

**3949**

P.ANTIGÉNICA

**1124**

ALTAS  
HOSPITALARIAS



**249**

HOSPITALIZADOS



**357**

AISLAMIENTO  
HOSPITALARIO



**328**

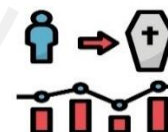


DEFUNCIONES

**248**

TASA DE LETALIDAD X 1000 PERSONAS

**118.8**



Total Pandemia: Casos (+) 5882 Fallecidos 472

FUENTE: BASE DE DATOS NOTIWEB COVID-19/ACTUALIZADO AL 11/5/2021

# REPORTE COVID - 19 DISTRITO DE HUALMAY

Datos Actualizados desde 01/ 1/2021 hasta 11/ 5 / 2021

**CONFIRMADOS**  
**1061**

**DESCARTADOS**  
**853**

**INVESTIGADOS**  
**1929**

Confirmados por  
Sexo:

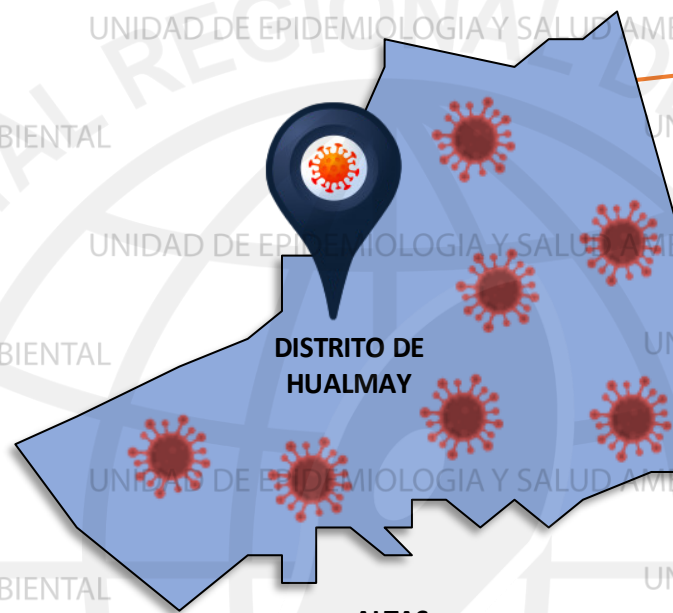
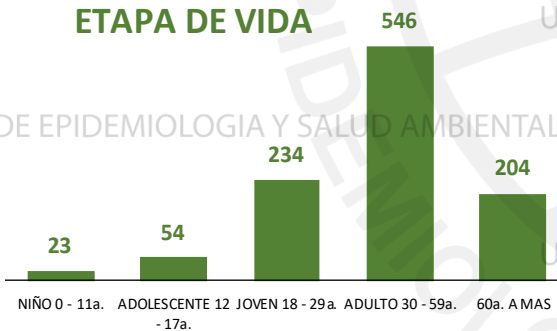


**558**



**503**

Casos Positivos por  
**ETAPA DE VIDA**



**SEVERIDAD**  
**8%**

**PCR**  
**2956**

**PR**  
**1646**

**P.ANTIGÉNICA**  
**693**

**ALTAS  
HOSPITALARIAS**



**87**

**HOSPITALIZADOS**



**87**

**ASLAMIENTO  
HOSPITALARIO**



**149**

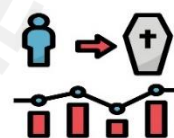


**DEFUNCIONES**

**56**

**TASA DE LETALIDAD X 1000 PERSONAS**

**52.8**



Total Pandemia: Casos(+) **2659** Fallecidos **150**

FUENTE: BASE DE DATOS NOTIWEB COVID-19 /ACTUALIZADO AL 11/5/2021





## CONFIRMADOS



786



DESCARTADOS

992



## INVESTIGADOS

1786

**Confirmados por Sexo:**

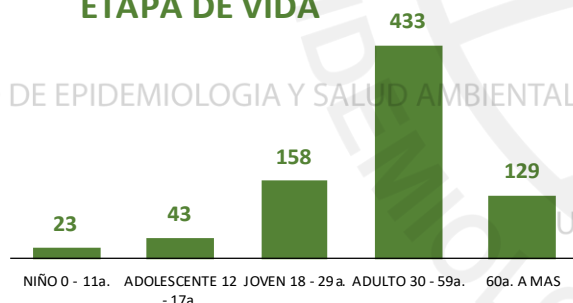


409



377

## Casos Positivos por ETAPA DE VIDA



**DISTRITO DE  
SAYAN**

## ALTAS HOSPITALARIAS



34

## HOSPITALIZADOS



41

## AISLAMIENTO HOSPITALARIO



217

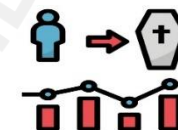
## DEFUNCIONES



35

### TASA DE LETALIDAD X 1000 PERSONAS

44.5



Total Pandemia:	Casos (+)	Fallecidos
	1951	77

FUENTE: BASE DE DATOS NOTIWEB COVID-19 /ACTUALIZADO AL 11/5/2021



# REPORTE COVID -19

## DISTRITO DE HUAURA

Datos Actualizados desde 01/ 1/2021 hasta 11/ 5 / 2021



**CONFIRMADOS**

**781**



**DESCARTADOS**

**859**



**INVESTIGADOS**

**1656**

**Confirmados por Sexo:**

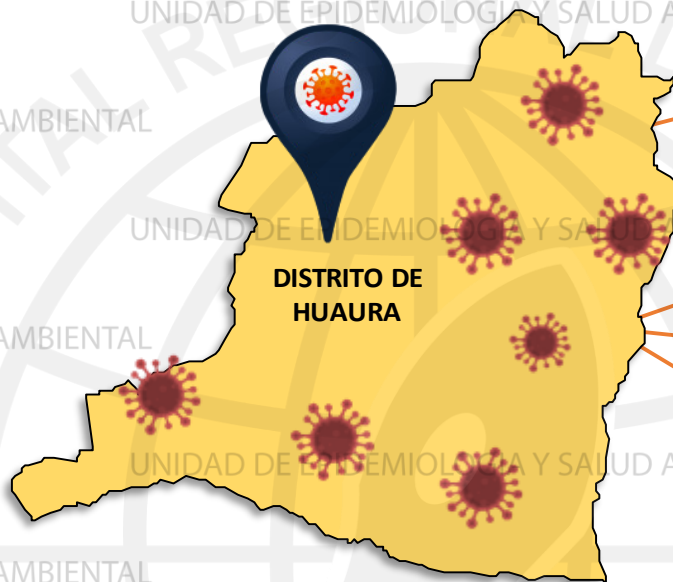
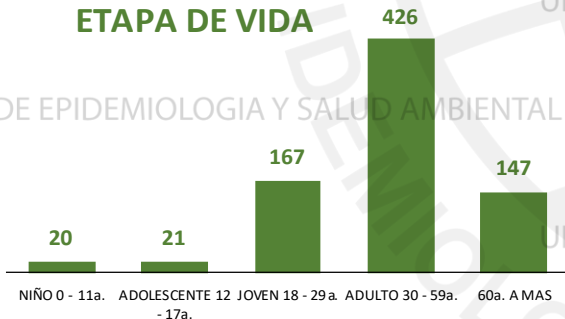


**390**



**391**

**Casos Positivos por ETAPA DE VIDA**



**SEVERIDAD**

**8%**



**PCR**

**2251**

**PR**

**1434**

**P.ANTIGÉNICA**

**540**

**ALTAS HOSPITALARIAS**



**45**

**HOSPITALIZADOS**



**65**

**ASLAMIENTO HOSPITALARIO**



**276**

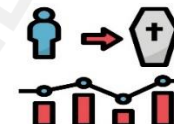
**DEFUNCIONES**



**46**

**TASA DE LETALIDAD X 1000 PERSONAS**

**58.9**



FUENTE: BASE DE DATOS NOTIWEB COVID-19 /ACTUALIZADO AL 11/5/2021

Total Pandemia: Casos(+) 2135 Fallecidos 126



CONFIRMADOS

929



DESCARTADOS

918



INVESTIGADOS

1860

Confirmados por  
Sexo:



459



470

Casos Positivos por  
ETAPA DE VIDA



DISTRITO DE  
SANTA MARIA

SEVERIDAD

12%



PCR

2911

PR

1367

P.ANTIGÉNICA

572

ALTAS  
HOSPITALARIAS



68

HOSPITALIZADOS



109

ASLAMIENTO  
HOSPITALARIO



130

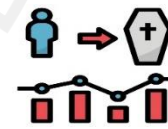


DEFUNCIONES

72

TASA DE LETALIDAD X 1000 PERSONAS

77.5



Total Pandemia: Casos (+) 2387 Fallecidos 173

FUENTE: BASE DE DATOS NOTIWEB COVID-19 /ACTUALIZADO AL 11/5/2021

# REPORTE COVID - 19 DISTRITO DE VEGUETA

Datos Actualizados desde 01/ 1 /2021 hasta 11/ 5 / 2021



CONFIRMADOS

622



DESCARTADOS

669



INVESTIGADOS

1295

Confirmados por  
Sexo:

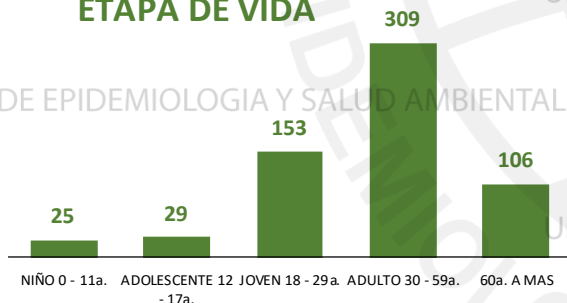


292



330

Casos Positivos por  
ETAPA DE VIDA



DISTRITO DE  
VEGUETA

SEVERIDAD

6%



PCR

1594

PR

911

P.ANTIGÉNICA

460

ALTAS  
HOSPITALARIAS



22

HOSPITALIZADOS



37

ASLAMIENTO  
HOSPITALARIO



145

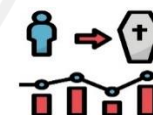


DEFUNCIONES

23

TASA DE LETALIDAD X 1000 PERSONAS

37.0



FUENTE: BASE DE DATOS NOTIWEB COVID-19 /ACTUALIZADO AL 11/5/2021

Total Pandemia: Casos (+) 1394 Fallecidos 57





# REPORTE COVID - 19 DISTRITO DE CALETA DE CARQUIN

Datos Actualizados desde 01/ 1 /2021 hasta 11/ 5 / 2021

**CONFIRMADOS**  
**165**

**DESCARTADOS**  
**136**

**INVESTIGADOS**  
**301**

Confirmados por  
Sexo:

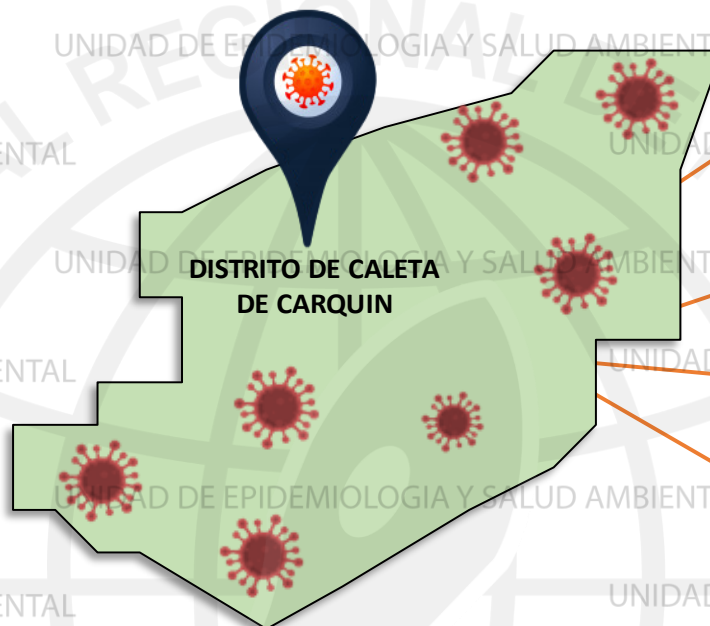


**79**



**86**

Casos Positivos por  
ETAPA DE VIDA



**SEVERIDAD**

**12%**



**PCR**

**459**

**PR**

**298**

**P.ANTIGÉNICA**

**99**

**ALTAS  
HOSPITALARIAS**



**12**

**HOSPITALIZADOS**



**19**

**ASLAMIENTO  
HOSPITALARIO**



**23**

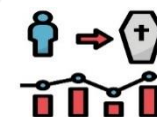
**DEFUNCIONES**



**12**

**TASA DE LETALIDAD X 1000 PERSONAS**

**72.7**



Total Pandemia: Casos (+) 482 Fallecidos 50

FUENTE: BASE DE DATOS NOTIWEB COVID-19 /ACTUALIZADO AL 11/5/2021



# REPORTE COVID - 19 DISTRITO DE AMBAR

Datos Actualizados desde 01/ 1/2021 hasta 11/ 5 / 2021



CONFIRMADOS

26



DESCARTADOS

21



INVESTIGADOS

48

Confirmados por  
Sexo:

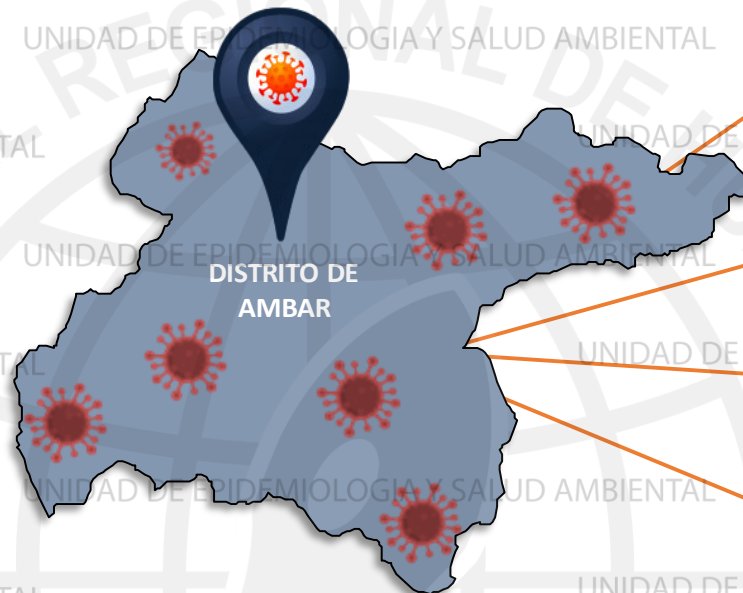
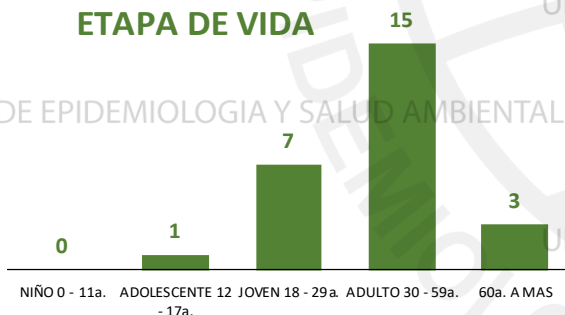


14



12

Casos Positivos por  
ETAPA DE VIDA



SEVERIDAD

4%



PCR

77

PR

70

P.ANTIGÉNICA

21

ALTAS  
HOSPITALARIAS



1

HOSPITALIZADOS



1

ASLAMIENTO  
HOSPITALARIO



23

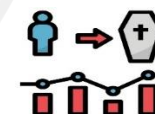
DEFUNCIONES



1

TASA DE LETALIDAD X 1000 PERSONAS

38.5



FUENTE: BASE DE DATOS NOTIWEB COVID-19 /ACTUALIZADO AL 11/5/2021

Total Pandemia: Casos(+) 120 Fallecidos 2



**CONFIRMADOS**

**5**



**DESCARTADOS**

**28**



**INVESTIGADOS**

**49**

**Confirmados por  
Sexo:**

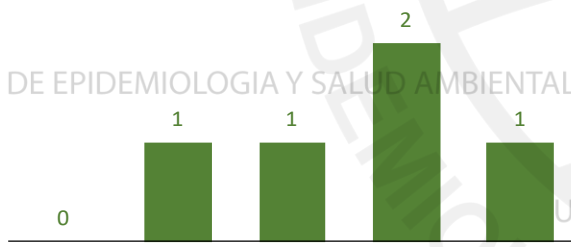


**2**



**3**

**Casos Positivos por  
ETAPA DE VIDA**



NIÑO 0 - 11a. ADOLESCENTE 12 - 17a. JOVEN 18 - 29a. ADULTO 30 - 59a. 60a. A MAS

UNIDAD DE EPIDEMIOLOGIA Y SALUD AMBIENTAL



**SEVERIDAD**

**0%**



**PCR**

**56**

**PR**

**74**

**P.ANTIGÉNICA**

**3**

**ALTAS**

**HOSPITALARIAS**



**0**

**HOSPITALIZADOS**



**0**

**AISLAMIENTO  
HOSPITALARIO**



**1**

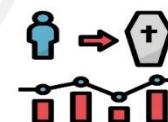
**DEFUNCIONES**



**0**

**TASA DE LETALIDAD X 1000 PERSONAS**

**0.0**



Total Pandemia: Casos(+) 52 Fallecidos 0

FUENTE: BASE DE DATOS NOTIWEB COVID-19/ACTUALIZADO AL 11/5/2021

# REPORTE COVID - 19 DISTRITO DE PACCHO

Datos Actualizados desde 01/ 1/2021 hasta 11/ 5 / 2021



CONFIRMADOS

45



DESCARTADOS

49



INVESTIGADOS

94

Confirmados por  
Sexo:

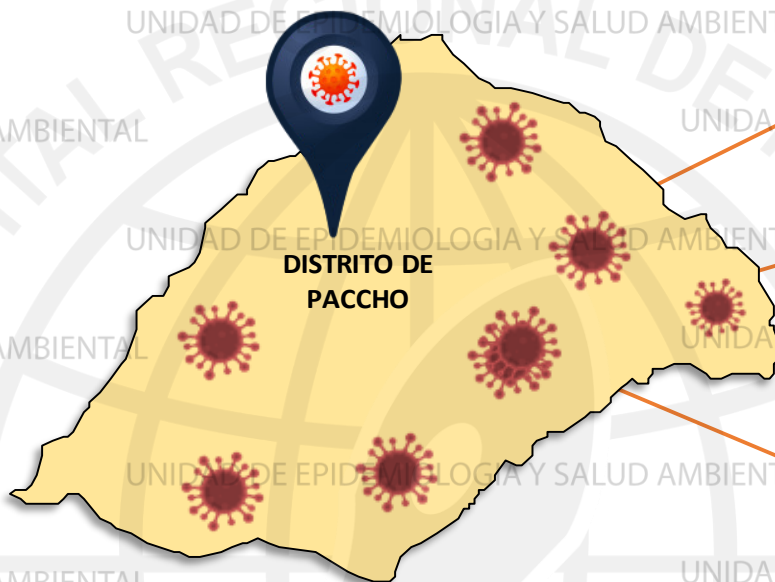
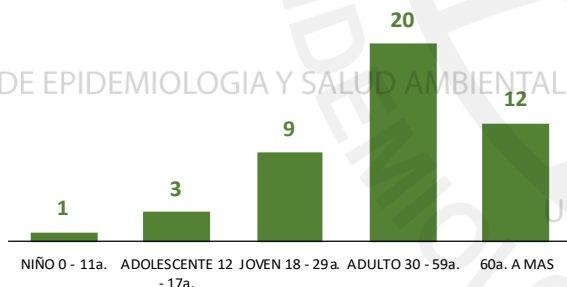


28



17

Casos Positivos por  
ETAPA DE VIDA



SEVERIDAD

2%



PCR

98

PR

156

P.ANTIGÉNICA

1

ALTAS  
HOSPITALARIAS



2

HOSPITALIZADOS



1

ASLAMIENTO  
HOSPITALARIO



12

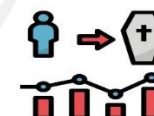
DEFUNCIONES



2

TASA DE LETALIDAD X 1000 PERSONAS

44.4



FUENTE: BASE DE DATOS NOTIWEB COVID-19 /ACTUALIZADO AL 11/5/2021

Total Pandemia: Casos(+) 114 Fallecidos 4



# REPORTE COVID - 19 DISTRITO DE SANTA LEONOR

Datos Actualizados desde 01/ 1/2021 hasta 11/ 5/ 2021



CONFIRMADOS

45



DESCARTADOS

4



INVESTIGADOS

23

Confirmados por  
Sexo:

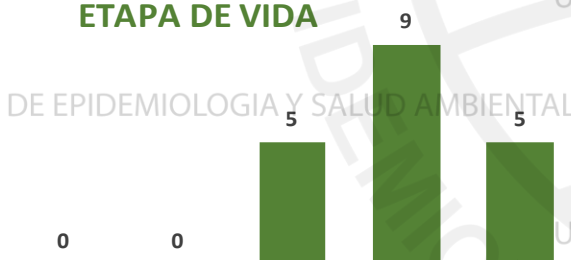


8



11

Casos Positivos por  
ETAPA DE VIDA



SEVERIDAD

0%



PCR

24

PR

5

P.ANTIGÉNICA

2

ALTAS

HOSPITALARIAS



2

HOSPITALIZADOS



0

ASLAMIENTO  
HOSPITALARIO



1

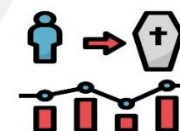


DEFUNCIONES

2

TASA DE LETALIDAD X 1000 PERSONAS

105.3



Total Pandemia: Casos (+) 21 Fallecidos 2

FUENTE: BASE DE DATOS NOTIWEB COVID-19/ACTUALIZADO AL 11/5/2021



# REPORTE COVID - 19 DISTRITO DE CHECRAS

Datos Actualizados desde 01/ 1/2021 hasta 11/ 5/ 2021

**CONFIRMADOS**  
**4**

**DESCARTADOS**  
**7**

**INVESTIGADOS**  
**11**

Confirmados por  
Sexo:

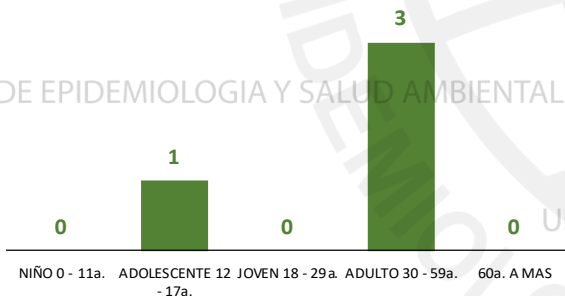


**3**



**1**

Casos Positivos por  
**ETAPA DE VIDA**



DISTRITO DE  
CHECRAS

**SEVERIDAD**

**25%**



**PCR**

**12**

**PR**

**30**

**P.ANTIGÉNICA**

**1**

**ALTAS  
HOSPITALARIAS**



**1**

**HOSPITALIZADOS**



**1**

**ASLAMIENTO  
HOSPITALARIO**



**2**

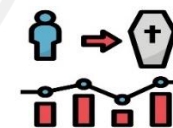
**DEFUNCIONES**



**1**

**TASA DE LETALIDAD X 1000 PERSONAS**

**250.0**



Total Pandemia: Casos (+) **5** Fallecidos **1**

FUENTE: BASE DE DATOS NOTIWEB COVID-19 /ACTUALIZADO AL 11/5/2021

# REPORTE COVID - 19 DISTRITO DE OYON

Datos Actualizados desde 01/ 1/2021 hasta 11/ 5 / 2021

**CONFIRMADOS**  
**187**

**DESCARTADOS**  
**76**

**INVESTIGADOS**  
**263**

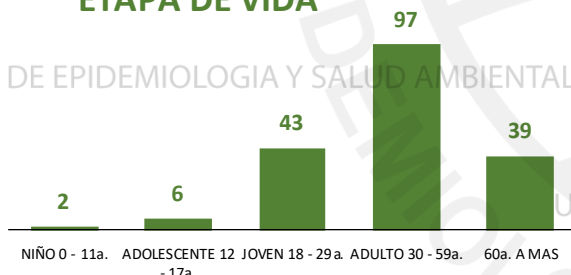
Confirmados por  
Sexo:



**102**

**85**

Casos Positivos por  
ETAPA DE VIDA



**SEVERIDAD**  
**7%**



**PCR**  
**301**

**PR**  
**820**

**P.ANTIGÉNICA**  
**124**

**ALTAS  
HOSPITALARIAS**



**12**

**HOSPITALIZADOS**



**13**

**AISLAMIENTO  
HOSPITALARIO**



**7**

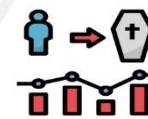
**DEFUNCIONES**



**12**

**TASA DE LETALIDAD X 1000 PERSONAS**

**64.2**



Total Pandemia: Casos (+) 455 Fallecidos 15

FUENTE: BASE DE DATOS NOTIWEB COVID-19/ACTUALIZADO AL 11/5/2021

# REPORTE COVID - 19 DISTRITO DE PACHANGARA

Datos Actualizados desde 01/ 1 /2021 hasta 11/ 5 / 2021



CONFIRMADOS

108



DESCARTADOS

45



INVESTIGADOS

153

Confirmados por  
Sexo:

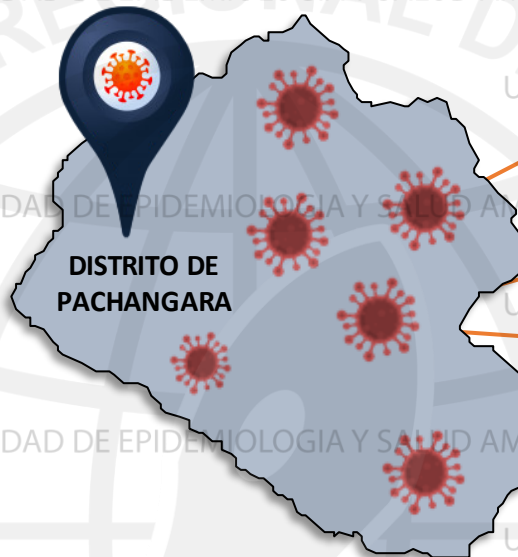
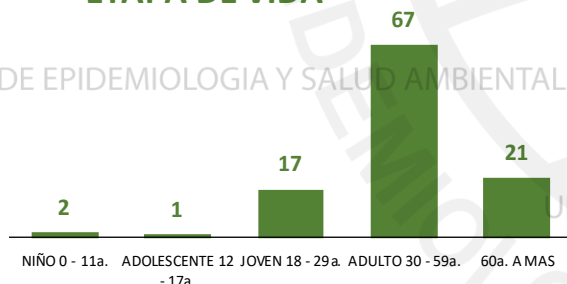


52



56

Casos Positivos por  
ETAPA DE VIDA



DISTRITO DE  
PACHANGARA

SEVERIDAD

6%



PCR

163

PR

323

P.ANTIGÉNICA

62

ALTAS  
HOSPITALARIAS



4

HOSPITALIZADOS



6

AI SLAM IENTO  
HOSPITALARI IO



12

DEFUNCIONES



4

TASA DE LETALIDAD X 1000 PERSONAS

37.0



FUENTE: BASE DE DATOS NOTIWEB COVID-19 /ACTUALIZADO AL 11/5/2021

Total Pandemia: Casos (+) 171 Fallecidos 7



# REPORTE COVID - 19

## DISTRITO DE NAVAN

Datos Actualizados desde 01/ 1 /2021 hasta 11/ 5 / 2021



**CONFIRMADOS**

**1**



**DESCARTADOS**

**2**



**INVESTIGADOS**

**3**

Confirmados por  
Sexo:

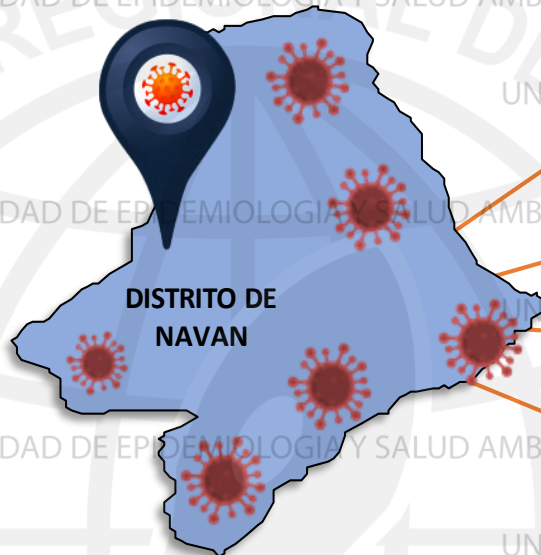
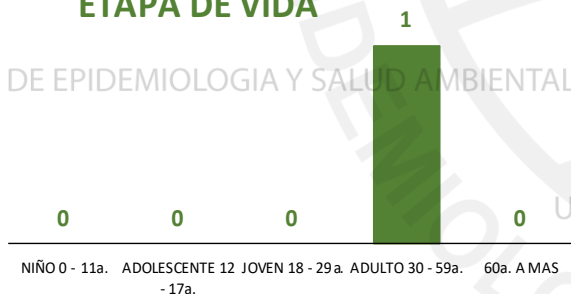


**1**



**0**

Casos Positivos por  
**ETAPA DE VIDA**



**SEVERIDAD**

**0%**



**PCR**

**5**

**PR**

**139**

**P. ANTIGÉNICA**

**1**

**ALTAS  
HOSPITALARIAS**



**0**

**HOSPITALIZADOS**



**0**

**ASLAMIENTO  
HOSPITALARIO**



**0**

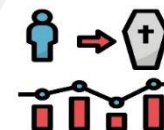
**DEFUNCIONES**



**0**

**TASA DE LETALIDAD X 1000 PERSONAS**

**0.0**



Total Pandemia: Casos (+) Fallecidos

44

0

FUENTE: BASE DE DATOS NOTIWEB COVID-19 /ACTUALIZADO AL 11/5/2021





# REPORTE COVID - 19

## DISTRITO DE COCHAMARCA

Datos Actualizados desde 01/ 1/2021 hasta 11/ 5 / 2021



CONFIRMADOS

5



DESCARTADOS

7



INVESTIGADOS

12

Confirmados por  
Sexo:

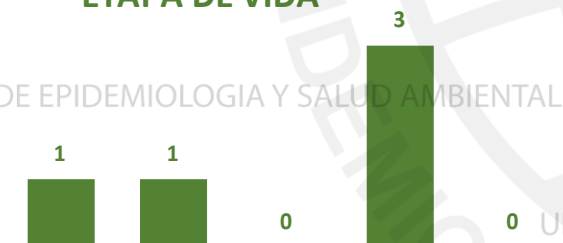


4



1

Casos Positivos por  
ETAPA DE VIDA



NIÑO 0 - 11a. ADOLESCENTE 12 - 17a. JOVEN 18 - 29a. ADULTO 30 - 59a. 60a. A MAS



DISTRITO DE  
COCHAMARCA

SEVERIDAD

0%



PCR

16

PR

105

P.ANTIGÉNICA

0

ALTAS  
HOSPITALARIAS



0

HOSPITALIZADOS



0

ASLAMIENTO  
HOSPITALARIO



2

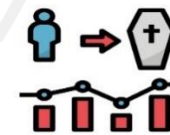
DEFUNCIONES



0

TASA DE LETALIDAD X 1000 PERSONAS

0.0



FUENTE: BASE DE DATOS NOTIWEB COVID-19 /ACTUALIZADO AL 11/5/2021

Total Pandemia: Casos(+) 55 Fallecidos 1



# REPORTE COVID -19

## DISTRITO DE ANDAJES

Datos Actualizados desde 01/ 1/2021 hasta 11/ 5 / 2021



**CONFIRMADOS**  
**10**

**DESCARTADOS**  
**5**

**INVESTIGADOS**  
**16**

Confirmados por  
Sexo:



**6**



**4**

Casos Positivos por  
ETAPA DE VIDA



NIÑO 0 - 11a. ADOLESCENTE 12 - 17a. JOVEN 18 - 29a. ADULTO 30 - 59a. 60a. A.M.A.S



DISTRITO DE  
ANDAJES

**SEVERIDAD**  
**0%**



**PCR**  
**17**

**PR**  
**12**

**P.ANTIGÉNICA**  
**2**

**ALTAS  
HOSPITALARIAS**



**0**

**HOSPITALIZADOS**



**0**

**ASLAMIENTO  
HOSPITALARIO**



**0**

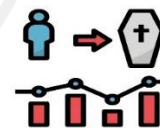
**DEFUNCIONES**



**0**

**TASA DE LETALIDAD X 1000 PERSONAS**

**0.0**



Total Pandemia: Casos(+) 12 Fallecidos 0

FUENTE: BASE DE DATOS NOTIWEB COVID-19/ACTUALIZADO AL 11/5/2021



# REPORTE COVID - 19

## DISTRITO DE CAUJUL

Datos Actualizados desde 01/ 1/2021 hasta 11/ 5 / 2021



CONFIRMADOS

8



DESCARTADOS

12



INVESTIGADOS

20

Confirmados por  
Sexo:



5



3

Casos Positivos por  
ETAPA DE VIDA



NIÑO 0 - 11a. ADOLESCENTE 12 - 17a. JOVEN 18 - 29a. ADULTO 30 - 59a. 60a. A MAS



DISTRITO DE  
CAUJUL



ALTAS  
HOSPITALARIAS

0



HOSPITALIZADOS

0



ASLAMIENTO  
HOSPITALARIO

0

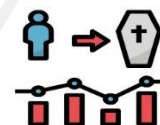


DEFUNCIONES

0

TASA DE LETALIDAD X 1000 PERSONAS

0.0



Total Pandemia: Casos (+) 8 Fallecidos 0

FUENTE: BASE DE DATOS NOTIWEB COVID-19 /ACTUALIZADO AL 11/5/2021



# REPORTE COVID - 19

## DISTRITO DE IHUARI

Datos Actualizados desde 01/ 1 /2021 hasta 11/ 5 / 2021



**CONFIRMADOS**

**30**



**DESCARTADOS**

**16**



**INVESTIGADOS**

**46**

**Confirmados por Sexo:**

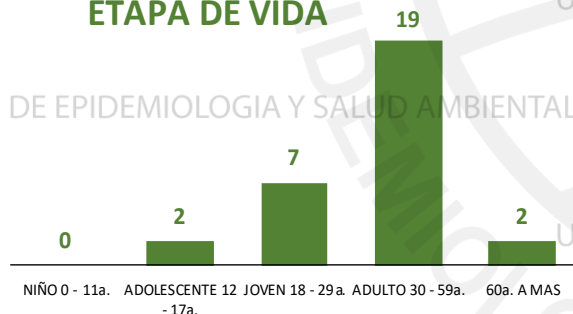


**17**



**13**

**Casos Positivos por ETAPA DE VIDA**



**DISTRITO DE IHUARI**

**SEVERIDAD**

**0%**



**PCR**

**46**

**PR**

**10**

**P.ANTIGÉNICA**

**27**

**ALTAS HOSPITALARIAS**



**0**

**HOSPITALIZADOS**



**0**

**ASLAMIENTO HOSPITALARIO**



**6**

**DEFUNCIONES**



**0**

**TASA DE LETALIDAD X 1000 PERSONAS**

**0.0**



FUENTE: BASE DE DATOS NOTIWEB COVID-19/ACTUALIZADO AL 11/5/2021

Total Pandemia: Casos (+) 33 Fallecidos 0



# HOSPITAL HUACHO HUAURA OYON Y SBS

## **DIRECTO EJECUTIVO**

M.P. JUAN CARLOS BECERRA FLORES

## **SUB DIRECTO EJECUTIVO**

M.P. GABRIEL HUGO SEGAMI SALAZAR

## **JEFE DE LA UNIDAD DE EPIDEMIOLOGIA Y SALUD AMBIENTAL**

LIC. ENF. JUANA OLINDA NICHU VARGAS

## **JEFE DEL AREA DE EPIDEMIOLOGIA**

LIC. ENF. PEDRO R. TRINIDAD ANDRES

## **EQUIPO TECNICO DE EPIDEMIOLOGIA**

LIC. ENF. DEYSI R. ANTONIO NICHU

LIC. EST. YEREMY J. RIVERA CASTILLO

LIC. ENF. ZULLY V. RACACHA VALENTIN

## **EQUIPO DE RESPUESTA RAPIDA**

LIC. ENF. NOHELY PEREZ SALVADOR

