



**COVID-19**  
**CORONAVIRUS**

15 de Mayo de 2021 / 08:00 Hrs.

# **SALA SITUACIONAL DISTRITALES**

**HOSPITAL DE HUACHO HUAURA OYON Y SBS**



UNIDAD DE EPIDEMIOLOGIA Y SALUD AMBIENTAL DEL HOSPITAL HUACHO HUAURA OYON Y SBS



**Datos Actualizados desde 01/ 1 /2021 hasta 15/ 5 / 2021**



FUENTE: BASE DE DATOS NOTIWEB COVID-19 /ACTUALIZADO AL 15/5/2021

# REPORTE COVID - 19 DISTRITO DE HUALMAY

Datos Actualizados desde 01/ 1 /2021 hasta 15/ 5 / 2021



CONFIRMADOS

1077



DESCARTADOS

869



INVESTIGADOS

1958

Confirmados por

Sexo:

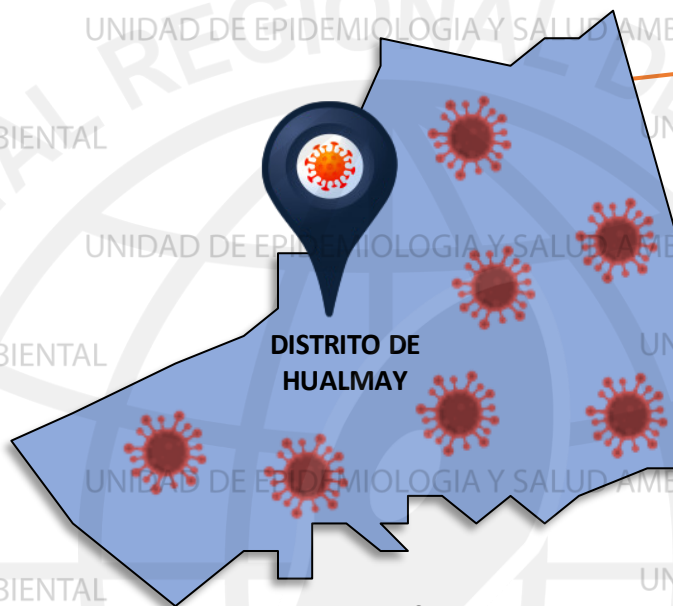
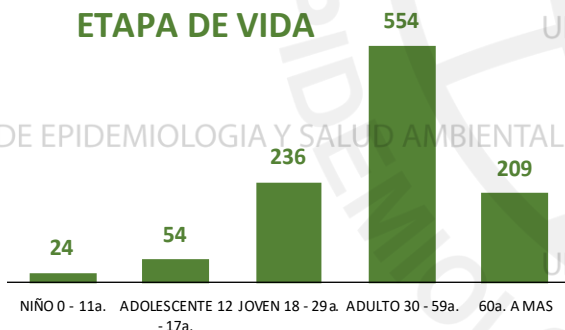


563



514

Casos Positivos por  
ETAPA DE VIDA



DISTRITO DE  
HUALMAY

ALTAS  
HOSPITALARIAS



92

HOSPITALIZADOS



92

ASLAMIENTO  
HOSPITALARIO



157



DEFUNCIONES

58

SEVERIDAD

9%



PCR

2986

PR

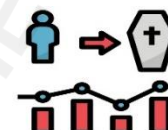
1646

P.ANTIGÉNICA

699

TASA DE LETALIDAD X 1000 PERSONAS

53.9



Total Pandemia: Casos(+) 2675 Fallecidos 152

FUENTE: BASE DE DATOS NOTIWEB COVID-19 /ACTUALIZADO AL 15/5/2021





# REPORTE COVID - 19 DISTRITO DE SAYAN

Datos Actualizados desde 01/ 1 /2021 hasta 15/ 5 / 2021

**CONFIRMADOS**  
**820**

**DESCARTADOS**  
**1038**

**INVESTIGADOS**  
**1865**

Confirmados por  
Sexo:

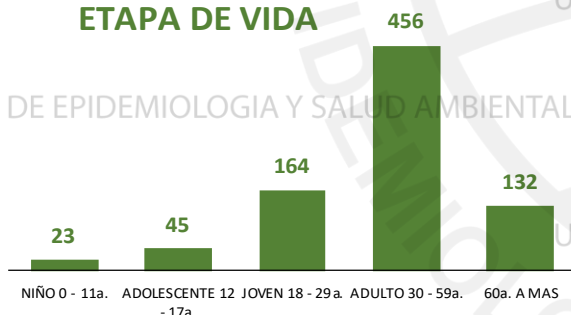


**433**



**387**

Casos Positivos por  
ETAPA DE VIDA



UNIDAD DE EPIDEMIOLOGIA Y SALUD AMBIENTAL

UNIDAD DE EPIDEMIOLOGIA Y SALUD AMBIENTAL

UNIDAD DE EPIDEMIOLOGIA Y SALUD AMBIENTAL

UNIDAD DE EPIDEMIOLOGIA Y SALUD AMBIENTAL

UNIDAD DE EPIDEMIOLOGIA Y SALUD AMBIENTAL

UNIDAD DE EPIDEMIOLOGIA Y SALUD AMBIENTAL

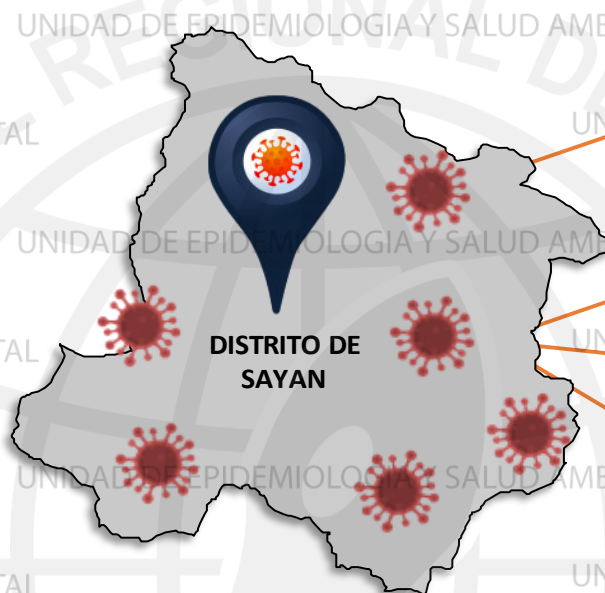
UNIDAD DE EPIDEMIOLOGIA Y SALUD AMBIENTAL

UNIDAD DE EPIDEMIOLOGIA Y SALUD AMBIENTAL

UNIDAD DE EPIDEMIOLOGIA Y SALUD AMBIENTAL

UNIDAD DE EPIDEMIOLOGIA Y SALUD AMBIENTAL

UNIDAD DE EPIDEMIOLOGIA Y SALUD AMBIENTAL



DISTRITO DE  
SAYAN

**SEVERIDAD**  
**5%**



**PCR**  
**2263**

**PR**  
**1307**

**P.ANTIGÉNICA**  
**627**

ALTAS  
HOSPITALARIAS



**36**

HOSPITALIZADOS



**44**

ASLAMIENTO  
HOSPITALARIO



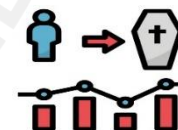
**226**



DEFUNCIONES  
**38**

TASA DE LETALIDAD X 1000 PERSONAS

**46.3**



Total Pandemia: Casos (+) 1985 Fallecidos 80

FUENTE: BASE DE DATOS NOTIWEB COVID-19 /ACTUALIZADO AL 15/5/2021



# REPORTE COVID -19

## DISTRITO DE HUAURA

Datos Actualizados desde 01/ 1/2021 hasta 15/ 5 / 2021



**CONFIRMADOS**

**795**



**DESCARTADOS**

**880**



**INVESTIGADOS**

**1699**

**Confirmados por Sexo:**

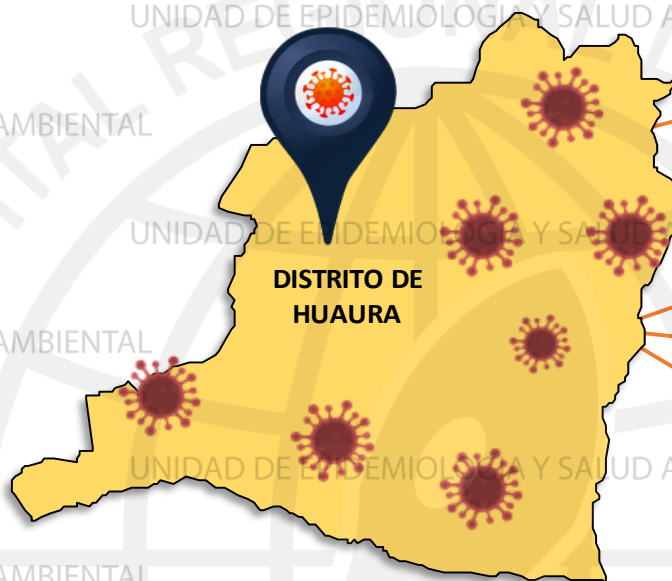
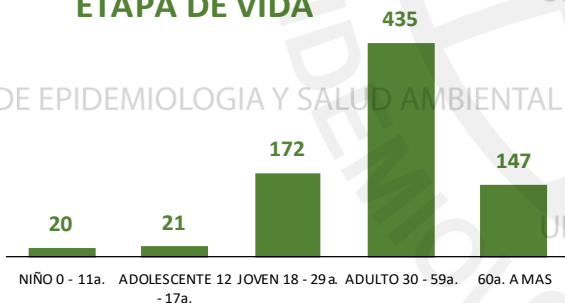


**396**



**399**

**Casos Positivos por ETAPA DE VIDA**



**SEVERIDAD**

**8%**



**PCR**

**2294**

**PR**

**1434**

**P.ANTIGÉNICA**

**549**

**ALTAS HOSPITALARIAS**



**48**

**HOSPITALIZADOS**



**67**

**ASLAMIENTO HOSPITALARIO**



**282**

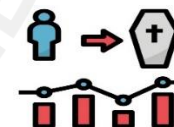


**DEFUNCIONES**

**48**

**TASA DE LETALIDAD X 1000 PERSONAS**

**60.4**



**Total Pandemia: Casos(+) 2149 Fallecidos 128**

FUENTE: BASE DE DATOS NOTIWEB COVID-19 /ACTUALIZADO AL 15/5/2021

# REPORTE COVID - 19 DISTRITO DE SANTA MARIA

Datos Actualizados desde 01/ 1 /2021 hasta 15/ 5 / 2021

**CONFIRMADOS**  
**950**

**DESCARTADOS**  
**927**

**INVESTIGADOS**  
**1894**

Confirmados por  
Sexo:

**467**

**483**

Casos Positivos por  
ETAPA DE VIDA



NIÑO 0 - 11a. ADOLESCENTE 12 - 17a. JOVEN 18 - 29a. ADULTO 30 - 59a. 60a. A MAS



DISTRITO DE  
SANTA MARIA

**SEVERIDAD**  
**12%**

**PCR**  
**2945**

**PR**  
**1367**

**P.ANTIGÉNICA**  
**582**

**ALTAS  
HOSPITALARIAS**

**72**

**HOSPITALIZADOS**

**118**

**ASLAMIENTO  
HOSPITALARIO**

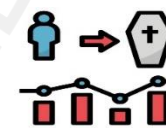
**136**

**DEFUNCIONES**  
**76**



**TASA DE LETALIDAD X 1000 PERSONAS**

**80.0**



Total Pandemia: Casos (+) Fallecidos  
2408 177

FUENTE: BASE DE DATOS NOTIWEB COVID-19 /ACTUALIZADO AL 15/5/2021

# REPORTE COVID - 19 DISTRITO DE VEGUETA

Datos Actualizados desde 01/ 1/2021 hasta 15/ 5 / 2021



CONFIRMADOS

638



DESCARTADOS

692



INVESTIGADOS

1338

Confirmados por  
Sexo:

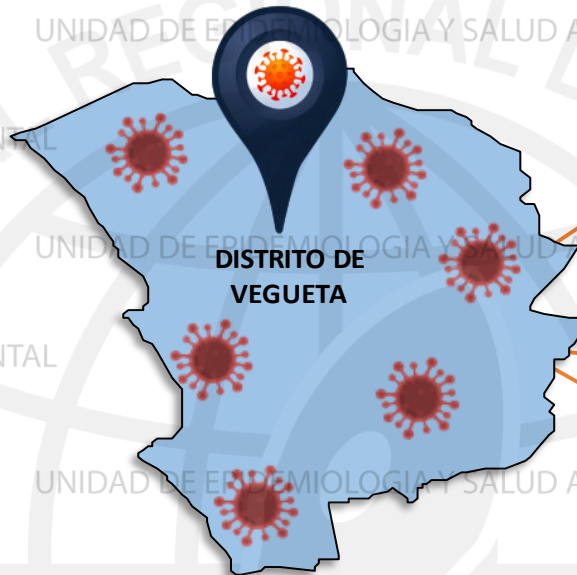
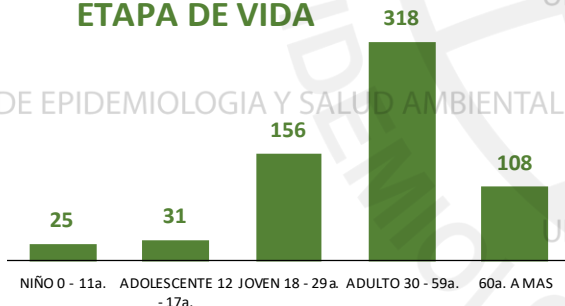


301



337

Casos Positivos por  
ETAPA DE VIDA



SEVERIDAD

6%



PCR

1637

PR

911

P.ANTIGÉNICA

470

ALTAS  
HOSPITALARIAS



22

HOSPITALIZADOS



39

ASLAMIENTO  
HOSPITALARIO



154

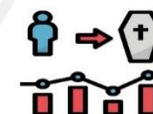


DEFUNCIONES

23

TASA DE LETALIDAD X 1000 PERSONAS

36.1



FUENTE: BASE DE DATOS NOTIWEB COVID-19 /ACTUALIZADO AL 15/5/2021

Total Pandemia: Casos(+) 1410 Fallecidos 57





# REPORTE COVID - 19 DISTRITO DE CALETA DE CARQUIN

Datos Actualizados desde 01/ 1/2021 hasta 15/ 5/ 2021

**CONFIRMADOS**  
**167**

**DESCARTADOS**  
**136**

**INVESTIGADOS**  
**304**

Confirmados por  
Sexo:

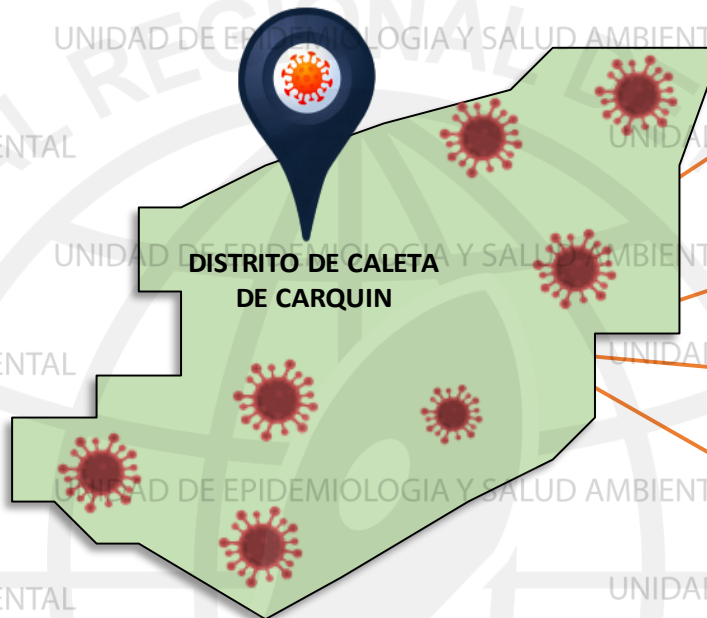
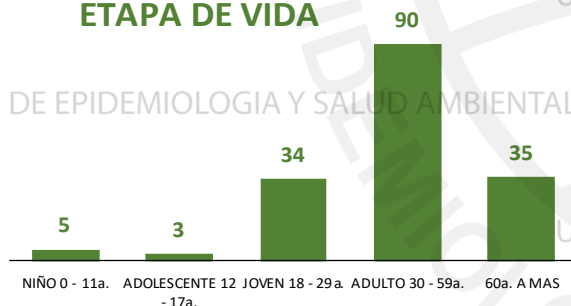


**81**



**86**

Casos Positivos por  
ETAPA DE VIDA



**SEVERIDAD**  
**13%**



**PCR**  
**462**

**PR**  
**298**

**P.ANTIGÉNICA**  
**102**

**ALTAS  
HOSPITALARIAS**



**13**

**HOSPITALIZADOS**



**22**

**ASLAMIENTO  
HOSPITALARIO**



**26**

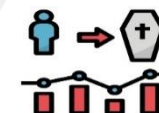


**DEFUNCIONES**

**13**

**TASA DE LETALIDAD X 1000 PERSONAS**

**77.8**



Total Pandemia: Casos (+) **484** Fallecidos **51**

FUENTE: BASE DE DATOS NOTIWEB COVID-19/ACTUALIZADO AL 15/5/2021



# REPORTE COVID - 19 DISTRITO DE AMBAR

Datos Actualizados desde 01/ 1 /2021 hasta 15/ 5 / 2021



CONFIRMADOS

30



DESCARTADOS

24



INVESTIGADOS

54

Confirmados por  
Sexo:

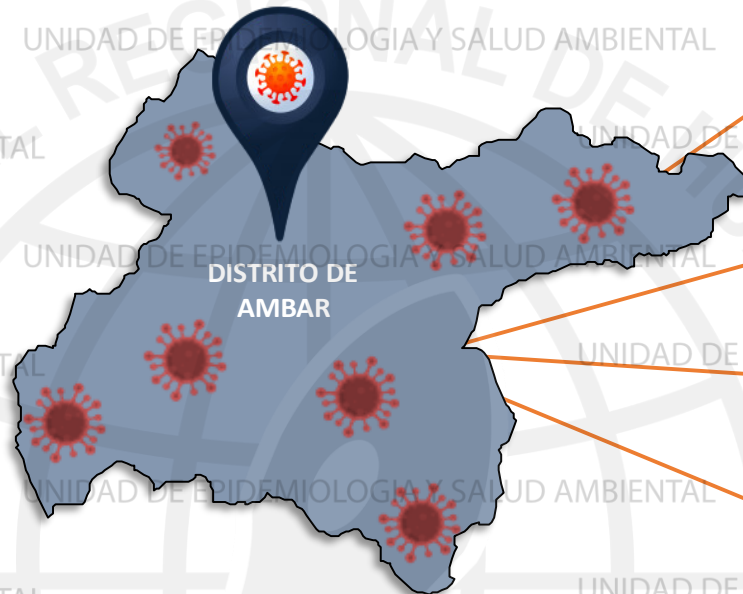
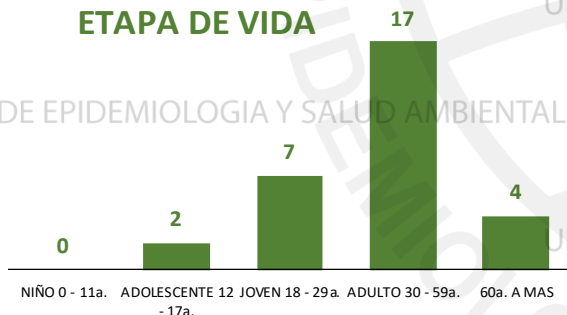


17



13

Casos Positivos por  
ETAPA DE VIDA



SEVERIDAD

3%



PCR

83

PR

70

P.ANTIGÉNICA

25

ALTAS  
HOSPITALARIAS



1

HOSPITALIZADOS



1

ASLAMIENTO  
HOSPITALARIO



27

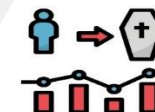
DEFUNCIONES



1

TASA DE LETALIDAD X 1000 PERSONAS

33.3



FUENTE: BASE DE DATOS NOTIWEB COVID-19 /ACTUALIZADO AL 15/5/2021

Total Pandemia: Casos (+) 124 Fallecidos 2



CONFIRMADOS

5



DESCARTADOS

28



INVESTIGADOS

49

Confirmados por  
Sexo:

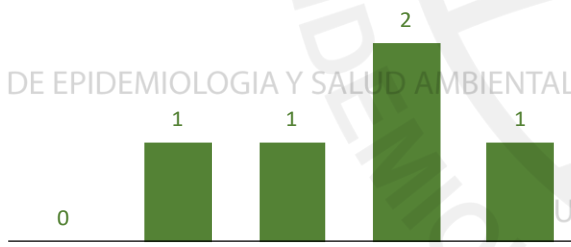


2



3

Casos Positivos por  
ETAPA DE VIDA



NIÑO 0 - 11a. ADOLESCENTE 12 - 17a. JOVEN 18 - 29a. ADULTO 30 - 59a. 60a. A MAS

UNIDAD DE EPIDEMIOLOGIA Y SALUD AMBIENTAL



DISTRITO DE  
LEONCIO PRADO

SEVERIDAD

0%



PCR

56

PR

74

P.ANTIGÉNICA

3

ALTAS

HOSPITALARIAS



0

HOSPITALIZADOS



0

AISLAMIENTO  
HOSPITALARIO



1

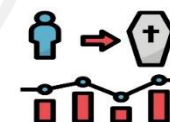


DEFUNCIONES

0

TASA DE LETALIDAD X 1000 PERSONAS

0.0



Total Pandemia: Casos(+) 52 Fallecidos 0

FUENTE: BASE DE DATOS NOTIWEB COVID-19 /ACTUALIZADO AL 15/5/2021

# REPORTE COVID - 19 DISTRITO DE PACCHO

Datos Actualizados desde 01/ 1 /2021 hasta 15/ 5 / 2021



CONFIRMADOS

45



DESCARTADOS

49



INVESTIGADOS

94

Confirmados por  
Sexo:

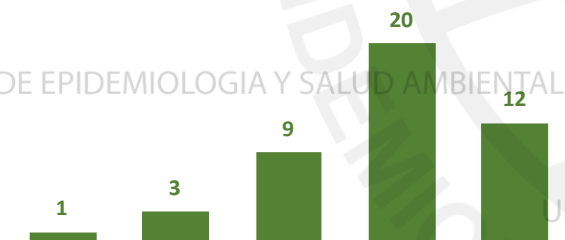


28

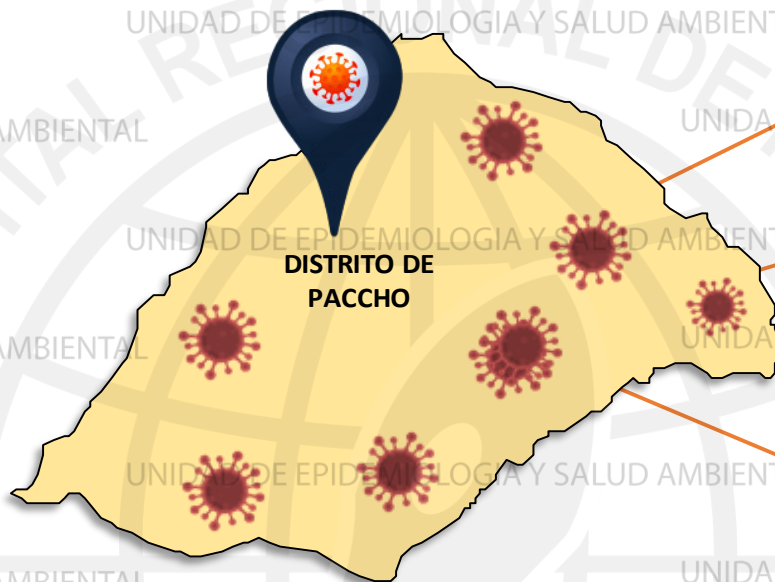


17

Casos Positivos por  
ETAPA DE VIDA



NIÑO 0 - 11a. ADOLESCENTE 12 - 17a. JOVEN 18 - 29a. ADULTO 30 - 59a. 60a. A MAS



DISTRITO DE  
PACCHO

SEVERIDAD

2%



PCR

98

PR

156

P.ANTIGÉNICA

1

ALTAS  
HOSPITALARIAS



2

HOSPITALIZADOS



1

AISLAMIENTO  
HOSPITALARIO



12

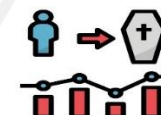


DEFUNCIONES

2

TASA DE LETALIDAD X 1000 PERSONAS

44.4



Total Pandemia: Casos (+) 114 Fallecidos 4

FUENTE: BASE DE DATOS NOTIWEB COVID-19 /ACTUALIZADO AL 15/5/2021



# REPORTE COVID - 19 DISTRITO DE SANTA LEONOR

Datos Actualizados desde 01/ 1/2021 hasta 15/ 5/ 2021



CONFIRMADOS

45



DESCARTADOS

5



INVESTIGADOS

26

Confirmados por  
Sexo:

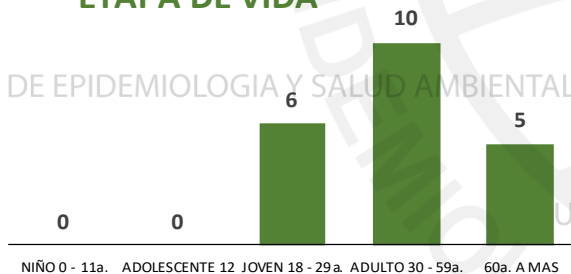


8



13

Casos Positivos por  
ETAPA DE VIDA



SEVERIDAD

0%



PCR

27

PR

5

P.ANTIGÉNICA

4

ALTAS  
HOSPITALARIAS



2

HOSPITALIZADOS



0

ASLAMIENTO  
HOSPITALARIO



1

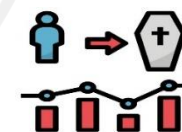
DEFUNCIONES



2

TASA DE LETALIDAD X 1000 PERSONAS

95.2



Total Pandemia: Casos (+) 23 Fallecidos 2

FUENTE: BASE DE DATOS NOTIWEB COVID-19/ACTUALIZADO AL 15/5/2021



# REPORTE COVID - 19 DISTRITO DE CHECRAS

Datos Actualizados desde 01/ 1 /2021 hasta 15/ 5 / 2021

**CONFIRMADOS**  
**4**

**DESCARTADOS**  
**12**

**INVESTIGADOS**  
**16**

Confirmados por  
Sexo:

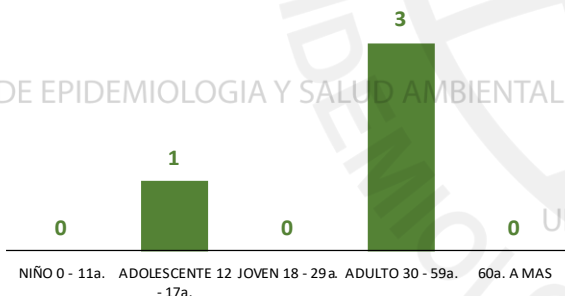


**3**



**1**

Casos Positivos por  
**ETAPA DE VIDA**



**SEVERIDAD**

**25%**



**PCR**

**17**

**PR**

**30**

**P.ANTIGÉNICA**

**1**

**ALTAS  
HOSPITALARIAS**



**1**

**HOSPITALIZADOS**



**1**

**ASLAMIENTO  
HOSPITALARIO**



**2**

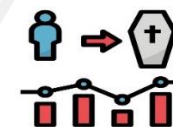
**DEFUNCIONES**



**1**

**TASA DE LETALIDAD X 1000 PERSONAS**

**250.0**



Total Pandemia: Casos (+) **5** Fallecidos **1**

FUENTE: BASE DE DATOS NOTIWEB COVID-19 /ACTUALIZADO AL 15/5/2021

# REPORTE COVID - 19 DISTRITO DE OYON

Datos Actualizados desde 01/ 1/2021 hasta 15/ 5 / 2021

**CONFIRMADOS**  
**189**

**DESCARTADOS**  
**77**

**INVESTIGADOS**  
**267**

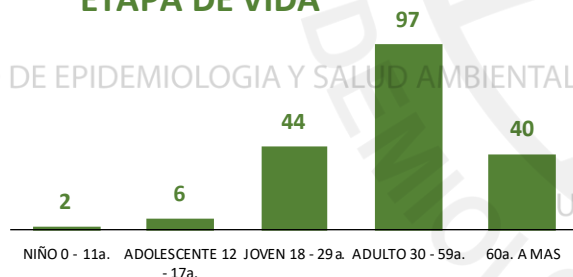
Confirmados por  
Sexo:



**103**

**86**

Casos Positivos por  
ETAPA DE VIDA



**SEVERIDAD**  
**7%**



**PCR**  
**305**

**PR**  
**820**

**P.ANTIGÉNICA**  
**126**

**ALTAS  
HOSPITALARIAS**



**12**

**HOSPITALIZADOS**



**13**

**ASLAMIENTO  
HOSPITALARIO**



**7**

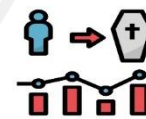
**DEFUNCIONES**



**12**

**TASA DE LETALIDAD X 1000 PERSONAS**

**63.5**



Total Pandemia: Casos (+) 457 Fallecidos 15

FUENTE: BASE DE DATOS NOTIWEB COVID-19/ACTUALIZADO AL 15/5/2021

# REPORTE COVID - 19 DISTRITO DE PACHANGARA

Datos Actualizados desde 01/ 1/2021 hasta 15/ 5 / 2021

**CONFIRMADOS**  
**108**

**DESCARTADOS**  
**47**

**INVESTIGADOS**  
**155**

Confirmados por  
Sexo:

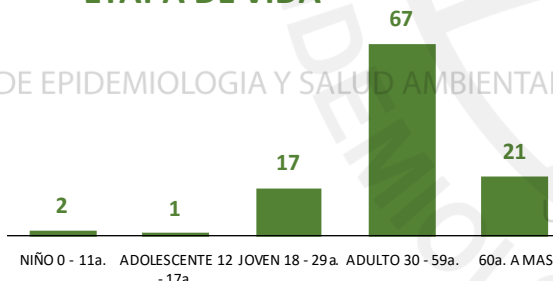


**52**



**56**

Casos Positivos por  
ETAPA DE VIDA



**SEVERIDAD**  
**6%**



**PCR**  
**165**

**PR**  
**323**

**P.ANTIGÉNICA**  
**62**

**ALTAS  
HOSPITALARIAS**



**4**

**HOSPITALIZADOS**



**6**

**ASLAMIENTO  
HOSPITALARIO**



**12**

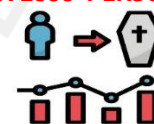
**DEFUNCIONES**



**4**

**TASA DE LETALIDAD X 1000 PERSONAS**

**37.0**



FUENTE: BASE DE DATOS NOTIWEB COVID-19 /ACTUALIZADO AL 15/5/2021

Total Pandemia: Casos(+) 171 Fallecidos 7

# REPORTE COVID - 19 DISTRITO DE NAVAN

Datos Actualizados desde 01/ 1/2021 hasta 15/ 5 / 2021

**CONFIRMADOS**  
2

**DESCARTADOS**  
2

**INVESTIGADOS**  
4

Confirmados por  
Sexo:



2



0

Casos Positivos por  
ETAPA DE VIDA



NIÑO 0 - 11a. ADOLESCENTE 12 - 17a. JOVEN 18 - 29a. ADULTO 30 - 59a. 60a. A.MAS



**SEVERIDAD**  
0%



**PCR**  
6

**PR**  
139

**P.ANTIGÉNICA**  
1

**ALTAS  
HOSPITALARIAS**



0

**HOSPITALIZADOS**



0

**ASLAMIENTO  
HOSPITALARIO**



0

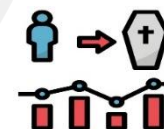
**DEFUNCIONES**



0

**TASA DE LETALIDAD X 1000 PERSONAS**

0.0



Total Pandemia: Casos (+) Fallecidos  
45 0

FUENTE: BASE DE DATOS NOTIWEB COVID-19/ACTUALIZADO AL 15/5/2021



# REPORTE COVID - 19 DISTRITO DE COCHAMARCA

Datos Actualizados desde 01/ 1/2021 hasta 15/ 5 / 2021



**CONFIRMADOS**

**5**



**DESCARTADOS**

**7**



**INVESTIGADOS**

**12**

Confirmados por  
Sexo:

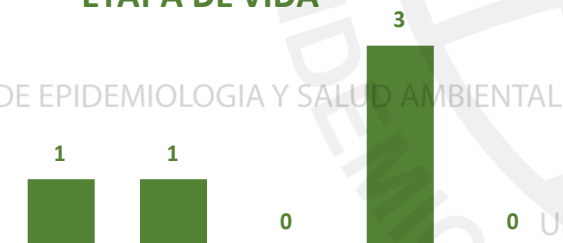


**4**



**1**

Casos Positivos por  
ETAPA DE VIDA



NIÑO 0 - 11a. ADOLESCENTE 12 - 17a. JOVEN 18 - 29a. ADULTO 30 - 59a. 60a. A MAS

UNIDAD DE EPIDEMIOLOGIA Y SALUD AMBIENTAL



DISTRITO DE  
COCHAMARCA

**SEVERIDAD**

**0%**



**PCR**

**16**

**PR**

**105**

**P.ANTIGÉNICA**

**0**

ALTAS  
HOSPITALARIAS



**0**

HOSPITALIZADOS



**0**

ASLAMIENTO  
HOSPITALARIO



**2**



**DEFUNCIONES**

**0**

**TASA DE LETALIDAD X 1000 PERSONAS**

**0.0**



Total Pandemia: Casos(+) 55 Fallecidos 1

FUENTE: BASE DE DATOS NOTIWEB COVID-19 /ACTUALIZADO AL 15/5/2021

# REPORTE COVID -19 DISTRITO DE ANDAJES

Datos Actualizados desde 01/ 1/2021 hasta 15/ 5 / 2021

**CONFIRMADOS**  
**10**

**DESCARTADOS**  
**5**

**INVESTIGADOS**  
**16**

Confirmados por  
Sexo:



**6**



**4**

Casos Positivos por  
ETAPA DE VIDA



NIÑO 0 - 11a. ADOLESCENTE 12 - 17a. JOVEN 18 - 29a. ADULTO 30 - 59a. 60a. A MAS



DISTRITO DE  
ANDAJES

**SEVERIDAD**  
**0%**



**PCR**  
**17**

**PR**  
**12**

**P.ANTIGÉNICA**  
**2**

**ALTAS  
HOSPITALARIAS**



**1**

**HOSPITALIZADOS**



**0**

**ASLAMIENTO  
HOSPITALARIO**



**0**

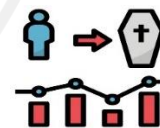
**DEFUNCIONES**



**1**

**TASA DE LETALIDAD X 1000 PERSONAS**

**100.0**



Total Pandemia: Casos(+) 12 Fallecidos 1

FUENTE: BASE DE DATOS NOTIWEB COVID-19/ACTUALIZADO AL 15/5/2021



# REPORTE COVID - 19

## DISTRITO DE CAUJUL

Datos Actualizados desde 01/ 1/2021 hasta 15/ 5 / 2021



CONFIRMADOS

8



DESCARTADOS

14



INVESTIGADOS

22

Confirmados por  
Sexo:

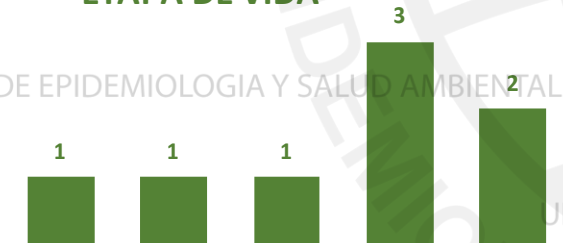


5



3

Casos Positivos por  
ETAPA DE VIDA



NIÑO 0 - 11a. ADOLESCENTE 12 - 17a. JOVEN 18 - 29a. ADULTO 30 - 59a. 60a. y MAS



DISTRITO DE  
CAUJUL

SEVERIDAD

0%



PCR

23

PR

9

P.ANTIGÉNICA

2

ALTAS  
HOSPITALARIAS



0

HOSPITALIZADOS



0

ASLAMIENTO  
HOSPITALARIO



0

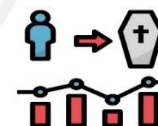
DEFUNCIONES



0

TASA DE LETALIDAD X 1000 PERSONAS

0.0



FUENTE: BASE DE DATOS NOTIWEB COVID-19 /ACTUALIZADO AL 15/5/2021

Total Pandemia: Casos(+) 8 Fallecidos 0



# REPORTE COVID - 19

## DISTRITO DE IHUARI

Datos Actualizados desde 01/ 1 /2021 hasta 15/ 5 / 2021



**CONFIRMADOS**

**31**



**DESCARTADOS**

**16**



**INVESTIGADOS**

**47**

Confirmados por  
Sexo:

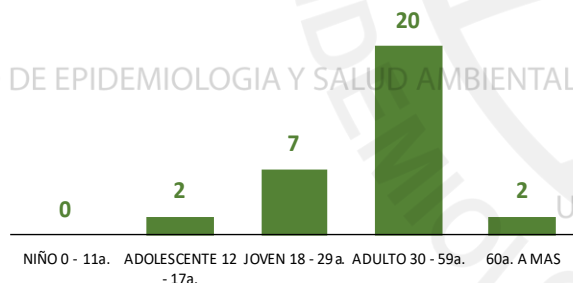


**18**



**13**

Casos Positivos por  
ETAPA DE VIDA



**SEVERIDAD**

**0%**



**PCR**

**47**

**PR**

**10**

**P.ANTIGÉNICA**

**28**

**ALTAS  
HOSPITALARIAS**



**0**

**HOSPITALIZADOS**



**0**

**ASLAMIENTO  
HOSPITALARIO**



**6**

**DEFUNCIONES**



**0**

**TASA DE LETALIDAD X 1000 PERSONAS**

**0.0**



FUENTE: BASE DE DATOS NOTIWEB COVID-19/ACTUALIZADO AL 15/5/2021

Total Pandemia: Casos(+) 34 Fallecidos 0



# HOSPITAL HUACHO HUAURA OYON Y SBS

## **DIRECTO EJECUTIVO**

M.P. JUAN CARLOS BECERRA FLORES

## **SUB DIRECTO EJECUTIVO**

M.P. GABRIEL HUGO SEGAMI SALAZAR

## **JEFE DE LA UNIDAD DE EPIDEMIOLOGIA Y SALUD AMBIENTAL**

LIC. ENF. JUANA OLINDA NICHU VARGAS

## **JEFE DEL AREA DE EPIDEMIOLOGIA**

LIC. ENF. PEDRO R. TRINIDAD ANDRES

## **EQUIPO TECNICO DE EPIDEMIOLOGIA**

LIC. ENF. DEYSI R. ANTONIO NICHU

LIC. EST. YEREMY J. RIVERA CASTILLO

LIC. ENF. ZULLY V. RACACHA VALENTIN

## **EQUIPO DE RESPUESTA RAPIDA**

LIC. ENF. NOHELY PEREZ SALVADOR

