



**COVID-19**  
**CORONAVIRUS**

17 de Mayo de 2021 / 08:00 Hrs.

# **SALA SITUACIONAL DISTRITALES**

**HOSPITAL DE HUACHO HUAURA OYON Y SBS**



UNIDAD DE EPIDEMIOLOGIA Y SALUD AMBIENTAL DEL HOSPITAL HUACHO HUAURA OYON Y SBS

# REPORTE COVID - 19 DISTRITO DE HUACHO

Datos Actualizados desde 01/ 1 /2021 hasta 17/ 5 / 2021



CONFIRMADOS

**2130**



DESCARTADOS

**2454**



INVESTIGADOS

**4651**

Confirmados por

Sexo:

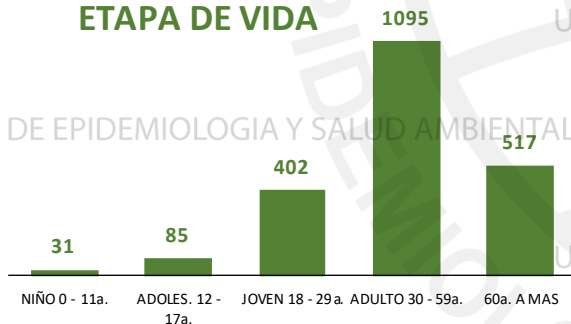


**1101**



**1029**

Casos Positivos por  
ETAPA DE VIDA



UNIDAD DE EPIDEMIOLOGIA Y SALUD AMBIENTAL

UNIDAD DE EPIDEMIOLOGIA Y SALUD AMBIENTAL

UNIDAD DE EPIDEMIOLOGIA Y SALUD AMBIENTAL

UNIDAD DE EPIDEMIOLOGIA Y SALUD AMBIENTAL

UNIDAD DE EPIDEMIOLOGIA Y SALUD AMBIENTAL

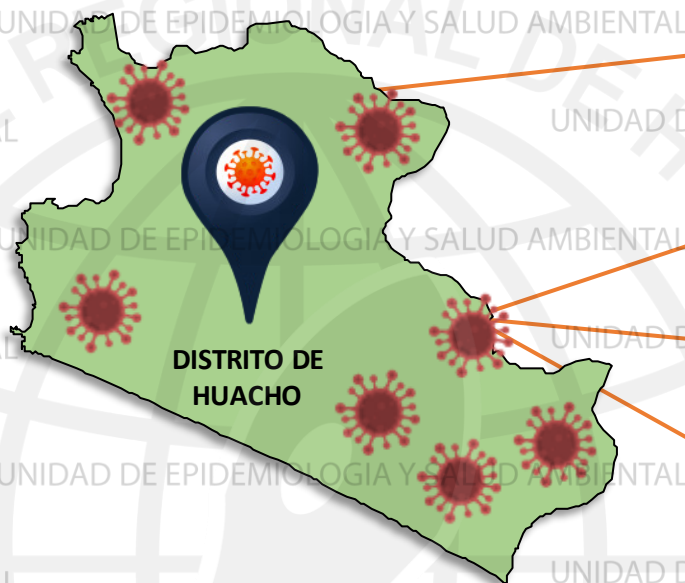
UNIDAD DE EPIDEMIOLOGIA Y SALUD AMBIENTAL

UNIDAD DE EPIDEMIOLOGIA Y SALUD AMBIENTAL

UNIDAD DE EPIDEMIOLOGIA Y SALUD AMBIENTAL

UNIDAD DE EPIDEMIOLOGIA Y SALUD AMBIENTAL

UNIDAD DE EPIDEMIOLOGIA Y SALUD AMBIENTAL



SEVERIDAD

**18%**



PCR

**7067**

PR

**3950**

P.ANTIGÉNICA

**1144**

ALTAS  
HOSPITALARIAS



**262**

HOSPITALIZADOS



**380**

AISLAMIENTO  
HOSPITALARIO



**358**

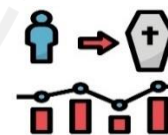


DEFUNCIONES

**260**

TASA DE LETALIDAD X 1000 PERSONAS

**122.1**



Total Pandemia: Casos (+)  
**5925**

Fallecidos  
**484**

FUENTE: BASE DE DATOS NOTIWEB COVID-19/ACTUALIZADO AL 17/5/2021

# REPORTE COVID - 19 DISTRITO DE HUALMAY

Datos Actualizados desde 01/ 1 /2021 hasta 17/ 5 / 2021



CONFIRMADOS

1077



DESCARTADOS

870



INVESTIGADOS

1960

Confirmados por

Sexo:

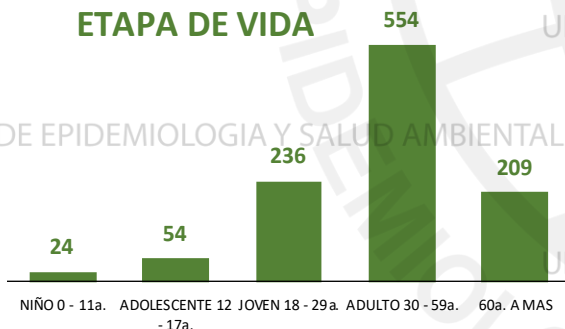


563



514

Casos Positivos por  
ETAPA DE VIDA



DISTRITO DE  
HUALMAY

ALTAS  
HOSPITALARIAS



94

HOSPITALIZADOS



94

ASLAMIENTO  
HOSPITALARIO



157



DEFUNCIONES

60

SEVERIDAD

9%



PCR

2988

PR

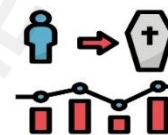
1646

P.ANTIGÉNICA

699

TASA DE LETALIDAD X 1000 PERSONAS

55.7



FUENTE: BASE DE DATOS NOTIWEB COVID-19 /ACTUALIZADO AL 17/5/2021

Total Pandemia: Casos(+) 2675 Fallecidos 154





# REPORTE COVID - 19 DISTRITO DE SAYAN

Datos Actualizados desde 01/ 1/2021 hasta 17/ 5 / 2021



CONFIRMADOS

824



DESCARTADOS

1040



INVESTIGADOS

1870

Confirmados por  
Sexo:

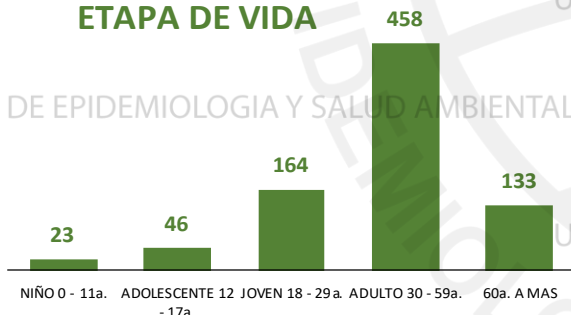


435



389

Casos Positivos por  
ETAPA DE VIDA



UNIDAD DE EPIDEMIOLOGIA Y SALUD AMBIENTAL

UNIDAD DE EPIDEMIOLOGIA Y SALUD AMBIENTAL

UNIDAD DE EPIDEMIOLOGIA Y SALUD AMBIENTAL

UNIDAD DE EPIDEMIOLOGIA Y SALUD AMBIENTAL

UNIDAD DE EPIDEMIOLOGIA Y SALUD AMBIENTAL

UNIDAD DE EPIDEMIOLOGIA Y SALUD AMBIENTAL

UNIDAD DE EPIDEMIOLOGIA Y SALUD AMBIENTAL

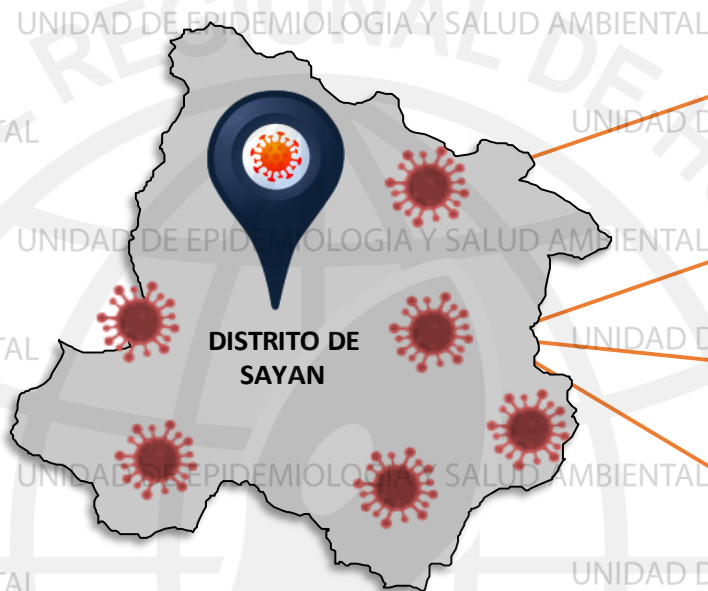
UNIDAD DE EPIDEMIOLOGIA Y SALUD AMBIENTAL

UNIDAD DE EPIDEMIOLOGIA Y SALUD AMBIENTAL

UNIDAD DE EPIDEMIOLOGIA Y SALUD AMBIENTAL

UNIDAD DE EPIDEMIOLOGIA Y SALUD AMBIENTAL

UNIDAD DE EPIDEMIOLOGIA Y SALUD AMBIENTAL



DISTRITO DE  
SAYAN

SEVERIDAD

5%



PCR

2268

PR

1307

P.ANTIGÉNICA

630

ALTAS

HOSPITALARIAS



37

HOSPITALIZADOS



45

ASLAMIENTO  
HOSPITALARIO



229

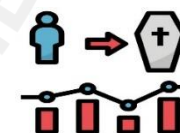


DEFUNCIONES

39

TASA DE LETALIDAD X 1000 PERSONAS

47.3



Total Pandemia: Casos(+) 1989 Fallecidos 81

FUENTE: BASE DE DATOS NOTIWEB COVID-19/ACTUALIZADO AL 17/5/2021



# REPORTE COVID - 19

## DISTRITO DE HUAURA

Datos Actualizados desde 01/ 1/2021 hasta 17/ 5 / 2021



**CONFIRMADOS**  
**797**

**DESCARTADOS**  
**891**

**INVESTIGADOS**  
**1705**

Confirmados por  
Sexo:

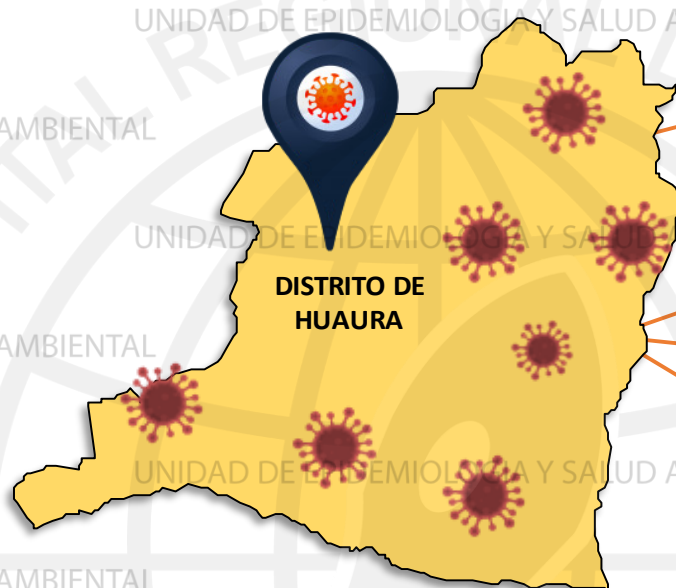
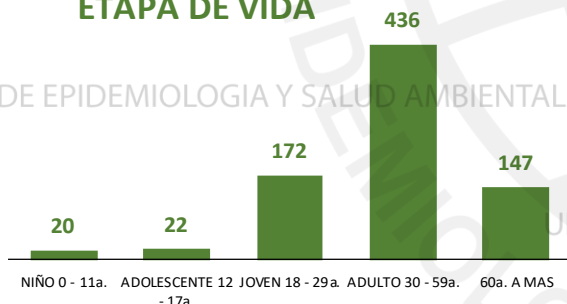


**397**



**400**

Casos Positivos por  
ETAPA DE VIDA



**SEVERIDAD**  
**9%**



**PCR**  
**2300**

**PR**  
**1434**

**P.ANTIGÉNICA**  
**551**

**ALTAS  
HOSPITALARIAS**



**49**

**HOSPITALIZADOS**



**68**

**ASLAMIENTO  
HOSPITALARIO**



**282**

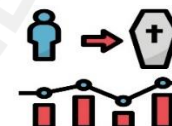
**DEFUNCIONES**



**49**

**TASA DE LETALIDAD X 1000 PERSONAS**

**61.5**



FUENTE: BASE DE DATOS NOTIWEB COVID-19 /ACTUALIZADO AL 17/5/2021

Total Pandemia: Casos (+) 2151 Fallecidos 129

# REPORTE COVID - 19 DISTRITO DE SANTA MARIA

Datos Actualizados desde 01/ 1/2021 hasta 17/ 5 / 2021

**CONFIRMADOS**  
**951**

**DESCARTADOS**  
**927**

**INVESTIGADOS**  
**1897**

Confirmados por  
Sexo:



**468**



**483**

Casos Positivos por  
ETAPA DE VIDA



**SEVERIDAD**  
**12%**



PCR

**2948**

PR

**1367**

**P.ANTIGÉNICA**  
**582**

ALTAS  
HOSPITALARIAS



**74**

HOSPITALIZADOS



**118**

ASLAMIENTO  
HOSPITALARIO




**136**



DEFUNCIONES  
**78**

TASA DE LETALIDAD X 1000 PERSONAS

**82.0**



Total Pandemia: Casos (+)  
**2409**

Fallecidos  
**179**

FUENTE: BASE DE DATOS NOTIWEB COVID-19/ACTUALIZADO AL 17/5/2021

# REPORTE COVID - 19 DISTRITO DE VEGUETA

Datos Actualizados desde 01/ 1/2021 hasta 17/ 5 / 2021



CONFIRMADOS

**640**



DESCARTADOS

**695**



INVESTIGADOS

**1343**

Confirmados por  
Sexo:

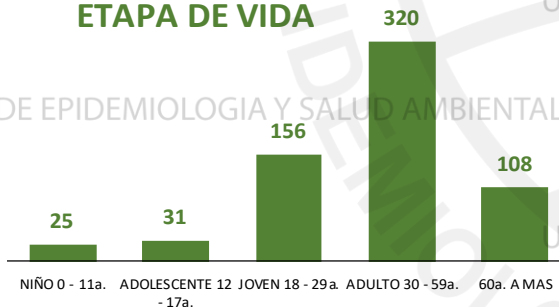


**302**



**338**

Casos Positivos por  
ETAPA DE VIDA



SEVERIDAD

**7%**



PCR

**1642**

PR

**911**

P.ANTIGÉNICA

**472**

ALTAS  
HOSPITALARIAS



**24**

HOSPITALIZADOS



**43**

ASLAMIENTO  
HOSPITALARIO



**154**

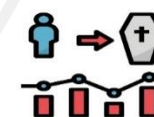


DEFUNCIONES

**25**

TASA DE LETALIDAD X 1000 PERSONAS

**39.1**



FUENTE: BASE DE DATOS NOTIWEB COVID-19 /ACTUALIZADO AL 17/5/2021

Total Pandemia: Casos (+) **1412** Fallecidos **59**





# REPORTE COVID - 19 DISTRITO DE CALETA DE CARQUIN

Datos Actualizados desde 01/ 1/2021 hasta 17/ 5/ 2021

**CONFIRMADOS**  
**171**

**DESCARTADOS**  
**136**

**INVESTIGADOS**  
**308**

Confirmados por  
Sexo:

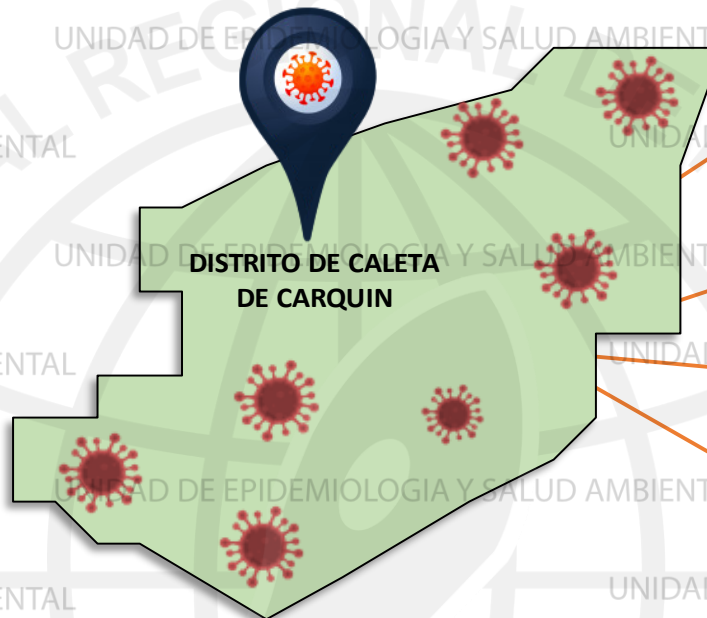
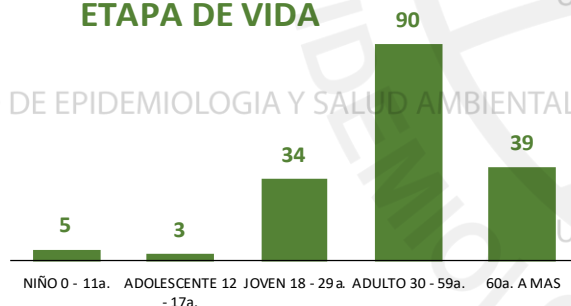


**85**



**86**

Casos Positivos por  
ETAPA DE VIDA



**SEVERIDAD**

**13%**



**PCR**

**466**

**PR**

**298**

**P.ANTIGÉNICA**

**106**

**ALTAS  
HOSPITALARIAS**



**17**

**HOSPITALIZADOS**



**23**

**ASLAMIENTO  
HOSPITALARIO**



**26**

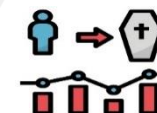
**DEFUNCIONES**



**17**

**TASA DE LETALIDAD X 1000 PERSONAS**

**99.4**



Total Pandemia: Casos (+) 488 Fallecidos 55

FUENTE: BASE DE DATOS NOTIWEB COVID-19/ACTUALIZADO AL 17/5/2021



# REPORTE COVID - 19 DISTRITO DE AMBAR

Datos Actualizados desde 01/ 1/2021 hasta 17/ 5 / 2021



CONFIRMADOS

30



DESCARTADOS

25



INVESTIGADOS

55

Confirmados por  
Sexo:

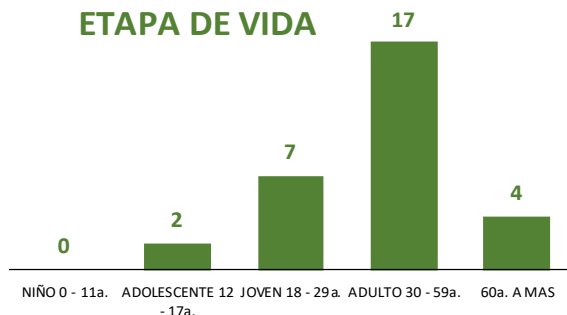


17



13

Casos Positivos por  
ETAPA DE VIDA



SEVERIDAD

3%



PCR

84

PR

70

P.ANTIGÉNICA

25

ALTAS  
HOSPITALARIAS



1

HOSPITALIZADOS



1

ASLAMIENTO  
HOSPITALARIO



27



DEFUNCIONES

1

TASA DE LETALIDAD X 1000 PERSONAS

33.3



FUENTE: BASE DE DATOS NOTIWEB COVID-19 /ACTUALIZADO AL 17/5/2021

Total Pandemia: Casos(+) 124 Fallecidos 2



CONFIRMADOS

5



DESCARTADOS

28



INVESTIGADOS

49

Confirmados por  
Sexo:

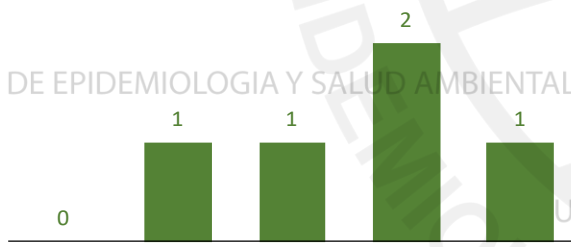


2



3

Casos Positivos por  
ETAPA DE VIDA



NIÑO 0 - 11a. ADOLESCENTE 12 - 17a. JOVEN 18 - 29a. ADULTO 30 - 59a. 60a. A MAS

UNIDAD DE EPIDEMIOLOGIA Y SALUD AMBIENTAL



SEVERIDAD

0%



PCR

56

PR

74

P.ANTIGÉNICA

3

ALTAS

HOSPITALARIAS



0

HOSPITALIZADOS



0

AISLAMIENTO  
HOSPITALARIO



1

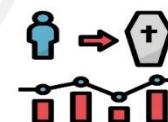


DEFUNCIONES

0

TASA DE LETALIDAD X 1000 PERSONAS

0.0



Total Pandemia: Casos(+) 52 Fallecidos 0

FUENTE: BASE DE DATOS NOTIWEB COVID-19/ACTUALIZADO AL 17/5/2021

# REPORTE COVID - 19 DISTRITO DE PACCHO

Datos Actualizados desde 01/ 1/2021 hasta 17/ 5 / 2021



CONFIRMADOS

45



DESCARTADOS

49



INVESTIGADOS

94

Confirmados por  
Sexo:

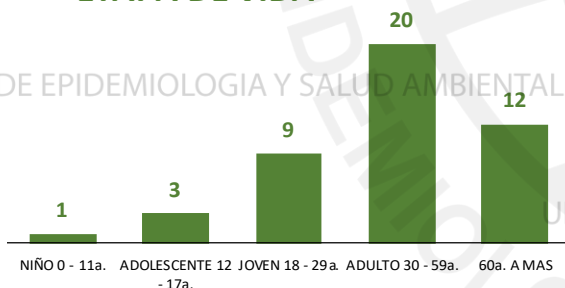


28



17

Casos Positivos por  
ETAPA DE VIDA



SEVERIDAD

2%



PCR

98

PR

156

P.ANTIGÉNICA

1

ALTAS  
HOSPITALARIAS



2

HOSPITALIZADOS



1

ASLAMIENTO  
HOSPITALARIO



12

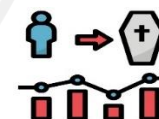


DEFUNCIONES

2

TASA DE LETALIDAD X 1000 PERSONAS

44.4



FUENTE: BASE DE DATOS NOTIWEB COVID-19 /ACTUALIZADO AL 17/5/2021

Total Pandemia: Casos (+) 114 Fallecidos 4



# REPORTE COVID - 19 DISTRITO DE SANTA LEONOR

Datos Actualizados desde 01/ 1/2021 hasta 17/ 5 / 2021



CONFIRMADOS

45



DESCARTADOS

5



INVESTIGADOS

26

Confirmados por  
Sexo:

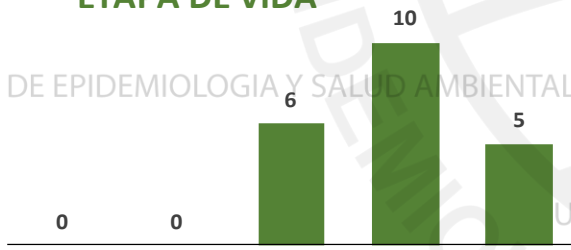


8



13

Casos Positivos por  
ETAPA DE VIDA



NIÑO 0 - 11a. ADOLESCENTE 12 - 17a. JOVEN 18 - 29a. ADULTO 30 - 59a. 60a. A MAS



SEVERIDAD

0%



PCR

27

PR

5

P.ANTIGÉNICA

4

ALTAS

HOSPITALARIAS



2

HOSPITALIZADOS



0

AISLAMIENTO  
HOSPITALARIO



1

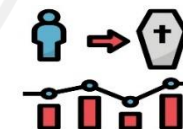


DEFUNCIONES

2

TASA DE LETALIDAD X 1000 PERSONAS

95.2



Total Pandemia: Casos (+) Fallecidos  
23 2

FUENTE: BASE DE DATOS NOTIWEB COVID-19 /ACTUALIZADO AL 17/5/2021



# REPORTE COVID - 19 DISTRITO DE CHECRAS

Datos Actualizados desde 01/ 1/2021 hasta 17/ 5 / 2021

**CONFIRMADOS**  
**4**

**DESCARTADOS**  
**12**

**INVESTIGADOS**  
**17**

Confirmados por  
Sexo:

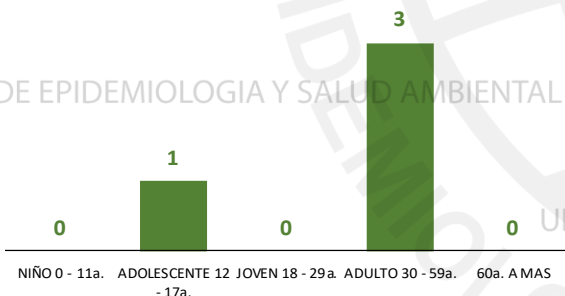


**3**



**1**

Casos Positivos por  
**ETAPA DE VIDA**



**SEVERIDAD**

**25%**



**PCR**

**18**

**PR**

**30**

**P.ANTIGÉNICA**

**1**

**ALTAS  
HOSPITALARIAS**



**1**

**HOSPITALIZADOS**



**1**

**ASLAMIENTO  
HOSPITALARIO**



**2**

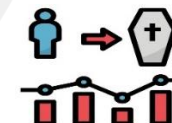
**DEFUNCIONES**



**1**

**TASA DE LETALIDAD X 1000 PERSONAS**

**250.0**



Total Pandemia: Casos (+) 5 Fallecidos 1

FUENTE: BASE DE DATOS NOTIWEB COVID-19 /ACTUALIZADO AL 17/5/2021



# REPORTE COVID - 19

## DISTRITO DE OYON

Datos Actualizados desde 01/ 1 /2021 hasta 17/ 5 / 2021



CONFIRMADOS

189



DESCARTADOS

77



INVESTIGADOS

267

Confirmados por

Sexo:

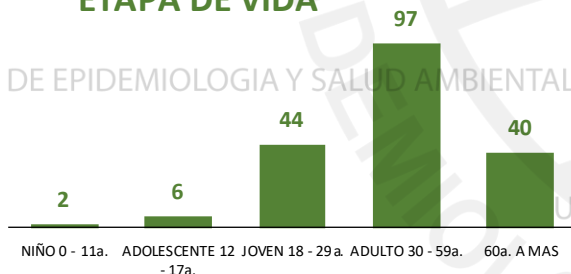


103



86

Casos Positivos por  
ETAPA DE VIDA



ALTAS  
HOSPITALARIAS



12

HOSPITALIZADOS



13

ASLAMIENTO  
HOSPITALARIO



7

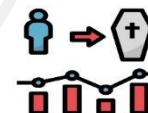


DEFUNCIONES

12

TASA DE LETALIDAD X 1000 PERSONAS

63.5



Total Pandemia: Casos (+) 457 Fallecidos 15

FUENTE: BASE DE DATOS NOTIWEB COVID-19 /ACTUALIZADO AL 17/5/2021

# REPORTE COVID - 19 DISTRITO DE PACHANGARA

Datos Actualizados desde 01/ 1 /2021 hasta 17/ 5 / 2021

UNIDAD DE EPIDEMIOLOGIA Y SALUD AMBIENTAL

**CONFIRMADOS**  
**110**

**DESCARTADOS**  
**47**

**INVESTIGADOS**  
**157**

Confirmados por  
Sexo:

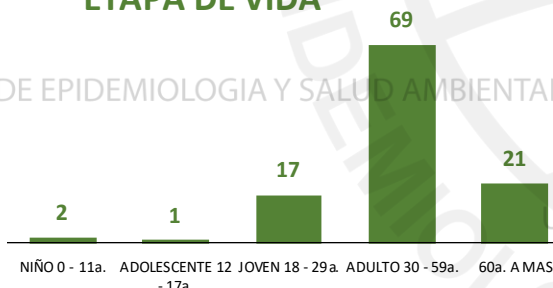


**53**



**57**

Casos Positivos por  
ETAPA DE VIDA



**SEVERIDAD**  
**5%**



**PCR**  
**167**

**PR**  
**323**

**P.ANTIGÉNICA**  
**64**

**ALTAS  
HOSPITALARIAS**



**4**

**HOSPITALIZADOS**



**6**

**ASLAMIENTO  
HOSPITALARIO**



**12**

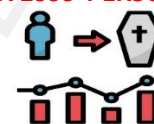
**DEFUNCIONES**



**4**

**TASA DE LETALIDAD X 1000 PERSONAS**

**36.4**



FUENTE: BASE DE DATOS NOTIWEB COVID-19 /ACTUALIZADO AL 17/5/2021

Total Pandemia: Casos (+) 173 Fallecidos 7



# REPORTE COVID - 19

## DISTRITO DE NAVAN

Datos Actualizados desde 01/ 1 /2021 hasta 17/ 5 / 2021



**CONFIRMADOS**

**2**



**DESCARTADOS**

**2**



**INVESTIGADOS**

**4**

Confirmados por  
Sexo:

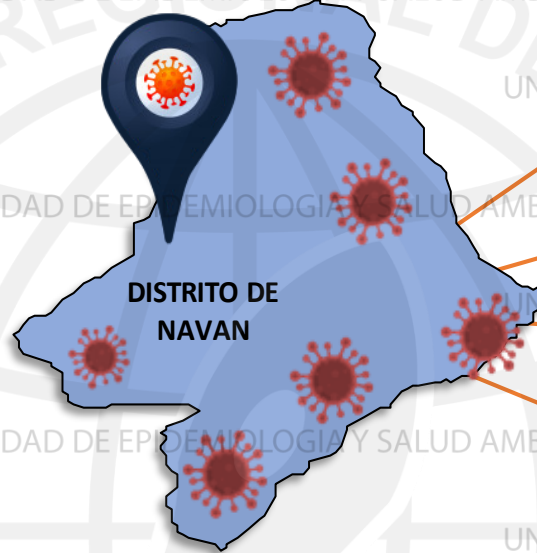
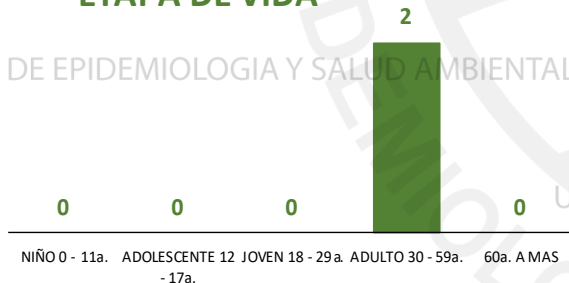


**2**



**0**

Casos Positivos por  
**ETAPA DE VIDA**



**SEVERIDAD**

**0%**



**PCR**

**6**

**PR**

**139**

**P. ANTIGÉNICA**

**1**

**ALTAS  
HOSPITALARIAS**



**0**

**HOSPITALIZADOS**



**0**

**ASLAMIENTO  
HOSPITALARIO**



**0**

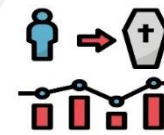
**DEFUNCIONES**



**0**

**TASA DE LETALIDAD X 1000 PERSONAS**

**0.0**



Total Pandemia: Casos (+) Fallecidos

45

0

FUENTE: BASE DE DATOS NOTIWEB COVID-19 /ACTUALIZADO AL 17/5/2021





# REPORTE COVID - 19

## DISTRITO DE COCHAMARCA

Datos Actualizados desde 01/ 1/2021 hasta 17/ 5 / 2021



CONFIRMADOS

5



DESCARTADOS

7



INVESTIGADOS

12

Confirmados por  
Sexo:

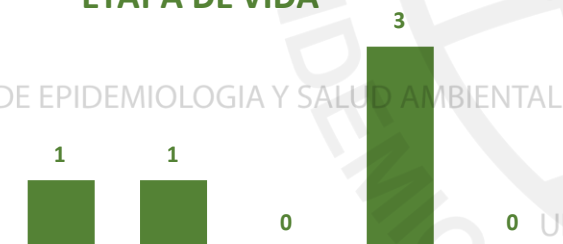


4



1

Casos Positivos por  
ETAPA DE VIDA



NIÑO 0 - 11a. ADOLESCENTE 12 - 17a. JOVEN 18 - 29a. ADULTO 30 - 59a. 60a. A MAS



DISTRITO DE  
COCHAMARCA

SEVERIDAD

0%



PCR

16

PR

105

P.ANTIGÉNICA

0

ALTAS  
HOSPITALARIAS



0

HOSPITALIZADOS



0

ASLAMIENTO  
HOSPITALARIO



2

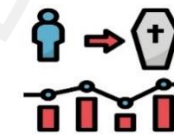
DEFUNCIONES



0

TASA DE LETALIDAD X 1000 PERSONAS

0.0



FUENTE: BASE DE DATOS NOTIWEB COVID-19 /ACTUALIZADO AL 17/5/2021

Total Pandemia: Casos(+) 55 Fallecidos 1

# REPORTE COVID - 19 DISTRITO DE ANDAJES

Datos Actualizados desde 01/ 1 /2021 hasta 17/ 5 / 2021

**CONFIRMADOS**  
**10**

**DESCARTADOS**  
**5**

**INVESTIGADOS**  
**16**

Confirmados por  
Sexo:

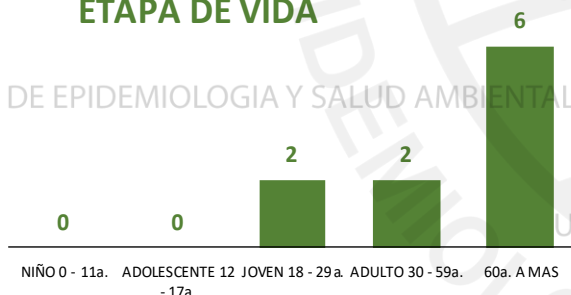


**6**



**4**

Casos Positivos por  
ETAPA DE VIDA



UNIDAD DE EPIDEMIOLOGIA Y SALUD AMBIENTAL



DISTRITO DE  
ANDAJES

**SEVERIDAD**  
**0%**



**PCR**  
**17**

**PR**  
**12**

**P.ANTIGÉNICA**  
**2**

**ALTAS  
HOSPITALARIAS**



**1**

**HOSPITALIZADOS**



**0**

**ASLAMIENTO  
HOSPITALARIO**



**0**

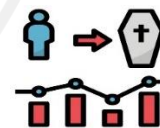
**DEFUNCIONES**



**1**

**TASA DE LETALIDAD X 1000 PERSONAS**

**100.0**



FUENTE: BASE DE DATOS NOTIWEB COVID-19/ACTUALIZADO AL 17/5/2021

Total Pandemia: Casos(+) 12 Fallecidos 1



# REPORTE COVID - 19

## DISTRITO DE CAUJUL

Datos Actualizados desde 01/ 1/2021 hasta 17/ 5 / 2021



CONFIRMADOS

9



DESCARTADOS

14



INVESTIGADOS

23

Confirmados por  
Sexo:



5



4

Casos Positivos por  
ETAPA DE VIDA



NIÑO 0 - 11a. ADOLESCENTE 12 - 17a. JOVEN 18 - 29a. ADULTO 30 - 59a. 60a. A MAS



DISTRITO DE  
CAUJUL

SEVERIDAD

0%



PCR

24

PR

9

P.ANTIGÉNICA

3

ALTAS  
HOSPITALARIAS



0

HOSPITALIZADOS



0

ASLAMIENTO  
HOSPITALARIO



0

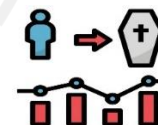
DEFUNCIONES



0

TASA DE LETALIDAD X 1000 PERSONAS

0.0



FUENTE: BASE DE DATOS NOTIWEB COVID-19 /ACTUALIZADO AL 17/5/2021

Total Pandemia: Casos (+) 9 Fallecidos 0



# REPORTE COVID - 19

## DISTRITO DE IHUARI

Datos Actualizados desde 01/ 1 /2021 hasta 17/ 5 / 2021



**CONFIRMADOS**

**31**



**DESCARTADOS**

**16**



**INVESTIGADOS**

**47**

**Confirmados por Sexo:**

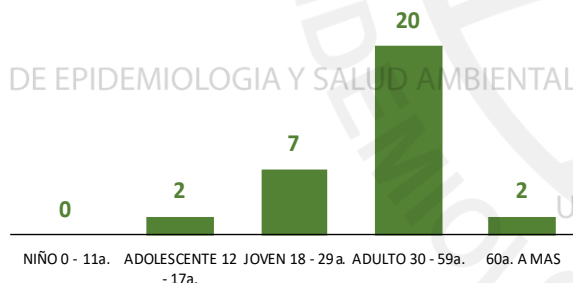


**18**



**13**

**Casos Positivos por ETAPA DE VIDA**



**SEVERIDAD**

**0%**



**PCR**

**47**

**PR**

**10**

**P.ANTIGÉNICA**

**28**

**ALTAS HOSPITALARIAS**



**0**

**HOSPITALIZADOS**



**0**

**ASLAMIENTO HOSPITALARIO**



**6**

**DEFUNCIONES**



**0**

**TASA DE LETALIDAD X 1000 PERSONAS**

**0.0**



FUENTE: BASE DE DATOS NOTIWEB COVID-19/ACTUALIZADO AL 17/5/2021

Total Pandemia: Casos(+) 34 Fallecidos 0



# HOSPITAL HUACHO HUAURA OYON Y SBS

## **DIRECTO EJECUTIVO**

M.P. JUAN CARLOS BECERRA FLORES

## **SUB DIRECTO EJECUTIVO**

M.P. GABRIEL HUGO SEGAMI SALAZAR

## **JEFE DE LA UNIDAD DE EPIDEMIOLOGIA Y SALUD AMBIENTAL**

LIC. ENF. JUANA OLINDA NICHOS VARGAS

## **JEFE DEL AREA DE EPIDEMIOLOGIA**

LIC. ENF. PEDRO R. TRINIDAD ANDRES

## **EQUIPO TECNICO DE EPIDEMIOLOGIA**

LIC. ENF. DEYSY R. ANTONIO NICHOS

LIC. EST. YEREMY J. RIVERA CASTILLO

LIC. ENF. ZULLY V. RACACHA VALENTIN

## **EQUIPO DE RESPUESTA RAPIDA**

LIC. ENF. NOHELY PEREZ SALVADOR

