



**COVID-19**  
**CORONAVIRUS**

24 de Mayo de 2021 / 08:00 Hrs.

# **SALA SITUACIONAL DISTRITALES**

**HOSPITAL DE HUACHO HUAURA OYON Y SBS**



UNIDAD DE EPIDEMIOLOGIA Y SALUD AMBIENTAL DEL HOSPITAL HUACHO HUAURA OYON Y SBS

# REPORTE COVID - 19 DISTRITO DE HUACHO

Datos Actualizados desde 01/ 1 /2021 hasta 24/ 5 / 2021

**CONFIRMADOS**  
**2183**

**DESCARTADOS**  
**2516**

**INVESTIGADOS**  
**4740**

Confirmados por  
Sexo:

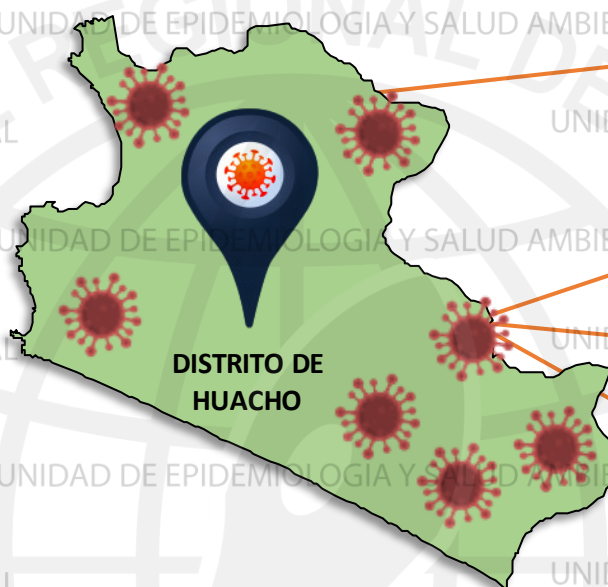
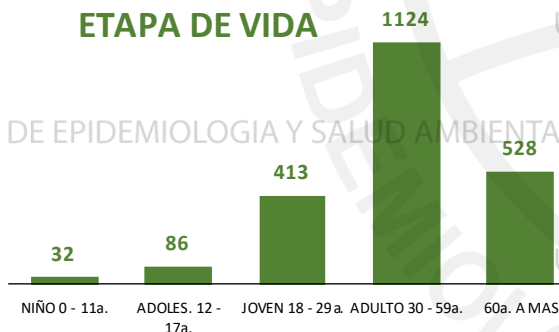


**1134**



**1049**

Casos Positivos por  
ETAPA DE VIDA



**SEVERIDAD**  
**18%**

**PCR**  
**7159**

**PR**  
**3950**

**P.ANTIGÉNICA**  
**1160**

**ALTAS  
HOSPITALARIAS**



**272**

**HOSPITALIZADOS**



**396**

**AISLAMIENTO  
HOSPITALARIO**



**367**

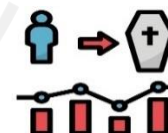


**DEFUNCIONES**

**271**

**TASA DE LETALIDAD X 1000 PERSONAS**

**124.1**



FUENTE: BASE DE DATOS NOTIWEB COVID-19 /ACTUALIZADO AL 24/5/2021

Total Pandemia: Casos (+) 5979 Fallecidos 495

# REPORTE COVID - 19 DISTRITO DE HUALMAY

Datos Actualizados desde 01/ 1 /2021 hasta 24/ 5 / 2021



CONFIRMADOS

1109



DESCARTADOS

893



INVESTIGADOS

2014

Confirmados por

Sexo:

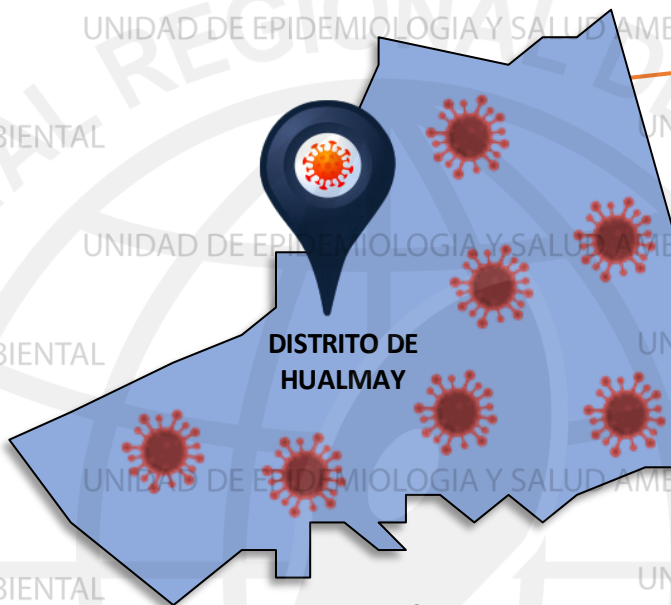
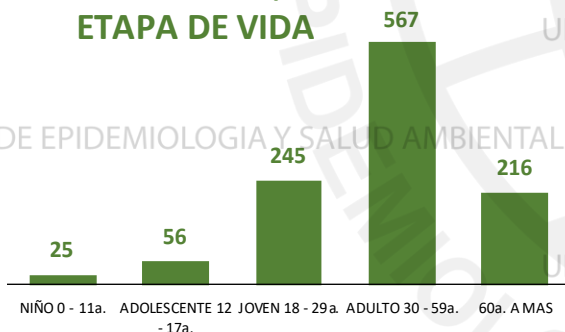


581



528

Casos Positivos por  
ETAPA DE VIDA



DISTRITO DE  
HUALMAY

ALTAS  
HOSPITALARIAS



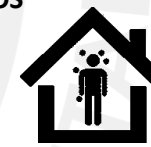
97

HOSPITALIZADOS



97

ASLAMIENTO  
HOSPITALARIO



159



DEFUNCIONES

60

SEVERIDAD

9%



PCR

3041

PR

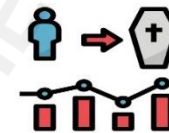
1645

P.ANTIGÉNICA

722

TASA DE LETALIDAD X 1000 PERSONAS

54.1



FUENTE: BASE DE DATOS NOTIWEB COVID-19 /ACTUALIZADO AL 24/5/2021

Total Pandemia: Casos(+) 2706 Fallecidos 154





# REPORTE COVID - 19 DISTRITO DE SAYAN

Datos Actualizados desde 01/ 1 /2021 hasta 24/ 5 / 2021



CONFIRMADOS

840



DESCARTADOS

1062



INVESTIGADOS

1907

Confirmados por  
Sexo:

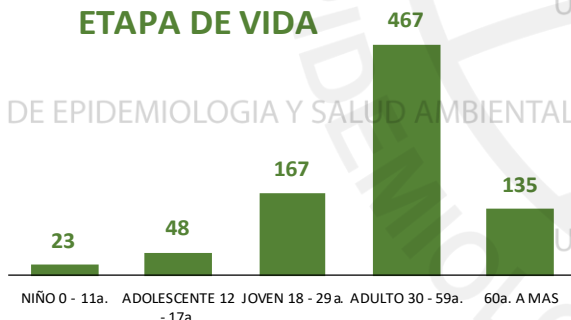


443



397

Casos Positivos por  
ETAPA DE VIDA



UNIDAD DE EPIDEMIOLOGIA Y SALUD AMBIENTAL

UNIDAD DE EPIDEMIOLOGIA Y SALUD AMBIENTAL

UNIDAD DE EPIDEMIOLOGIA Y SALUD AMBIENTAL

UNIDAD DE EPIDEMIOLOGIA Y SALUD AMBIENTAL

UNIDAD DE EPIDEMIOLOGIA Y SALUD AMBIENTAL

UNIDAD DE EPIDEMIOLOGIA Y SALUD AMBIENTAL

UNIDAD DE EPIDEMIOLOGIA Y SALUD AMBIENTAL

UNIDAD DE EPIDEMIOLOGIA Y SALUD AMBIENTAL

UNIDAD DE EPIDEMIOLOGIA Y SALUD AMBIENTAL

UNIDAD DE EPIDEMIOLOGIA Y SALUD AMBIENTAL

UNIDAD DE EPIDEMIOLOGIA Y SALUD AMBIENTAL

UNIDAD DE EPIDEMIOLOGIA Y SALUD AMBIENTAL

UNIDAD DE EPIDEMIOLOGIA Y SALUD AMBIENTAL



DISTRITO DE  
SAYAN

SEVERIDAD

6%



PCR

2305

PR

1308

P.ANTIGÉNICA

638

ALTAS

HOSPITALARIAS



41

HOSPITALIZADOS



51

ASLAMIENTO  
HOSPITALARIO



238

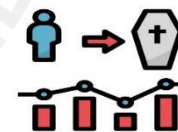


DEFUNCIONES

43

TASA DE LETALIDAD X 1000 PERSONAS

51.2



Total Pandemia: Casos (+) Fallecidos  
2006 85

FUENTE: BASE DE DATOS NOTIWEB COVID-19 /ACTUALIZADO AL 24/5/2021



# REPORTE COVID - 19

## DISTRITO DE HUAURA

Datos Actualizados desde 01/ 1 /2021 hasta 24/ 5 / 2021



**CONFIRMADOS**

**824**



**DESCARTADOS**

**918**



**INVESTIGADOS**

**1753**

**Confirmados por Sexo:**

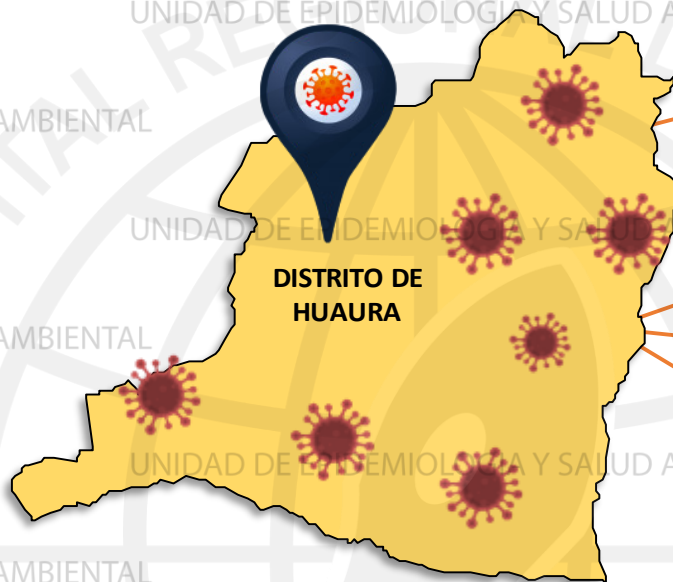
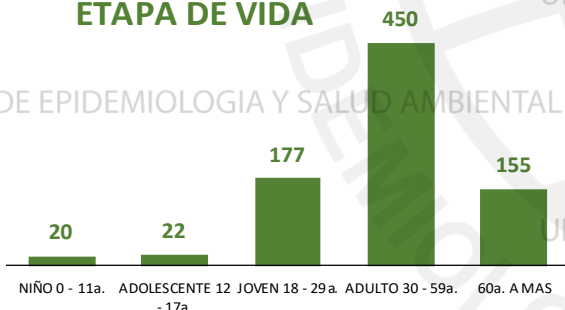


**411**



**413**

**Casos Positivos por ETAPA DE VIDA**



**SEVERIDAD**

**9%**



**PCR**

**2348**

**PR**

**1434**

**P.ANTIGÉNICA**

**569**

**ALTAS HOSPITALARIAS**



**50**

**HOSPITALIZADOS**



**72**

**ASLAMIENTO HOSPITALARIO**



**291**

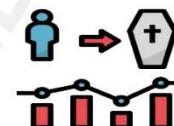
**DEFUNCIONES**



**50**

**TASA DE LETALIDAD X 1000 PERSONAS**

**60.7**



FUENTE: BASE DE DATOS NOTIWEB COVID-19 /ACTUALIZADO AL 24/5/2021

Total Pandemia: Casos(+) 2178 Fallecidos 130

# REPORTE COVID - 19 DISTRITO DE SANTA MARIA

Datos Actualizados desde 01/ 1 /2021 hasta 24/ 5 / 2021

**CONFIRMADOS**  
**976**

**DESCARTADOS**  
**954**

**INVESTIGADOS**  
**1935**

Confirmados por  
Sexo:



**478**



**498**

Casos Positivos por  
ETAPA DE VIDA



**SEVERIDAD**  
**13%**



**PCR**  
**2988**

**PR**  
**1367**

**P.ANTIGÉNICA**  
**593**

**ALTAS  
HOSPITALARIAS**



**79**

**HOSPITALIZADOS**



**128**

**ASLAMIENTO  
HOSPITALARIO**



**140**

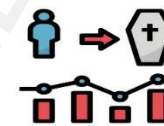
**DEFUNCIONES**



**83**

**TASA DE LETALIDAD X 1000 PERSONAS**

**85.0**



Total Pandemia: Casos (+) Fallecidos  
2435 184

FUENTE: BASE DE DATOS NOTIWEB COVID-19 /ACTUALIZADO AL 24/5/2021

# REPORTE COVID - 19 DISTRITO DE VEGUETA

Datos Actualizados desde 01/ 1/2021 hasta 24/ 5 / 2021



CONFIRMADOS

664



DESCARTADOS

724



INVESTIGADOS

1392

Confirmados por  
Sexo:



318



346

Casos Positivos por  
ETAPA DE VIDA



NIÑO 0 - 11a. ADOLESCENTE 12 - 17a. JOVEN 18 - 29a. ADULTO 30 - 59a. 60a. A MAS



DISTRITO DE  
VEGUETA

SEVERIDAD

7%



PCR

1692

PR

911

P.ANTIGÉNICA

491

ALTAS  
HOSPITALARIAS



27

HOSPITALIZADOS



46

ASLAMIENTO  
HOSPITALARIO



163

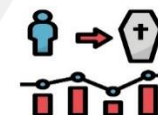


DEFUNCIONES

28

TASA DE LETALIDAD X 1000 PERSONAS

42.2



Total Pandemia: Casos (+) Fallecidos  
1437 62

FUENTE: BASE DE DATOS NOTIWEB COVID-19 /ACTUALIZADO AL 24/5/2021





# REPORTE COVID - 19 DISTRITO DE CALETA DE CARQUIN

Datos Actualizados desde 01/ 1/2021 hasta 24/ 5/ 2021

**CONFIRMADOS**  
**173**

**DESCARTADOS**  
**141**

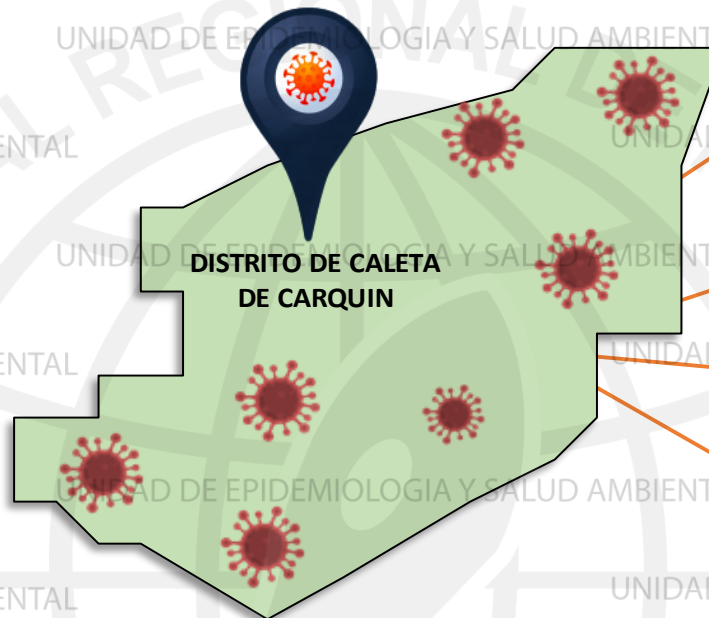
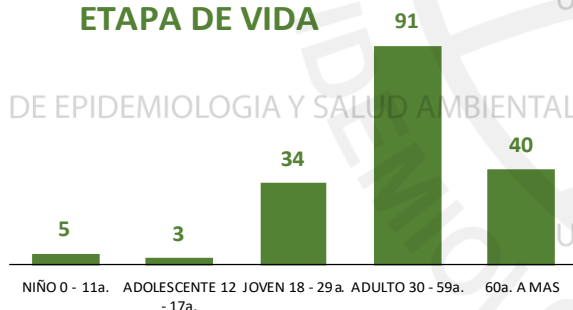
**INVESTIGADOS**  
**315**

Confirmados por  
Sexo:

**86**

**87**

Casos Positivos por  
ETAPA DE VIDA



**SEVERIDAD**  
**16%**

**PCR**  
**473**

**PR**  
**298**

**P.ANTIGÉNICA**  
**106**

**ALTAS  
HOSPITALARIAS**

**18**

**HOSPITALIZADOS**

**28**

**ASLAMIENTO  
HOSPITALARIO**

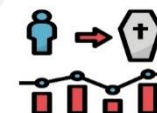
**30**

**DEFUNCIONES**

**18**

**TASA DE LETALIDAD X 1000 PERSONAS**

**104.0**



Total Pandemia: Casos (+) 490 Fallecidos 56

FUENTE: BASE DE DATOS NOTIWEB COVID-19/ACTUALIZADO AL 24/5/2021



# REPORTE COVID - 19 DISTRITO DE AMBAR

Datos Actualizados desde 01/ 1 /2021 hasta 24/ 5 / 2021



CONFIRMADOS

30



DESCARTADOS

33



INVESTIGADOS

63

Confirmados por  
Sexo:

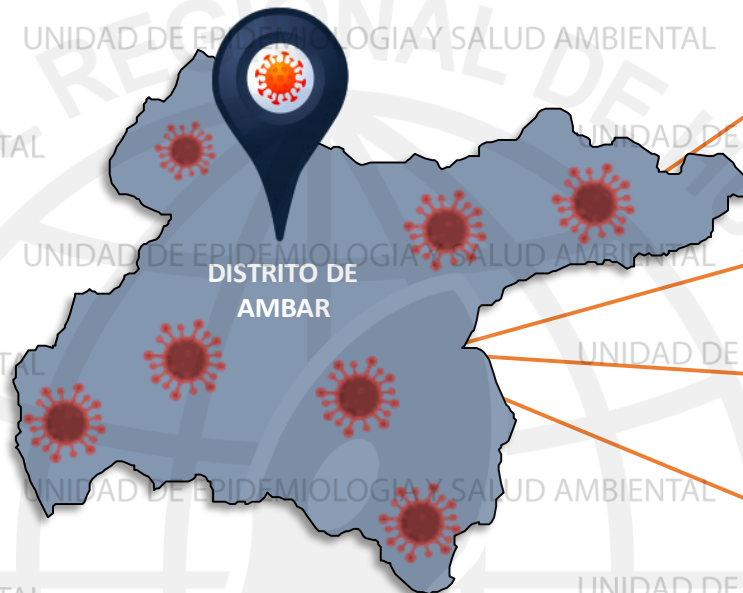
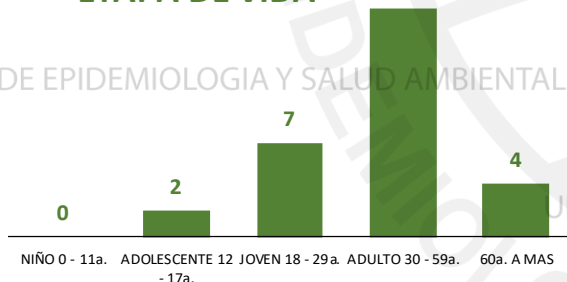


17



13

Casos Positivos por  
ETAPA DE VIDA



SEVERIDAD

3%



PCR

92

PR

70

P.ANTIGÉNICA

25

ALTAS  
HOSPITALARIAS



1

HOSPITALIZADOS



1

ASLAMIENTO  
HOSPITALARIO



27

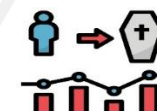
DEFUNCIONES



1

TASA DE LETALIDAD X 1000 PERSONAS

33.3



FUENTE: BASE DE DATOS NOTIWEB COVID-19 /ACTUALIZADO AL 24/5/2021

Total Pandemia: Casos (+) 124 Fallecidos 2

# REPORTE COVID -19 DISTRITO DE LEONCIO PRADO

Datos Actualizados desde 01/ 1/2021 hasta 24/ 5 / 2021



CONFIRMADOS

5



DESCARTADOS

28



INVESTIGADOS

50

Confirmados por  
Sexo:

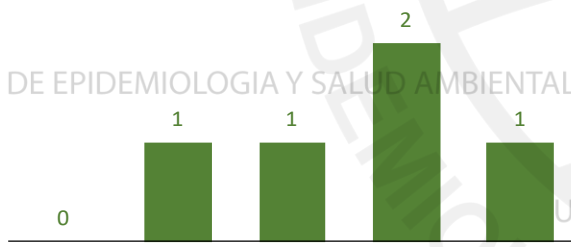


2



3

Casos Positivos por  
ETAPA DE VIDA



NIÑO 0 - 11a. ADOLESCENTE 12 - 17a. JOVEN 18 - 29a. ADULTO 30 - 59a. 60a. A MAS

UNIDAD DE EPIDEMIOLOGIA Y SALUD AMBIENTAL



DISTRITO DE  
LEONCIO PRADO

SEVERIDAD

0%



PCR

57

PR

74

P.ANTIGÉNICA

3

ALTAS

HOSPITALARIAS



0

HOSPITALIZADOS



0

AISLAMIENTO  
HOSPITALARIO



1

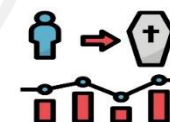


DEFUNCIONES

0

TASA DE LETALIDAD X 1000 PERSONAS

0.0



Total Pandemia: Casos(+) 52 Fallecidos 0

FUENTE: BASE DE DATOS NOTIWEB COVID-19/ACTUALIZADO AL 24/5/2021

# REPORTE COVID - 19 DISTRITO DE PACCHO

Datos Actualizados desde 01/ 1/2021 hasta 24/ 5 / 2021



CONFIRMADOS

46



DESCARTADOS

51



INVESTIGADOS

97

Confirmados por  
Sexo:

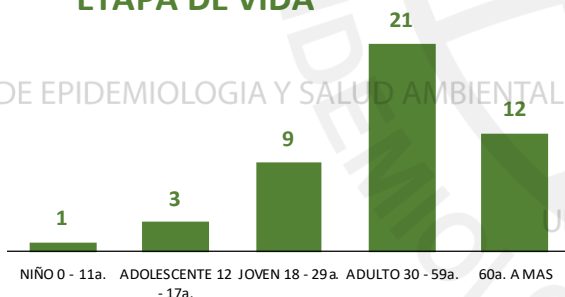


28



18

Casos Positivos por  
ETAPA DE VIDA



SEVERIDAD

2%



PCR

101

PR

156

P.ANTIGÉNICA

1

ALTAS  
HOSPITALARIAS



2

HOSPITALIZADOS



1

ASLAMIENTO  
HOSPITALARIO



12

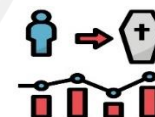


DEFUNCIONES

2

TASA DE LETALIDAD X 1000 PERSONAS

43.5



Total Pandemia: Casos (+) 115 Fallecidos 4

FUENTE: BASE DE DATOS NOTIWEB COVID-19 /ACTUALIZADO AL 24/5/2021



# REPORTE COVID - 19 DISTRITO DE SANTA LEONOR

Datos Actualizados desde 01/ 1 /2021 hasta 24/ 5 / 2021



CONFIRMADOS

46



DESCARTADOS

7



INVESTIGADOS

32

Confirmados por  
Sexo:

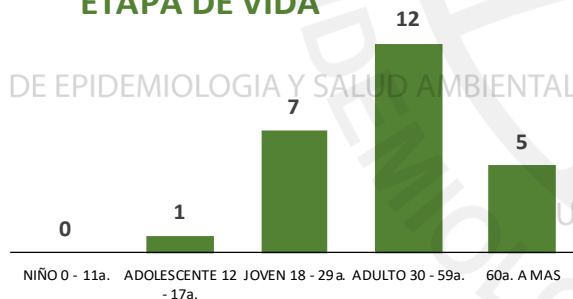


10



15

Casos Positivos por  
ETAPA DE VIDA



SEVERIDAD

0%



PCR

33

PR

5

P.ANTIGÉNICA

8

ALTAS

HOSPITALARIAS



2

HOSPITALIZADOS



0

ASLAMIENTO  
HOSPITALARIO



1

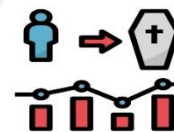


DEFUNCIONES

2

TASA DE LETALIDAD X 1000 PERSONAS

80.0



Total Pandemia: Casos (+) 27 Fallecidos 2

FUENTE: BASE DE DATOS NOTIWEB COVID-19 /ACTUALIZADO AL 24/5/2021



# REPORTE COVID - 19 DISTRITO DE CHECRAS

Datos Actualizados desde 01/ 1/2021 hasta 24/ 5 / 2021

**CONFIRMADOS**  
**4**

**DESCARTADOS**  
**43**

**INVESTIGADOS**  
**47**

Confirmados por  
Sexo:

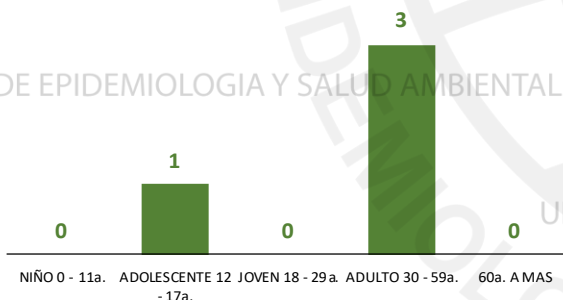


**3**



**1**

Casos Positivos por  
**ETAPA DE VIDA**



DISTRITO DE  
CHECRAS

**SEVERIDAD**  
**25%**



**PCR**  
**48**

**PR**  
**30**

**P.ANTIGÉNICA**  
**1**

**ALTAS  
HOSPITALARIAS**



**1**

**HOSPITALIZADOS**



**1**

**ASLAMIENTO  
HOSPITALARIO**



**2**

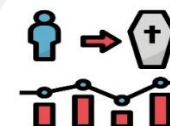
**DEFUNCIONES**



**1**

**TASA DE LETALIDAD X 1000 PERSONAS**

**250.0**



Total Pandemia: Casos (+) 5 Fallecidos 1

FUENTE: BASE DE DATOS NOTIWEB COVID-19 /ACTUALIZADO AL 24/5/2021



# REPORTE COVID - 19

## DISTRITO DE OYON

Datos Actualizados desde 01/ 1 /2021 hasta 24/ 5 / 2021



**CONFIRMADOS**

**195**



**DESCARTADOS**

**80**



**INVESTIGADOS**

**277**

Confirmados por

Sexo:

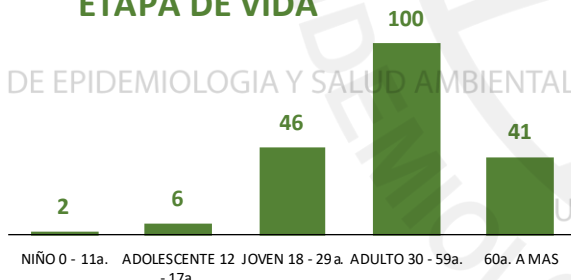


**107**



**88**

Casos Positivos por  
**ETAPA DE VIDA**



**SEVERIDAD**

**7%**



**PCR**

**315**

**PR**

**820**

**P.ANTIGÉNICA**

**131**

**ALTAS  
HOSPITALARIAS**



**12**

**HOSPITALIZADOS**



**13**

**AISLAMIENTO  
HOSPITALARIO**



**7**

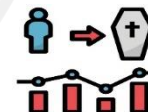
**DEFUNCIONES**



**12**

**TASA DE LETALIDAD X 1000 PERSONAS**

**61.5**



Total Pandemia: Casos (+) 463 Fallecidos 15

FUENTE: BASE DE DATOS NOTIWEB COVID-19/ACTUALIZADO AL 24/5/2021

# REPORTE COVID - 19 DISTRITO DE PACHANGARA

Datos Actualizados desde 01/ 1 /2021 hasta 24/ 5 / 2021

**CONFIRMADOS**  
**111**

**DESCARTADOS**  
**51**

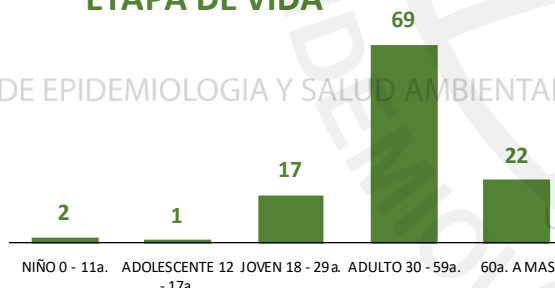
**INVESTIGADOS**  
**162**

Confirmados por  
Sexo:



**53**  
**58**

Casos Positivos por  
ETAPA DE VIDA



DISTRITO DE  
PACHANGARA

**SEVERIDAD**  
**5%**

**PCR**  
**172**

**PR**  
**323**

**P.ANTIGÉNICA**  
**65**

**ALTAS  
HOSPITALARIAS**



**4**

**HOSPITALIZADOS**



**6**

**ASLAMIENTO  
HOSPITALARIO**



**12**


**DEFUNCIONES**



**4**

**TASA DE LETALIDAD X 1000 PERSONAS**

**36.0**



FUENTE: BASE DE DATOS NOTIWEB COVID-19 /ACTUALIZADO AL 24/5/2021

Total Pandemia: Casos (+) Fallecidos  
**174** **7**

# REPORTE COVID - 19 DISTRITO DE NAVAN

Datos Actualizados desde 01/ 1 /2021 hasta 24/ 5 / 2021

**CONFIRMADOS**  
2

**DESCARTADOS**  
2

**INVESTIGADOS**  
4

Confirmados por  
Sexo:



2



0

Casos Positivos por  
ETAPA DE VIDA



NIÑO 0 - 11a. ADOLESCENTE 12 JOVEN 18 - 29a. ADULTO 30 - 59a. 60a. A MAS - 17a.



DISTRITO DE  
NAVAN

**SEVERIDAD**  
0%



**PCR**  
6

**PR**  
139

**P.ANTIGÉNICA**  
1

**ALTAS  
HOSPITALARIAS**



0

**HOSPITALIZADOS**



0

**ASLAMIENTO  
HOSPITALARIO**



0

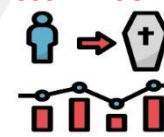
**DEFUNCIONES**



0

**TASA DE LETALIDAD X 1000 PERSONAS**

0.0



Total Pandemia: Casos (+) Fallecidos  
45 0

FUENTE: BASE DE DATOS NOTIWEB COVID-19/ACTUALIZADO AL 24/5/2021





# REPORTE COVID - 19

## DISTRITO DE COCHAMARCA

Datos Actualizados desde 01/ 1/2021 hasta 24/ 5 / 2021



CONFIRMADOS

5



DESCARTADOS

8



INVESTIGADOS

13

Confirmados por  
Sexo:

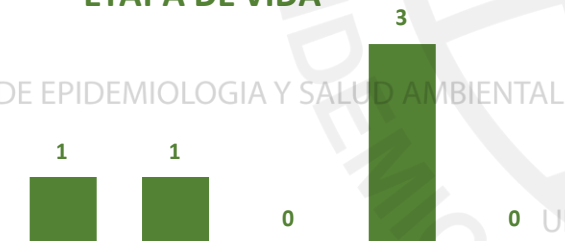


4



1


Casos Positivos por  
ETAPA DE VIDA



NIÑO 0 - 11a. ADOLESCENTE 12 - 17a. JOVEN 18 - 29a. ADULTO 30 - 59a. 60a. A MAS



ALTAS  
HOSPITALARIAS



0

HOSPITALIZADOS



0

ASLAMIENTO  
HOSPITALARIO



2

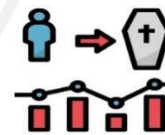
DEFUNCIONES



0

TASA DE LETALIDAD X 1000 PERSONAS

0.0



FUENTE: BASE DE DATOS NOTIWEB COVID-19 /ACTUALIZADO AL 24/5/2021

Total Pandemia: Casos(+) 55 Fallecidos 1

# REPORTE COVID - 19 DISTRITO DE ANDAJES

Datos Actualizados desde 01/ 1 /2021 hasta 24/ 5 / 2021

**CONFIRMADOS**  
**10**

**DESCARTADOS**  
**5**

**INVESTIGADOS**  
**16**

Confirmados por  
Sexo:



**6**



**4**

Casos Positivos por  
**ETAPA DE VIDA**



NIÑO 0 - 11a. ADOLESCENTE 12 - 17a. JOVEN 18 - 29a. ADULTO 30 - 59a. 60a. A MAS



DISTRITO DE  
ANDAJES

**SEVERIDAD**  
**0%**



**PCR**  
**17**

**PR**  
**12**

**P.ANTIGÉNICA**  
**2**

**ALTAS  
HOSPITALARIAS**



**1**

**HOSPITALIZADOS**



**0**

**ASLAMIENTO  
HOSPITALARIO**



**0**

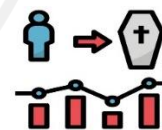
**DEFUNCIONES**



**1**

**TASA DE LETALIDAD X 1000 PERSONAS**

**100.0**



Total Pandemia: Casos(+) **12** Fallecidos **1**

FUENTE: BASE DE DATOS NOTIWEB COVID-19/ACTUALIZADO AL 24/5/2021



# REPORTE COVID - 19

## DISTRITO DE CAUJUL

Datos Actualizados desde 01/ 1 /2021 hasta 24/ 5 / 2021



CONFIRMADOS

13



DESCARTADOS

15



INVESTIGADOS

28

Confirmados por  
Sexo:



8



5

Casos Positivos por  
ETAPA DE VIDA



NIÑO 0 - 11a. ADOLESCENTE 12 - 17a. JOVEN 18 - 29a. ADULTO 30 - 59a. 60a. A MAS



DISTRITO DE  
CAUJUL

SEVERIDAD

0%



PCR

29

PR

9

P.ANTIGÉNICA

3

ALTAS  
HOSPITALARIAS



0

HOSPITALIZADOS



0

ASLAMIENTO  
HOSPITALARIO



0

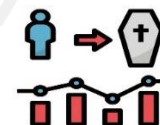
DEFUNCIONES



0

TASA DE LETALIDAD X 1000 PERSONAS

0.0



FUENTE: BASE DE DATOS NOTIWEB COVID-19 /ACTUALIZADO AL 24/5/2021

Total Pandemia: Casos (+) 13 Fallecidos 0

**CONFIRMADOS**  
**31**

**DESCARTADOS**  
**16**

**INVESTIGADOS**  
**47**

Confirmados por  
Sexo:

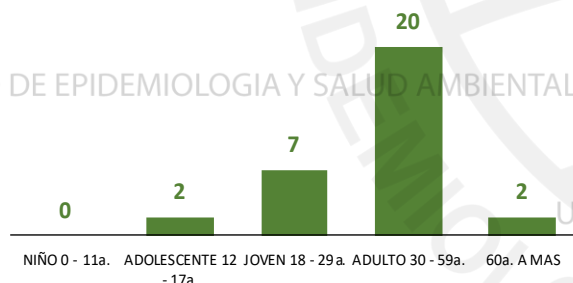


**18**



**13**

Casos Positivos por  
**ETAPA DE VIDA**



**SEVERIDAD**  
**0%**



**PCR**  
**47**

**PR**  
**10**

**P.ANTIGÉNICA**  
**28**

**ALTAS  
HOSPITALARIAS**



**0**

**HOSPITALIZADOS**



**0**

**ASLAMIENTO  
HOSPITALARIO**



**6**

**DEFUNCIONES**



**0**

**TASA DE LETALIDAD X 1000 PERSONAS**

**0.0**



FUENTE: BASE DE DATOS NOTIWEB COVID-19 /ACTUALIZADO AL 24/5/2021

Total Pandemia: Casos(+) **34** Fallecidos **0**



# HOSPITAL HUACHO HUAURA OYON Y SBS

## **DIRECTO EJECUTIVO**

M.P. JUAN CARLOS BECERRA FLORES

## **SUB DIRECTO EJECUTIVO**

M.P. GABRIEL HUGO SEGAMI SALAZAR

## **JEFE DE LA UNIDAD DE EPIDEMIOLOGIA Y SALUD AMBIENTAL**

LIC. ENF. JUANA OLINDA NICHOS VARGAS

## **JEFE DEL AREA DE EPIDEMIOLOGIA**

LIC. ENF. PEDRO R. TRINIDAD ANDRES

## **EQUIPO TECNICO DE EPIDEMIOLOGIA**

LIC. ENF. DEYSY R. ANTONIO NICHOS

LIC. EST. YEREMY J. RIVERA CASTILLO

LIC. ENF. ZULLY V. RACACHA VALENTIN

## **EQUIPO DE RESPUESTA RAPIDA**

LIC. ENF. NOHELY PEREZ SALVADOR

