



COVID-19
CORONAVIRUS

29 de Mayo de 2021 / 08:00 Hrs.

SALA SITUACIONAL DISTRITALES

HOSPITAL DE HUACHO HUAURA OYON Y SBS



UNIDAD DE EPIDEMIOLOGIA Y SALUD AMBIENTAL DEL HOSPITAL HUACHO HUAURA OYON Y SBS

REPORTE COVID - 19 DISTRITO DE HUACHO

Datos Actualizados desde 01/ 1 /2021 hasta 29/ 5 / 2021

CONFIRMADOS
2221

DESCARTADOS
2586

INVESTIGADOS
4840

Confirmados por
Sexo:

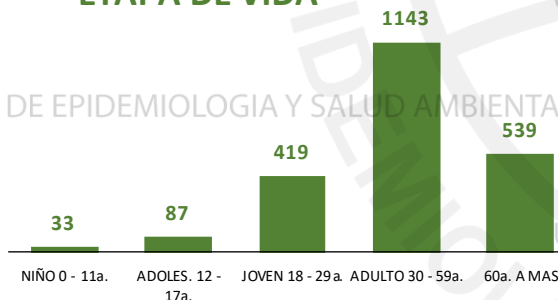


1160



1061

Casos Positivos por
ETAPA DE VIDA



SEVERIDAD
18%

PCR
7260

PR
3950

P.ANTIGÉNICA
1178

**ALTAS
HOSPITALARIAS**



276

HOSPITALIZADOS



409

**AISLAMIENTO
HOSPITALARIO**



370

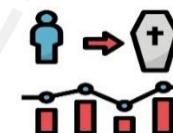


DEFUNCIONES

277

TASA DE LETALIDAD X 1000 PERSONAS

124.7



Total Pandemia: Casos (+) 6018 Fallecidos 501

FUENTE: BASE DE DATOS NOTIWEB COVID-19 /ACTUALIZADO AL 29/5/2021

REPORTE COVID - 19 DISTRITO DE HUALMAY

Datos Actualizados desde 01/ 1 /2021 hasta 29/ 5 / 2021



CONFIRMADOS

1123



DESCARTADOS

915



INVESTIGADOS

2048

Confirmados por

Sexo:

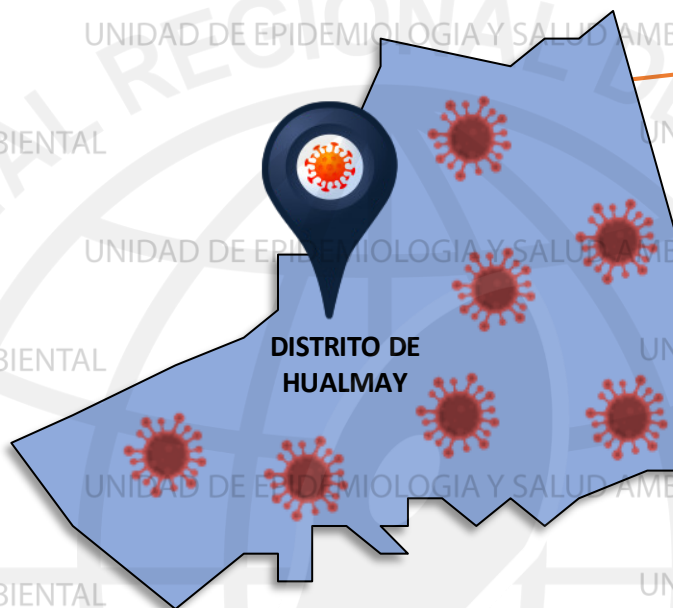
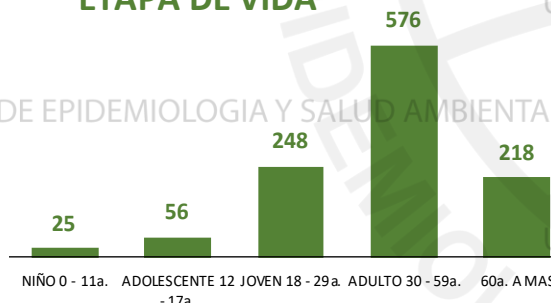


586



537

Casos Positivos por
ETAPA DE VIDA



DISTRITO DE
HUALMAY

ALTAS
HOSPITALARIAS



100

HOSPITALIZADOS



100

ASLAMIENTO
HOSPITALARIO



159

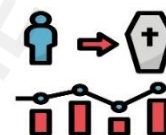


DEFUNCIONES

63

TASA DE LETALIDAD X 1000 PERSONAS

56.1



Total Pandemia: Casos(+) 2720 Fallecidos 157

FUENTE: BASE DE DATOS NOTIWEB COVID-19 /ACTUALIZADO AL 29/5/2021



REPORTE COVID - 19 DISTRITO DE SAYAN

Datos Actualizados desde 01/ 1 /2021 hasta 29/ 5 / 2021

CONFIRMADOS
858

DESCARTADOS
1086

INVESTIGADOS
1947

Confirmados por
Sexo:

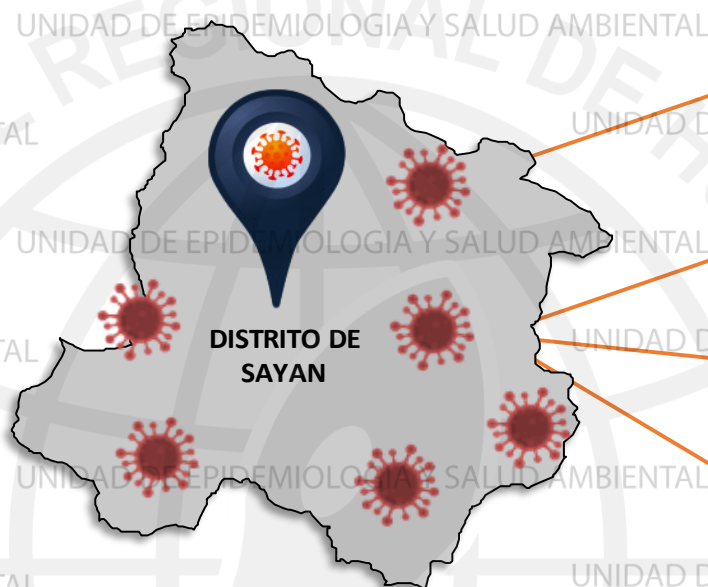
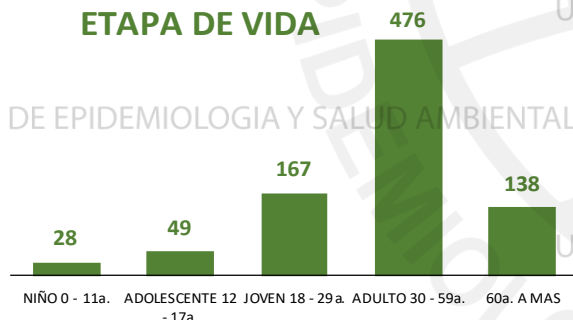


452



406

Casos Positivos por
ETAPA DE VIDA



DISTRITO DE
SAYAN

SEVERIDAD
6%



PCR
2345

PR
1308

P.ANTIGÉNICA
648

**ALTAS
HOSPITALARIAS**



42

HOSPITALIZADOS



52

**ASLAMIENTO
HOSPITALARIO**



247

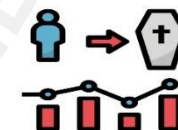
DEFUNCIONES



44

TASA DE LETALIDAD X 1000 PERSONAS

51.3



FUENTE: BASE DE DATOS NOTIWEB COVID-19 /ACTUALIZADO AL 29/5/2021

Total Pandemia: Casos(+) 2024
Fallecidos 86



REPORTE COVID - 19

DISTRITO DE HUAURA

Datos Actualizados desde 01/ 1/2021 hasta 29/ 5 / 2021



CONFIRMADOS

842



DESCARTADOS

944



INVESTIGADOS

1800

Confirmados por Sexo:

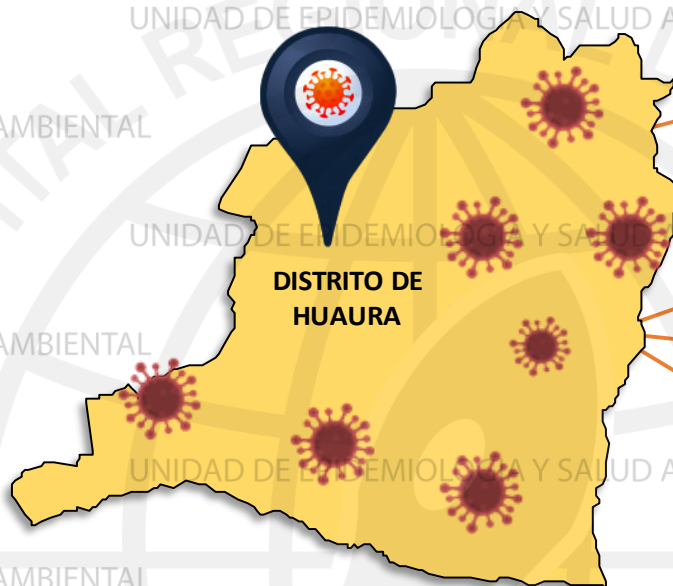
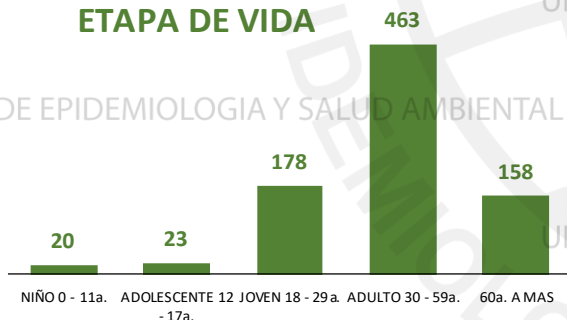


416



426

Casos Positivos por ETAPA DE VIDA



SEVERIDAD

9%



PCR

2395

PR

1434

P.ANTIGÉNICA

578

ALTAS HOSPITALARIAS



51

HOSPITALIZADOS



73

ASLAMIENTO HOSPITALARIO



293

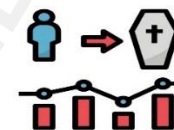
DEFUNCIONES



51

TASA DE LETALIDAD X 1000 PERSONAS

60.6



FUENTE: BASE DE DATOS NOTIWEB COVID-19 /ACTUALIZADO AL 29/5/2021

Total Pandemia: Casos(+) **2196** Fallecidos **131**

REPORTE COVID - 19 DISTRITO DE SANTA MARIA

Datos Actualizados desde 01/ 1 /2021 hasta 29/ 5 / 2021

CONFIRMADOS
1002

DESCARTADOS
977

INVESTIGADOS
1984

Confirmados por
Sexo:

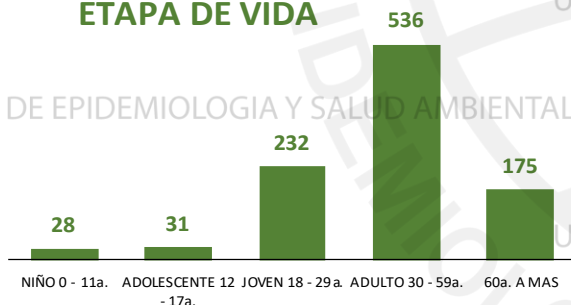


488



514

Casos Positivos por
ETAPA DE VIDA



UNIDAD DE EPIDEMIOLOGIA Y SALUD AMBIENTAL



DISTRITO DE
SANTA MARIA

SEVERIDAD
13%



PCR
3036

PR
1367

P.ANTIGÉNICA
606

**ALTAS
HOSPITALARIAS**



80

HOSPITALIZADOS



130

**ASLAMIENTO
HOSPITALARIO**



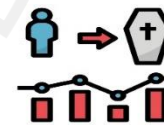
140



DEFUNCIONES
84

TASA DE LETALIDAD X 1000 PERSONAS

83.8



Total Pandemia: Casos (+) 2461 Fallecidos 185

FUENTE: BASE DE DATOS NOTIWEB COVID-19/ACTUALIZADO AL 29/5/2021

REPORTE COVID - 19 DISTRITO DE VEGUETA

Datos Actualizados desde 01/ 1 /2021 hasta 29/ 5 / 2021



CONFIRMADOS

683



DESCARTADOS

748



INVESTIGADOS

1431

Confirmados por
Sexo:

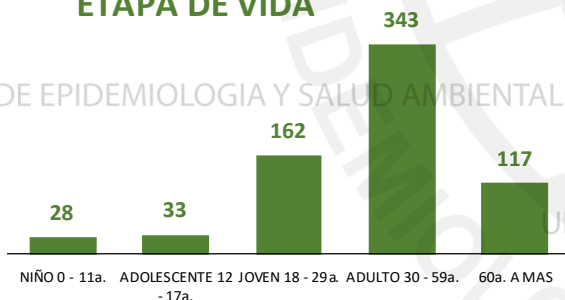


328



355

Casos Positivos por
ETAPA DE VIDA



DISTRITO DE
VEGUETA

SEVERIDAD

7%



PCR

1731

PR

911

P.ANTIGÉNICA

504

ALTAS
HOSPITALARIAS



28

HOSPITALIZADOS



46

ASLAMIENTO
HOSPITALARIO



174

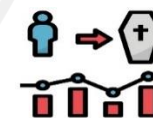


DEFUNCIONES

29

TASA DE LETALIDAD X 1000 PERSONAS

42.5



Total Pandemia: Casos (+) 1456 Fallecidos 63

FUENTE: BASE DE DATOS NOTIWEB COVID-19 /ACTUALIZADO AL 29/5/2021



REPORTE COVID - 19 DISTRITO DE CALETA DE CARQUIN

Datos Actualizados desde 01/ 1 /2021 hasta 29/ 5 / 2021

CONFIRMADOS
181

DESCARTADOS
143

INVESTIGADOS
324

Confirmados por
Sexo:

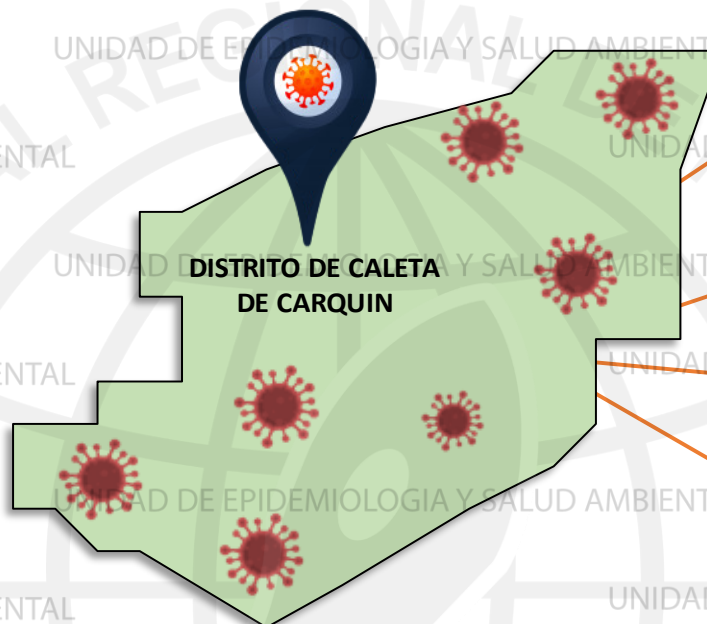
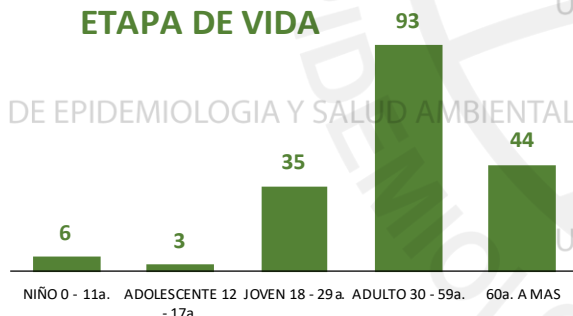


90



91

Casos Positivos por
ETAPA DE VIDA



SEVERIDAD
17%



PCR
482

PR
298

P.ANTIGÉNICA
112

**ALTAS
HOSPITALARIAS**



19

HOSPITALIZADOS



30

**ASLAMIENTO
HOSPITALARIO**



30

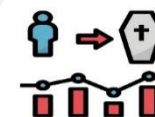
DEFUNCIONES



19

TASA DE LETALIDAD X 1000 PERSONAS

105.0



Total Pandemia: Casos (+) 498 Fallecidos 57

FUENTE: BASE DE DATOS NOTIWEB COVID-19 /ACTUALIZADO AL 29/5/2021

REPORTE COVID - 19 DISTRITO DE AMBAR

Datos Actualizados desde 01/ 1 /2021 hasta 29/ 5 / 2021



CONFIRMADOS

30



DESCARTADOS

51



INVESTIGADOS

81

Confirmados por
Sexo:

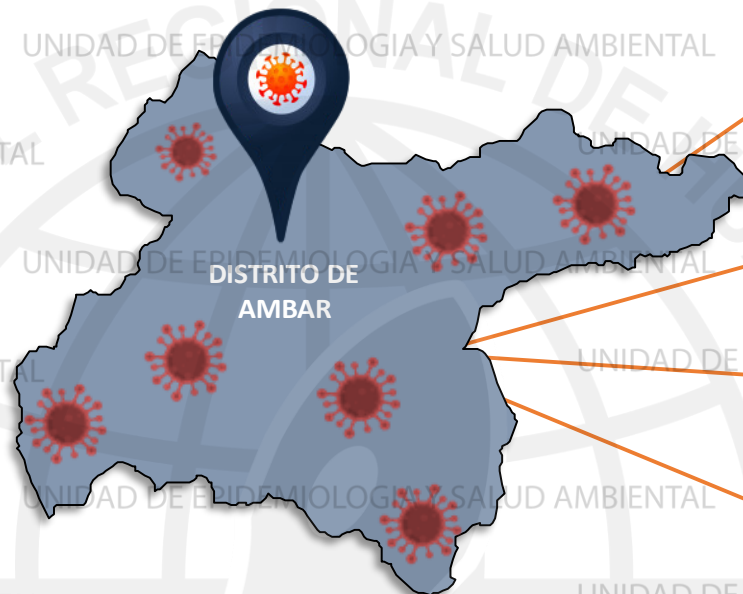
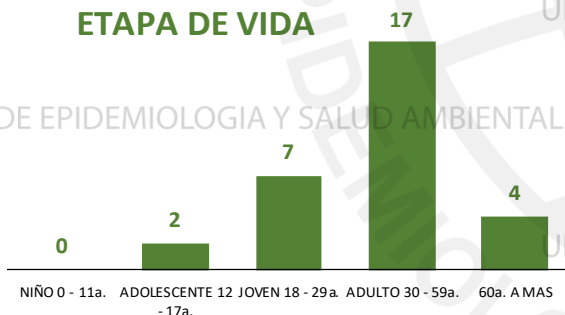


17



13

Casos Positivos por
ETAPA DE VIDA



SEVERIDAD

3%



PCR

110

PR

70

P.ANTIGÉNICA

25

ALTAS
HOSPITALARIAS



1

HOSPITALIZADOS



1

ASLAMIENTO
HOSPITALARIO



27

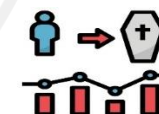


DEFUNCIONES

1

TASA DE LETALIDAD X 1000 PERSONAS

33.3



Total Pandemia: Casos(+) 124 Fallecidos 2

FUENTE: BASE DE DATOS NOTIWEB COVID-19 /ACTUALIZADO AL 29/5/2021

REPORTE COVID - 19 DISTRITO DE LEONCIO PRADO

Datos Actualizados desde 01/ 1 /2021 hasta 29/ 5 / 2021

UNIDAD DE EPIDEMIOLOGIA Y SALUD AMBIENTAL

CONFIRMADOS
5

DESCARTADOS
28

INVESTIGADOS
52

Confirmados por
Sexo:

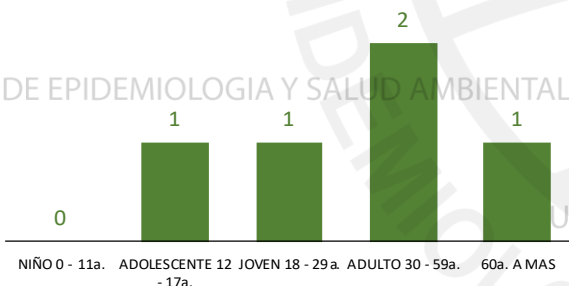


2



3

Casos Positivos por
ETAPA DE VIDA



ALTAS
HOSPITALARIAS

0



HOSPITALIZADOS

0



ASLAMIENTO
HOSPITALARIO

1

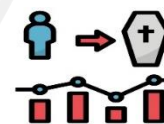


DEFUNCIONES

0

TASA DE LETALIDAD X 1000 PERSONAS

0.0



Total Pandemia: Casos (+) 52 Fallecidos 0

FUENTE: BASE DE DATOS NOTIWEB COVID-19 /ACTUALIZADO AL 29/5/2021

REPORTE COVID - 19 DISTRITO DE PACCHO

Datos Actualizados desde 01/ 1/2021 hasta 29/ 5/ 2021

CONFIRMADOS
46

DESCARTADOS
53

INVESTIGADOS
99

Confirmados por
Sexo:

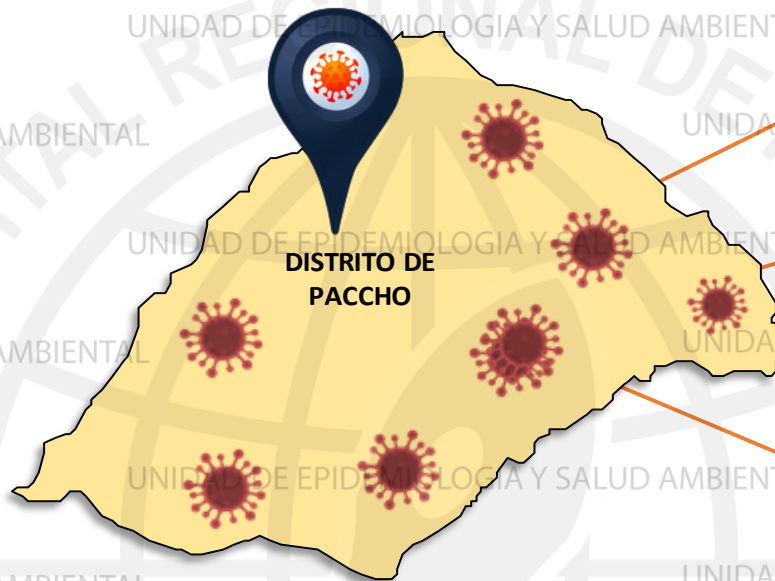


28



18

Casos Positivos por
ETAPA DE VIDA



SEVERIDAD
2%



PCR
103

PR
156

P.ANTIGÉNICA
1

**ALTAS
HOSPITALARIAS**



2

HOSPITALIZADOS



1

**ASLAMIENTO
HOSPITALARIO**



12

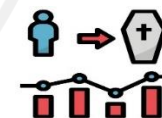
DEFUNCIONES



2

TASA DE LETALIDAD X 1000 PERSONAS

43.5



Total Pandemia: Casos (+) 115 Fallecidos 4

FUENTE: BASE DE DATOS NOTIWEB COVID-19 /ACTUALIZADO AL 29/5/2021



REPORTE COVID - 19 DISTRITO DE SANTA LEONOR

Datos Actualizados desde 01/ 1/2021 hasta 29/ 5 / 2021



CONFIRMADOS

46



DESCARTADOS

7



INVESTIGADOS

47

Confirmados por
Sexo:

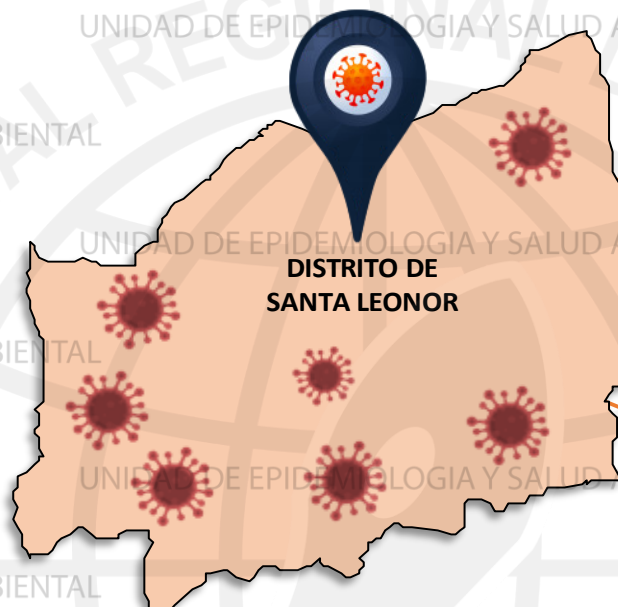
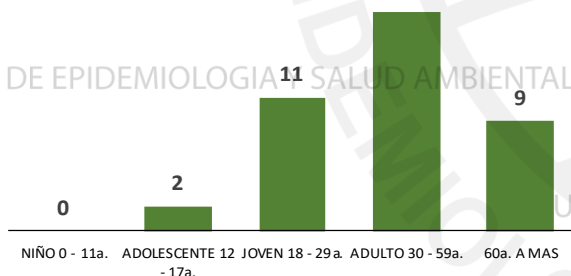


22



18

Casos Positivos por
ETAPA DE VIDA



SEVERIDAD

0%



PCR

48

PR

5

P.ANTIGÉNICA

20

ALTAS
HOSPITALARIAS



2

HOSPITALIZADOS



0

ASLAMIENTO
HOSPITALARIO



1

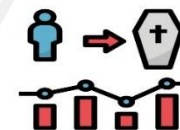


DEFUNCIONES

2

TASA DE LETALIDAD X 1000 PERSONAS

50.0



Total Pandemia: Casos (+) 42 Fallecidos 2

FUENTE: BASE DE DATOS NOTIWEB COVID-19/ACTUALIZADO AL 29/5/2021

REPORTE COVID - 19 DISTRITO DE CHECRAS

Datos Actualizados desde 01/ 1 /2021 hasta 29/ 5 / 2021

CONFIRMADOS
4

DESCARTADOS
43

INVESTIGADOS
47

Confirmados por
Sexo:

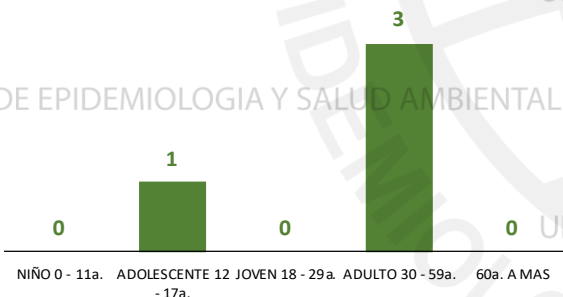


3



1

Casos Positivos por
ETAPA DE VIDA



DISTRITO DE
CHECRAS

SEVERIDAD
25%



PCR
48

PR
30

P.ANTIGÉNICA
1

**ALTAS
HOSPITALARIAS**



1

HOSPITALIZADOS



1

**ASLAMIENTO
HOSPITALARIO**



2

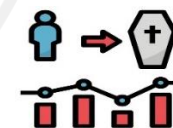
DEFUNCIONES



1

TASA DE LETALIDAD X 1000 PERSONAS

250.0



FUENTE: BASE DE DATOS NOTIWEB COVID-19 /ACTUALIZADO AL 29/5/2021

Total Pandemia: Casos (+) **5** Fallecidos **1**

REPORTE COVID - 19 DISTRITO DE OYON

Datos Actualizados desde 01/ 1 /2021 hasta 29/ 5 / 2021



CONFIRMADOS

201



DESCARTADOS

82



INVESTIGADOS

284

Confirmados por
Sexo:

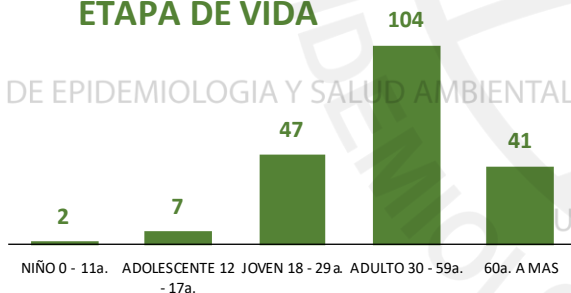


112



89

Casos Positivos por
ETAPA DE VIDA



DISTRITO DE
OYON

SEVERIDAD

7%



PCR

323

PR

820

P.ANTIGÉNICA

136

ALTAS
HOSPITALARIAS



12

HOSPITALIZADOS



14

ASLAMIENTO
HOSPITALARIO



7

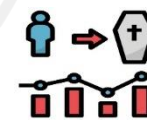
DEFUNCIONES



12

TASA DE LETALIDAD X 1000 PERSONAS

59.7



Total Pandemia: Casos (+) 469 Fallecidos 15

FUENTE: BASE DE DATOS NOTIWEB COVID-19 /ACTUALIZADO AL 29/5/2021

REPORTE COVID - 19 DISTRITO DE PACHANGARA

Datos Actualizados desde 01/ 1/2021 hasta 29/ 5 / 2021

UNIDAD DE EPIDEMIOLOGIA Y SALUD AMBIENTAL

CONFIRMADOS
112

DESCARTADOS
51

INVESTIGADOS
163

Confirmados por
Sexo:

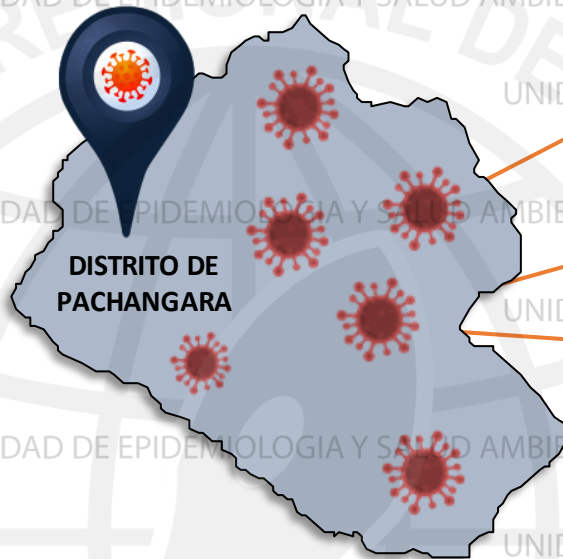
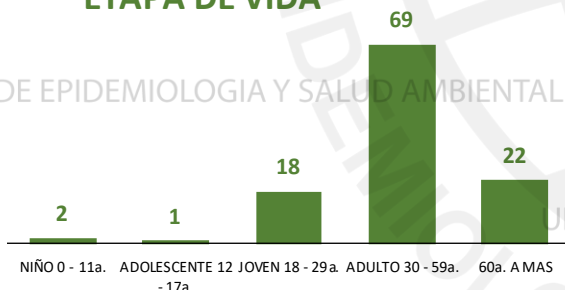


54



58

Casos Positivos por
ETAPA DE VIDA



SEVERIDAD

5%



PCR

173


PR

323

P.ANTIGÉNICA

65

ALTAS
HOSPITALARIAS



4

HOSPITALIZADOS



6

AI SLAM IENTO
HOSPITALARI IO



12

DEFUNCIONES



4

TASA DE LETALIDAD X 1000 PERSONAS

35.7



FUENTE: BASE DE DATOS NOTIWEB COVID-19 /ACTUALIZADO AL 29/5/2021

Total Pandemia: Casos (+) 175 Fallecidos 7

REPORTE COVID - 19 DISTRITO DE NAVAN

Datos Actualizados desde 01/ 1 /2021 hasta 29/ 5 / 2021

CONFIRMADOS
3

DESCARTADOS
3

INVESTIGADOS
6

Confirmados por
Sexo:



3



0

Casos Positivos por
ETAPA DE VIDA



NIÑO 0 - 11a. ADOLESCENTE 12 - 17a. JOVEN 18 - 29a. ADULTO 30 - 59a. 60a. A MAS



SEVERIDAD
0%

PCR
8

PR
139

P.ANTIGÉNICA
2

**ALTAS
HOSPITALARIAS**



0

HOSPITALIZADOS



0

**ASLAMIENTO
HOSPITALARIO**



0

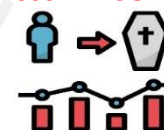
DEFUNCIONES



0

TASA DE LETALIDAD X 1000 PERSONAS

0.0



Total Pandemia: Casos (+) 46 Fallecidos 0

FUENTE: BASE DE DATOS NOTIWEB COVID-19 /ACTUALIZADO AL 29/5/2021



REPORTE COVID - 19

DISTRITO DE COCHAMARCA

Datos Actualizados desde 01/ 1/2021 hasta 29/ 5 / 2021



CONFIRMADOS

5



DESCARTADOS

8



INVESTIGADOS

13

Confirmados por
Sexo:

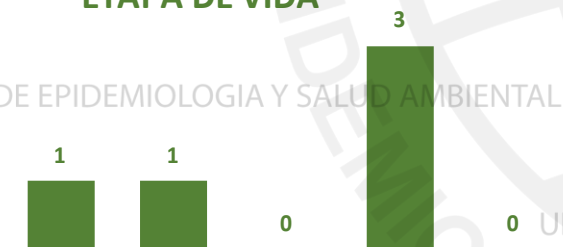


4



1

Casos Positivos por
ETAPA DE VIDA



NIÑO 0 - 11a. ADOLESCENTE 12 - 17a. JOVEN 18 - 29a. ADULTO 30 - 59a. 60a. A MAS



ALTAS
HOSPITALARIAS



0

HOSPITALIZADOS



0

ASLAMIENTO
HOSPITALARIO



2

DEFUNCIONES



0

TASA DE LETALIDAD X 1000 PERSONAS

0.0



Total Pandemia: Casos(+) 55 Fallecidos 1

FUENTE: BASE DE DATOS NOTIWEB COVID-19 /ACTUALIZADO AL 29/5/2021

REPORTE COVID - 19 DISTRITO DE ANDAJES

Datos Actualizados desde 01/ 1 /2021 hasta 29/ 5 / 2021

CONFIRMADOS
10

DESCARTADOS
5

INVESTIGADOS
16

Confirmados por
Sexo:



6



4

Casos Positivos por
ETAPA DE VIDA



NIÑO 0 - 11a. ADOLESCENTE 12 - 17a. JOVEN 18 - 29a. ADULTO 30 - 59a. 60a. A MAS



DISTRITO DE
ANDAJES

SEVERIDAD
0%



PCR
17

PR
12

P. ANTIGÉNICA
3

**ALTAS
HOSPITALARIAS**



1

HOSPITALIZADOS



0

**ASLAMIENTO
HOSPITALARIO**



0

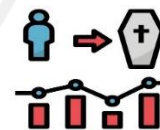
DEFUNCIONES



1

TASA DE LETALIDAD X 1000 PERSONAS

100.0



Total Pandemia: Casos(+) **12** Fallecidos **1**

FUENTE: BASE DE DATOS NOTIWEB COVID-19 /ACTUALIZADO AL 29/5/2021

REPORTE COVID - 19 DISTRITO DE CAUJUL

Datos Actualizados desde 01/ 1 /2021 hasta 29/ 5 / 2021



CONFIRMADOS

13



DESCARTADOS

15



INVESTIGADOS

28

**Confirmados por
Sexo:**

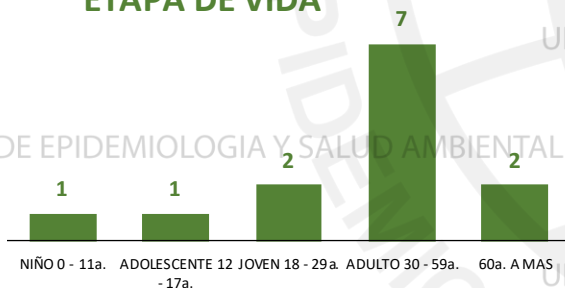


8



5

**Casos Positivos por
ETAPA DE VIDA**



**DISTRITO DE
CAUJUL**

**ALTAS
HOSPITALARIAS**



0

HOSPITALIZADOS



0

**ASLAMIENTO
HOSPITALARIO**



0


DEFUNCIONES



0

TASA DE LETALIDAD X 1000 PERSONAS

0.0



Total Pandemia: Casos(+) 13 Fallecidos 0

FUENTE: BASE DE DATOS NOTIWEB COVID-19 /ACTUALIZADO AL 29/5/2021



REPORTE COVID - 19

DISTRITO DE IHUARI

Datos Actualizados desde 01/ 1 /2021 hasta 29/ 5 / 2021



CONFIRMADOS

31



DESCARTADOS

16



INVESTIGADOS

47

Confirmados por
Sexo:



18



13

Casos Positivos por
ETAPA DE VIDA



NIÑO 0 - 11a. ADOLESCENTE 12 - 17a. JOVEN 18 - 29a. ADULTO 30 - 59a. 60a. A MAS



DISTRITO DE
IHUARI

SEVERIDAD

0%



PCR

47

PR

10

P.ANTIGÉNICA

28

ALTAS
HOSPITALARIAS



0

HOSPITALIZADOS



0

ASLAMIENTO
HOSPITALARIO



6

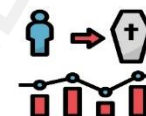
DEFUNCIONES



0

TASA DE LETALIDAD X 1000 PERSONAS

0.0



FUENTE: BASE DE DATOS NOTIWEB COVID-19/ACTUALIZADO AL 29/5/2021

Total Pandemia: Casos (+) Fallecidos
34 0

HOSPITAL HUACHO HUAURA OYON Y SBS

DIRECTO EJECUTIVO

M.P. JUAN CARLOS BECERRA FLORES

SUB DIRECTO EJECUTIVO

M.P. GABRIEL HUGO SEGAMI SALAZAR

JEFE DE LA UNIDAD DE EPIDEMIOLOGIA Y SALUD AMBIENTAL

LIC. ENF. JUANA OLINDA NICHU VARGAS

JEFE DEL AREA DE EPIDEMIOLOGIA

LIC. ENF. PEDRO R. TRINIDAD ANDRES

EQUIPO TECNICO DE EPIDEMIOLOGIA

LIC. ENF. DEYSI R. ANTONIO NICHU

LIC. EST. YEREMY J. RIVERA CASTILLO

LIC. ENF. ZULLY V. RACACHA VALENTIN

EQUIPO DE RESPUESTA RAPIDA

LIC. ENF. NOHELY PEREZ SALVADOR

