



COVID-19
CORONAVIRUS

31 de Mayo de 2021 / 08:00 Hrs.

SALA SITUACIONAL DISTRITALES

HOSPITAL DE HUACHO HUAURA OYON Y SBS





REPORTE COVID -19

DISTRITO DE HUACHO

Datos Actualizados desde 01/ 1/2021 hasta 31/ 5 / 2021



CONFIRMADOS

2228



DESCARTADOS

2594



INVESTIGADOS

4844

Confirmados por
Sexo:

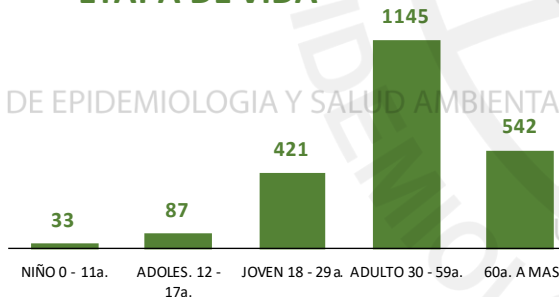


1164



1064

Casos Positivos por
ETAPA DE VIDA



SEVERIDAD

18%



PCR

7264

PR

3950

P.ANTIGÉNICA

1182

ALTAS
HOSPITALARIAS



278

HOSPITALIZADOS



410

AISLAMIENTO
HOSPITALARIO



370

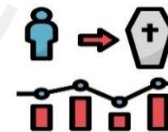


DEFUNCIONES

278

TASA DE LETALIDAD X 1000 PERSONAS

124.8



Total Pandemia: Casos (+) 6025 Fallecidos 502

FUENTE: BASE DE DATOS NOTIWEB COVID-19/ACTUALIZADO AL 31/5/2021

REPORTE COVID - 19 DISTRITO DE HUALMAY

Datos Actualizados desde 01/ 1 /2021 hasta 31/ 5 / 2021



CONFIRMADOS

1126



DESCARTADOS

918



INVESTIGADOS

2052

Confirmados por
Sexo:

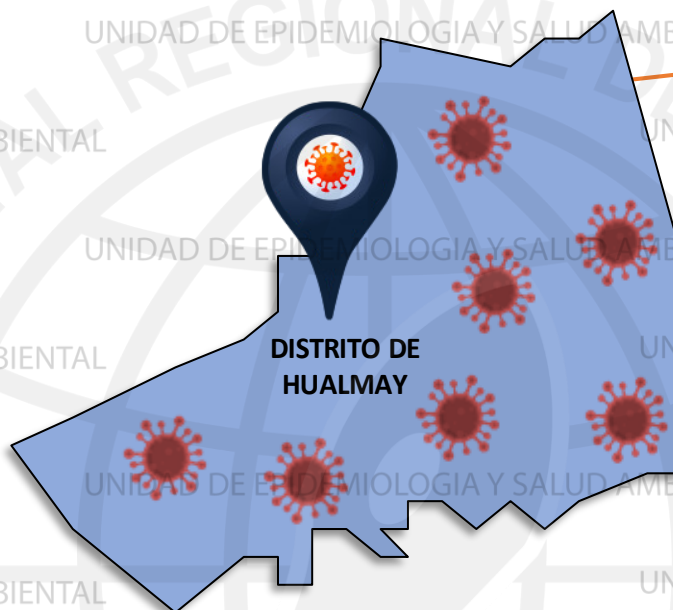
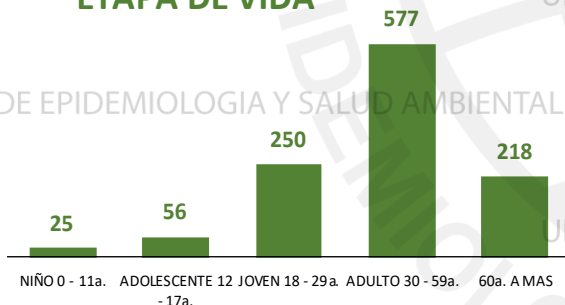


588



538

Casos Positivos por
ETAPA DE VIDA



SEVERIDAD

9%



PCR

3079

PR

1645

P.ANTIGÉNICA

729

ALTAS
HOSPITALARIAS



100

HOSPITALIZADOS



100

AISLAMIENTO
HOSPITALARIO



159

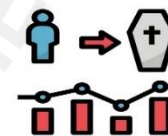


DEFUNCIONES

62

TASA DE LETALIDAD X 1000 PERSONAS

55.1



FUENTE: BASE DE DATOS NOTIWEB COVID-19 /ACTUALIZADO AL 31/5/2021

Total Pandemia: Casos(+) 2723 Fallecidos 156



REPORTE COVID - 19 DISTRITO DE SAYAN

Datos Actualizados desde 01/ 1 /2021 hasta 31/ 5 / 2021

CONFIRMADOS
861

DESCARTADOS
1088

INVESTIGADOS
1951

Confirmados por
Sexo:

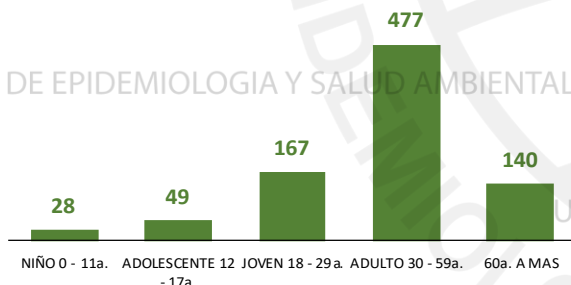


454



407

Casos Positivos por
ETAPA DE VIDA



UNIDAD DE EPIDEMIOLOGIA Y SALUD AMBIENTAL

UNIDAD DE EPIDEMIOLOGIA Y SALUD AMBIENTAL

UNIDAD DE EPIDEMIOLOGIA Y SALUD AMBIENTAL

UNIDAD DE EPIDEMIOLOGIA Y SALUD AMBIENTAL

UNIDAD DE EPIDEMIOLOGIA Y SALUD AMBIENTAL

UNIDAD DE EPIDEMIOLOGIA Y SALUD AMBIENTAL

UNIDAD DE EPIDEMIOLOGIA Y SALUD AMBIENTAL

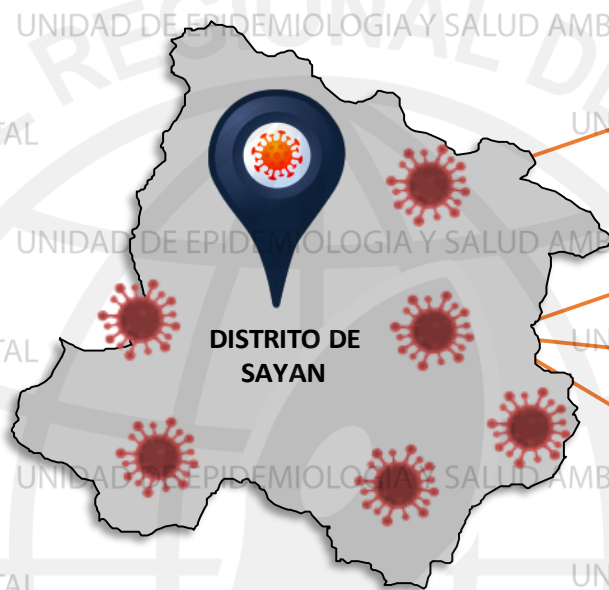
UNIDAD DE EPIDEMIOLOGIA Y SALUD AMBIENTAL

UNIDAD DE EPIDEMIOLOGIA Y SALUD AMBIENTAL

UNIDAD DE EPIDEMIOLOGIA Y SALUD AMBIENTAL

UNIDAD DE EPIDEMIOLOGIA Y SALUD AMBIENTAL

UNIDAD DE EPIDEMIOLOGIA Y SALUD AMBIENTAL



DISTRITO DE
SAYAN

SEVERIDAD
6%



PCR
2349

PR
1308

P.ANTIGÉNICA
651

ALTAS
HOSPITALARIAS



44

HOSPITALIZADOS



53

ASLAMIENTO
HOSPITALARIO



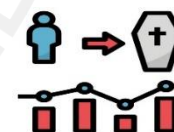
248



DEFUNCIONES
46

TASA DE LETALIDAD X 1000 PERSONAS

53.4



Total Pandemia: Casos (+) Fallecidos
2027 88

FUENTE: BASE DE DATOS NOTIWEB COVID-19/ACTUALIZADO AL 31/5/2021



REPORTE COVID - 19

DISTRITO DE HUAURA

Datos Actualizados desde 01/ 1 /2021 hasta 31/ 5 / 2021



CONFIRMADOS

842



DESCARTADOS

949



INVESTIGADOS

1802

Confirmados por
Sexo:

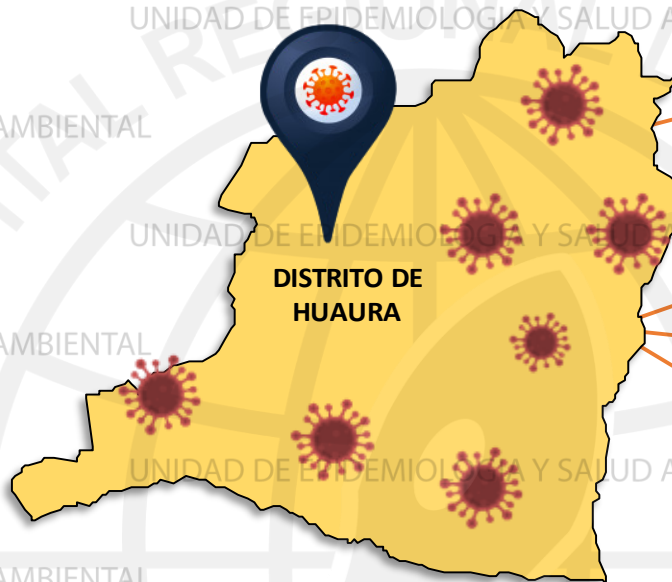
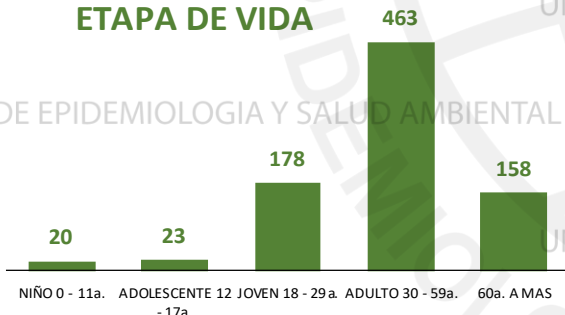


416



426

Casos Positivos por
ETAPA DE VIDA



SEVERIDAD

9%



PCR

2397

PR

1434

P.ANTIGÉNICA

578

ALTAS
HOSPITALARIAS



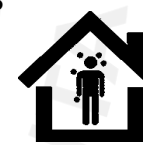
51

HOSPITALIZADOS



73

ASLAMIENTO
HOSPITALARIO



293

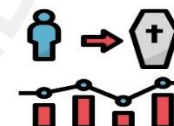


DEFUNCIONES

51

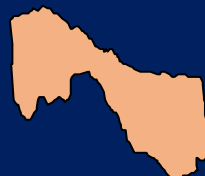
TASA DE LETALIDAD X 1000 PERSONAS

60.6



FUENTE: BASE DE DATOS NOTIWEB COVID-19 /ACTUALIZADO AL 31/5/2021

Total Pandemia: Casos (+) 2196 Fallecidos 131



REPORTE COVID - 19 DISTRITO DE SANTA MARIA

Datos Actualizados desde 01/ 1 /2021 hasta 31/ 5 / 2021

CONFIRMADOS
1006

DESCARTADOS
980

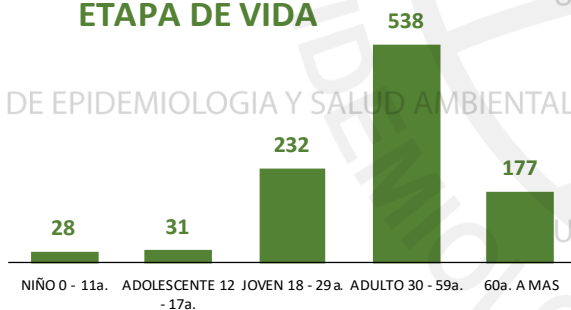
INVESTIGADOS
1989

Confirmados por
Sexo:

490

516

Casos Positivos por
ETAPA DE VIDA



SEVERIDAD
13%

PCR
3041

PR
1367

P.ANTIGÉNICA
608

**ALTAS
HOSPITALARIAS**

82

HOSPITALIZADOS

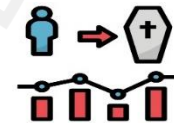
131

**ASLAMIENTO
HOSPITALARIO**

140

DEFUNCIONES
86

TASA DE LETALIDAD X 1000 PERSONAS
85.5



Total Pandemia: Casos (+) **2465** Fallecidos **187**

FUENTE: BASE DE DATOS NOTIWEB COVID-19 /ACTUALIZADO AL 31/5/2021

REPORTE COVID - 19 DISTRITO DE VEGUETA

Datos Actualizados desde 01/ 1 /2021 hasta 31/ 5 / 2021



CONFIRMADOS

684



DESCARTADOS

758



INVESTIGADOS

1442

Confirmados por
Sexo:

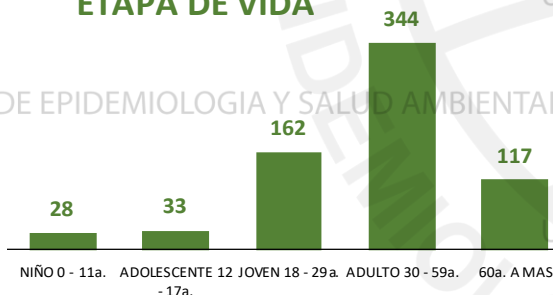


328



356

Casos Positivos por
ETAPA DE VIDA



DISTRITO DE
VEGUETA

SEVERIDAD

7%



PCR

1742

PR

911

P.ANTIGÉNICA

505

ALTAS
HOSPITALARIAS



28

HOSPITALIZADOS



46

ASLAMIENTO
HOSPITALARIO



175

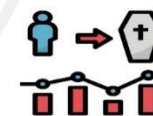
DEFUNCIONES



29

TASA DE LETALIDAD X 1000 PERSONAS

42.4



FUENTE: BASE DE DATOS NOTIWEB COVID-19 /ACTUALIZADO AL 31/5/2021

Total Pandemia: Casos (+) **1457** Fallecidos **63**



REPORTE COVID - 19 DISTRITO DE CALETA DE CARQUIN

Datos Actualizados desde 01/ 1/2021 hasta 31/ 5 / 2021



CONFIRMADOS

183



DESCARTADOS

143



INVESTIGADOS

326

Confirmados por
Sexo:

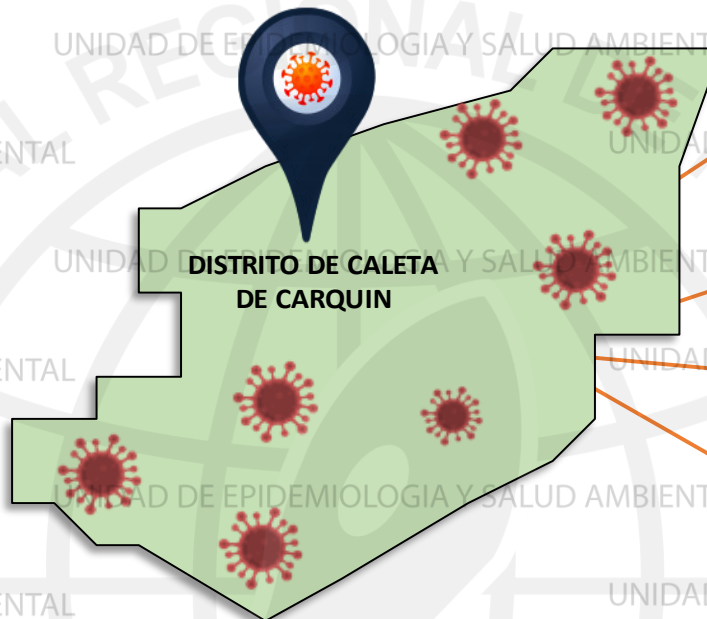
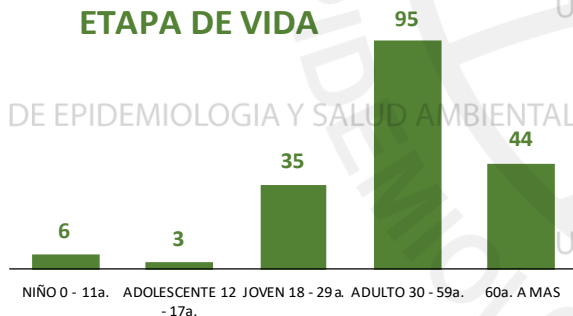


90



93

Casos Positivos por
ETAPA DE VIDA



SEVERIDAD

16%



PCR

484

PR

298

P.ANTIGÉNICA

112

ALTAS

HOSPITALARIAS



19

HOSPITALIZADOS



30

ASLAMIENTO
HOSPITALARIO



30

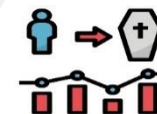


DEFUNCIONES

19

TASA DE LETALIDAD X 1000 PERSONAS

103.8



Total Pandemia: Casos(+) 500 Fallecidos 57

FUENTE: BASE DE DATOS NOTIWEB COVID-19 /ACTUALIZADO AL 31/5/2021

REPORTE COVID - 19 DISTRITO DE AMBAR

Datos Actualizados desde 01/ 1 /2021 hasta 31/ 5 / 2021



CONFIRMADOS

30



DESCARTADOS

57



INVESTIGADOS

87

Confirmados por
Sexo:

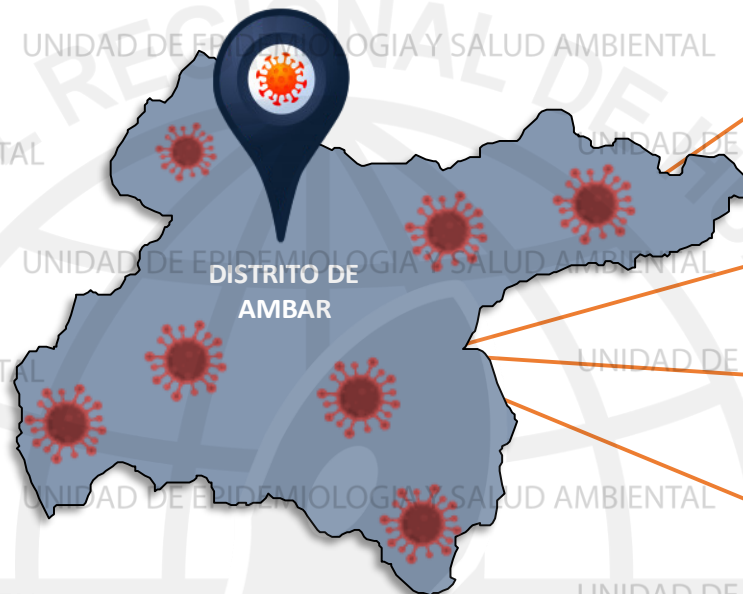
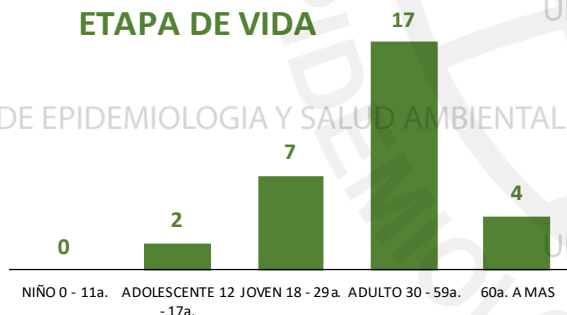


17



13

Casos Positivos por
ETAPA DE VIDA



SEVERIDAD

3%



PCR

116

PR

70

P.ANTIGÉNICA

25

ALTAS
HOSPITALARIAS



1

HOSPITALIZADOS



1

ASLAMIENTO
HOSPITALARIO



27

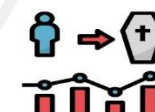
DEFUNCIONES



1

TASA DE LETALIDAD X 1000 PERSONAS

33.3



Total Pandemia: Casos (+) 124 Fallecidos 2

FUENTE: BASE DE DATOS NOTIWEB COVID-19 /ACTUALIZADO AL 31/5/2021

CONFIRMADOS
5

DESCARTADOS
28

INVESTIGADOS
52

Confirmados por
Sexo:

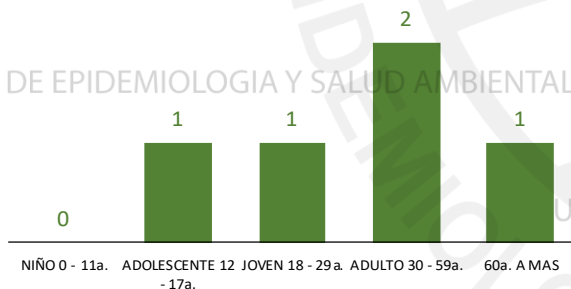


2



3

Casos Positivos por
ETAPA DE VIDA



UNIDAD DE EPIDEMIOLOGIA Y SALUD AMBIENTAL



**ALTAS
HOSPITALARIAS**
0

HOSPITALIZADOS
0

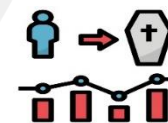
**ASLAMIENTO
HOSPITALARIO**
1



DEFUNCIONES
0

TASA DE LETALIDAD X 1000 PERSONAS

0.0



Total Pandemia: Casos (+) **52** Fallecidos **0**

FUENTE: BASE DE DATOS NOTIWEB COVID-19 /ACTUALIZADO AL 31/5/2021

REPORTE COVID - 19 DISTRITO DE PACCHO

Datos Actualizados desde 01/ 1/2021 hasta 31/ 5 / 2021



CONFIRMADOS

46



DESCARTADOS

53



INVESTIGADOS

99

Confirmados por
Sexo:

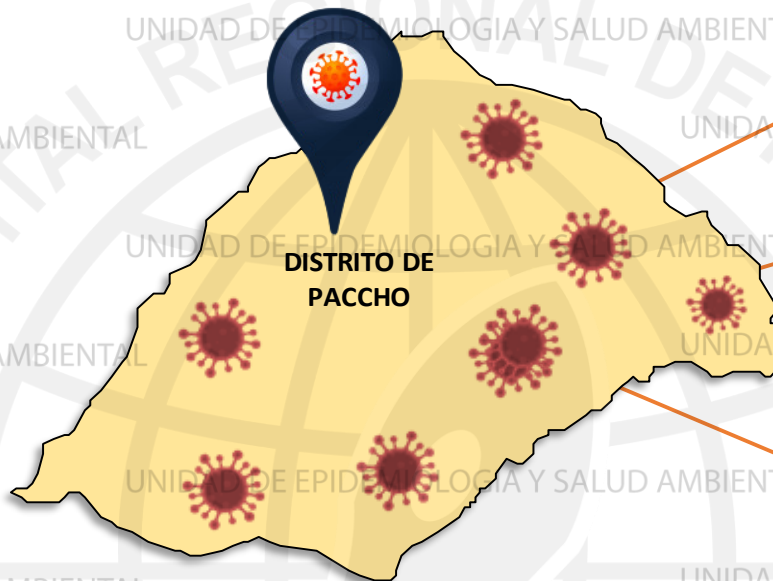
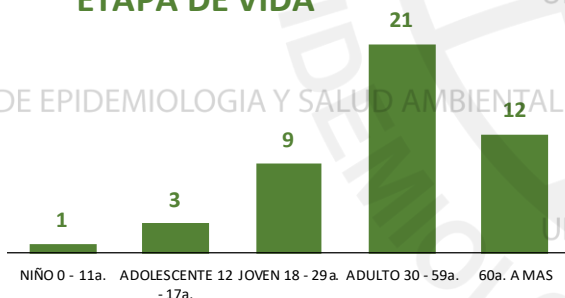


28



18

Casos Positivos por
ETAPA DE VIDA



SEVERIDAD

2%



PCR

103

PR

156

P.ANTIGÉNICA

1

ALTAS
HOSPITALARIAS



2

HOSPITALIZADOS



1

ASLAMIENTO
HOSPITALARIO



12

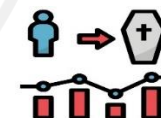
DEFUNCIONES



2

TASA DE LETALIDAD X 1000 PERSONAS

43.5



FUENTE: BASE DE DATOS NOTIWEB COVID-19 /ACTUALIZADO AL 31/5/2021

Total Pandemia: Casos (+) 115 Fallecidos 4



REPORTE COVID - 19 DISTRITO DE SANTA LEONOR

Datos Actualizados desde 01/ 1/2021 hasta 31/ 5 / 2021



CONFIRMADOS

46



DESCARTADOS

7



INVESTIGADOS

47

Confirmados por
Sexo:

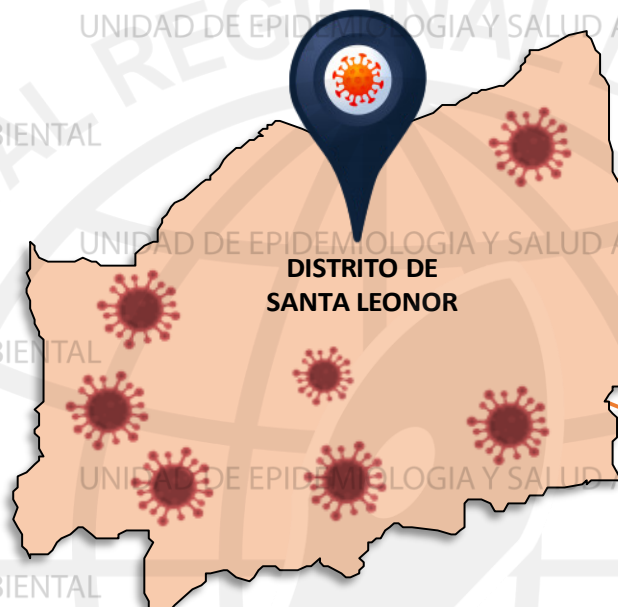
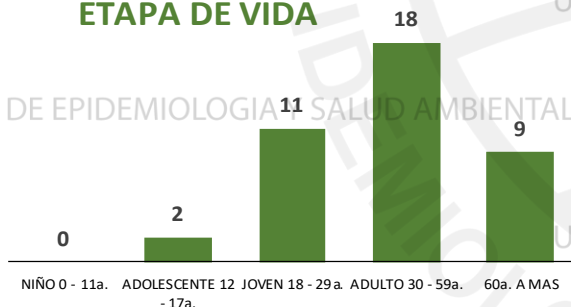


22



18

Casos Positivos por
ETAPA DE VIDA



SEVERIDAD

0%



PCR

48

PR

5

P.ANTIGÉNICA

20

ALTAS
HOSPITALARIAS



2

HOSPITALIZADOS



0

ASLAMIENTO
HOSPITALARIO



1



DEFUNCIONES

2

TASA DE LETALIDAD X 1000 PERSONAS

50.0



Total Pandemia: Casos (+) Fallecidos
42 2

FUENTE: BASE DE DATOS NOTIWEB COVID-19/ACTUALIZADO AL 31/5/2021

REPORTE COVID - 19 DISTRITO DE CHECRAS

Datos Actualizados desde 01/ 1/2021 hasta 31/ 5 / 2021

CONFIRMADOS
4

DESCARTADOS
43

INVESTIGADOS
47

Confirmados por
Sexo:

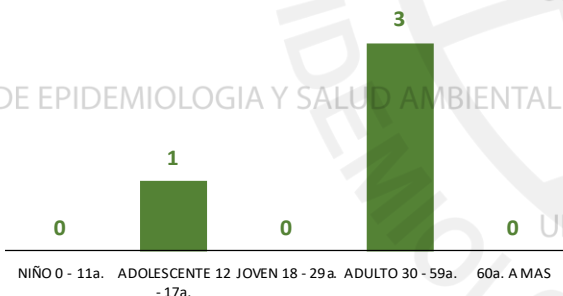


3



1

Casos Positivos por
ETAPA DE VIDA



SEVERIDAD
25%

PCR
48

PR
30

P.ANTIGÉNICA
1

**ALTAS
HOSPITALARIAS**



1

HOSPITALIZADOS



1

**ASLAMIENTO
HOSPITALARIO**



2

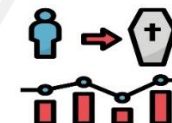
DEFUNCIONES



1

TASA DE LETALIDAD X 1000 PERSONAS

250.0



Total Pandemia: Casos (+) **5** Fallecidos **1**

FUENTE: BASE DE DATOS NOTIWEB COVID-19 /ACTUALIZADO AL 31/5/2021



REPORTE COVID - 19

DISTRITO DE OYON

Datos Actualizados desde 01/ 1 /2021 hasta 31/ 5 / 2021



CONFIRMADOS

201



DESCARTADOS

82



INVESTIGADOS

284

Confirmados por

Sexo:

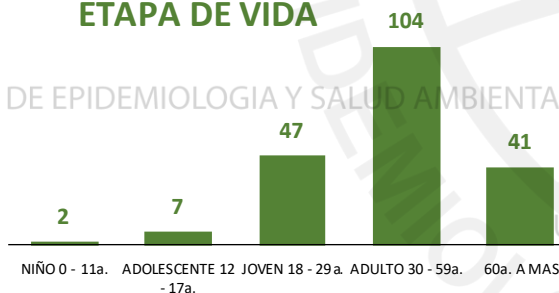


112



89

Casos Positivos por
ETAPA DE VIDA



DISTRITO DE
OYON

SEVERIDAD

7%



PCR

323

PR

820

P.ANTIGÉNICA

136

**ALTAS
HOSPITALARIAS**



12

HOSPITALIZADOS



14

**ASLAMIENTO
HOSPITALARIO**



7

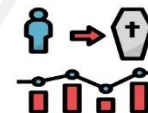
DEFUNCIONES



12

TASA DE LETALIDAD X 1000 PERSONAS

59.7



FUENTE: BASE DE DATOS NOTIWEB COVID-19 /ACTUALIZADO AL 31/5/2021

Total Pandemia: Casos (+) 469 Fallecidos 15

REPORTE COVID - 19 DISTRITO DE PACHANGARA

Datos Actualizados desde 01/ 1/2021 hasta 31/ 5 / 2021

UNIDAD DE EPIDEMIOLOGIA Y SALUD AMBIENTAL

CONFIRMADOS
112

DESCARTADOS
51

INVESTIGADOS
163

Confirmados por
Sexo:

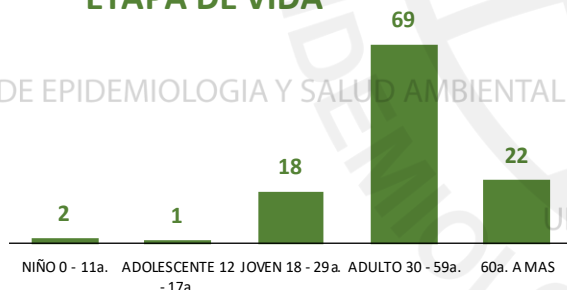


54



58

Casos Positivos por
ETAPA DE VIDA



SEVERIDAD

5%



PCR

173


PR

323

P.ANTIGÉNICA

65

ALTAS
HOSPITALARIAS



4

HOSPITALIZADOS



6

AISLAMIENTO
HOSPITALARIO



12

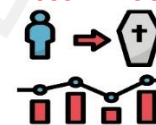
DEFUNCIONES



4

TASA DE LETALIDAD X 1000 PERSONAS

35.7



FUENTE: BASE DE DATOS NOTIWEB COVID-19 /ACTUALIZADO AL 31/5/2021

Total Pandemia: Casos (+) 175 Fallecidos 7

REPORTE COVID - 19 DISTRITO DE NAVAN

Datos Actualizados desde 01/ 1 /2021 hasta 31/ 5 / 2021

CONFIRMADOS
3

DESCARTADOS
3

INVESTIGADOS
6

Confirmados por
Sexo:



3

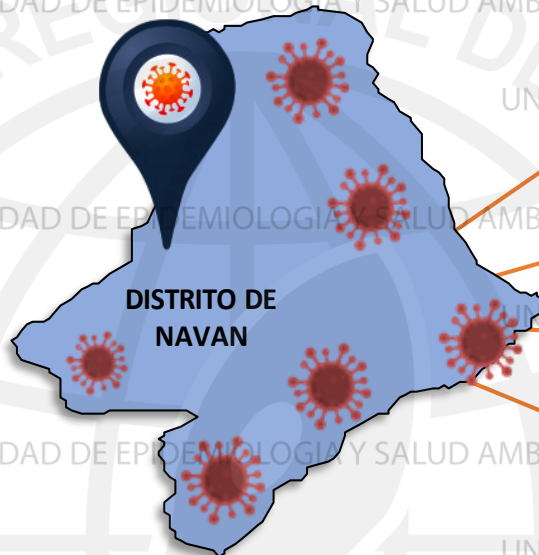


0

Casos Positivos por
ETAPA DE VIDA



NIÑO 0 - 11a. ADOLESCENTE 12 - 17a. JOVEN 18 - 29a. ADULTO 30 - 59a. 60a. A MAS



SEVERIDAD
0%



PCR
8

PR
139

P.ANTIGÉNICA
2

**ALTAS
HOSPITALARIAS**



0

HOSPITALIZADOS



0

**ASLAMIENTO
HOSPITALARIO**



0

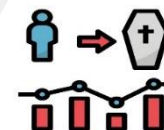
DEFUNCIONES



0

TASA DE LETALIDAD X 1000 PERSONAS

0.0



Total Pandemia: Casos (+) 46 Fallecidos 0

FUENTE: BASE DE DATOS NOTIWEB COVID-19 /ACTUALIZADO AL 31/5/2021

REPORTE COVID - 19 DISTRITO DE COCHAMARCA

Datos Actualizados desde 01/ 1/2021 hasta 31/ 5 / 2021

CONFIRMADOS
5

DESCARTADOS
8

INVESTIGADOS
13

Confirmados por
Sexo:

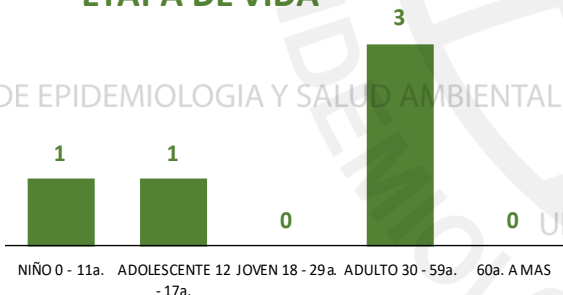


4



1

Casos Positivos por
ETAPA DE VIDA



SEVERIDAD
0%



PCR
17

PR
105

P.ANTIGÉNICA
0

**ALTAS
HOSPITALARIAS**



0

HOSPITALIZADOS



0

**ASLAMIENTO
HOSPITALARIO**



2

DEFUNCIONES



0

TASA DE LETALIDAD X 1000 PERSONAS

0.0



FUENTE: BASE DE DATOS NOTIWEB COVID-19 /ACTUALIZADO AL 31/5/2021

Total Pandemia: Casos(+) 55 Fallecidos 1

REPORTE COVID -19 DISTRITO DE ANDAJES

Datos Actualizados desde 01/ 1 /2021 hasta 31/ 5 / 2021

CONFIRMADOS
10

DESCARTADOS
5

INVESTIGADOS
16

Confirmados por
Sexo:



6



4

Casos Positivos por
ETAPA DE VIDA



NIÑO 0 - 11a. ADOLESCENTE 12 - 17a. JOVEN 18 - 29a. ADULTO 30 - 59a. 60a. A MAS

UNIDAD DE EPIDEMIOLOGIA Y SALUD AMBIENTAL



DISTRITO DE
ANDAJES

SEVERIDAD
0%



PCR
17

PR
12

P.ANTIGÉNICA
3

**ALTAS
HOSPITALARIAS**



1

HOSPITALIZADOS



0

**ASLAMIENTO
HOSPITALARIO**



0

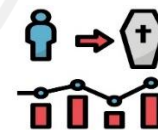
DEFUNCIONES



1

TASA DE LETALIDAD X 1000 PERSONAS

100.0



Total Pandemia: Casos (+) **12** Fallecidos **1**

FUENTE: BASE DE DATOS NOTIWEB COVID-19 /ACTUALIZADO AL 31/5/2021



REPORTE COVID - 19

DISTRITO DE CAUJUL

Datos Actualizados desde 01/ 1/2021 hasta 31/ 5 / 2021



CONFIRMADOS

13



DESCARTADOS

15



INVESTIGADOS

28

Confirmados por
Sexo:



8



5

Casos Positivos por
ETAPA DE VIDA



DISTRITO DE
CAJUL

SEVERIDAD

0%



PCR

29

PR

9

P.ANTIGÉNICA

3

ALTAS
HOSPITALARIAS



0

HOSPITALIZADOS



0

ASLAMIENTO
HOSPITALARIO



0

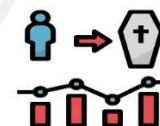
DEFUNCIONES



0

TASA DE LETALIDAD X 1000 PERSONAS

0.0



FUENTE: BASE DE DATOS NOTIWEB COVID-19 /ACTUALIZADO AL 31/5/2021

Total Pandemia: Casos(+) 13 Fallecidos 0



CONFIRMADOS

31



DESCARTADOS

16



INVESTIGADOS

47

Confirmados por
Sexo:

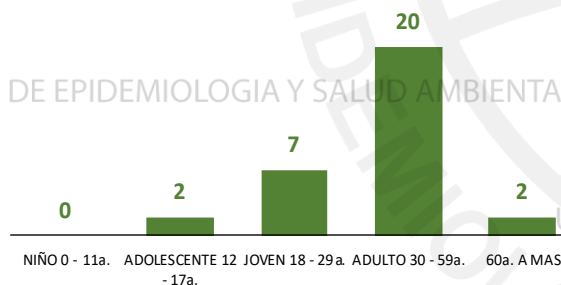


18



13

Casos Positivos por
ETAPA DE VIDA



UNIDAD DE EPIDEMIOLOGIA Y SALUD AMBIENTAL



DISTRITO DE
IHUARI

SEVERIDAD

0%



PCR

47

PR

10

P.ANTIGÉNICA

28

ALTAS

HOSPITALARIAS



0

HOSPITALIZADOS



0

ASLAMIENTO
HOSPITALARIO



6

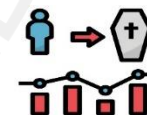


DEFUNCIONES

0

TASA DE LETALIDAD X 1000 PERSONAS

0.0



Total Pandemia: Casos(+) 34 Fallecidos 0

FUENTE: BASE DE DATOS NOTIWEB COVID-19 /ACTUALIZADO AL 31/5/2021

HOSPITAL HUACHO HUAURA OYON Y SBS

DIRECTO EJECUTIVO

M.P. JUAN CARLOS BECERRA FLORES

SUB DIRECTO EJECUTIVO

M.P. GABRIEL HUGO SEGAMI SALAZAR

JEFE DE LA UNIDAD DE EPIDEMIOLOGIA Y SALUD AMBIENTAL

LIC. ENF. JUANA OLINDA NICHU VARGAS

JEFE DEL AREA DE EPIDEMIOLOGIA

LIC. ENF. PEDRO R. TRINIDAD ANDRES

EQUIPO TECNICO DE EPIDEMIOLOGIA

LIC. ENF. DEYSI R. ANTONIO NICHU

LIC. EST. YEREMY J. RIVERA CASTILLO

LIC. ENF. ZULLY V. RACACHA VALENTIN

EQUIPO DE RESPUESTA RAPIDA

LIC. ENF. NOHELY PEREZ SALVADOR

