



# **SALA SITUACIONAL DE INFORMACIÓN DINÁMICA**

**HOSPITAL HUACHO HUAURA OYÓN**  
**UNIDAD DE EPIDEMIOLOGÍA Y SALUD  
AMBIENTAL**

**SEMANA EPIDEMIOLÓGICA N° 42**  
**HUACHO - 2022**



# PRESENTACIÓN



La Sala Situacional de Salud, es una publicación oficial de la Dirección Ejecutiva del Hospital Huacho Huaura Oyón y SBS a través de la Unidad de Epidemiología y Salud Ambiental. Este sistema se encuentra insertado en la Red Nacional de Epidemiología (RENACE) del Ministerio de Salud.

La información contenida en este segmento publicado es definida como INFORMACION DINAMICA y forma parte de la estructura de la Sala Situacional, sujeta a modificaciones en semanas epidemiológicas posteriores sustentado por el ingreso de nuevos casos que por criterio de fecha de inicio de enfermedad puedan ubicarse en semanas anteriores.

La fuente de datos es el registro semanal de enfermedades y eventos sujetos a notificación inmediata o semanal, la Semana Epidemiológica inicia el día domingo de cada semana y concluye el día sábado siguiente.

Ponemos a su disposición de este aporte seguros de cumplir con unas de las funciones de la Salud Pública inherentes con la epidemiología.

Atentamente

Juana Olinda Nicho Vargas

Jefe de la Unidad de Epidemiología y Salud Ambiental



# VIGILANCIA DE FEBRILES ATENDIDOS EN EL HOSPITAL HUACHO HUAURA OYÓN Y SBS HASTA LA SE. 42- 2022

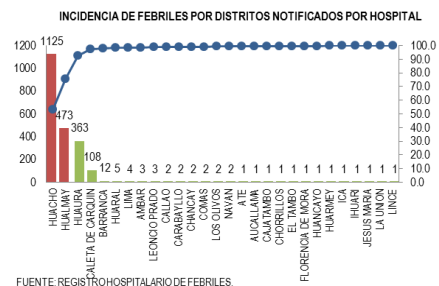


FEBRILES POR DISTRITO Y GRUPO DE EDAD - DISTRITO DE HUACHO  
NOTIFICADOS POR HOSPITAL HUACHO HUAURA OYÓN Y SBS ACUMULADO A LA S.E. 42 - 2022

DIAGNOSTICO	ACUMULADO A LA SEMANA 42							TIA
	men1a.	1-4a.	5-9a.	10-19a.	20-59a.	60 a mas	TOTAL	
HUACHO	121	379	214	137	244	29	1124	37.73
AMBAR	1	2	0	0	0	0	3	0.10
CALETA DE CARQUIN	15	32	19	22	16	4	108	3.63
CHECRAS	0	0	0	0	0	0	0	0.00
HUALMAY	58	160	109	54	88	4	473	15.88
HUAURA	52	130	79	33	62	7	363	12.19
LEONCIO PRADO	3	0	0	0	0	0	3	0.10
PACCHO	0	0	0	0	4	0	4	0.13
SANTA LEONOR	0	0	0	0	0	0	0	0.00
SANTA MARIA	55	183	121	58	109	11	537	18.03
SAYAN	18	22	10	3	16	4	73	2.45
VEGUETA	43	93	33	14	30	3	216	7.25
OYON	0	5	0	0	3	0	8	0.27
ANDAJES	0	0	0	0	0	0	0	0.00
CAUJUL	0	0	0	0	0	0	0	0.00
COCHAMARCA	0	0	0	0	0	0	0	0.00
NAVAN	0	0	1	0	0	1	2	0.07
PACHANGARA	1	0	1	1	0	0	3	0.10
OTROS DISTRITOS	10	17	13	2	17	3	62	2.08
<b>TOTAL FEBRILES</b>	<b>377</b>	<b>1023</b>	<b>600</b>	<b>324</b>	<b>589</b>	<b>66</b>	<b>2979</b>	<b>100.00</b>
<b>PROPORCION</b>	<b>12.66</b>	<b>34.34</b>	<b>20.14</b>	<b>10.88</b>	<b>19.77</b>	<b>2.22</b>	<b>100.00</b>	

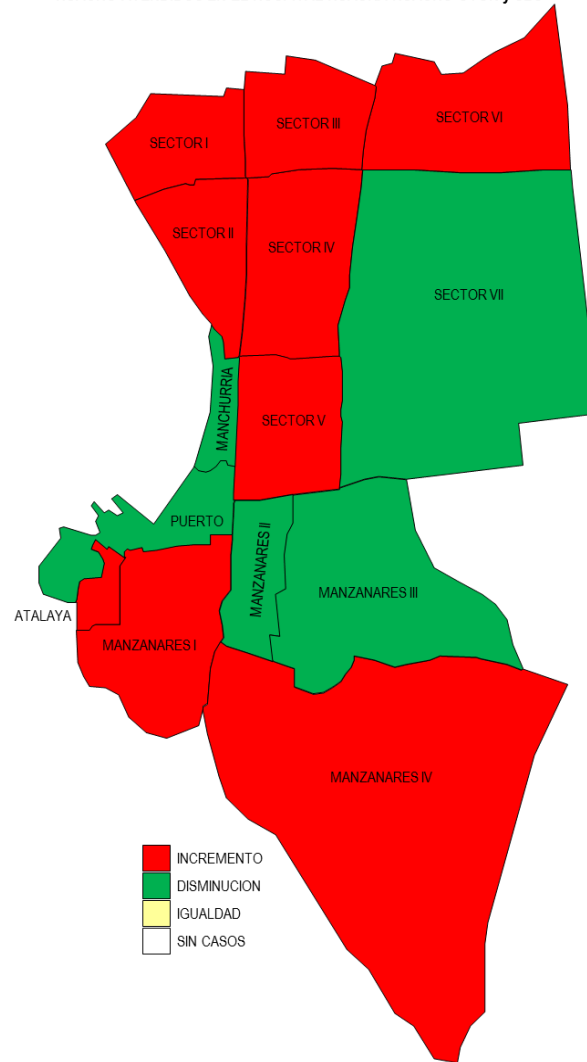
T.I.A. POR 10000 HAB.

FUENTE: REGISTRO HOSPITALARIO DE FEBRILES DEL HOSPITAL HUACHO HUAURA OYÓN.



FUENTE: REGISTRO HOSPITALARIO DE FEBRILES DEL HOSPITAL HUACHO HUAURA OYÓN.

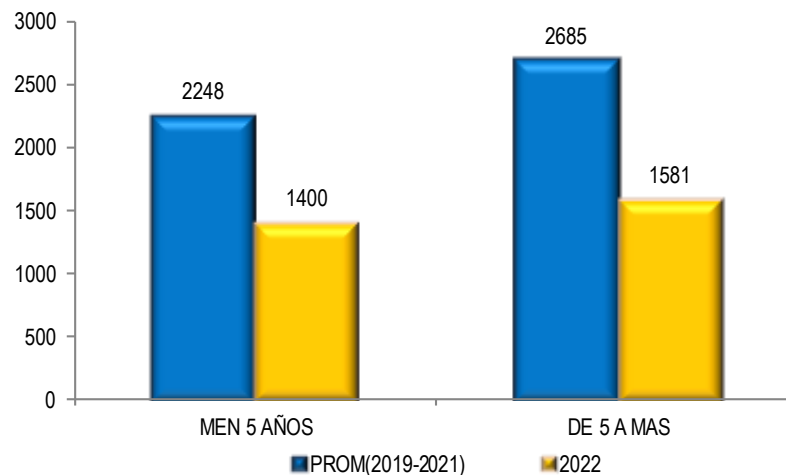
INCREMENTO EN LA SEMANA 42 DE FEBRILES POR SECTORES DEL DISTRITO DE HUACHO ATENDIDOS EN EL HOSPITAL HUACHO HUAURA OYÓN Y SBS



FUENTE: REGISTRO HOSPITALARIO DE FEBRILES DEL HOSPITAL HUACHO HUAURA OYÓN.

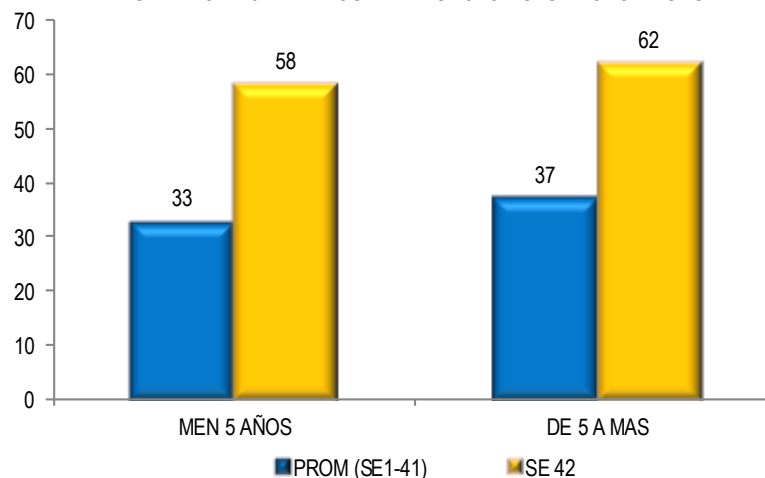
# VIGILANCIA DE FEBRILES ATENDIDOS EN EL HOSPITAL HUACHO HUAURA OYÓN Y SBS PERIODO 2022 HASTA LA SE. 42

INCIDENCIA DE FEBRILES POR GRUPO ETAREO A LA SE 42  
UNID.NOTIFICANTE: HOSPITAL HUACHO HUAURA OYÓN Y



Fuente: Base de Datos Notiweb Hospital Huacho Huaura Oyón y SBS

TASA DE VARIACION SE 42 vs SE 1-41 DE FEBRILES POR GRUPO ETAREO  
UNID.NOTIFICANTE: HOSPITAL HUACHO HUAURA OYÓN Y SBS

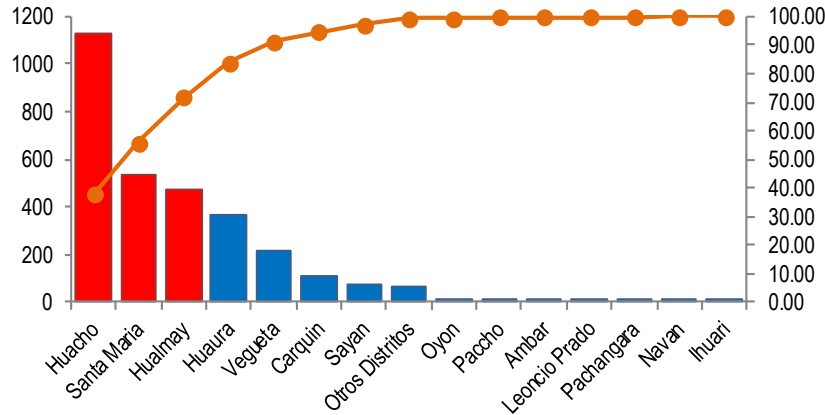


Fuente: Base de Datos Notiweb Hospital Huacho Huaura Oyón y SBS

# VIGILANCIA DE FEBRILES

## UNIDAD NOTIFICANTE: HOSPITAL HUACHO HUAURA OYÓN

INCIDENCIA DISTRITAL ACUMULADA DE FEBRILES UNID. NOTIFICANTE:  
HOSPITAL HUACHO HUAURA OYÓN Y SBS A LA SE 42 - 2022

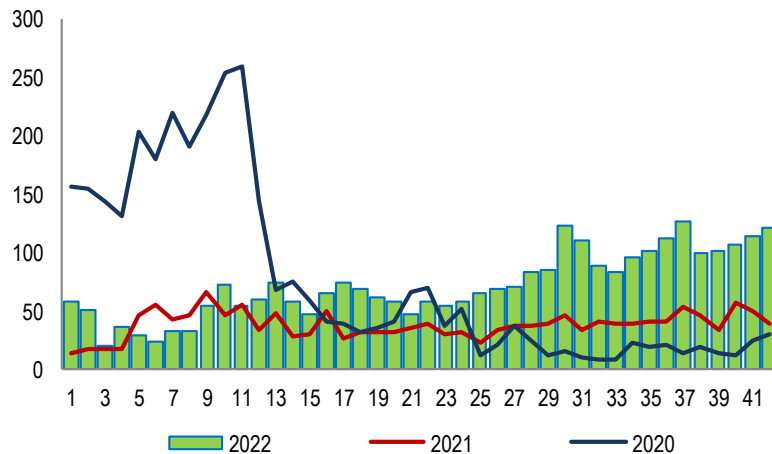


Fuente: Base de Datos Notiweb Hospital Huacho Huaura Oyon y SBS

TASA DE VARIACION DE FEBRILES POR DISTRITOS PERIODO 2020 - 2022 A LA SE 42  
UNID. NOTIFICANTE: HOSPITAL HUACHO HUAURA OYÓN Y SBS

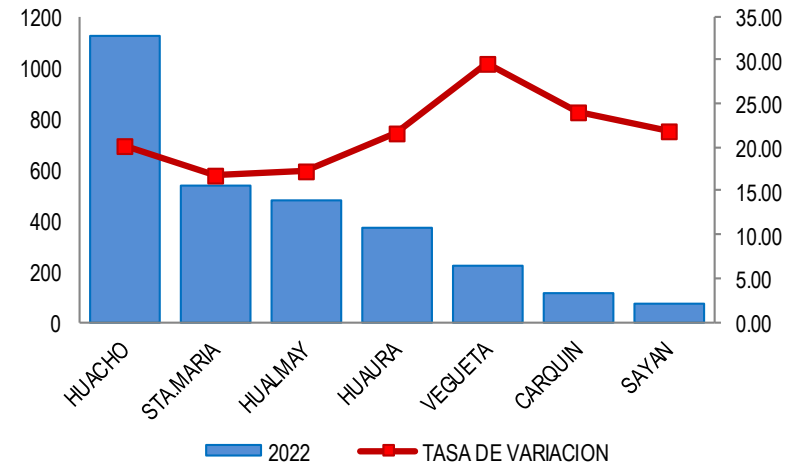
DISTRITOS	2020	2021	PROMEDIO (2020-2021)	2022	TASA DE VARIACION
HUACHO	1172	619	896	1124	20.28
STA. MARIA	578	316	447	537	16.76
HUALMAY	556	226	391	473	17.34
HUAURA	374	197	286	365	21.64
VEGUETA	198	105	152	216	29.63
CARQUIN	114	49	82	108	24.07
SAYAN	89	25	57	73	21.92

TENDENCIA SEMANAL DE FEBRILES 2020 - 2022 A LA SE 42  
UNID. NOTIFICANTE: HOSPITAL HUACHO HUAURA OYÓN Y SBS



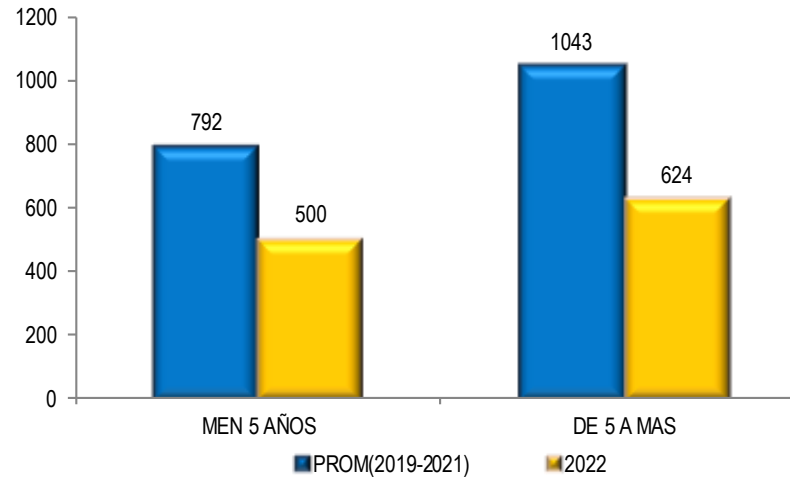
Fuente: Base de Datos Notiweb Hospital Huacho Huaura Oyon y SBS

TASA DE VARIACION DE FEBRILES POR DISTRITOS PERIODO 2020 - 2022 A LA SE 42  
UNID. NOTIFICANTE: HOSPITAL HUACHO HUAURA OYÓN Y SBS



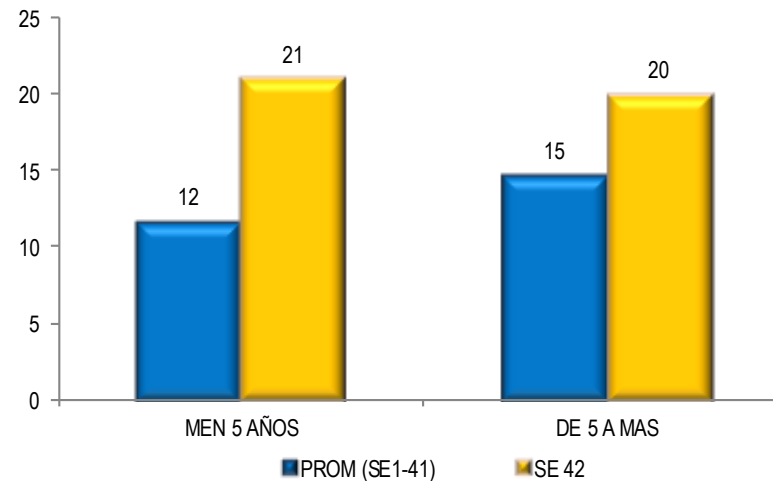
Fuente: Base de Datos Notiweb Hospital Huacho Huaura Oyon y SBS

**INCIDENCIA DE FEBRILES POR GRUPO ETAREO A LA SE 42  
PROCEDENCIA: HUACHO**



Fuente: Base de Datos Notiweb Hospital Huacho Huaura Oyón y SBS

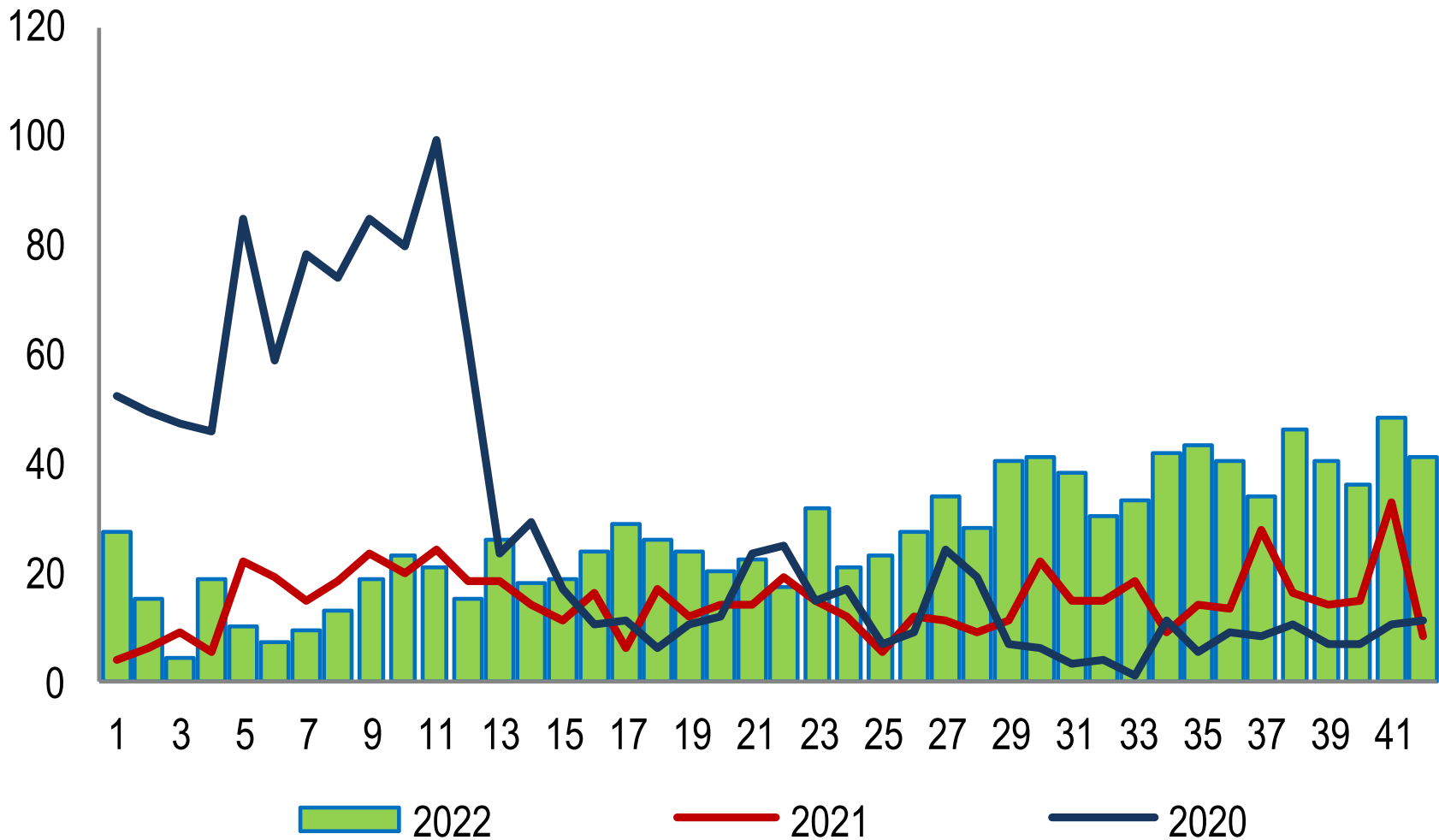
**TASA DE VARIACION SE 42 vs SE 1-41 DE FEBRILES POR GRUPO ETAREO  
PROCEDENCIA: HUACHO**



Fuente: Base de Datos Notiweb Hospital Huacho Huaura Oyón y SBS

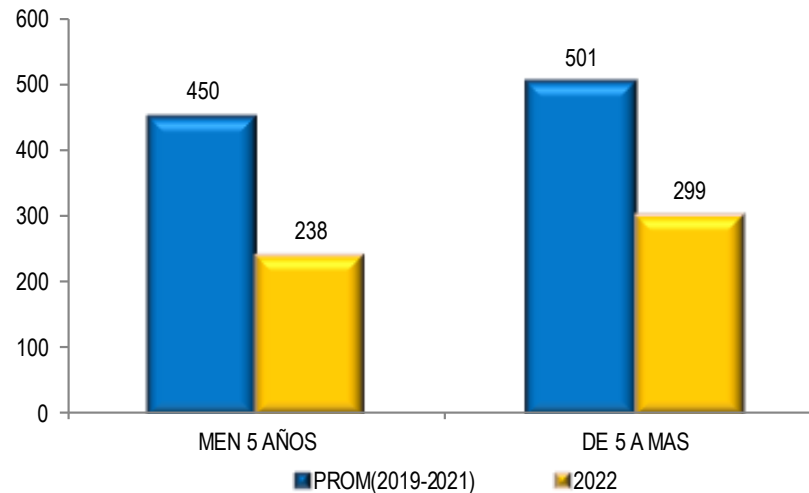
# TENDENCIA SEMANAL DE FEBRILES 2020 – 2022 HASTA LA SE. 42

## PROCEDENCIA: HUACHO



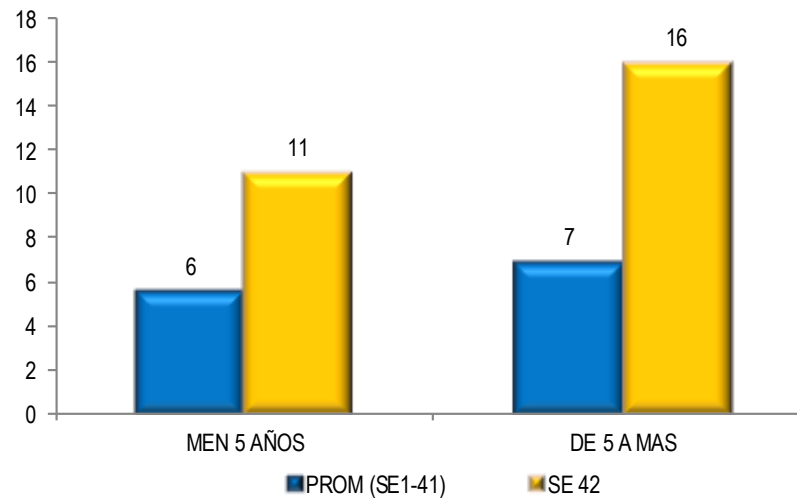
Fuente: Base de Datos Notiweb Hospital Huacho Huaura Oyón y SBS

**INCIDENCIA DE FEBRILES POR GRUPO ETAREO A LA SE 42  
PROCEDENCIA: STA MARIA**



Fuente: Base de Datos Notiweb Hospital Huacho Huaura Oyón y SBS

**TASA DE VARIACION SE 42 vs SE 1-41 DE FEBRILES POR GRUPO ETAREO  
PROCEDENCIA: STA MARIA**

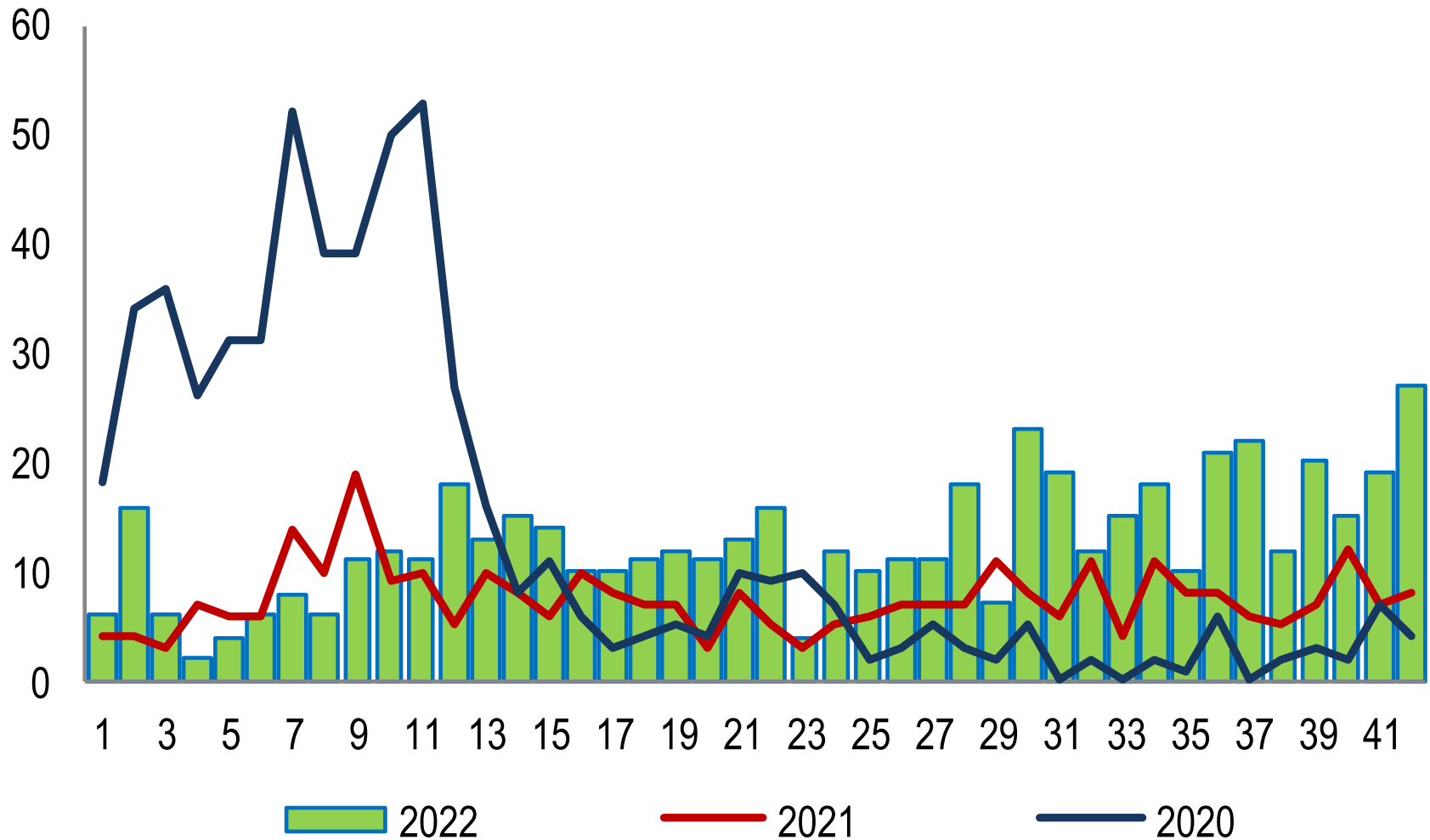


Fuente: Base de Datos Notiweb Hospital Huacho Huaura Oyón y SBS



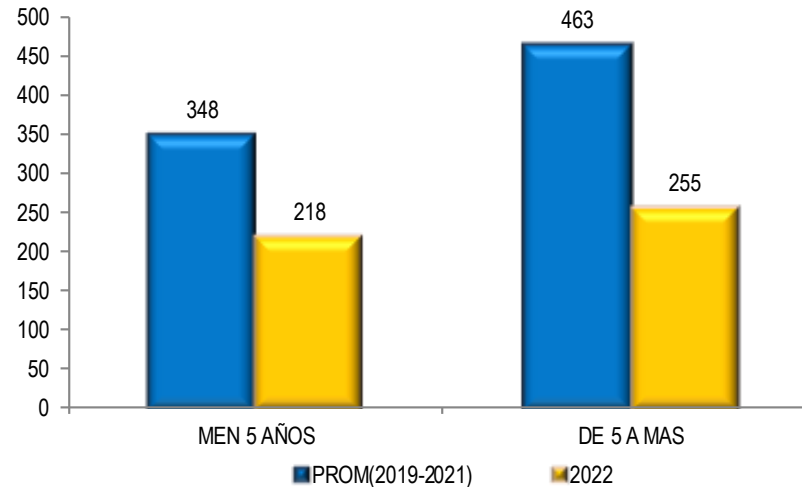
# TENDENCIA SEMANAL DE FEBRILES 2020 – 2022 HASTA LA SE. 42

## PROCEDENCIA: SANTA MARÍA



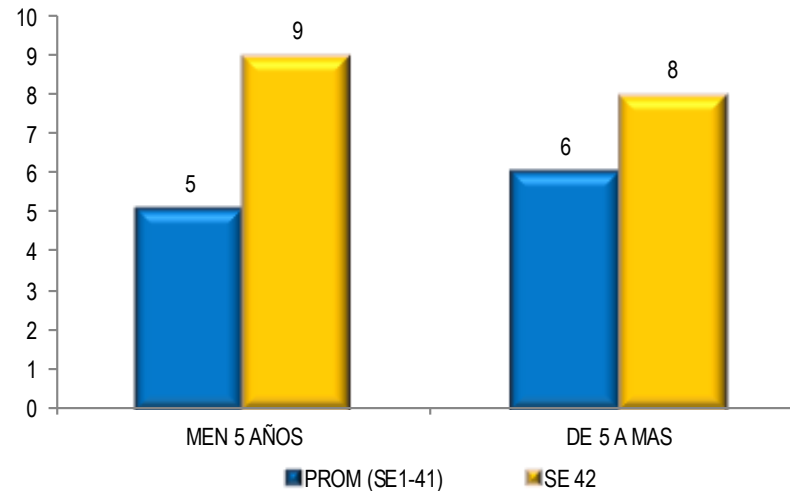
Fuente: Base de Datos Notiweb Hospital Huacho Huaura Oyón y SBS

**INCIDENCIA DE FEBRILES POR GRUPO ETAREO A LA SE 42  
PROCEDENCIA: HUALMAY**



Fuente: Base de Datos Notiweb Hospital Huacho Huaura Oyón y SBS

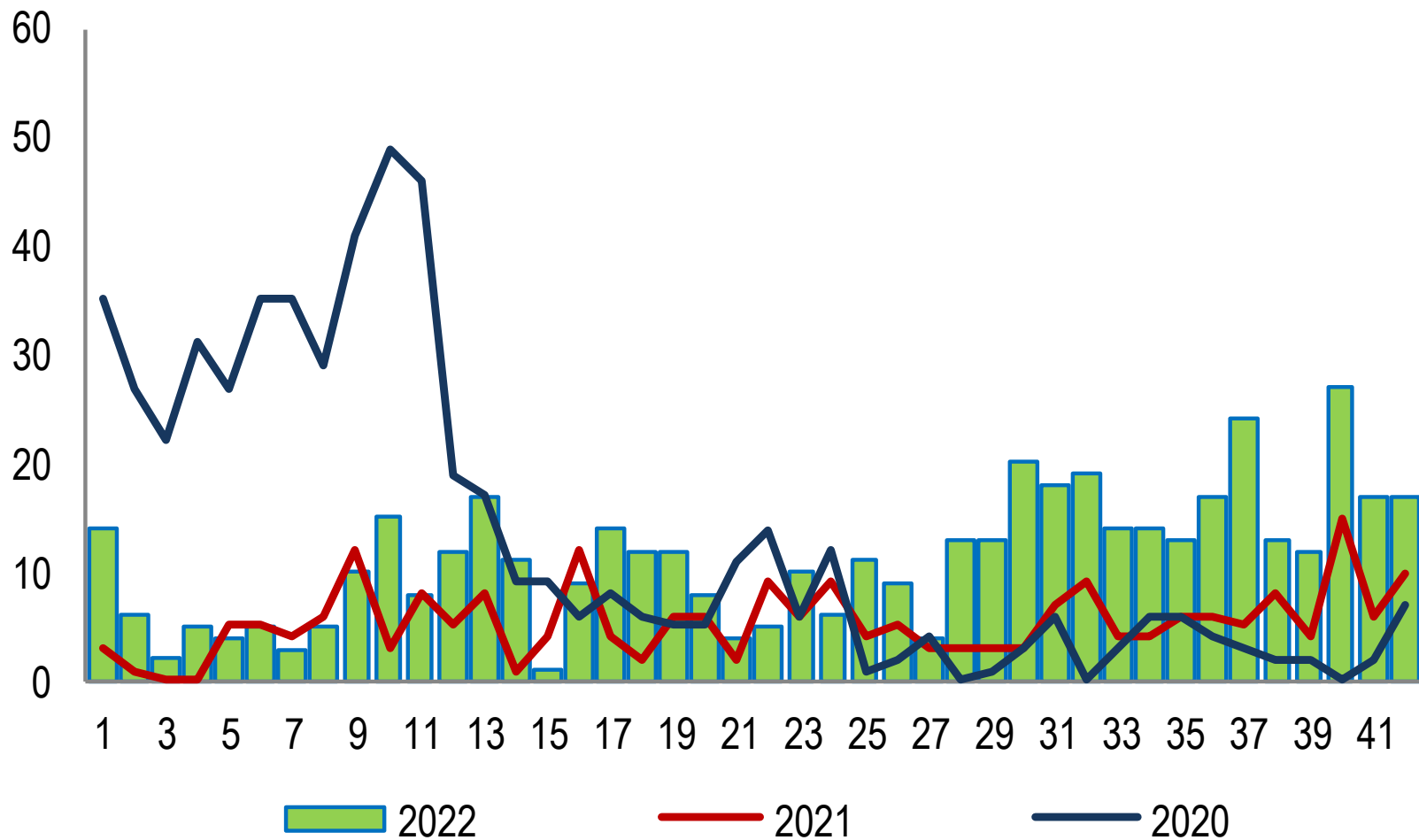
**TASA DE VARIACION SE 42 vs SE 1-41 DE FEBRILES POR GRUPO ETAREO  
PROCEDENCIA: HUALMAY**



Fuente: Base de Datos Notiweb Hospital Huacho Huaura Oyón y SBS

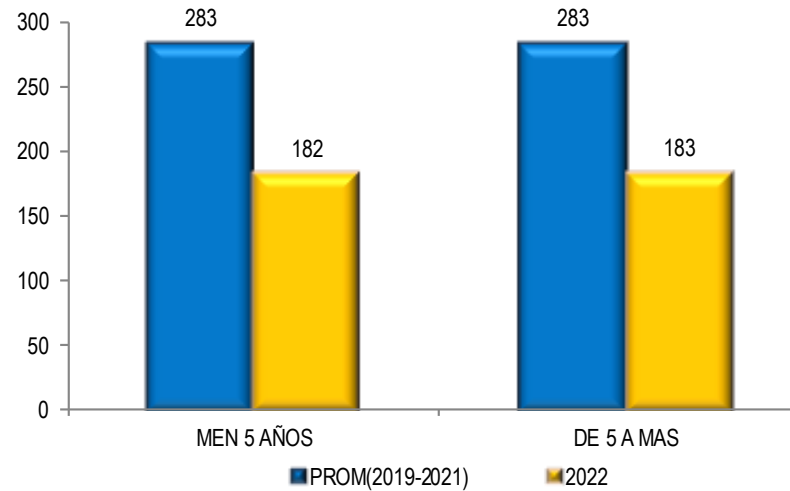
# TENDENCIA SEMANAL DE FEBRILES 2020 – 2022 HASTA LA SE. 42

## PROCEDENCIA: HUALMAY



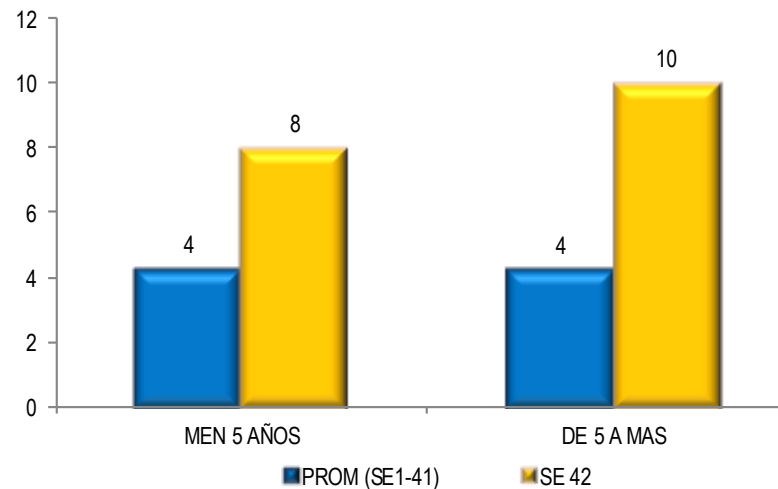
Fuente: Base de Datos Notiweb Hospital Huacho Huaura Oyón y SBS

**INCIDENCIA DE FEBRILES POR GRUPO ETAREO A LA SE 42  
PROCEDENCIA: HUAURA**



Fuente: Base de Datos Notiweb Hospital Huacho Huaura Oyón y SBS

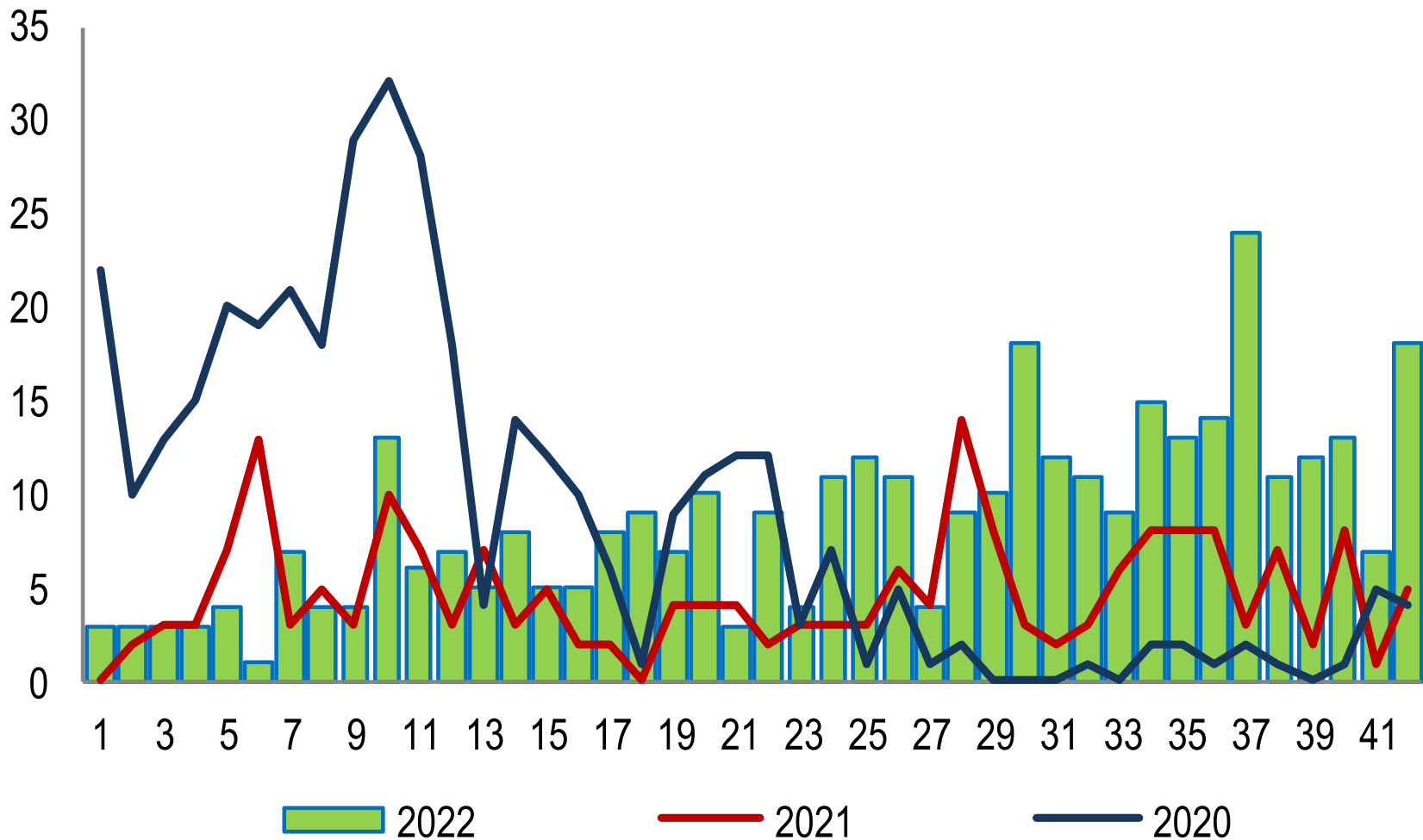
**TASA DE VARIACION SE 42 vs SE 1-41 DE FEBRILES POR GRUPO ETAREO  
PROCEDENCIA: HUAURA**



Fuente: Base de Datos Notiweb Hospital Huacho Huaura Oyón y SBS

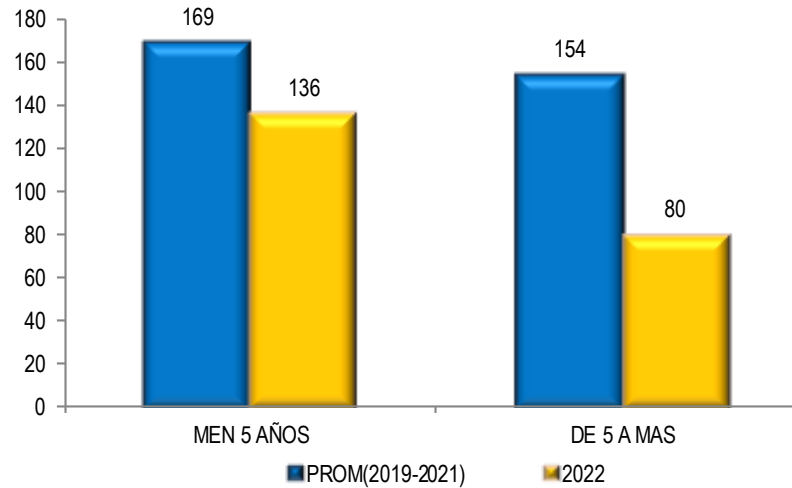
# TENDENCIA SEMANAL DE FEBRILES 2020 – 2022 HASTA LA SE. 42

## PROCEDENCIA: HUAURA



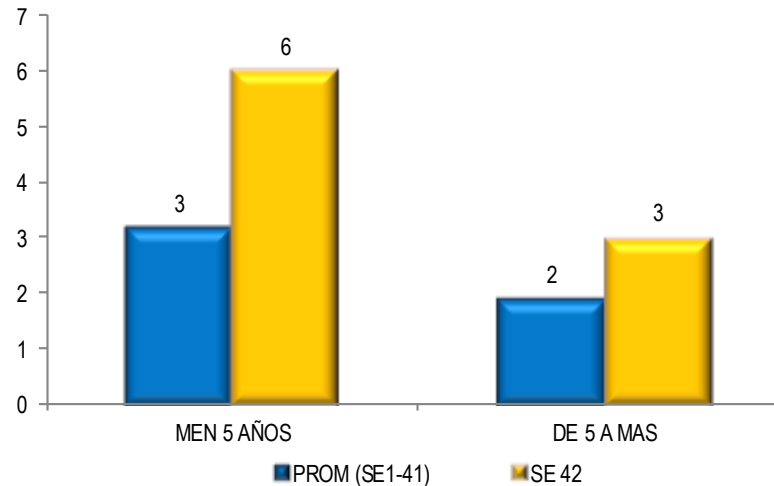
Fuente: Base de Datos Notiweb Hospital Huacho Huaura Oyón y SBS

**INCIDENCIA DE FEBRILES POR GRUPO ETAREO A LA SE 42  
PROCEDENCIA: VEGUETA**



Fuente: Base de Datos Notiweb Hospital Huacho Huaura Oyón y SBS

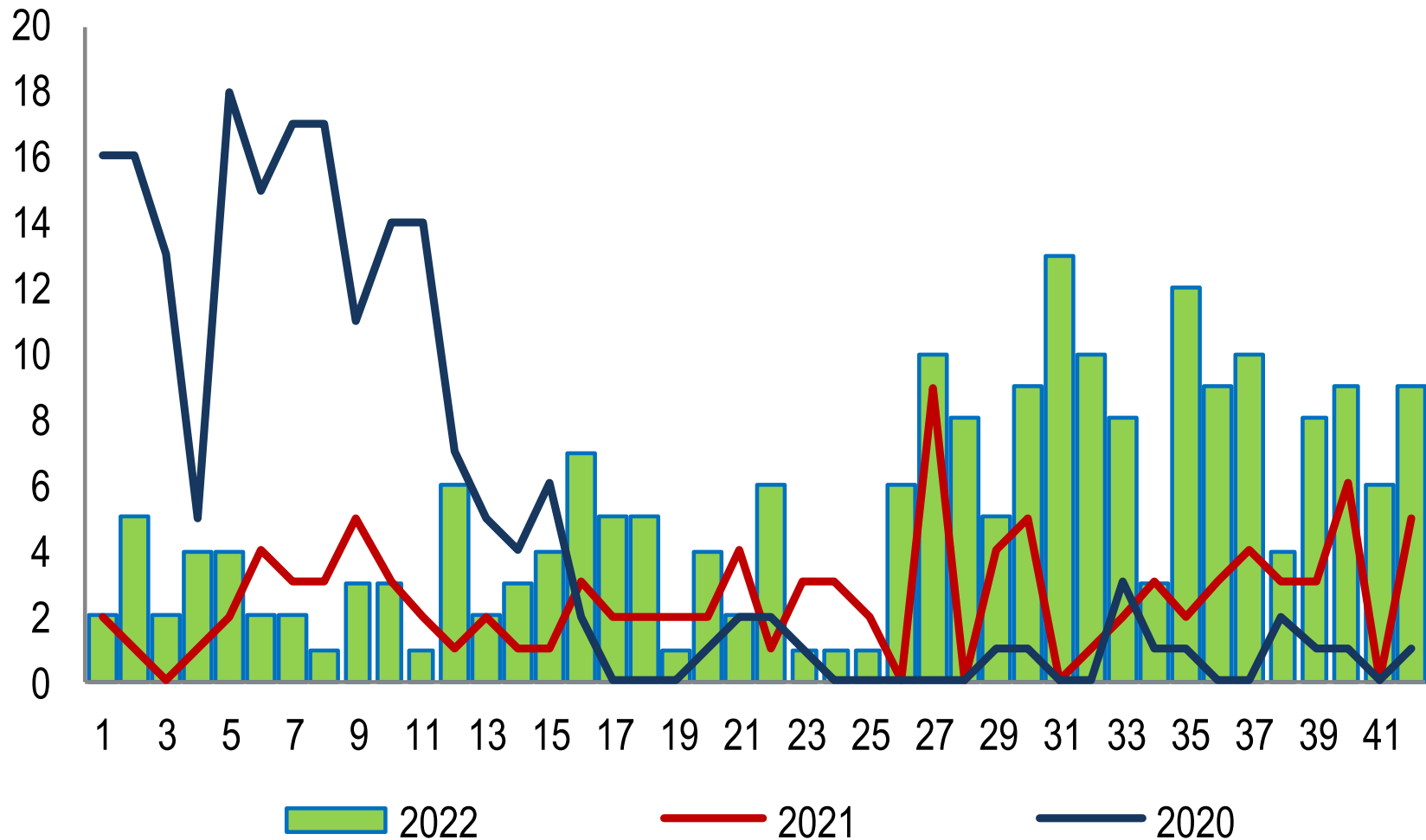
**TASA DE VARIACION SE 42 vs SE 1-41 DE FEBRILES POR GRUPO ETAREO  
PROCEDENCIA: VEGUETA**



Fuente: Base de Datos Notiweb Hospital Huacho Huaura Oyón y SBS

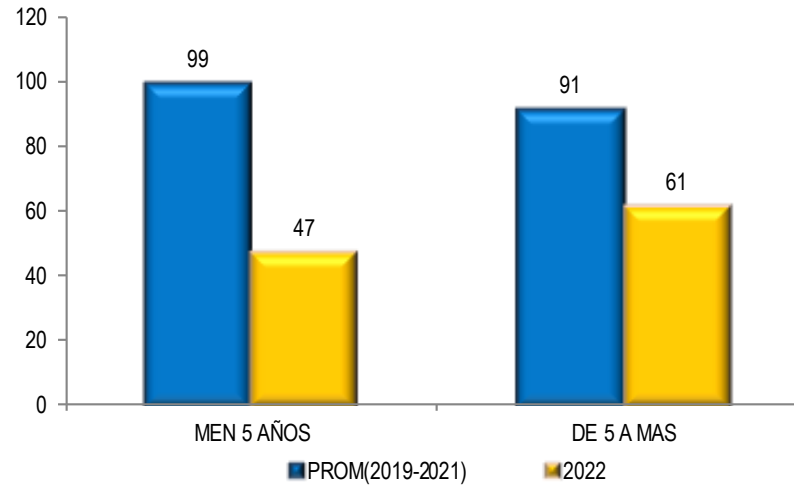
# TENDENCIA SEMANAL DE FEBRILES 2020 – 2022 HASTA LA SE. 42

## PROCEDENCIA: VEGUETA



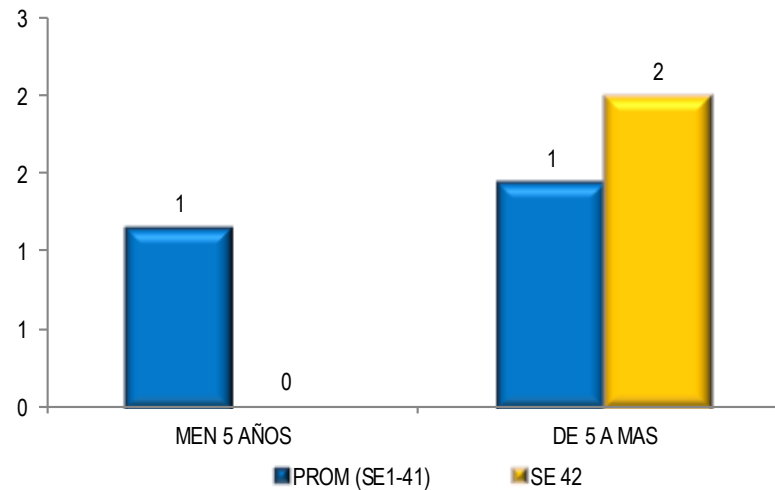
Fuente: Base de Datos Notiweb Hospital Huacho Huaura Oyón y SBS

**INCIDENCIA DE FEBRILES POR GRUPO ETAREO A LA SE 42  
PROCEDENCIA: CARQUIN**



Fuente: Base de Datos Notiweb Hospital Huacho Huaura Oyón y SBS

**TASA DE VARIACION SE 42 vs SE 1-41 DE FEBRILES POR GRUPO ETAREO  
PROCEDENCIA: CARQUIN**

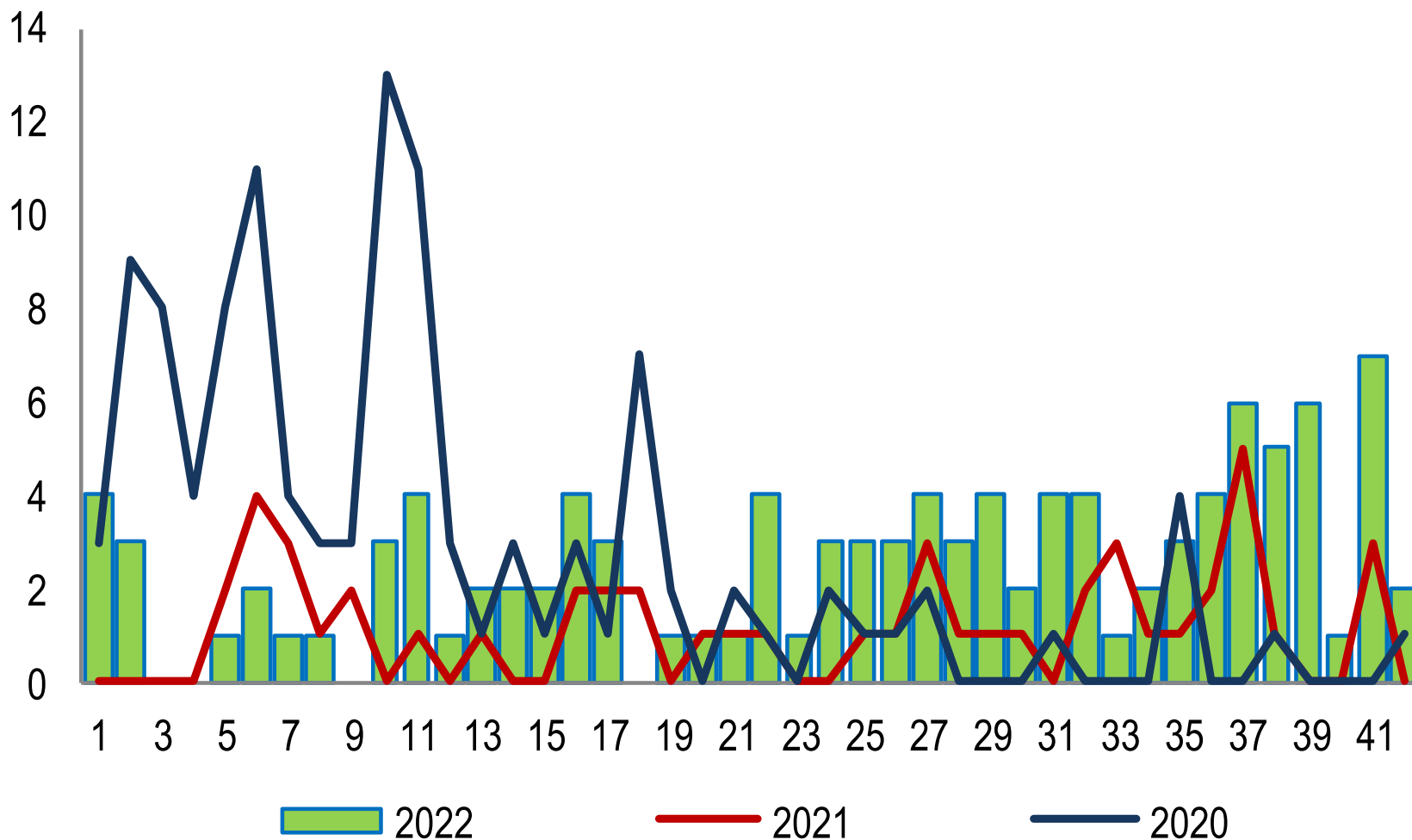


Fuente: Base de Datos Notiweb Hospital Huacho Huaura Oyón y SBS



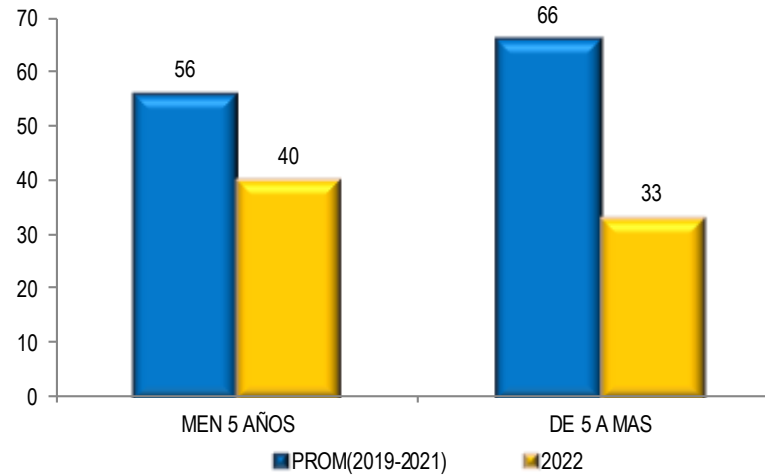
# TENDENCIA SEMANAL DE FEBRILES 2020 – 2022 HASTA LA SE. 42

## PROCEDENCIA: CALETA DE CARQUÍN



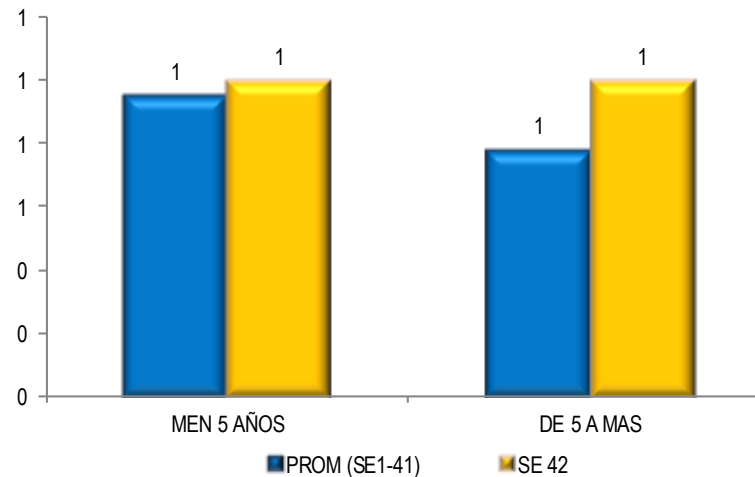
Fuente: Base de Datos Notiweb Hospital Huacho Huaura Oyón y SBS

INCIDENCIA DE FEBRILES POR GRUPO ETAREO A LA SE 42  
PROCEDENCIA: SAYÁN



Fuente: Base de Datos Notiweb Hospital Huacho Huaura Oyón y SBS

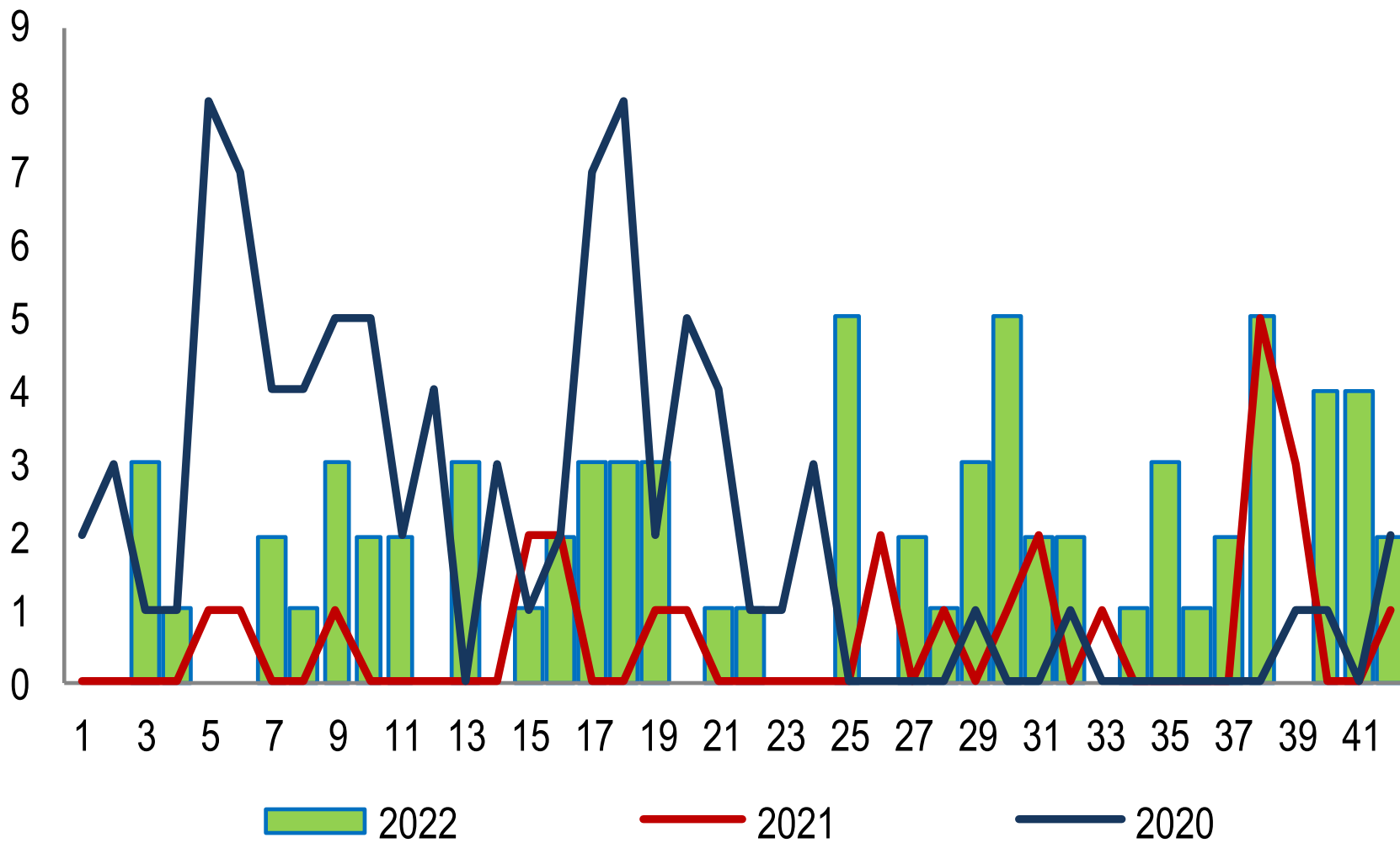
TASA DE VARIACION SE 42 vs SE 1-41 DE FEBRILES POR GRUPO ETAREO  
PROCEDENCIA: SAYÁN



Fuente: Base de Datos Notiweb Hospital Huacho Huaura Oyón y SBS

# TENDENCIA SEMANAL DE FEBRILES 2020 – 2022 HASTA LA SE. 42

## PROCEDENCIA: SAYÁN



Fuente: Base de Datos Notiweb Hospital Huacho Huaura Oyón y SBS



# BROTES Y EMERGENCIAS ATENDIDOS EN EL HOSPITAL HUACHO HUAURA OYÓN Y SBS HASTA LA SE. 42 -2022 \*



EVENTOS	DIAGNÓSTICO	LUGAR	FECHA DE INICIO DE SÍNTOMAS 1	SE.	Nº CASOS	NOTIFICADO SIEPI-BROTES	PRUEBAS DE LABORATORIO	INFORMACIÓN ADICIONAL
EVISAP	ACCIDENTE DE TRÁNSITO	Santa María - Huaura - Lima	29-01-22	4	9	SIEpi-Brotes 31-01-22	No aplica	<ul style="list-style-type: none"><li>✓ Casos: 09 accidentados y 3 hospitalizados.</li><li>✓ Suceso del accidente: Choque por alcance de una camioneta y camión de carga ligera.</li><li>✓ Actividades realizadas: monitoreo vía telefónica.</li><li>✓ Evento en investigación concluida.</li></ul>
BROTE	E.T.A	Huacho- Huaura Lima	07-02-22	6	6	SIEpi-Brotes 08-02-22	No aplica	<ul style="list-style-type: none"><li>✓ 06 comensales en lugar domiciliario.</li><li>✓ Alimentos implicados: pescado, arroz blanco y ceviche.</li><li>✓ Actividades realizadas: visita domiciliaria al grupo familiar y seguimiento telefónico.</li><li>✓ Evento en investigación concluida.</li></ul>
EVISAP	TÉTANOS	Santa María - Huaura - Lima	09-03-22	10	1	SIEpi-Brotes 12-03-22	No aplica Diag.Por Clínica	<ul style="list-style-type: none"><li>✓ Caso: 01 afectado (paciente en abandono social)</li><li>✓ Herida Única en Pie Izquierdo</li><li>✓ Síntomas : Risa sardónica, espasmos</li><li>✓ Fecha de Ingreso al Hospital 09-03-22</li><li>✓ Ingreso a UCI el 11-03-22</li><li>✓ Lugar probable de infección: Desconocido.</li><li>✓ Antecedente vacunal al final negativo</li><li>✓ Paciente falleció</li></ul>
BROTE	VARICELA SIN COMPLICACIONES	Caujul- Oyón- Lima	26-03-22	13	2	SIEpi-Brotes 01-04-22	No se realizo Diag.Por Clínica	<ul style="list-style-type: none"><li>✓ Caso: 02 afectados</li><li>✓ Síntomas : Escozor y presencia de pápulas en cuello y pecho.</li><li>✓ Lugar probable de infección: Colegio Inicial Virgen del Carmen</li><li>✓ Antecedente vacunal: Tiene vacunas</li><li>✓ Estables sin complicaciones</li></ul>
EVISAP	RUBEOLA	Huacho- Huaura Lima	18-03-22	14	1	SIEpi-Brotes 01-04-22	Resultado Negativo Diag.Por Clínica	<ul style="list-style-type: none"><li>✓ Caso: 01 afectado</li><li>✓ Síntomas : Erupciones maculo papular de miembros inferiores, vómitos, diarreas, episodios de fiebre.</li><li>✓ Lugar probable de infección: Desconocido.</li><li>✓ Antecedente vacunal : Cuenta con vacunas</li><li>✓ Estado estable.</li></ul>

Fuente: Base de Datos Notiweb Hospital Huacho Huaura Oyón y SBS a la SE. 42\*

1 = fecha de inicio de síntomas del primer caso



# BROTOS Y EMERGENCIAS ATENDIDOS EN EL HOSPITAL HUACHO HUAURA OYÓN Y SBS HASTA LA SE. 42 -2022 \*



EVENTOS	DIAGNÓSTICO	LUGAR	FECHA DE INICIO DE SÍNTOMAS 1	SE.	Nº CASOS	NOTIFICADO SIEPI-BROTOS	PRUEBAS DE LABORATORIO	INFORMACIÓN ADICIONAL
BROTE	ACCIDENTE DE TRÁNSITO	Santa María - Huaura - Lima	31-05-22	22	14	SI Epi-Brotos 31-05-22	No aplica	<ul style="list-style-type: none"><li>✓ Casos: 14 accidentados.</li><li>✓ Suceso del accidente: Choque de trailer con un microbus.</li><li>✓ Actividades realizadas: Investigación de los casos en el Servicio de Emergencia, obteniendo los exámenes clínicos, se lleva a cabo el alta del paciente.</li><li>✓ Evento en investigación concluida.</li></ul>
BROTE	ENFERMEDAD MANO PIE BOCA(ENPB)	Huacho- Huaura Lima	22-06-22	25	4	SI Epi-Brotos 22-06-22	Diag. Por Clínica	<ul style="list-style-type: none"><li>✓ Casos: 4 niños.</li><li>✓ Síntomas: fiebre, lesiones maculo vesiculares y escozor.</li><li>✓ Actividades realizadas: Investigación y búsqueda de casos sospechoso y contactos directos, se realizó el seguimiento telefónico a todos los contactos, identificándose otros casos compatibles..</li><li>✓ Evento en investigación concluida.</li></ul>
EVISAP	IRAG	Huacho- Huaura Lima	16-07-22	29	18	SI Epi-Brotos	Diag. Por Clínica	<ul style="list-style-type: none"><li>✓ Casos: 18 pacientes provenientes de la clínica IGSA MEDICAL.</li><li>✓ Síntomas: Respiración agitada con una saturación entre el 80-90%.</li><li>✓ Actividades realizadas: Investigación y vigilancia de nuevos ingresos, monitoreo telefónico a los pacientes que se les dieron de alta, coordinación para la toma de muestra para descartar de Influenza y otros virus respiratorios, verificación de su sistema de agua tratada.</li></ul>
EVISAP	HERBICIDAS	Sayán - Huaura - Lima	28-08-22	35	4	SI Epi-Brotos	Diag. Por Clínica	<ul style="list-style-type: none"><li>✓ Casos: 04 pacientes se intoxicaron al consumir coliflor.</li><li>✓ Síntomas: Mareos, náuseas, escalofríos, adormecimiento en los miembros inferiores.</li><li>✓ Actividades realizadas: Investigación y vigilancia de los casos ingresados al servicio de emergencia y búsqueda activa de nuevos casos..</li></ul>

Fuente: Base de Datos Notiweb Hospital Huacho Huaura Oyón y SBS a la SE. 42\*

1 = fecha de inicio de síntomas del primer caso

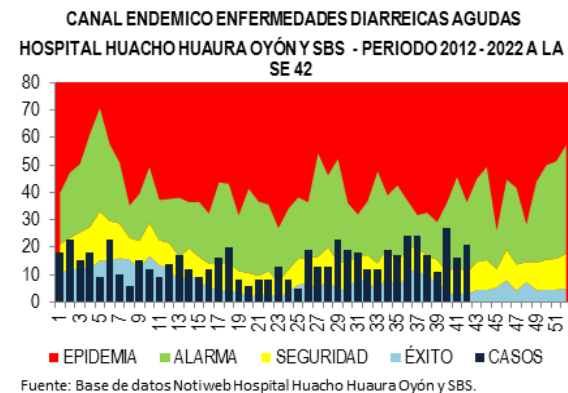




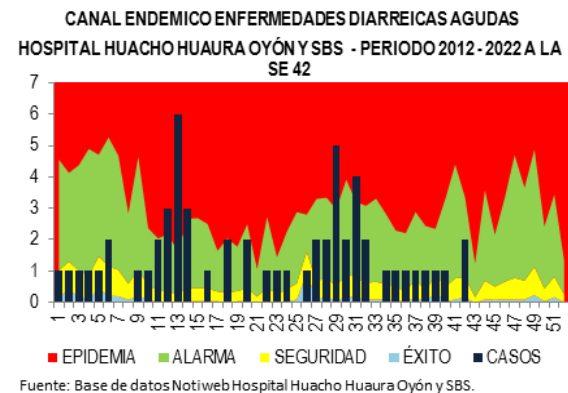
# CANAL ENDÉMICO DE ENFERMEDADES DIARREICAS AGUDAS POR DISTRITOS – PROVINCIA DE HUAURA PERIODO 2012 - 2022 A LA SE. 42



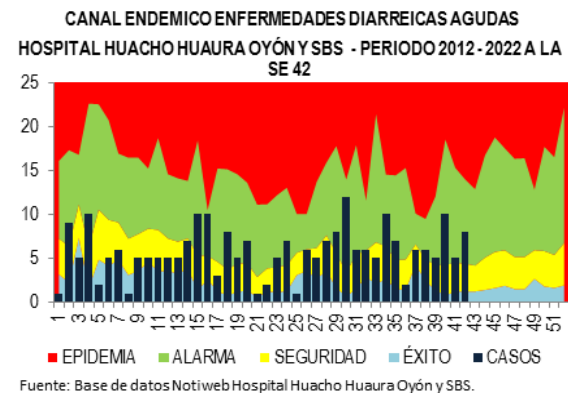
## DISTRITO HUACHO



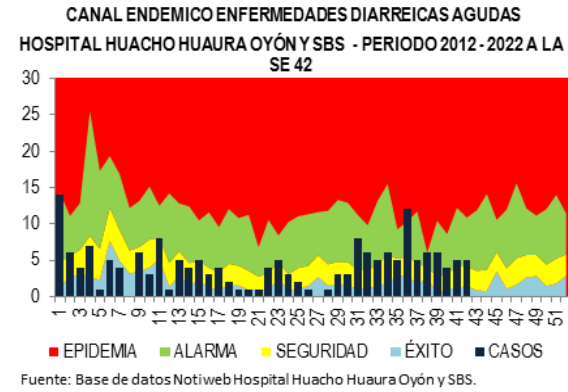
## DISTRITO CARQUIN



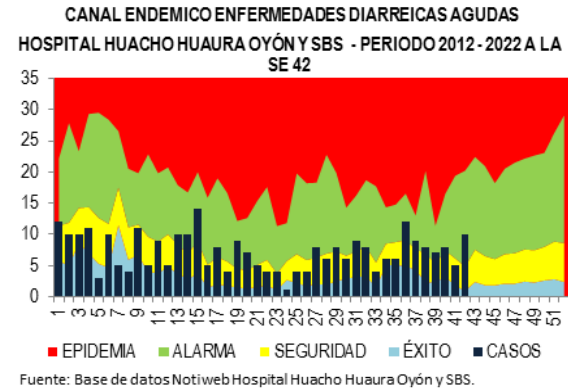
## DISTRITO HUALMAY



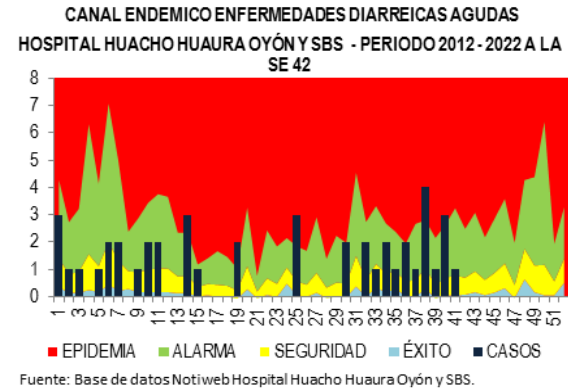
## DISTRITO HUAURA



## DISTRITO SANTA MARIA



## DISTRITO SAYAN



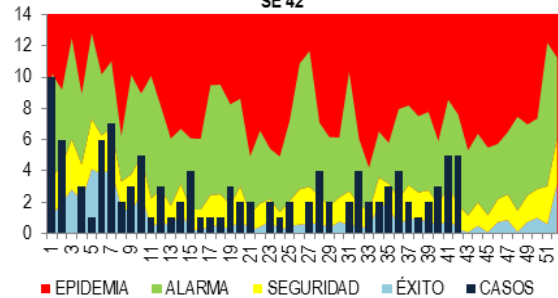


# CANAL ENDÉMICO DE ENFERMEDADES DIARREICAS AGUDAS POR DISTRITOS – PROVINCIA DE HUAURA HASTA LA SE. 42 - 2022



## DISTRITO VEGUETA

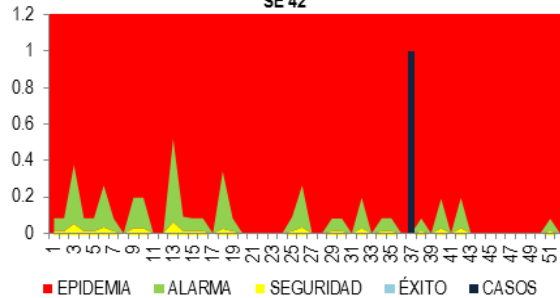
CANAL ENDEMICO ENFERMEDADES DIARREICAS AGUDAS  
HOSPITAL HUACHO HUAURA OYÓN Y SBS - PERIODO 2012 - 2022 A LA  
SE 42



Fuente: Base de datos Notiweb Hospital Huacho Huaura Oyón y SBS.

## DISTRITO AMBAR

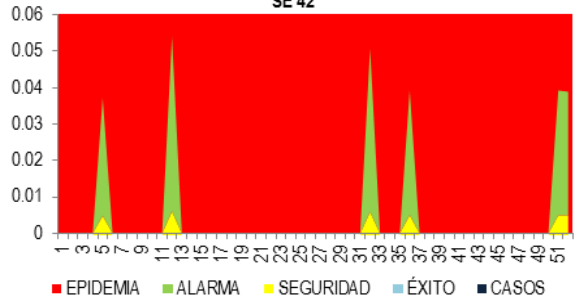
CANAL ENDEMICO ENFERMEDADES DIARREICAS AGUDAS  
HOSPITAL HUACHO HUAURA OYÓN Y SBS - PERIODO 2012 - 2022 A LA  
SE 42



Fuente: Base de datos Notiweb Hospital Huacho Huaura Oyón y SBS.

## DISTRITO CHECRAS

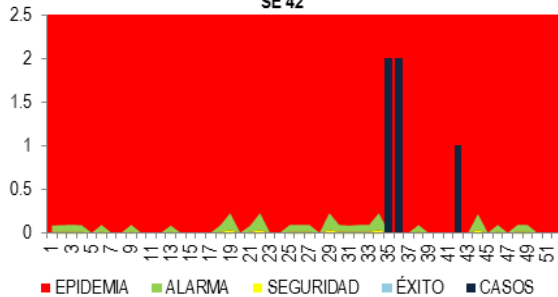
CANAL ENDEMICO ENFERMEDADES DIARREICAS AGUDAS  
HOSPITAL HUACHO HUAURA OYÓN Y SBS - PERIODO 2012 - 2022 A LA  
SE 42



Fuente: Base de datos Notiweb Hospital Huacho Huaura Oyón y SBS.

## DISTRITO LEONCIO PRADO

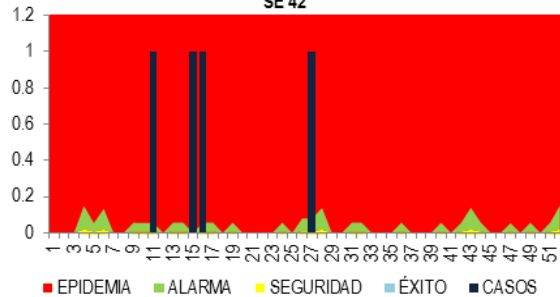
CANAL ENDEMICO ENFERMEDADES DIARREICAS AGUDAS  
HOSPITAL HUACHO HUAURA OYÓN Y SBS - PERIODO 2012 - 2022 A LA  
SE 42



Fuente: Base de datos Notiweb Hospital Huacho Huaura Oyón y SBS.

## DISTRITO PACCHO

CANAL ENDEMICO ENFERMEDADES DIARREICAS AGUDAS  
HOSPITAL HUACHO HUAURA OYÓN Y SBS - PERIODO 2012 - 2022 A LA  
SE 42



Fuente: Base de datos Notiweb Hospital Huacho Huaura Oyón y SBS.

## DISTRITO SANTA LEONOR

CANAL ENDEMICO ENFERMEDADES DIARREICAS AGUDAS  
HOSPITAL HUACHO HUAURA OYÓN Y SBS - PERIODO 2012 - 2022 A LA  
SE 42



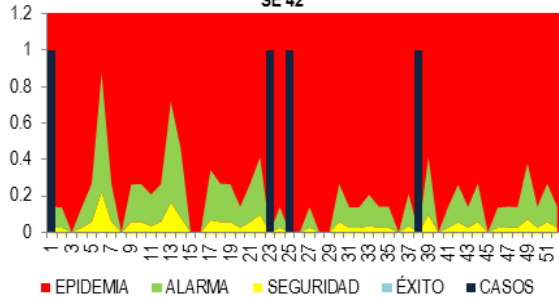
Fuente: Base de datos Notiweb Hospital Huacho Huaura Oyón y SBS.



# CANAL ENDÉMICO DE ENFERMEDADES DIARREICAS AGUDAS POR DISTRITOS – PROVINCIA DE HUAURA 2022 HASTA LA SE. 42

## DISTRITO OYON

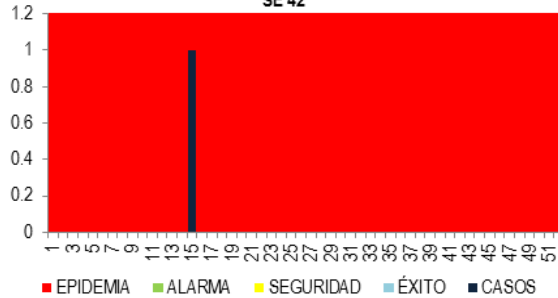
CANAL ENDEMICO ENFERMEDADES DIARREICAS AGUDAS  
HOSPITAL HUACHO HUAURA OYÓN Y SBS - PERIODO 2012 - 2022 A LA  
SE 42



Fuente: Base de datos Notiweb Hospital Huacho Huaura Oyón y SBS.

## DISTRITO ANDAJES

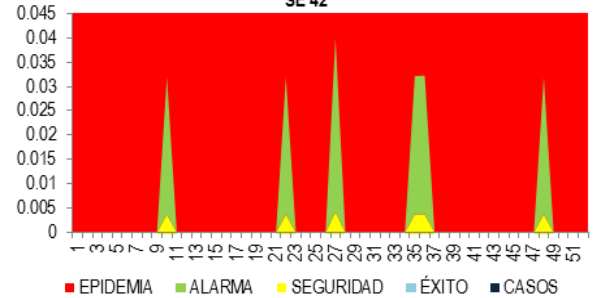
CANAL ENDEMICO ENFERMEDADES DIARREICAS AGUDAS  
HOSPITAL HUACHO HUAURA OYÓN Y SBS - PERIODO 2012 - 2022 A LA  
SE 42



Fuente: Base de datos Notiweb Hospital Huacho Huaura Oyón y SBS.

## DISTRITO CAUJUL

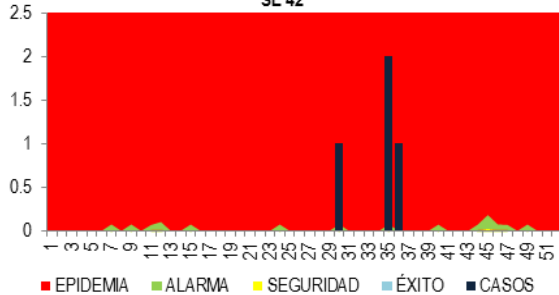
CANAL ENDEMICO ENFERMEDADES DIARREICAS AGUDAS  
HOSPITAL HUACHO HUAURA OYÓN Y SBS - PERIODO 2012 - 2022 A LA  
SE 42



Fuente: Base de datos Notiweb Hospital Huacho Huaura Oyón y SBS.

## DISTRITO COCHAMARCA

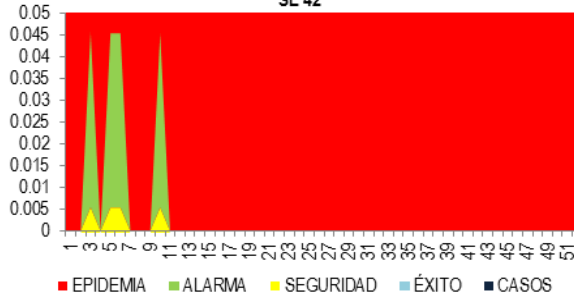
CANAL ENDEMICO ENFERMEDADES DIARREICAS AGUDAS  
HOSPITAL HUACHO HUAURA OYÓN Y SBS - PERIODO 2012 - 2022 A LA  
SE 42



Fuente: Base de datos Notiweb Hospital Huacho Huaura Oyón y SBS.

## DISTRITO NAVAN

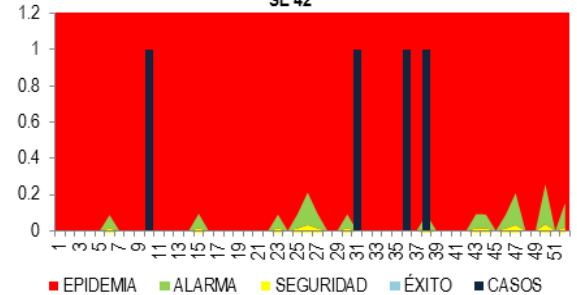
CANAL ENDEMICO ENFERMEDADES DIARREICAS AGUDAS  
HOSPITAL HUACHO HUAURA OYÓN Y SBS - PERIODO 2012 - 2022 A LA  
SE 42



Fuente: Base de datos Notiweb Hospital Huacho Huaura Oyón y SBS.

## DISTRITO PACHANGARA

CANAL ENDEMICO ENFERMEDADES DIARREICAS AGUDAS  
HOSPITAL HUACHO HUAURA OYÓN Y SBS - PERIODO 2012 - 2022 A LA  
SE 42



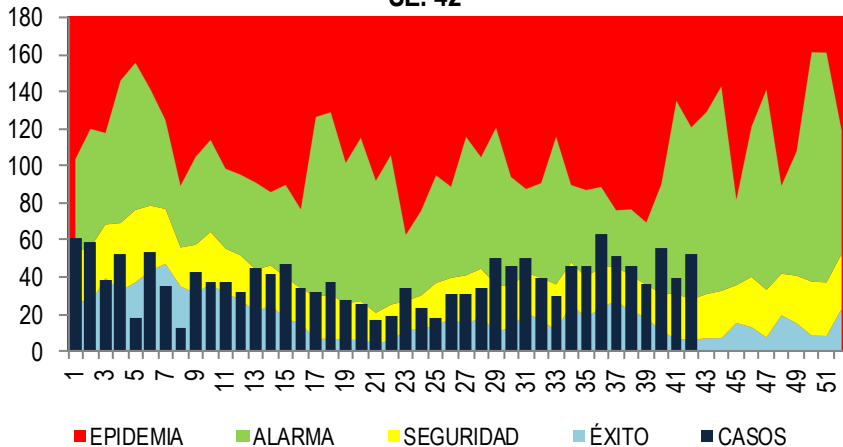
Fuente: Base de datos Notiweb Hospital Huacho Huaura Oyón y SBS.



# ENFERMEDADES DIARREICAS AGUDAS PERIODO 2022 HASTA LA SE. 42 ATENDIDOS EN EL HOSPITAL HUACHO HUAURA OYÓN Y SBS

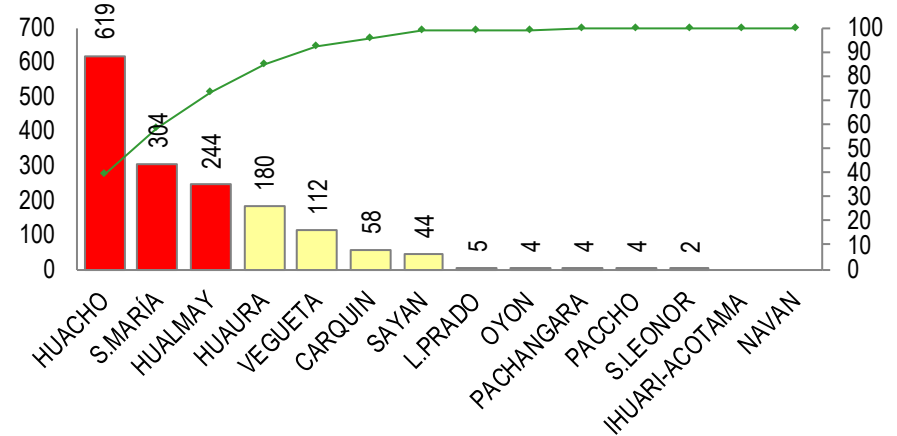


**CANAL ENDEMICO ENFERMEDADES DIARREICAS AGUDAS  
HOSPITAL HUACHO HUAURA OYÓN Y SBS, PERIODO 2012 - 2022 A LA  
SE. 42**



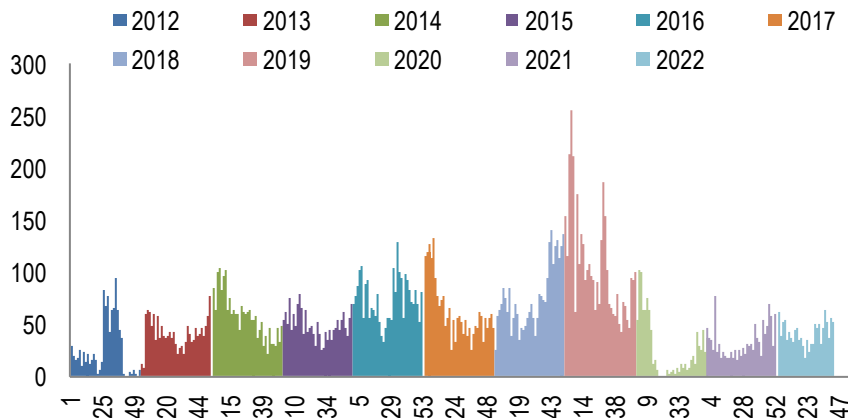
Fuente: Base de datos Notiweb Hospital Huacho Huaura Oyón y SBS.

**FRECUENCIA ACUMULADA DE EDAS POR DISTRITOS  
ATENDIDOS HOSPITAL HUACHO HUAURA OYÓN Y SBS A LA SE. 42 -  
2022**



Fuente: Base de datos Notiweb Hospital Huacho Huaura Oyón y SBS.

**TENDENCIA COMPARATIVA SEMANAL DE EDAs  
HOSPITAL HUACHO HUAURA OYÓN Y SBS, PERIODO 2012 - 2022 A LA**



Fuente: Base de datos Notiweb Hospital Huacho Huaura Oyón y SBS.

**CASOS DE EDAS POR EDADES**

**MES OCTUBRE Y ACUMULADO A LA SE 42 - 2022**

GRUPO EDAD	MES	T.I.A	ACUM	T.I.A.
MEN 1A	25	487.33	232	4522.42
1 - 4 A	51	169.15	576	2302.16
MAY 4 A	71	283.77	778	162.60
<b>TOTAL</b>	<b>147</b>	<b>28.90</b>	<b>1586</b>	<b>311.82</b>

T.I.A. POR 10000 HAB.

Fuente: Base de datos Notiweb Hospital Huacho Huaura Oyón y SBS.



# TENDENCIA Y TASA DE VARIACIÓN DE EDAs POR DISTRITOS ATENDIDOS EN EL HOSPITAL HUACHO HUAURA OYÓN Y SBS PERIODO DEL 2017 – 2022 HASTA LA SE. 42



PROVINCIA / DISTRITOS	CASOS NOTIFICADOS A LA SEMANA EPIDEMIOLÓGICA N° 42							TASA DE VARIACION	PROPOR CIÓN
	2017	2018	2019	2020	2021	PROMEDIO 2017 - 2021	2022		
HOSPITAL HUACHO HUAURA OYÓN Y S	2583	2451	4398	933	1158	2305	1586	-31.2	-
PROV.HUAURA	2573	2438	4371	930	1154	2293	1573	-31.4	99.2
HUACHO	1070	999	1733	344	469	923	619	-32.9	39.4
AMBAR	5	4	9	3	2	5	1	-80.0	0.1
CARQUIN	77	94	130	18	37	71	58	-18.3	3.7
CHECRAS	1	0	2	1	0	1	0	-100.0	0.0
HUALMAY	396	363	675	163	168	353	244	-30.9	15.5
HUAURA	313	277	523	102	160	275	180	-34.5	11.4
L.PRADO	4	0	7	1	2	3	5	66.7	0.3
PACCHO	1	4	3	4	1	3	4	33.3	0.3
S.LEONOR	0	0	1	0	0	0	2	100.0	0.1
S.MARIA	473	436	832	197	219	431	304	-29.5	19.3
SAYAN	64	70	120	35	20	62	44	-29.0	2.8
VEGUETA	169	191	336	62	76	167	112	-32.9	7.1
PROV. OYON	6	13	27	3	3	10	13	30.0	0.8
OYON	1	10	18	3	1	7	4	-42.9	30.8
ANDAJES	0	0	0	0	0	0	1	100.0	7.7
CAUJUL	1	1	2	0	0	1	0	-100.0	0.0
COCHAMARCA	1	1	4	0	1	1	4	300.0	30.8
NAVAN	0	1	2	0	0	1	0	-100.0	0.0
PACHANGARA	3	0	1	0	1	1	4	300.0	30.8
IHUARI-ACOTAMA	4	0	0	0	1	1	0	-100.0	-
OTROS DISTRITOS	47	35	98	17	29	45	41	-8.9	-

# INFECCIONES RESPIRATORIAS AGUDAS

## ATENDIDOS EN EL HOSPITAL HUACHO HUAURA OYÓN Y SBS PERIODO 2022 HASTA LA SE. 42

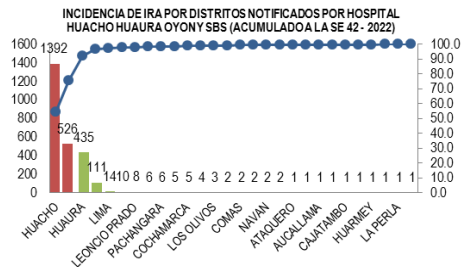
### IRA POR DISTRITOS Y GRUPO DE EDAD

NOTIFICADOS POR HOSPITAL HUACHO HUAURA OYÓN Y SBS HASTA LA SE 42 - 2022

DISTRITOS	GRUPO ETAREO			TOTAL	%
	men2m.	2-11m.	1-4a.		
HUACHO	63	285	1031	1379	40.88
AMBAR	0	2	3	5	0.15
CALETA DE CARQUIN	7	23	76	106	3.14
CHECRAS	0	0	0	0	0.00
HUALMAY	21	108	374	503	14.91
HUAURA	17	129	276	422	12.51
LEONCIO PRADO	1	6	1	8	0.24
PACCHO	0	1	1	2	0.06
SANTA LEONOR	0	0	3	3	0.09
SANTA MARIA	23	151	459	633	18.77
SAYAN	4	27	34	65	1.93
VEGUETA	14	55	161	230	6.82
OYÓN	0	0	4	4	0.12
ANDAJES	0	0	0	0	0.00
CAUJUL	0	0	0	0	0.00
COCHAMARCA	0	1	4	5	0.15
NAVAN	2	0	0	2	0.06
PACHANGARA	2	1	3	6	0.18
OTROS DISTRITOS	1	13	43	57	1.69
<b>TOTAL</b>	<b>155</b>	<b>802</b>	<b>2473</b>	<b>3373</b>	<b>100.00</b>
<b>PROPORCION</b>		<b>23.78</b>	<b>73.32</b>	<b>100.00</b>	

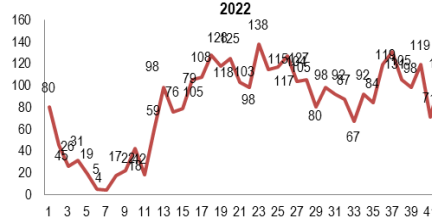
FUENTE: REGISTRO HOSPITALARIO DE IRAS DEL HOSPITAL HUACHO HUAURA OYÓN.

T.I.A. POR 10000 HAB.



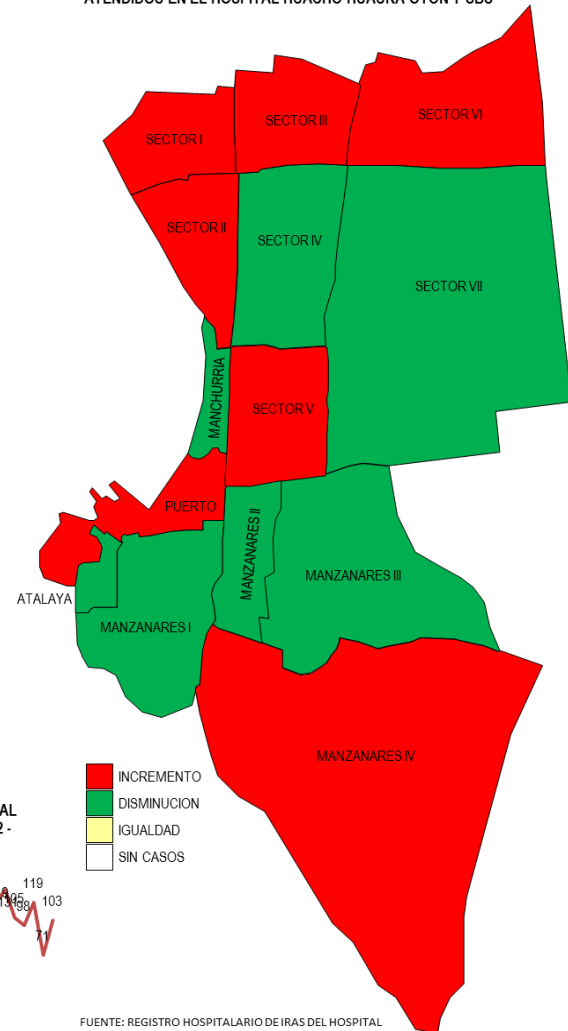
FUENTE: REGISTRO HOSPITALARIO DE IRAS.

### IRA POR SEMANAS EPIDEMIOLOGICAS - HOSPITAL HUACHO HUAURA OYÓN Y SBS HASTA LA SE 42 - 2022



FUENTE: REGISTRO HOSPITALARIO DE IRAS.

### INCREMENTO EN LA SEMANA 42 POR IRA POR SECTORES DEL DISTRITO DE HUACHO ATENDIDOS EN EL HOSPITAL HUACHO HUAURA OYÓN Y SBS



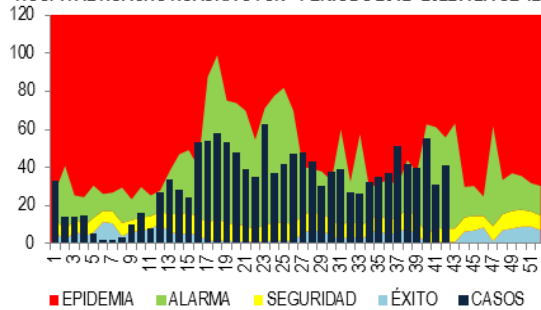
FUENTE: REGISTRO HOSPITALARIO DE IRAS DEL HOSPITAL

FUENTE: REGISTRO HOSPITALARIO DE IRAS DEL HOSPITAL HUACHO HUAURA OYÓN.

# CANAL ENDÉMICO DE INFECCIONES RESPIRATORIAS AGUDAS POR DISTRITOS – PROVINCIA DE HUAURA HASTA LA SE. 42 - 2022

## DISTRITO HUACHO

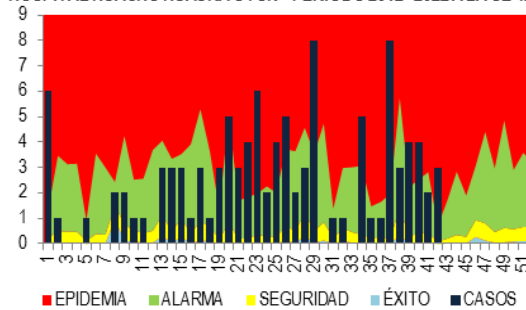
CANAL ENDEMICO ENFERMEDADES RESPIRATORIAS AGUDAS  
HOSPITAL HUACHO HUAURA OYÓN - PERIODO 2012 - 2022 A LA SE 42



Fuente: Base de Datos Notiweb Hospital Huacho Huaura Oyón

## DISTRITO CARQUIN

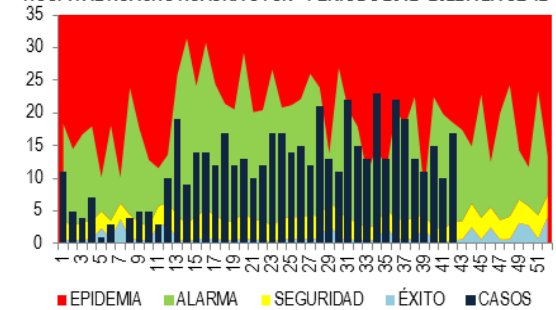
CANAL ENDEMICO ENFERMEDADES RESPIRATORIAS AGUDAS  
HOSPITAL HUACHO HUAURA OYÓN - PERIODO 2012 - 2022 A LA SE 42



Fuente: Base de Datos Notiweb Hospital Huacho Huaura Oyón

## DISTRITO HUALMAY

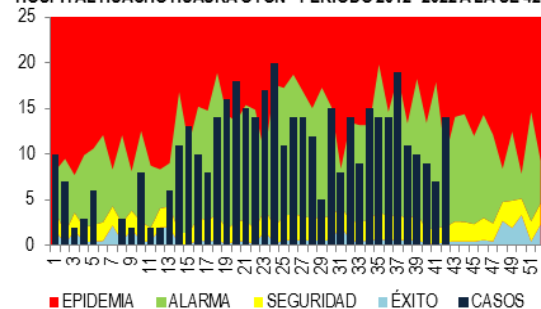
CANAL ENDEMICO ENFERMEDADES RESPIRATORIAS AGUDAS  
HOSPITAL HUACHO HUAURA OYÓN - PERIODO 2012 - 2022 A LA SE 42



Fuente: Base de Datos Notiweb Hospital Huacho Huaura Oyón

## DISTRITO HUAURA

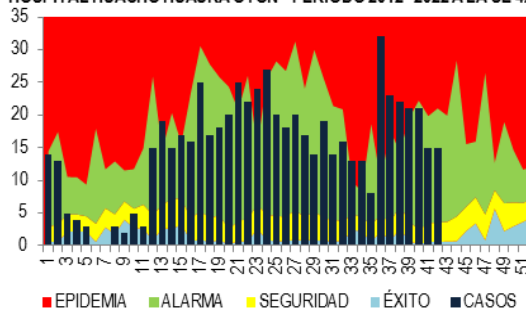
CANAL ENDEMICO ENFERMEDADES RESPIRATORIAS AGUDAS  
HOSPITAL HUACHO HUAURA OYÓN - PERIODO 2012 - 2022 A LA SE 42



Fuente: Base de Datos Notiweb Hospital Huacho Huaura Oyón

## DISTRITO SANTA MARIA

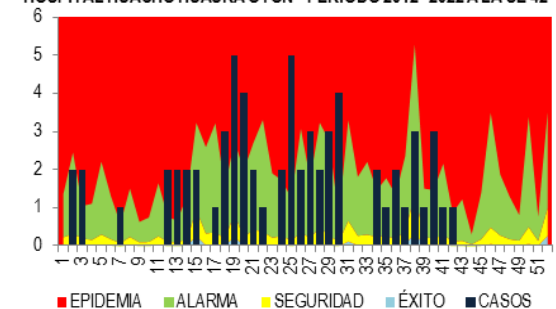
CANAL ENDEMICO ENFERMEDADES RESPIRATORIAS AGUDAS  
HOSPITAL HUACHO HUAURA OYÓN - PERIODO 2012 - 2022 A LA SE 42



Fuente: Base de Datos Notiweb Hospital Huacho Huaura Oyón

## DISTRITO SAYAN

CANAL ENDEMICO ENFERMEDADES RESPIRATORIAS AGUDAS  
HOSPITAL HUACHO HUAURA OYÓN - PERIODO 2012 - 2022 A LA SE 42

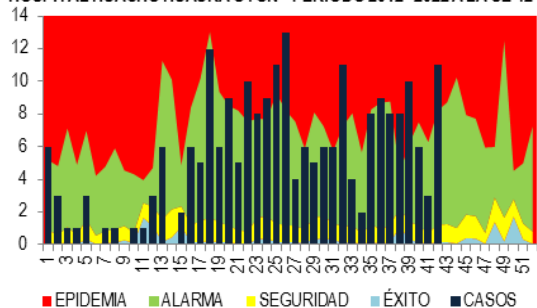


Fuente: Base de Datos Notiweb Hospital Huacho Huaura Oyón

# CANAL ENDÉMICO DE INFECCIONES RESPIRATORIAS AGUDAS POR DISTRITOS – PROVINCIA DE HUAURA HASTA LA SE. 42 - 2022

## DISTRITO VEGUETA

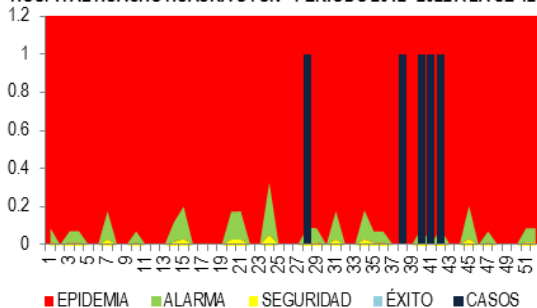
CANAL ENDEMICO ENFERMEADES RESPIRATORIAS AGUDAS  
HOSPITAL HUACHO HUAURA OYÓN - PERIODO 2012 - 2022 A LA SE 42



Fuente: Base de Datos Notiweb Hospital Huacho Huaura Oyón

## DISTRITO AMBAR

CANAL ENDEMICO ENFERMEADES RESPIRATORIAS AGUDAS  
HOSPITAL HUACHO HUAURA OYÓN - PERIODO 2012 - 2022 A LA SE 42



Fuente: Base de Datos Notiweb Hospital Huacho Huaura Oyón

## DISTRITO CHECRAS

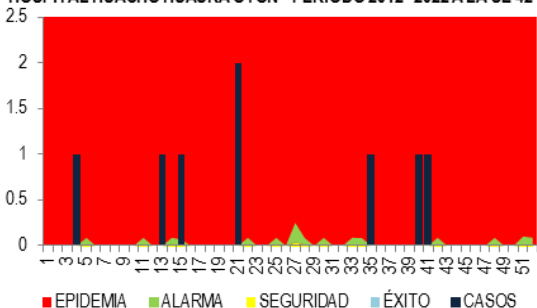
CANAL ENDEMICO ENFERMEADES RESPIRATORIAS AGUDAS  
HOSPITAL HUACHO HUAURA OYÓN - PERIODO 2012 - 2022 A LA SE 42



Fuente: Base de Datos Notiweb Hospital Huacho Huaura Oyón

## DISTRITO LEONCIO PRADO

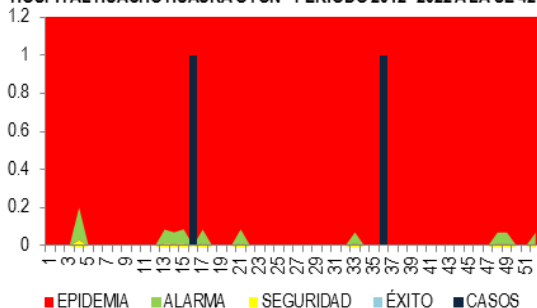
CANAL ENDEMICO ENFERMEADES RESPIRATORIAS AGUDAS  
HOSPITAL HUACHO HUAURA OYÓN - PERIODO 2012 - 2022 A LA SE 42



Fuente: Base de Datos Notiweb Hospital Huacho Huaura Oyón

## DISTRITO PACCHO

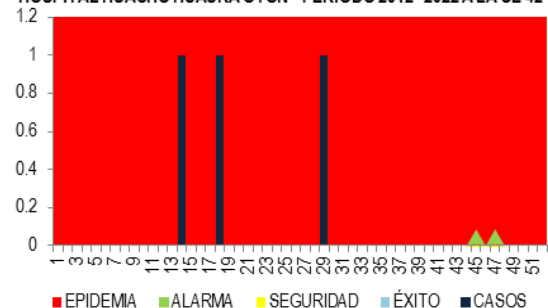
CANAL ENDEMICO ENFERMEADES RESPIRATORIAS AGUDAS  
HOSPITAL HUACHO HUAURA OYÓN - PERIODO 2012 - 2022 A LA SE 42



Fuente: Base de Datos Notiweb Hospital Huacho Huaura Oyón

## DISTRITO SANTA LEONOR

CANAL ENDEMICO ENFERMEADES RESPIRATORIAS AGUDAS  
HOSPITAL HUACHO HUAURA OYÓN - PERIODO 2012 - 2022 A LA SE 42

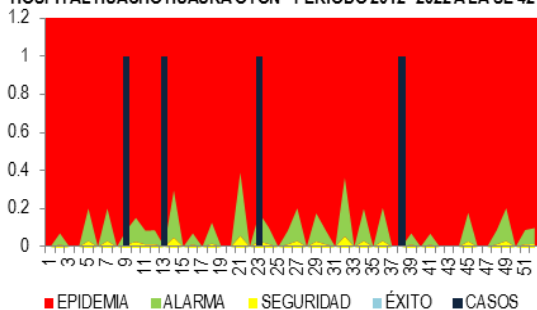


Fuente: Base de Datos Notiweb Hospital Huacho Huaura Oyón

# CANAL ENDÉMICO DE INFECCIONES RESPIRATORIAS AGUDAS POR DISTRITOS – PROVINCIA DE OYÓN HASTA LA SE. 42 - 2022

## DISTRITO OYÓN

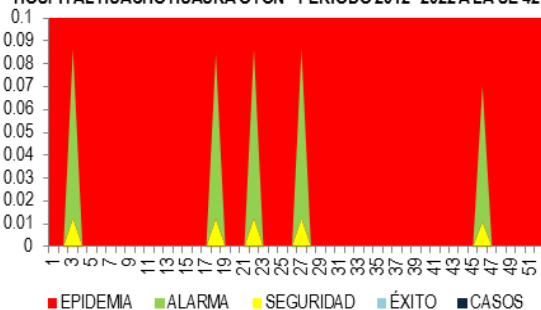
CANAL ENDEMICO ENFERMEDADES RESPIRATORIAS AGUDAS  
HOSPITAL HUACHO HUAURA OYÓN - PERIODO 2012 - 2022 A LA SE 42



Fuente: Base de Datos Notiweb Hospital Huacho Huaura OYÓN

## DISTRITO ANDAJES

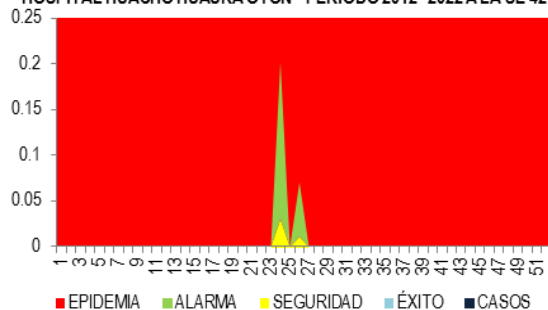
CANAL ENDEMICO ENFERMEDADES RESPIRATORIAS AGUDAS  
HOSPITAL HUACHO HUAURA OYÓN - PERIODO 2012 - 2022 A LA SE 42



Fuente: Base de Datos Notiweb Hospital Huacho Huaura OYÓN

## DISTRITO CAUJUL

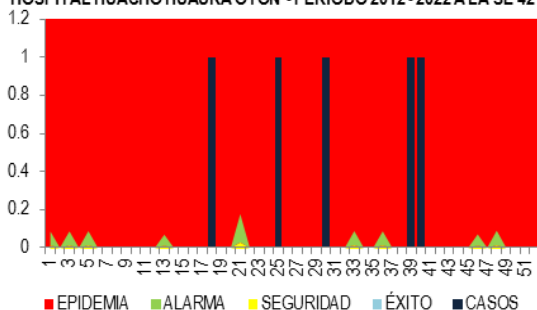
CANAL ENDEMICO ENFERMEDADES RESPIRATORIAS AGUDAS  
HOSPITAL HUACHO HUAURA OYÓN - PERIODO 2012 - 2022 A LA SE 42



Fuente: Base de Datos Notiweb Hospital Huacho Huaura OYÓN

## DISTRITO COCHAMARCA

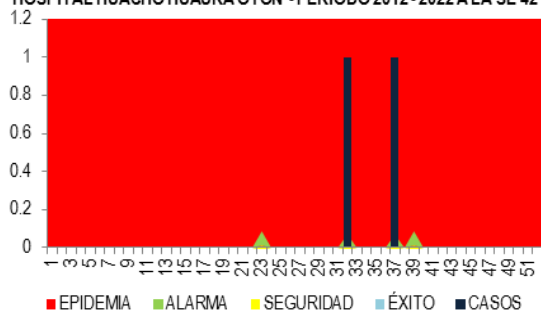
CANAL ENDEMICO ENFERMEDADES RESPIRATORIAS AGUDAS  
HOSPITAL HUACHO HUAURA OYÓN - PERIODO 2012 - 2022 A LA SE 42



Fuente: Base de Datos Notiweb Hospital Huacho Huaura OYÓN

## DISTRITO NAVAN

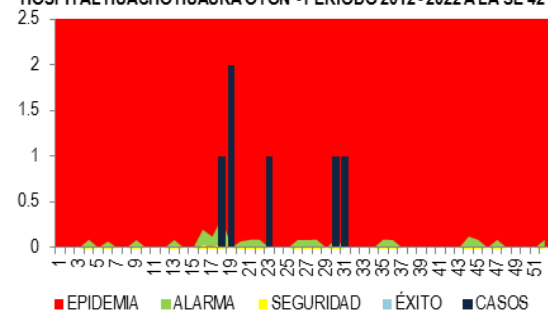
CANAL ENDEMICO ENFERMEDADES RESPIRATORIAS AGUDAS  
HOSPITAL HUACHO HUAURA OYÓN - PERIODO 2012 - 2022 A LA SE 42



Fuente: Base de Datos Notiweb Hospital Huacho Huaura OYÓN

## DISTRITO PACHANGARA

CANAL ENDEMICO ENFERMEDADES RESPIRATORIAS AGUDAS  
HOSPITAL HUACHO HUAURA OYÓN - PERIODO 2012 - 2022 A LA SE 42



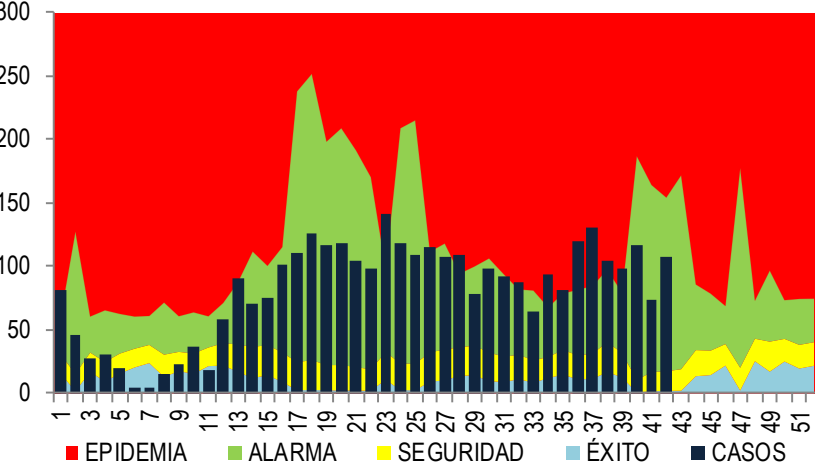
Fuente: Base de Datos Notiweb Hospital Huacho Huaura OYÓN



# INFECCIONES RESPIRATORIAS AGUDAS ATENDIDOS EN EL HOSPITAL HUACHO HUAURA OYÓN Y SBS PERIODO 2022 HASTA LA SE. N° 42

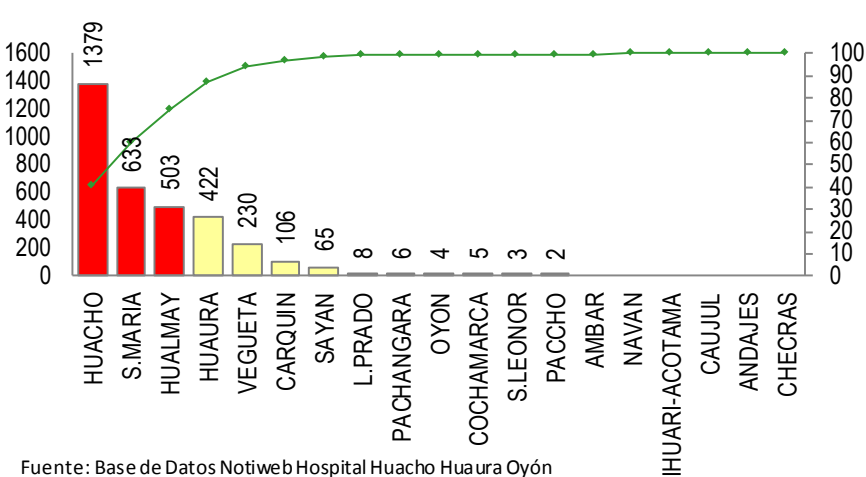


CANAL ENDEMICO ENFERMEDADES RESPIRATORIAS AGUDAS  
HOSPITAL HUACHO HUAURA OYÓN - PERIODO 2012 - 2022 A LA SE 42



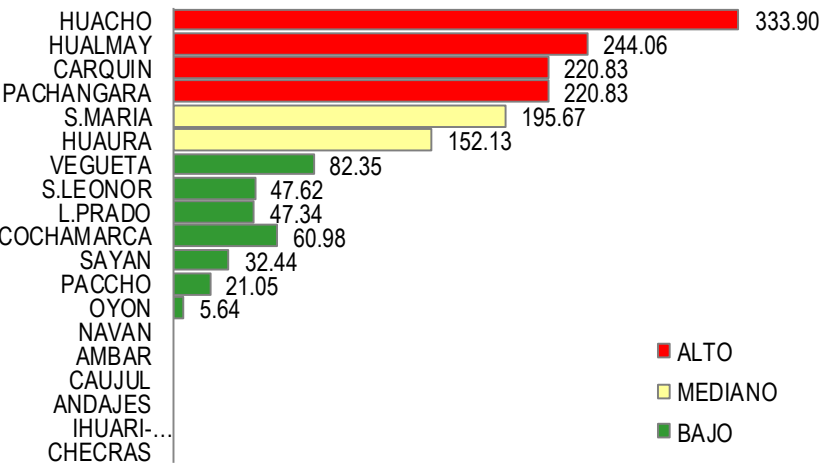
Fuente: Base de Datos Notiweb Hospital Huacho Hua ura Oyón

FRECUENCIA ACUMULADA DE IRAS POR DISTRITOS  
HOSPITAL HUACHO HUAURA OYÓN - ACUMULADO A LA S.E. 42 - 2022



Fuente: Base de Datos Notiweb Hospital Huacho Hua ura Oyón

INCIDENCIA DE IRAS POR DISTRITOS  
HOSPITAL HUACHO HUAURA OYÓN A LA SE 42 - 2022



Fuente: Base de Datos Notiweb Hospital Huacho Hua ura Oyón

CASOS DE IRAS POR ESCENARIOS  
ACUMULADO A LA S.E. 42 - 2022

ESCENARIO	IRAS	NEUMON	NEU.GRAV	SOB-ASMA
URBANO	1988 (58.9%)	25 (48.1%)	0 (0.0%)	277 (53.6%)
RURAL	1350 (40.0%)	26 (50.0%)	1 (100.0%)	234 (45.3%)
SIERRA	35 (1.0%)	1 (1.9%)	0 (0.0%)	6 (1.2%)
TOTAL	3,373	52	1	517

Fuente: Base de Datos Notiweb Hospital Huacho Hua ura Oyón





# TENDENCIA Y TASAS DE VARIACIÓN DE IRAs POR DISTRITOS ATENDIDOS EN EL HOSPITAL HUACHO HUAURA OYÓN Y SBS DEL 2017 – 2022 HASTA LA SE. 42



PROVINCIA / DISTRITOS	CASOS NOTIFICADOS A LA SEMANA EPIDEMIOLOGICA N° 42							TASA DE VARIACION	PROPOR CION
	2017	2018	2019	2020	2021	PROMEDIO 2017 - 2021	2022		
HOSPITAL HUACHO HUAURA OYÓN	3459	3855	3654	750	734	2490	3373	35.5	-
PROV.HUAURA	3448	3840	3633	747	730	2480	3356	35.3	99.5
HUACHO	1478	1470	1527	290	310	1015	1379	35.9	41.1
AMBAR	4	7	1	0	2	3	5	66.7	0.1
CARQUIN	107	132	152	26	26	89	106	19.1	3.2
CHECRAS	0	1	0	0	0	0	0	0.0	0.0
HUALMAY	515	627	551	119	116	386	503	30.3	15.0
HUAURA	401	442	422	89	88	288	422	46.5	12.6
L.PRADO	1	0	6	2	0	2	8	300.0	0.2
PACCHO	0	2	0	0	0	0	2	100.0	0.1
S.LEONOR	0	0	0	0	0	0	3	100.0	0.1
S.MARIA	620	739	658	148	135	460	633	37.6	18.9
SAYAN	106	110	74	21	17	66	65	-1.5	1.9
VEGUETA	216	310	242	52	36	171	230	34.5	6.9
PROV. OYON	9	15	17	1	4	9	17	88.9	0.5
OYON	4	10	5	1	3	5	4	-20.0	23.5
ANDAJES	0	0	3	0	0	1	0	-100.0	0.0
CAUJUL	0	1	1	0	0	0	0	0.0	0.0
COCHAMARCA	1	1	3	0	0	1	5	400.0	29.4
NAVAN	1	1	2	0	0	1	2	100.0	11.8
PACHANGARA	1	2	3	0	1	1	6	500.0	35.3
IHUARI-ACOTAMA	2	0	0	0	0	0	0	0.0	-
OTROS DISTRITOS	27	0	0	0	0	5	57	1040.0	-



# NEUMONIA

## ATENDIDOS EN EL HOSPITAL HUACHO HUAURA OYÓN Y SBS PERIODO 2022 HASTA LA SE 42

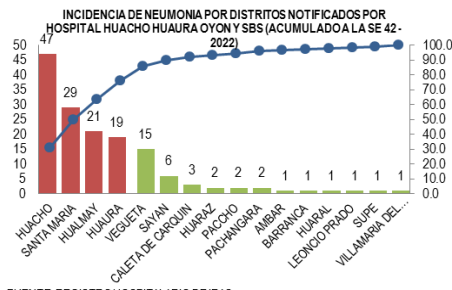


NOTIFICADOS POR HOSPITAL HUACHO HUAURA OYON Y SBS HASTA LA SE 42 - 2022

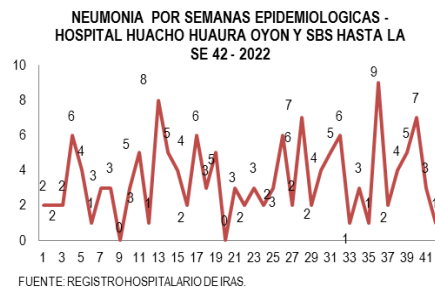
DISTRITOS	GRUPO ETAREO						TOTAL	%
	2-11m.	1-4a.	5-9a.	10-19a.	20-59a.	60 a mas		
HUACHO	3	17	4	2	8	13	47	32.19
AMBAR	0	0	0	0	0	1	1	0.68
CALETA DE CARQUIN	0	0	0	1	0	2	3	2.05
CHECRAS	0	0	0	0	0	0	0	0.00
HUALMAY	1	4	4	1	2	9	21	14.38
HUAURA	0	7	3	0	4	5	19	13.01
LEONCIO PRADO	1	0	0	0	0	0	1	0.68
PACCHO	0	0	0	0	1	1	2	1.37
SANTA LEONOR	0	0	0	0	0	0	0	0.00
SANTA MARIA	2	10	4	0	4	9	29	19.86
SAYAN	0	1	0	1	2	2	6	4.11
VEGUETA	0	8	0	0	0	7	15	10.27
OYON	0	0	0	0	0	0	0	0.00
ANDAJES	0	0	0	0	0	0	0	0.00
CAUJUL	0	0	0	0	0	0	0	0.00
COCHAMARCA	0	0	0	0	0	0	0	0.00
NAVAN	0	0	0	0	0	0	0	0.00
PACHANGARA	0	0	0	0	1	1	2	1.37
OTROS DISTRITOS	1	0	0	0	0	5	6	4.11
<b>TOTAL</b>	<b>8</b>	<b>47</b>	<b>15</b>	<b>5</b>	<b>22</b>	<b>55</b>	<b>146</b>	<b>100.00</b>
<b>PROPORCION</b>	<b>5.48</b>	<b>32.19</b>	<b>10.27</b>	<b>3.42</b>	<b>15.07</b>	<b>37.67</b>	<b>100.00</b>	

FUENTE: REGISTRO HOSPITALARIO DE IRAS DEL HOSPITAL HUACHO HUAURA OYÓN.

T.I.A. POR 10000 HAB.

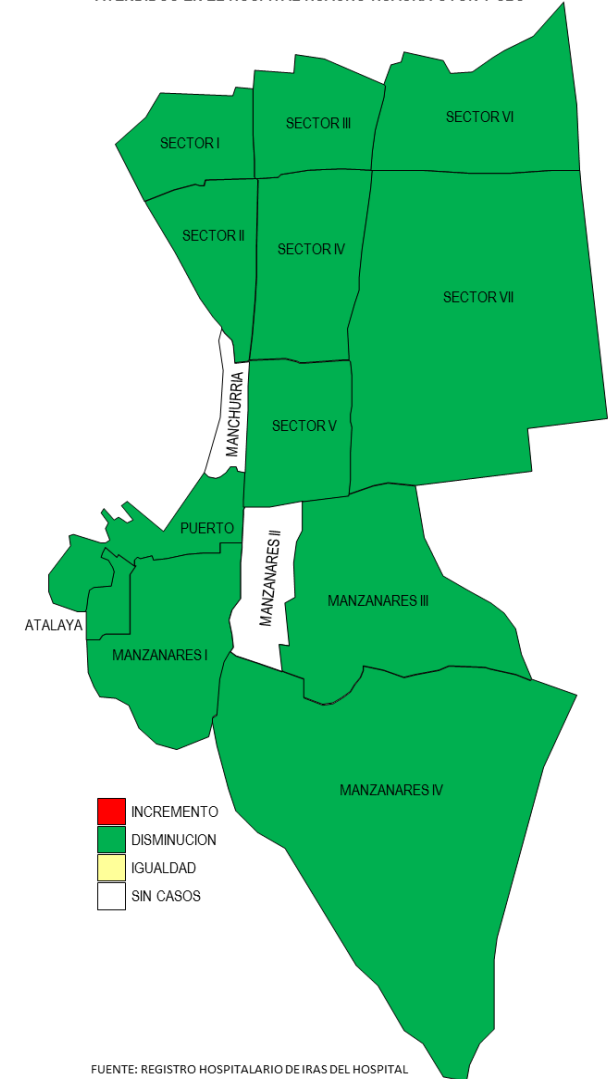


FUENTE: REGISTRO HOSPITALARIO DE IRAS.



FUENTE: REGISTRO HOSPITALARIO DE IRAS.

INCREMENTO EN LA SEMANA 42 POR NEUMONIA POR SECTORES DEL DISTRITO DE HUACHO ATENDIDOS EN EL HOSPITAL HUACHO HUAURA OYON Y SBS



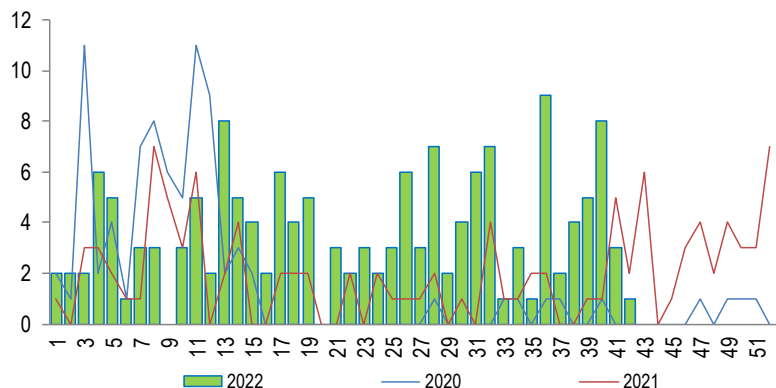
FUENTE: REGISTRO HOSPITALARIO DE IRAS DEL HOSPITAL

FUENTE: REGISTRO HOSPITALARIO DE IRAS DEL HOSPITAL HUACHO HUAURA OYÓN.

# NEUMONIA

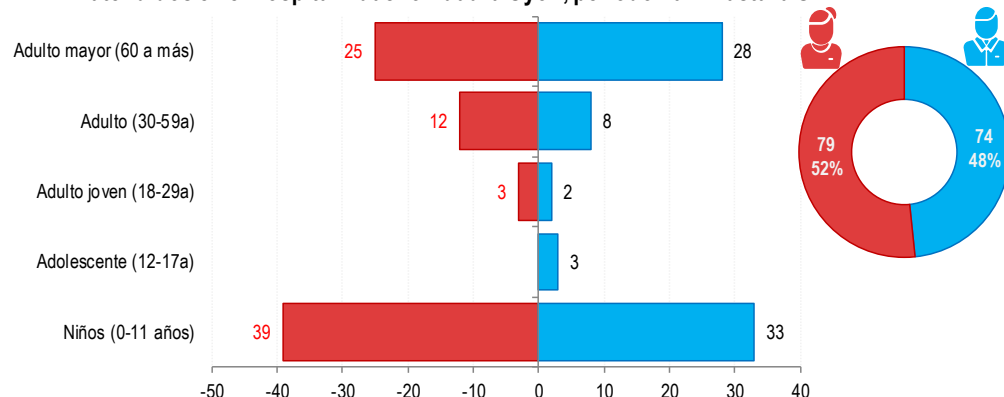
## ATENDIDOS EN EL HOSPITAL HUACHO HUAURA OYÓN Y SBS 2022 HASTA LA SE. 42

**Tendencia de Neumonía**  
atendidos en el Hospital Huacho Huaura Oyón, periodo 2022 hasta la SE. 42



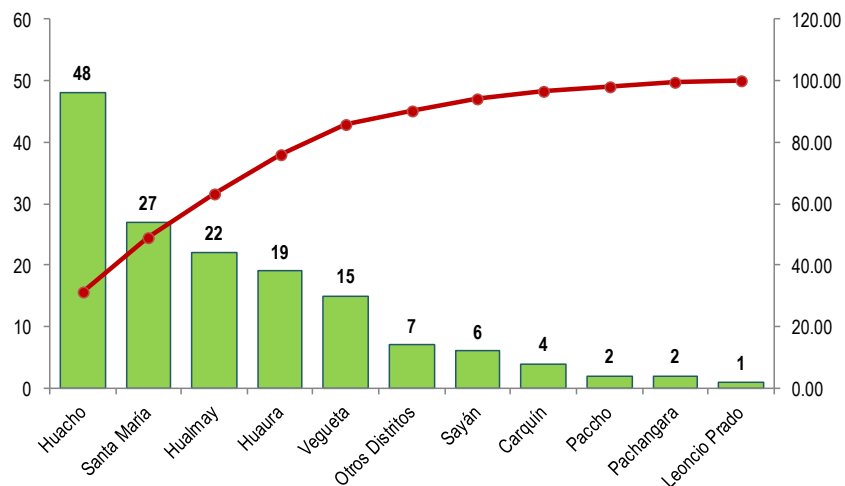
Fuente: Base de Datos Notiweb - Hospital Huacho Huaura Oyón

**Neumonía por grupo etéreo y sexo**  
atendidos en el Hospital Huacho Huaura Oyón, periodo 2022 hasta la SE. 42



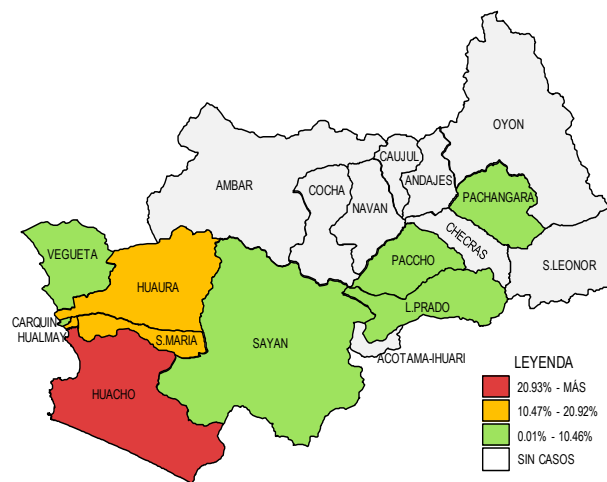
Fuente: Base de Datos Notiweb - Hospital Huacho Huaura Oyón

**Frecuencia acumulada por distritos**  
Neumonía  
atendidos en el Hospital Huacho Huaura Oyón, periodo 2022 hasta la SE. 42



Fuente: Base de Datos Notiweb - Hospital Huacho Huaura Oyón

**Casos de Neumonía**  
atendidos en el Hospital Huacho Huaura Oyón, periodo 2022 hasta la SE. 42

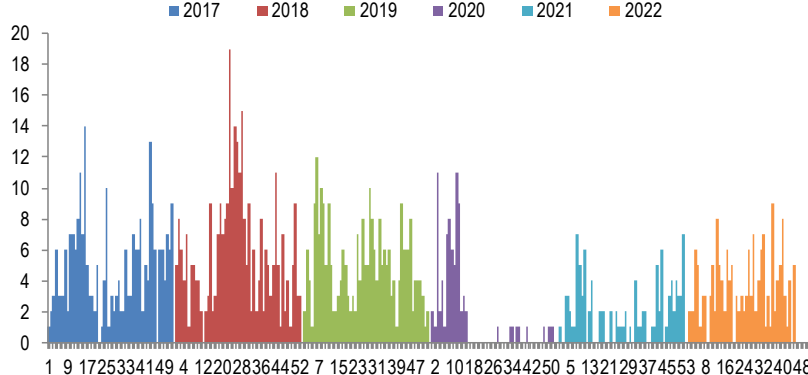


Fuente: Base de Datos Notiweb - Hospital Huacho Huaura Oyón

# NEUMONIA

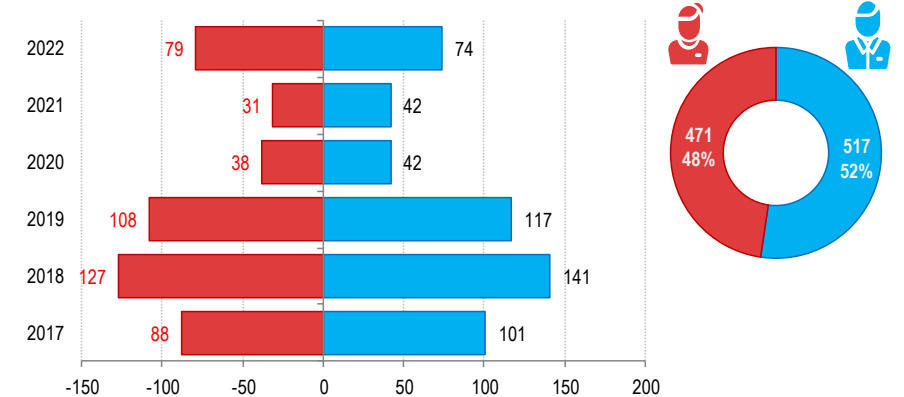
## ATENDIDOS EN EL HOSPITAL HUACHO HUAURA OYÓN 2017 -2022 HASTA LA SE.42

**Casos de Neumonía**  
atendidos en el Hospital Huacho Huaura Oyón, periodo 2017 - 2022 hasta la SE.42



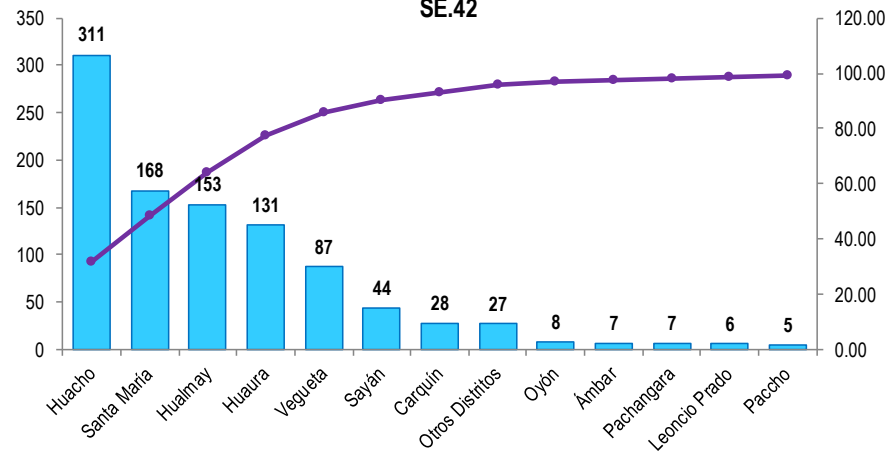
Fuente: Base de Datos Notiweb - Hospital Huacho Huaura Oyón

**Neumonía por grupo etáreo y sexo**  
atendidos en el Hospital Huacho Huaura Oyón, periodo 2017 - 2022 hasta la SE.42



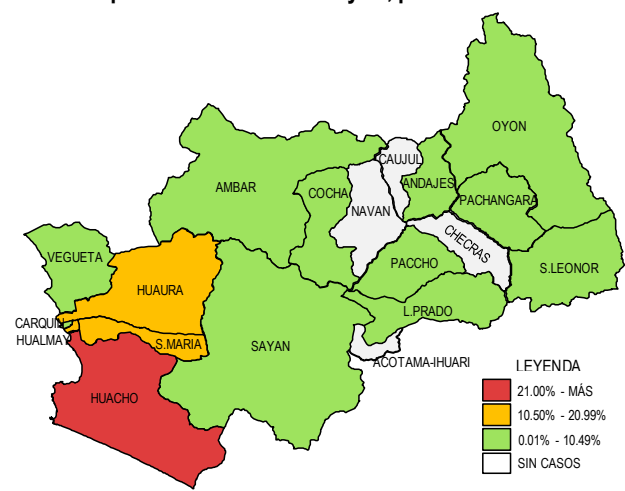
Fuente: Base de Datos Notiweb - Hospital Huacho Huaura Oyón

**Frecuencia acumulada por distritos**  
**Neumonía**  
atendidos en el Hospital Huacho Huaura Oyón, periodo 2017 - 2022 hasta la SE.42



Fuente: Base de Datos Notiweb - Hospital Huacho Huaura Oyón

**Casos de Neumonía**  
atendidos en el Hospital Huacho Huaura Oyón, periodo 2017 - 2022 hasta la SE.42



Fuente: Base de Datos Notiweb - Hospital Huacho Huaura Oyón



# TENDENCIA Y TASAS DE VARIACIÓN E INCIDENCIA DE NEUMONÍA POR DISTRITOS ATENDIDOS EN EL HOSPITAL HUACHO HUAURA OYÓN DEL 2017 – 2022 HASTA LA SE. 42



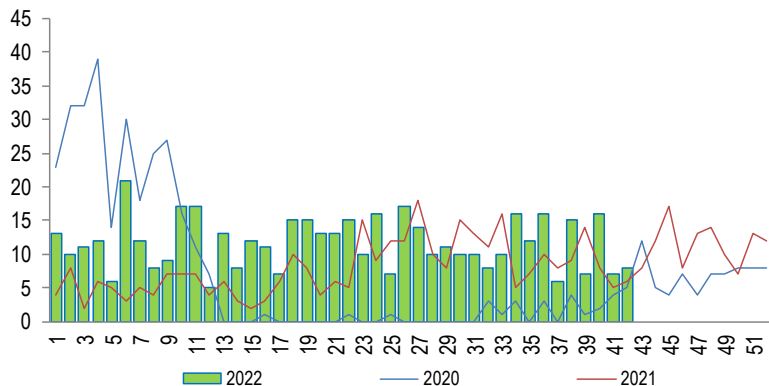
Provincia / Distritos	Casos notificados a la semana epidemiológica N° 42							Tasa de Variación	Proporción
	2017	2018	2019	2020	2021	PROMEDIO 2017 - 2021	2022		
<b>Hospital Huacho Huaura Oyón</b>	<b>189</b>	<b>268</b>	<b>225</b>	<b>80</b>	<b>73</b>	<b>167</b>	<b>153</b>	<b>-8.4</b>	<b>-</b>
<b>Prov.Huaura</b>	<b>183</b>	<b>258</b>	<b>214</b>	<b>75</b>	<b>67</b>	<b>159</b>	<b>144</b>	<b>-9.4</b>	<b>94.1</b>
Huacho	67	80	71	20	25	53	48	-9.4	31.4
Ámbar	4	2	1	0	0	1	0	-100.0	0.0
Carquin	5	8	9	2	0	5	4	-20.0	2.6
Checras	0	0	0	0	0	0	0	0.0	0.0
Hualmay	30	43	38	13	7	26	22	-15.4	14.4
Huaura	22	38	29	14	9	22	19	-13.6	12.4
L.Prado	1	2	2	0	0	1	1	0.0	0.7
Paccho	0	1	1	1	0	1	2	100.0	1.3
S.Leonor	1	0	0	0	0	0	0	0.0	0.0
S.Maria	31	50	29	15	16	28	27	-3.6	17.6
Sayán	5	13	12	2	6	8	6	-25.0	3.9
Vegueta	17	21	22	8	4	14	15	7.1	9.8
<b>Prov. Oyón</b>	<b>2</b>	<b>8</b>	<b>5</b>	<b>2</b>	<b>2</b>	<b>4</b>	<b>2</b>	<b>-50.0</b>	<b>1.31</b>
Oyón	1	4	0	1	2	2	0	-100.0	0.00
Andajes	0	0	1	0	0	0	0	0.0	0.00
Caujul	0	0	0	0	0	0	0	0.0	0.00
Cochamarca	0	2	1	1	0	1	0	-100.0	0.00
Navan	0	0	0	0	0	0	0	0.0	0.00
Pachangara	0	2	3	0	0	1	2	100.0	1.31
Ihuari-Acotama	1	0	0	0	0	0	0	0.0	0.00
Otros Distritos	3	2	6	3	4	4	7	75.0	-

Fuente: Base de Datos Notiweb - Hospital Huacho Huaura Oyón

# INTOXICACIÓN ALIMENTARIA

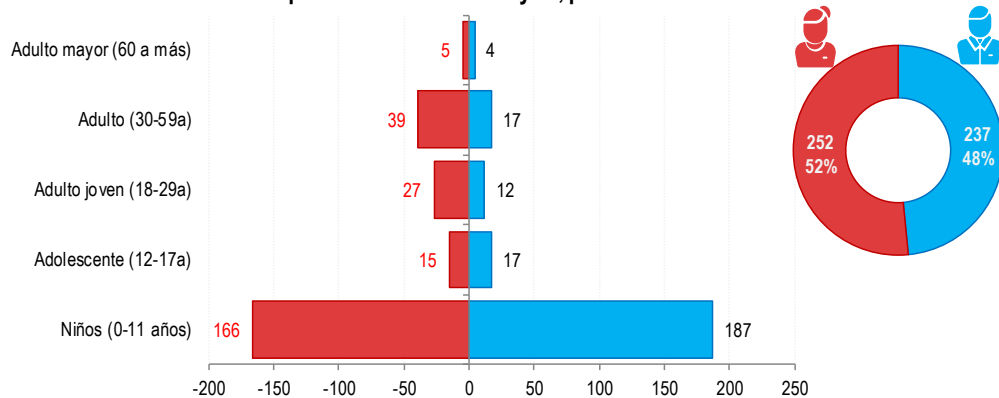
## ATENDIDOS EN EL HOSPITAL HUACHO HUAURA OYÓN Y SBS 2022 HASTA LA SE. 42

**Tendencia de Intoxicación Alimentaria**  
atendidos en el Hospital Huacho Huaura Oyón, periodo 2022 hasta la SE. 42



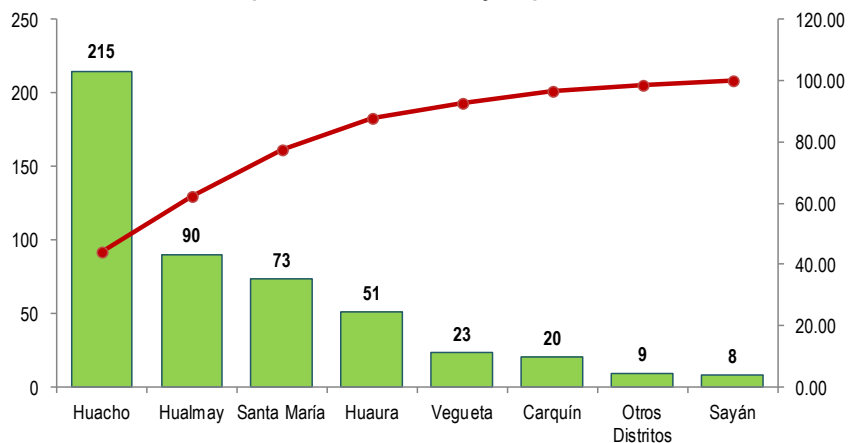
Fuente: Base de Datos Notiweb - Hospital Huacho Huaura Oyón

**Intoxicación Alimentaria por grupo etáreo y sexo**  
atendidos en el Hospital Huacho Huaura Oyón, periodo 2022 hasta la SE. 42



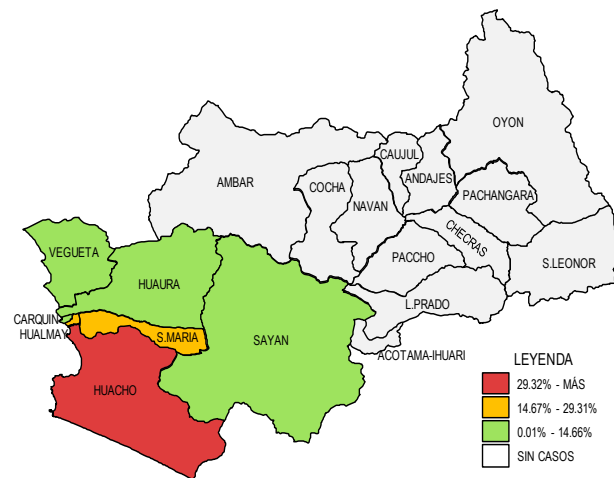
Fuente: Base de Datos Notiweb - Hospital Huacho Huaura Oyón

**Frecuencia acumulada por distritos**  
Intoxicación Alimentaria  
atendidos en el Hospital Huacho Huaura Oyón, periodo 2022 hasta la SE. 42



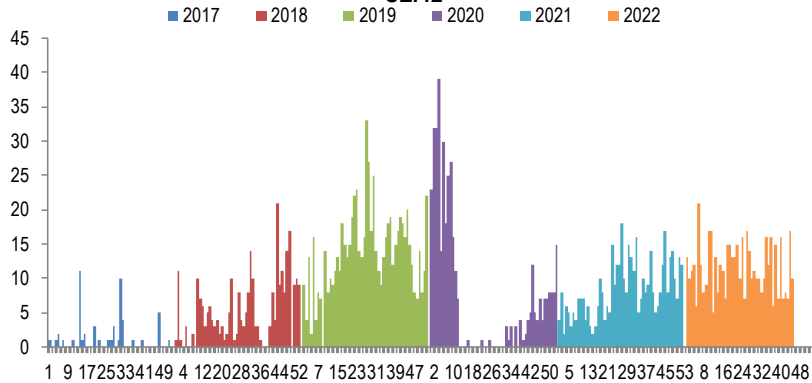
Fuente: Base de Datos Notiweb - Hospital Huacho Huaura Oyón

**Casos de Intoxicación Alimentaria**  
atendidos en el Hospital Huacho Huaura Oyón, periodo 2022 hasta la SE. 42



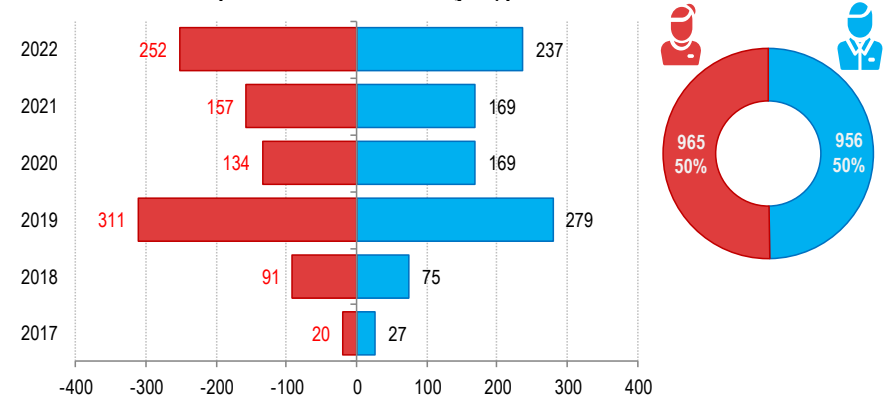
Fuente: Base de Datos Notiweb - Hospital Huacho Huaura Oyón

**Casos de Intoxicación Alimentaria  
atendidos en el Hospital Huacho Huaura Oyón, periodo 2017 - 2022 hasta la  
SE.42**



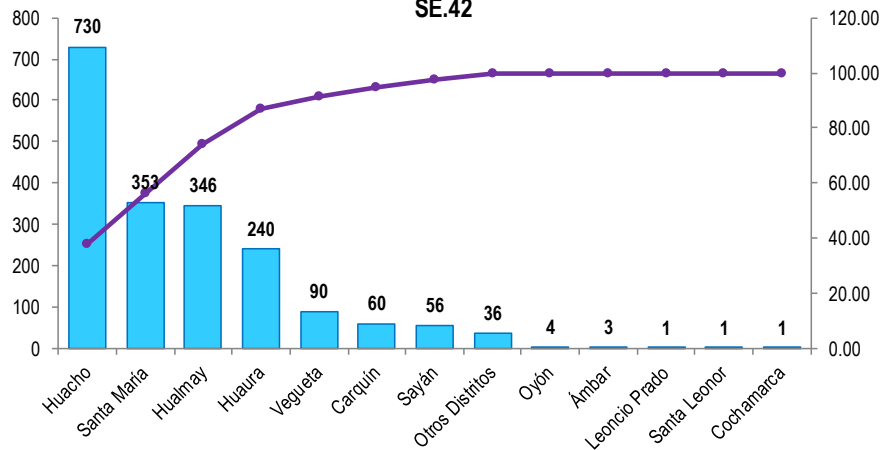
Fuente: Base de Datos Notiweb - Hospital Huacho Huaura Oyón

**Intoxicación Alimentaria por grupo étnico y sexo  
atendidos en el Hospital Huacho Huaura Oyón, periodo 2017 - 2022 hasta la SE.42**



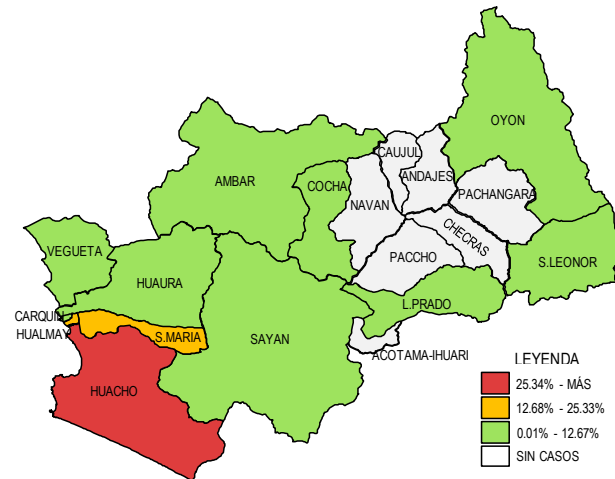
Fuente: Base de Datos Notiweb - Hospital Huacho Huaura Oyón

**Frecuencia acumulada por distritos**  
**Intoxicación Alimentaria**  
**atendidos en el Hospital Huacho Huaura Oyón, periodo 2017 - 2022 hasta la**  
**SE.42**



Fuente: Base de Datos Notiweb - Hospital Huacho Huaura Oyón

**Casos de Intoxicación Alimentaria  
atendidos en el Hospital Huacho Huaura Oyón, periodo 2017 - 2022 hasta la SE.42**



Fuente: Base de Datos Notiweb - Hospital Huacho Huaura Oyón



# TENDENCIA Y TASAS DE VARIACIÓN E INCIDENCIA DE INTOXICACIÓN ALIMENTARIA POR DISTRITOS ATENDIDOS EN EL HOSPITAL HUACHO HUAURA OYÓN DEL 2017 – 2022 HASTA LA SE. 42



Provincia / Distritos	Casos notificados a la semana epidemiológica N° 42							Tasa de Variación	Proporción
	2017	2018	2019	2020	2021	PROMEDIO 2017 - 2021	2022		
<b>Hospital Huacho Huaura Oyón</b>	<b>47</b>	<b>166</b>	<b>590</b>	<b>303</b>	<b>326</b>	<b>286</b>	<b>489</b>	<b>70.7</b>	<b>-</b>
<b>Prov. Huaura</b>	<b>45</b>	<b>163</b>	<b>581</b>	<b>295</b>	<b>316</b>	<b>280</b>	<b>480</b>	<b>71.4</b>	<b>98.2</b>
Huacho	17	70	219	84	125	103	215	108.7	44.0
Ámbar	0	0	0	3	0	1	0	-100.0	0.0
Carquin	1	3	18	10	8	8	20	150.0	4.1
Checras	0	0	0	0	0	0	0	0.0	0.0
Hualmay	7	23	104	62	60	51	90	76.5	18.4
Huaura	4	19	80	48	38	38	51	34.2	10.4
L. Prado	0	0	1	0	0	0	0	0.0	0.0
Paccho	0	0	0	0	0	0	0	0.0	0.0
S. Leonor	0	0	0	0	1	0	0	0.0	0.0
S. Maria	11	29	117	61	62	56	73	30.4	14.9
Sayán	4	13	18	7	6	10	8	-20.0	1.6
Vegüeta	1	6	24	20	16	13	23	76.9	4.7
<b>Prov. Oyón</b>	<b>0</b>	<b>2</b>	<b>3</b>	<b>0</b>	<b>0</b>	<b>1</b>	<b>0</b>	<b>-100.0</b>	<b>0.00</b>
Oyón	0	1	3	0	0	1	0	-100.0	0.00
Andajes	0	0	0	0	0	0	0	0.0	0.00
Caujul	0	0	0	0	0	0	0	0.0	0.00
Cochamarca	0	1	0	0	0	0	0	0.0	0.00
Navan	0	0	0	0	0	0	0	0.0	0.00
Pachangara	0	0	0	0	0	0	0	0.0	0.00
Ihuari-Acotama	0	0	0	0	0	0	0	0.0	0.00
Otros Distritos	2	1	6	8	10	5	9	80.0	-

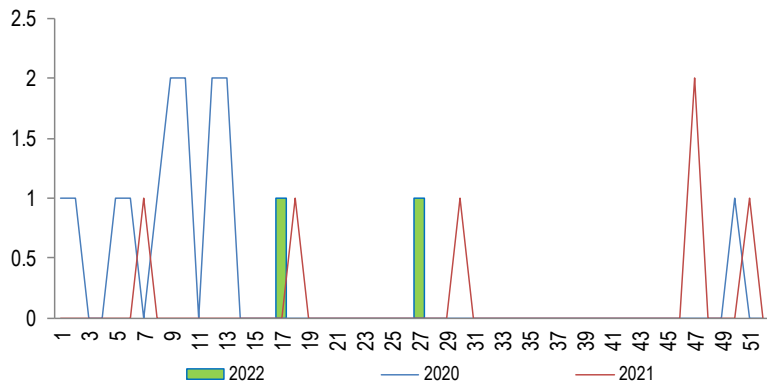
Fuente: Base de Datos Notiweb - Hospital Huacho Huaura Oyón



# HEPATITIS VIRAL

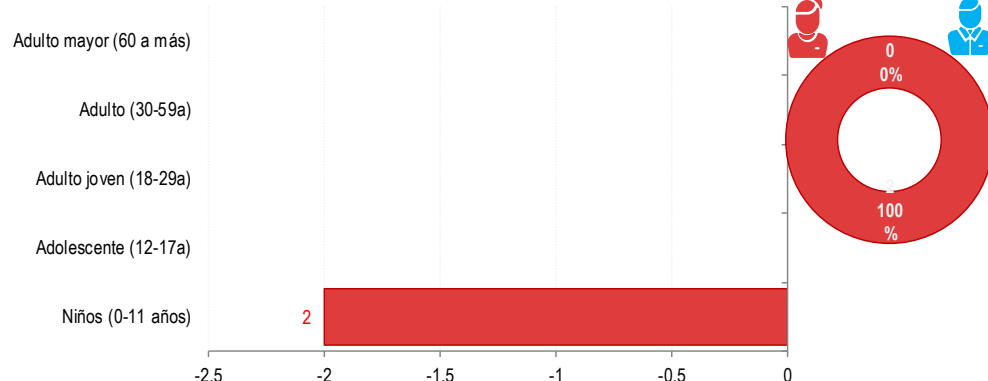
## ATENDIDOS EN EL HOSPITAL HUACHO HUAURA OYÓN Y SBS 2022 HASTA LA SE. 42

**Tendencia de Hepatitis Viral**  
atendidos en el Hospital Huacho Huaura Oyón, periodo 2022 hasta la SE. 42




Fuente: Base de Datos Notiweb - Hospital Huacho Huaura Oyón

**Hepatitis Viral por grupo etáreo y sexo**  
atendidos en el Hospital Huacho Huaura Oyón, periodo 2022 hasta la SE. 42



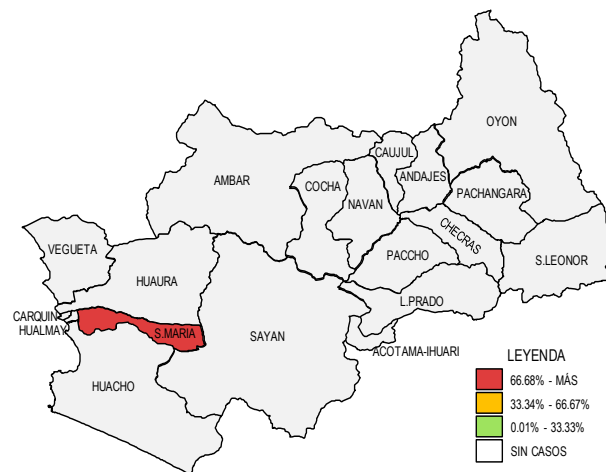
Fuente: Base de Datos Notiweb - Hospital Huacho Huaura Oyón

**Frecuencia acumulada por distritos**  
**Hepatitis Viral**  
atendidos en el Hospital Huacho Huaura Oyón, periodo 2022 hasta la SE. 42



Fuente: Base de Datos Notiweb - Hospital Huacho Huaura Oyón

**Casos de Hepatitis Viral**  
atendidos en el Hospital Huacho Huaura Oyón, periodo 2022 hasta la SE. 42

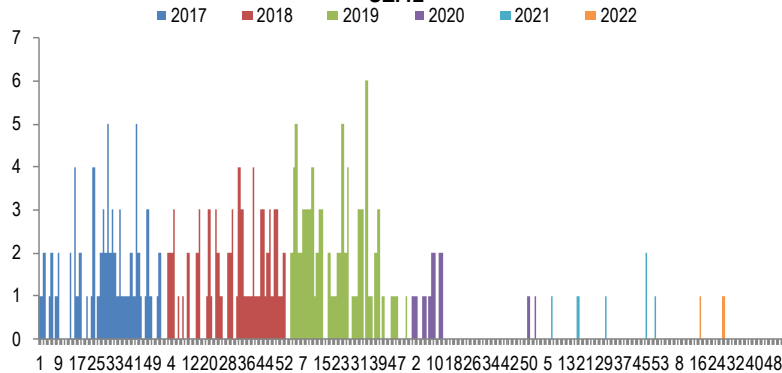


Fuente: Base de Datos Notiweb - Hospital Huacho Huaura Oyón

# HEPATITIS VIRAL

## ATENDIDOS EN EL HOSPITAL HUACHO HUAURA OYÓN Y SBS 2017 – 2022 HASTA LA SE. 42

**Casos de Hepatitis Viral**  
atendidos en el Hospital Huacho Huaura Oyón, periodo 2017 - 2022 hasta la SE.42





# TENDENCIA Y TASAS DE VARIACIÓN E INCIDENCIA DE HEPATITIS VIRAL POR DISTRITOS ATENDIDOS EN EL HOSPITAL HUACHO HUAURA OYÓN Y SBS DEL 2017 – 2022 HASTA LA SE. 42



Provincia / Distritos	Casos notificados a la semana epidemiológica N° 42							Tasa de Variación	Proporción
	2017	2018	2019	2020	2021	PROMEDIO 2017 - 2021	2022		
<b>Hospital Huacho Huaura Oyón</b>	<b>61</b>	<b>55</b>	<b>83</b>	<b>13</b>	<b>3</b>	<b>43</b>	<b>2</b>	<b>-95.3</b>	<b>-</b>
<b>Prov. Huaura</b>	<b>61</b>	<b>51</b>	<b>80</b>	<b>13</b>	<b>3</b>	<b>42</b>	<b>2</b>	<b>-95.2</b>	<b>100.0</b>
Huacho	21	14	21	1	3	12	0	-100.0	0.0
Ámbar	1	2	0	0	0	1	0	-100.0	0.0
Carquin	3	2	1	0	0	1	0	-100.0	0.0
Checras	0	0	0	0	0	0	0	0.0	0.0
Hualmay	10	6	7	2	0	5	0	-100.0	0.0
Huaura	6	9	12	5	0	6	0	-100.0	0.0
L. Prado	0	0	0	0	0	0	0	0.0	0.0
Paccho	0	0	0	0	0	0	0	0.0	0.0
S. Leonor	0	0	1	0	0	0	0	0.0	0.0
S. Maria	12	12	29	5	0	12	2	-83.3	100.0
Sayán	0	1	8	0	0	2	0	-100.0	0.0
Vegüeta	8	5	1	0	0	3	0	-100.0	0.0
<b>Prov. Oyón</b>	<b>0</b>	<b>1</b>	<b>3</b>	<b>0</b>	<b>0</b>	<b>1</b>	<b>0</b>	<b>-100.0</b>	<b>0.00</b>
Oyón	0	0	1	0	0	0	0	0.0	0.00
Andajes	0	0	0	0	0	0	0	0.0	0.00
Caujul	0	0	0	0	0	0	0	0.0	0.00
Cochamarca	0	0	0	0	0	0	0	0.0	0.00
Navan	0	0	0	0	0	0	0	0.0	0.00
Pachangara	0	0	2	0	0	0	0	0.0	0.00
Ihuari-Acotama	0	1	0	0	0	0	0	0.0	0.00
Otros Distritos	0	2	0	0	0	0	0	0.0	-

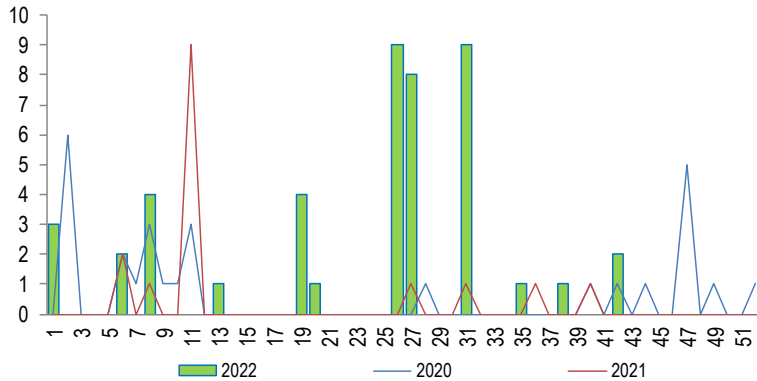
Fuente: Base de Datos Notiweb - Hospital Huacho Huaura Oyón

# SIFILIS

## ATENDIDOS EN EL HOSPITAL HUACHO HUAURA OYÓN Y SBS 2022 HASTA LA SE. 42

### Tendencia de Sifilis

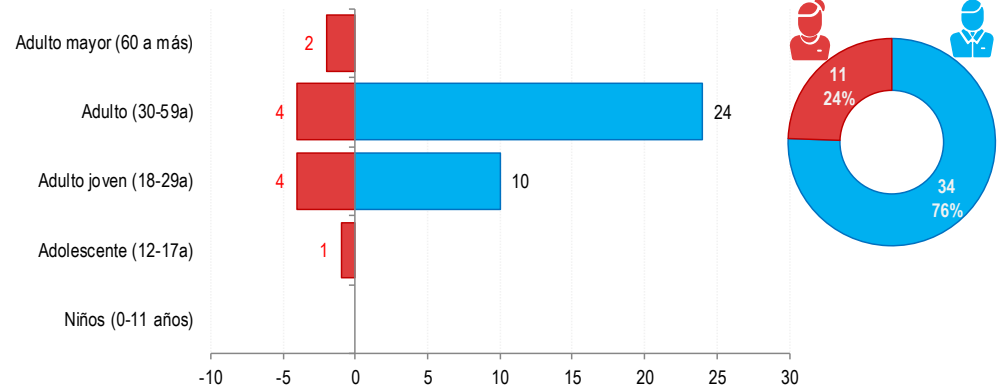
atendidos en el Hospital Huacho Huaura Oyón, periodo 2022 hasta la SE. 42



Fuente: Base de Datos Notiweb - Hospital Huacho Huaura Oyón

### Sifilis por grupo etáreo y sexo

atendidos en el Hospital Huacho Huaura Oyón, periodo 2022 hasta la SE. 42

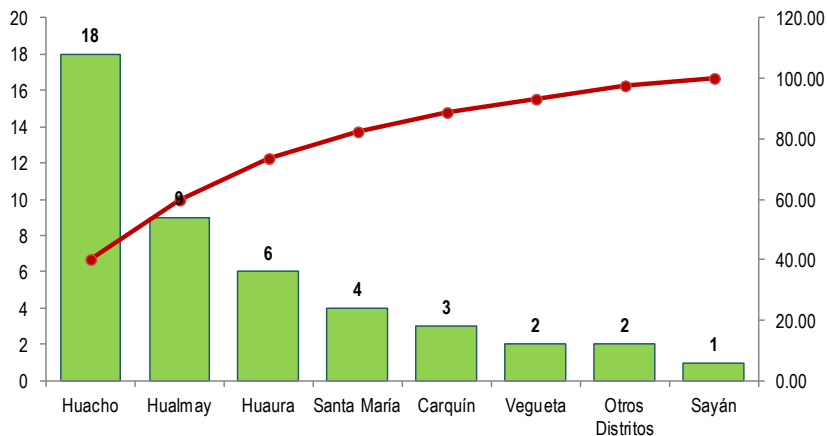


Fuente: Base de Datos Notiweb - Hospital Huacho Huaura Oyón

### Frecuencia acumulada por distritos

#### Sifilis

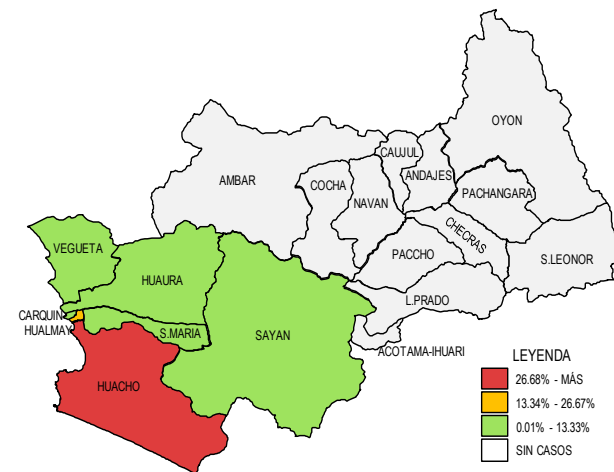
atendidos en el Hospital Huacho Huaura Oyón, periodo 2022 hasta la SE. 42



Fuente: Base de Datos Notiweb - Hospital Huacho Huaura Oyón

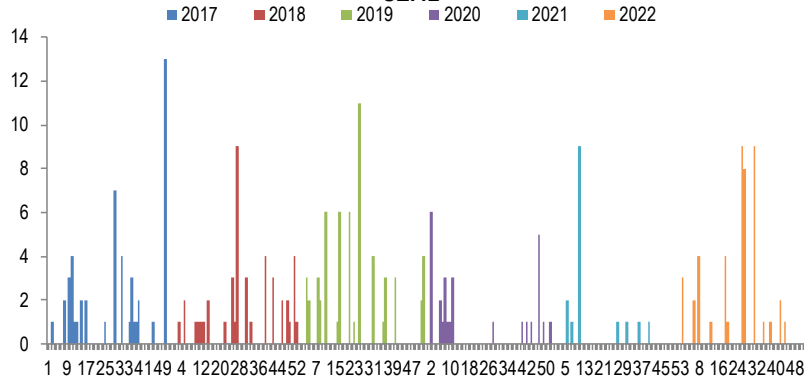
### Casos de Sifilis

atendidos en el Hospital Huacho Huaura Oyón, periodo 2022 hasta la SE. 42



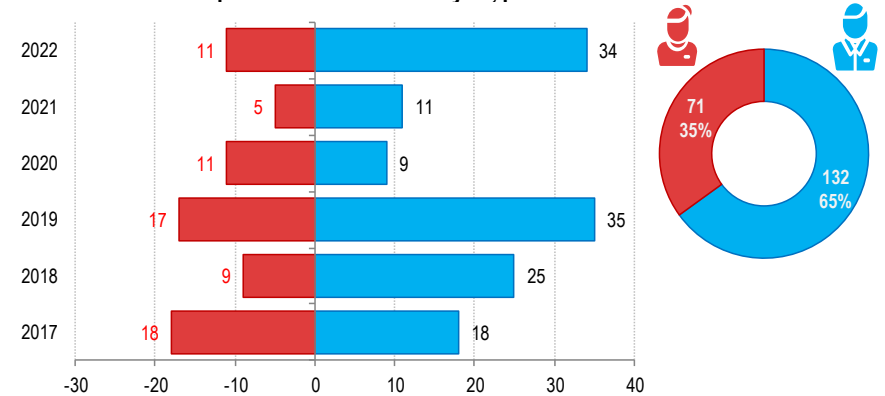
Fuente: Base de Datos Notiweb - Hospital Huacho Huaura Oyón

**Casos de Sifilis**  
atendidos en el Hospital Huacho Huaura Oyón, periodo 2017 - 2022 hasta la SE.42



Fuente: Base de Datos Notiweb - Hospital Huacho Huaura Oyón

**Sifilis por grupo etáreo y sexo**  
atendidos en el Hospital Huacho Huaura Oyón, periodo 2017 - 2022 hasta la SE.42



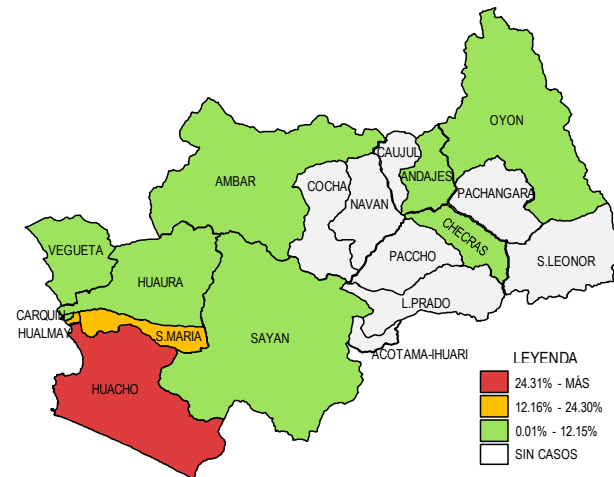
Fuente: Base de Datos Notiweb - Hospital Huacho Huaura Oyón

**Frecuencia acumulada por distritos**  
**Sifilis**  
atendidos en el Hospital Huacho Huaura Oyón, periodo 2017 - 2022 hasta la SE.42



Fuente: Base de Datos Notiweb - Hospital Huacho Huaura Oyón

**Casos de Sifilis**  
atendidos en el Hospital Huacho Huaura Oyón, periodo 2017 - 2022 hasta la SE.42



Fuente: Base de Datos Notiweb - Hospital Huacho Huaura Oyón



# TENDENCIA Y TASAS DE VARIACIÓN E INCIDENCIA DE SIFILIS POR DISTRITOS ATENDIDOS EN EL HOSPITAL HUACHO HUAURA OYÓN Y SBS DEL 2017 – 2022 HASTA LA SE. 42



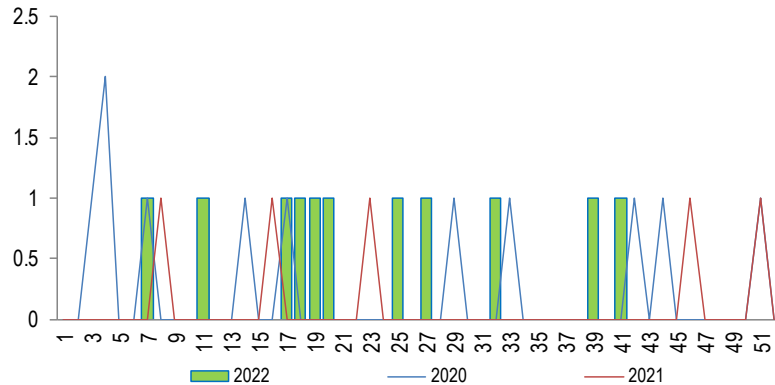
Provincia / Distritos	Casos notificados a la semana epidemiológica N° 42							Tasa de Variación	Proporción
	2017	2018	2019	2020	2021	PROMEDIO 2017 - 2021	2022		
<b>Hospital Huacho Huaura Oyón</b>	<b>36</b>	<b>34</b>	<b>52</b>	<b>20</b>	<b>16</b>	<b>32</b>	<b>45</b>	<b>42.4</b>	<b>-</b>
<b>Prov.Huaura</b>	<b>34</b>	<b>28</b>	<b>46</b>	<b>18</b>	<b>15</b>	<b>28</b>	<b>43</b>	<b>53.6</b>	<b>95.6</b>
Huacho	13	10	20	6	7	11	18	63.6	40.0
Ámbar	0	1	0	0	0	0	0	0.0	0.0
Carquin	1	0	2	3	1	1	3	200.0	6.7
Checras	1	0	0	0	0	0	0	0.0	0.0
Hualmay	7	5	5	3	2	4	9	125.0	20.0
Huaura	1	8	4	2	1	3	6	100.0	13.3
L.Prado	0	0	0	0	0	0	0	0.0	0.0
Paccho	0	0	0	0	0	0	0	0.0	0.0
S.Leonor	0	0	0	0	0	0	0	0.0	0.0
S.Maria	4	3	9	4	4	5	4	-20.0	8.9
Sayán	1	0	2	0	0	1	1	0.0	2.2
Vegueta	6	1	4	0	0	2	2	0.0	4.4
<b>Prov. Oyón</b>	<b>1</b>	<b>0</b>	<b>0</b>	<b>1</b>	<b>0</b>	<b>0</b>	<b>0</b>	<b>0.0</b>	<b>0.00</b>
Oyón	1	0	0	0	0	0	0	0.0	0.00
Andajes	0	0	0	1	0	0	0	0.0	0.00
Caujul	0	0	0	0	0	0	0	0.0	0.00
Cochamarca	0	0	0	0	0	0	0	0.0	0.00
Navan	0	0	0	0	0	0	0	0.0	0.00
Pachangara	0	0	0	0	0	0	0	0.0	0.00
Ihuari-Acotama	0	0	0	0	0	0	0	0.0	0.00
Otros Distritos	1	6	6	1	1	3	2	-33.3	-

Fuente: Base de Datos Notiweb - Hospital Huacho Huaura Oyón

# TBC PULMONAR C/CONF. BACTERIOLÓGICA

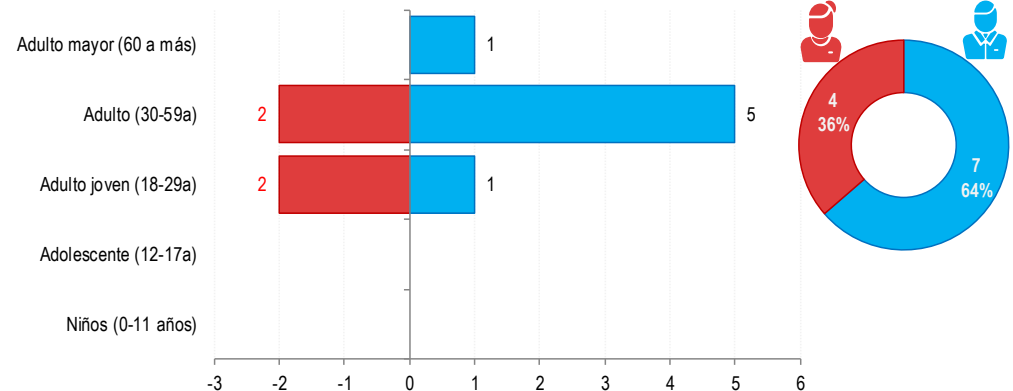
## ATENDIDOS EN EL HOSPITAL HUACHO HUAURA OYÓN Y SBS 2022 HASTA LA SE. 42

**Tendencia de Tbc Pulmonar C/Conf. Bacteriológica**  
atendidos en el Hospital Huacho Huaura Oyón, periodo 2022 hasta la SE. 42



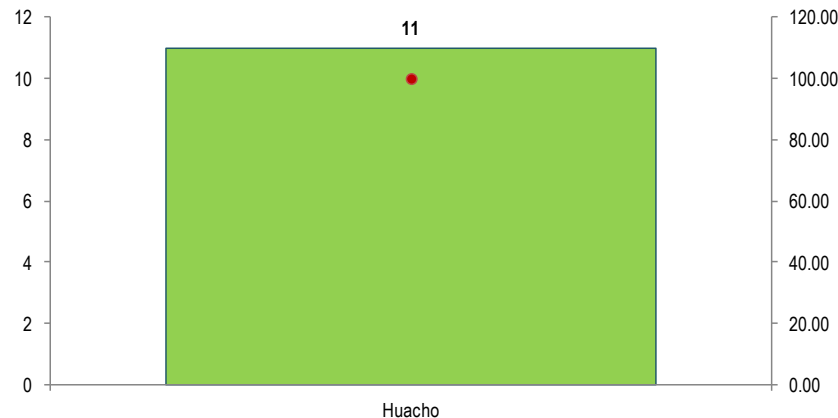
Fuente: Base de Datos Notiweb - Hospital Huacho Huaura Oyón

**Tbc Pulmonar C/Conf. Bacteriológica por grupo etáreo y sexo**  
atendidos en el Hospital Huacho Huaura Oyón, periodo 2022 hasta la SE. 42



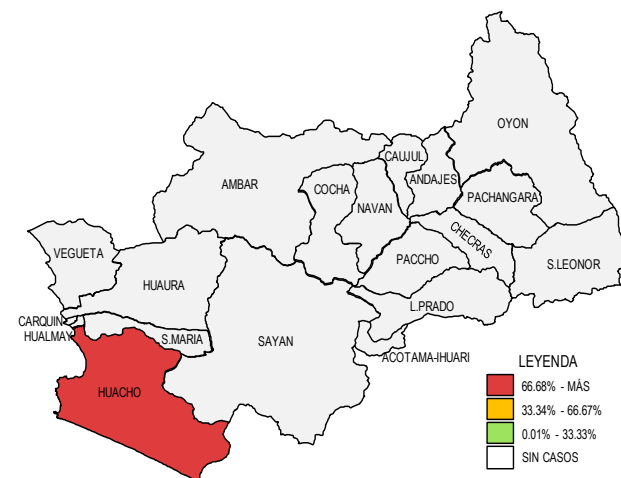
Fuente: Base de Datos Notiweb - Hospital Huacho Huaura Oyón

**Frecuencia acumulada por distritos**  
Tbc Pulmonar C/Conf. Bacteriológica  
atendidos en el Hospital Huacho Huaura Oyón, periodo 2022 hasta la SE. 42



Fuente: Base de Datos Notiweb - Hospital Huacho Huaura Oyón

**Casos de Tbc Pulmonar C/Conf. Bacteriológica**  
atendidos en el Hospital Huacho Huaura Oyón, periodo 2022 hasta la SE. 42

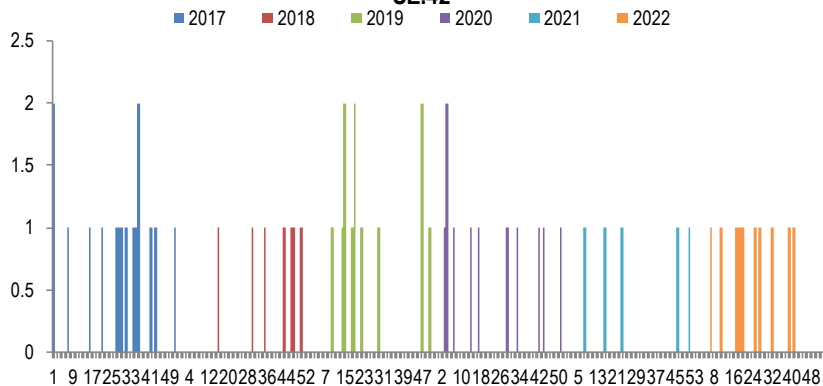


Fuente: Base de Datos Notiweb - Hospital Huacho Huaura Oyón

# TBC PULMONAR C/CONF. BACTERIOLÓGICA

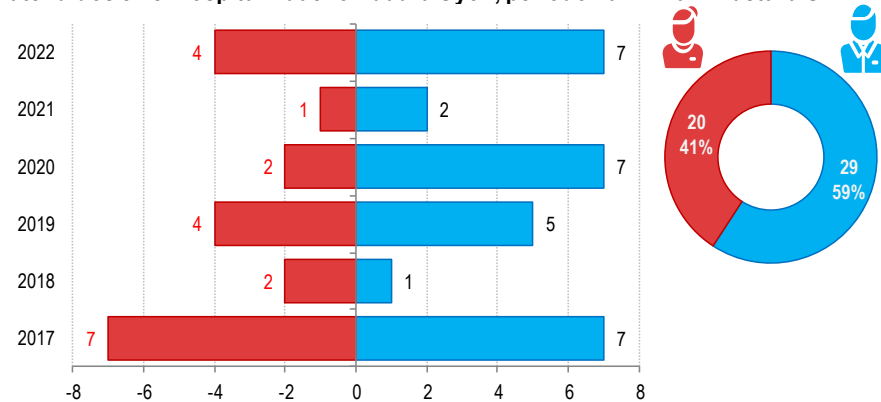
## ATENDIDOS EN EL HOSPITAL HUACHO HUAURA OYÓN Y SBS 2017 – 2022 HASTA LA SE. 42

**Casos de Tbc Pulmonar C/Conf. Bacteriologica**  
atendidos en el Hospital Huacho Huaura Oyón, periodo 2017 - 2022 hasta la SE.42



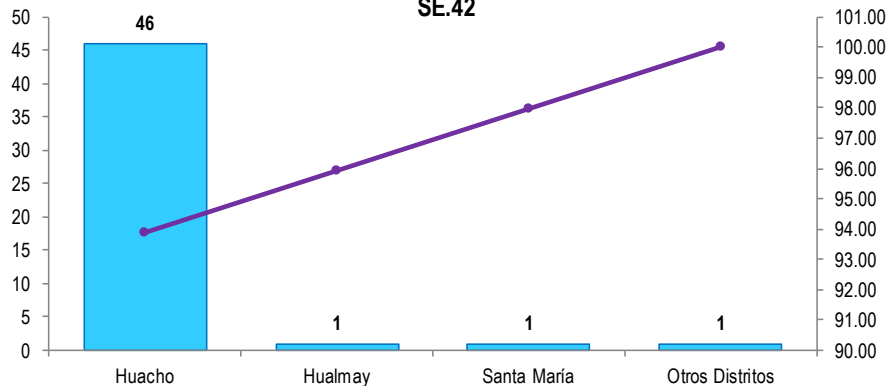
Fuente: Base de Datos Notweb - Hospital Huacho Huaura Oyón

**Tbc Pulmonar C/Conf. Bacteriologica por grupo etáreo y sexo**  
atendidos en el Hospital Huacho Huaura Oyón, periodo 2017 - 2022 hasta la SE.42



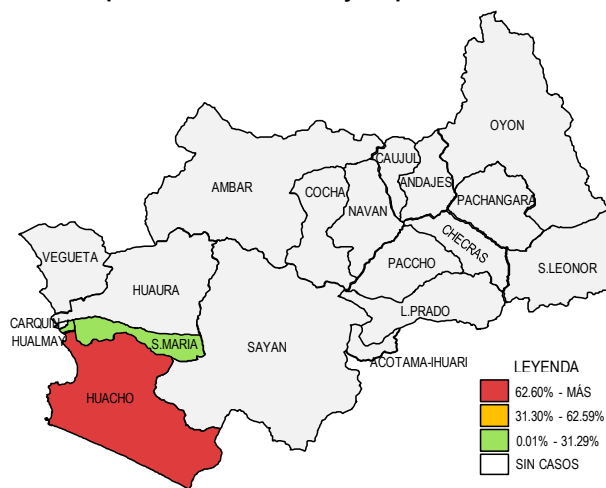
Fuente: Base de Datos Notweb - Hospital Huacho Huaura Oyón

**Frecuencia acumulada por distritos**  
**Tbc Pulmonar C/Conf. Bacteriologica**  
atendidos en el Hospital Huacho Huaura Oyón, periodo 2017 - 2022 hasta la SE.42



Fuente: Base de Datos Notweb - Hospital Huacho Huaura Oyón

**Casos de Tbc Pulmonar C/Conf. Bacteriologica**  
atendidos en el Hospital Huacho Huaura Oyón, periodo 2017 - 2022 hasta la SE.42



Fuente: Base de Datos Notweb - Hospital Huacho Huaura Oyón





# TENDENCIA Y TASAS DE VARIACIÓN E INCIDENCIA DE TBC PULMONAR C/CONF. BACTERIOLÓGICA POR DISTRITOS ATENDIDOS EN EL HOSPITAL HUACHO HUAURA OYÓN Y SBS DEL 2017 – 2022 HASTA LA SE. 42



Provincia / Distritos	Casos notificados a la semana epidemiológica N° 42							Tasa de Variación	Proporción
	2017	2018	2019	2020	2021	PROMEDIO 2017 - 2021	2022		
<b>Hospital Huacho Huaura Oyón</b>	<b>14</b>	<b>3</b>	<b>9</b>	<b>9</b>	<b>3</b>	<b>8</b>	<b>11</b>	<b>44.7</b>	<b>-</b>
<b>Prov. Huaura</b>	<b>14</b>	<b>2</b>	<b>9</b>	<b>9</b>	<b>3</b>	<b>7</b>	<b>11</b>	<b>57.1</b>	<b>100.0</b>
Huacho	14	2	9	7	3	7	11	57.1	100.0
Ámbar	0	0	0	0	0	0	0	0.0	0.0
Carquin	0	0	0	0	0	0	0	0.0	0.0
Checras	0	0	0	0	0	0	0	0.0	0.0
Hualmay	0	0	0	1	0	0	0	0.0	0.0
Huaura	0	0	0	0	0	0	0	0.0	0.0
L. Prado	0	0	0	0	0	0	0	0.0	0.0
Paccho	0	0	0	0	0	0	0	0.0	0.0
S. Leonor	0	0	0	0	0	0	0	0.0	0.0
S. Maria	0	0	0	1	0	0	0	0.0	0.0
Sayán	0	0	0	0	0	0	0	0.0	0.0
Vegüeta	0	0	0	0	0	0	0	0.0	0.0
<b>Prov. Oyón</b>	<b>0</b>	<b>0</b>	<b>0</b>	<b>0</b>	<b>0</b>	<b>0</b>	<b>0</b>	<b>0.0</b>	<b>0.00</b>
Oyón	0	0	0	0	0	0	0	0.0	0.00
Andajes	0	0	0	0	0	0	0	0.0	0.00
Caujul	0	0	0	0	0	0	0	0.0	0.00
Cochamarca	0	0	0	0	0	0	0	0.0	0.00
Navan	0	0	0	0	0	0	0	0.0	0.00
Pachangara	0	0	0	0	0	0	0	0.0	0.00
Ihuari-Acotama	0	0	0	0	0	0	0	0.0	0.00
Otros Distritos	0	1	0	0	0	0	0	0.0	-

Fuente: Base de Datos Notiweb - Hospital Huacho Huaura Oyón



# TENDENCIA HISTÓRICA DE CASOS NOTIFICADOS SEGÚN TIPOS ATENDIDOS EN EL HOSPITAL HUACHO HUAURA OYÓN Y SBS PERIODO 2012-2022 (2022 HASTA LA SE.42)



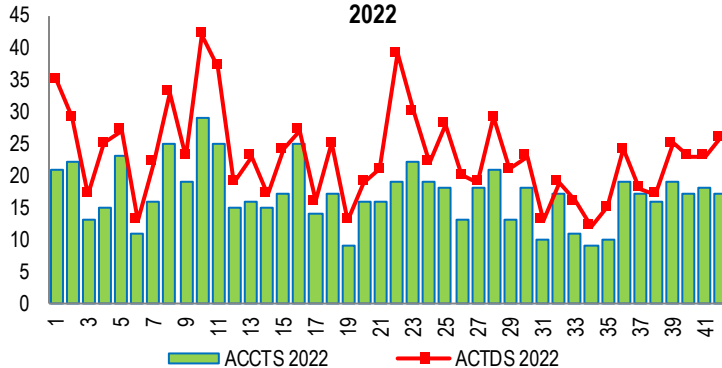
Diagnósticos	Casos atendidos en el Hospital Huacho Huaura Oyón y SBS según fecha de notificación											Total	Prop.
	2012	2013	2014	2015	2016	2017	2018	2019	2020	2021	2022*		
Tbc Pulmonar C/Conf. Bacteriol	16	19	14	17	31	16	7	12	11	5	11	159	53.4
Tbc Pulmonar S/Conf. Bacteriol	1	6	2	9	8	5	2	3	3	5	10	54	18.1
Tuberculosis Meningea	0	1	0	0	0	0	0	0	0	0	0	1	0.3
Tuberculosis Extrapulmonar	2	11	7	12	9	4	9	13	8	5	4	84	28.2
Tbc Multidrogoresistente (Tb Mdr)	1	2	1	0	0	0	0	1	0	0	1	6	-
Tbc Monoresistente	0	1	0	0	2	0	0	0	1	1	0	5	-
Tbc Poliresistente	0	0	0	0	0	0	0	0	0	0	0	0	-
Tbc Extensamente Resistente (Tb Xdr)	0	0	0	0	0	0	0	0	0	0	0	0	-
Tbc Abandono Recuperado	0	1	1	1	0	2	2	0	2	1	0	10	-
Tbc Recaída	2	2	2	1	0	2	0	1	0	0	0	10	-
<b>Total</b>	<b>22</b>	<b>43</b>	<b>27</b>	<b>40</b>	<b>50</b>	<b>29</b>	<b>20</b>	<b>30</b>	<b>25</b>	<b>17</b>	<b>26</b>	<b>329</b>	<b>-</b>

(\*) 2022 acumulado a la SE. N° 42

Fuente: Base de datos Notiweb Hospital Huacho Huaura Oyón y SBS

# LETALIDAD POR ACCIDENTES DE TRÁNSITO ATENDIDOS EN EL HOSPITAL HUACHO HUAURA OYÓN Y SBS HASTA LA SE.42

**Accidentes y accidentados por tránsito  
atendidos en el Hospital Huacho Huaura Oyón y SBS hasta la SE. 42 -  
2022**



Fuente: Base de datos de Notiweb Hospital Huacho Huaura Oyón y SBS

**Casos de víctimas por tránsito según grupo de edades  
atendidos en el Hospital Huacho Huaura Oyón y SBS hasta la SE. 42 - 2022**

Grupo de edad	Víctima	Proporción	Defunciones	Letalidad
(Menor)	4	4.88	0	0.00
(1-4a)	33	40.24	1	3.03
(5-11a)	45	54.88	1	2.22
Niño (0-11a)	82	8.46	2	2.44
Adolescente (12-17a)	52	5.37	2	3.85
Joven (18-29)a	347	35.81	9	2.59
Adulto (30-59a)	407	42.00	12	2.95
Adulto Mayor (60-más)	81	8.36	7	8.64
<b>Total</b>	<b>969</b>	<b>100.00</b>	<b>32</b>	<b>3.30</b>

Fuente: Base de datos de Notiweb Hospital Huacho Huaura Oyón y SBS

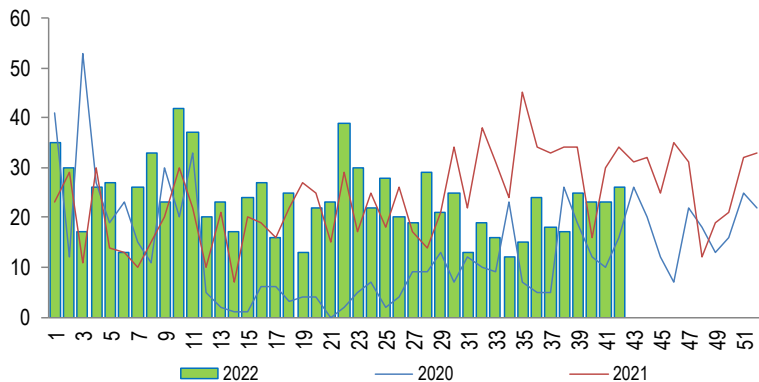
**Número de accidentes y víctimas por tránsito según distritos  
atendidos en el Hospital Huacho Huaura Oyón y SBS hasta la SE. 42 - 2022**

Distritos	Accidentes	Víctimas	Defunciones	Letalidad
Huacho	268	339	9	2.65
Huaura	89	116	7	6.03
Hualmay	84	110	0	0.00
Sta. María	132	197	3	1.52
Vegueta	58	69	3	4.35
Sayan	57	80	5	6.25
Oyon	7	13	4	30.77
Carquin	15	28	0	0.00
Cochamarca	2	4	0	0.00
Pachangara	2	3	0	0.00
Sta Leonor	1	1	0	0.00
Navan	3	4	1	25.00
Ihuari-Acotama	2	5	0	0.00
<b>Total</b>	<b>720</b>	<b>969</b>	<b>32</b>	<b>3.30</b>

Fuente: Base de datos de Notiweb Hospital Huacho Huaura Oyón y SBS

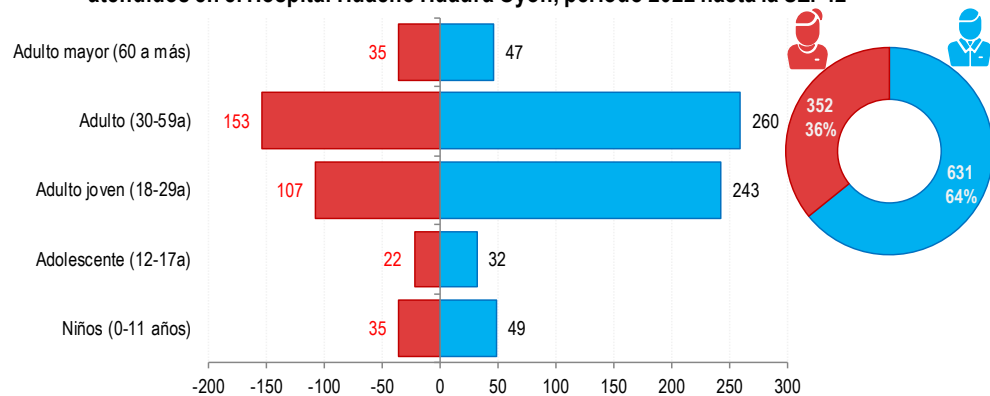
# ACCIDENTADOS POR TRÁNSITO ATENDIDOS EN EL HOSPITAL HUACHO HUAURA OYÓN Y SBS 2022 HASTA LA SE. 42

**Tendencia de Accidentados Por Tránsito  
atendidos en el Hospital Huacho Huaura Oyón, periodo 2022 hasta la SE. 42**



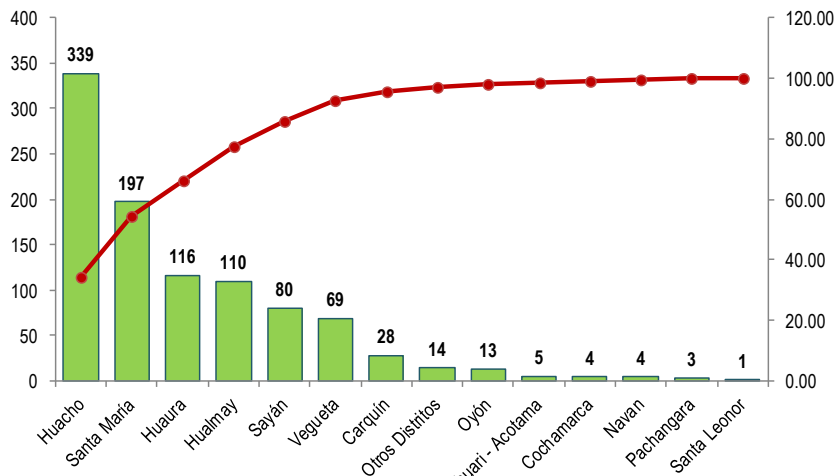
Fuente: Base de Datos Notiweb - Hospital Huacho Huaura Oyón

**Accidentados Por Tránsito por grupo etáreo y sexo  
atendidos en el Hospital Huacho Huaura Oyón, periodo 2022 hasta la SE. 42**



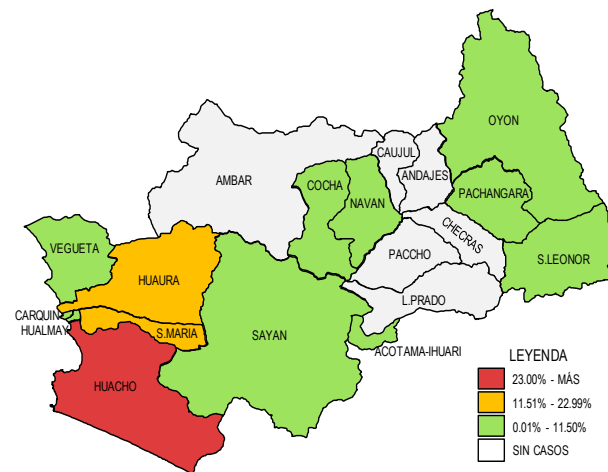
Fuente: Base de Datos Notiweb - Hospital Huacho Huaura Oyón

**Frecuencia acumulada por distritos  
Accidentados Por Tránsito  
atendidos en el Hospital Huacho Huaura Oyón, periodo 2022 hasta la SE. 42**



Fuente: Base de Datos Notiweb - Hospital Huacho Huaura Oyón

**Casos de Accidentados Por Tránsito  
atendidos en el Hospital Huacho Huaura Oyón, periodo 2022 hasta la SE. 42**

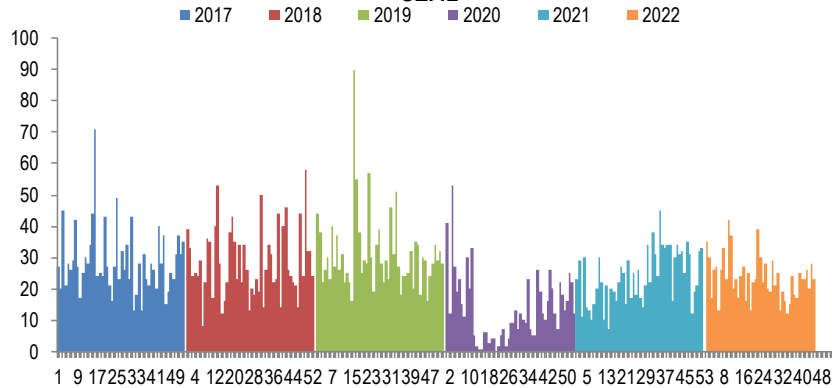


Fuente: Base de Datos Notiweb - Hospital Huacho Huaura Oyón

# ACCIDENTADOS POR TRÁNSITO

## ATENDIDOS EN EL HOSPITAL HUACHO HUAURA OYÓN Y SBS 2017 -2022 HASTA LA SE. 42

**Casos de Accidentados Por Transito**  
atendidos en el Hospital Huacho Huaura Oyón, periodo 2017 - 2022 hasta la SE.42





# TENDENCIA Y TASAS DE VARIACIÓN E INCIDENCIA DE ACCIDENTADOS POR TRÁNSITO POR DISTRITOS ATENDIDOS EN EL HOSPITAL HUACHO HUAURA OYÓN Y SBS DEL 2017 – 2022 HASTA LA SE. 42



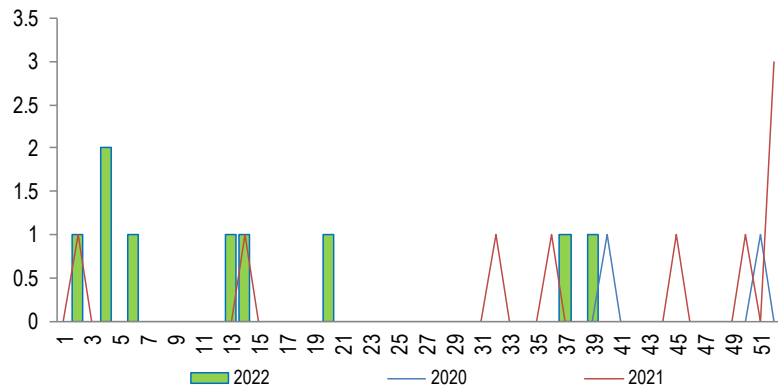
Provincia / Distritos	Casos notificados a la semana epidemiológica N° 42							Tasa de Variación	Proporción
	2017	2018	2019	2020	2021	PROMEDIO 2017 - 2021	2022		
<b>Hospital Huacho Huaura Oyón</b>	<b>1212</b>	<b>1181</b>	<b>1342</b>	<b>528</b>	<b>975</b>	<b>1048</b>	<b>983</b>	<b>-6.2</b>	<b>-</b>
<b>Prov.Huaura</b>	<b>1176</b>	<b>1137</b>	<b>1286</b>	<b>518</b>	<b>915</b>	<b>1006</b>	<b>940</b>	<b>-6.6</b>	<b>95.6</b>
Huacho	372	384	443	173	289	332	339	2.1	34.5
Ámbar	1	1	15	3	0	4	0	-100.0	0.0
Carquin	7	14	15	4	18	12	28	133.3	2.8
Checras	2	0	1	0	1	1	0	-100.0	0.0
Hualmay	176	148	156	57	104	128	110	-14.1	11.2
Huaura	108	160	203	65	100	127	116	-8.7	11.8
L.Prado	9	7	2	1	2	4	0	-100.0	0.0
Paccho	0	0	4	0	12	3	0	-100.0	0.0
S.Leonor	0	0	14	0	0	3	1	-66.7	0.1
S.Maria	223	243	214	107	177	193	197	2.1	20.0
Sayán	156	86	132	29	121	105	80	-23.8	8.1
Vegüeta	122	94	87	79	91	95	69	-27.4	7.0
<b>Prov. Oyón</b>	<b>27</b>	<b>31</b>	<b>39</b>	<b>4</b>	<b>47</b>	<b>30</b>	<b>24</b>	<b>-20.0</b>	<b>2.44</b>
Oyón	19	13	6	1	3	8	13	62.5	1.32
Andajes	0	0	0	0	0	0	0	0.0	0.00
Caujul	0	2	4	1	9	3	0	-100.0	0.00
Cochamarca	0	0	2	0	0	0	4	100.0	0.41
Navan	0	3	3	0	0	1	4	300.0	0.41
Pachangara	8	13	23	1	35	16	3	-81.3	0.31
Ihuari-Acotama	0	0	1	1	0	0	5	100.0	0.51
Otros Distritos	9	13	16	5	13	11	14	27.3	-

Fuente: Base de Datos Notiweb - Hospital Huacho Huaura Oyón

# INTOXICACIÓN POR PLAGUICIDAS

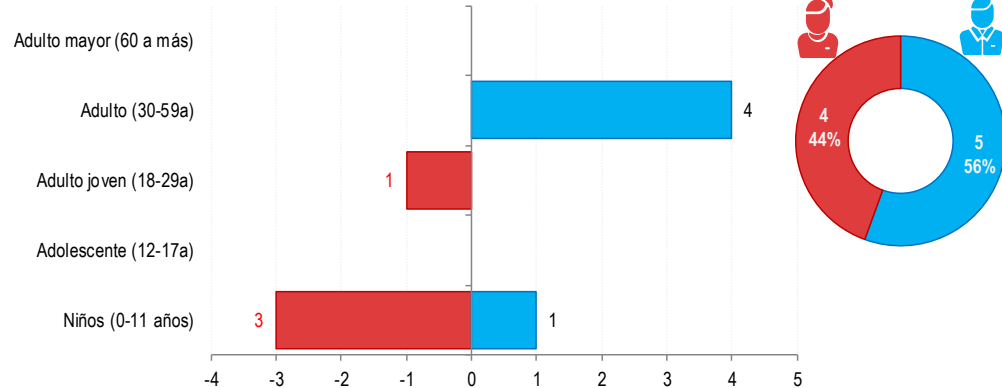
## ATENDIDOS EN EL HOSPITAL HUACHO HUAURA OYÓN Y SBS 2022 HASTA LA SE. 42

**Tendencia de Intoxicación Por Plaguicidas**  
atendidos en el Hospital Huacho Huaura Oyón, periodo 2022 hasta la SE. 42



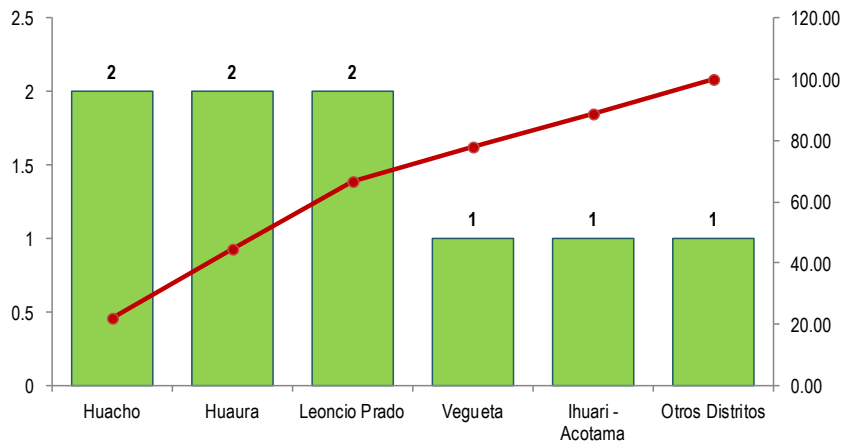
Fuente: Base de Datos Notiweb - Hospital Huacho Huaura Oyón

**Intoxicación Por Plaguicidas por grupo etáreo y sexo**  
atendidos en el Hospital Huacho Huaura Oyón, periodo 2022 hasta la SE. 42



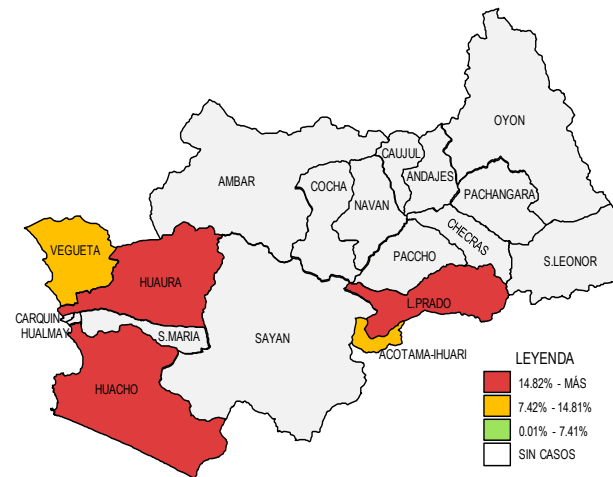
Fuente: Base de Datos Notiweb - Hospital Huacho Huaura Oyón

**Frecuencia acumulada por distritos**  
Intoxicación Por Plaguicidas  
atendidos en el Hospital Huacho Huaura Oyón, periodo 2022 hasta la SE. 42



Fuente: Base de Datos Notiweb - Hospital Huacho Huaura Oyón

**Casos de Intoxicación Por Plaguicidas**  
atendidos en el Hospital Huacho Huaura Oyón, periodo 2022 hasta la SE. 42

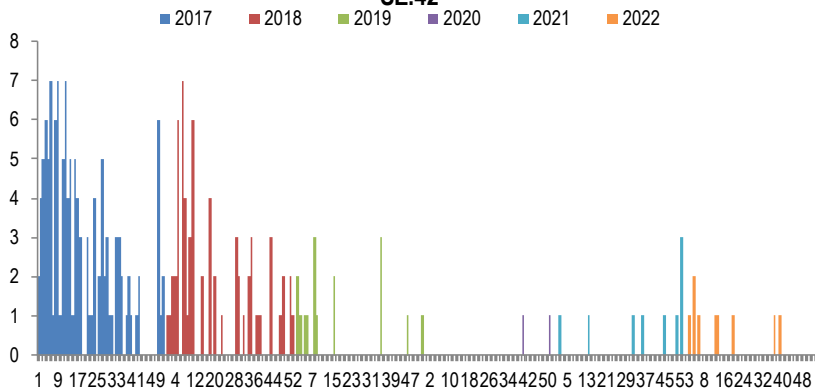


Fuente: Base de Datos Notiweb - Hospital Huacho Huaura Oyón

# INTOXICACIÓN POR PLAGUICIDAS

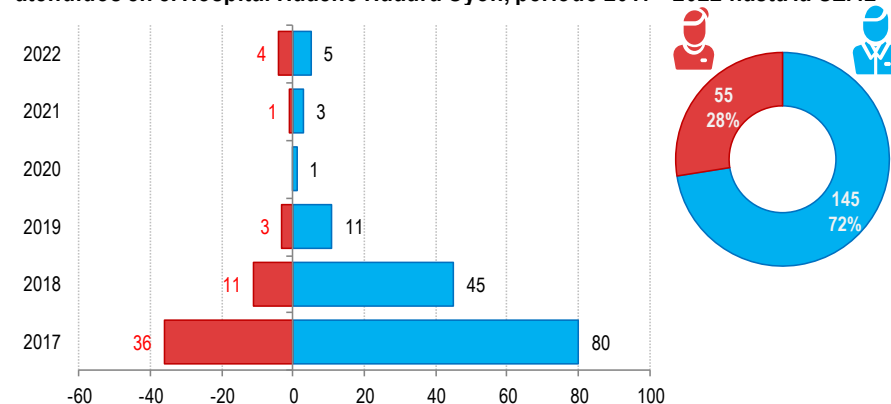
## ATENDIDOS EN EL HOSPITAL HUACHO HUAURA OYÓN Y SBS 2017 -2022 HASTA LA SE. 42

**Casos de Intoxicacion Por Plaguicidas**  
atendidos en el Hospital Huacho Huaura Oyón, periodo 2017 - 2022 hasta la SE.42



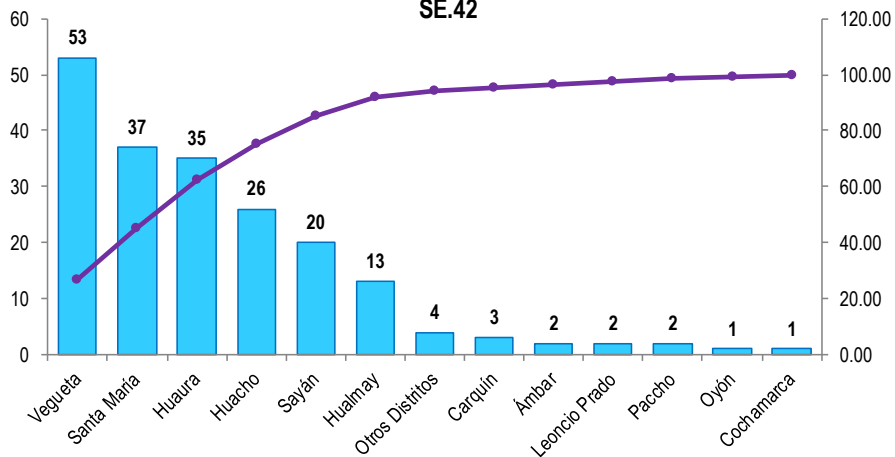
Fuente: Base de Datos Notiweb - Hospital Huacho Huaura Oyón

**Intoxicacion Por Plaguicidas por grupo etáreo y sexo**  
atendidos en el Hospital Huacho Huaura Oyón, periodo 2017 - 2022 hasta la SE.42



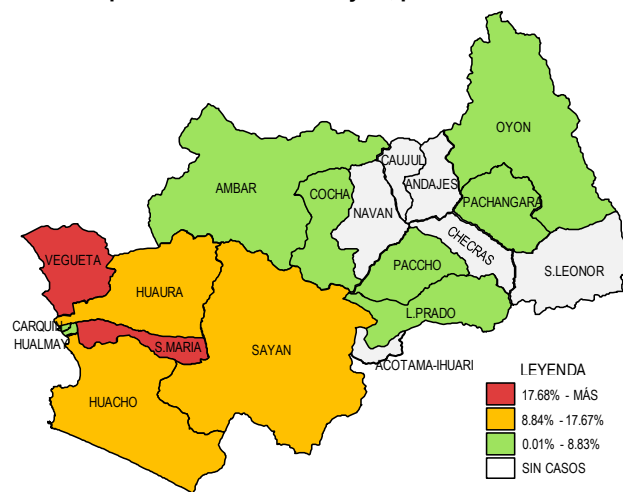
Fuente: Base de Datos Notiweb - Hospital Huacho Huaura Oyón

**Frecuencia acumulada por distritos**  
Intoxicacion Por Plaguicidas  
atendidos en el Hospital Huacho Huaura Oyón, periodo 2017 - 2022 hasta la SE.42



Fuente: Base de Datos Notiweb - Hospital Huacho Huaura Oyón

**Casos de Intoxicacion Por Plaguicidas**  
atendidos en el Hospital Huacho Huaura Oyón, periodo 2017 - 2022 hasta la SE.42



Fuente: Base de Datos Notiweb - Hospital Huacho Huaura Oyón





# TENDENCIA Y TASAS DE VARIACIÓN E INCIDENCIA DE INTOXICACIÓN POR PLAGUICIDAS POR DISTRITOS ATENDIDOS EN EL HOSPITAL HUACHO HUAURA OYÓN Y SBS DEL 2017 – 2022 HASTA LA SE. 42

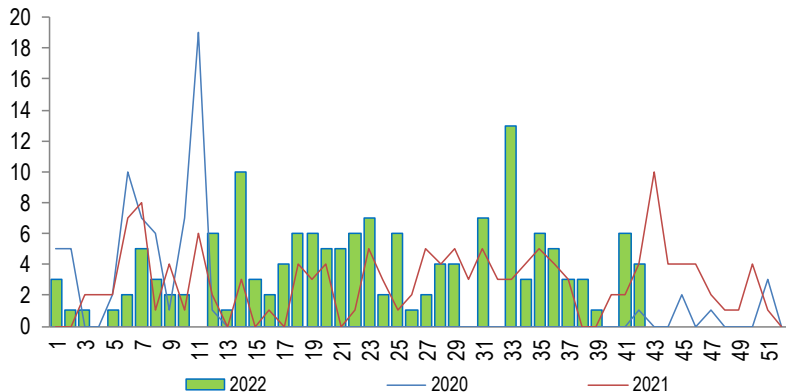


Provincia / Distritos	Casos notificados a la semana epidemiológica N° 42							Tasa de Variación	Proporción
	2017	2018	2019	2020	2021	PROMEDIO 2017 - 2021	2022		
<b>Hospital Huacho Huaura Oyón</b>	<b>116</b>	<b>56</b>	<b>14</b>	<b>1</b>	<b>4</b>	<b>38</b>	<b>9</b>	<b>-76.4</b>	<b>-</b>
<b>Prov.Huaura</b>	<b>112</b>	<b>55</b>	<b>14</b>	<b>1</b>	<b>4</b>	<b>37</b>	<b>7</b>	<b>-81.1</b>	<b>77.8</b>
Huacho	12	9	2	1	0	5	2	-60.0	22.2
Ámbar	0	2	0	0	0	0	0	0.0	0.0
Carquin	2	1	0	0	0	1	0	-100.0	0.0
Checras	0	0	0	0	0	0	0	0.0	0.0
Hualmay	7	4	1	0	1	3	0	-100.0	0.0
Huaura	25	7	1	0	0	7	2	-71.4	22.2
L.Prado	0	0	0	0	0	0	2	100.0	22.2
Paccho	1	0	0	0	1	0	0	0.0	0.0
S.Leonor	0	0	0	0	0	0	0	0.0	0.0
S.Maria	24	9	2	0	2	7	0	-100.0	0.0
Sayán	9	6	5	0	0	4	0	-100.0	0.0
Vegueta	32	17	3	0	0	10	1	-90.0	11.1
<b>Prov. Oyón</b>	<b>3</b>	<b>0</b>	<b>0</b>	<b>0</b>	<b>0</b>	<b>1</b>	<b>0</b>	<b>-100.0</b>	<b>0.00</b>
Oyón	1	0	0	0	0	0	0	0.0	0.00
Andajes	0	0	0	0	0	0	0	0.0	0.00
Caujul	0	0	0	0	0	0	0	0.0	0.00
Cochamarca	1	0	0	0	0	0	0	0.0	0.00
Navan	0	0	0	0	0	0	0	0.0	0.00
Pachangara	1	0	0	0	0	0	0	0.0	0.00
Ihuari-Acotama	0	0	0	0	0	0	1	100.0	11.11
Otros Distritos	1	1	0	0	0	0	1	100.0	-

Fuente: Base de Datos Notiweb - Hospital Huacho Huaura Oyón

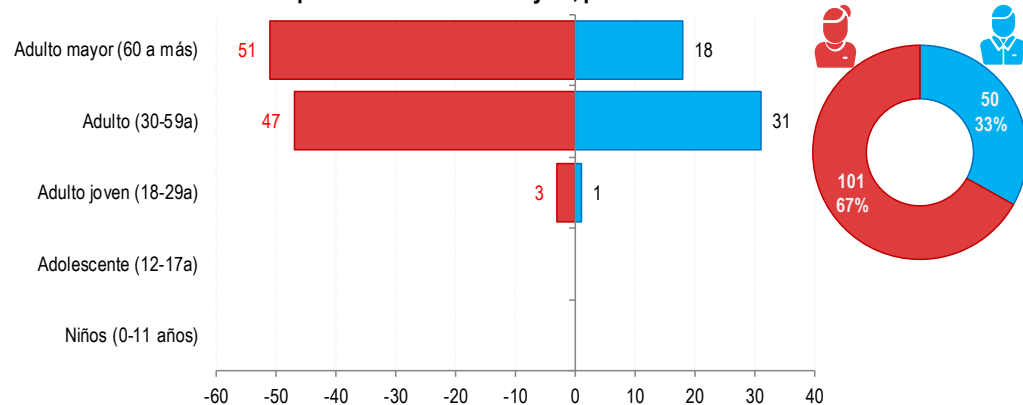
# DIABETES MELLIT. NO INSULINODEPENDIENTE ATENDIDOS EN EL HOSPITAL HUACHO HUAURA OYÓN Y SBS 2022 HASTA LA SE. 42

**Tendencia de Diabetes Mellit. No Insulinodep  
atendidos en el Hospital Huacho Huaura Oyón, periodo 2022 hasta la SE. 42**



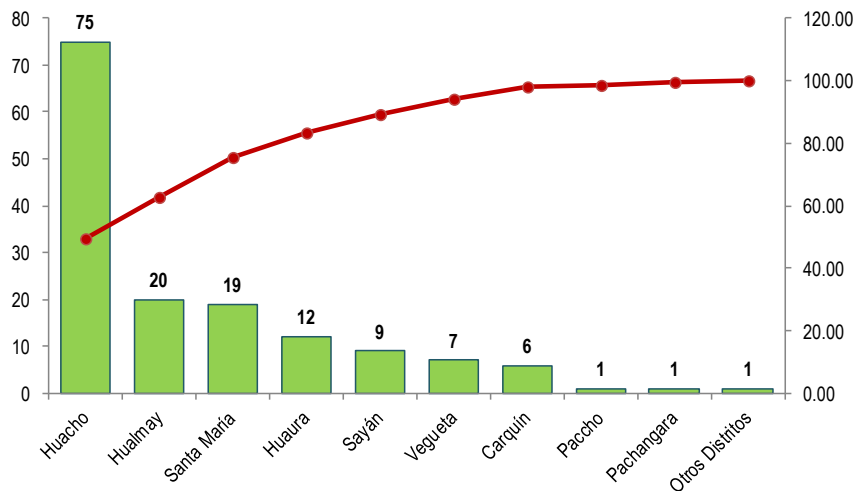
Fuente: Base de Datos Notiweb - Hospital Huacho Huaura Oyón

**Diabetes Mellit. No Insulinodep por grupo etáreo y sexo  
atendidos en el Hospital Huacho Huaura Oyón, periodo 2022 hasta la SE. 42**



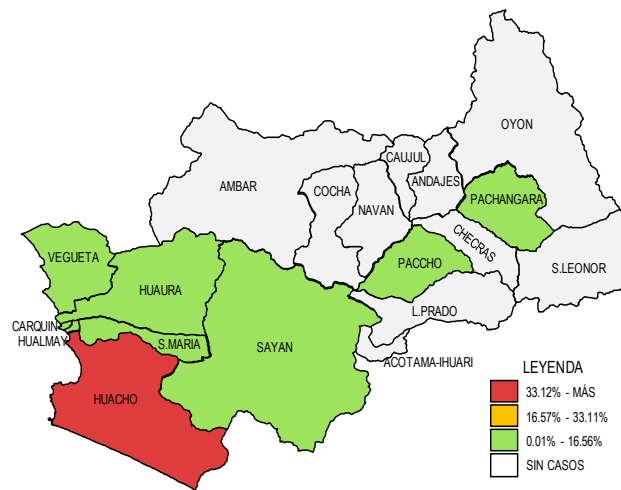
Fuente: Base de Datos Notiweb - Hospital Huacho Huaura Oyón

**Frecuencia acumulada por distritos  
Diabetes Mellit. No Insulinodep  
atendidos en el Hospital Huacho Huaura Oyón, periodo 2022 hasta la SE. 42**



Fuente: Base de Datos Notiweb - Hospital Huacho Huaura Oyón

**Casos de Diabetes Mellit. No Insulinodep  
atendidos en el Hospital Huacho Huaura Oyón, periodo 2022 hasta la SE. 42**

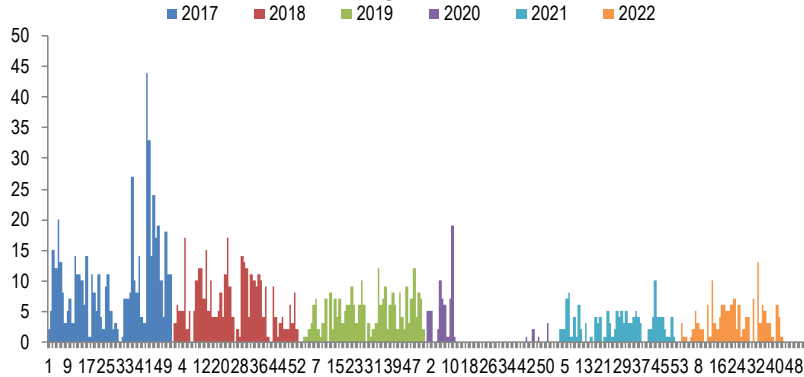


Fuente: Base de Datos Notiweb - Hospital Huacho Huaura Oyón

# DIABETES MELLIT. NO INSULINODEPENDIENTE

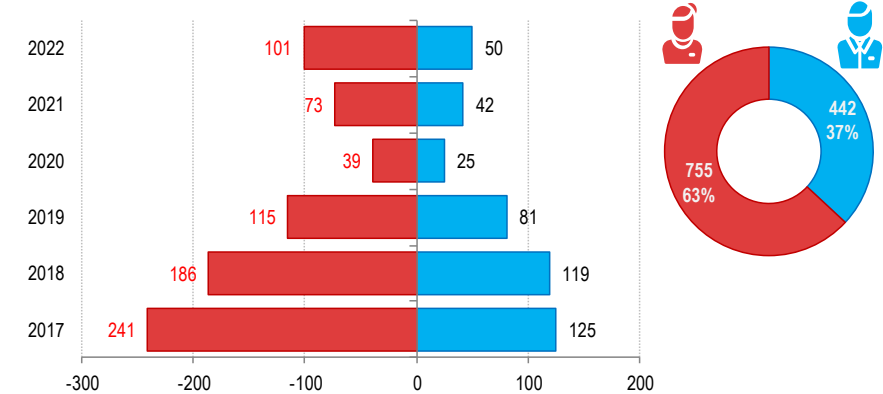
## ATENDIDOS EN EL HOSPITAL HUACHO HUAURA OYÓN Y SBS 2017 -2022 HASTA LA SE. 42

**Casos de Diabetes Mellit. No Insulinodep**  
atendidos en el Hospital Huacho Huaura Oyón, periodo 2017 - 2022 hasta la SE.42



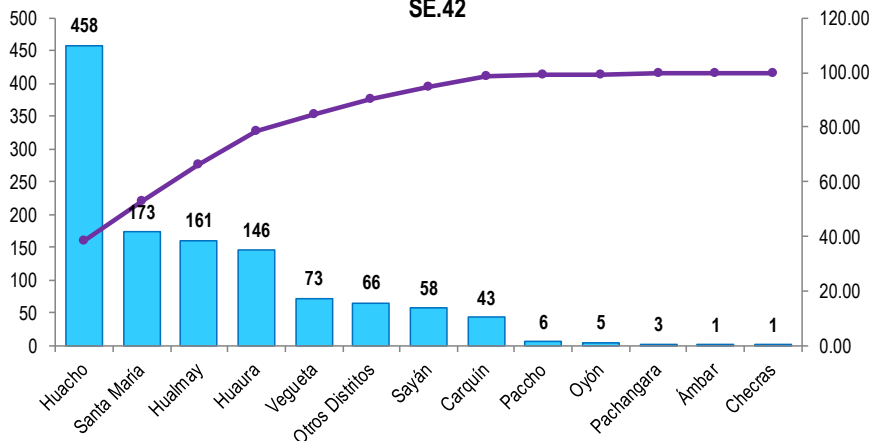
Fuente: Base de Datos Notiweb - Hospital Huacho Huaura Oyón

**Diabetes Mellit. No Insulinodep por grupo etáreo y sexo**  
atendidos en el Hospital Huacho Huaura Oyón, periodo 2017 - 2022 hasta la SE.42



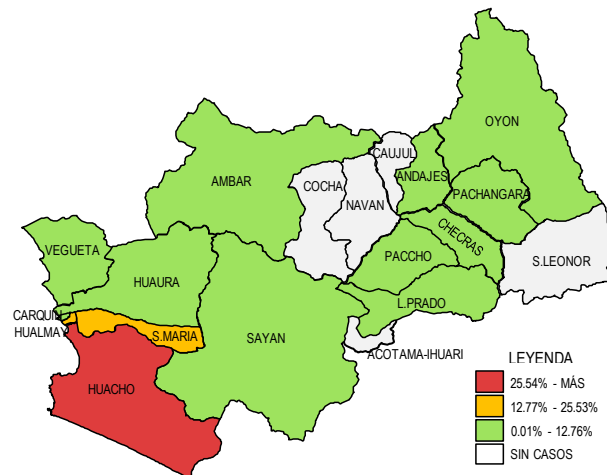
Fuente: Base de Datos Notiweb - Hospital Huacho Huaura Oyón

**Frecuencia acumulada por distritos**  
**Diabetes Mellit. No Insulinodep**  
atendidos en el Hospital Huacho Huaura Oyón, periodo 2017 - 2022 hasta la SE.42



Fuente: Base de Datos Notiweb - Hospital Huacho Huaura Oyón

**Casos de Diabetes Mellit. No Insulinodep**  
atendidos en el Hospital Huacho Huaura Oyón, periodo 2017 - 2022 hasta la SE.42



Fuente: Base de Datos Notiweb - Hospital Huacho Huaura Oyón



# TENDENCIA Y TASAS DE VARIACIÓN E INCIDENCIA DE DIABETES MELLIT. NO INSULINODEPENDIENTE POR DISTRITOS ATENDIDOS EN EL HOSPITAL HUACHO HUAURA OYÓN Y SBS DEL 2017 – 2022 HASTA LA SE. 42



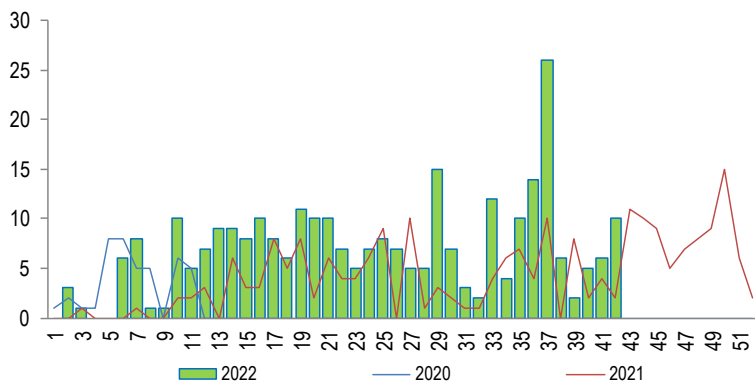
Provincia / Distritos	Casos notificados a la semana epidemiológica N° 42							Tasa de Variación	Proporción
	2017	2018	2019	2020	2021	PROMEDIO 2017 - 2021	2022		
<b>Hospital Huacho Huaura Oyón</b>	<b>366</b>	<b>305</b>	<b>196</b>	<b>64</b>	<b>114</b>	<b>209</b>	<b>151</b>	<b>-27.8</b>	<b>-</b>
<b>Prov.Huaura</b>	<b>327</b>	<b>280</b>	<b>192</b>	<b>61</b>	<b>112</b>	<b>194</b>	<b>149</b>	<b>-23.2</b>	<b>98.7</b>
Huacho	120	102	81	29	51	77	75	-2.6	49.7
Ámbar	1	0	0	0	0	0	0	0.0	0.0
Carquin	15	8	4	3	7	7	6	-14.3	4.0
Checras	0	0	1	0	0	0	0	0.0	0.0
Hualmay	50	50	23	8	10	28	20	-28.6	13.2
Huaura	44	40	28	10	12	27	12	-55.6	7.9
L.Prado	1	0	0	0	0	0	0	0.0	0.0
Paccho	4	0	1	0	0	1	1	0.0	0.7
S.Leonor	0	0	0	0	0	0	0	0.0	0.0
S.Maria	47	45	36	5	21	31	19	-38.7	12.6
Sayán	22	11	11	1	4	10	9	-10.0	6.0
Vegueta	23	24	7	5	7	13	7	-46.2	4.6
<b>Prov. Oyón</b>	<b>6</b>	<b>1</b>	<b>0</b>	<b>1</b>	<b>0</b>	<b>2</b>	<b>1</b>	<b>-50.0</b>	<b>0.66</b>
Oyón	3	1	0	1	0	1	0	-100.0	0.00
Andajes	1	0	0	0	0	0	0	0.0	0.00
Caujul	0	0	0	0	0	0	0	0.0	0.00
Cochamarca	0	0	0	0	0	0	0	0.0	0.00
Navan	0	0	0	0	0	0	0	0.0	0.00
Pachangara	2	0	0	0	0	0	1	100.0	0.66
Ihuari-Acotama	0	0	0	0	0	0	0	0.0	0.00
<b>Otros Distritos</b>	<b>33</b>	<b>24</b>	<b>4</b>	<b>2</b>	<b>2</b>	<b>13</b>	<b>1</b>	<b>-92.3</b>	<b>-</b>

Fuente: Base de Datos Notiweb - Hospital Huacho Huaura Oyón

# HIPERTENSIÓN ARTERIAL

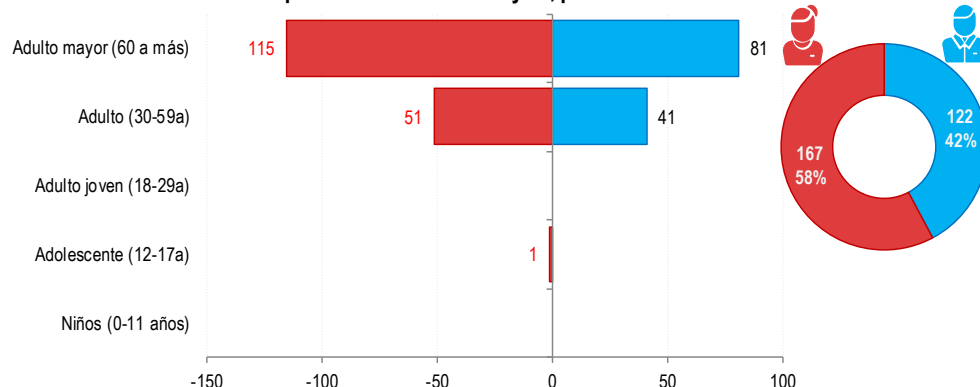
## ATENDIDOS EN EL HOSPITAL HUACHO HUAURA OYÓN Y SBS 2022 HASTA LA SE. 42

**Tendencia de Hipertension**  
atendidos en el Hospital Huacho Huaura Oyón, periodo 2022 hasta la SE. 42



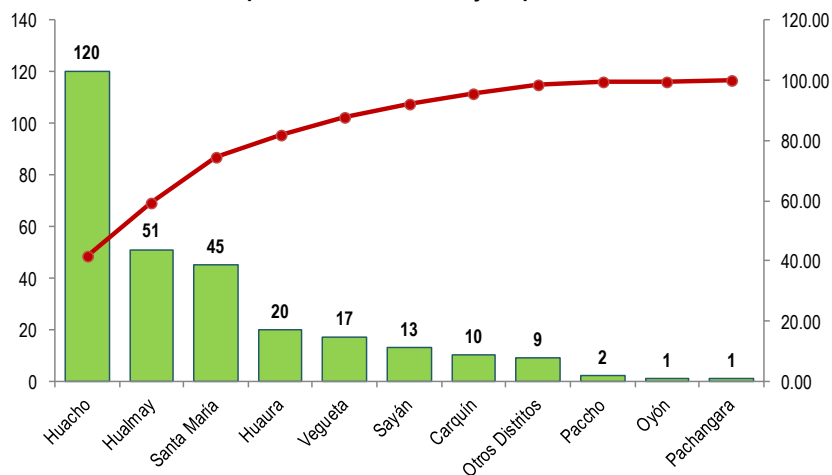
Fuente: Base de Datos Notiweb - Hospital Huacho Huaura Oyón

**Hipertension por grupo etáreo y sexo**  
atendidos en el Hospital Huacho Huaura Oyón, periodo 2022 hasta la SE. 42



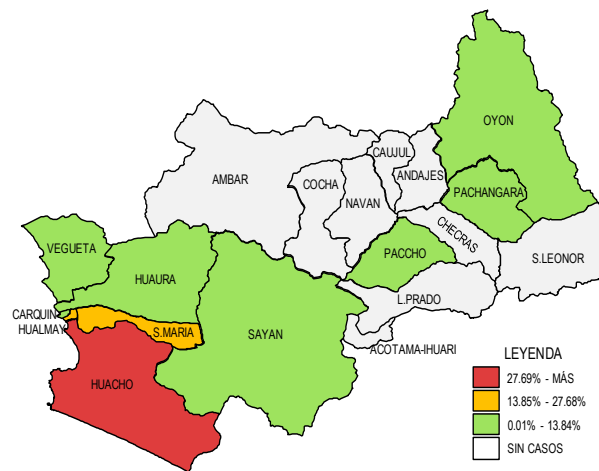
Fuente: Base de Datos Notiweb - Hospital Huacho Huaura Oyón

**Frecuencia acumulada por distritos**  
**Hipertension**  
atendidos en el Hospital Huacho Huaura Oyón, periodo 2022 hasta la SE. 42



Fuente: Base de Datos Notiweb - Hospital Huacho Huaura Oyón

**Casos de Hipertension**  
atendidos en el Hospital Huacho Huaura Oyón, periodo 2022 hasta la SE. 42



Fuente: Base de Datos Notiweb - Hospital Huacho Huaura Oyón

Fuente: Base de Datos Notiweb - Hospital Huacho Huaura Oyón

Fuente: Base de Datos Notweb - Hospital Huacho Huaura Oyón

Fuente: Base de Datos Notiweb - Hospital Huacho Huaura Oyón

Fuente: Base de Datos Notiweb - Hospital Huacho Huaura Oyón



# TENDENCIA Y TASAS DE VARIACIÓN E INCIDENCIA DE HIPERTENSIÓN ARTERIAL POR DISTRITOS ATENDIDOS EN EL HOSPITAL HUACHO HUAURA OYÓN Y SBS DEL 2017 – 2022 HASTA LA SE. 42



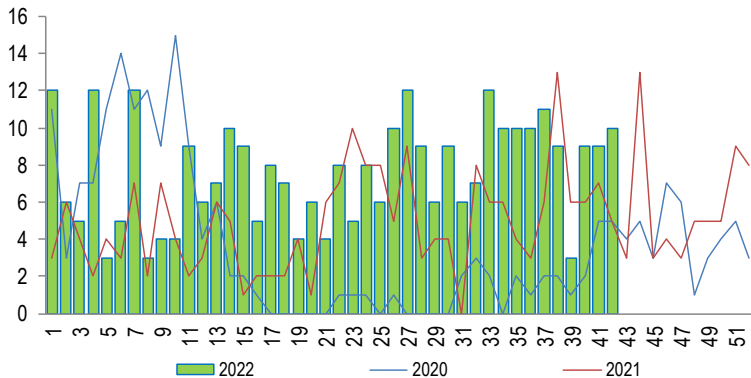
Provincia / Distritos	Casos notificados a la semana epidemiológica N° 42							Tasa de Variación	Proporción
	2017	2018	2019	2020	2021	PROMEDIO 2017 - 2021	2022		
<b>Hospital Huacho Huaura Oyón</b>	<b>247</b>	<b>271</b>	<b>268</b>	<b>42</b>	<b>138</b>	<b>193</b>	<b>289</b>	<b>49.6</b>	<b>-</b>
<b>Prov. Huaura</b>	<b>232</b>	<b>262</b>	<b>264</b>	<b>42</b>	<b>134</b>	<b>187</b>	<b>278</b>	<b>48.7</b>	<b>96.2</b>
Huacho	104	105	102	15	67	79	120	51.9	41.5
Ámbar	1	0	1	0	0	0	0	0.0	0.0
Carquin	12	9	9	4	3	7	10	42.9	3.5
Checras	1	0	1	0	0	0	0	0.0	0.0
Hualmay	33	34	49	8	26	30	51	70.0	17.6
Huaura	17	23	31	5	6	16	20	25.0	6.9
L. Prado	0	1	0	0	1	0	0	0.0	0.0
Paccho	1	5	1	0	0	1	2	100.0	0.7
S. Leonor	0	0	0	0	0	0	0	0.0	0.0
S. Maria	40	53	39	6	22	32	45	40.6	15.6
Sayán	9	8	10	0	4	6	13	116.7	4.5
Vegueta	14	24	21	4	5	14	17	21.4	5.9
<b>Prov. Oyón</b>	<b>4</b>	<b>1</b>	<b>0</b>	<b>0</b>	<b>2</b>	<b>1</b>	<b>2</b>	<b>100.0</b>	<b>0.69</b>
Oyón	2	0	0	0	1	1	1	0.0	0.35
Andajes	0	0	0	0	1	0	0	0.0	0.00
Caujul	0	0	0	0	0	0	0	0.0	0.00
Cochamarca	1	0	0	0	0	0	0	0.0	0.00
Navan	0	0	0	0	0	0	0	0.0	0.00
Pachangara	1	1	0	0	0	0	1	100.0	0.35
Ihuari-Acotama	0	0	0	0	0	0	0	0.0	0.00
Otros Distritos	11	8	4	0	2	5	9	80.0	-

Fuente: Base de Datos Notiweb - Hospital Huacho Huaura Oyón

# MORDEDURA CANINA

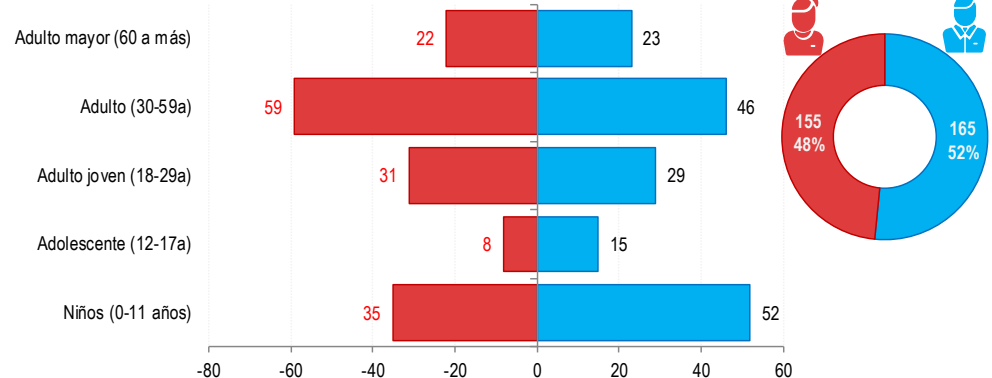
## ATENDIDOS EN EL HOSPITAL HUACHO HUAURA OYÓN Y SBS 2022 HASTA LA SE. 42

**Tendencia de Mordedura Canina**  
atendidos en el Hospital Huacho Huaura Oyón, periodo 2022 hasta la SE. 42



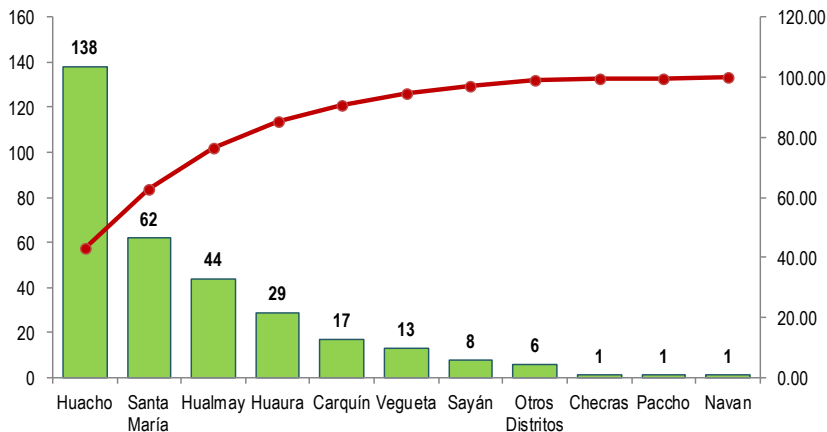
Fuente: Base de Datos Notiweb - Hospital Huacho Huaura Oyón

**Mordedura Canina por grupo etáreo y sexo**  
atendidos en el Hospital Huacho Huaura Oyón, periodo 2022 hasta la SE. 42



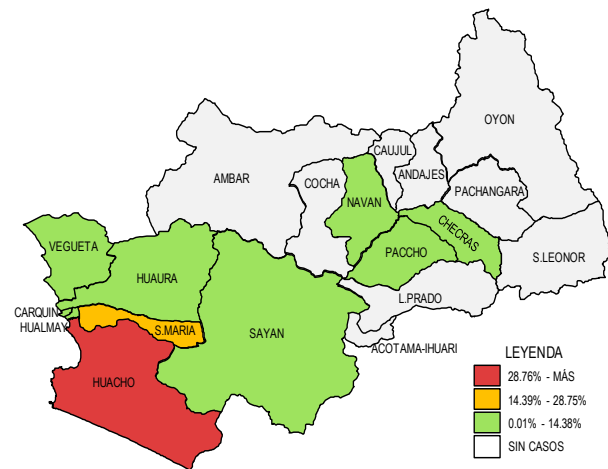
Fuente: Base de Datos Notiweb - Hospital Huacho Huaura Oyón

**Frecuencia acumulada por distritos**  
**Mordedura Canina**  
atendidos en el Hospital Huacho Huaura Oyón, periodo 2022 hasta la SE. 42



Fuente: Base de Datos Notiweb - Hospital Huacho Huaura Oyón

**Casos de Mordedura Canina**  
atendidos en el Hospital Huacho Huaura Oyón, periodo 2022 hasta la SE. 42



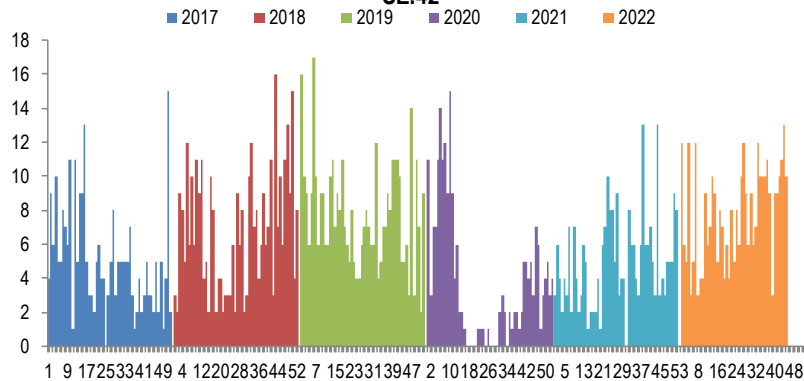
Fuente: Base de Datos Notiweb - Hospital Huacho Huaura Oyón



# MORDEDURA CANINA

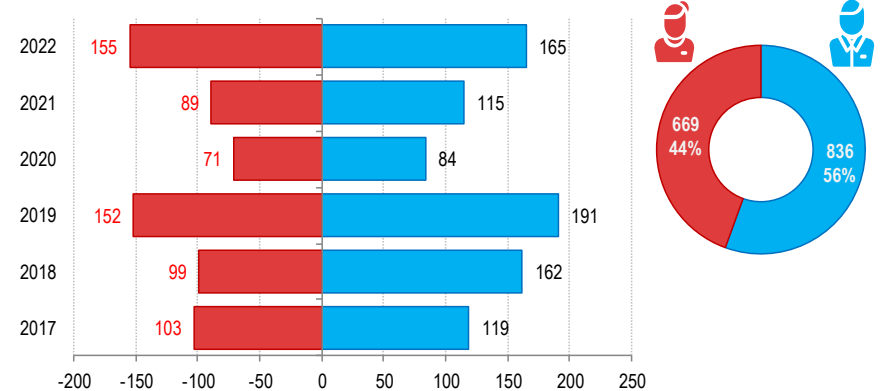
## ATENDIDOS EN EL HOSPITAL HUACHO HUAURA OYÓN 2017 -2022 HASTA LA SE. 42

**Casos de Mordedura Canina**  
atendidos en el Hospital Huacho Huaura Oyón, periodo 2017 - 2022 hasta la SE.42



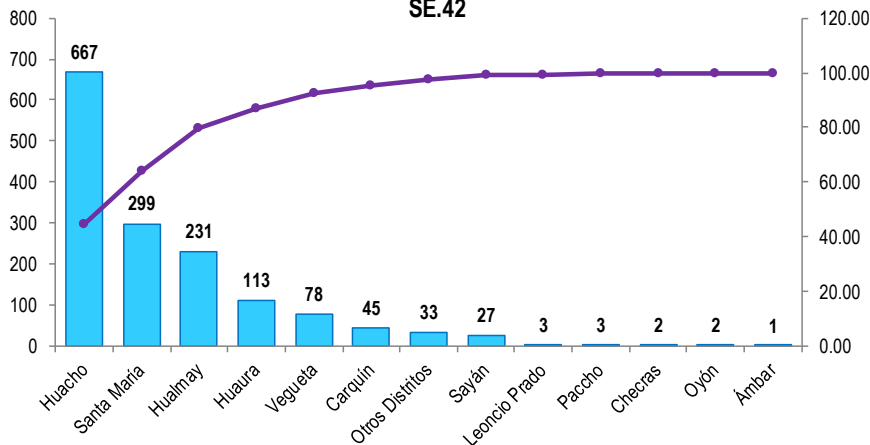
Fuente: Base de Datos Notiweb - Hospital Huacho Huaura Oyón

**Mordedura Canina por grupo etáreo y sexo**  
atendidos en el Hospital Huacho Huaura Oyón, periodo 2017 - 2022 hasta la SE.42



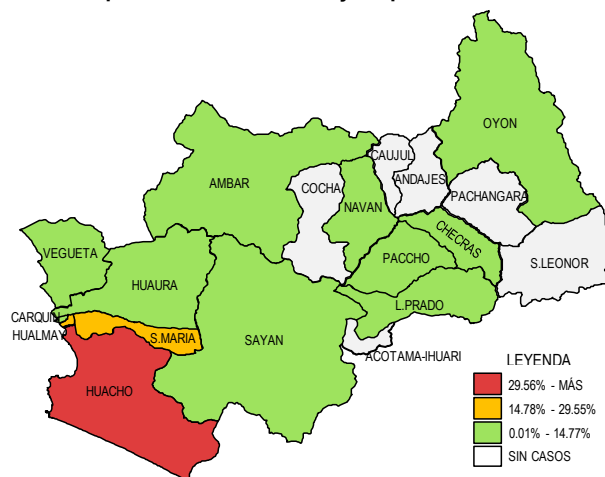
Fuente: Base de Datos Notiweb - Hospital Huacho Huaura Oyón

**Frecuencia acumulada por distritos**  
**Mordedura Canina**  
atendidos en el Hospital Huacho Huaura Oyón, periodo 2017 - 2022 hasta la SE.42



Fuente: Base de Datos Notiweb - Hospital Huacho Huaura Oyón

**Casos de Mordedura Canina**  
atendidos en el Hospital Huacho Huaura Oyón, periodo 2017 - 2022 hasta la SE.42



Fuente: Base de Datos Notiweb - Hospital Huacho Huaura Oyón

# TENDENCIA Y TASAS DE VARIACIÓN E INCIDENCIA DE MORDEDURA CANINA POR DISTRITOS ATENDIDOS EN EL HOSPITAL HUACHO HUAURA OYÓN DEL 2017 – 2022 HASTA LA SE. 42

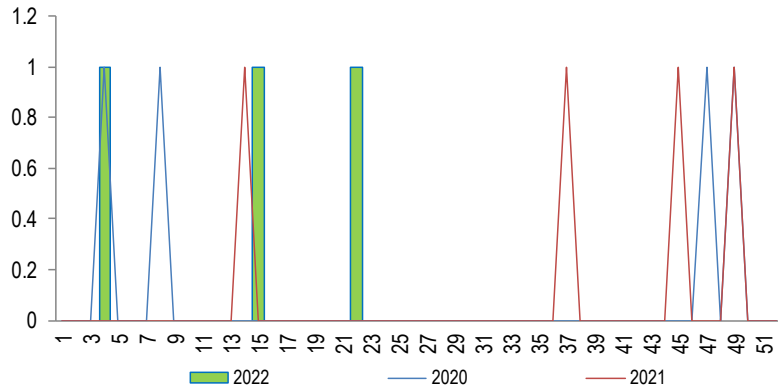
Provincia / Distritos	Casos notificados a la semana epidemiológica N° 42							Tasa de Variación	Proporción
	2017	2018	2019	2020	2021	PROMEDIO 2017 - 2021	2022		
<b>Hospital Huacho Huaura Oyón</b>	<b>222</b>	<b>261</b>	<b>343</b>	<b>155</b>	<b>204</b>	<b>237</b>	<b>320</b>	<b>35.0</b>	<b>-</b>
<b>Prov.Huaura</b>	<b>218</b>	<b>250</b>	<b>336</b>	<b>152</b>	<b>200</b>	<b>231</b>	<b>313</b>	<b>35.5</b>	<b>97.8</b>
Huacho	105	117	146	62	99	106	138	30.2	43.1
Ámbar	1	0	0	0	0	0	0	0.0	0.0
Carquin	2	6	7	5	8	6	17	183.3	5.3
Checras	0	0	1	0	0	0	1	100.0	0.3
Hualmay	43	41	49	26	28	37	44	18.9	13.8
Huaura	13	24	21	10	16	17	29	70.6	9.1
L.Prado	1	0	2	0	0	1	0	-100.0	0.0
Paccho	0	0	1	1	0	0	1	100.0	0.3
S.Leonor	0	0	0	0	0	0	0	0.0	0.0
S.Maria	40	45	75	38	39	47	62	31.9	19.4
Sayán	3	7	5	1	3	4	8	100.0	2.5
Vegüeta	10	10	29	9	7	13	13	0.0	4.1
<b>Prov. Oyón</b>	<b>0</b>	<b>0</b>	<b>1</b>	<b>1</b>	<b>0</b>	<b>0</b>	<b>1</b>	<b>100.0</b>	<b>0.31</b>
Oyón	0	0	1	1	0	0	0	0.0	0.00
Andajes	0	0	0	0	0	0	0	0.0	0.00
Caujul	0	0	0	0	0	0	0	0.0	0.00
Cochamarca	0	0	0	0	0	0	0	0.0	0.00
Navan	0	0	0	0	0	0	1	100.0	0.31
Pachangara	0	0	0	0	0	0	0	0.0	0.00
Ihuari-Acotama	0	0	0	0	0	0	0	0.0	0.00
Otros Distritos	4	11	6	2	4	5	6	20.0	-

Fuente: Base de Datos Notiweb - Hospital Huacho Huaura Oyón

# HIDATIDOSIS

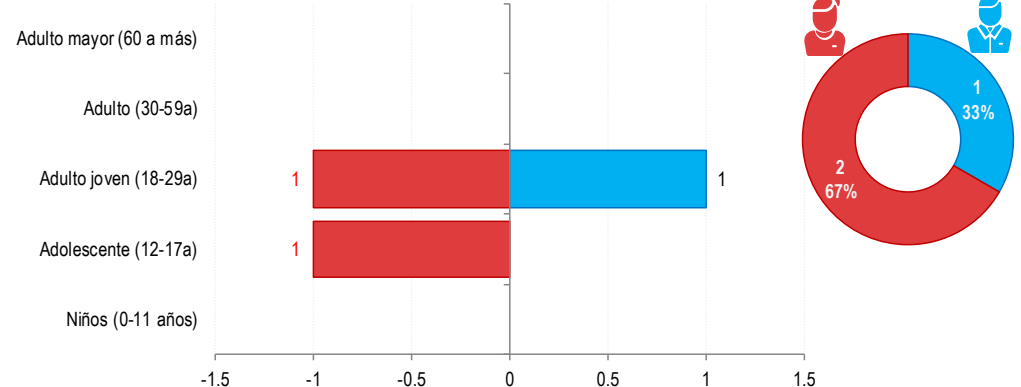
## ATENDIDOS EN EL HOSPITAL HUACHO HUAURA OYÓN Y SBS 2022 HASTA LA SE. 42

**Tendencia de Hidatidosis**  
atendidos en el Hospital Huacho Huaura Oyón, periodo 2022 hasta la SE. 42



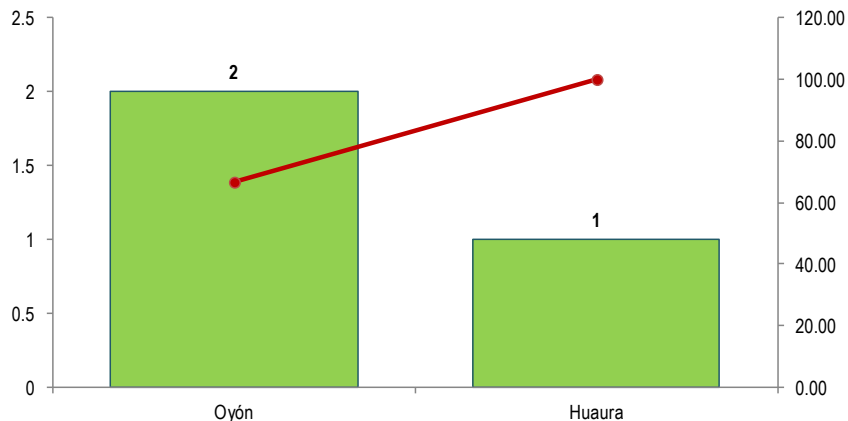
Fuente: Base de Datos Notiweb - Hospital Huacho Huaura Oyón

**Hidatidosis por grupo etáreo y sexo**  
atendidos en el Hospital Huacho Huaura Oyón, periodo 2022 hasta la SE. 42



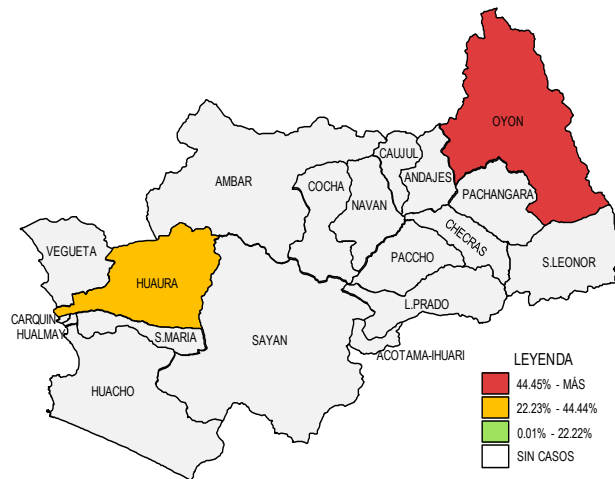
Fuente: Base de Datos Notiweb - Hospital Huacho Huaura Oyón

**Frecuencia acumulada por distritos**  
**Hidatidosis**  
atendidos en el Hospital Huacho Huaura Oyón, periodo 2022 hasta la SE. 42



Fuente: Base de Datos Notiweb - Hospital Huacho Huaura Oyón

**Casos de Hidatidosis**  
atendidos en el Hospital Huacho Huaura Oyón, periodo 2022 hasta la SE. 42

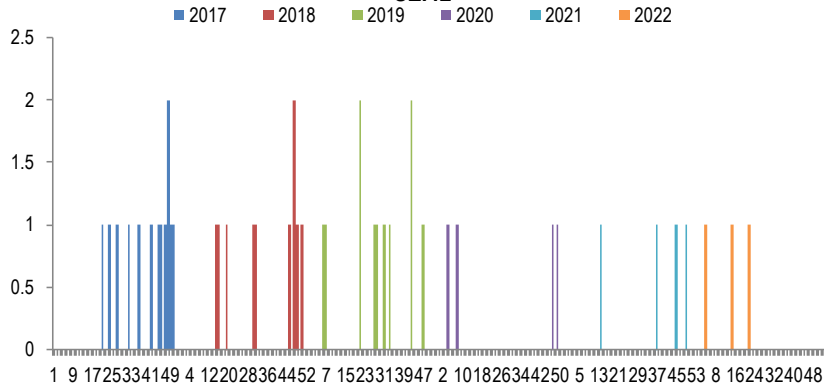


Fuente: Base de Datos Notiweb - Hospital Huacho Huaura Oyón

# HIDATIDOSIS

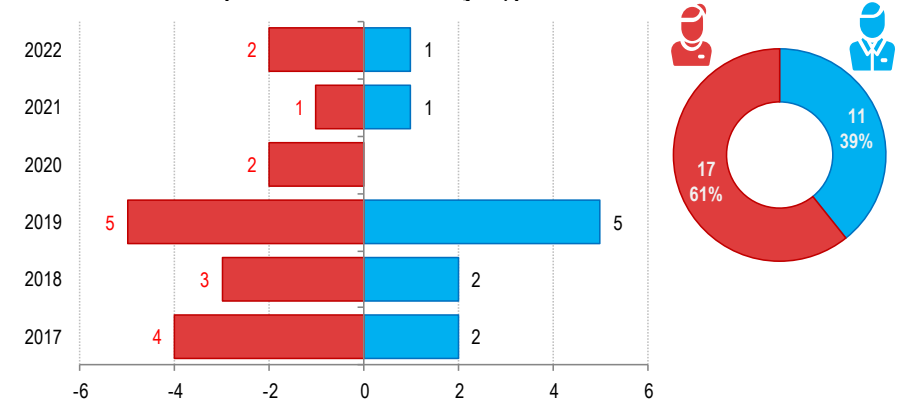
## ATENDIDOS EN EL HOSPITAL HUACHO HUAURA OYÓN Y SBS 2017 -2022 HASTA LA SE. 42

**Casos de Hidatidosis**  
atendidos en el Hospital Huacho Huaura Oyón, periodo 2017 - 2022 hasta la SE.42



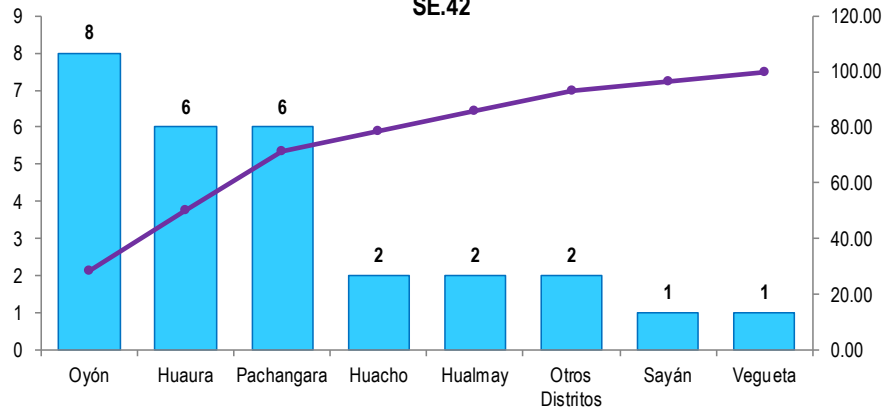
Fuente: Base de Datos Notiweb - Hospital Huacho Huaura Oyón

**Hidatidosis por grupo étnico y sexo**  
atendidos en el Hospital Huacho Huaura Oyón, periodo 2017 - 2022 hasta la SE.42



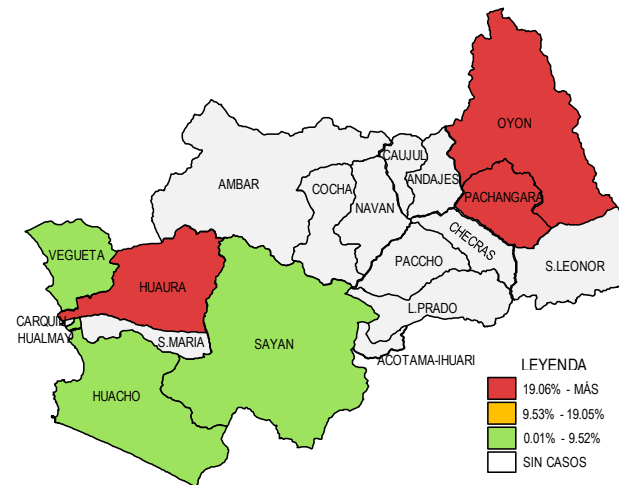
Fuente: Base de Datos Notiweb - Hospital Huacho Huaura Oyón

**Frecuencia acumulada por distritos**  
atendidos en el Hospital Huacho Huaura Oyón, periodo 2017 - 2022 hasta la SE.42



Fuente: Base de Datos Notiweb - Hospital Huacho Huaura Oyón

**Casos de Hidatidosis**  
atendidos en el Hospital Huacho Huaura Oyón, periodo 2017 - 2022 hasta la SE.42



Fuente: Base de Datos Notiweb - Hospital Huacho Huaura Oyón



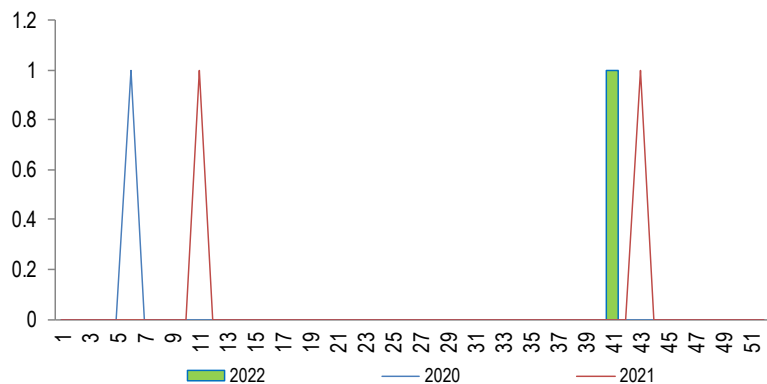
# TENDENCIA Y TASAS DE VARIACIÓN E INCIDENCIA DE HIDATIDOSIS POR DISTRITOS ATENDIDOS EN EL HOSPITAL HUACHO HUAURA OYÓN Y SBS DEL 2017 – 2022 HASTA LA SE. 42



Provincia / Distritos	Casos notificados a la semana epidemiológica N° 42							Tasa de Variación	Proporción
	2017	2018	2019	2020	2021	PROMEDIO 2017 - 2021	2022		
<b>Hospital Huacho Huaura Oyón</b>	<b>6</b>	<b>5</b>	<b>10</b>	<b>2</b>	<b>2</b>	<b>5</b>	<b>3</b>	<b>-40.0</b>	<b>-</b>
<b>Prov.Huaura</b>	<b>2</b>	<b>4</b>	<b>3</b>	<b>1</b>	<b>1</b>	<b>2</b>	<b>1</b>	<b>-50.0</b>	<b>33.3</b>
Huacho	1	1	0	0	0	0	0	0.0	0.0
Ámbar	0	0	0	0	0	0	0	0.0	0.0
Carquin	0	0	0	0	0	0	0	0.0	0.0
Checras	0	0	0	0	0	0	0	0.0	0.0
Hualmay	0	0	1	0	1	0	0	0.0	0.0
Huaura	1	2	1	1	0	1	1	0.0	33.3
L.Prado	0	0	0	0	0	0	0	0.0	0.0
Paccho	0	0	0	0	0	0	0	0.0	0.0
S.Leonor	0	0	0	0	0	0	0	0.0	0.0
S.Maria	0	0	0	0	0	0	0	0.0	0.0
Sayán	0	0	1	0	0	0	0	0.0	0.0
Vegüeta	0	1	0	0	0	0	0	0.0	0.0
<b>Prov. Oyón</b>	<b>3</b>	<b>1</b>	<b>6</b>	<b>1</b>	<b>1</b>	<b>2</b>	<b>2</b>	<b>0.0</b>	<b>66.67</b>
Oyón	1	1	3	1	0	1	2	100.0	66.67
Andajes	0	0	0	0	0	0	0	0.0	0.00
Caujul	0	0	0	0	0	0	0	0.0	0.00
Cochamarca	0	0	0	0	0	0	0	0.0	0.00
Navan	0	0	0	0	0	0	0	0.0	0.00
Pachangara	2	0	3	0	1	1	0	-100.0	0.00
Ihuari-Acotama	0	0	0	0	0	0	0	0.0	0.00
Otros Distritos	1	0	1	0	0	0	0	0.0	-

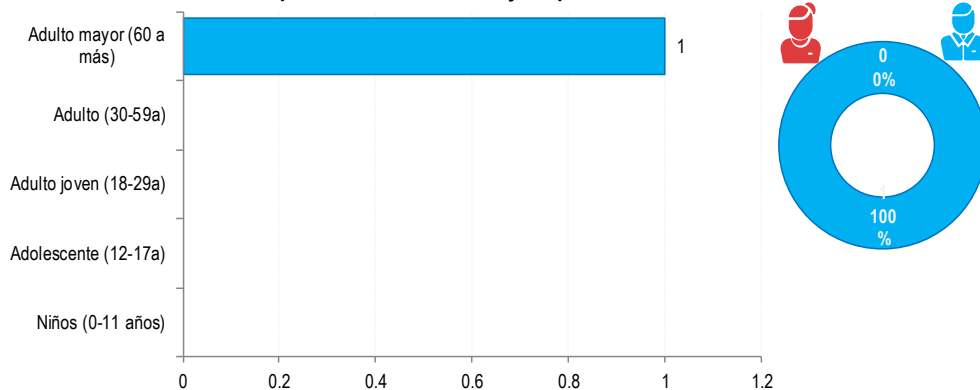
Fuente: Base de Datos Notiweb - Hospital Huacho Huaura Oyón

**Tendencia de Leptospiriosis**  
atendidos en el Hospital Huacho Huaura Oyón, periodo 2022 hasta la SE. 42



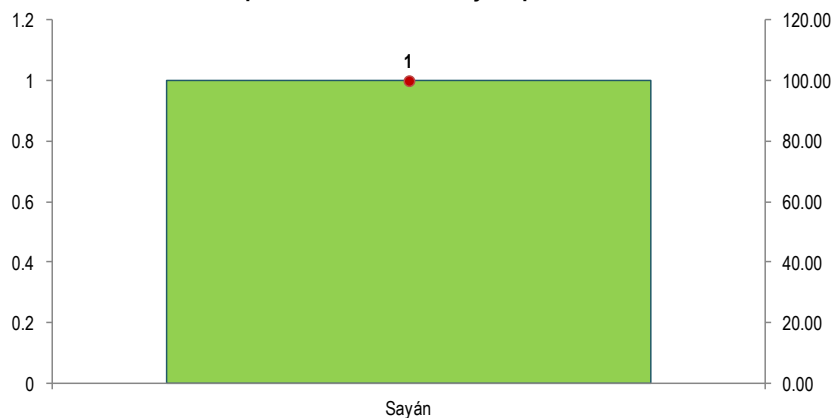
Fuente: Base de Datos Notiweb - Hospital Huacho Huaura Oyón

**Leptospiriosis por grupo etáreo y sexo**  
atendidos en el Hospital Huacho Huaura Oyón, periodo 2022 hasta la SE. 42



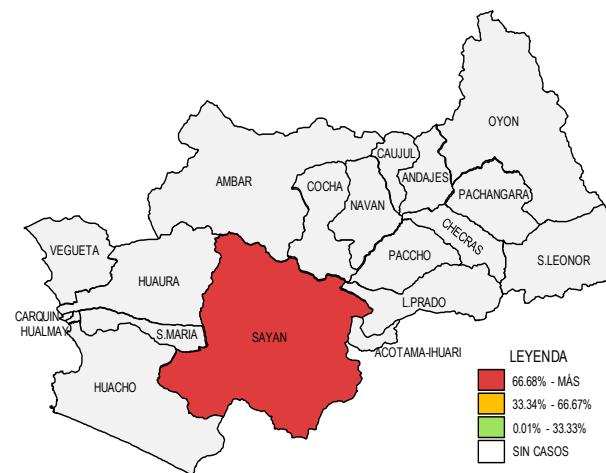
Fuente: Base de Datos Notiweb - Hospital Huacho Huaura Oyón

**Frecuencia acumulada por distritos**  
**Leptospiriosis**  
atendidos en el Hospital Huacho Huaura Oyón, periodo 2022 hasta la SE. 42



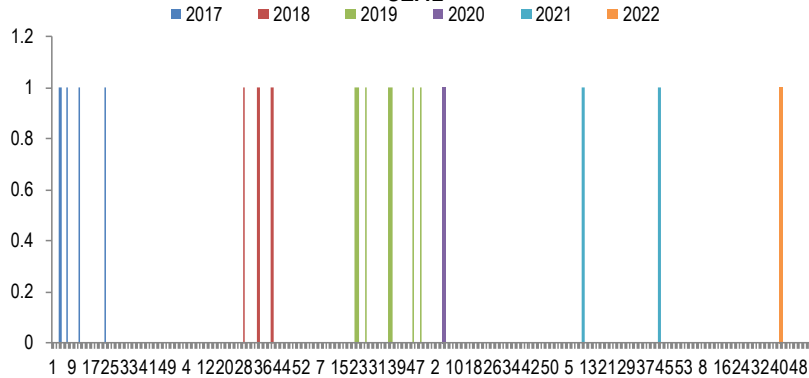
Fuente: Base de Datos Notiweb - Hospital Huacho Huaura Oyón

**Casos de Leptospiriosis**  
atendidos en el Hospital Huacho Huaura Oyón, periodo 2022 hasta la SE. 42



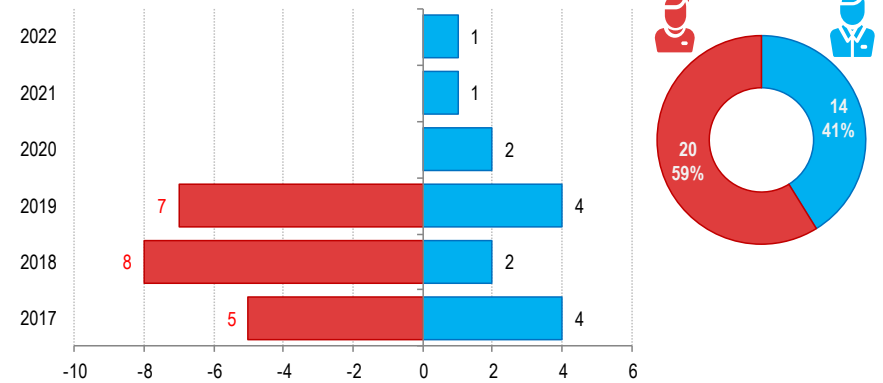
Fuente: Base de Datos Notiweb - Hospital Huacho Huaura Oyón

**Casos de Leptospiriosis**  
atendidos en el Hospital Huacho Huaura Oyón, periodo 2017 - 2022 hasta la SE.42



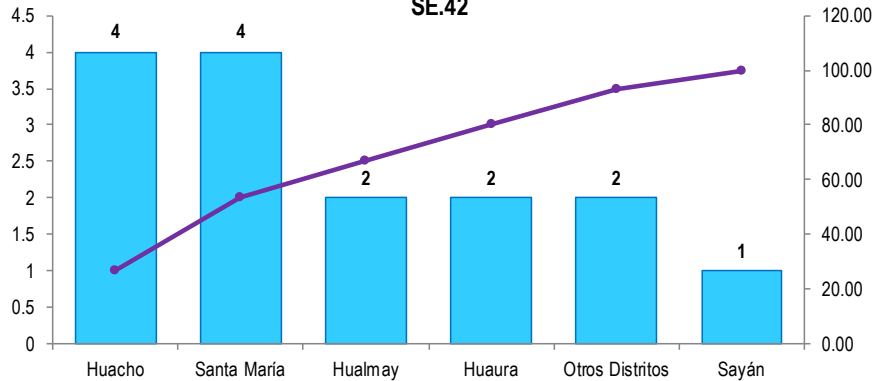
Fuente: Base de Datos Notiweb - Hospital Huacho Huaura Oyón

**Leptospiriosis por grupo étnico y sexo**  
atendidos en el Hospital Huacho Huaura Oyón, periodo 2017 - 2022 hasta la SE.42



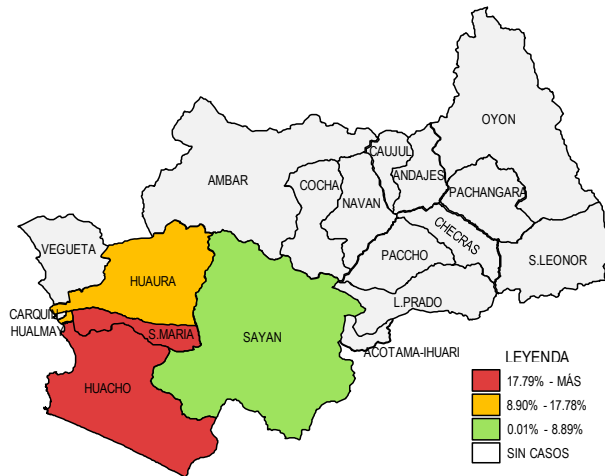
Fuente: Base de Datos Notiweb - Hospital Huacho Huaura Oyón

**Frecuencia acumulada por distritos**  
**Leptospiriosis**  
atendidos en el Hospital Huacho Huaura Oyón, periodo 2017 - 2022 hasta la SE.42



Fuente: Base de Datos Notiweb - Hospital Huacho Huaura Oyón

**Casos de Leptospiriosis**  
atendidos en el Hospital Huacho Huaura Oyón, periodo 2017 - 2022 hasta la SE.42



Fuente: Base de Datos Notiweb - Hospital Huacho Huaura Oyón



# TENDENCIA Y TASAS DE VARIACIÓN E INCIDENCIA DE LEPTOSPIROSIS POR DISTRITOS ATENDIDOS EN EL HOSPITAL HUACHO HUAURA OYÓN Y SBS DEL 2017 – 2022 HASTA LA SE. 42



Provincia / Distritos	Casos notificados a la semana epidemiológica N° 42							Tasa de Variación	Proporción
	2017	2018	2019	2020	2021	PROMEDIO 2017 - 2021	2022		
<b>Hospital Huacho Huaura Oyón</b>	<b>4</b>	<b>3</b>	<b>5</b>	<b>1</b>	<b>1</b>	<b>3</b>	<b>1</b>	<b>-64.3</b>	<b>-</b>
<b>Prov. Huaura</b>	<b>4</b>	<b>2</b>	<b>5</b>	<b>1</b>	<b>0</b>	<b>2</b>	<b>1</b>	<b>-50.0</b>	<b>100.0</b>
Huacho	2	0	1	1	0	1	0	-100.0	0.0
Ámbar	0	0	0	0	0	0	0	0.0	0.0
Carquin	0	0	0	0	0	0	0	0.0	0.0
Checras	0	0	0	0	0	0	0	0.0	0.0
Hualmay	1	0	1	0	0	0	0	0.0	0.0
Huaura	0	0	2	0	0	0	0	0.0	0.0
L. Prado	0	0	0	0	0	0	0	0.0	0.0
Paccho	0	0	0	0	0	0	0	0.0	0.0
S. Leonor	0	0	0	0	0	0	0	0.0	0.0
S. Maria	1	2	1	0	0	1	0	-100.0	0.0
Sayán	0	0	0	0	0	0	1	100.0	100.0
Vegüeta	0	0	0	0	0	0	0	0.0	0.0
<b>Prov. Oyón</b>	<b>0</b>	<b>0</b>	<b>0</b>	<b>0</b>	<b>0</b>	<b>0</b>	<b>0</b>	<b>0.0</b>	<b>0.00</b>
Oyón	0	0	0	0	0	0	0	0.0	0.00
Andajes	0	0	0	0	0	0	0	0.0	0.00
Caujul	0	0	0	0	0	0	0	0.0	0.00
Cochamarca	0	0	0	0	0	0	0	0.0	0.00
Navan	0	0	0	0	0	0	0	0.0	0.00
Pachangara	0	0	0	0	0	0	0	0.0	0.00
Ihuari-Acotama	0	0	0	0	0	0	0	0.0	0.00
Otros Distritos	0	1	0	0	1	0	0	0.0	-

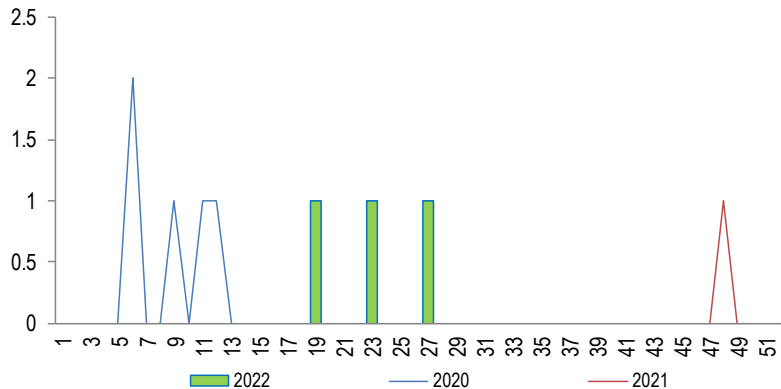
Fuente: Base de Datos Notiweb - Hospital Huacho Huaura Oyón



# LEISHMANIASIS CUTÁNEA

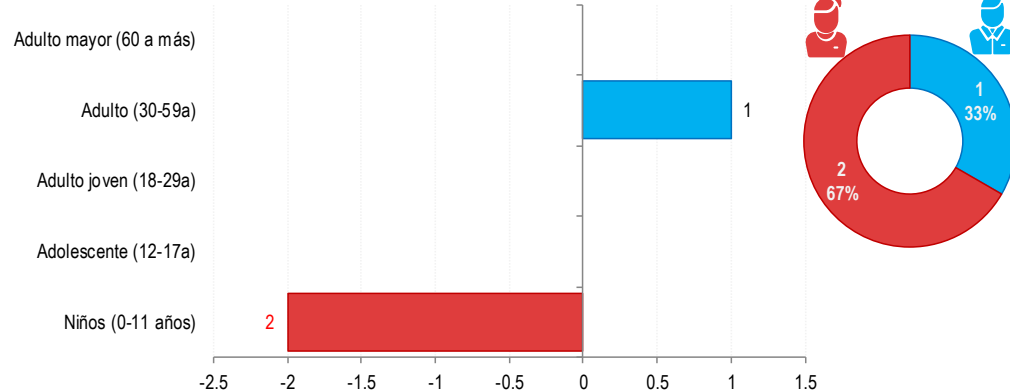
## ATENDIDOS EN EL HOSPITAL HUACHO HUAURA OYÓN Y SBS 2022 HASTA LA SE. 42

**Tendencia de Leishmaniasis Cutanea**  
atendidos en el Hospital Huacho Huaura Oyón, periodo 2022 hasta la SE. 42



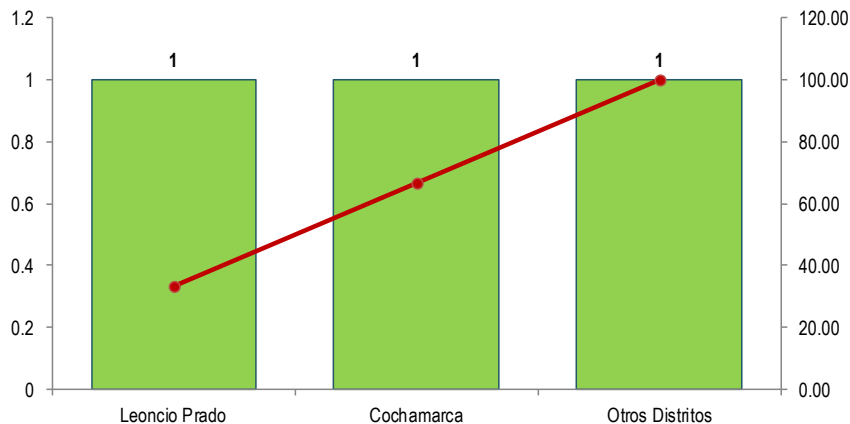
Fuente: Base de Datos Notiweb - Hospital Huacho Huaura Oyón

**Leishmaniasis Cutanea por grupo etáreo y sexo**  
atendidos en el Hospital Huacho Huaura Oyón, periodo 2022 hasta la SE. 42



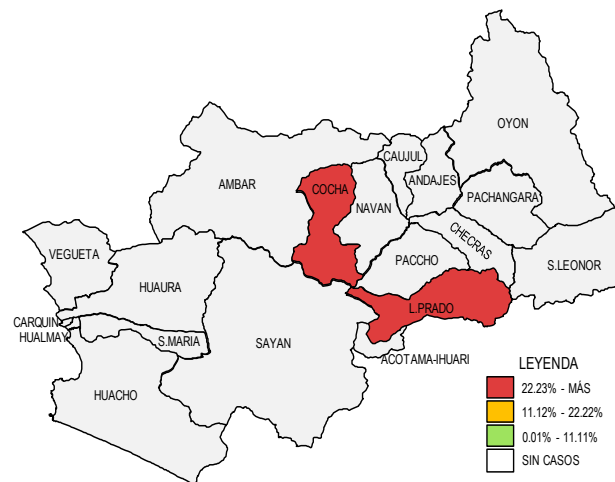
Fuente: Base de Datos Notiweb - Hospital Huacho Huaura Oyón

**Frecuencia acumulada por distritos**  
**Leishmaniasis Cutanea**  
atendidos en el Hospital Huacho Huaura Oyón, periodo 2022 hasta la SE. 42



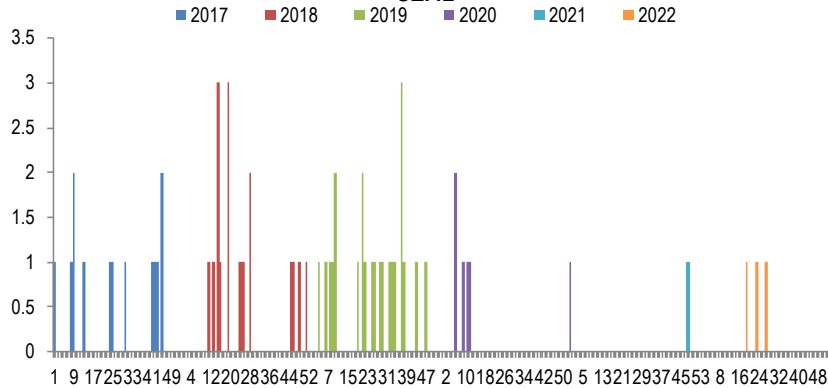
Fuente: Base de Datos Notiweb - Hospital Huacho Huaura Oyón

**Casos de Leishmaniasis Cutanea**  
atendidos en el Hospital Huacho Huaura Oyón, periodo 2022 hasta la SE. 42



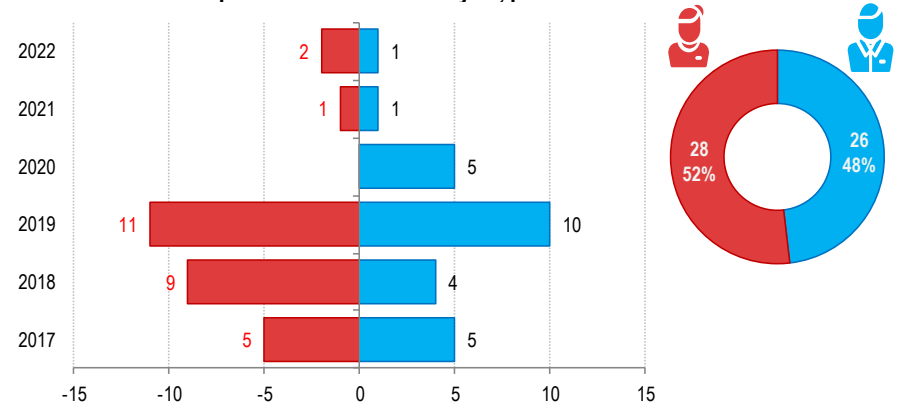
Fuente: Base de Datos Notiweb - Hospital Huacho Huaura Oyón

**Casos de Leishmaniasis Cutanea**  
atendidos en el Hospital Huacho Huaura Oyón, periodo 2017 - 2022 hasta la SE.42

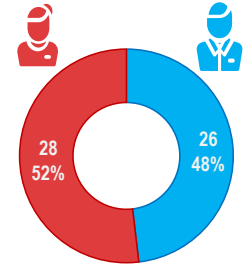


Fuente: Base de Datos Notiweb - Hospital Huacho Huaura Oyón

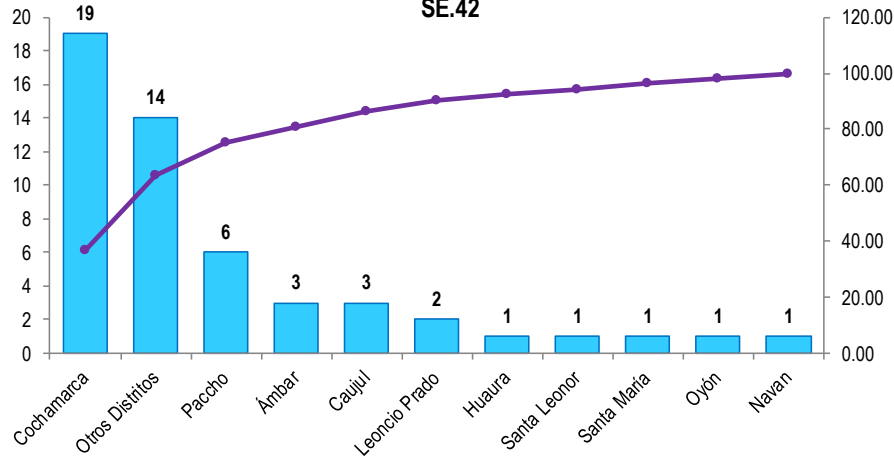
**Leishmaniasis Cutanea por grupo etáreo y sexo**  
atendidos en el Hospital Huacho Huaura Oyón, periodo 2017 - 2022 hasta la SE.42



Fuente: Base de Datos Notiweb - Hospital Huacho Huaura Oyón

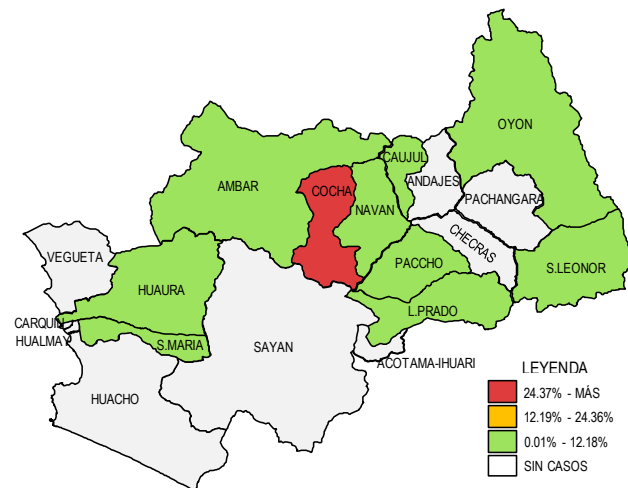


**Frecuencia acumulada por distritos**  
**Leishmaniasis Cutanea**  
atendidos en el Hospital Huacho Huaura Oyón, periodo 2017 - 2022 hasta la SE.42



Fuente: Base de Datos Notiweb - Hospital Huacho Huaura Oyón

**Casos de Leishmaniasis Cutanea**  
atendidos en el Hospital Huacho Huaura Oyón, periodo 2017 - 2022 hasta la SE.42



Fuente: Base de Datos Notiweb - Hospital Huacho Huaura Oyón



# TENDENCIA Y TASAS DE VARIACIÓN E INCIDENCIA DE LEISHMANIASIS CUTÁNEA POR DISTRITOS ATENDIDOS EN EL HOSPITAL HUACHO HUAURA OYÓN Y SBS DEL 2017 – 2022 HASTA LA SE. 42



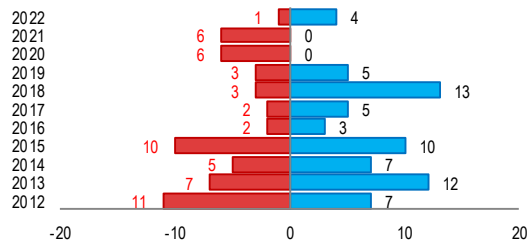
Provincia / Distritos	Casos notificados a la semana epidemiológica N° 42							Tasa de Variación	Proporción
	2017	2018	2019	2020	2021	PROMEDIO 2017 - 2021	2022		
<b>Hospital Huacho Huaura Oyón</b>	<b>10</b>	<b>13</b>	<b>21</b>	<b>5</b>	<b>0</b>	<b>10</b>	<b>3</b>	<b>-69.4</b>	<b>-</b>
<b>Prov.Huaura</b>	<b>3</b>	<b>0</b>	<b>8</b>	<b>2</b>	<b>0</b>	<b>3</b>	<b>1</b>	<b>-66.7</b>	<b>33.3</b>
Huacho	0	0	0	0	0	0	0	0.0	0.0
Ámbar	1	0	2	0	0	1	0	-100.0	0.0
Carquin	0	0	0	0	0	0	0	0.0	0.0
Checras	0	0	0	0	0	0	0	0.0	0.0
Hualmay	0	0	0	0	0	0	0	0.0	0.0
Huaura	0	0	0	1	0	0	0	0.0	0.0
L.Prado	1	0	0	0	0	0	1	100.0	33.3
Paccho	1	0	5	0	0	1	0	-100.0	0.0
S.Leonor	0	0	1	0	0	0	0	0.0	0.0
S.Maria	0	0	0	1	0	0	0	0.0	0.0
Sayán	0	0	0	0	0	0	0	0.0	0.0
Vegueta	0	0	0	0	0	0	0	0.0	0.0
<b>Prov. Oyón</b>	<b>4</b>	<b>11</b>	<b>8</b>	<b>1</b>	<b>0</b>	<b>5</b>	<b>1</b>	<b>-80.0</b>	<b>33.33</b>
Oyón	0	0	0	1	0	0	0	0.0	0.00
Andajes	0	0	0	0	0	0	0	0.0	0.00
Caujul	0	0	3	0	0	1	0	-100.0	0.00
Cochamarca	4	10	4	0	0	4	1	-75.0	33.33
Navan	0	1	0	0	0	0	0	0.0	0.00
Pachangara	0	0	0	0	0	0	0	0.0	0.00
Ihuari-Acotama	0	0	1	0	0	0	0	0.0	0.00
Otros Distritos	3	2	4	2	0	2	1	-50.0	-

Fuente: Base de Datos Notiweb - Hospital Huacho Huaura Oyón

# MUERTE NEONATAL

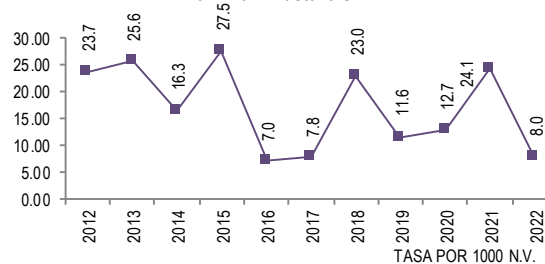
## ATENDIDOS EN EL HOSPITAL HUACHO HUAURA OYÓN Y SBS 2017 -2022 HASTA LA SE.42

**Muerte neonatal por años y sexo**  
atendidos en el Hospital Huacho Huaura Oyón y SBS - periodo  
2012-2022 hasta la SE. 42



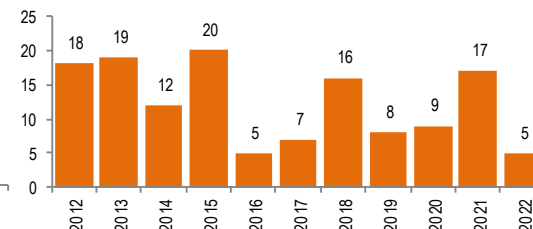
Fuente: Base de Datos Notiweb Hospital Huacho Huaura Oyón y SBS

**Tasa de Muerte neonatal por años**  
atendidos en el Hospital Huacho Huaura Oyón y SBS - periodo  
2012-2022 hasta la SE. 42



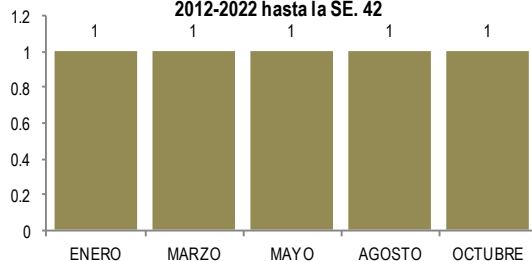
Fuente: Base de Datos Notiweb Hospital Huacho Huaura Oyón y SBS

**Muerte neonatal por años**  
atendidos en el Hospital Huacho Huaura Oyón y SBS - periodo  
2012-2022 hasta la SE. 42

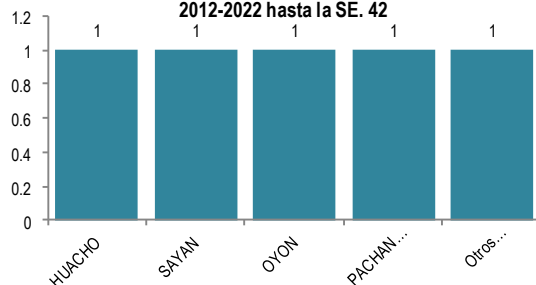


Fuente: Base de Datos Notiweb Hospital Huacho Huaura Oyón y SBS

**Muerte neonatal por meses**  
atendidos en el Hospital Huacho Huaura Oyón y SBS - periodo  
2012-2022 hasta la SE. 42

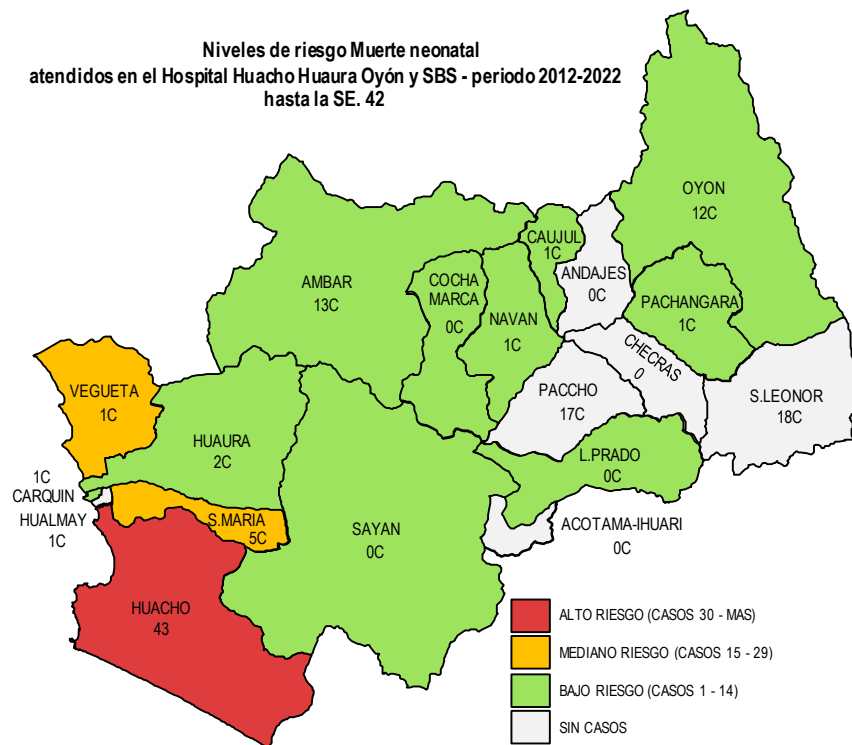


**Muerte neonatal por distritos**  
atendidos en el Hospital Huacho Huaura Oyón y SBS - periodo  
2012-2022 hasta la SE. 42



Fuente: Base de Datos Notiweb Hospital Huacho Huaura Oyón y SBS

**Niveles de riesgo Muerte neonatal**  
atendidos en el Hospital Huacho Huaura Oyón y SBS - periodo 2012-2022  
hasta la SE. 42



Fuente: Base de Datos Notiweb Hospital Huacho Huaura Oyón y SBS

# VIGILANCIA DE MORTALIDAD PERI – NEONATAL

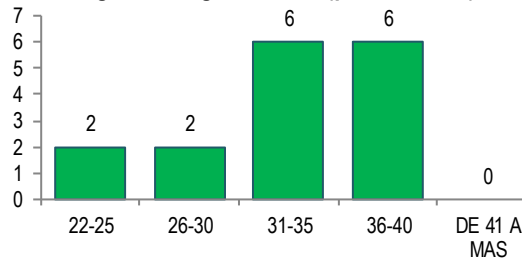
## ATENDIDOS EN EL HOSPITAL HUACHO HUAURA OYÓN Y SBS 2020 -2022 HASTA LA SE. 42

### Mortalidad Peri-Neonatal - periodo 2020

Peso / Gramos	Muerte perinatal		Mte. Neonatal	Total
	< 24 Hrs.	1 - 7 Días	8 - 28 Días	
500-999	0	0	1	1
1000-1499	0	2	1	3
1500-1999	0	2	1	3
2000-2499	0	1	0	1
2500-2999	0	0	0	0
DE 3000 A MAS	0	0	1	1
<b>Total</b>	<b>0</b>	<b>5</b>	<b>4</b>	<b>9</b>

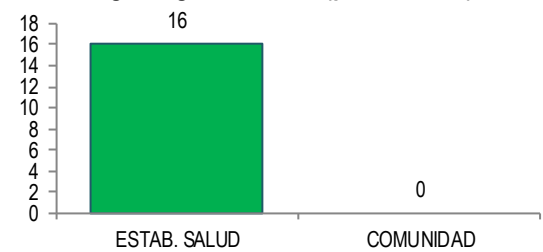
Fuente: Base de Datos Notiweb Hospital Huacho Huaura Oyón y SBS

### Mortalidad Fetal-Perinatal-Neonatal según edad gestacional (periodo 2020)



Fuente: Base de Datos Notiweb Hospital Huacho Huaura Oyón y SBS

### Mortalidad Fetal-Perinatal-Neonatal según lugar de muerte (periodo 2020)



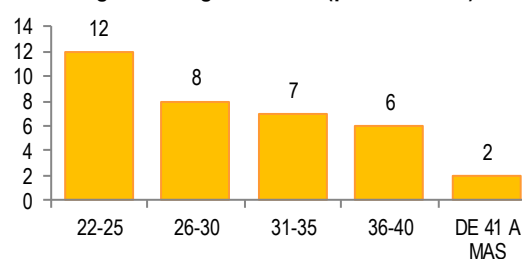
Fuente: Base de Datos Notiweb Hospital Huacho Huaura Oyón y SBS

### Mortalidad Peri-Neonatal - periodo 2021

Peso / Gramos	Muerte perinatal		Mte. Neonatal	Total
	< 24 Hrs.	1 - 7 Días	8 - 28 Días	
500-999	3	4	1	8
1000-1499	0	1	0	1
1500-1999	1	1	0	2
2000-2499	2	1	0	3
2500-2999	0	2	0	2
DE 3000 A MAS	0	1	0	1
<b>Total</b>	<b>6</b>	<b>10</b>	<b>1</b>	<b>17</b>

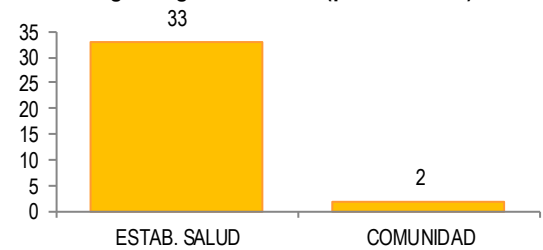
Fuente: Base de Datos Notiweb Hospital Huacho Huaura Oyón y SBS

### Mortalidad Fetal-Perinatal-Neonatal según edad gestacional (periodo 2021)



Fuente: Base de Datos Notiweb Hospital Huacho Huaura Oyón y SBS

### Mortalidad Fetal-Perinatal-Neonatal según lugar de muerte (periodo 2021)



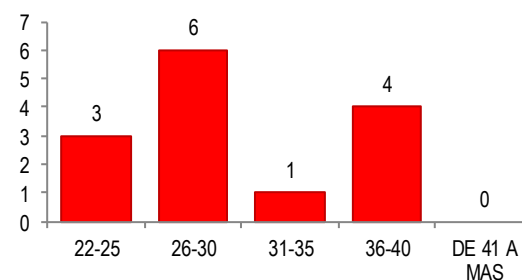
Fuente: Base de Datos Notiweb Hospital Huacho Huaura Oyón y SBS

### Mortalidad Peri-Neonatal - periodo 2022 a la SE. 42

Peso / Gramos	Muerte perinatal		Mte. Neonatal	Total
	< 24 Hrs.	1 - 7 Días	8 - 28 Días	
500-999	0	2	0	2
1000-1499	0	0	0	0
1500-1999	1	0	0	1
2000-2499	0	1	0	1
2500-2999	0	1	0	1
DE 3000 A MAS	0	0	0	0
<b>Total</b>	<b>1</b>	<b>4</b>	<b>0</b>	<b>5</b>

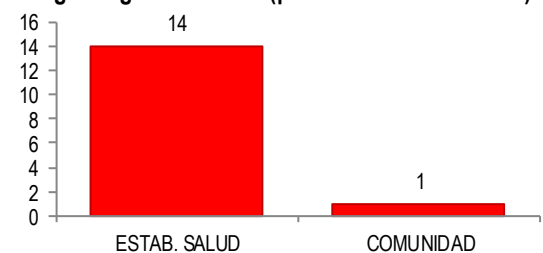
Fuente: Base de Datos Notiweb Hospital Huacho Huaura Oyón y SBS

### Mortalidad Fetal-Perinatal-Neonatal según edad gestacional (periodo 2022 a la SE. 42)



Fuente: Base de Datos Notiweb Hospital Huacho Huaura Oyón y SBS

### Mortalidad Fetal-Perinatal-Neonatal según lugar de muerte (periodo 2022 a la SE. 42)



Fuente: Base de Datos Notiweb Hospital Huacho Huaura Oyón y SBS

# VIGILANCIA DE MORTALIDAD PERI – NEONATAL

## ATENDIDOS EN EL HOSPITAL HUACHO HUAURA OYÓN Y SBS 2020 -2022 HASTA LA SE. 42

**Mortalidad Peri-Neonatal según pesos (periodo 2020-2021; 2022 acumulado a la SE 42)**

Peso / Gramos	2020				2021				2022			
	Perinatal		Neonatal		Perinatal		Neonatal		Perinatal		Neonatal	
	< 24H	1-7D	8-28D	Total	< 24H	1-7D	8-28D	Total	< 24H	1-7D	8-28D	Total
500-999	0	0	1	1	3	4	1	8	0	2	0	2
1000-1499	0	2	1	3	0	1	0	1	0	0	0	0
1500-1999	0	2	1	3	1	1	0	2	1	0	0	1
2000-2499	0	1	0	1	2	1	0	3	0	1	0	1
2500-2999	0	0	0	0	0	2	0	2	0	1	0	1
DE 3000 A MAS	0	0	1	1	0	1	0	1	0	0	0	0
Total	0	5	4	9	6	10	1	17	1	4	0	5

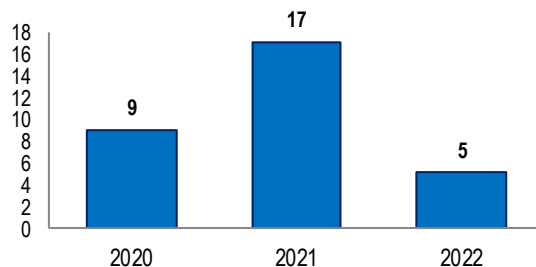
Fuente: Base de Datos Notiweb Hospital Huacho Huaura Oyón y SBS

**Mortalidad Neonatal (periodo 2020-2021; 2022 acumulado a la SE 42)**

Peso / Gramos	Muerte fetal			Muerte perinatal			Muerte neonatal		
	2020	2021	2022	2020	2021	2022	2020	2021	2022
500-999	2	8	5	0	7	2	1	1	0
1000-1499	0	4	2	2	1	0	1	0	0
1500-1999	0	2	0	2	2	1	1	0	0
2000-2499	3	2	0	1	3	1	0	0	0
2500-2999	1	0	1	0	2	1	0	0	0
DE 3000 A MAS	1	2	2	0	1	0	1	0	0
Total	7	18	10	5	16	5	4	1	0

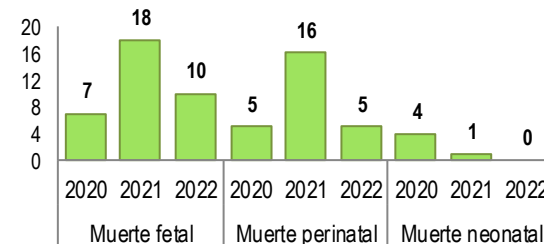
Fuente: Base de Datos Notiweb Hospital Huacho Huaura Oyón y SBS

**Mortalidad Peri-Neonatal**  
(periodo 2020-2021; 2022 acumulado a la SE 42)



Fuente: Base de Datos Notiweb Hospital Huacho Huaura Oyón y SBS

**Mortalidad Neonatal**  
(periodo 2020-2021; 2022 acumulado a la SE 42)

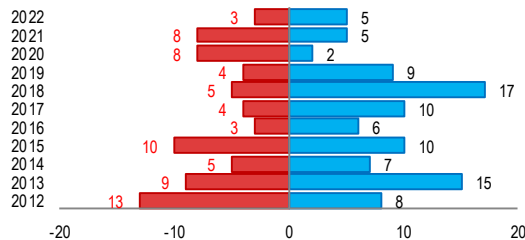


Fuente: Base de Datos Notiweb Hospital Huacho Huaura Oyón y SBS

# MUERTE INFANTIL

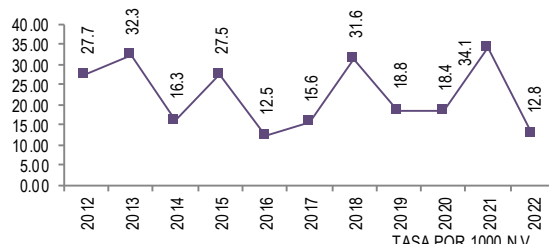
## ATENDIDOS EN EL HOSPITAL HUACHO HUAURA OYÓN Y SBS 2017 -2022 HASTA LA SE. 42

**Muerte infantil por años y sexo**  
atendidos en el Hospital Huacho Huaura Oyón y SBS - periodo  
2012-2022 hasta la SE. 42



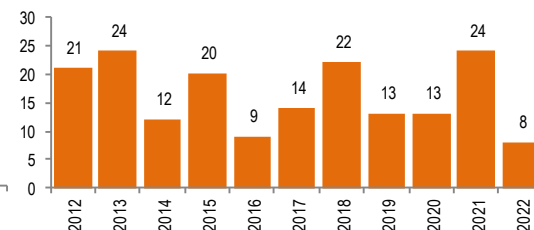
Fuente: Base de Datos Notiweb Hospital Huacho Huaura Oyón y SBS

**Tasa de Muerte infantil por años**  
atendidos en el Hospital Huacho Huaura Oyón y SBS - periodo  
2012-2022 hasta la SE. 42



Fuente: Base de Datos Notiweb Hospital Huacho Huaura Oyón y SBS

**Muerte infantil por años**  
atendidos en el Hospital Huacho Huaura Oyón y SBS - periodo  
2012-2022 hasta la SE. 42



Fuente: Base de Datos Notiweb Hospital Huacho Huaura Oyón y SBS

**Muerte infantil por meses**  
atendidos en el Hospital Huacho Huaura Oyón y SBS - periodo  
2012-2022 hasta la SE. 42

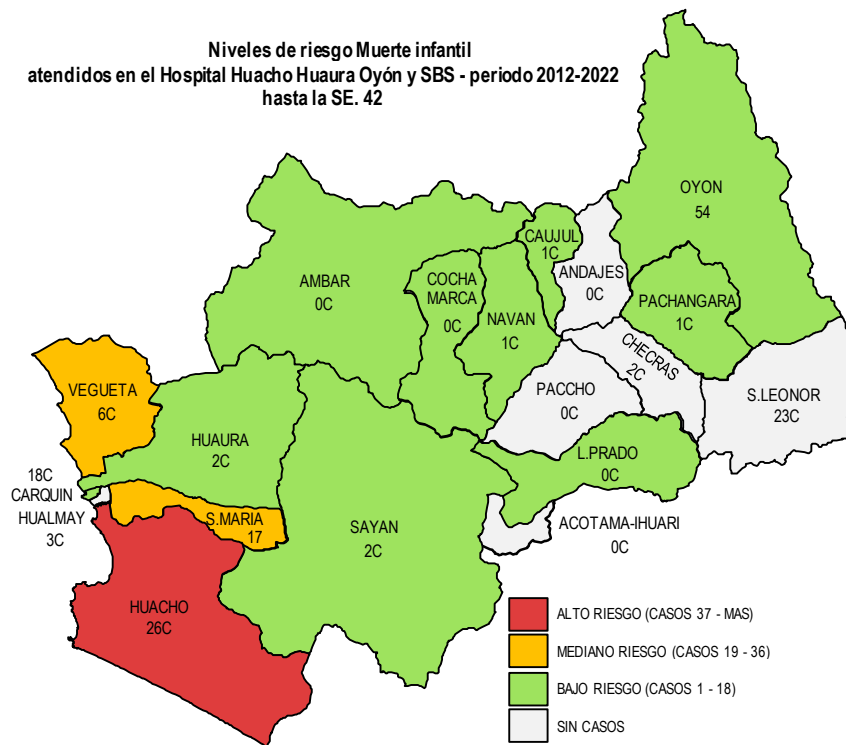


**Muerte infantil por distritos**  
atendidos en el Hospital Huacho Huaura Oyón y SBS - periodo  
2012-2022 hasta la SE. 42



Fuente: Base de Datos Notiweb Hospital Huacho Huaura Oyón y SBS

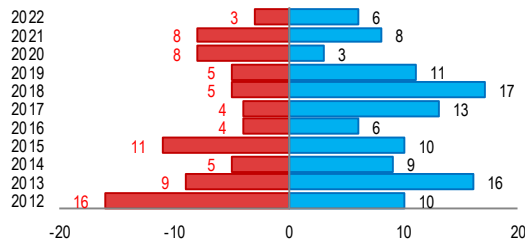
**Niveles de riesgo Muerte infantil**  
atendidos en el Hospital Huacho Huaura Oyón y SBS - periodo 2012-2022  
hasta la SE. 42



Fuente: Base de Datos Notiweb Hospital Huacho Huaura Oyón y SBS

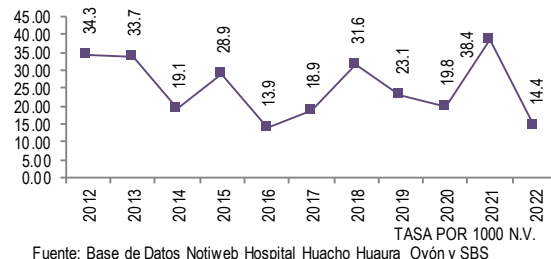
# MUERTE EN MENORES DE 5 AÑOS ATENDIDOS EN EL HOSPITAL HUACHO HUAURA OYÓN Y SBS 2017 -2022 HASTA LA SE. 42

**Muerte en menores de 5 años por años y sexo  
atendidos en el Hospital Huacho Huaura Oyón y SBS - periodo  
2012-2022 hasta la SE. 42**



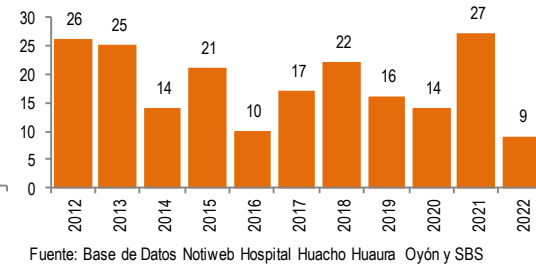
Fuente: Base de Datos Notiweb Hospital Huacho Huaura Oyón y SBS

**Tasa de Muerte en menores de 5 años por años  
atendidos en el Hospital Huacho Huaura Oyón y SBS - periodo  
2012-2022 hasta la SE. 42**



Fuente: Base de Datos Notiweb Hospital Huacho Huaura Oyón y SBS

**Muerte en menores de 5 años por años  
atendidos en el Hospital Huacho Huaura Oyón y SBS - periodo  
2012-2022 hasta la SE. 42**



Fuente: Base de Datos Notiweb Hospital Huacho Huaura Oyón y SBS

**Muerte en menores de 5 años por meses  
atendidos en el Hospital Huacho Huaura Oyón y SBS - periodo  
2012-2022 hasta la SE. 42**

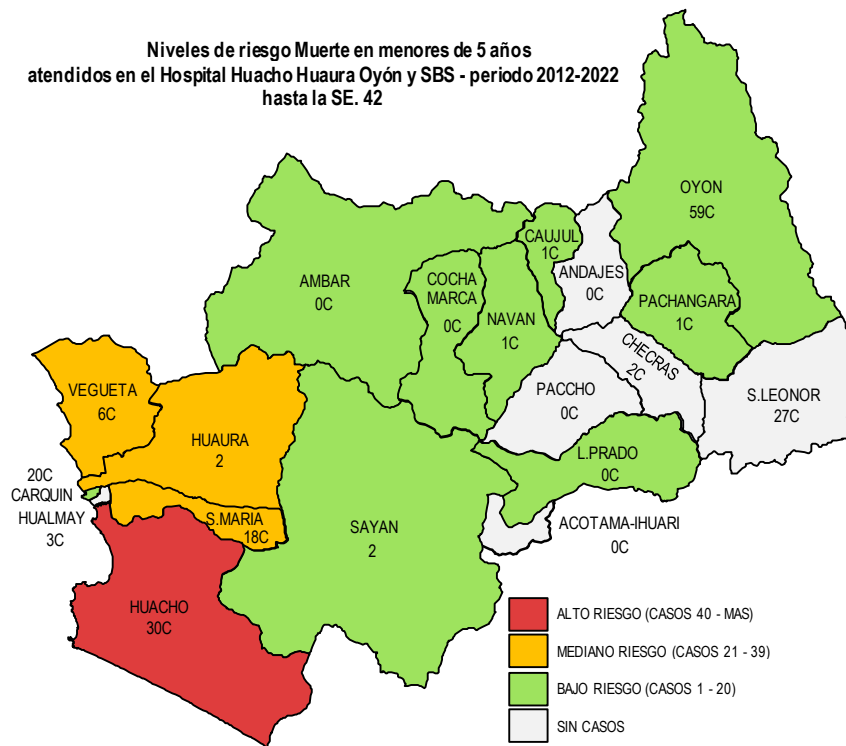


**Muerte en menores de 5 años por distritos  
atendidos en el Hospital Huacho Huaura Oyón y SBS - periodo  
2012-2022 hasta la SE. 42**



Fuente: Base de Datos Notiweb Hospital Huacho Huaura Oyón y SBS

**Niveles de riesgo Muerte en menores de 5 años  
atendidos en el Hospital Huacho Huaura Oyón y SBS - periodo 2012-2022  
hasta la SE. 42**

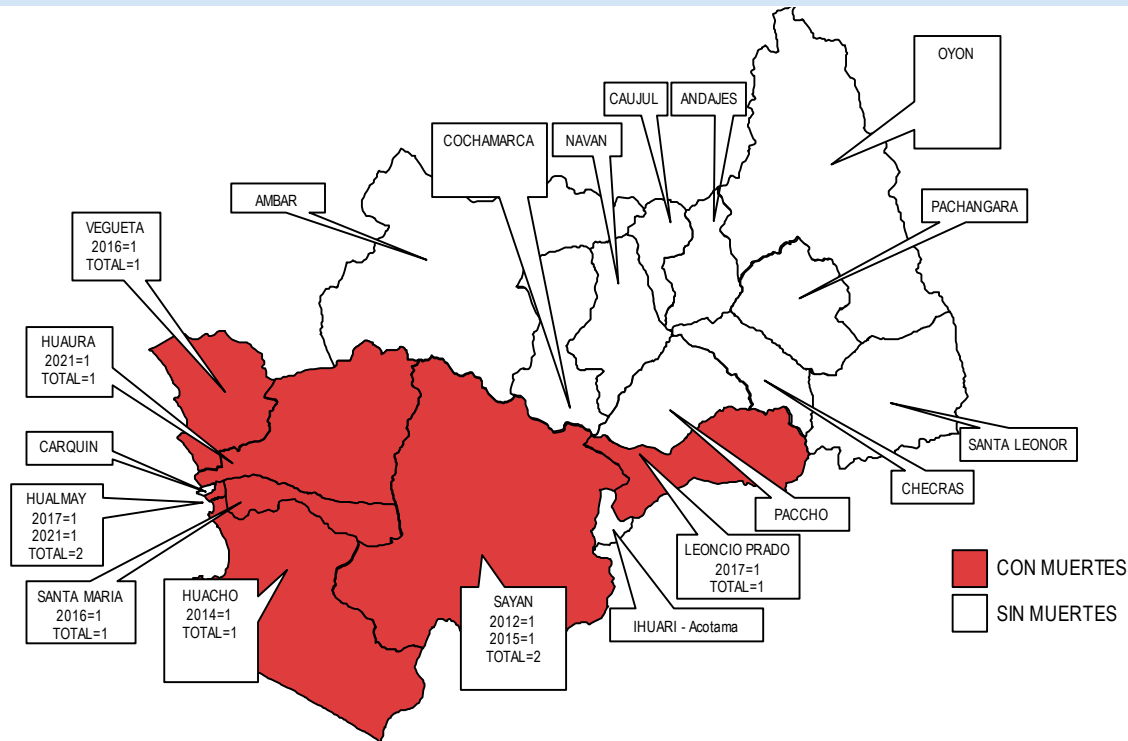


Fuente: Base de Datos Notiweb Hospital Huacho Huaura Oyón y SBS



# MUERTES MATERNAS TOTALES

## ATENDIDOS EN EL HOSPITAL HUACHO HUAURA OYÓN Y SBS 2017 – 2022 HASTA LA SE. 42



### INCIDENCIA DE MUERTES MATERNAS TOTALES

ESCENARIOS	2012	2013	2014	2015	2016	2017	2018	2019	2020	2021	2022
PROV. HUAURA	1	0	1	1	2	2	0	0	0	2	0
PROV. OYON	0	0	0	0	0	0	0	0	0	0	0
ESC. ANDINO	0	0	0	0	0	1	0	0	0	0	0
ESC. COSTA	1	0	1	1	2	1	0	0	0	2	0
OTROS DISTRITOS	0	0	0	0	0	0	0	0	0	0	0
<b>TOTAL MUERTES MATERNAS</b>	<b>1</b>	<b>0</b>	<b>1</b>	<b>1</b>	<b>2</b>	<b>2</b>	<b>0</b>	<b>0</b>	<b>0</b>	<b>2</b>	<b>0</b>
MUERTE MATERNA DIRECTA	1	0	0	0	0	0	0	0	0	0	0
MUERTE MATERNA INDIRECTA	0	0	1	1	1	1	0	0	0	2	0
MUERTE MATERNA INCIDENTAL	0	0	0	0	1	1	0	0	0	0	0
<b>TASA DE MUERTE MATERNA</b>	<b>13.18</b>	<b>0</b>	<b>13.62</b>	<b>13.77</b>	<b>27.86</b>	<b>22.22</b>	<b>0</b>	<b>0</b>	<b>0</b>	<b>28.41</b>	<b>0</b>

Fuente: Base de datos de NotiWeb Hospital Huacho Huaura Oyón y SBS

T.I.A. 10000 HAB.

# HOSPITAL HUACHO HUAURA OYÓN

M.C. Oscar Cirilo Garay Vallenas

**Director Ejecutivo**

M.C. Fredy Cabrera Arguelles

**Sub Director Ejecutivo**

Lic. Juana Olinda Nicho Vargas

**Jefe de la Unidad de Epidemiología y Salud Ambiental**

Lic. Irene Rojas Carlos

**Jefe del Área de Epidemiología**

## **Equipo del Área Epidemiología**

Lic. Doris Aguirre Chumbes

Lic. Giuliana Garcia La Rosa

Ing. Mercedes Silvia Mendoza Cueva

Tec. Adm. Percy Castillo Nolasco

