



SALA SITUACIONAL DE INFORMACIÓN DINÁMICA

HOSPITAL HUACHO HUAURA OYÓN
**UNIDAD DE EPIDEMIOLOGÍA Y SALUD
AMBIENTAL**

SEMANA EPIDEMIOLÓGICA N° 43
HUACHO - 2022



PRESENTACIÓN



La Sala Situacional de Salud, es una publicación oficial de la Dirección Ejecutiva del Hospital Huacho Huaura Oyón y SBS a través de la Unidad de Epidemiología y Salud Ambiental. Este sistema se encuentra insertado en la Red Nacional de Epidemiología (RENACE) del Ministerio de Salud.

La información contenida en este segmento publicado es definida como INFORMACION DINAMICA y forma parte de la estructura de la Sala Situacional, sujeta a modificaciones en semanas epidemiológicas posteriores sustentado por el ingreso de nuevos casos que por criterio de fecha de inicio de enfermedad puedan ubicarse en semanas anteriores.

La fuente de datos es el registro semanal de enfermedades y eventos sujetos a notificación inmediata o semanal, la Semana Epidemiológica inicia el día domingo de cada semana y concluye el día sábado siguiente.

Ponemos a su disposición de este aporte seguros de cumplir con unas de las funciones de la Salud Pública inherentes con la epidemiología.

Atentamente

Juana Olinda Nicho Vargas

Jefe de la Unidad de Epidemiología y Salud Ambiental



VIGILANCIA DE FEBRILES ATENDIDOS EN EL HOSPITAL HUACHO HUAURA OYÓN Y SBS HASTA LA SE. 43- 2022

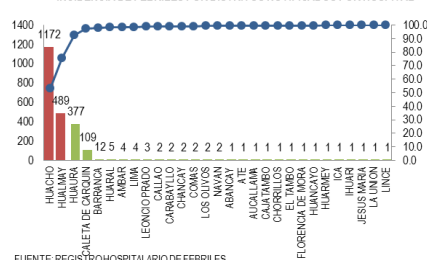
FEBRILES POR DISTRITO Y GRUPO DE EDAD - DISTRITO DE HUACHO
NOTIFICADOS POR HOSPITAL HUACHO HUAURA OYÓN Y SBS ACUMULADO A LA S.E. 43 - 2022

DIAGNOSTICO	ACUMULADO A LA SEMANA 43							TIA
	men1a.	1-4a.	5-9a.	10-19a.	20-59a.	60 a mas	TOTAL	
HUACHO	123	391	225	145	257	30	1171	38.03
AMBAR	1	3	0	0	0	0	4	0.13
CALETA DE CARQUIN	15	33	19	22	16	4	109	3.54
CHECRAS	0	0	0	0	0	0	0	0.00
HUALMAY	59	169	111	55	91	4	489	15.88
HUAURA	53	134	80	34	67	9	377	12.24
LEONCIO PRADO	3	0	0	0	0	0	3	0.10
PACCHO	0	0	0	0	4	0	4	0.13
SANTA LEONOR	0	0	0	0	0	0	0	0.00
SANTA MARIA	57	185	128	61	111	12	554	17.99
SAYAN	19	24	10	3	16	4	76	2.47
VEGUETA	43	94	33	14	30	3	217	7.05
OYON	0	5	0	0	3	0	8	0.26
ANDAJES	0	0	0	0	0	0	0	0.00
CAUJUL	0	0	0	0	0	0	0	0.00
COCHAMARCA	0	0	0	0	0	0	0	0.00
NAVAN	0	0	1	0	0	1	2	0.06
PACHANGARA	1	0	1	1	0	0	3	0.10
OTROS DISTRITOS	10	17	13	2	17	3	62	2.01
TOTAL FEBRILES	384	1055	621	337	612	70	3079	100.00
PROPORCION	12.47	34.26	20.17	10.95	19.88	2.27	100.00	

T.I.A. POR 10000 HAB.

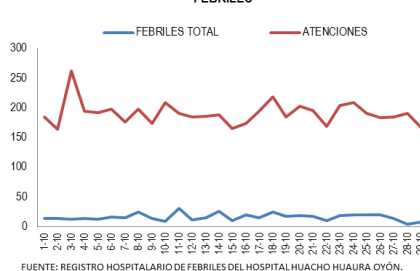
FUENTE: REGISTRO HOSPITALARIO DE FEBRILES DEL HOSPITAL HUACHO HUAURA OYÓN.

INCIDENCIA DE FEBRILES POR DISTRITOS NOTIFICADOS POR HOSPITAL



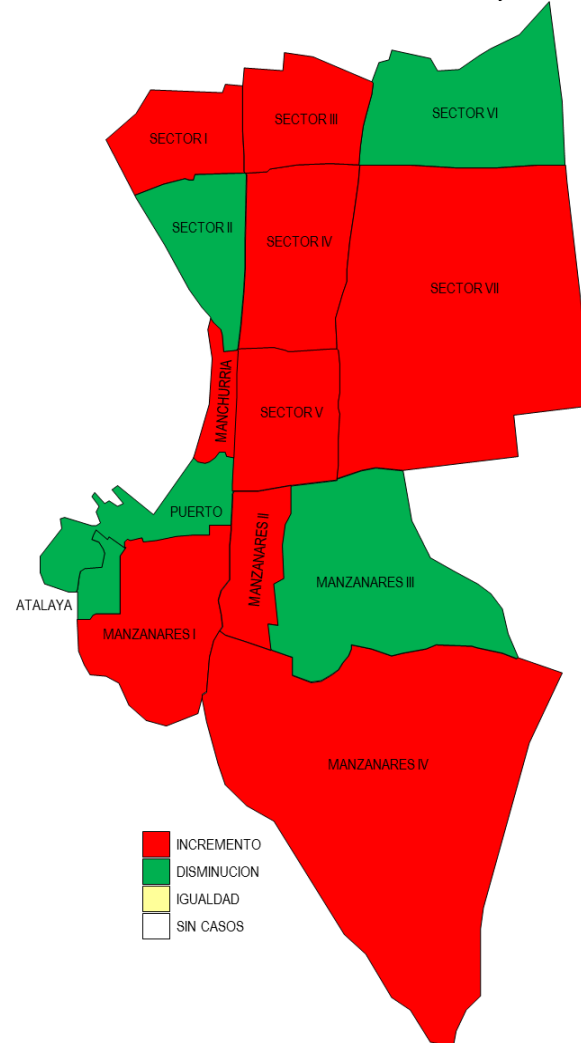
FUENTE: REGISTRO HOSPITALARIO DE FEBRILES.

FEBRILES



FUENTE: REGISTRO HOSPITALARIO DE FEBRILES DEL HOSPITAL HUACHO HUAURA OYÓN.

INCREMENTO EN LA SEMANA 43 DE FEBRILES POR SECTORES DEL DISTRITO DE HUACHO ATENDIDOS EN EL HOSPITAL HUACHO HUAURA OYÓN Y SBS

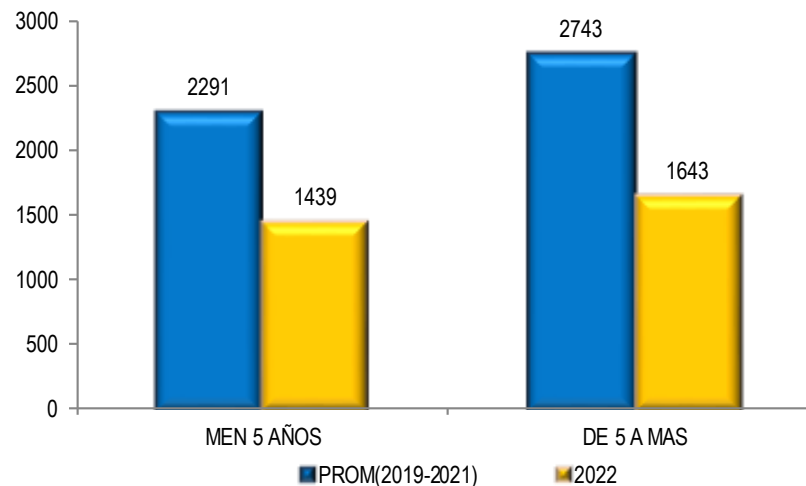


FUENTE: REGISTRO HOSPITALARIO DE FEBRILES DEL HOSPITAL HUACHO HUAURA OYÓN.

FUENTE: REGISTRO HOSPITALARIO DE FEBRILES DEL HOSPITAL HUACHO HUAURA OYÓN.

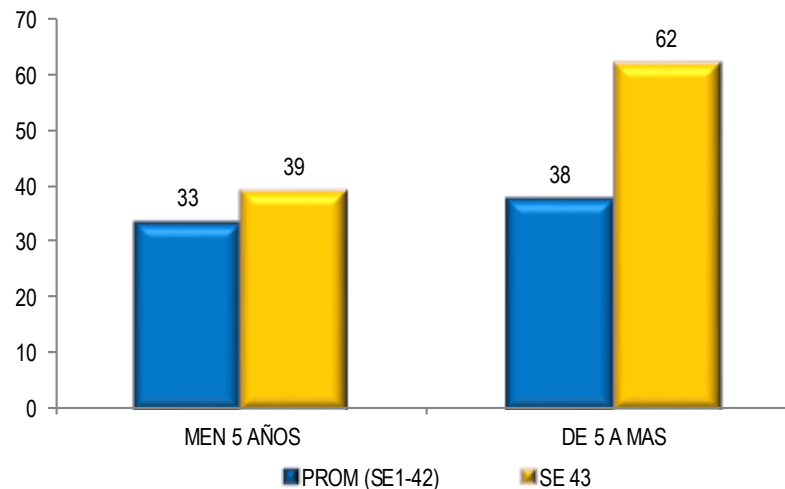
VIGILANCIA DE FEBRILES ATENDIDOS EN EL HOSPITAL HUACHO HUAURA OYÓN Y SBS PERIODO 2022 HASTA LA SE. 43

INCIDENCIA DE FEBRILES POR GRUPO ETAREO A LA SE 43
UNID. NOTIFICANTE: HOSPITAL HUACHO HUAURA OYÓN Y



Fuente: Base de Datos Notiweb Hospital Huacho Huaura Oyón y SBS

TASA DE VARIACION SE 43 vs SE 1-42 DE FEBRILES POR GRUPO ETAREO
UNID. NOTIFICANTE: HOSPITAL HUACHO HUAURA OYÓN Y SBS

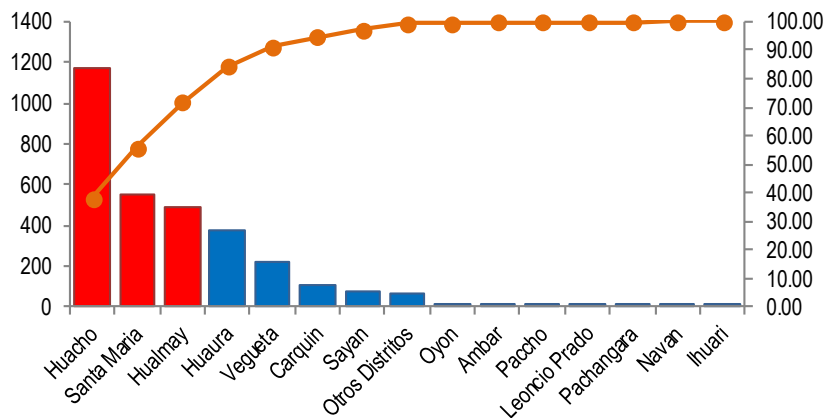


Fuente: Base de Datos Notiweb Hospital Huacho Huaura Oyón y SBS

VIGILANCIA DE FEBRILES

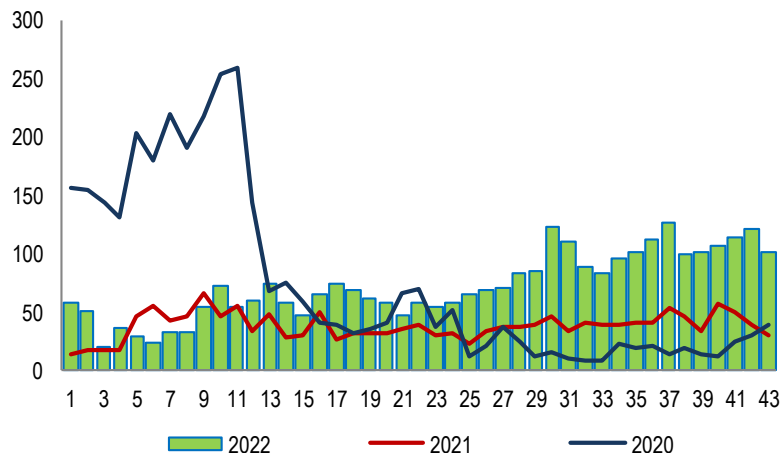
ATENDIDOS EN EL HOSPITAL HUACHO HUAURA OYÓN Y SBS PERIODO 2022 HASTA LA SE. 43

INCIDENCIA DISTRITAL ACUMULADA DE FEBRILES UNID.NOTIFICANTE:
HOSPITAL HUACHO HUAURA OYÓN Y SBS A LA SE 43 - 2022



Fuente: Base de Datos Notiweb Hospital Huacho Huaura Oyón y SBS

TENDENCIA SEMANAL DE FEBRILES 2020 - 2022 A LA SE 43
UNID.NOTIFICANTE: HOSPITAL HUACHO HUAURA OYÓN Y SBS

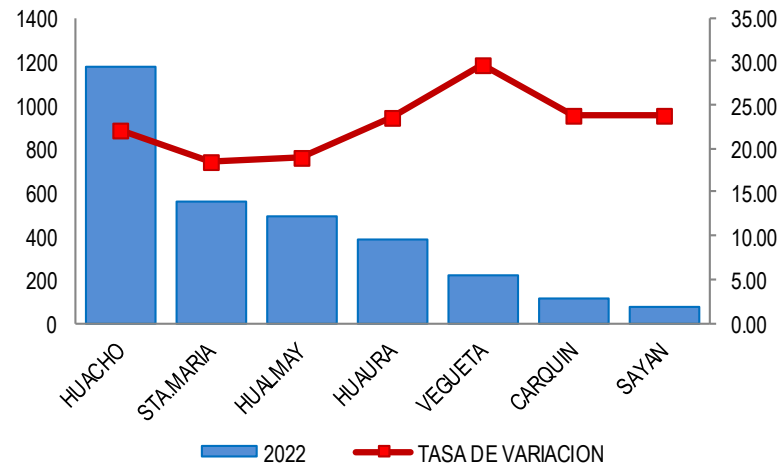


Fuente: Base de Datos Notiweb Hospital Huacho Huaura Oyón y SBS

TASA DE VARIACION DE FEBRILES POR DISTRITOS PERIODO 2020 - 2022 A LA SE 43
UNID.NOTIFICANTE: HOSPITAL HUACHO HUAURA OYÓN Y SBS

DISTRITOS	2020	2021	PROMEDIO (2020-2021)	2022	TASA DE VARIACION
HUACHO	1187	635	911	1171	22.20
STA.MARIA	582	321	452	554	18.41
HUALMAY	563	229	396	489	19.02
HUAURA	381	199	290	379	23.48
VEGUETA	199	107	153	217	29.49
CARQUIN	116	50	83	109	23.85
SAYAN	91	25	58	76	23.68

TASA DE VARIACION DE FEBRILES POR DISTRITOS PERIODO 2020 - 2022 A LA SE 43
UNID.NOTIFICANTE: HOSPITAL HUACHO HUAURA OYÓN Y SBS

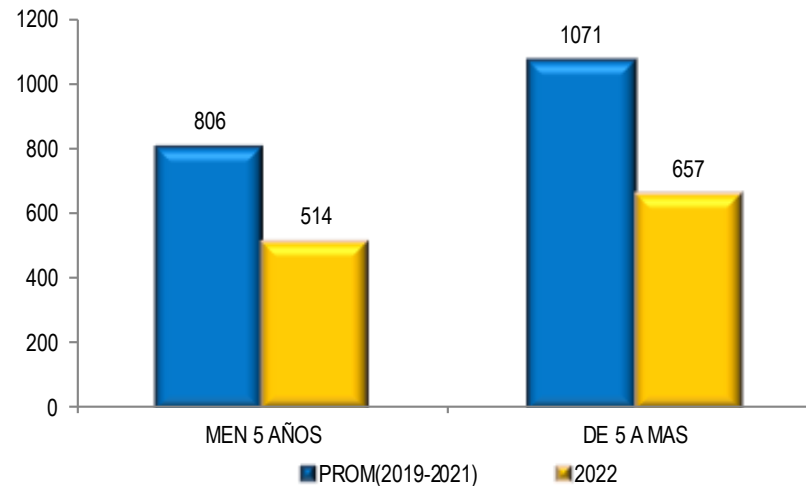


Fuente: Base de Datos Notiweb Hospital Huacho Huaura Oyón y SBS

VIGILANCIA DE FEBRILES

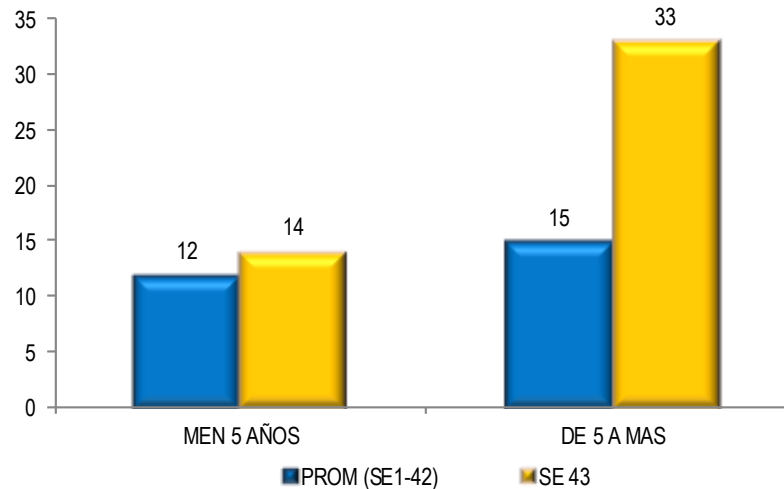
UNIDAD NOTIFICANTE: HOSPITAL HUACHO HUAURA OYÓN

INCIDENCIA DE FEBRILES POR GRUPO ETAREO A LA SE 43
PROCEDENCIA: HUACHO



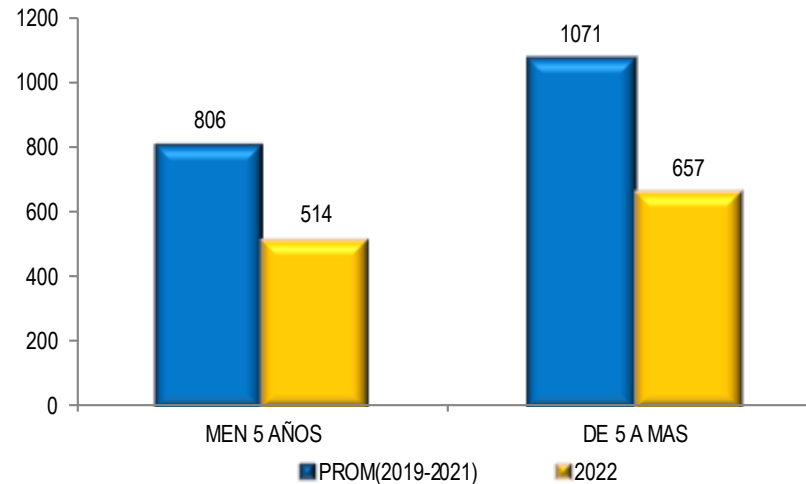
Fuente: Base de Datos Notiweb Hospital Huacho Huaura Oyón y SBS

TASA DE VARIACION SE 43 vs SE 1-42 DE FEBRILES POR GRUPO ETAREO
PROCEDENCIA: HUACHO



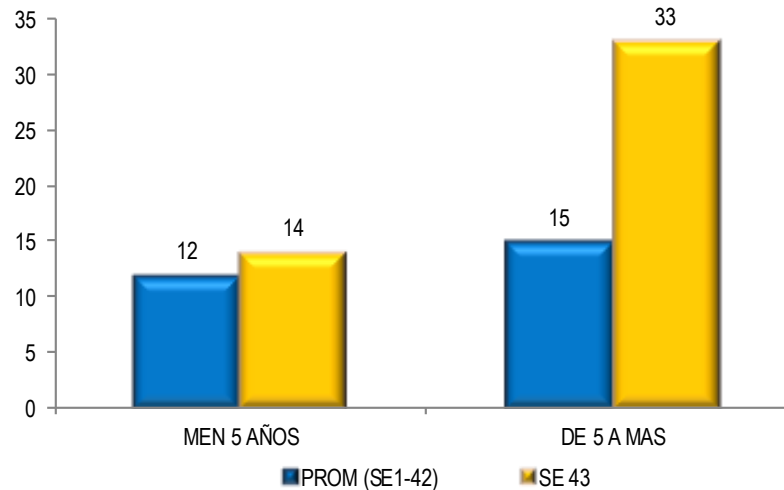
Fuente: Base de Datos Notiweb Hospital Huacho Huaura Oyón y SBS

**INCIDENCIA DE FEBRILES POR GRUPO ETAREO A LA SE 43
PROCEDENCIA: HUACHO**



Fuente: Base de Datos Notiweb Hospital Huacho Huaura Oyón y SBS

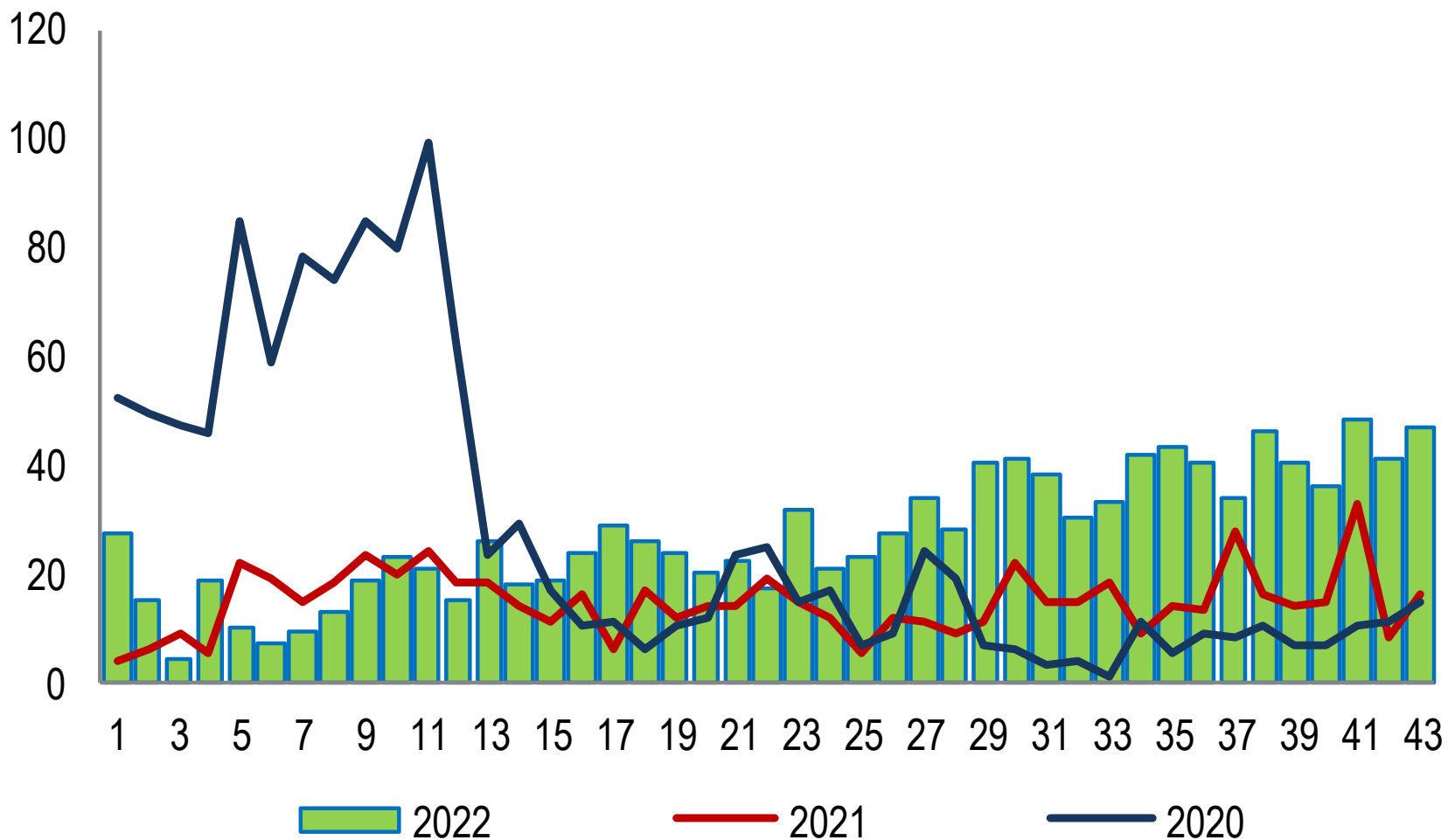
**TASA DE VARIACION SE 43 vs SE 1-42 DE FEBRILES POR GRUPO ETAREO
PROCEDENCIA: HUACHO**



Fuente: Base de Datos Notiweb Hospital Huacho Huaura Oyón y SBS

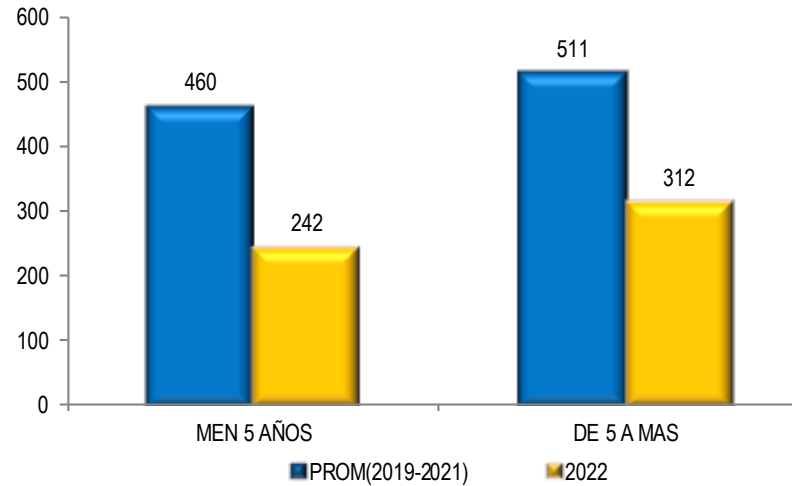
TENDENCIA SEMANAL DE FEBRILES 2020 – 2022 HASTA LA SE. 43

PROCEDENCIA: HUACHO



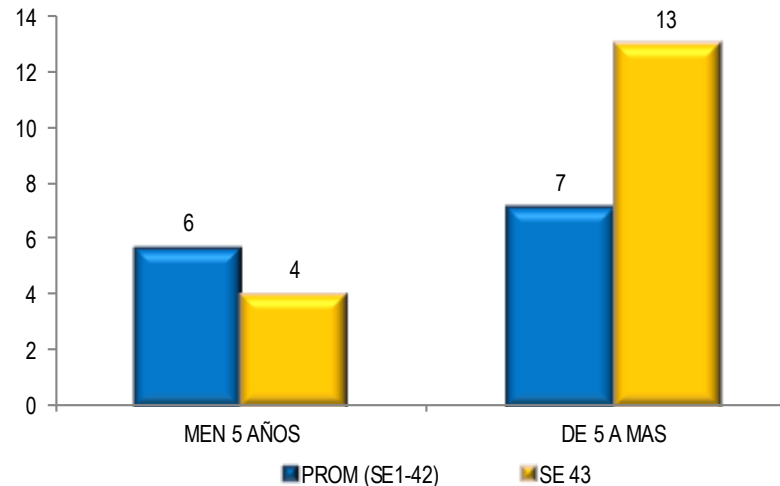
Fuente: Base de Datos Notiweb Hospital Huacho Huaura Oyón y SBS

**INCIDENCIA DE FEBRILES POR GRUPO ETAREO A LA SE 43
PROCEDENCIA: STA MARIA**



Fuente: Base de Datos Notiweb Hospital Huacho Huaura Oyón y SBS

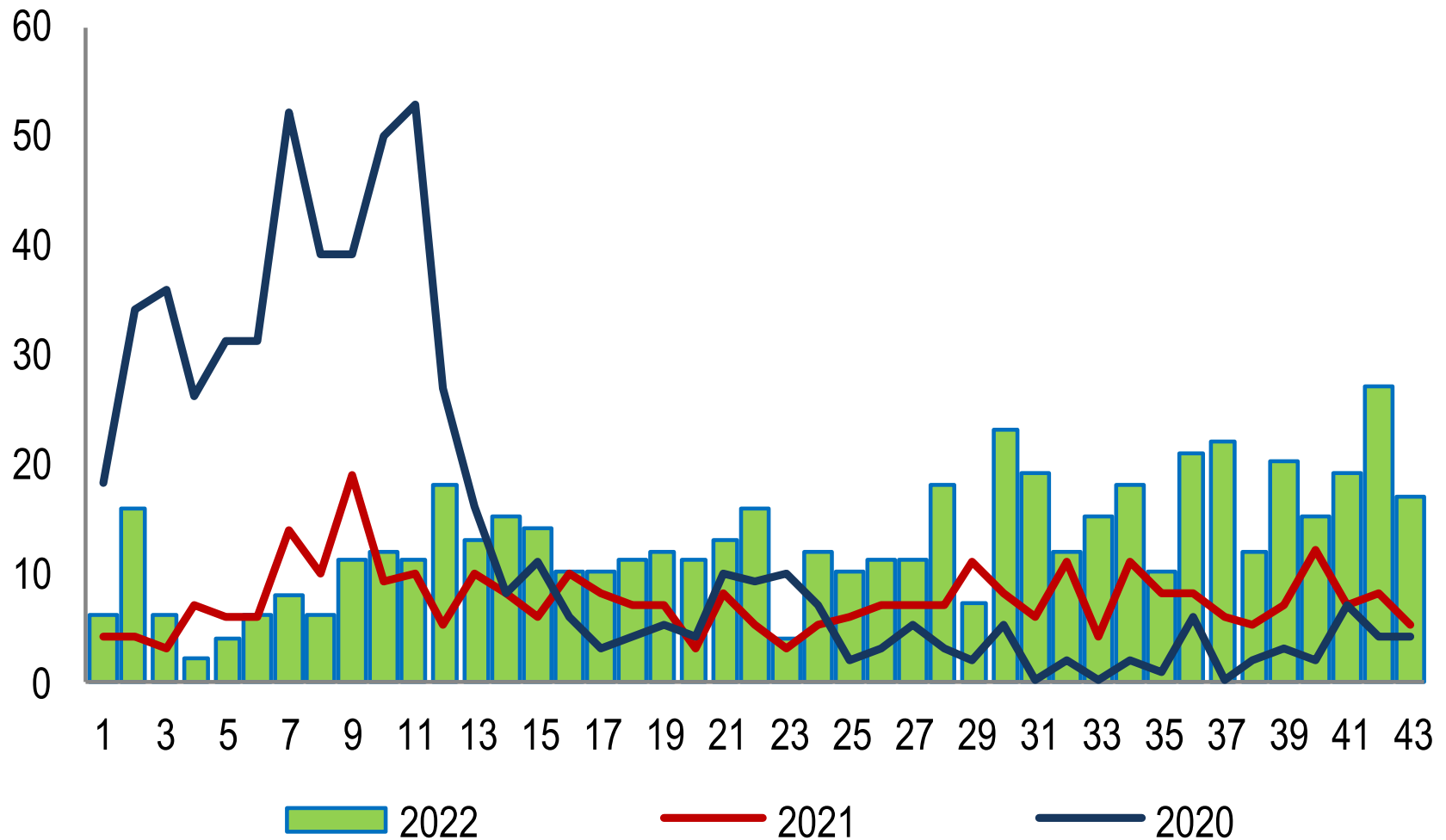
**TASA DE VARIACION SE 43 vs SE 1-42 DE FEBRILES POR GRUPO ETAREO
PROCEDENCIA: STA MARIA**



Fuente: Base de Datos Notiweb Hospital Huacho Huaura Oyón y SBS

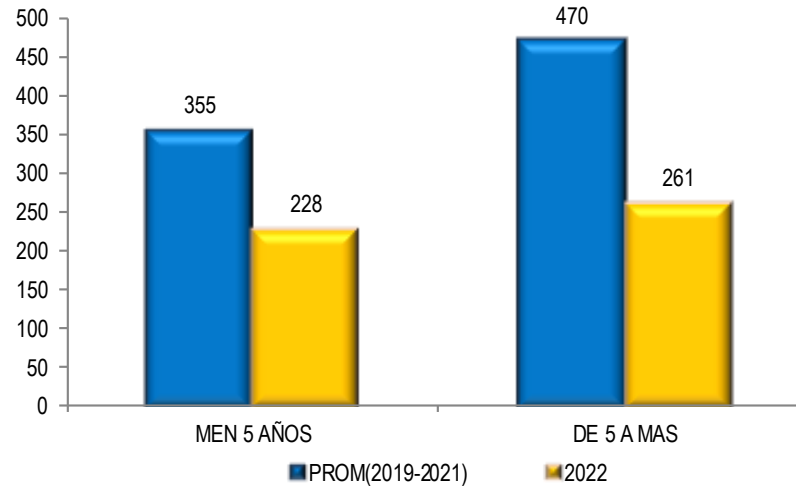
TENDENCIA SEMANAL DE FEBRILES 2020 – 2022 HASTA LA SE. 43

PROCEDENCIA: SANTA MARÍA



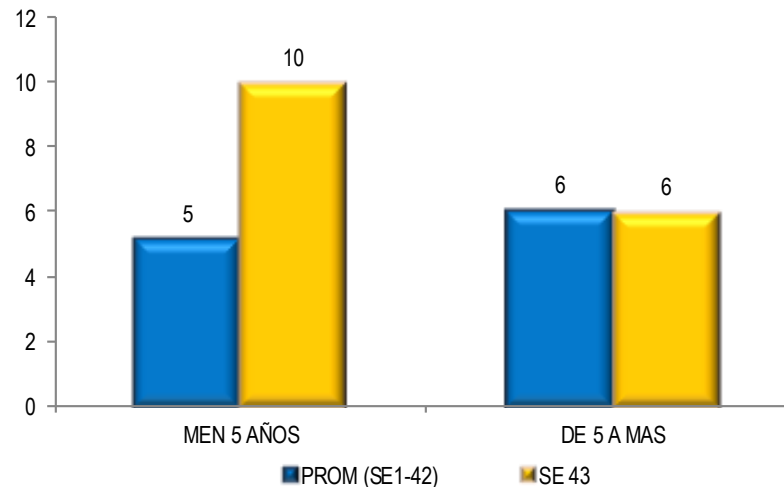
Fuente: Base de Datos Notiweb Hospital Huacho Huaura Oyón y SBS

**INCIDENCIA DE FEBRILES POR GRUPO ETAREO A LA SE 43
PROCEDENCIA: HUALMAY**



Fuente: Base de Datos Notiweb Hospital Huacho Huaura Oyón y SBS

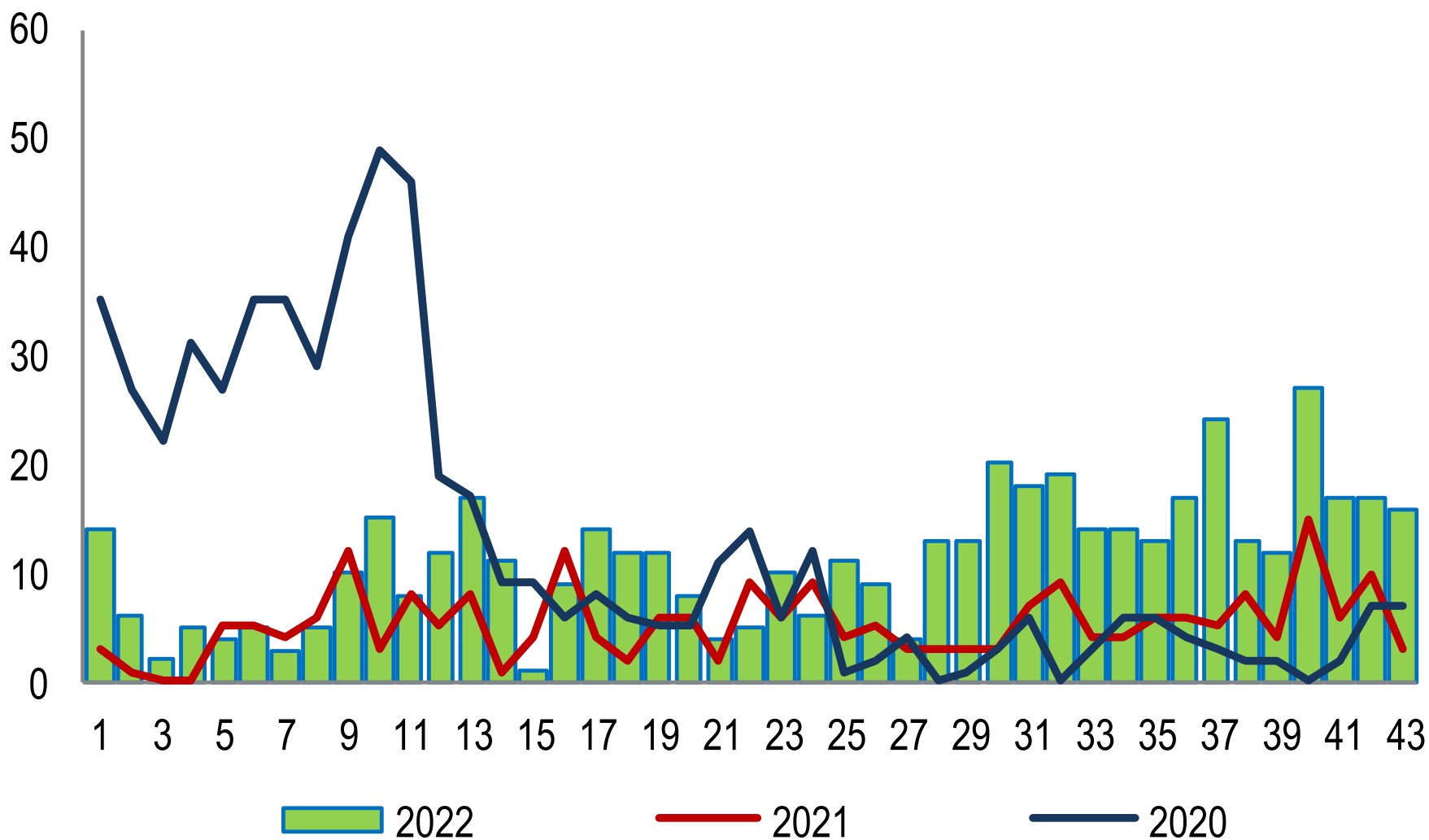
**TASA DE VARIACION SE 43 vs SE 1-42 DE FEBRILES POR GRUPO ETAREO
PROCEDENCIA: HUALMAY**



Fuente: Base de Datos Notiweb Hospital Huacho Huaura Oyón y SBS

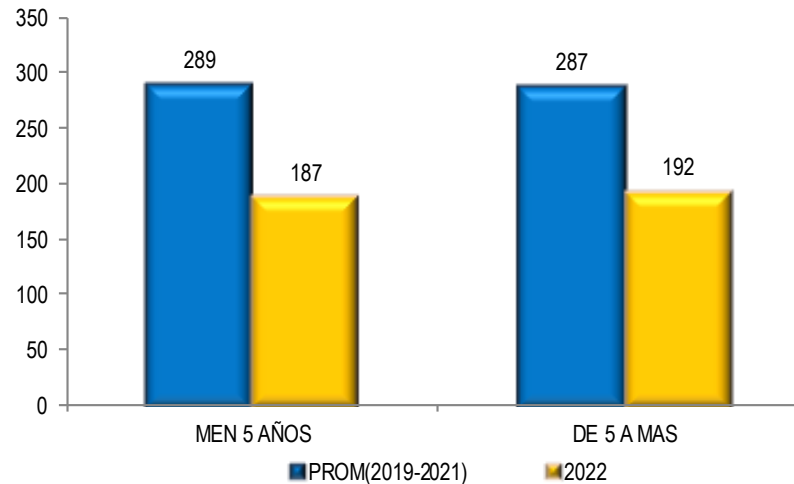
TENDENCIA SEMANAL DE FEBRILES 2020 – 2022 HASTA LA SE. 43

PROCEDENCIA: HUALMAY



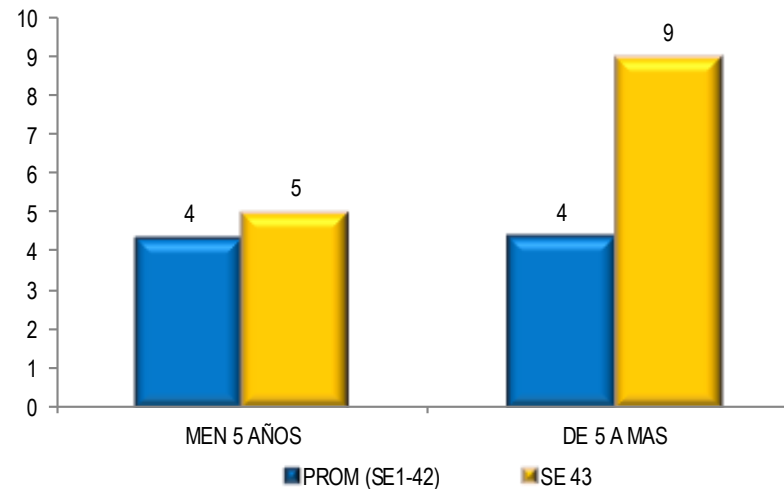
Fuente: Base de Datos Notiweb Hospital Huacho Huaura Oyón y SBS

**INCIDENCIA DE FEBRILES POR GRUPO ETAREO A LA SE 43
PROCEDENCIA: HUAURA**



Fuente: Base de Datos Notiweb Hospital Huacho Huaura Oyón y SBS

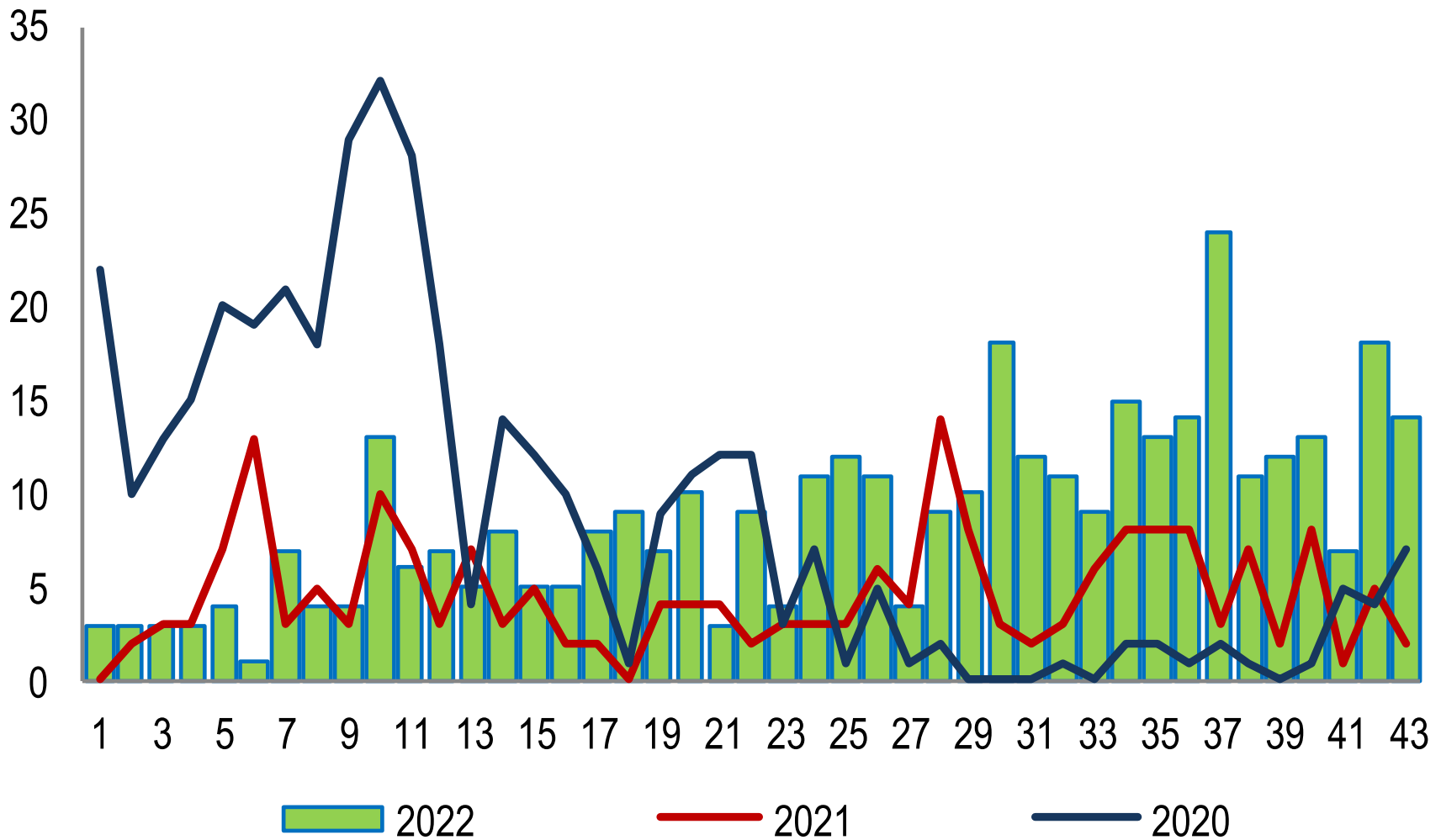
**TASA DE VARIACION SE 43 vs SE 1-42 DE FEBRILES POR GRUPO ETAREO
PROCEDENCIA: HUAURA**



Fuente: Base de Datos Notiweb Hospital Huacho Huaura Oyón y SBS

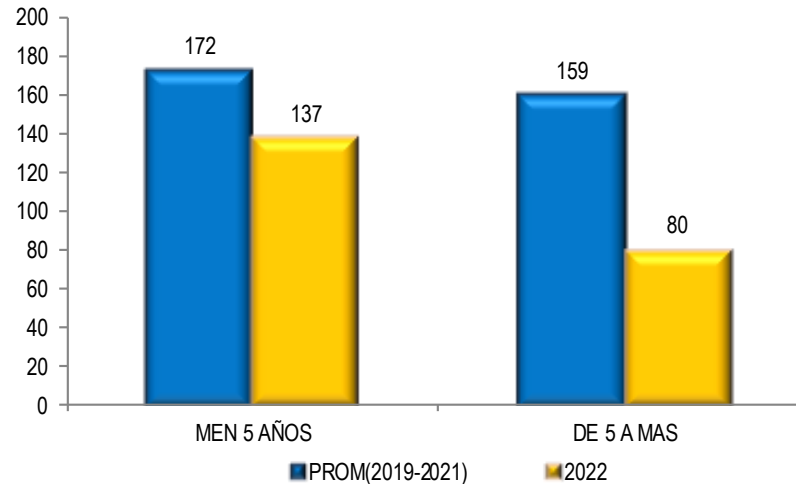
TENDENCIA SEMANAL DE FEBRILES 2020 – 2022 HASTA LA SE. 43

PROCEDENCIA: HUAURA



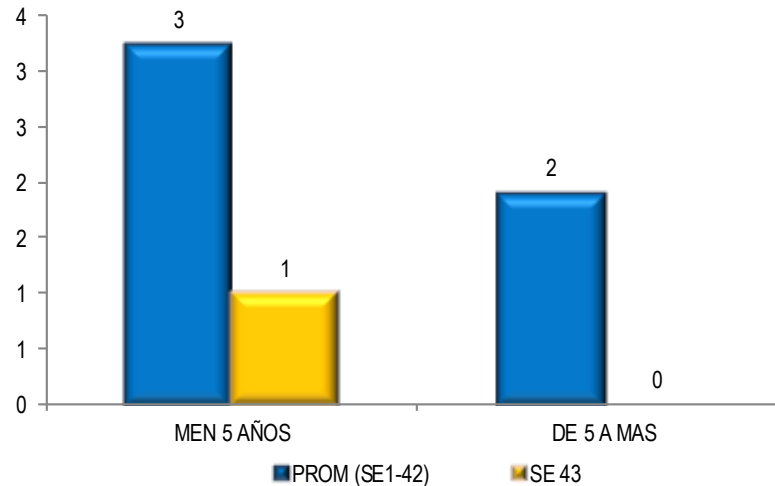
Fuente: Base de Datos Notiweb Hospital Huacho Huaura Oyón y SBS

**INCIDENCIA DE FEBRILES POR GRUPO ETAREO A LA SE 43
PROCEDENCIA: VEGUETA**



Fuente: Base de Datos Notiweb Hospital Huacho Huaura Oyón y SBS

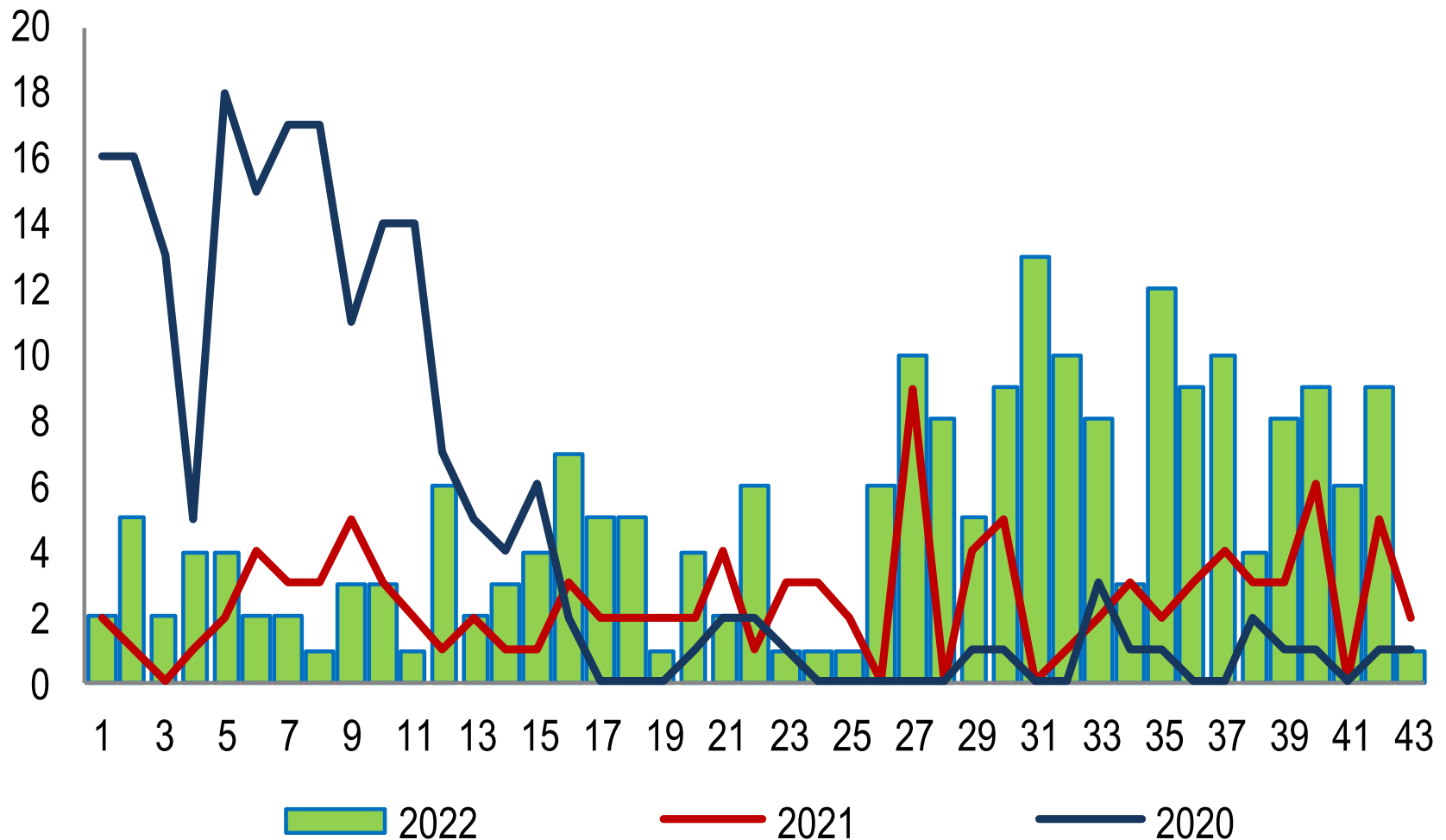
**TASA DE VARIACION SE 43 vs SE 1-42 DE FEBRILES POR GRUPO ETAREO
PROCEDENCIA: VEGUETA**



Fuente: Base de Datos Notiweb Hospital Huacho Huaura Oyón y SBS

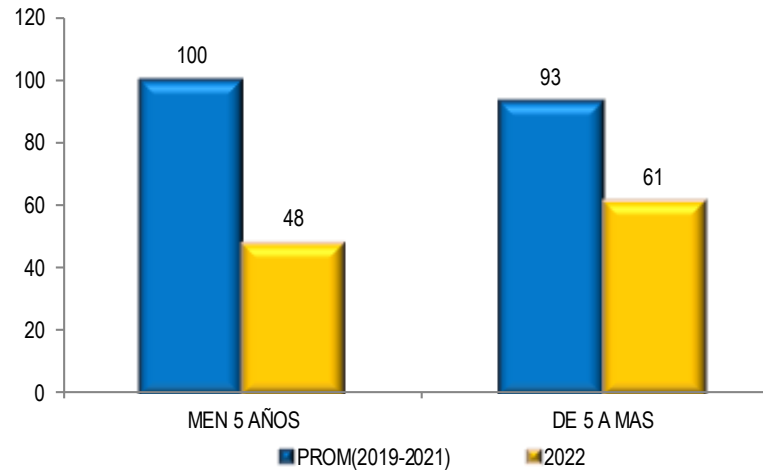
TENDENCIA SEMANAL DE FEBRILES 2020 – 2022 HASTA LA SE. 43

PROCEDENCIA: VEGUETA



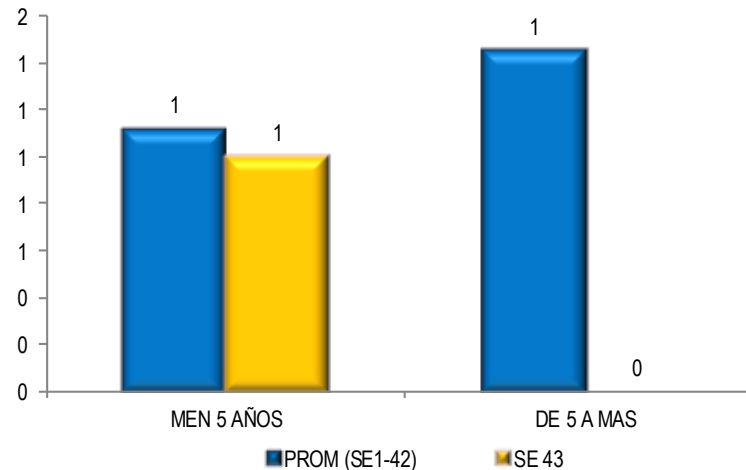
Fuente: Base de Datos Notiweb Hospital Huacho Huaura Oyón y SBS

**INCIDENCIA DE FEBRILES POR GRUPO ETAREO A LA SE 43
PROCEDENCIA: CARQUIN**



Fuente: Base de Datos Notiweb Hospital Huacho Huaura Oyón y SBS

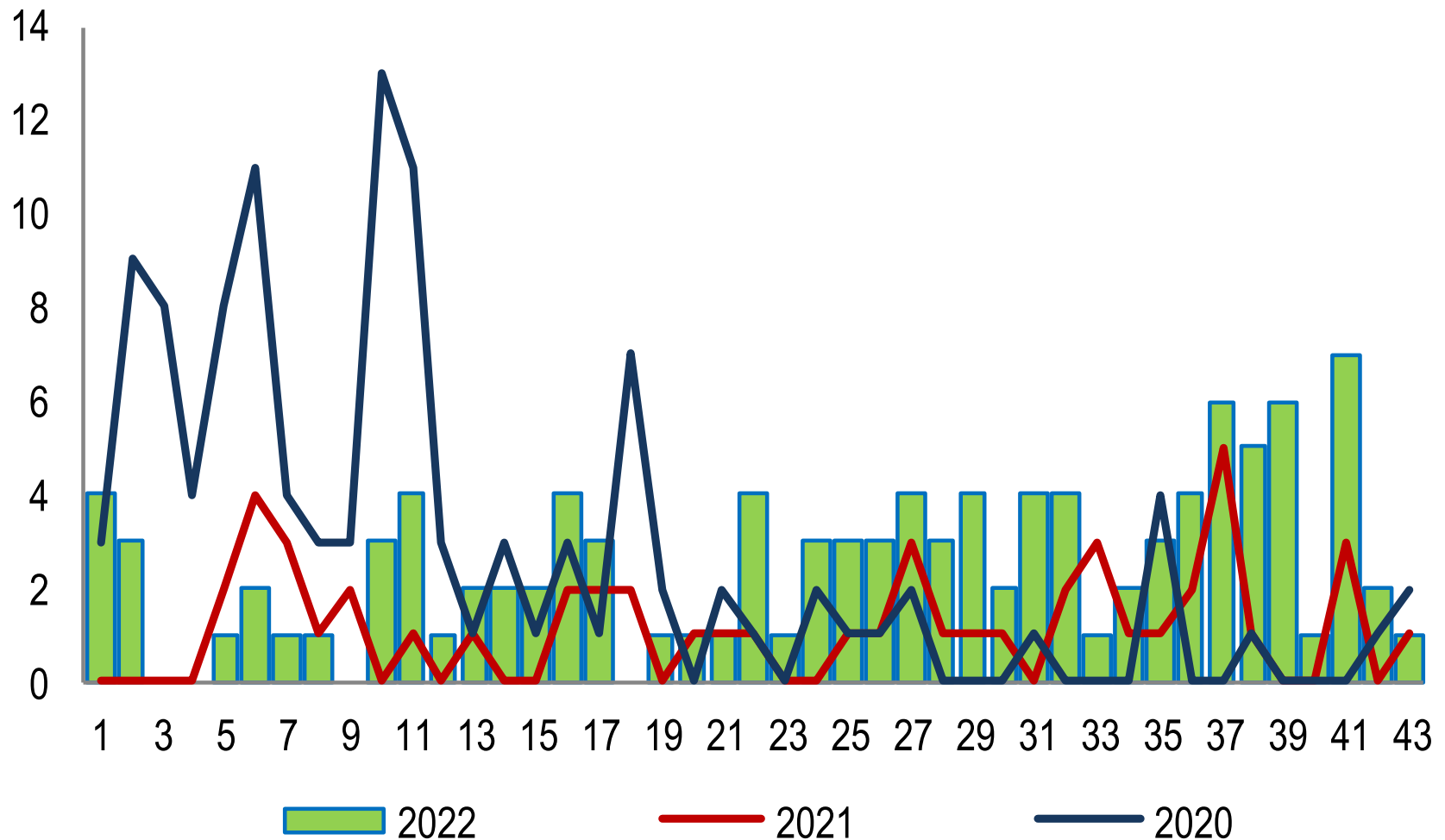
**TASA DE VARIACION SE 43 vs SE 1-42 DE FEBRILES POR GRUPO ETAREO
PROCEDENCIA: CARQUIN**



Fuente: Base de Datos Notiweb Hospital Huacho Huaura Oyón y SBS

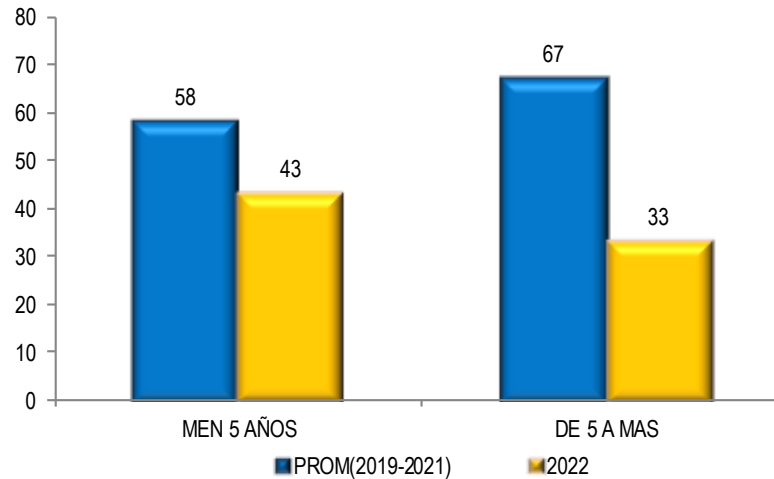
TENDENCIA SEMANAL DE FEBRILES 2020 – 2022 HASTA LA SE. 43

PROCEDENCIA: CALETA DE CARQUÍN



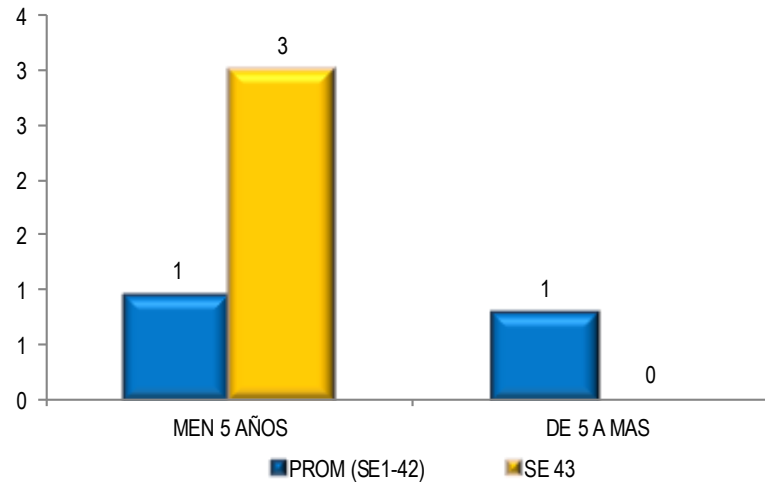
Fuente: Base de Datos Notiweb Hospital Huacho Huaura Oyón y SBS

**INCIDENCIA DE FEBRILES POR GRUPO ETAREO A LA SE 43
PROCEDENCIA: SAYÁN**



Fuente: Base de Datos Notiweb Hospital Huacho Huaura Oyón y SBS

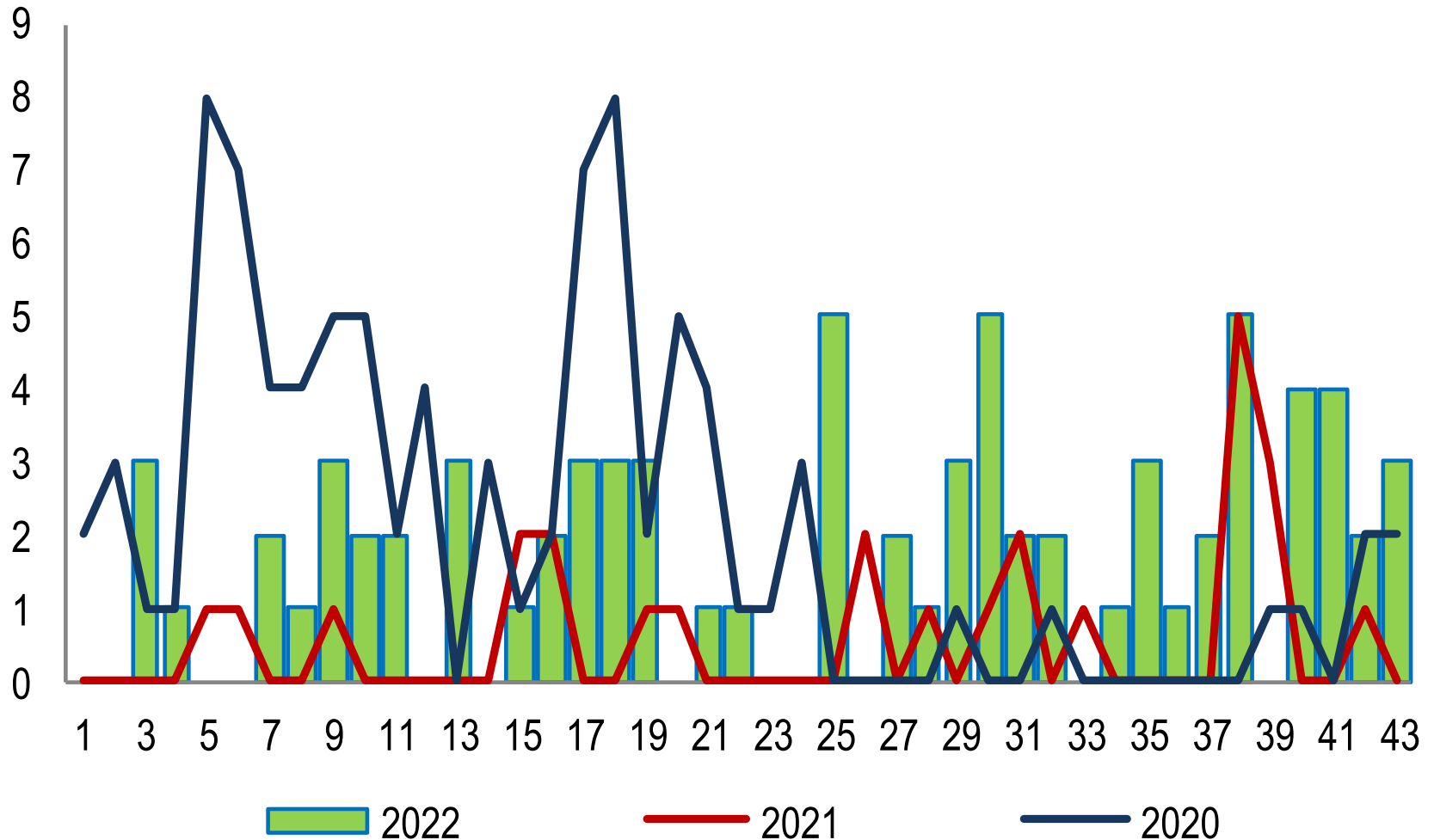
**TASA DE VARIACION SE 43 vs SE 1-42 DE FEBRILES POR GRUPO ETAREO
PROCEDENCIA: SAYÁN**



Fuente: Base de Datos Notiweb Hospital Huacho Huaura Oyón y SBS

TENDENCIA SEMANAL DE FEBRILES 2020 – 2022 HASTA LA SE. 43

PROCEDENCIA: SAYÁN



Fuente: Base de Datos Notiweb Hospital Huacho Huaura Oyón y SBS



BROTES Y EMERGENCIAS ATENDIDOS EN EL HOSPITAL HUACHO HUAURA OYÓN Y SBS HASTA LA SE. 43 -2022 *



EVENTOS	DIAGNÓSTICO	LUGAR	FECHA DE INICIO DE SÍNTOMAS 1	SE.	Nº CASOS	NOTIFICADO SIEPI-BROTES	PRUEBAS DE LABORATORIO	INFORMACIÓN ADICIONAL
EVISAP	ACCIDENTE DE TRÁNSITO	Santa María - Huaura - Lima	29-01-22	4	9	SIEpi-Brotes 31-01-22	No aplica	<ul style="list-style-type: none">✓ Casos: 09 accidentados y 3 hospitalizados.✓ Suceso del accidente: Choque por alcance de una camioneta y camión de carga ligera.✓ Actividades realizadas: monitoreo vía telefónica.✓ Evento en investigación concluida.
BROTE	E.T.A	Huacho- Huaura Lima	07-02-22	6	6	SIEpi-Brotes 08-02-22	No aplica	<ul style="list-style-type: none">✓ 06 comensales en lugar domiciliario.✓ Alimentos implicados: pescado, arroz blanco y ceviche.✓ Actividades realizadas: visita domiciliaria al grupo familiar y seguimiento telefónico.✓ Evento en investigación concluida.
EVISAP	TÉTANOS	Santa María - Huaura - Lima	09-03-22	10	1	SIEpi-Brotes 12-03-22	No aplica Diag.Por Clínica	<ul style="list-style-type: none">✓ Caso: 01 afectado (paciente en abandono social)✓ Herida Única en Pie Izquierdo✓ Síntomas : Risa sardónica, espasmos✓ Fecha de Ingreso al Hospital 09-03-22✓ Ingreso a UCI el 11-03-22✓ Lugar probable de infección: Desconocido.✓ Antecedente vacunal al final negativo✓ Paciente falleció
BROTE	VARICELA SIN COMPLICACIONES	Caujul- Oyón- Lima	26-03-22	13	2	SIEpi-Brotes 01-04-22	No se realizo Diag.Por Clínica	<ul style="list-style-type: none">✓ Caso: 02 afectados✓ Síntomas : Escozor y presencia de pápulas en cuello y pecho.✓ Lugar probable de infección: Colegio Inicial Virgen del Carmen✓ Antecedente vacunal: Tiene vacunas✓ Estables sin complicaciones
EVISAP	RUBEOLA	Huacho- Huaura Lima	18-03-22	14	1	SIEpi-Brotes 01-04-22	Resultado Negativo Diag.Por Clínica	<ul style="list-style-type: none">✓ Caso: 01 afectado✓ Síntomas : Erupciones maculo papular de miembros inferiores, vómitos, diarreas, episodios de fiebre.✓ Lugar probable de infección: Desconocido.✓ Antecedente vacunal : Cuenta con vacunas✓ Estado estable.

Fuente: Base de Datos Notiweb Hospital Huacho Huaura Oyón y SBS a la SE. 43*

1 = fecha de inicio de síntomas del primer caso



BROTES Y EMERGENCIAS ATENDIDOS EN EL HOSPITAL HUACHO HUAURA OYÓN Y SBS HASTA LA SE. 43 -2022 *



EVENTOS	DIAGNÓSTICO	LUGAR	FECHA DE INICIO DE SÍNTOMAS 1	SE.	Nº CASOS	NOTIFICADO SIEPI-BROTES	PRUEBAS DE LABORATORIO	INFORMACIÓN ADICIONAL
BROTE	ACCIDENTE DE TRÁNSITO	Santa María - Huaura - Lima	31-05-22	22	14	SI Epi-Brotes 31-05-22	No aplica	<ul style="list-style-type: none">✓ Casos: 14 accidentados.✓ Suceso del accidente: Choque de trailer con un microbus.✓ Actividades realizadas: Investigación de los casos en el Servicio de Emergencia, obteniendo los exámenes clínicos, se lleva a cabo el alta del paciente.✓ Evento en investigación concluida.
BROTE	ENFERMEDAD MANO PIE BOCA(ENPB)	Huacho- Huaura Lima	22-06-22	25	4	SI Epi-Brotes 22-06-22	Diag. Por Clínica	<ul style="list-style-type: none">✓ Casos: 4 niños.✓ Síntomas: fiebre, lesiones maculo vesiculares y escozor.✓ Actividades realizadas: Investigación y búsqueda de casos sospechosos y contactos directos, se realizó el seguimiento telefónico a todos los contactos, identificándose otros casos compatibles..✓ Evento en investigación concluida.
EVISAP	IRAG	Huacho- Huaura Lima	16-07-22	29	18	SI Epi-Brotes	Diag. Por Clínica	<ul style="list-style-type: none">✓ Casos: 18 pacientes provenientes de la clínica IGSA MEDICAL.✓ Síntomas: Respiración agitada con una saturación entre el 80-90%.✓ Actividades realizadas: Investigación y vigilancia de nuevos ingresos, monitoreo telefónico a los pacientes que se les dieron de alta, coordinación para la toma de muestra para descartar de Influenza y otros virus respiratorios, verificación de su sistema de agua tratada.
EVISAP	HERBICIDAS	Sayán - Huaura - Lima	28-08-22	35	4	SI Epi-Brotes	Diag. Por Clínica	<ul style="list-style-type: none">✓ Casos: 04 pacientes se intoxicaron al consumir coliflor.✓ Síntomas: Mareos, náuseas, escalofríos, adormecimiento en los miembros inferiores.✓ Actividades realizadas: Investigación y vigilancia de los casos ingresados al servicio de emergencia y búsqueda activa de nuevos casos..

Fuente: Base de Datos Notiweb Hospital Huacho Huaura Oyón y SBS a la SE. 43*

1 = fecha de inicio de síntomas del primer caso



ENFERMEDADES DIARREICAS AGUDAS ATENDIDOS EN EL HOSPITAL HUACHO HUAURA OYÓN Y SBS 2022 HASTA LA SE.43



ENF.DIARREICAS AGUDAS POR DISTRITO Y GRUPO DE EDAD

NOTIFICADOS POR HOSPITAL HUACHO HUAURA OYÓN HASTA LA SE 43 - 2022

DISTRITOS	GRUPO ETAREO				(%)
	men1a.	1-4a.	5 a mas	TOTAL	
HUACHO	87	226	320	633	39.05
AMBAR	1	0	0	1	0.06
CALETA DE CARQUIN	6	20	32	58	3.58
CHECRAS	0	0	0	0	0.00
HUALMAY	43	82	122	247	15.24
HUAURA	27	71	85	183	11.29
LEONCIO PRADO	5	0	0	5	0.31
PACCHO	0	2	2	4	0.25
SANTA LEONOR	0	0	2	2	0.12
SANTA MARIA	32	124	156	312	19.25
SAYAN	9	12	23	44	2.71
VEGUETA	23	44	49	116	7.16
OYON	0	1	4	5	0.31
ANDAJES	0	0	1	1	0.06
CAUJUL	0	0	0	0	0.00
COCHAMARCA	3	1	1	5	0.31
NAVAN	0	0	0	0	0.00
PACHANGARA	1	1	3	5	0.31
IHUARI	0	0	0	0	0.00
OTROS DISTRITOS	4	10	27	41	2.53
TOTAL	237	584	800	1621	100.00
PROPORCION	14.62	36.03	49.35	100.00	

FUENTE: REGISTRO HOSPITALARIO DE EDAS DEL HOSPITAL HUACHO HUAURA OYÓN.
T.I.A. POR 10000 HAB.

EDAS POR SEMANAS EPIDEMIOLOGICAS HOSPITAL HUACHO HUAURA OYON Y SBS HASTA LA SE 43 - 2022



FUENTE: REGISTRO HOSPITALARIO DE EDAS.

ENF.DIARREICAS AGUDAS POR TIPO Y GRUPO DE EDAD

NOTIFICADOS POR HOSPITAL HUACHO HUAURA OYÓN HASTA LA SE 43 - 2022

DIAGNOSTICO	GRUPO ETAREO				(%)
	men1a.	1-4a.	5 a mas	TOTAL	
EDA ACUOSA	234	581	817	1632	98.14
EDA DISENTERICA	7	13	11	31	1.86
TOTAL EDAS	241	594	828	1663	100.00

FUENTE: REGISTRO HOSPITALARIO DE EDAS DEL HOSPITAL HUACHO HUAURA OYÓN.

EDAS POR PLAN DE TRATAMIENTO Y GRUPO DE EDAD

NOTIFICADOS POR HOSPITAL HUACHO HUAURA OYÓN HASTA LA SE 43 - 2022

PLAN DE TRATAMIENTO	GRUPO ETAREO				(%)
	men1a.	1-4a.	5 a mas	TOTAL	
A	220	542	791	1553	93.39
B	21	51	37	109	6.55
C	0	1	0	1	0.06
TOTAL EDAS	241	594	828	1663	100.00

FUENTE: REGISTRO HOSPITALARIO DE EDAS DEL HOSPITAL HUACHO HUAURA OYÓN.

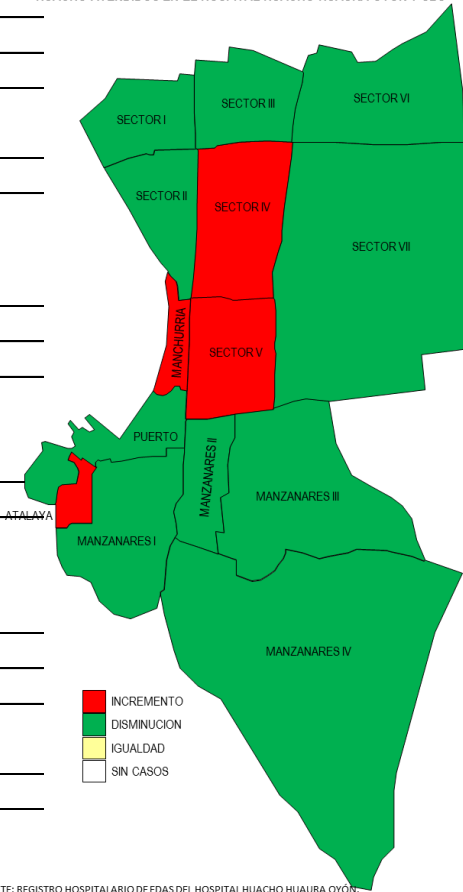
EDAS POR ESTADO DE DESHIDRATACION Y GRUPO DE EDAD

NOTIFICADOS POR HOSPITAL HUACHO HUAURA OYÓN HASTA LA SE 43 - 2022

PLAN DE TRATAMIENTO	GRUPO ETAREO				(%)
	men1a.	1-4a.	5 a mas	TOTAL	
CON DESHIDRATACION	21	53	37	111	6.67
SIN DESHIDRATACION	220	541	791	1552	93.33
TOTAL EDAS	241	594	828	1663	100.00

FUENTE: REGISTRO HOSPITALARIO DE EDAS DEL HOSPITAL HUACHO HUAURA OYÓN.

INCREMENTO DE EDAS EN LA SEMANA 43 POR SECTORES DEL DISTRITO DE HUACHO ATENDIDOS EN EL HOSPITAL HUACHO HUAURA OYON Y SBS



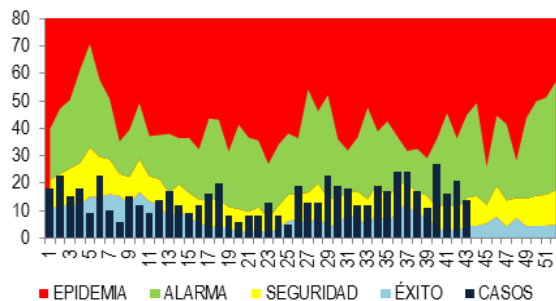
FUENTE: REGISTRO HOSPITALARIO DE EDAS DEL HOSPITAL HUACHO HUAURA OYÓN.

FUENTE: REGISTRO HOSPITALARIO DE EDAS DEL HOSPITAL HUACHO HUAURA OYÓN.

CANAL ENDÉMICO DE ENFERMEDADES DIARREICAS AGUDAS POR DISTRITOS – PROVINCIA DE HUAURA PERIODO 2022 HASTA LA SE. 43

DISTRITO HUACHO

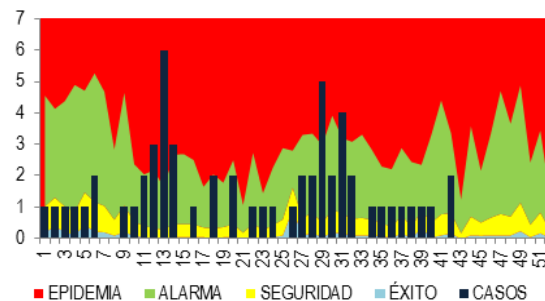
CANAL ENDEMICO ENFERMEDADES DIARREICAS AGUDAS
Hospital Huacho Huaura Oyón y SBS - periodo 2012 - 2022 A LA SE 43



Fuente: Base de datos Notiweb Hospital Huacho Huaura Oyón y SBS.

DISTRITO CARQUIN

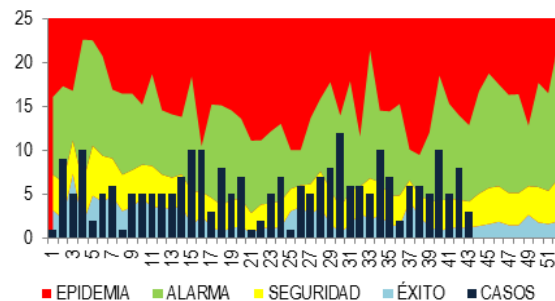
CANAL ENDEMICO ENFERMEDADES DIARREICAS AGUDAS
Hospital Huacho Huaura Oyón y SBS - periodo 2012 - 2022 A LA SE 43



Fuente: Base de datos Notiweb Hospital Huacho Huaura Oyón y SBS.

DISTRITO HUALMAY

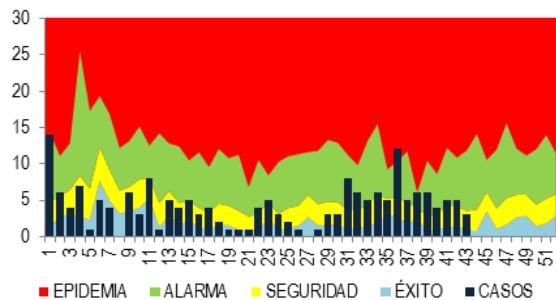
CANAL ENDEMICO ENFERMEDADES DIARREICAS AGUDAS
Hospital Huacho Huaura Oyón y SBS - periodo 2012 - 2022 A LA SE 43



Fuente: Base de datos Notiweb Hospital Huacho Huaura Oyón y SBS.

DISTRITO HUAURA

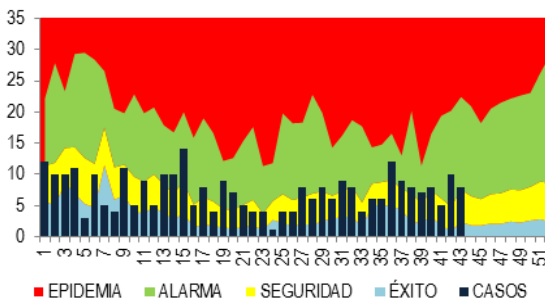
CANAL ENDEMICO ENFERMEDADES DIARREICAS AGUDAS
Hospital Huacho Huaura Oyón y SBS - periodo 2012 - 2022 A LA SE 43



Fuente: Base de datos Notiweb Hospital Huacho Huaura Oyón y SBS.

DISTRITO SANTA MARIA

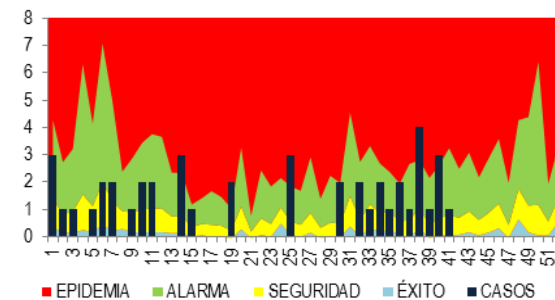
CANAL ENDEMICO ENFERMEDADES DIARREICAS AGUDAS
Hospital Huacho Huaura Oyón y SBS - periodo 2012 - 2022 A LA SE 43



Fuente: Base de datos Notiweb Hospital Huacho Huaura Oyón y SBS.

DISTRITO SAYAN

CANAL ENDEMICO ENFERMEDADES DIARREICAS AGUDAS
Hospital Huacho Huaura Oyón y SBS - periodo 2012 - 2022 A LA SE 43

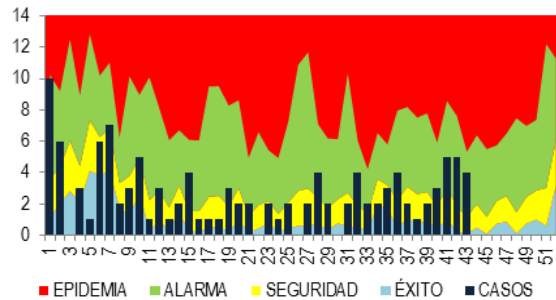


Fuente: Base de datos Notiweb Hospital Huacho Huaura Oyón y SBS.

CANAL ENDÉMICO DE ENFERMEDADES DIARREICAS AGUDAS POR DISTRITOS – PROVINCIA DE HUAURA HASTA LA SE. 43 - 2022

DISTRITO VEGUETA

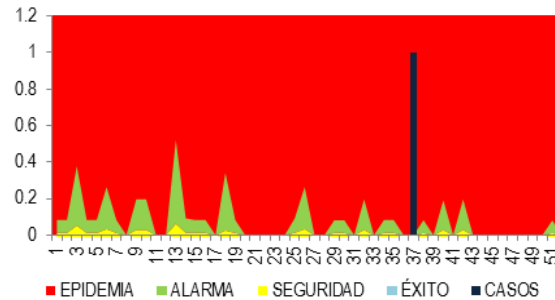
CANAL ENDEMICO ENFERMEDADES DIARREICAS AGUDAS
Hospital Huacho Huaura Oyón y SBS - periodo 2012 - 2022 A LA SE 43



Fuente: Base de datos Notiweb Hospital Huacho Huaura Oyón y SBS.

DISTRITO AMBAR

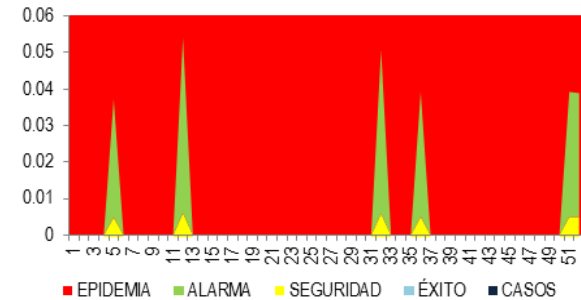
CANAL ENDEMICO ENFERMEDADES DIARREICAS AGUDAS
Hospital Huacho Huaura Oyón y SBS - periodo 2012 - 2022 A LA SE 43



Fuente: Base de datos Notiweb Hospital Huacho Huaura Oyón y SBS.

DISTRITO CHECRAS

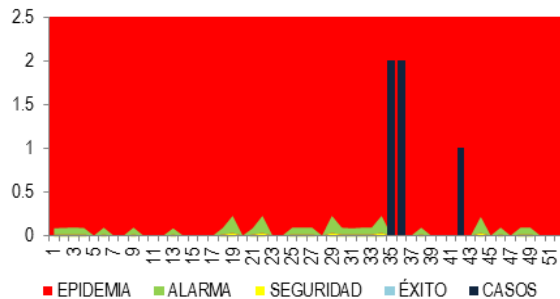
CANAL ENDEMICO ENFERMEDADES DIARREICAS AGUDAS
Hospital Huacho Huaura Oyón y SBS - periodo 2012 - 2022 A LA SE 43



Fuente: Base de datos Notiweb Hospital Huacho Huaura Oyón y SBS.

DISTRITO LEONCIO PRADO

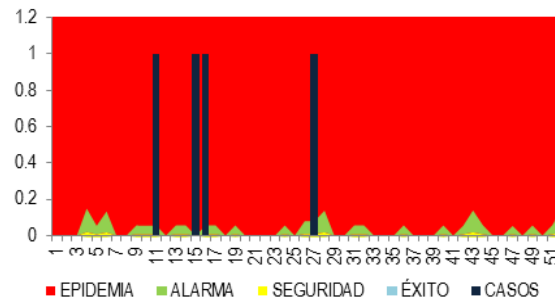
CANAL ENDEMICO ENFERMEDADES DIARREICAS AGUDAS
Hospital Huacho Huaura Oyón y SBS - periodo 2012 - 2022 A LA SE 43



Fuente: Base de datos Notiweb Hospital Huacho Huaura Oyón y SBS.

DISTRITO PACCHO

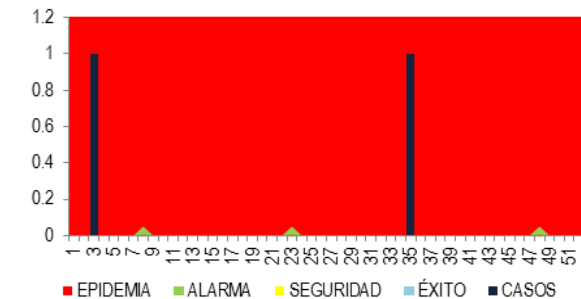
CANAL ENDEMICO ENFERMEDADES DIARREICAS AGUDAS
Hospital Huacho Huaura Oyón y SBS - periodo 2012 - 2022 A LA SE 43



Fuente: Base de datos Notiweb Hospital Huacho Huaura Oyón y SBS.

DISTRITO SANTA LEONOR

CANAL ENDEMICO ENFERMEDADES DIARREICAS AGUDAS
Hospital Huacho Huaura Oyón y SBS - periodo 2012 - 2022 A LA SE 43

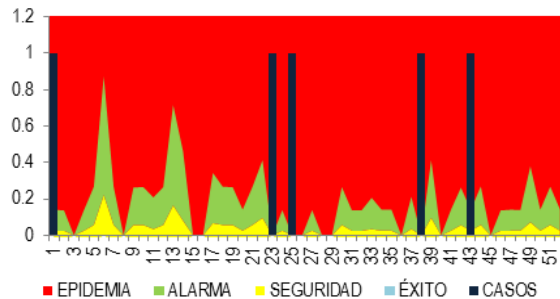


Fuente: Base de datos Notiweb Hospital Huacho Huaura Oyón y SBS.

CANAL ENDÉMICO DE ENFERMEDADES DIARREICAS AGUDAS POR DISTRITOS – PROVINCIA DE HUAURA 2022 HASTA LA SE. 43

DISTRITO OYON

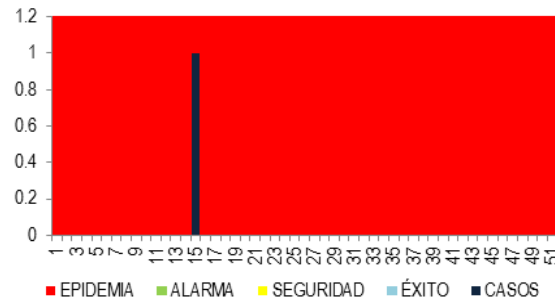
CANAL ENDEMICO ENFERMEDADES DIARREICAS AGUDAS
Hospital Huacho Huaura Oyón y SBS - periodo 2012 - 2022 A LA SE 43



Fuente: Base de datos Notiweb Hospital Huacho Huaura Oyón y SBS.

DISTRITO ANDAJES

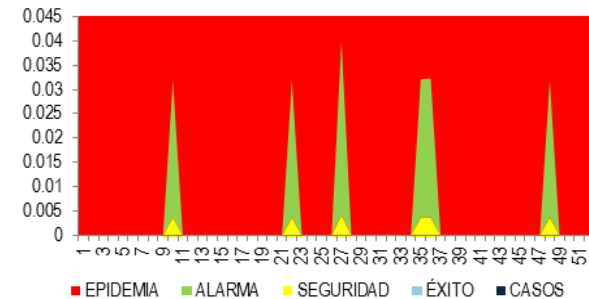
CANAL ENDEMICO ENFERMEDADES DIARREICAS AGUDAS
Hospital Huacho Huaura Oyón y SBS - periodo 2012 - 2022 A LA SE 43



Fuente: Base de datos Notiweb Hospital Huacho Huaura Oyón y SBS.

DISTRITO CAUJUL

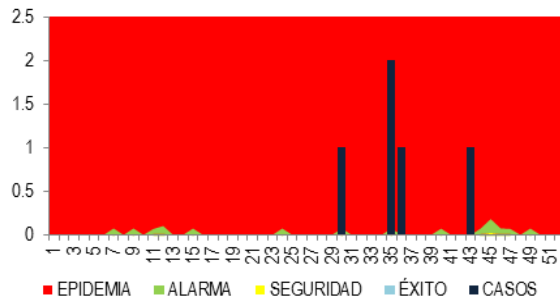
CANAL ENDEMICO ENFERMEDADES DIARREICAS AGUDAS
Hospital Huacho Huaura Oyón y SBS - periodo 2012 - 2022 A LA SE 43



Fuente: Base de datos Notiweb Hospital Huacho Huaura Oyón y SBS.

DISTRITO COCHAMARCA

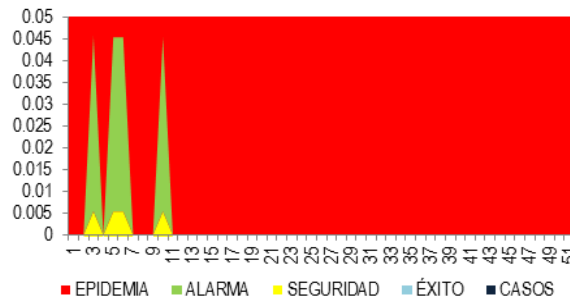
CANAL ENDEMICO ENFERMEDADES DIARREICAS AGUDAS
Hospital Huacho Huaura Oyón y SBS - periodo 2012 - 2022 A LA SE 43



Fuente: Base de datos Notiweb Hospital Huacho Huaura Oyón y SBS.

DISTRITO NAVAN

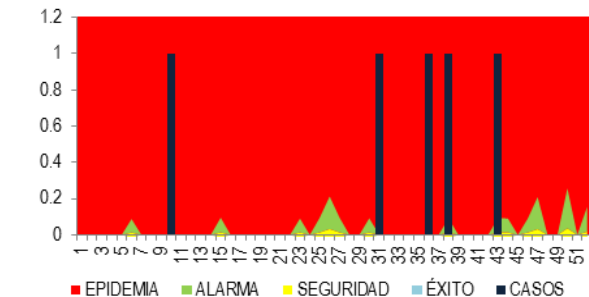
CANAL ENDEMICO ENFERMEDADES DIARREICAS AGUDAS
Hospital Huacho Huaura Oyón y SBS - periodo 2012 - 2022 A LA SE 43



Fuente: Base de datos Notiweb Hospital Huacho Huaura Oyón y SBS.

DISTRITO PACHANGARA

CANAL ENDEMICO ENFERMEDADES DIARREICAS AGUDAS
Hospital Huacho Huaura Oyón y SBS - periodo 2012 - 2022 A LA SE 43



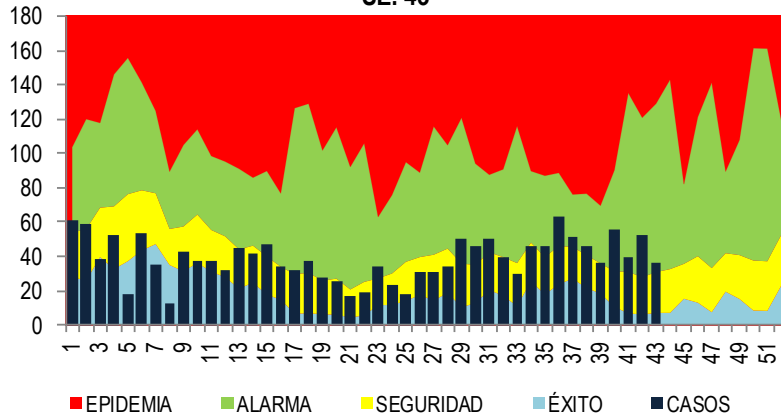
Fuente: Base de datos Notiweb Hospital Huacho Huaura Oyón y SBS.



ENFERMEDADES DIARREICAS AGUDAS PERIODO 2022 HASTA LA SE. 43 ATENDIDOS EN EL HOSPITAL HUACHO HUAURA OYÓN Y SBS

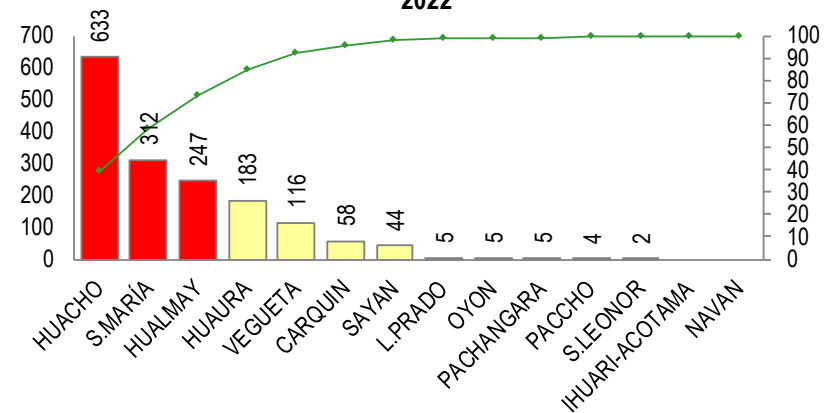


**CANAL ENDEMICO ENFERMEDADES DIARREICAS AGUDAS
HOSPITAL HUACHO HUAURA OYÓN Y SBS, PERIODO 2012 - 2022 A LA
SE. 43**



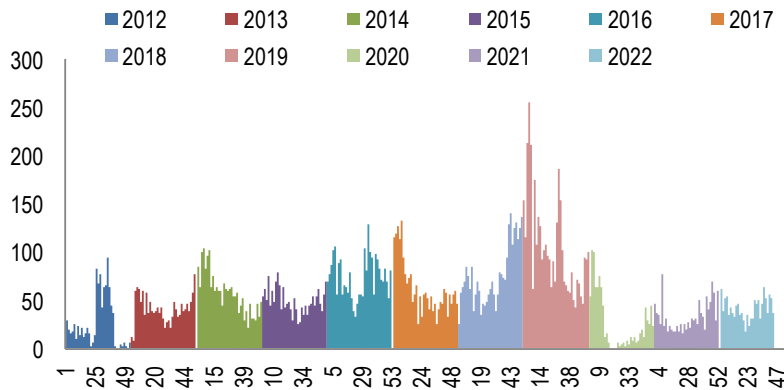
Fuente: Base de datos Notiweb Hospital Huacho Huaura Oyón y SBS.

**FRECUENCIA ACUMULADA DE EDAS POR DISTRITOS
ATENDIDOS HOSPITAL HUACHO HUAURA OYÓN Y SBS A LA SE. 43 -
2022**



Fuente: Base de datos Notiweb Hospital Huacho Huaura Oyón y SBS.

**TENDENCIA COMPARATIVA SEMANAL DE EDAs
HOSPITAL HUACHO HUAURA OYÓN Y SBS, PERIODO 2012 - 2022 A LA**



Fuente: Base de datos Notiweb Hospital Huacho Huaura Oyón y SBS.

CASOS DE EDAS POR EDADES

MES OCTUBRE Y ACUMULADO A LA SE 43 - 2022

GRUPO EDAD	MES	T.I.A	ACUM	T.I.A.
MEN 1A	29	565.30	237	4619.88
1 - 4 A	57	189.05	584	2334.13
MAY 4 A	93	371.70	800	167.20
TOTAL	179	35.19	1621	318.70

T.I.A. POR 10000 HAB.

Fuente: Base de datos Notiweb Hospital Huacho Huaura Oyón y SBS.



TENDENCIA Y TASA DE VARIACIÓN DE EDAs POR DISTRITOS ATENDIDOS EN EL HOSPITAL HUACHO HUAURA OYÓN Y SBS PERIODO DEL 2017 – 2022 HASTA LA SE. 43



PROVINCIA / DISTRITOS	CASOS NOTIFICADOS A LA SEMANA EPIDEMIOLÓGICA N° 43							TASA DE VARIACION	PROPOR CIÓN
	2017	2018	2019	2020	2021	PROMEDIO 2017 - 2021	2022		
HOSPITAL HUACHO HUAURA OYÓN Y S	2638	2590	4437	953	1195	2363	1621	-31.4	-
PROV.HUAURA	2628	2577	4410	950	1191	2351	1605	-31.7	99.0
HUACHO	1094	1048	1746	355	484	945	633	-33.0	39.4
AMBAR	5	4	9	3	2	5	1	-80.0	0.1
CARQUIN	77	98	133	18	41	73	58	-20.5	3.6
CHECRAS	1	0	2	1	0	1	0	-100.0	0.0
HUALMAY	403	386	681	165	174	362	247	-31.8	15.4
HUAURA	323	304	528	103	162	284	183	-35.6	11.4
L.PRADO	4	0	7	1	2	3	5	66.7	0.3
PACCHO	1	5	3	4	1	3	4	33.3	0.2
S.LEONOR	0	0	1	0	0	0	2	100.0	0.1
S.MARIA	481	462	838	202	229	442	312	-29.4	19.4
SAYAN	66	71	124	36	20	63	44	-30.2	2.7
VEGUETA	173	199	338	62	76	170	116	-31.8	7.2
PROV. OYON	6	13	27	3	3	10	16	60.0	1.0
OYON	1	10	18	3	1	7	5	-28.6	31.3
ANDAJES	0	0	0	0	0	0	1	100.0	6.3
CAUJUL	1	1	2	0	0	1	0	-100.0	0.0
COCHAMARCA	1	1	4	0	1	1	5	400.0	31.3
NAVAN	0	1	2	0	0	1	0	-100.0	0.0
PACHANGARA	3	0	1	0	1	1	5	400.0	31.3
IHUARI-ACOTAMA	4	0	0	0	1	1	0	-100.0	-
OTROS DISTRITOS	49	36	98	17	31	46	42	-8.7	-

Fuente: Base de datos Notifweb Hospital Huacho Huaura Oyon v SBS.



INFECCIONES RESPIRATORIAS AGUDAS

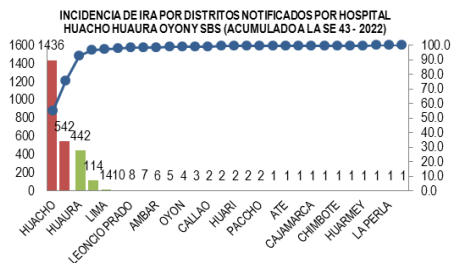
ATENDIDOS EN EL HOSPITAL HUACHO HUAURA OYÓN Y SBS PERIODO 2022 HASTA LA SE. 43

IRA POR DISTRITOS Y GRUPO DE EDAD

NOTIFICADOS POR HOSPITAL HUACHO HUAURA OYON Y SBS HASTA LA SE 43 - 2022

DISTRITOS	GRUPO ETAREO			TOTAL	%
	men2m.	2-11m.	1-4a.		
HUACHO	65	292	1065	1422	41.02
AMBAR	0	2	4	6	0.17
CALETA DE CARQUIN	8	24	77	109	3.14
CHECRAS	0	0	0	0	0.00
HUALMAY	21	110	387	518	14.94
HUAURA	18	131	280	429	12.37
LEONCIO PRADO	1	6	1	8	0.23
PACCHO	0	1	1	2	0.06
SANTA LEONOR	0	0	3	3	0.09
SANTA MARIA	23	154	474	651	18.78
SAYAN	6	27	36	69	1.99
VEGUETA	14	55	164	233	6.72
OYON	0	0	4	4	0.12
ANDAJES	0	0	0	0	0.00
CAUJUL	0	0	0	0	0.00
COCHAMARCA	0	1	4	5	0.14
NAVAN	2	0	0	2	0.06
PACHANGARA	2	1	3	6	0.17
OTROS DISTRITOS	1	13	43	57	1.64
TOTAL	161	817	2546	3467	100.00
PROPORCION		23.57	73.44	100.00	

FUENTE: REGISTRO HOSPITALARIO DE IRAS DEL HOSPITAL HUACHO HUAURA OYÓN.
T.I.A. POR 10000 HAB.



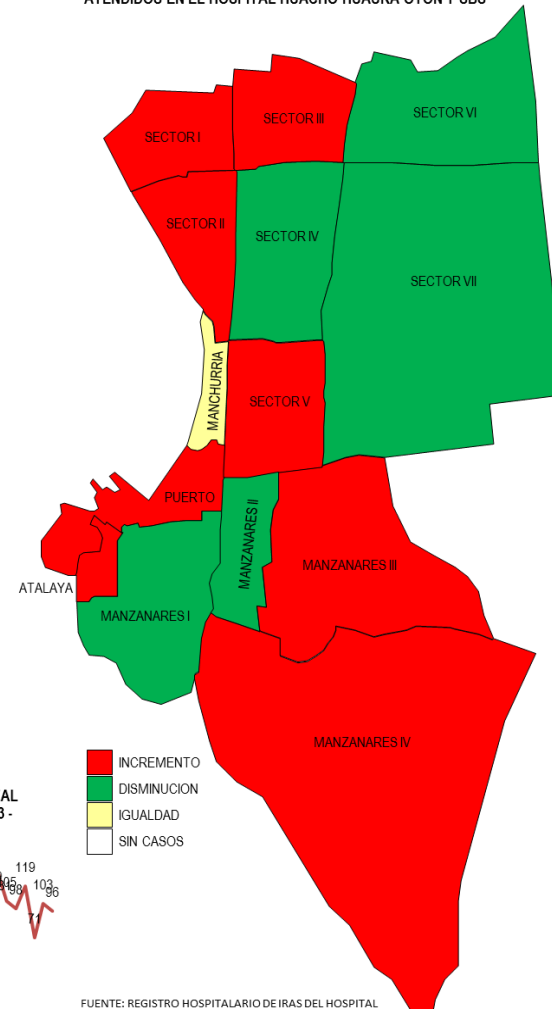
FUENTE: REGISTROHOSPITALARIO DE IRAS.



FUENTE: REGISTRO HOSPITALARIO DE IRAS

FUENTE: REGISTRO HOSPITALARIO DE IRAS DEL HOSPITAL HUACHO HUAURA OYÓN.

**INCREMENTO EN LA SEMANA 43 POR IRA POR SECTORES DEL DISTRITO DE HUACHO
ATENDIDOS EN EL HOSPITAL HUACHO HUAURA OYON Y SBS**



FUENTE: REGISTRO HOSPITALARIO DE IRAS DEL HOSPITAL

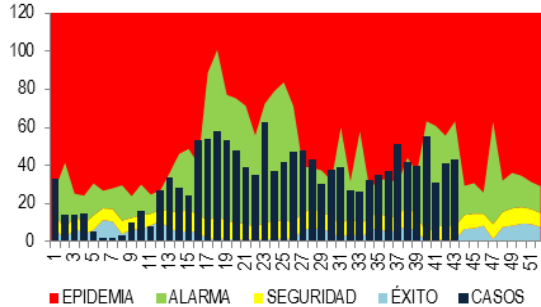


CANAL ENDÉMICO DE INFECCIONES RESPIRATORIAS AGUDAS POR DISTRITOS – PROVINCIA DE HUAURA HASTA LA SE. 43 - 2022



DISTRITO HUACHO

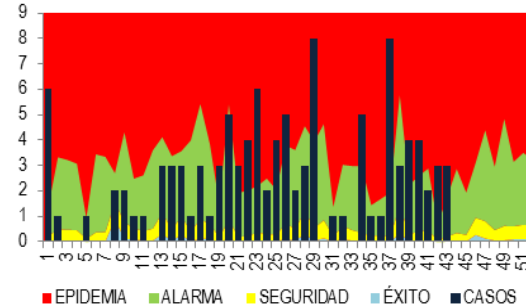
CANAL ENDEMICO ENFERMEDADES RESPIRATORIAS AGUDAS
HOSPITAL HUACHO HUAURA OYÓN - PERIODO 2012 - 2022 A LA SE 43



Fuente: Base de Datos Notiweb Hospital Huacho Huaura Oyón

DISTRITO CARQUIN

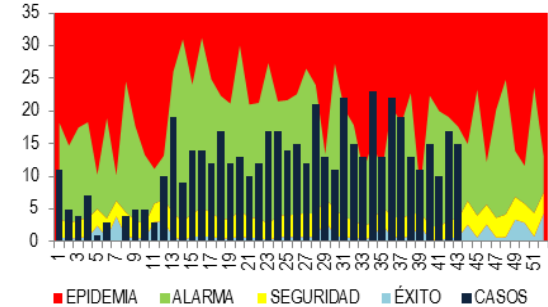
CANAL ENDEMICO ENFERMEDADES RESPIRATORIAS AGUDAS
HOSPITAL HUACHO HUAURA OYÓN - PERIODO 2012 - 2022 A LA SE 43



Fuente: Base de Datos Notiweb Hospital Huacho Huaura Oyón

DISTRITO HUALMAY

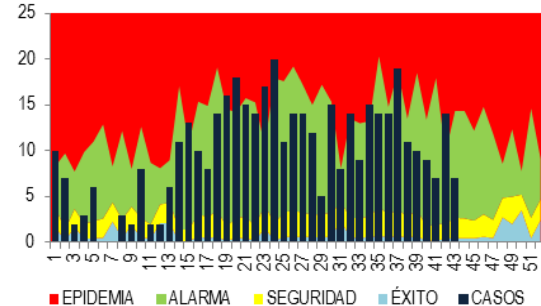
CANAL ENDEMICO ENFERMEDADES RESPIRATORIAS AGUDAS
HOSPITAL HUACHO HUAURA OYÓN - PERIODO 2012 - 2022 A LA SE 43



Fuente: Base de Datos Notiweb Hospital Huacho Huaura Oyón

DISTRITO HUAURA

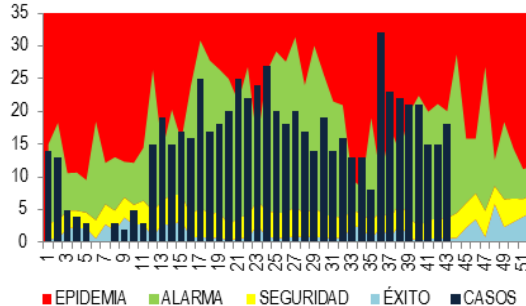
CANAL ENDEMICO ENFERMEDADES RESPIRATORIAS AGUDAS
HOSPITAL HUACHO HUAURA OYÓN - PERIODO 2012 - 2022 A LA SE 43



Fuente: Base de Datos Notiweb Hospital Huacho Huaura Oyón

DISTRITO SANTA MARIA

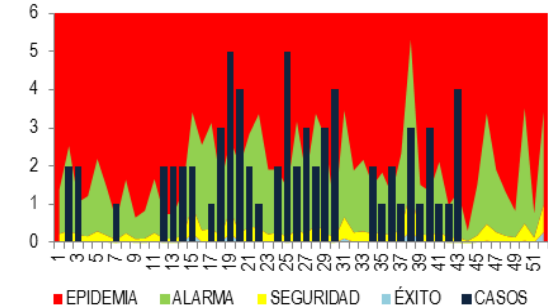
CANAL ENDEMICO ENFERMEDADES RESPIRATORIAS AGUDAS
HOSPITAL HUACHO HUAURA OYÓN - PERIODO 2012 - 2022 A LA SE 43



Fuente: Base de Datos Notiweb Hospital Huacho Huaura Oyón

DISTRITO SAYAN

CANAL ENDEMICO ENFERMEDADES RESPIRATORIAS AGUDAS
HOSPITAL HUACHO HUAURA OYÓN - PERIODO 2012 - 2022 A LA SE 43

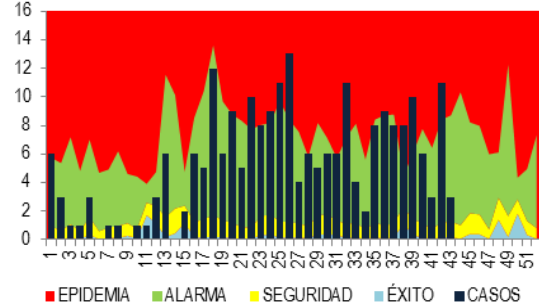


Fuente: Base de Datos Notiweb Hospital Huacho Huaura Oyón

CANAL ENDÉMICO DE INFECCIONES RESPIRATORIAS AGUDAS POR DISTRITOS – PROVINCIA DE HUAURA HASTA LA SE. 43 - 2022

DISTRITO VEGUETA

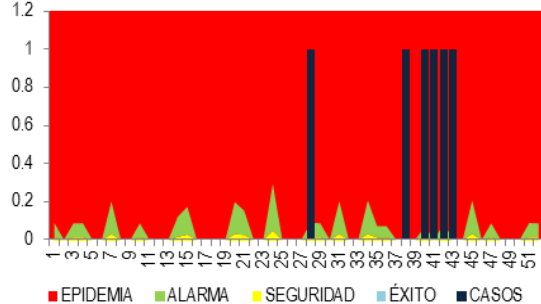
CANAL ENDEMICO ENFERMEDADES RESPIRATORIAS AGUDAS
HOSPITAL HUACHO HUAURA OYÓN - PERIODO 2012 - 2022 A LA SE 43



Fuente: Base de Datos Notiweb Hospital Huacho Huaura Oyón

DISTRITO AMBAR

CANAL ENDEMICO ENFERMEDADES RESPIRATORIAS AGUDAS
HOSPITAL HUACHO HUAURA OYÓN - PERIODO 2012 - 2022 A LA SE 43



Fuente: Base de Datos Notiweb Hospital Huacho Huaura Oyón

DISTRITO CHECRAS

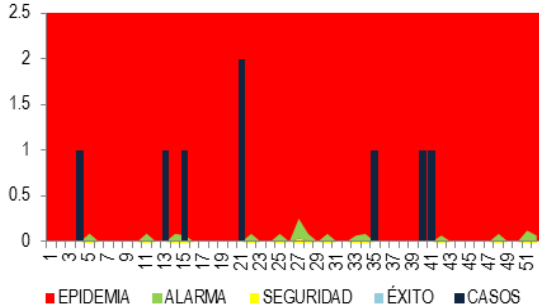
CANAL ENDEMICO ENFERMEDADES RESPIRATORIAS AGUDAS
HOSPITAL HUACHO HUAURA OYÓN - PERIODO 2012 - 2022 A LA SE 43



Fuente: Base de Datos Notiweb Hospital Huacho Huaura Oyón

DISTRITO LEONCIO PRADO

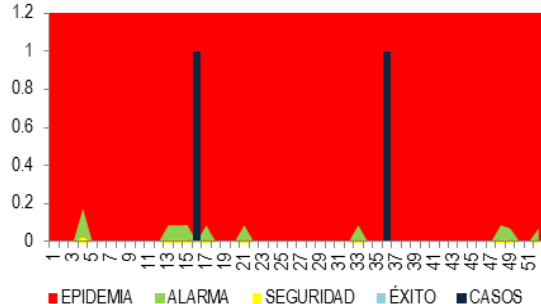
CANAL ENDEMICO ENFERMEDADES RESPIRATORIAS AGUDAS
HOSPITAL HUACHO HUAURA OYÓN - PERIODO 2012 - 2022 A LA SE 43



Fuente: Base de Datos Notiweb Hospital Huacho Huaura Oyón

DISTRITO PACCHO


CANAL ENDEMICO ENFERMEDADES RESPIRATORIAS AGUDAS
HOSPITAL HUACHO HUAURA OYÓN - PERIODO 2012 - 2022 A LA SE 43



Fuente: Base de Datos Notiweb Hospital Huacho Huaura Oyón

DISTRITO SANTA LEONOR

CANAL ENDEMICO ENFERMEDADES RESPIRATORIAS AGUDAS
HOSPITAL HUACHO HUAURA OYÓN - PERIODO 2012 - 2022 A LA SE 43

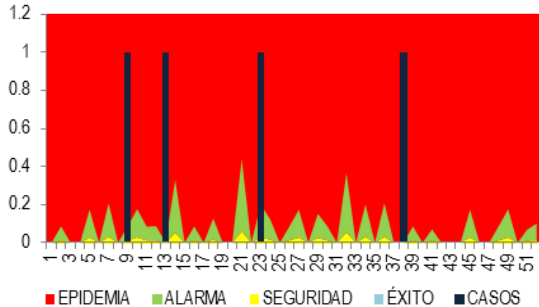


Fuente: Base de Datos Notiweb Hospital Huacho Huaura Oyón

CANAL ENDÉMICO DE INFECCIONES RESPIRATORIAS AGUDAS POR DISTRITOS – PROVINCIA DE OYÓN HASTA LA SE. 43 - 2022

DISTRITO OYON

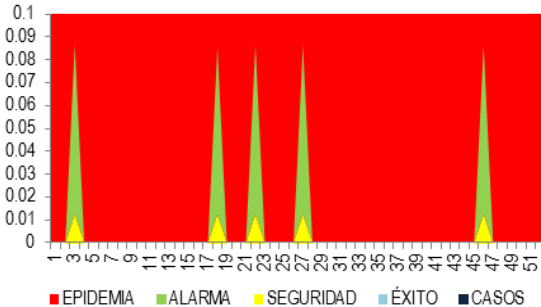
CANAL ENDEMICO ENFERMEDADES RESPIRATORIAS AGUDAS
HOSPITAL HUACHO HUAURA OYÓN - PERIODO 2012 - 2022 A LA SE 43



Fuente: Base de Datos Notiweb Hospital Huacho Huaura Oyon

DISTRITO ANDAJES

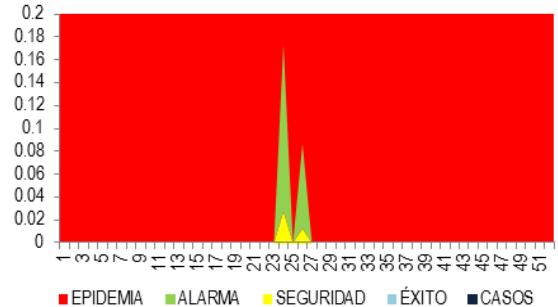
CANAL ENDEMICO ENFERMEDADES RESPIRATORIAS AGUDAS
HOSPITAL HUACHO HUAURA OYÓN - PERIODO 2012 - 2022 A LA SE 43



Fuente: Base de Datos Notiweb Hospital Huacho Huaura Oyon

DISTRITO CAUJUL

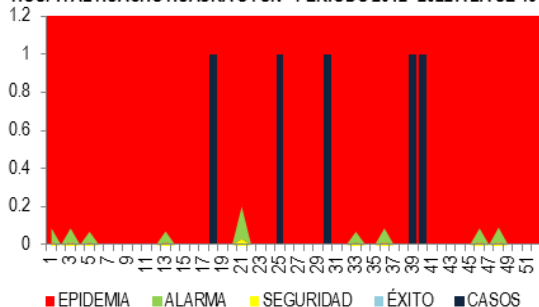
CANAL ENDEMICO ENFERMEDADES RESPIRATORIAS AGUDAS
HOSPITAL HUACHO HUAURA OYÓN - PERIODO 2012 - 2022 A LA SE 43



Fuente: Base de Datos Notiweb Hospital Huacho Huaura Oyon

DISTRITO COCHAMARCA

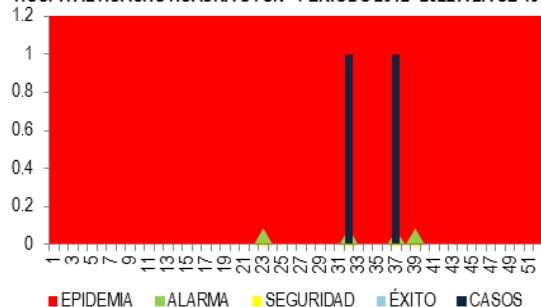
CANAL ENDEMICO ENFERMEDADES RESPIRATORIAS AGUDAS
HOSPITAL HUACHO HUAURA OYÓN - PERIODO 2012 - 2022 A LA SE 43



Fuente: Base de Datos Notiweb Hospital Huacho Huaura Oyon

DISTRITO NAVAN

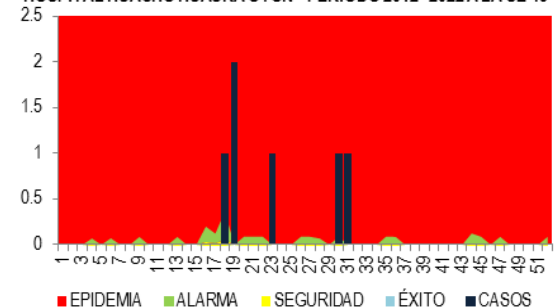
CANAL ENDEMICO ENFERMEDADES RESPIRATORIAS AGUDAS
HOSPITAL HUACHO HUAURA OYÓN - PERIODO 2012 - 2022 A LA SE 43



Fuente: Base de Datos Notiweb Hospital Huacho Huaura Oyon

DISTRITO PACHANGARA

CANAL ENDEMICO ENFERMEDADES RESPIRATORIAS AGUDAS
HOSPITAL HUACHO HUAURA OYÓN - PERIODO 2012 - 2022 A LA SE 43



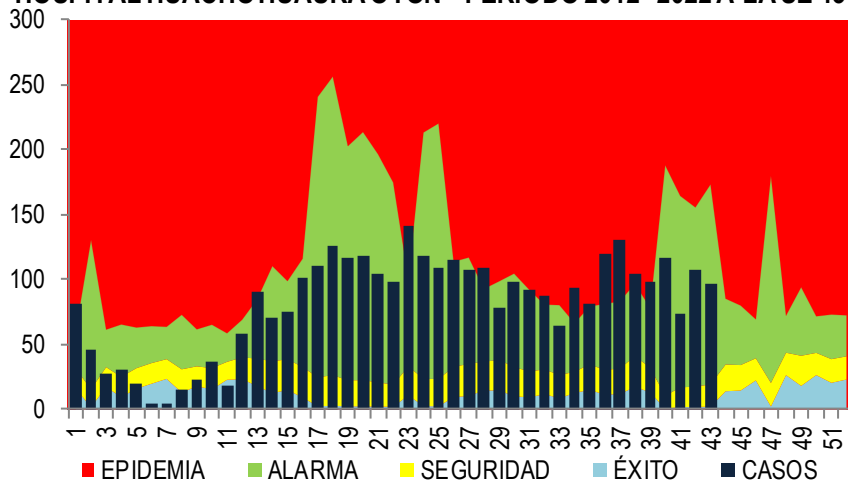
Fuente: Base de Datos Notiweb Hospital Huacho Huaura Oyon



INFECCIONES RESPIRATORIAS AGUDAS ATENDIDOS EN EL HOSPITAL HUACHO HUAURA OYÓN Y SBS PERIODO 2022 HASTA LA SE. N° 43

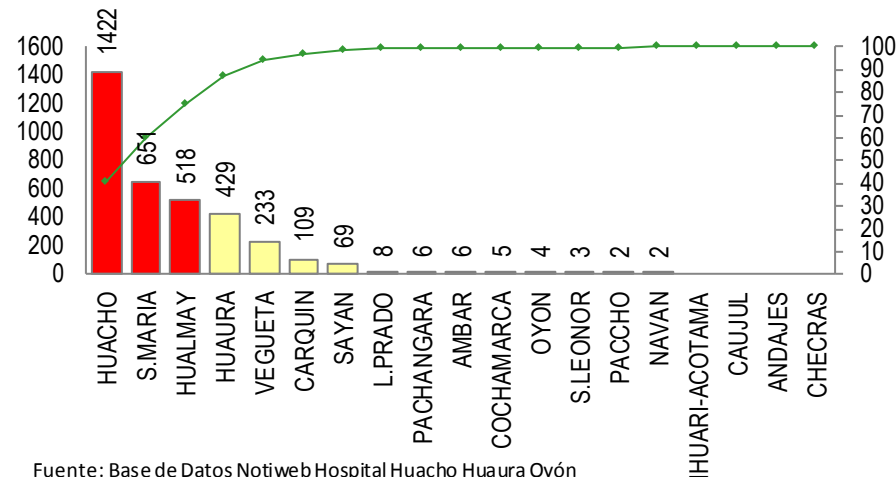


CANAL ENDEMICO ENFERMEDADES RESPIRATORIAS AGUDAS
HOSPITAL HUACHO HUAURA OYÓN - PERIODO 2012 - 2022 A LA SE 43



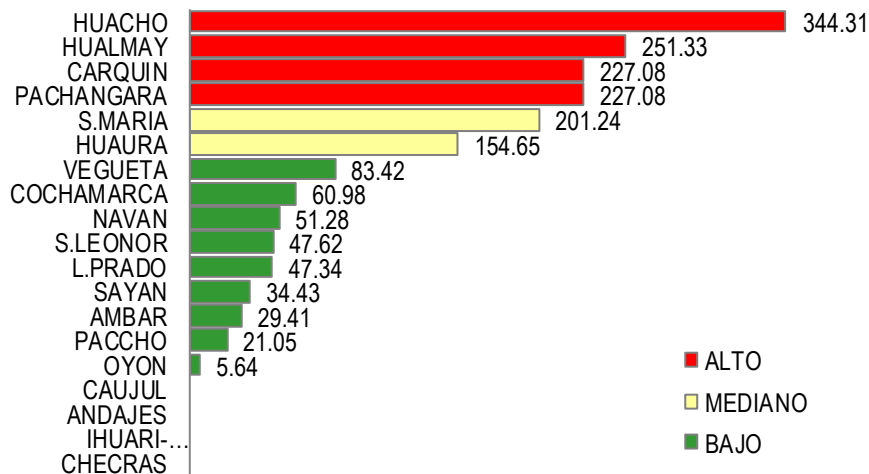
Fuente: Base de Datos Notiweb Hospital Huacho Huaura Oyón

FRECUENCIA ACUMULADA DE IRAS POR DISTRITOS
RED HUAURA OYON - ACUMULADO A LA S.E. 43 - 2022



Fuente: Base de Datos Notiweb Hospital Huacho Huaura Oyón

INCIDENCIA DE IRAS POR DISTRITOS
HOSPITAL HUACHO HUAURA OYÓN A LA SE 43 - 2022



Fuente: Base de Datos Notiweb Hospital Huacho Huaura Oyón

CASOS DE IRAS POR ESCENARIOS
ACUMULADO A LA S.E. 43 - 2022

ESCENARIO	IRAS	NEUMON	NEU.GRAV	SOB-ASMA
URBANO	2049 (59.1%)	27 (49.1%)	0 (0.0%)	284 (53.6%)
RURAL	1382 (39.9%)	27 (49.1%)	1 (100.0%)	240 (45.3%)
SIERRA	36 (1.0%)	1 (1.8%)	0 (0.0%)	6 (1.1%)
TOTAL	3,467	55	1	530

Fuente: Base de Datos Notiweb Hospital Huacho Huaura Oyón



TENDENCIA Y TASAS DE VARIACIÓN DE IRAs POR DISTRITOS ATENDIDOS EN EL HOSPITAL HUACHO HUAURA OYÓN Y SBS DEL 2017 – 2022 HASTA LA SE. 43



PROVINCIA / DISTRITOS	CASOS NOTIFICADOS A LA SEMANA EPIDEMIOLÓGICA N° 43							TASA DE VARIACIÓN	PROPORCIÓN
	2017	2018	2019	2020	2021	PROMEDIO 2017 - 2021	2022		
HOSPITAL HUACHO HUAURA OYÓN	3558	3942	3720	757	774	2550	3467	36.0	-
PROV.HUAURA	3547	3927	3699	754	770	2539	3450	35.9	99.5
HUACHO	1513	1509	1553	291	326	1038	1422	37.0	41.2
AMBAR	4	7	1	0	2	3	6	100.0	0.2
CARQUIN	111	138	154	26	27	91	109	19.8	3.2
CHECRAS	0	1	0	0	0	0	0	0.0	0.0
HUALMAY	533	633	560	121	122	394	518	31.5	15.0
HUAURA	416	456	433	91	90	297	429	44.4	12.4
L.PRADO	1	0	6	2	0	2	8	300.0	0.2
PACCHO	0	2	0	0	0	0	2	100.0	0.1
S.LEONOR	0	0	0	0	0	0	3	100.0	0.1
S.MARIA	632	753	667	150	147	470	651	38.5	18.9
SAYAN	111	112	79	21	17	68	69	1.5	2.0
VEGUETA	226	316	246	52	39	176	233	32.4	6.8
PROV. OYON	9	15	19	2	4	10	17	70.0	0.5
OYON	4	10	5	1	3	5	4	-20.0	23.5
ANDAJES	0	0	3	0	0	1	0	-100.0	0.0
CAUJUL	0	1	1	0	0	0	0	0.0	0.0
COCHAMARCA	1	1	3	0	0	1	5	400.0	29.4
NAVAN	1	1	2	0	0	1	2	100.0	11.8
PACHANGARA	1	2	3	0	1	1	6	500.0	35.3
IHUARI-ACOTAMA	2	0	2	1	0	1	0	-100.0	-
OTROS DISTRITOS	28	42	54	8	17	30	60	100.0	-



NEUMONIA

ATENDIDOS EN EL HOSPITAL HUACHO HUAURA OYÓN Y SBS PERIODO 2022 HASTA LA SE 43

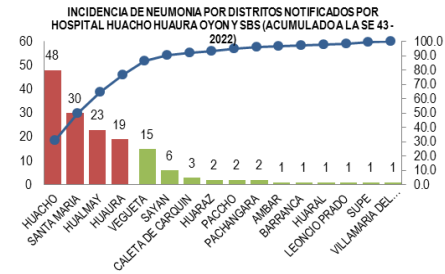


NOTIFICADOS POR HOSPITAL HUACHO HUAURA OYON Y SBS HASTA LA SE 43 - 2022

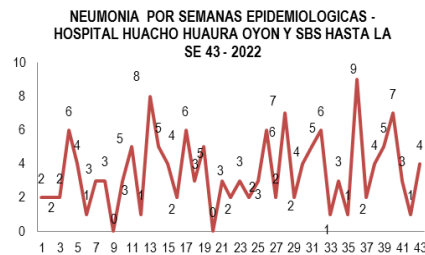
DISTRITOS	GRUPO ETAREO						TOTAL	%
	2-11m.	1-4a.	5-9a.	10-19a.	20-59a.	60 a mas		
HUACHO	3	17	4	2	8	14	48	32.00
AMBAR	0	0	0	0	0	1	1	0.67
CALETA DE CARQUIN	0	0	0	1	0	2	3	2.00
CHECRAS	0	0	0	0	0	0	0	0.00
HUALMAY	2	5	4	1	2	9	23	15.33
HUAURA	0	7	3	0	4	5	19	12.67
LEONCIO PRADO	1	0	0	0	0	0	1	0.67
PACCHO	0	0	0	0	1	1	2	1.33
SANTA LEONOR	0	0	0	0	0	0	0	0.00
SANTA MARIA	2	11	4	0	4	9	30	20.00
SAYAN	0	1	0	1	2	2	6	4.00
VEGUETA	0	8	0	0	0	7	15	10.00
OYON	0	0	0	0	0	0	0	0.00
ANDAJES	0	0	0	0	0	0	0	0.00
CAUJUL	0	0	0	0	0	0	0	0.00
COCHAMARCA	0	0	0	0	0	0	0	0.00
NAVAN	0	0	0	0	0	0	0	0.00
PACHANGARA	0	0	0	0	1	1	2	1.33
OTROS DISTRITOS	1	0	0	0	0	5	6	4.00
TOTAL	9	49	15	5	22	56	150	100.00
PROPORCION	6.00	32.67	10.00	3.33	14.67	37.33	100.00	

FUENTE: REGISTRO HOSPITALARIO DE IRAS DEL HOSPITAL HUACHO HUAURA OYÓN.

T.I.A. POR 10000 HAB.

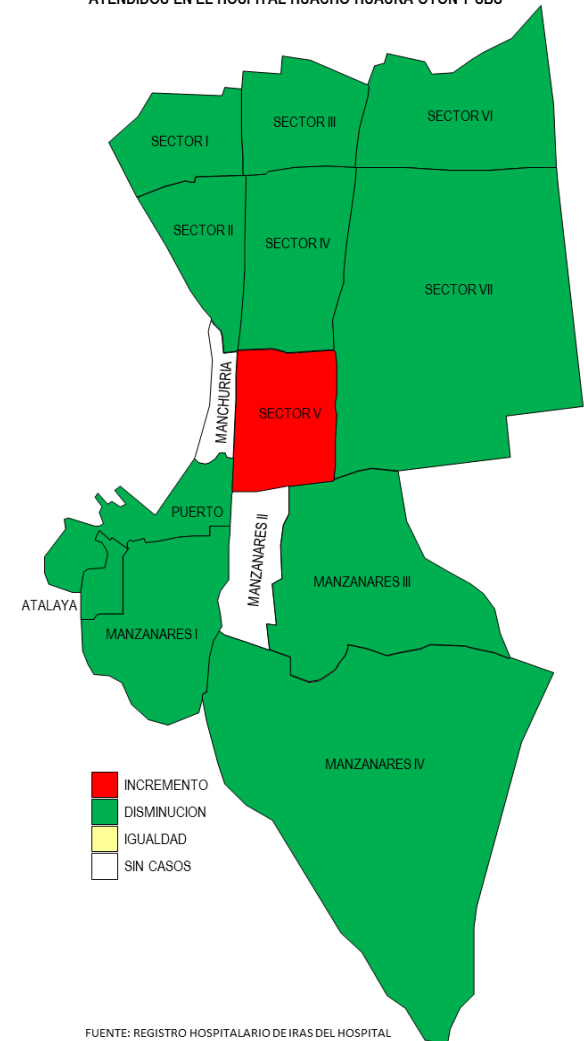


FUENTE: REGISTRO HOSPITALARIO DE IRAS.



FUENTE: REGISTRO HOSPITALARIO DE IRAS.

INCREMENTO EN LA SEMANA 43 POR NEUMONIA POR SECTORES DEL DISTRITO DE HUACHO ATENDIDOS EN EL HOSPITAL HUACHO HUAURA OYON Y SBS



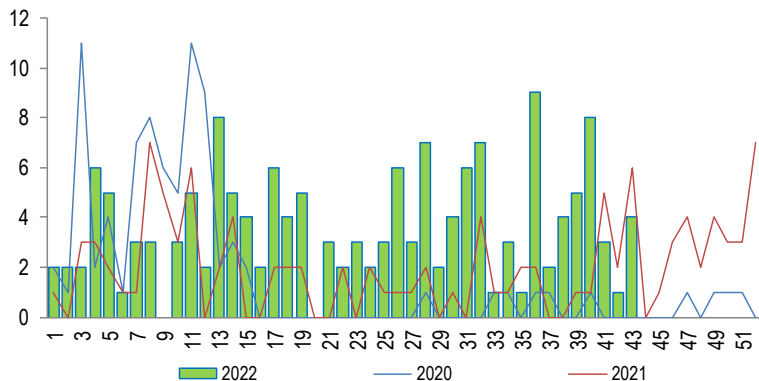
FUENTE: REGISTRO HOSPITALARIO DE IRAS DEL HOSPITAL

FUENTE: REGISTRO HOSPITALARIO DE IRAS DEL HOSPITAL HUACHO HUAURA OYÓN.

NEUMONIA

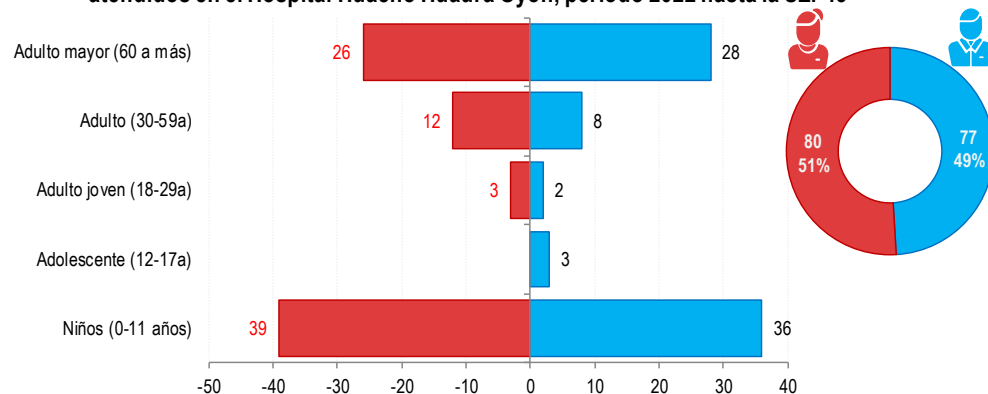
ATENDIDOS EN EL HOSPITAL HUACHO HUAURA OYÓN Y SBS 2022 HASTA LA SE. 43

Tendencia de Neumonía
atendidos en el Hospital Huacho Huaura Oyón, periodo 2022 hasta la SE. 43



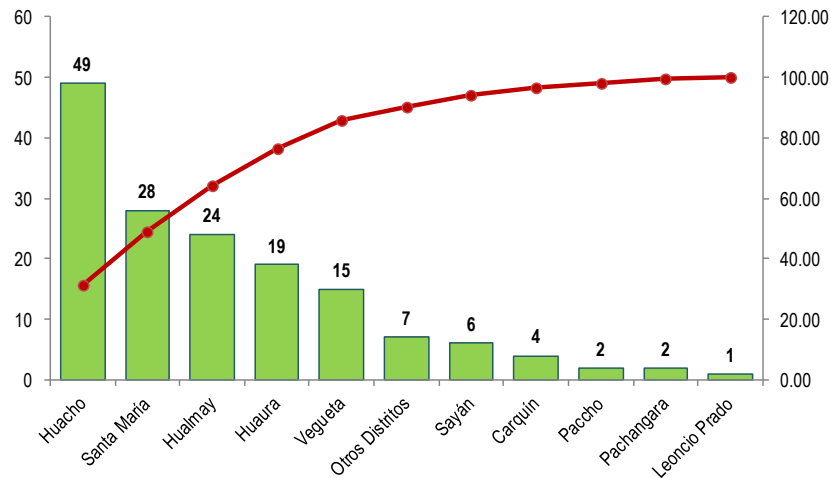
Fuente: Base de Datos Notiweb - Hospital Huacho Huaura Oyón

Neumonía por grupo etáreo y sexo
atendidos en el Hospital Huacho Huaura Oyón, periodo 2022 hasta la SE. 43



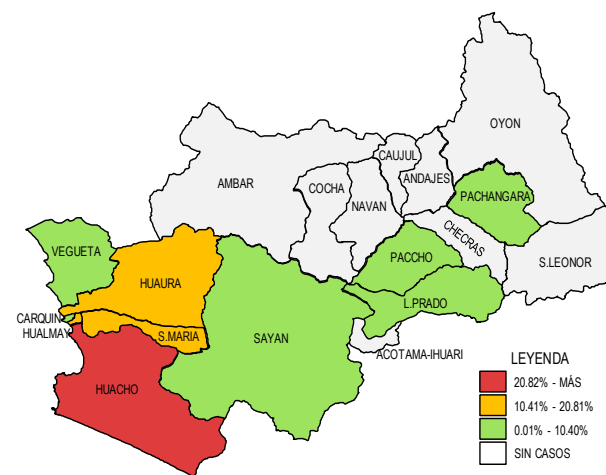
Fuente: Base de Datos Notiweb - Hospital Huacho Huaura Oyón

Frecuencia acumulada por distritos
Neumonía
atendidos en el Hospital Huacho Huaura Oyón, periodo 2022 hasta la SE. 43



Fuente: Base de Datos Notiweb - Hospital Huacho Huaura Oyón

Casos de Neumonía
atendidos en el Hospital Huacho Huaura Oyón, periodo 2022 hasta la SE. 43

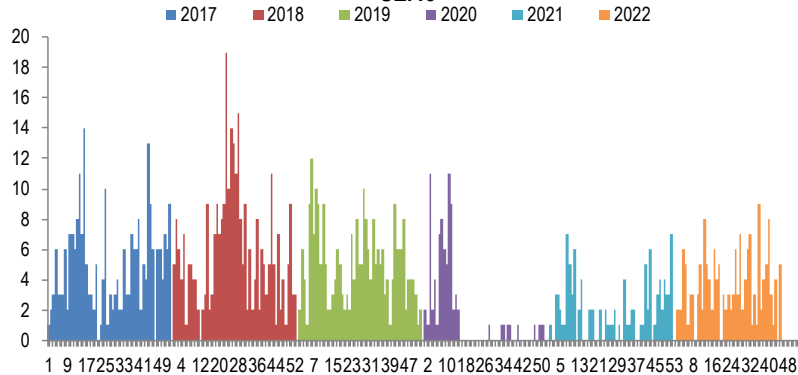


Fuente: Base de Datos Notiweb - Hospital Huacho Huaura Oyón

NEUMONIA

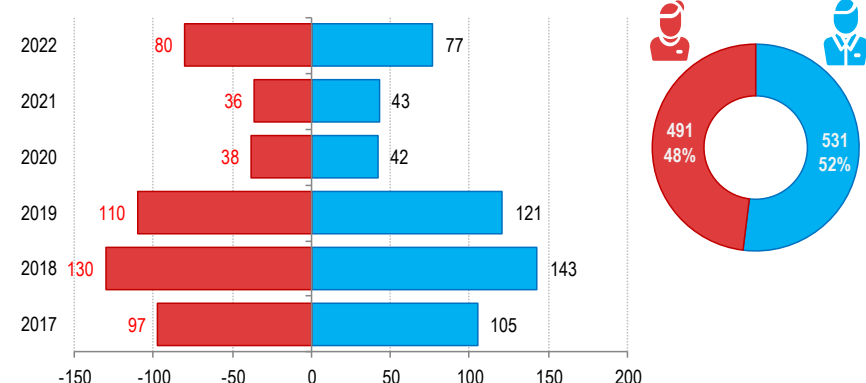
ATENDIDOS EN EL HOSPITAL HUACHO HUAURA OYÓN 2017 -2022 HASTA LA SE.43

Casos de Neumonía
atendidos en el Hospital Huacho Huaura Oyón, periodo 2017 - 2022 hasta la SE.43



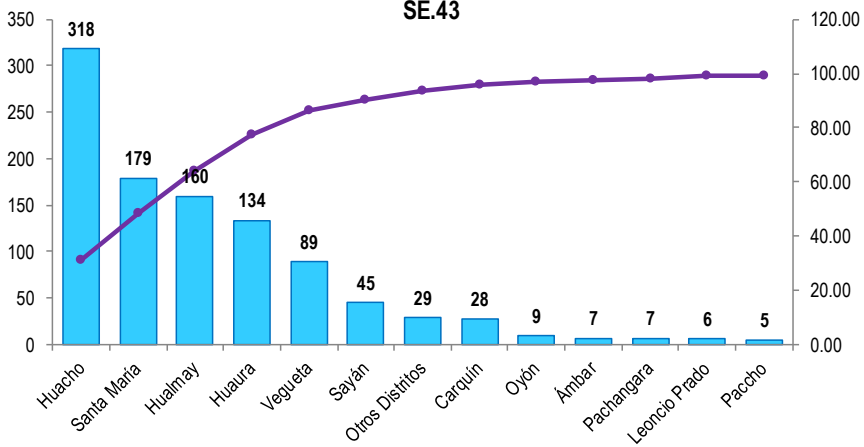
Fuente: Base de Datos Notiweb - Hospital Huacho Huaura Oyón

Neumonía por grupo etéreo y sexo
atendidos en el Hospital Huacho Huaura Oyón, periodo 2017 - 2022 hasta la SE.43



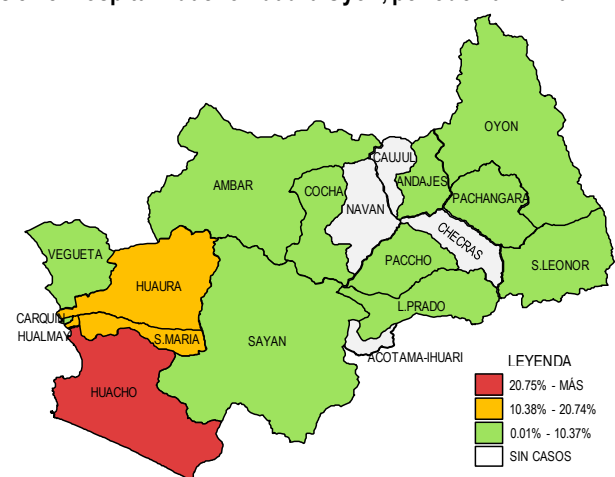
Fuente: Base de Datos Notiweb - Hospital Huacho Huaura Oyón

Frecuencia acumulada por distritos
Neumonía
atendidos en el Hospital Huacho Huaura Oyón, periodo 2017 - 2022 hasta la SE.43



Fuente: Base de Datos Notiweb - Hospital Huacho Huaura Oyón

Casos de Neumonía
atendidos en el Hospital Huacho Huaura Oyón, periodo 2017 - 2022 hasta la SE.43



Fuente: Base de Datos Notiweb - Hospital Huacho Huaura Oyón



TENDENCIA Y TASAS DE VARIACIÓN E INCIDENCIA DE NEUMONÍA POR DISTRITOS ATENDIDOS EN EL HOSPITAL HUACHO HUAURA OYÓN DEL 2017 – 2022 HASTA LA SE. 43



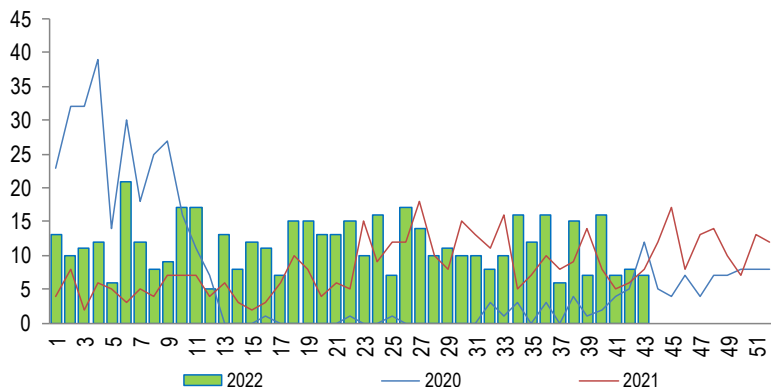
Provincia / Distritos	Casos notificados a la semana epidemiológica N° 43							Tasa de Variación	Proporción
	2017	2018	2019	2020	2021	PROMEDIO 2017 - 2021	2022		
Hospital Huacho Huaura Oyón	202	273	231	80	79	173	157	-9.2	-
Prov. Huaura	195	263	220	75	71	165	148	-10.3	94.3
Huacho	70	81	72	20	26	54	49	-9.3	31.2
Ámbar	4	2	1	0	0	1	0	-100.0	0.0
Carquin	5	8	9	2	0	5	4	-20.0	2.5
Checras	0	0	0	0	0	0	0	0.0	0.0
Hualmay	31	44	40	13	8	27	24	-11.1	15.3
Huaura	23	39	30	14	9	23	19	-17.4	12.1
L. Prado	1	2	2	0	0	1	1	0.0	0.6
Paccho	0	1	1	1	0	1	2	100.0	1.3
S. Leonor	1	0	0	0	0	0	0	0.0	0.0
S. Maria	36	52	31	15	17	30	28	-6.7	17.8
Sayán	6	13	12	2	6	8	6	-25.0	3.8
Vegueta	18	21	22	8	5	15	15	0.0	9.6
Prov. Oyón	2	8	5	2	3	4	2	-50.0	1.27
Oyón	1	4	0	1	3	2	0	-100.0	0.00
Andajes	0	0	1	0	0	0	0	0.0	0.00
Caujul	0	0	0	0	0	0	0	0.0	0.00
Cochamarca	0	2	1	1	0	1	0	-100.0	0.00
Navan	0	0	0	0	0	0	0	0.0	0.00
Pachangara	0	2	3	0	0	1	2	100.0	1.27
Ihuari-Acotama	1	0	0	0	0	0	0	0.0	0.00
Otros Distritos	4	2	6	3	5	4	7	75.0	-

Fuente: Base de Datos Notiweb - Hospital Huacho Huaura Oyón

INTOXICACIÓN ALIMENTARIA

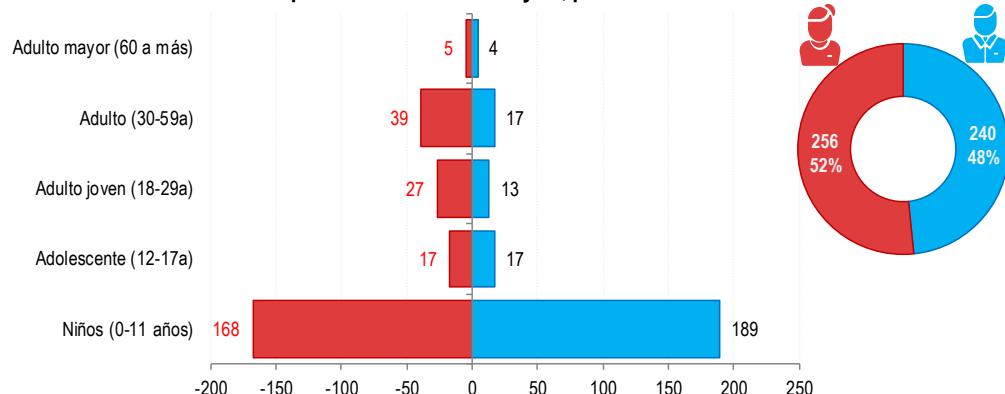
ATENDIDOS EN EL HOSPITAL HUACHO HUAURA OYÓN Y SBS 2022 HASTA LA SE. 43

Tendencia de Intoxicación Alimentaria
atendidos en el Hospital Huacho Huaura Oyón, periodo 2022 hasta la SE. 43



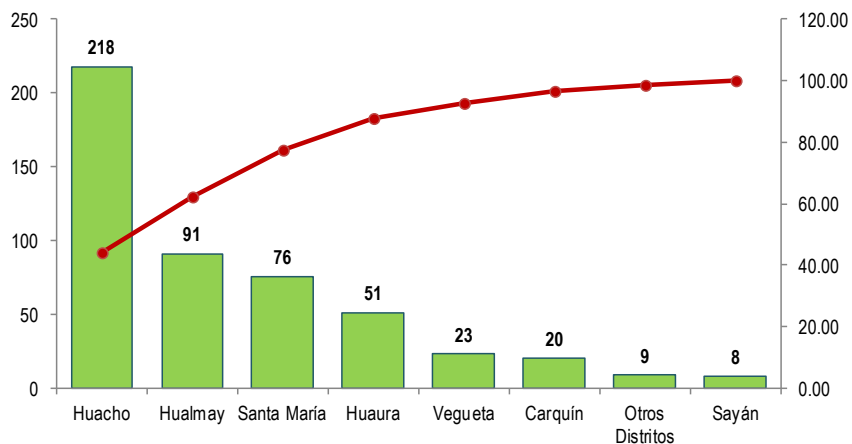
Fuente: Base de Datos Notiweb - Hospital Huacho Huaura Oyón

Intoxicación Alimentaria por grupo etáreo y sexo
atendidos en el Hospital Huacho Huaura Oyón, periodo 2022 hasta la SE. 43



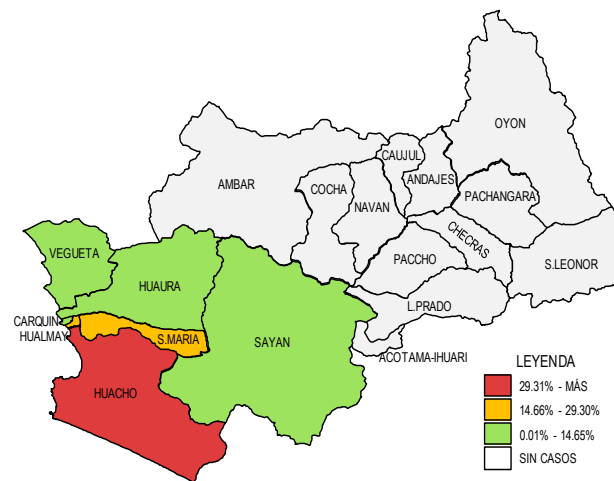
Fuente: Base de Datos Notiweb - Hospital Huacho Huaura Oyón

Frecuencia acumulada por distritos
Intoxicación Alimentaria
atendidos en el Hospital Huacho Huaura Oyón, periodo 2022 hasta la SE. 43



Fuente: Base de Datos Notiweb - Hospital Huacho Huaura Oyón

Casos de Intoxicación Alimentaria
atendidos en el Hospital Huacho Huaura Oyón, periodo 2022 hasta la SE. 43

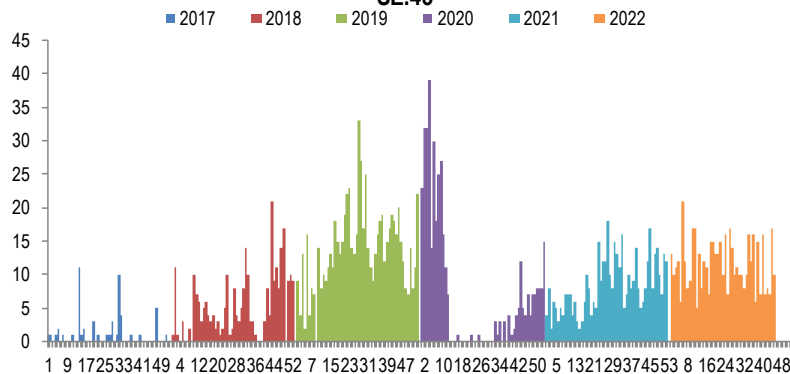


Fuente: Base de Datos Notiweb - Hospital Huacho Huaura Oyón

INTOXICACIÓN ALIMENTARIA

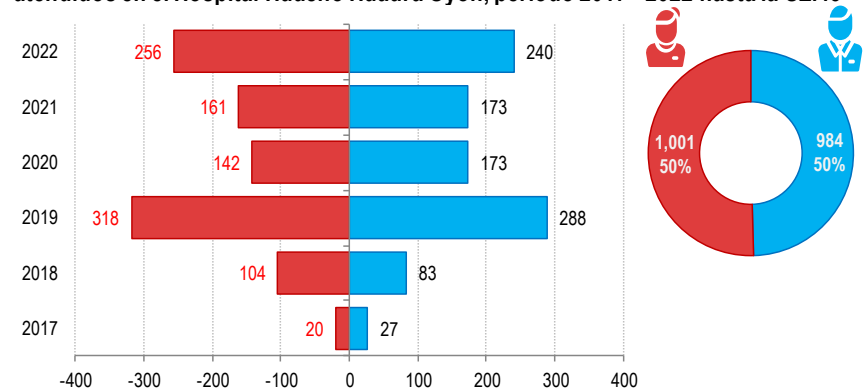
ATENDIDOS EN EL HOSPITAL HUACHO HUAURA OYÓN Y SBS 2017 – 2022 HASTA LA SE. 43

Casos de Intoxicación Alimentaria
atendidos en el Hospital Huacho Huaura Oyón, periodo 2017 - 2022 hasta la SE.43



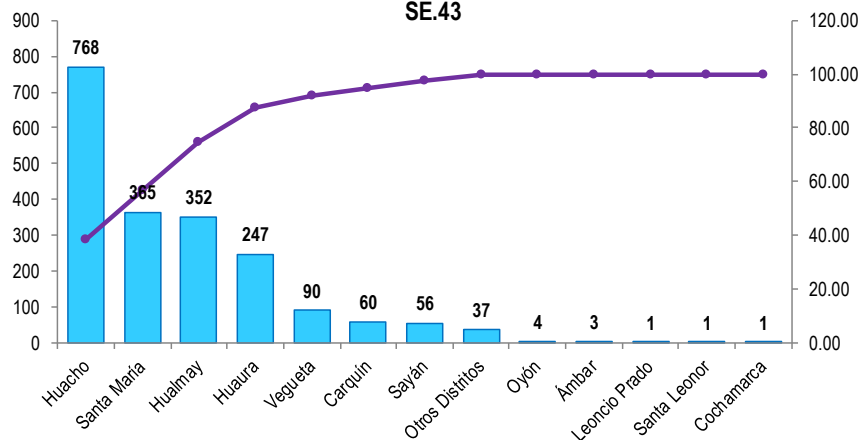
Fuente: Base de Datos Notiweb - Hospital Huacho Huaura Oyón

Intoxicación Alimentaria por grupo étnico y sexo
atendidos en el Hospital Huacho Huaura Oyón, periodo 2017 - 2022 hasta la SE.43



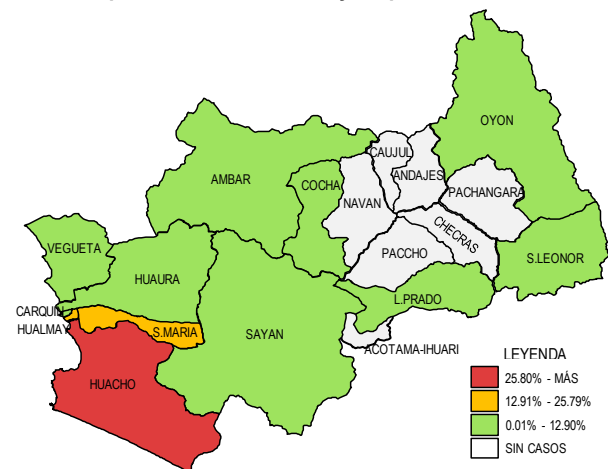
Fuente: Base de Datos Notiweb - Hospital Huacho Huaura Oyón

Frecuencia acumulada por distritos
Intoxicación Alimentaria
atendidos en el Hospital Huacho Huaura Oyón, periodo 2017 - 2022 hasta la SE.43



Fuente: Base de Datos Notiweb - Hospital Huacho Huaura Oyón

Casos de Intoxicación Alimentaria
atendidos en el Hospital Huacho Huaura Oyón, periodo 2017 - 2022 hasta la SE.43



Fuente: Base de Datos Notiweb - Hospital Huacho Huaura Oyón



TENDENCIA Y TASAS DE VARIACIÓN E INCIDENCIA DE INTOXICACIÓN ALIMENTARIA POR DISTRITOS ATENDIDOS EN EL HOSPITAL HUACHO HUAURA OYÓN Y SBS DEL 2017 – 2022 HASTA LA SE. 43



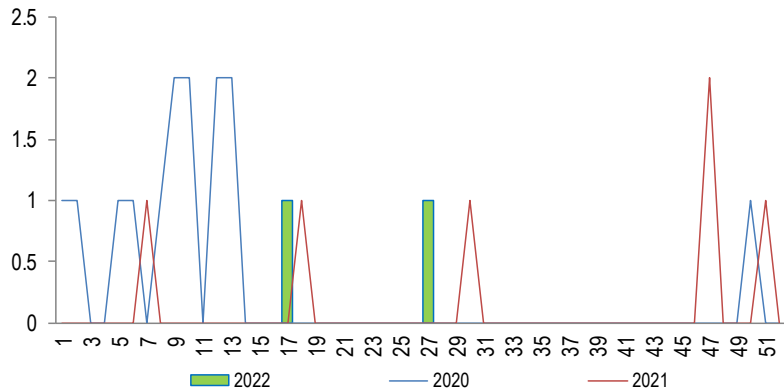
Provincia / Distritos	Casos notificados a la semana epidemiológica N° 43							Tasa de Variación	Proporción
	2017	2018	2019	2020	2021	PROMEDIO 2017 - 2021	2022		
Hospital Huacho Huaura Oyón	47	187	606	315	334	298	496	66.6	-
Prov. Huaura	45	184	597	307	323	291	487	67.4	98.2
Huacho	17	91	225	88	129	110	218	98.2	44.0
Ámbar	0	0	0	3	0	1	0	-100.0	0.0
Carquin	1	3	18	10	8	8	20	150.0	4.0
Checras	0	0	0	0	0	0	0	0.0	0.0
Hualmay	7	23	105	65	61	52	91	75.0	18.3
Huaura	4	19	83	51	39	39	51	30.8	10.3
L. Prado	0	0	1	0	0	0	0	0.0	0.0
Paccho	0	0	0	0	0	0	0	0.0	0.0
S. Leonor	0	0	0	0	1	0	0	0.0	0.0
S. Maria	11	29	123	63	63	58	76	31.0	15.3
Sayán	4	13	18	7	6	10	8	-20.0	1.6
Vegüeta	1	6	24	20	16	13	23	76.9	4.6
Prov. Oyón	0	2	3	0	0	1	0	-100.0	0.00
Oyón	0	1	3	0	0	1	0	-100.0	0.00
Andajes	0	0	0	0	0	0	0	0.0	0.00
Caujul	0	0	0	0	0	0	0	0.0	0.00
Cochamarca	0	1	0	0	0	0	0	0.0	0.00
Navan	0	0	0	0	0	0	0	0.0	0.00
Pachangara	0	0	0	0	0	0	0	0.0	0.00
Ihuari-Acotama	0	0	0	0	0	0	0	0.0	0.00
Otros Distritos	2	1	6	8	11	6	9	50.0	-

Fuente: Base de Datos Notiweb - Hospital Huacho Huaura Oyón

HEPATITIS VIRAL

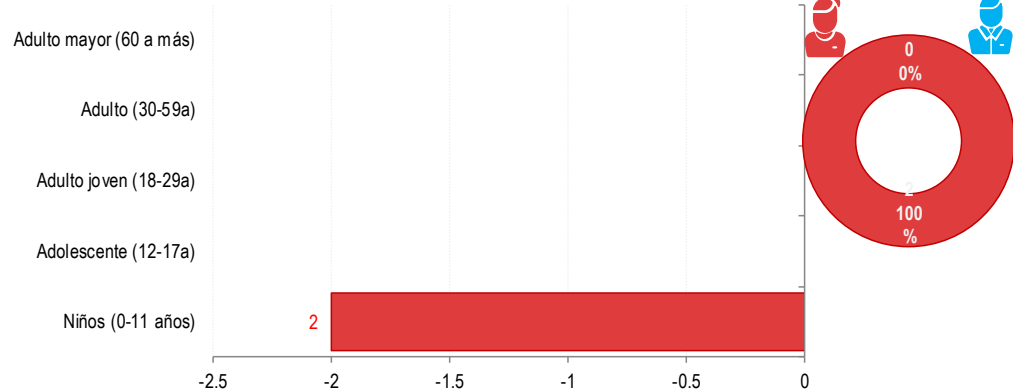
ATENDIDOS EN EL HOSPITAL HUACHO HUAURA OYÓN Y SBS 2022 HASTA LA SE. 43

Tendencia de Hepatitis Viral
atendidos en el Hospital Huacho Huaura Oyón, periodo 2022 hasta la SE. 43




Fuente: Base de Datos Notiweb - Hospital Huacho Huaura Oyón

Hepatitis Viral por grupo etáreo y sexo
atendidos en el Hospital Huacho Huaura Oyón, periodo 2022 hasta la SE. 43



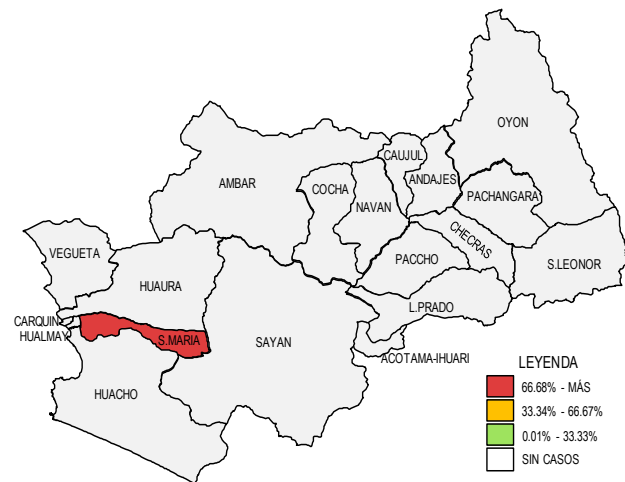
Fuente: Base de Datos Notiweb - Hospital Huacho Huaura Oyón

Frecuencia acumulada por distritos
Hepatitis Viral
atendidos en el Hospital Huacho Huaura Oyón, periodo 2022 hasta la SE. 43



Fuente: Base de Datos Notiweb - Hospital Huacho Huaura Oyón

Casos de Hepatitis Viral
atendidos en el Hospital Huacho Huaura Oyón, periodo 2022 hasta la SE. 43

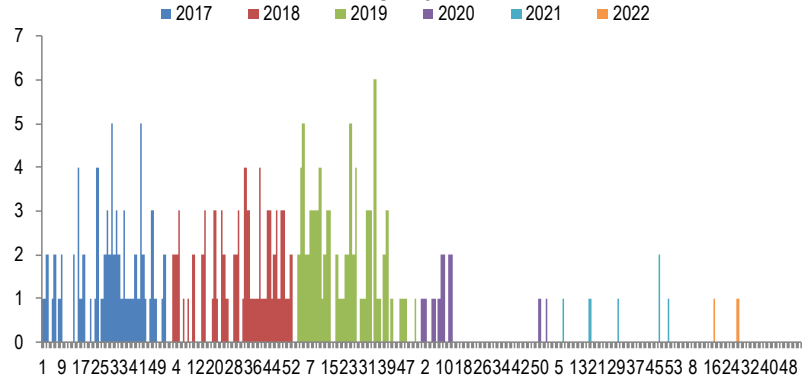


Fuente: Base de Datos Notiweb - Hospital Huacho Huaura Oyón

HEPATITIS VIRAL

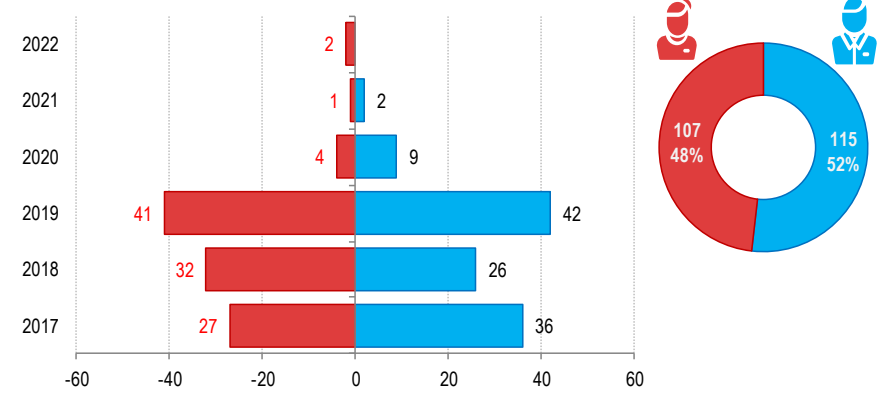
ATENDIDOS EN EL HOSPITAL HUACHO HUAURA OYÓN Y SBS 2017 – 2022 HASTA LA SE. 43

Casos de Hepatitis Viral
atendidos en el Hospital Huacho Huaura Oyón, periodo 2017 - 2022 hasta la SE.43



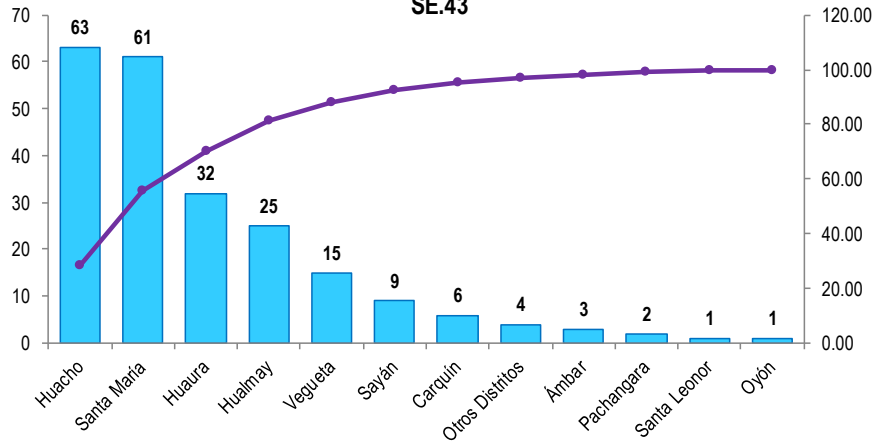
Fuente: Base de Datos Notiweb - Hospital Huacho Huaura Oyón

Hepatitis Viral por grupo étnico y sexo
atendidos en el Hospital Huacho Huaura Oyón, periodo 2017 - 2022 hasta la SE.43



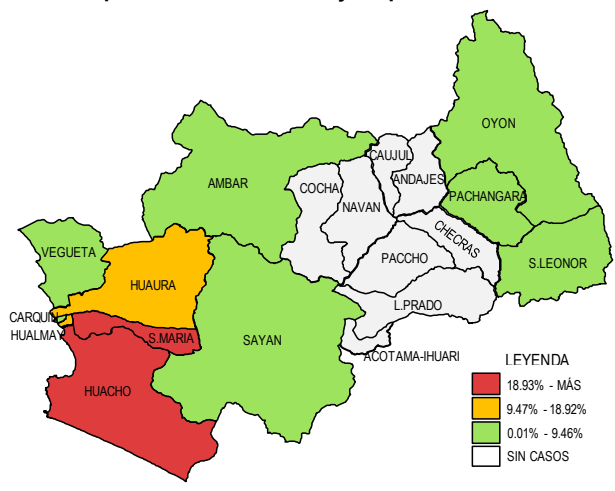
Fuente: Base de Datos Notiweb - Hospital Huacho Huaura Oyón

Frecuencia acumulada por distritos
Hepatitis Viral
atendidos en el Hospital Huacho Huaura Oyón, periodo 2017 - 2022 hasta la SE.43



Fuente: Base de Datos Notiweb - Hospital Huacho Huaura Oyón

Casos de Hepatitis Viral
atendidos en el Hospital Huacho Huaura Oyón, periodo 2017 - 2022 hasta la SE.43



Fuente: Base de Datos Notiweb - Hospital Huacho Huaura Oyón



TENDENCIA Y TASAS DE VARIACIÓN E INCIDENCIA DE HEPATITIS VIRAL POR DISTRITOS ATENDIDOS EN EL HOSPITAL HUACHO HUAURA OYÓN Y SBS DEL 2017 – 2022 HASTA LA SE. 43



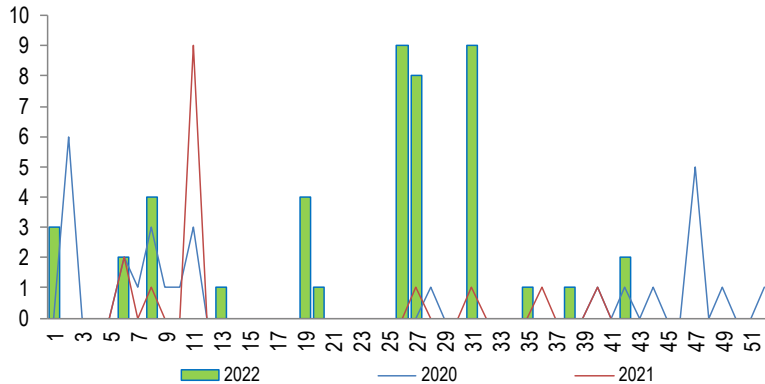
Provincia / Distritos	Casos notificados a la semana epidemiológica N° 43							Tasa de Variación	Proporción
	2017	2018	2019	2020	2021	PROMEDIO 2017 - 2021	2022		
Hospital Huacho Huaura Oyón	63	58	83	13	3	44	2	-95.5	-
Prov.Huaura	63	54	80	13	3	43	2	-95.3	100.0
Huacho	22	16	21	1	3	13	0	-100.0	0.0
Ámbar	1	2	0	0	0	1	0	-100.0	0.0
Carquin	3	2	1	0	0	1	0	-100.0	0.0
Checras	0	0	0	0	0	0	0	0.0	0.0
Hualmay	10	6	7	2	0	5	0	-100.0	0.0
Huaura	6	9	12	5	0	6	0	-100.0	0.0
L.Prado	0	0	0	0	0	0	0	0.0	0.0
Paccho	0	0	0	0	0	0	0	0.0	0.0
S.Leonor	0	0	1	0	0	0	0	0.0	0.0
S.Maria	13	12	29	5	0	12	2	-83.3	100.0
Sayán	0	1	8	0	0	2	0	-100.0	0.0
Vegueta	8	6	1	0	0	3	0	-100.0	0.0
Prov. Oyón	0	1	3	0	0	1	0	-100.0	0.00
Oyón	0	0	1	0	0	0	0	0.0	0.00
Andajes	0	0	0	0	0	0	0	0.0	0.00
Caujul	0	0	0	0	0	0	0	0.0	0.00
Cochamarca	0	0	0	0	0	0	0	0.0	0.00
Navan	0	0	0	0	0	0	0	0.0	0.00
Pachangara	0	0	2	0	0	0	0	0.0	0.00
Ihuari-Acotama	0	1	0	0	0	0	0	0.0	0.00
Otros Distritos	0	2	0	0	0	0	0	0.0	-

Fuente: Base de Datos Notiweb - Hospital Huacho Huaura Oyón

SIFILIS

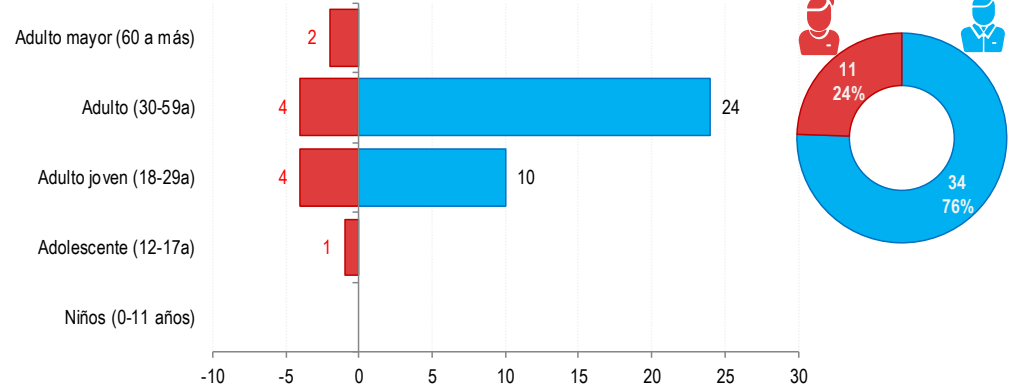
ATENDIDOS EN EL HOSPITAL HUACHO HUAURA OYÓN Y SBS 2022 HASTA LA SE. 43

Tendencia de Sifilis
atendidos en el Hospital Huacho Huaura Oyón, periodo 2022 hasta la SE. 43



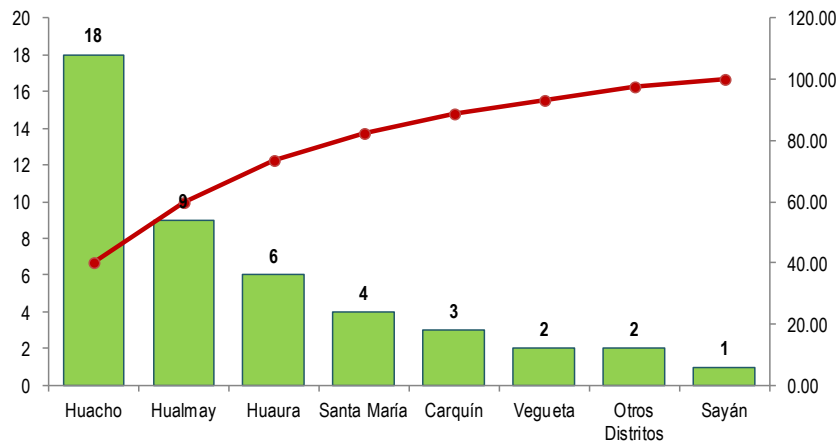
Fuente: Base de Datos Notiweb - Hospital Huacho Huaura Oyón

Sifilis por grupo etáreo y sexo
atendidos en el Hospital Huacho Huaura Oyón, periodo 2022 hasta la SE. 43



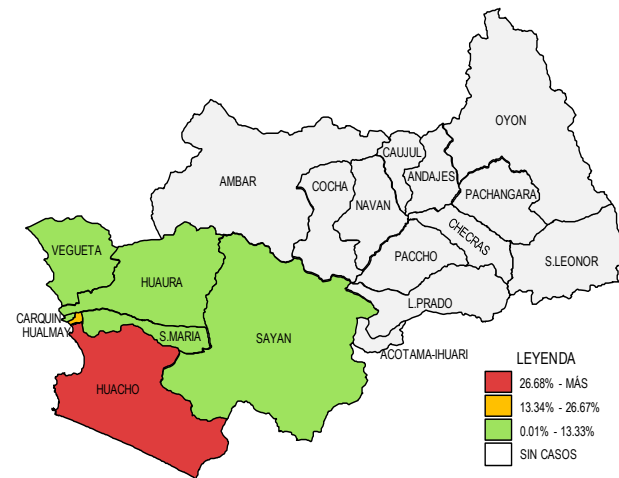
Fuente: Base de Datos Notiweb - Hospital Huacho Huaura Oyón

Frecuencia acumulada por distritos
Sifilis
atendidos en el Hospital Huacho Huaura Oyón, periodo 2022 hasta la SE. 43

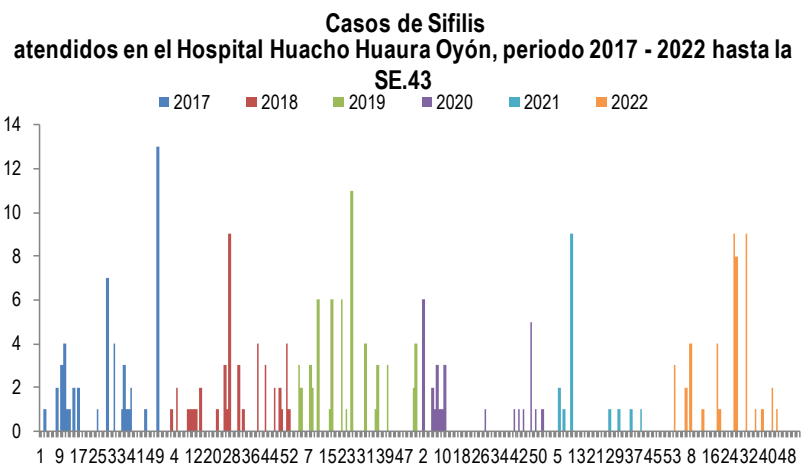


Fuente: Base de Datos Notiweb - Hospital Huacho Huaura Oyón

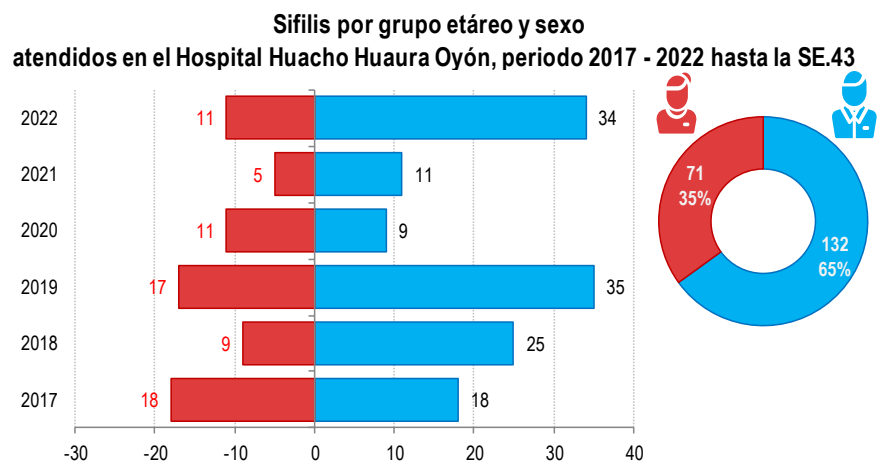
Casos de Sifilis
atendidos en el Hospital Huacho Huaura Oyón, periodo 2022 hasta la SE. 43



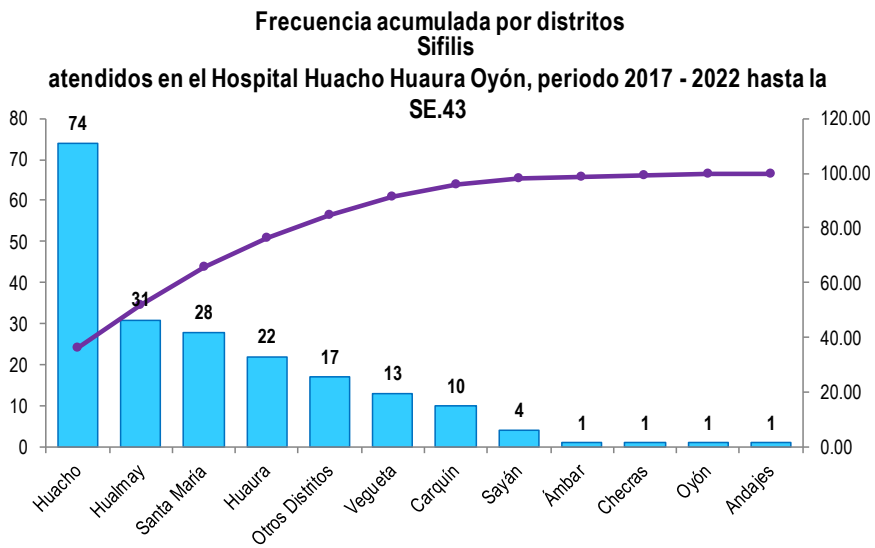
Fuente: Base de Datos Notiweb - Hospital Huacho Huaura Oyón



Fuente: Base de Datos Notiweb - Hospital Huacho Huaura Oyón

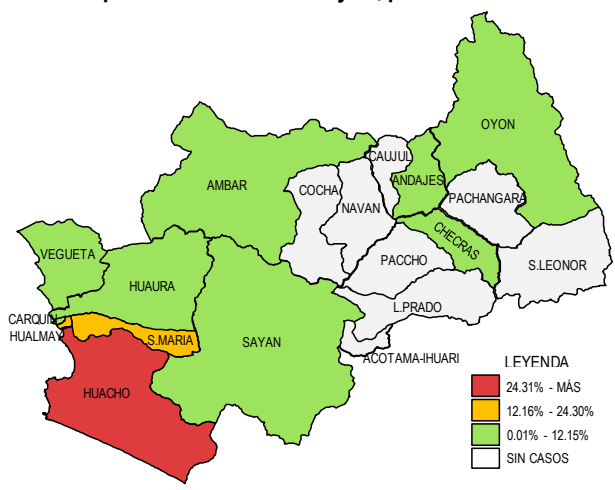


Fuente: Base de Datos Notiweb - Hospital Huacho Huaura Oyón



Fuente: Base de Datos Notiweb - Hospital Huacho Huaura Oyón

Casos de Sifilis
atendidos en el Hospital Huacho Huaura Oyón, periodo 2017 - 2022 hasta la SE.43



Fuente: Base de Datos Notiweb - Hospital Huacho Huaura Oyón



TENDENCIA Y TASAS DE VARIACIÓN E INCIDENCIA DE SIFILIS POR DISTRITOS ATENDIDOS EN EL HOSPITAL HUACHO HUAURA OYÓN Y SBS DEL 2017 – 2022 HASTA LA SE. 43



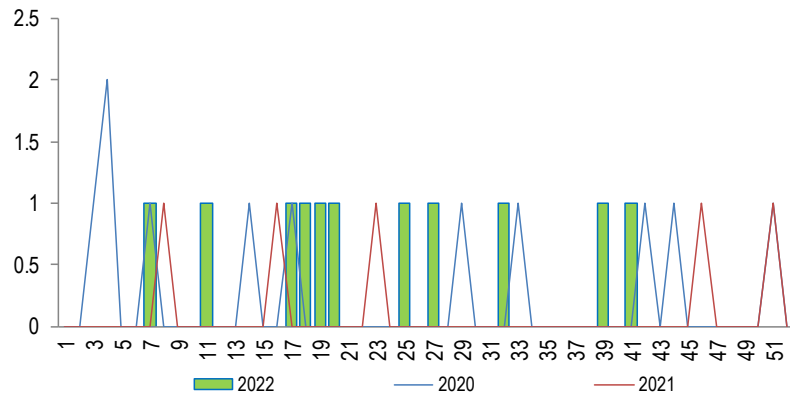
Provincia / Distritos	Casos notificados a la semana epidemiológica N° 43							Tasa de Variación	Proporción
	2017	2018	2019	2020	2021	PROMEDIO 2017 - 2021	2022		
Hospital Huacho Huaura Oyón	36	34	52	20	16	32	45	42.4	-
Prov. Huaura	34	28	46	18	15	28	43	53.6	95.6
Huacho	13	10	20	6	7	11	18	63.6	40.0
Ámbar	0	1	0	0	0	0	0	0.0	0.0
Carquin	1	0	2	3	1	1	3	200.0	6.7
Checras	1	0	0	0	0	0	0	0.0	0.0
Hualmay	7	5	5	3	2	4	9	125.0	20.0
Huaura	1	8	4	2	1	3	6	100.0	13.3
L. Prado	0	0	0	0	0	0	0	0.0	0.0
Paccho	0	0	0	0	0	0	0	0.0	0.0
S. Leonor	0	0	0	0	0	0	0	0.0	0.0
S. Maria	4	3	9	4	4	5	4	-20.0	8.9
Sayán	1	0	2	0	0	1	1	0.0	2.2
Vegüeta	6	1	4	0	0	2	2	0.0	4.4
Prov. Oyón	1	0	0	1	0	0	0	0.0	0.00
Oyón	1	0	0	0	0	0	0	0.0	0.00
Andajes	0	0	0	1	0	0	0	0.0	0.00
Caujul	0	0	0	0	0	0	0	0.0	0.00
Cochamarca	0	0	0	0	0	0	0	0.0	0.00
Navan	0	0	0	0	0	0	0	0.0	0.00
Pachangara	0	0	0	0	0	0	0	0.0	0.00
Ihuari-Acotama	0	0	0	0	0	0	0	0.0	0.00
Otros Distritos	1	6	6	1	1	3	2	-33.3	-

Fuente: Base de Datos Notiweb - Hospital Huacho Huaura Oyón

TBC PULMONAR C/CONF. BACTERIOLÓGICA

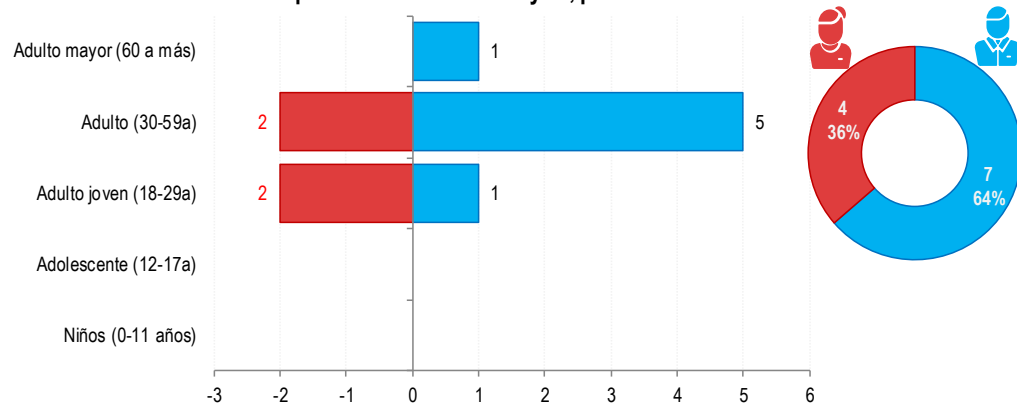
ATENDIDOS EN EL HOSPITAL HUACHO HUAURA OYÓN Y SBS 2022 HASTA LA SE. 43

Tendencia de Tbc Pulmonar C/Conf. Bacteriológica
atendidos en el Hospital Huacho Huaura Oyón, periodo 2022 hasta la SE. 43



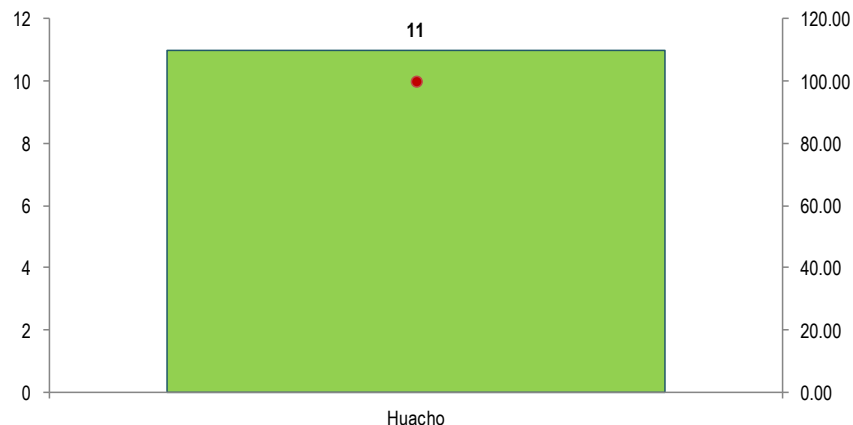
Fuente: Base de Datos Notiweb - Hospital Huacho Huaura Oyón

Tbc Pulmonar C/Conf. Bacteriológica por grupo etáreo y sexo
atendidos en el Hospital Huacho Huaura Oyón, periodo 2022 hasta la SE. 43



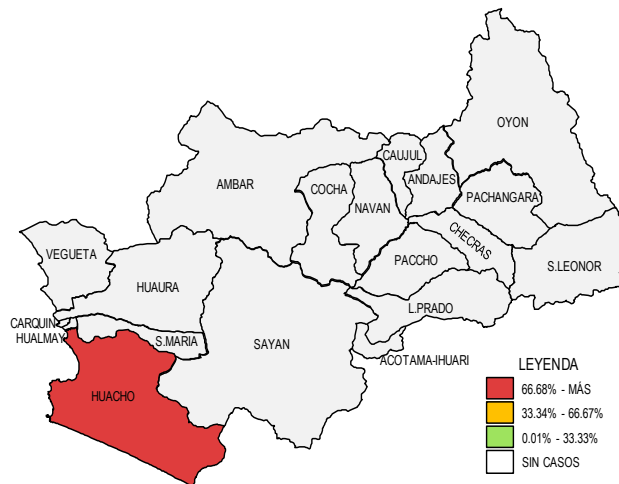
Fuente: Base de Datos Notiweb - Hospital Huacho Huaura Oyón

Frecuencia acumulada por distritos
Tbc Pulmonar C/Conf. Bacteriológica
atendidos en el Hospital Huacho Huaura Oyón, periodo 2022 hasta la SE. 43



Fuente: Base de Datos Notiweb - Hospital Huacho Huaura Oyón

Casos de Tbc Pulmonar C/Conf. Bacteriológica
atendidos en el Hospital Huacho Huaura Oyón, periodo 2022 hasta la SE. 43

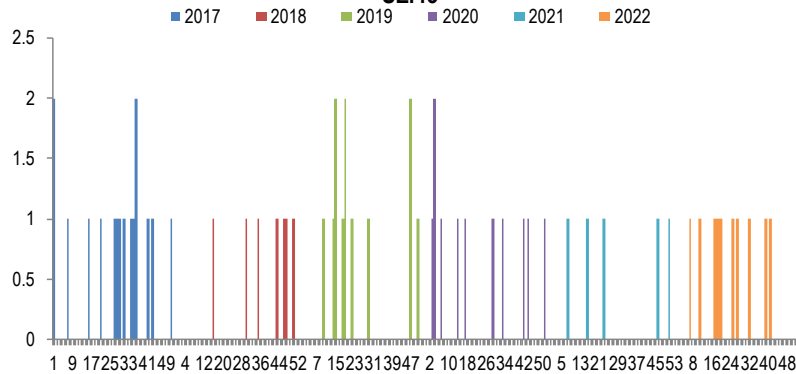


Fuente: Base de Datos Notiweb - Hospital Huacho Huaura Oyón

TBC PULMONAR C/CONF. BACTERIOLÓGICA

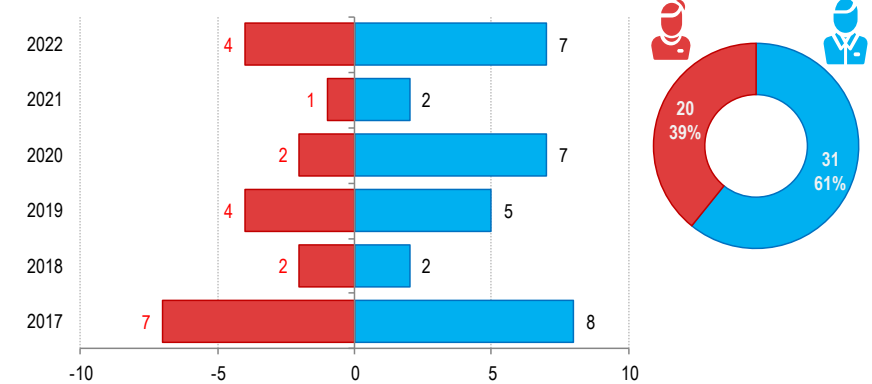
ATENDIDOS EN EL HOSPITAL HUACHO HUAURA OYÓN Y SBS 2017 – 2022 HASTA LA SE. 43

Casos de Tbc Pulmonar C/Conf. Bacteriológica
atendidos en el Hospital Huacho Huaura Oyón, periodo 2017 - 2022 hasta la SE.43



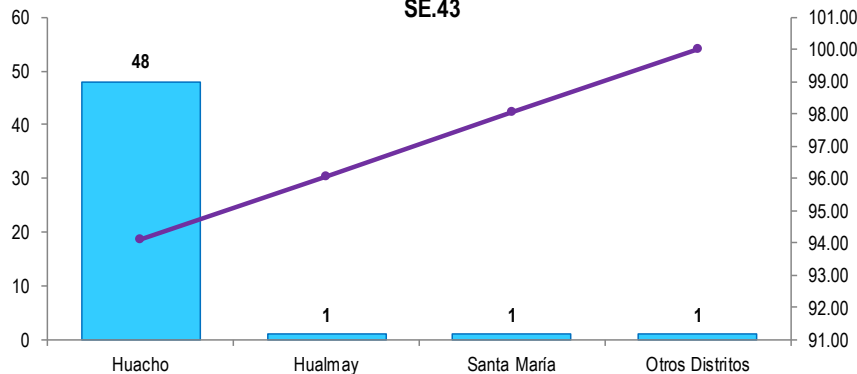
Fuente: Base de Datos Notiweb - Hospital Huacho Huaura Oyón

Tbc Pulmonar C/Conf. Bacteriológica por grupo étnico y sexo
atendidos en el Hospital Huacho Huaura Oyón, periodo 2017 - 2022 hasta la SE.43



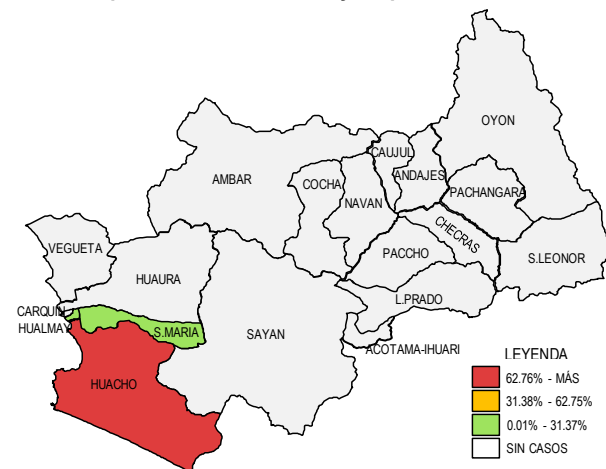
Fuente: Base de Datos Notiweb - Hospital Huacho Huaura Oyón

Frecuencia acumulada por distritos
Tbc Pulmonar C/Conf. Bacteriológica
atendidos en el Hospital Huacho Huaura Oyón, periodo 2017 - 2022 hasta la SE.43



Fuente: Base de Datos Notiweb - Hospital Huacho Huaura Oyón

Casos de Tbc Pulmonar C/Conf. Bacteriológica
atendidos en el Hospital Huacho Huaura Oyón, periodo 2017 - 2022 hasta la SE.43



Fuente: Base de Datos Notiweb - Hospital Huacho Huaura Oyón



TENDENCIA Y TASAS DE VARIACIÓN E INCIDENCIA DE TBC PULMONAR C/CONF. BACTERIOLÓGICA POR DISTRITOS ATENDIDOS EN EL HOSPITAL HUACHO HUAURA OYÓN Y SBS DEL 2017 – 2022 HASTA LA SE. 43



Provincia / Distritos	Casos notificados a la semana epidemiológica N° 43							Tasa de Variación	Proporción
	2017	2018	2019	2020	2021	PROMEDIO 2017 - 2021	2022		
Hospital Huacho Huaura Oyón	15	4	9	9	3	8	11	37.5	-
Prov.Huaura	15	3	9	9	3	8	11	37.5	100.0
Huacho	15	3	9	7	3	7	11	57.1	100.0
Ámbar	0	0	0	0	0	0	0	0.0	0.0
Carquin	0	0	0	0	0	0	0	0.0	0.0
Checras	0	0	0	0	0	0	0	0.0	0.0
Hualmay	0	0	0	1	0	0	0	0.0	0.0
Huaura	0	0	0	0	0	0	0	0.0	0.0
L.Prado	0	0	0	0	0	0	0	0.0	0.0
Paccho	0	0	0	0	0	0	0	0.0	0.0
S.Leonor	0	0	0	0	0	0	0	0.0	0.0
S.Maria	0	0	0	1	0	0	0	0.0	0.0
Sayán	0	0	0	0	0	0	0	0.0	0.0
Vegueta	0	0	0	0	0	0	0	0.0	0.0
Prov. Oyón	0	0	0	0	0	0	0	0.0	0.00
Oyón	0	0	0	0	0	0	0	0.0	0.00
Andajes	0	0	0	0	0	0	0	0.0	0.00
Caujul	0	0	0	0	0	0	0	0.0	0.00
Cochamarca	0	0	0	0	0	0	0	0.0	0.00
Navan	0	0	0	0	0	0	0	0.0	0.00
Pachangara	0	0	0	0	0	0	0	0.0	0.00
Ihuari-Acotama	0	0	0	0	0	0	0	0.0	0.00
Otros Distritos	0	1	0	0	0	0	0	0.0	-

Fuente: Base de Datos Notiweb - Hospital Huacho Huaura Oyón



TENDENCIA HISTÓRICA DE CASOS NOTIFICADOS SEGÚN TIPOS ATENDIDOS EN EL HOSPITAL HUACHO HUAURA OYÓN Y SBS PERIODO 2012-2022 (2022 HASTA LA SE.43)



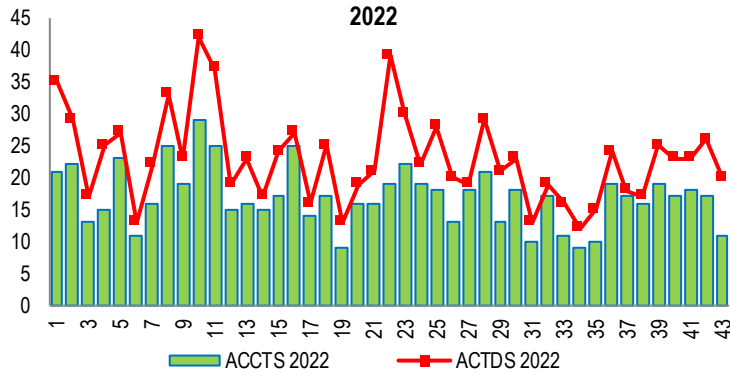
Diagnósticos	Casos atendidos en el Hospital Huacho Huaura Oyón y SBS según fecha de notificación											Total	Prop.
	2012	2013	2014	2015	2016	2017	2018	2019	2020	2021	2022*		
Tbc Pulmonar C/Conf. Bacteriol	16	19	14	17	31	16	7	12	11	5	11	159	53.4
Tbc Pulmonar S/Conf. Bacteriol	1	6	2	9	8	5	2	3	3	5	10	54	18.1
Tuberculosis Meningea	0	1	0	0	0	0	0	0	0	0	0	1	0.3
Tuberculosis Extrapulmonar	2	11	7	12	9	4	9	13	8	5	4	84	28.2
Tbc Multidrogoresistente (Tb Mdr)	1	2	1	0	0	0	0	1	0	0	1	6	-
Tbc Monoresistente	0	1	0	0	2	0	0	0	1	1	0	5	-
Tbc Poliresistente	0	0	0	0	0	0	0	0	0	0	0	0	-
Tbc Extensamente Resistente (Tb Xdr)	0	0	0	0	0	0	0	0	0	0	0	0	-
Tbc Abandono Recuperado	0	1	1	1	0	2	2	0	2	1	0	10	-
Tbc Recaída	2	2	2	1	0	2	0	1	0	0	0	10	-
Total	22	43	27	40	50	29	20	30	25	17	26	329	-

(*) 2022 acumulado a la SE. N° 43

Fuente: Base de datos Notiweb Hospital Huacho Huaura Oyón y SBS

LETALIDAD POR ACCIDENTES DE TRÁNSITO ATENDIDOS EN EL HOSPITAL HUACHO HUAURA OYÓN Y SBS HASTA LA SE.43

**Accidentes y accidentados por tránsito
atendidos en el Hospital Huacho Huaura Oyón y SBS hasta la SE. 43 -
2022**



Fuente: Base de datos de Notiweb Hospital Huacho Huaura Oyón y SBS

**Casos de víctimas por tránsito según grupo de edades
atendidos en el Hospital Huacho Huaura Oyón y SBS hasta la SE. 43 - 2022**

Grupo de edad	Víctima	Proporción	Defunciones	Letalidad
(Menor)	4	4.76	0	0.00
(1-4a)	35	41.67	1	2.86
(5-11a)	45	53.57	1	2.22
Niño (0-11a)	84	8.49	2	2.38
Adolescente (12-17a)	53	5.36	2	3.77
Joven (18-29a)	352	35.59	9	2.56
Adulto (30-59a)	416	42.06	12	2.88
Adulto Mayor (60-más)	84	8.49	7	8.33
Total	989	100.00	32	3.24

Fuente: Base de datos de Notiweb Hospital Huacho Huaura Oyón y SBS

**Número de accidentes y víctimas por tránsito según distritos
atendidos en el Hospital Huacho Huaura Oyón y SBS hasta la SE. 43 - 2022**

Districtos	Accidentes	Víctimas	Defunciones	Letalidad
Huacho	272	343	9	2.62
Huaura	92	124	7	5.65
Hualmay	85	111	0	0.00
Sta. María	133	198	3	1.52
Vegueta	60	75	3	4.00
Sayan	57	80	5	6.25
Oyon	7	13	4	30.77
Carquin	15	28	0	0.00
Cochamarca	2	4	0	0.00
Pachangara	2	3	0	0.00
Sta Leonor	1	1	0	0.00
Navan	3	4	1	25.00
Ihuari-Acotama	2	5	0	0.00
Total	731	989	32	3.24

Fuente: Base de datos de Notiweb Hospital Huacho Huaura Oyón y SBS

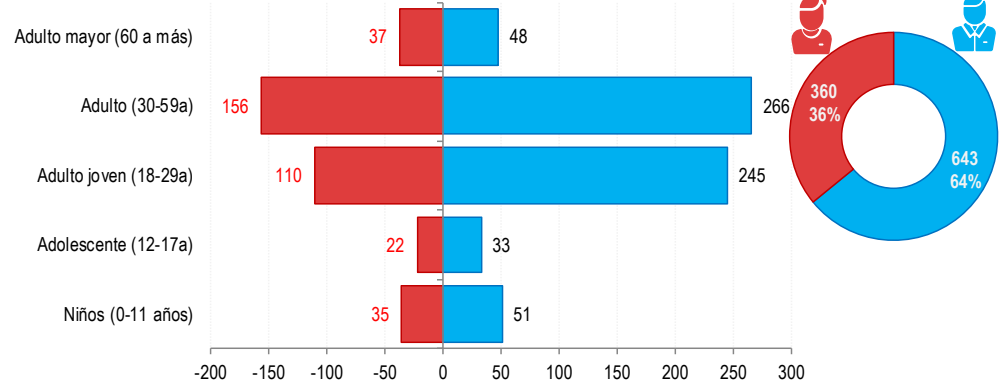
ACCIDENTADOS POR TRÁNSITO ATENDIDOS EN EL HOSPITAL HUACHO HUAURA OYÓN Y SBS 2022 HASTA LA SE. 43

Tendencia de Accidentados Por Tránsito
atendidos en el Hospital Huacho Huaura Oyón, periodo 2022 hasta la SE. 43



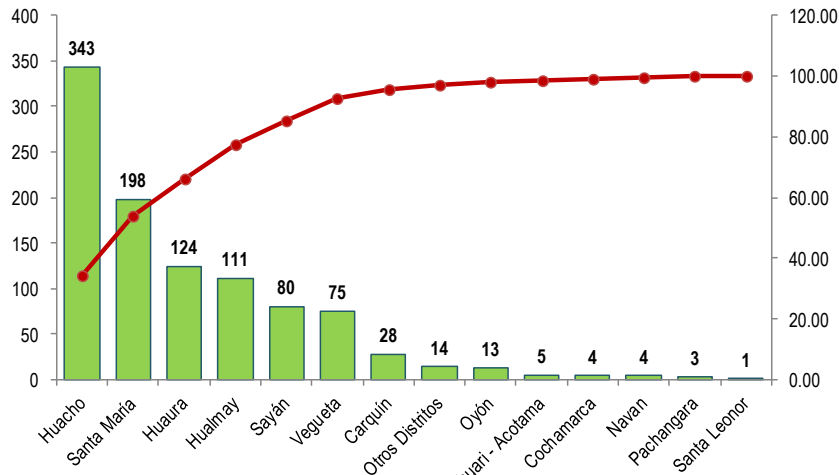
Fuente: Base de Datos Notiweb - Hospital Huacho Huaura Oyón

Accidentados Por Tránsito por grupo etáreo y sexo
atendidos en el Hospital Huacho Huaura Oyón, periodo 2022 hasta la SE. 43



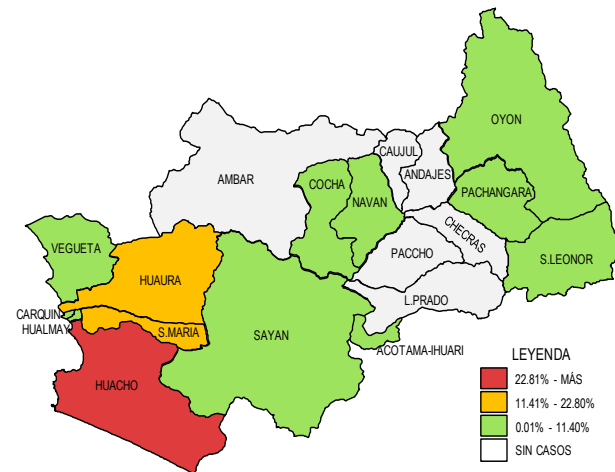
Fuente: Base de Datos Notiweb - Hospital Huacho Huaura Oyón

Frecuencia acumulada por distritos
Accidentados Por Tránsito
atendidos en el Hospital Huacho Huaura Oyón, periodo 2022 hasta la SE. 43



Fuente: Base de Datos Notiweb - Hospital Huacho Huaura Oyón

Casos de Accidentados Por Tránsito
atendidos en el Hospital Huacho Huaura Oyón, periodo 2022 hasta la SE. 43

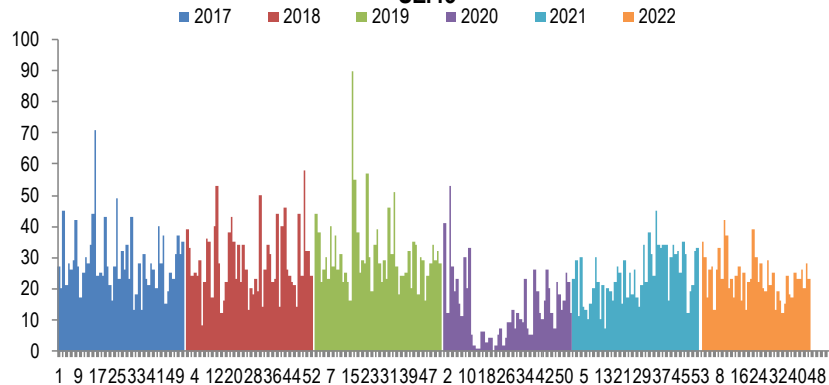


Fuente: Base de Datos Notiweb - Hospital Huacho Huaura Oyón

ACCIDENTADOS POR TRÁNSITO

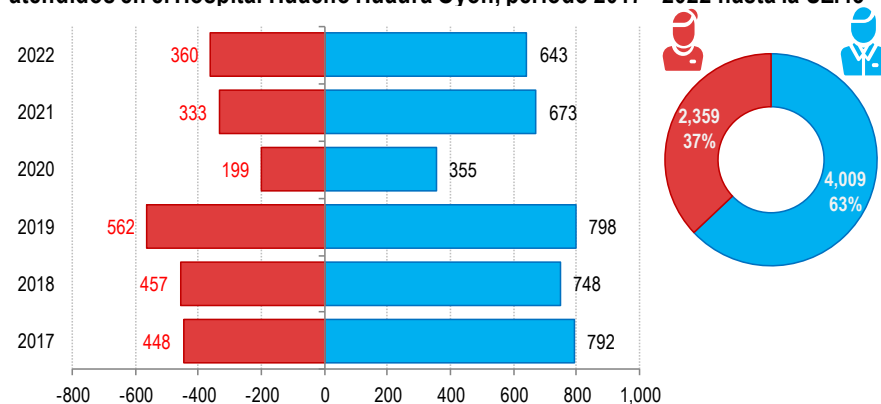
ATENDIDOS EN EL HOSPITAL HUACHO HUAURA OYÓN Y SBS 2017 -2022 HASTA LA SE. 43

Casos de Accidentados Por Transito
atendidos en el Hospital Huacho Huaura Oyón, periodo 2017 - 2022 hasta la SE.43



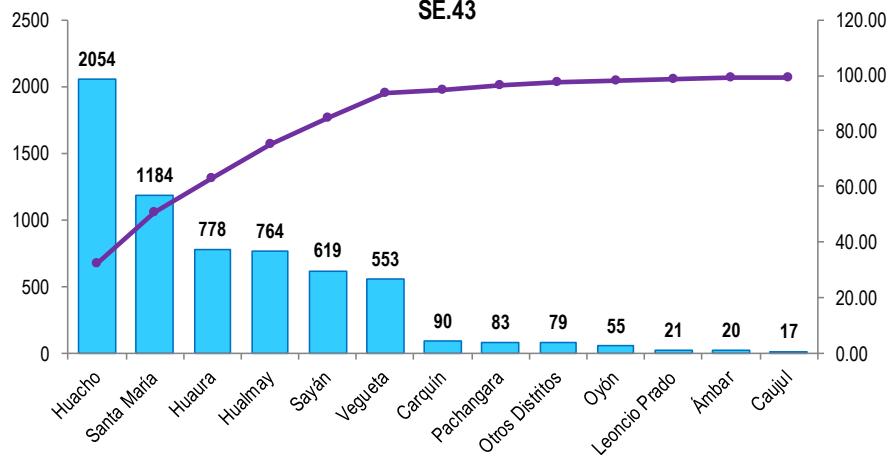
Fuente: Base de Datos Notiweb - Hospital Huacho Huaura Oyón

Accidentados Por Transito por grupo étnico y sexo
atendidos en el Hospital Huacho Huaura Oyón, periodo 2017 - 2022 hasta la SE.43



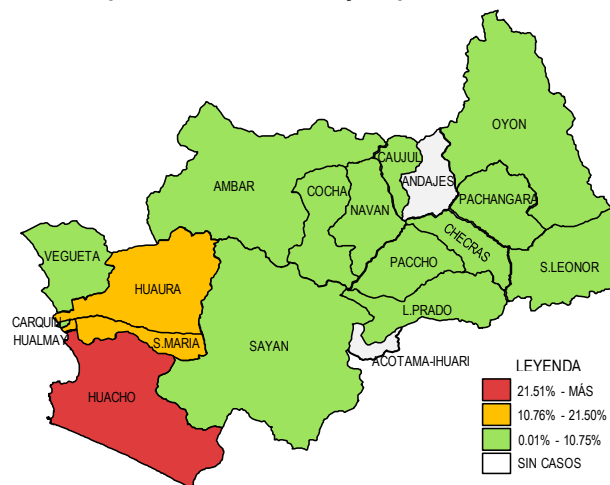
Fuente: Base de Datos Notiweb - Hospital Huacho Huaura Oyón

Frecuencia acumulada por distritos
Accidentados Por Transito
atendidos en el Hospital Huacho Huaura Oyón, periodo 2017 - 2022 hasta la SE.43



Fuente: Base de Datos Notiweb - Hospital Huacho Huaura Oyón

Casos de Accidentados Por Transito
atendidos en el Hospital Huacho Huaura Oyón, periodo 2017 - 2022 hasta la SE.43



Fuente: Base de Datos Notiweb - Hospital Huacho Huaura Oyón



TENDENCIA Y TASAS DE VARIACIÓN E INCIDENCIA DE ACCIDENTADOS POR TRÁNSITO POR DISTRITOS ATENDIDOS EN EL HOSPITAL HUACHO HUAURA OYÓN Y SBS DEL 2017 – 2022 HASTA LA SE. 43



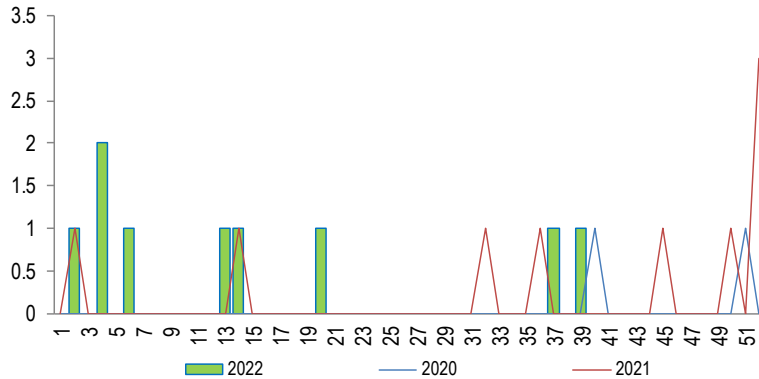
Provincia / Distritos	Casos notificados a la semana epidemiológica N° 43							Tasa de Variación	Proporción
	2017	2018	2019	2020	2021	PROMEDIO 2017 - 2021	2022		
Hospital Huacho Huaura Oyón	1240	1205	1360	554	1006	1073	1003	-6.5	-
Prov. Huaura	1203	1161	1304	544	946	1032	960	-7.0	95.7
Huacho	381	393	451	183	303	342	343	0.3	34.2
Ámbar	1	1	15	3	0	4	0	-100.0	0.0
Carquin	7	15	15	4	21	12	28	133.3	2.8
Checras	2	0	1	0	1	1	0	-100.0	0.0
Hualmay	176	149	161	59	108	131	111	-15.3	11.1
Huaura	111	165	206	69	103	131	124	-5.3	12.4
L. Prado	9	7	2	1	2	4	0	-100.0	0.0
Paccho	0	0	4	0	12	3	0	-100.0	0.0
S. Leonor	0	0	14	0	0	3	1	-66.7	0.1
S. Maria	236	246	214	112	178	197	198	0.5	19.7
Sayán	158	89	134	34	124	108	80	-25.9	8.0
Vegüeta	122	96	87	79	94	96	75	-21.9	7.5
Prov. Oyón	28	31	39	4	47	30	24	-20.0	2.39
Oyón	19	13	6	1	3	8	13	62.5	1.30
Andajes	0	0	0	0	0	0	0	0.0	0.00
Caujul	1	2	4	1	9	3	0	-100.0	0.00
Cochamarca	0	0	2	0	0	0	4	100.0	0.40
Navan	0	3	3	0	0	1	4	300.0	0.40
Pachangara	8	13	23	1	35	16	3	-81.3	0.30
Ihuari-Acotama	0	0	1	1	0	0	5	100.0	0.50
Otros Distritos	9	13	16	5	13	11	14	27.3	-

Fuente: Base de Datos Notiweb - Hospital Huacho Huaura Oyón

INTOXICACIÓN POR PLAGUICIDAS

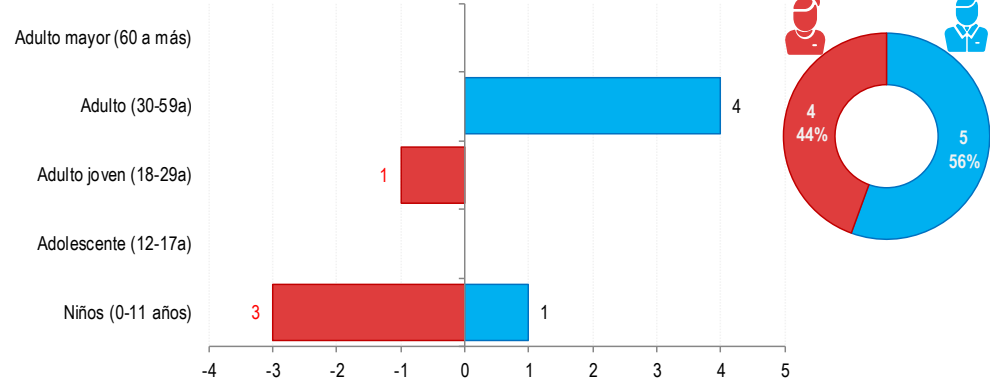
ATENDIDOS EN EL HOSPITAL HUACHO HUAURA OYÓN Y SBS 2022 HASTA LA SE. 43

Tendencia de Intoxicación Por Plaguicidas
atendidos en el Hospital Huacho Huaura Oyón, periodo 2022 hasta la SE. 43



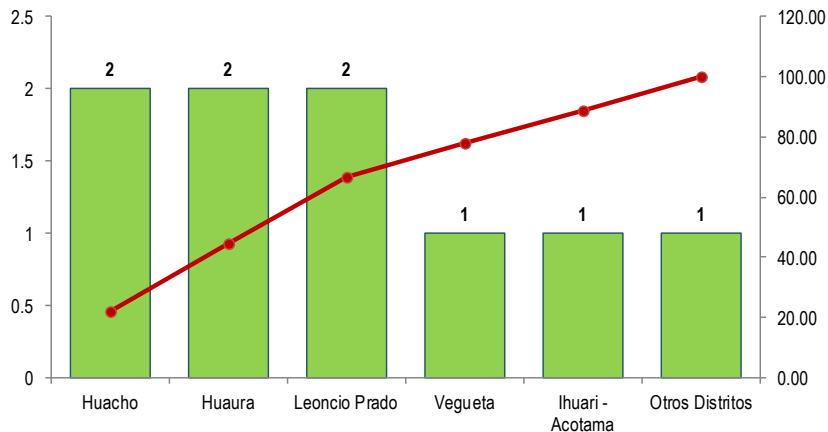
Fuente: Base de Datos Notiweb - Hospital Huacho Huaura Oyón

Intoxicación Por Plaguicidas por grupo etáreo y sexo
atendidos en el Hospital Huacho Huaura Oyón, periodo 2022 hasta la SE. 43



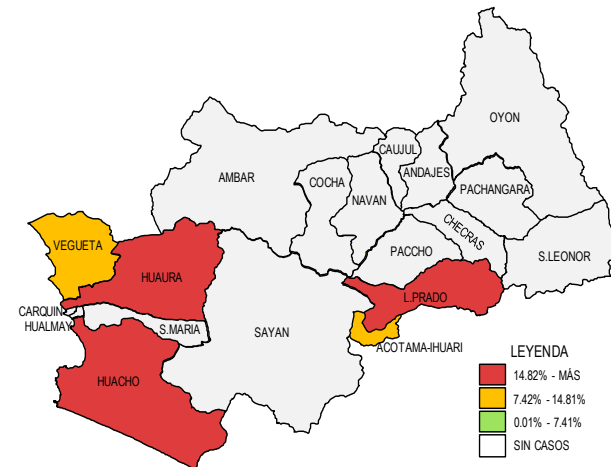
Fuente: Base de Datos Notiweb - Hospital Huacho Huaura Oyón

Frecuencia acumulada por distritos
Intoxicación Por Plaguicidas
atendidos en el Hospital Huacho Huaura Oyón, periodo 2022 hasta la SE. 43



Fuente: Base de Datos Notiweb - Hospital Huacho Huaura Oyón

Casos de Intoxicación Por Plaguicidas
atendidos en el Hospital Huacho Huaura Oyón, periodo 2022 hasta la SE. 43

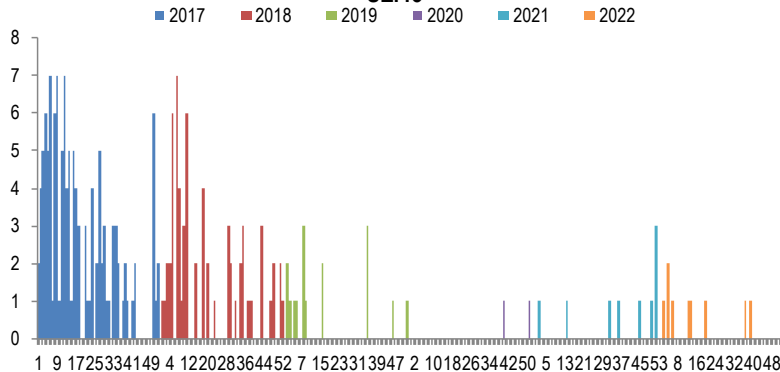


Fuente: Base de Datos Notiweb - Hospital Huacho Huaura Oyón

INTOXICACIÓN POR PLAGUICIDAS

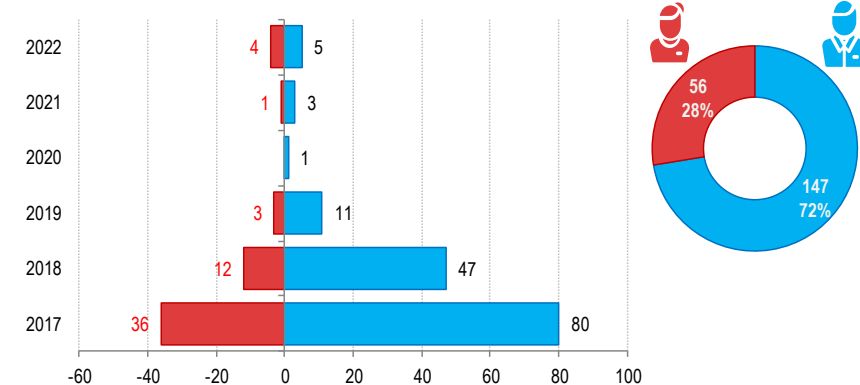
ATENDIDOS EN EL HOSPITAL HUACHO HUAURA OYÓN Y SBS 2017 -2022 HASTA LA SE. 43

Casos de Intoxicación Por Plaguicidas
atendidos en el Hospital Huacho Huaura Oyón, periodo 2017 - 2022 hasta la SE.43



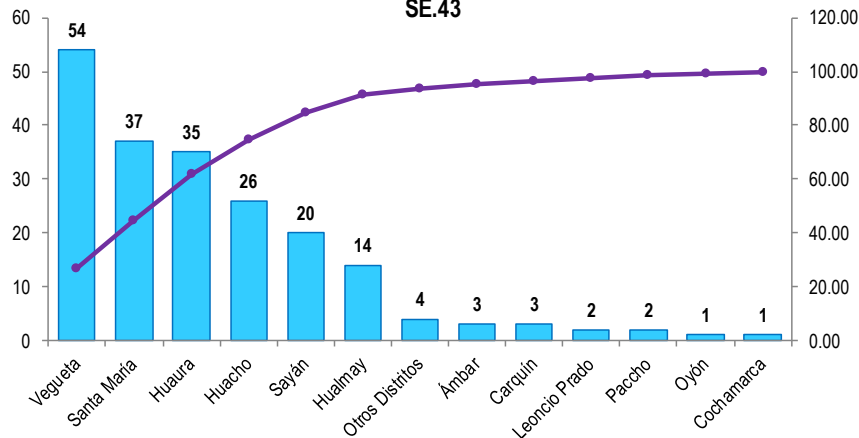
Fuente: Base de Datos Notiweb - Hospital Huacho Huaura Oyón

Intoxicación Por Plaguicidas por grupo etéreo y sexo
atendidos en el Hospital Huacho Huaura Oyón, periodo 2017 - 2022 hasta la SE.43



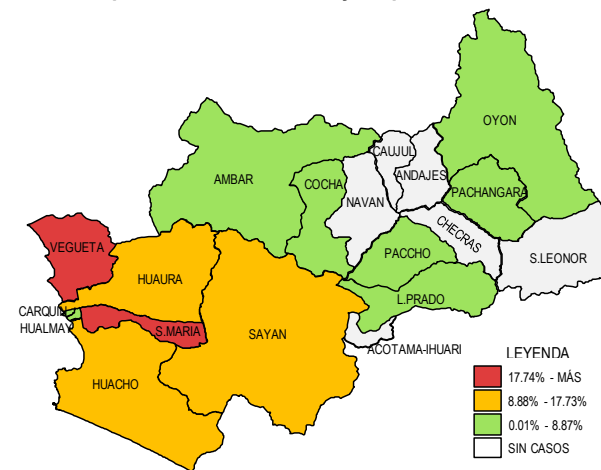
Fuente: Base de Datos Notiweb - Hospital Huacho Huaura Oyón

Frecuencia acumulada por distritos
Intoxicación Por Plaguicidas
atendidos en el Hospital Huacho Huaura Oyón, periodo 2017 - 2022 hasta la SE.43



Fuente: Base de Datos Notiweb - Hospital Huacho Huaura Oyón

Casos de Intoxicación Por Plaguicidas
atendidos en el Hospital Huacho Huaura Oyón, periodo 2017 - 2022 hasta la SE.43



Fuente: Base de Datos Notiweb - Hospital Huacho Huaura Oyón



TENDENCIA Y TASAS DE VARIACIÓN E INCIDENCIA DE INTOXICACIÓN POR PLAGUICIDAS POR DISTRITOS ATENDIDOS EN EL HOSPITAL HUACHO HUAURA OYÓN Y SBS DEL 2017 – 2022 HASTA LA SE. 43

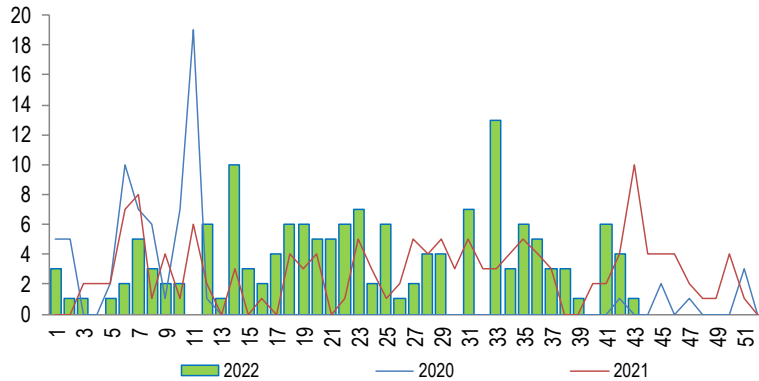


Provincia / Distritos	Casos notificados a la semana epidemiológica N° 43							Tasa de Variación	Proporción
	2017	2018	2019	2020	2021	PROMEDIO 2017 - 2021	2022		
Hospital Huacho Huaura Oyón	116	59	14	1	4	39	9	-76.8	-
Prov. Huaura	112	58	14	1	4	38	7	-81.6	77.8
Huacho	12	9	2	1	0	5	2	-60.0	22.2
Ámbar	0	3	0	0	0	1	0	-100.0	0.0
Carquin	2	1	0	0	0	1	0	-100.0	0.0
Checras	0	0	0	0	0	0	0	0.0	0.0
Hualmay	7	5	1	0	1	3	0	-100.0	0.0
Huaura	25	7	1	0	0	7	2	-71.4	22.2
L. Prado	0	0	0	0	0	0	2	100.0	22.2
Paccho	1	0	0	0	1	0	0	0.0	0.0
S. Leonor	0	0	0	0	0	0	0	0.0	0.0
S. Maria	24	9	2	0	2	7	0	-100.0	0.0
Sayán	9	6	5	0	0	4	0	-100.0	0.0
Vegüeta	32	18	3	0	0	11	1	-90.9	11.1
Prov. Oyón	3	0	0	0	0	1	0	-100.0	0.00
Oyón	1	0	0	0	0	0	0	0.0	0.00
Andajes	0	0	0	0	0	0	0	0.0	0.00
Caujul	0	0	0	0	0	0	0	0.0	0.00
Cochamarca	1	0	0	0	0	0	0	0.0	0.00
Navan	0	0	0	0	0	0	0	0.0	0.00
Pachangara	1	0	0	0	0	0	0	0.0	0.00
Ihuari-Acotama	0	0	0	0	0	0	1	100.0	11.11
Otros Distritos	1	1	0	0	0	0	1	100.0	-

Fuente: Base de Datos Notiweb - Hospital Huacho Huaura Oyón

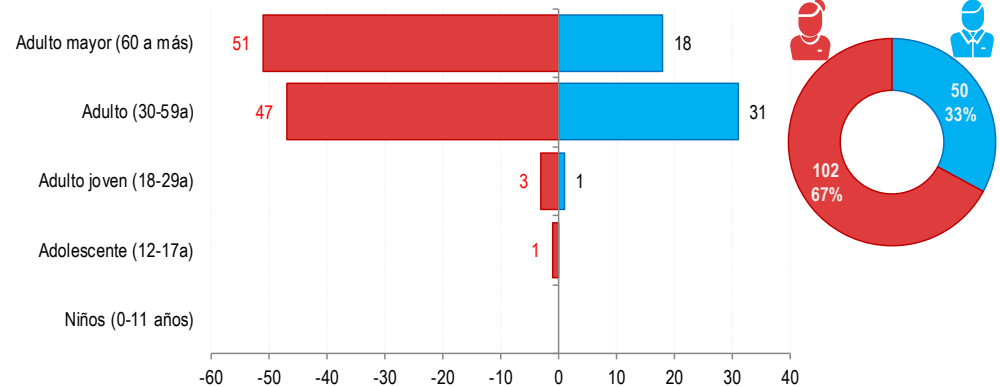
DIABETES MELLIT. NO INSULINODEPENDIENTE ATENDIDOS EN EL HOSPITAL HUACHO HUAURA OYÓN Y SBS 2022 HASTA LA SE. 43

**Tendencia de Diabetes Mellit. No Insulinodep
atendidos en el Hospital Huacho Huaura Oyón, periodo 2022 hasta la SE. 43**



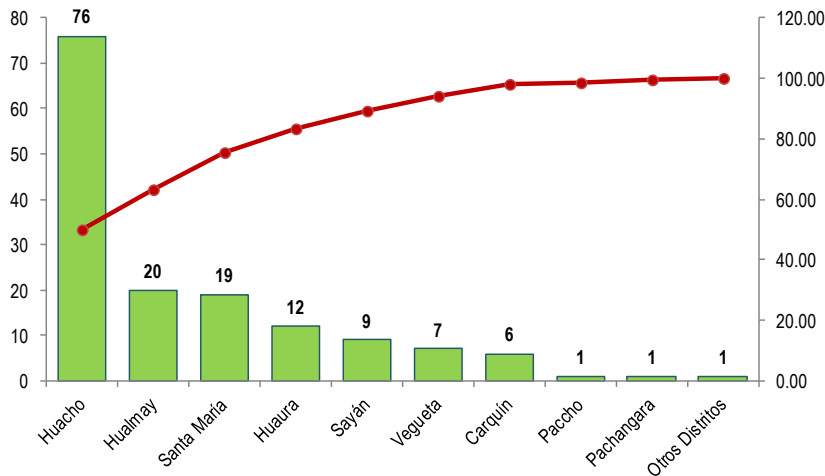
Fuente: Base de Datos Notiweb - Hospital Huacho Huaura Oyón

**Diabetes Mellit. No Insulinodep por grupo etáreo y sexo
atendidos en el Hospital Huacho Huaura Oyón, periodo 2022 hasta la SE. 43**



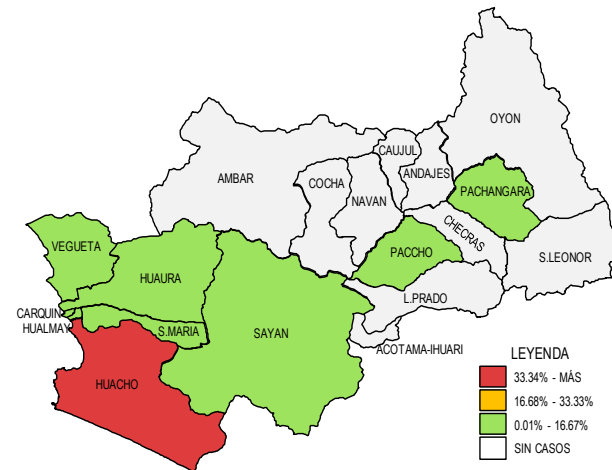
Fuente: Base de Datos Notiweb - Hospital Huacho Huaura Oyón

**Frecuencia acumulada por distritos
Diabetes Mellit. No Insulinodep
atendidos en el Hospital Huacho Huaura Oyón, periodo 2022 hasta la SE. 43**



Fuente: Base de Datos Notiweb - Hospital Huacho Huaura Oyón

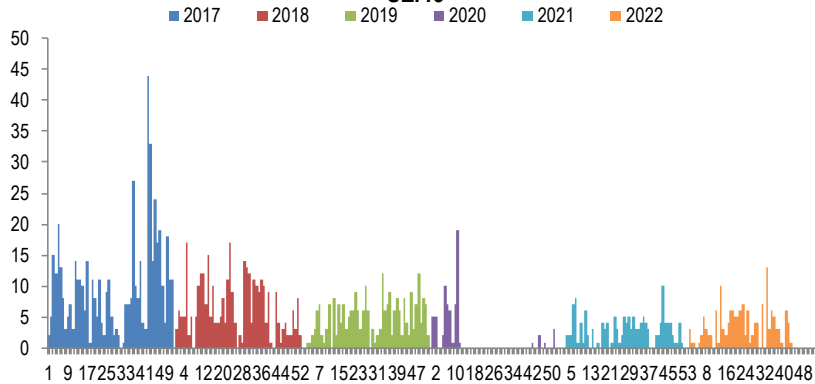
**Casos de Diabetes Mellit. No Insulinodep
atendidos en el Hospital Huacho Huaura Oyón, periodo 2022 hasta la SE. 43**



Fuente: Base de Datos Notiweb - Hospital Huacho Huaura Oyón

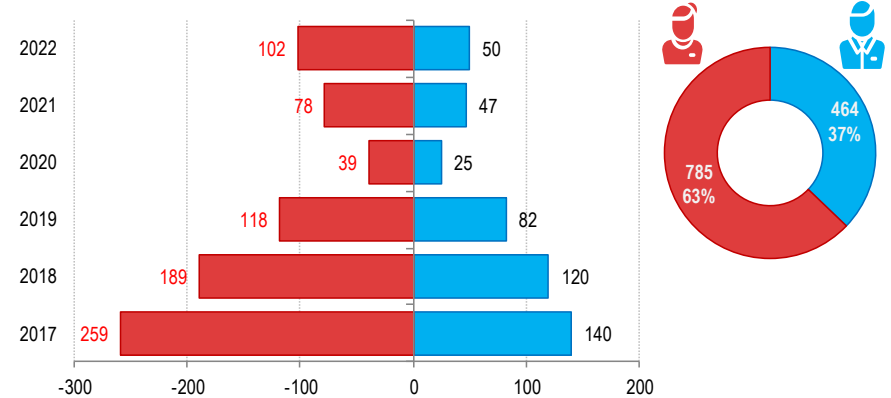
DIABETES MELLIT. NO INSULINODEPENDIENTE ATENDIDOS EN EL HOSPITAL HUACHO HUAURA OYÓN Y SBS 2017 -2022 HASTA LA SE. 43

**Casos de Diabetes Mellit. No Insulinodep
atendidos en el Hospital Huacho Huaura Oyón, periodo 2017 - 2022 hasta la
SE.43**



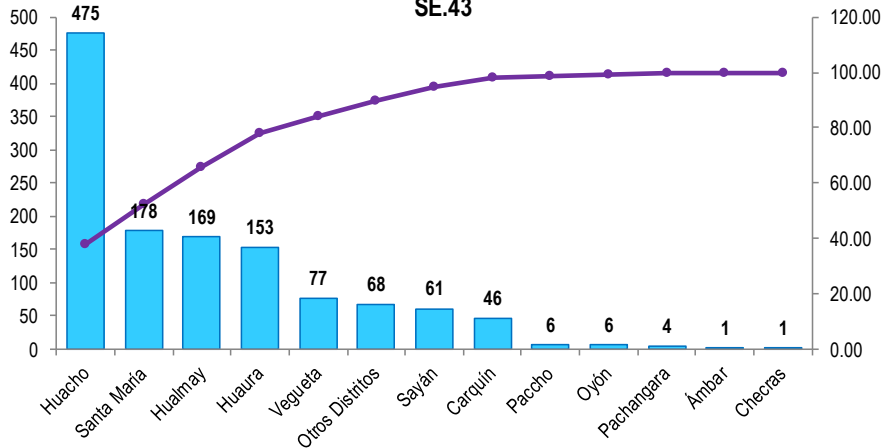
Fuente: Base de Datos Notiweb - Hospital Huacho Huaura Oyón

**Diabetes Mellit. No Insulinodep por grupo etáreo y sexo
atendidos en el Hospital Huacho Huaura Oyón, periodo 2017 - 2022 hasta la SE.43**



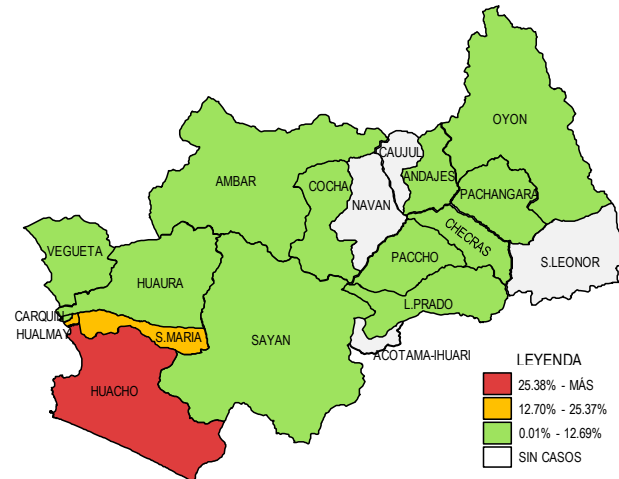
Fuente: Base de Datos Notiweb - Hospital Huacho Huaura Oyón

**Frecuencia acumulada por distritos
Diabetes Mellit. No Insulinodep
atendidos en el Hospital Huacho Huaura Oyón, periodo 2017 - 2022 hasta la
SE.43**



Fuente: Base de Datos Notiweb - Hospital Huacho Huaura Oyón

**Casos de Diabetes Mellit. No Insulinodep
atendidos en el Hospital Huacho Huaura Oyón, periodo 2017 - 2022 hasta la SE.43**



Fuente: Base de Datos Notiweb - Hospital Huacho Huaura Oyón



TENDENCIA Y TASAS DE VARIACIÓN E INCIDENCIA DE DIABETES MELLIT. NO INSULINODEPENDIENTE POR DISTRITOS ATENDIDOS EN EL HOSPITAL HUACHO HUAURA OYÓN Y SBS DEL 2017 – 2022 HASTA LA SE. 43



Provincia / Distritos	Casos notificados a la semana epidemiológica N° 43							Tasa de Variación	Proporción
	2017	2018	2019	2020	2021	PROMEDIO 2017 - 2021	2022		
Hospital Huacho Huaura Oyón	399	309	200	64	124	219	152	-30.7	-
Prov. Huaura	357	283	195	61	122	204	150	-26.5	98.7
Huacho	129	104	83	29	54	80	76	-5.0	50.0
Ámbar	1	0	0	0	0	0	0	0.0	0.0
Carquin	18	8	4	3	7	8	6	-25.0	3.9
Checras	0	0	1	0	0	0	0	0.0	0.0
Hualmay	57	50	23	8	11	30	20	-33.3	13.2
Huaura	48	40	28	10	15	28	12	-57.1	7.9
L. Prado	1	0	0	0	0	0	0	0.0	0.0
Paccho	4	0	1	0	0	1	1	0.0	0.7
S. Leonor	0	0	0	0	0	0	0	0.0	0.0
S. Maria	48	46	36	5	24	32	19	-40.6	12.5
Sayán	24	11	12	1	4	10	9	-10.0	5.9
Vegueta	27	24	7	5	7	14	7	-50.0	4.6
Prov. Oyón	8	1	1	1	0	2	1	-50.0	0.66
Oyón	3	1	1	1	0	1	0	-100.0	0.00
Andajes	1	0	0	0	0	0	0	0.0	0.00
Caujul	0	0	0	0	0	0	0	0.0	0.00
Cochamarca	1	0	0	0	0	0	0	0.0	0.00
Navan	0	0	0	0	0	0	0	0.0	0.00
Pachangara	3	0	0	0	0	1	1	0.0	0.66
Ihuari-Acotama	0	0	0	0	0	0	0	0.0	0.00
Otros Distritos	34	25	4	2	2	13	1	-92.3	-

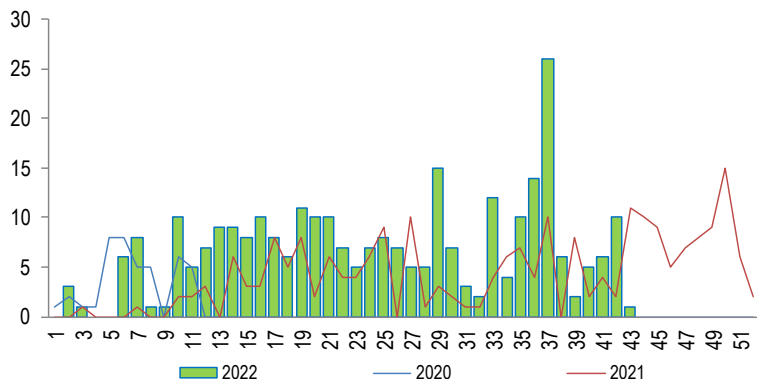
Fuente: Base de Datos Notiweb - Hospital Huacho Huaura Oyón

HIPERTENSIÓN ARTERIAL

ATENDIDOS EN EL HOSPITAL HUACHO HUAURA OYÓN Y SBS 2022 HASTA LA SE. 43

Tendencia de Hipertension

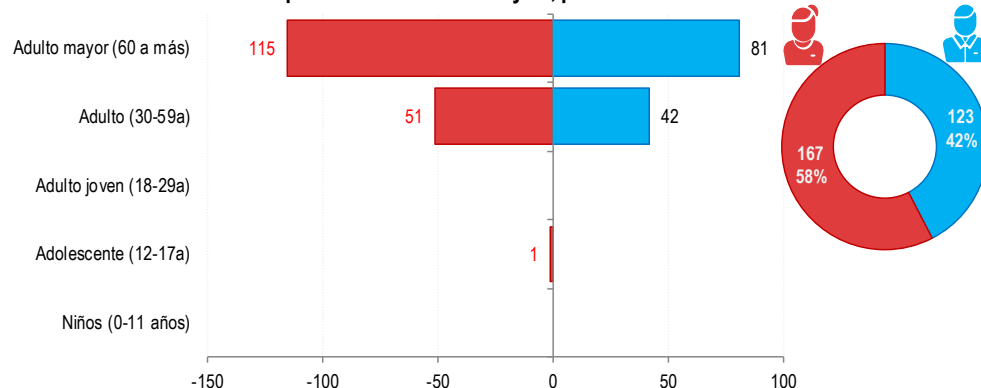
atendidos en el Hospital Huacho Huaura Oyón, periodo 2022 hasta la SE. 43



Fuente: Base de Datos Notiweb - Hospital Huacho Huaura Oyón

Hipertension por grupo etáreo y sexo

atendidos en el Hospital Huacho Huaura Oyón, periodo 2022 hasta la SE. 43

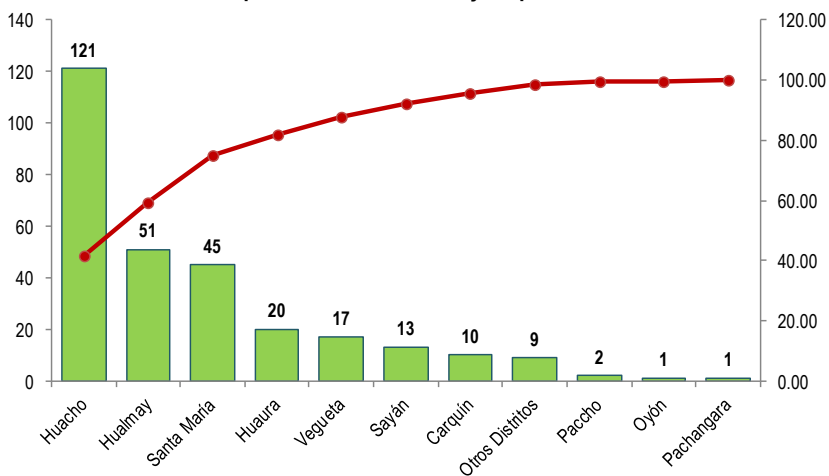


Fuente: Base de Datos Notiweb - Hospital Huacho Huaura Oyón

Frecuencia acumulada por distritos

Hipertension

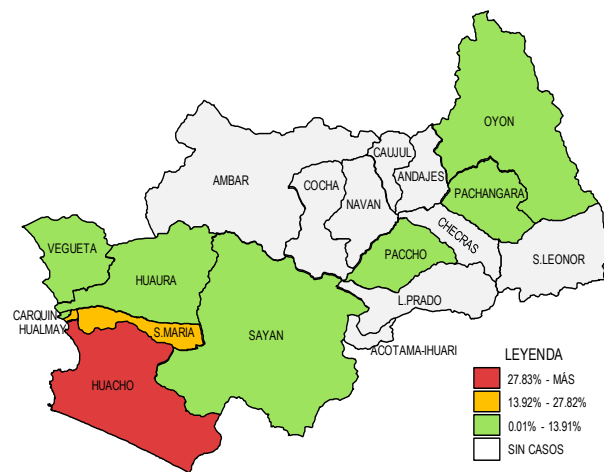
atendidos en el Hospital Huacho Huaura Oyón, periodo 2022 hasta la SE. 43



Fuente: Base de Datos Notiweb - Hospital Huacho Huaura Oyón

Casos de Hipertension

atendidos en el Hospital Huacho Huaura Oyón, periodo 2022 hasta la SE. 43

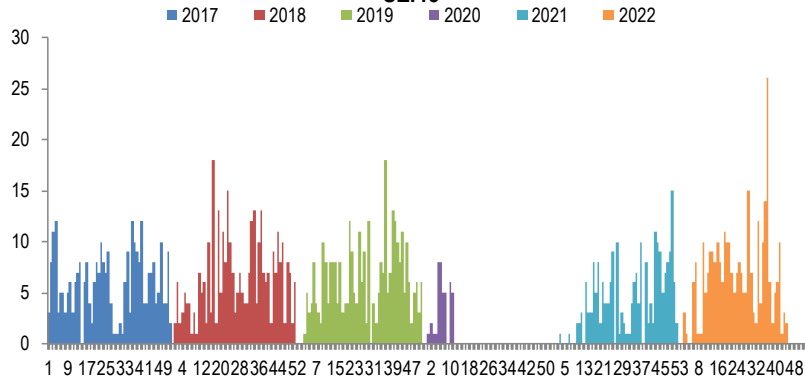


Fuente: Base de Datos Notiweb - Hospital Huacho Huaura Oyón

HIPERTENSIÓN ARTERIAL

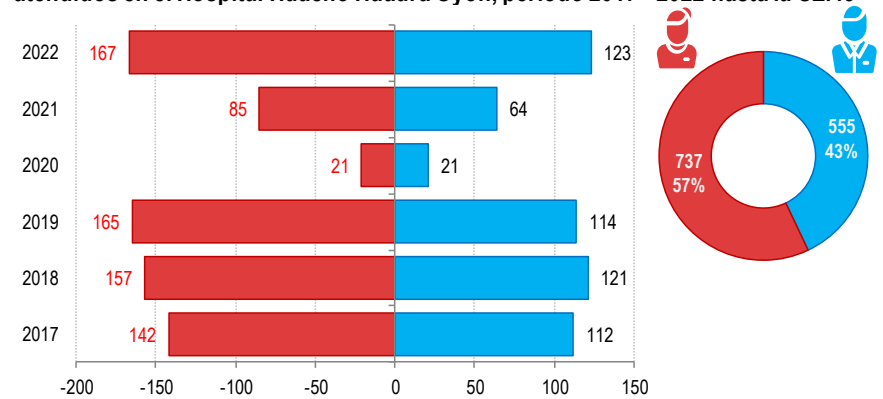
ATENDIDOS EN EL HOSPITAL HUACHO HUAURA OYÓN Y SBS 2017 -2022 HASTA LA SE. 43

Casos de Hipertension
atendidos en el Hospital Huacho Huaura Oyón, periodo 2017 - 2022 hasta la SE.43



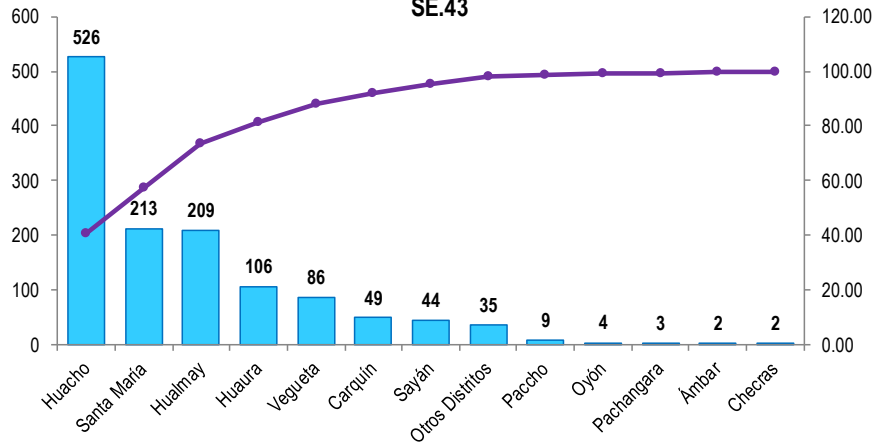
Fuente: Base de Datos Notiweb - Hospital Huacho Huaura Oyón

Hipertension por grupo étnico y sexo
atendidos en el Hospital Huacho Huaura Oyón, periodo 2017 - 2022 hasta la SE.43



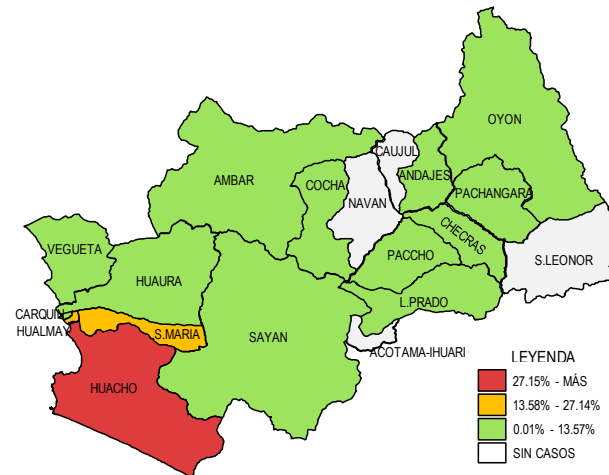
Fuente: Base de Datos Notiweb - Hospital Huacho Huaura Oyón

Frecuencia acumulada por distritos
Hipertension
atendidos en el Hospital Huacho Huaura Oyón, periodo 2017 - 2022 hasta la SE.43



Fuente: Base de Datos Notiweb - Hospital Huacho Huaura Oyón

Casos de Hipertension
atendidos en el Hospital Huacho Huaura Oyón, periodo 2017 - 2022 hasta la SE.43



Fuente: Base de Datos Notiweb - Hospital Huacho Huaura Oyón



TENDENCIA Y TASAS DE VARIACIÓN E INCIDENCIA DE HIPERTENSIÓN ARTERIAL POR DISTRITOS ATENDIDOS EN EL HOSPITAL HUACHO HUAURA OYÓN Y SBS DEL 2017 – 2022 HASTA LA SE. 43



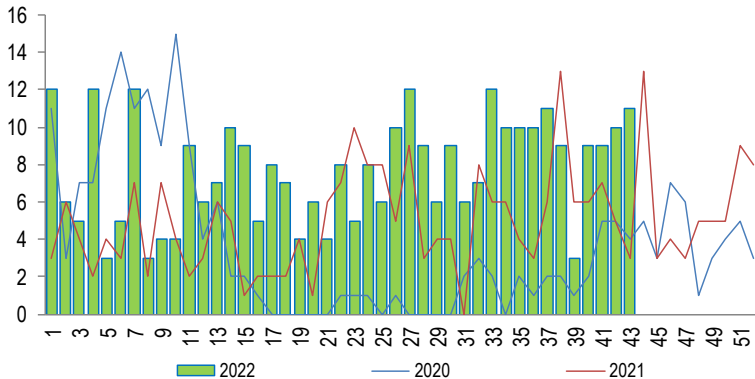
Provincia / Distritos	Casos notificados a la semana epidemiológica N° 43							Tasa de Variación	Proporción
	2017	2018	2019	2020	2021	PROMEDIO 2017 - 2021	2022		
Hospital Huacho Huaura Oyón	254	278	279	42	149	200	290	44.7	-
Prov. Huaura	239	269	274	42	145	194	279	43.8	96.2
Huacho	107	107	105	15	71	81	121	49.4	41.7
Ámbar	1	0	1	0	0	0	0	0.0	0.0
Carquin	12	9	11	4	3	8	10	25.0	3.4
Checras	1	0	1	0	0	0	0	0.0	0.0
Hualmay	36	36	50	8	28	32	51	59.4	17.6
Huaura	17	23	32	5	9	17	20	17.6	6.9
L. Prado	0	1	0	0	1	0	0	0.0	0.0
Paccho	1	5	1	0	0	1	2	100.0	0.7
S. Leonor	0	0	0	0	0	0	0	0.0	0.0
S. Maria	41	56	41	6	24	34	45	32.4	15.5
Sayán	9	8	10	0	4	6	13	116.7	4.5
Vegueta	14	24	22	4	5	14	17	21.4	5.9
Prov. Oyón	4	1	0	0	2	1	2	100.0	0.69
Oyón	2	0	0	0	1	1	1	0.0	0.34
Andajes	0	0	0	0	1	0	0	0.0	0.00
Caujul	0	0	0	0	0	0	0	0.0	0.00
Cochamarca	1	0	0	0	0	0	0	0.0	0.00
Navan	0	0	0	0	0	0	0	0.0	0.00
Pachangara	1	1	0	0	0	0	1	100.0	0.34
Ihuari-Acotama	0	0	0	0	0	0	0	0.0	0.00
Otros Distritos	11	8	5	0	2	5	9	80.0	-

Fuente: Base de Datos Notiweb - Hospital Huacho Huaura Oyón

MORDEDURA CANINA

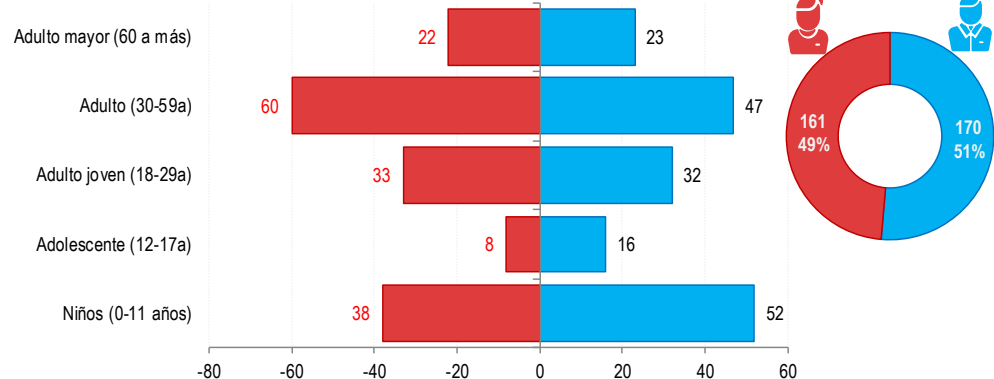
ATENDIDOS EN EL HOSPITAL HUACHO HUAURA OYÓN Y SBS 2022 HASTA LA SE. 43

Tendencia de Mordedura Canina
atendidos en el Hospital Huacho Huaura Oyón, periodo 2022 hasta la SE. 43



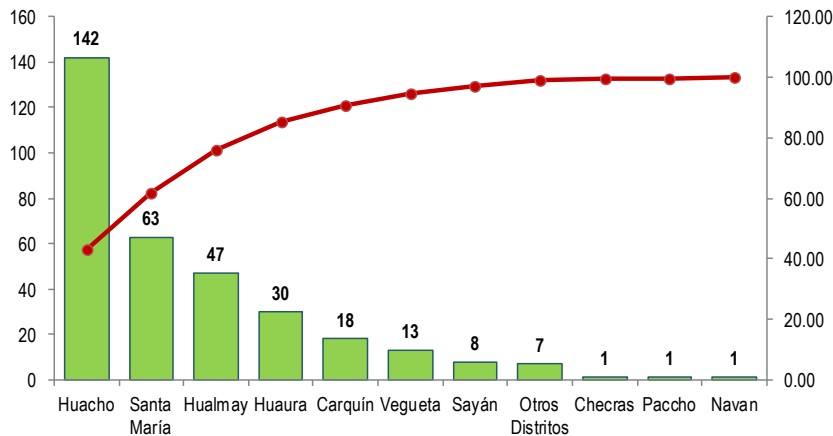
Fuente: Base de Datos Notiweb - Hospital Huacho Huaura Oyón

Mordedura Canina por grupo etáreo y sexo
atendidos en el Hospital Huacho Huaura Oyón, periodo 2022 hasta la SE. 43



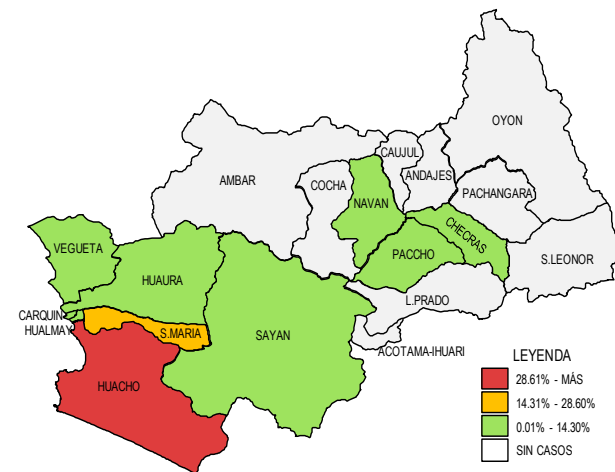
Fuente: Base de Datos Notiweb - Hospital Huacho Huaura Oyón

Frecuencia acumulada por distritos
Mordedura Canina
atendidos en el Hospital Huacho Huaura Oyón, periodo 2022 hasta la SE. 43



Fuente: Base de Datos Notiweb - Hospital Huacho Huaura Oyón

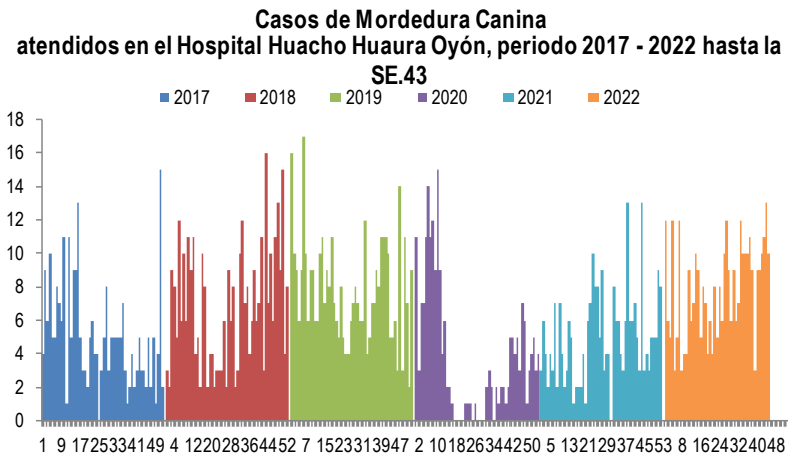
Casos de Mordedura Canina
atendidos en el Hospital Huacho Huaura Oyón, periodo 2022 hasta la SE. 43



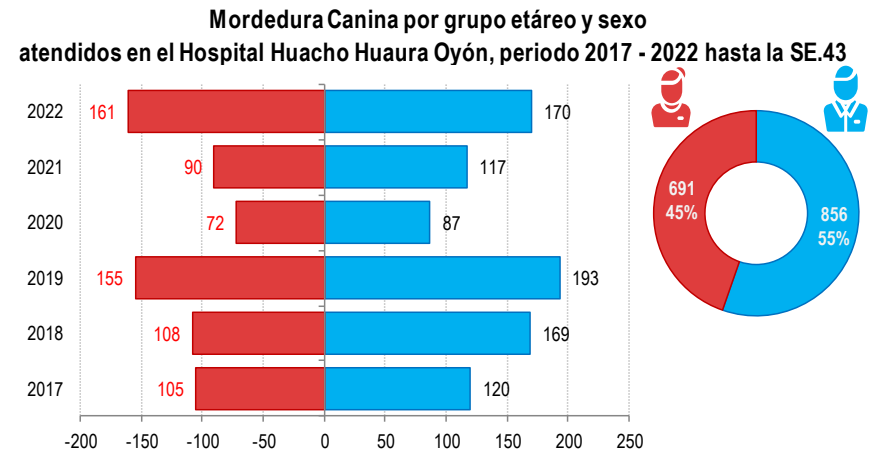
Fuente: Base de Datos Notiweb - Hospital Huacho Huaura Oyón

MORDEDURA CANINA

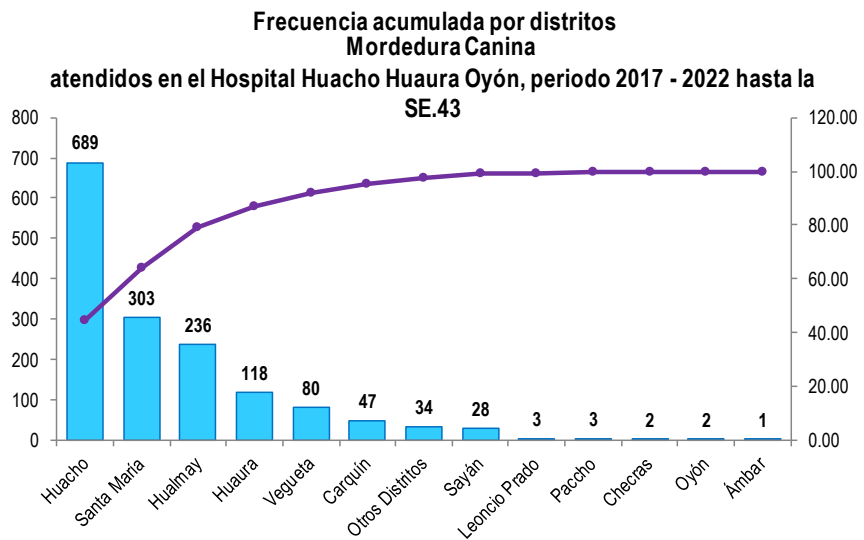
ATENDIDOS EN EL HOSPITAL HUACHO HUAURA OYÓN Y SBS 2017 -2022 HASTA LA SE. 43



Fuente: Base de Datos Notiweb - Hospital Huacho Huaura Oyón

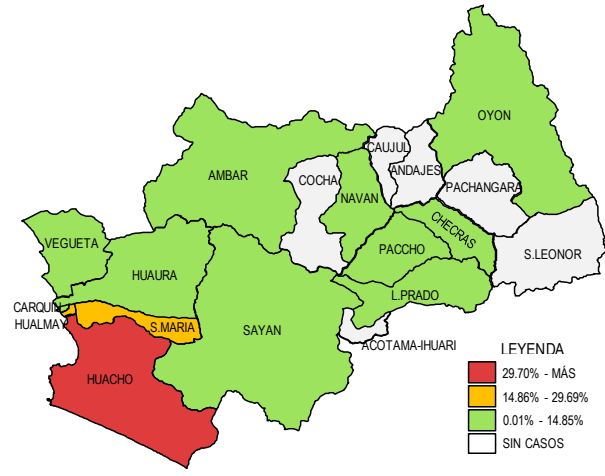


Fuente: Base de Datos Notiweb - Hospital Huacho Huaura Oyón



Fuente: Base de Datos Notiweb - Hospital Huacho Huaura Oyón

Casos de Mordedura Canina
atendidos en el Hospital Huacho Huaura Oyón, periodo 2017 - 2022 hasta la SE.43



Fuente: Base de Datos Notiweb - Hospital Huacho Huaura Oyón



TENDENCIA Y TASAS DE VARIACIÓN E INCIDENCIA DE MORDEDURA CANINA POR DISTRITOS ATENDIDOS EN EL HOSPITAL HUACHO HUAURA OYÓN Y SBS DEL 2017 – 2022 HASTA LA SE. 43



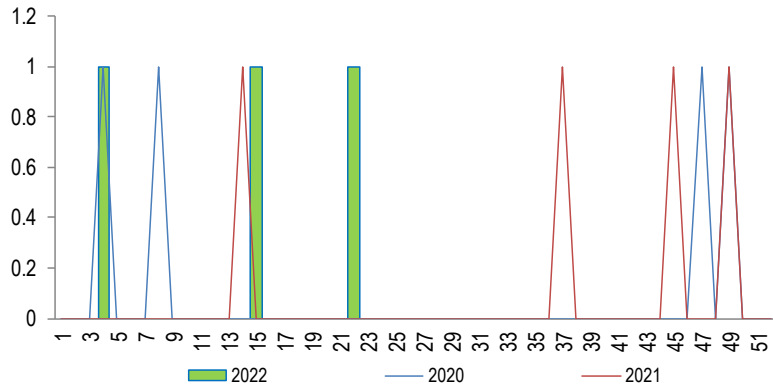
Provincia / Distritos	Casos notificados a la semana epidemiológica N° 43							Tasa de Variación	Proporción
	2017	2018	2019	2020	2021	PROMEDIO 2017 - 2021	2022		
Hospital Huacho Huaura Oyón	225	277	348	159	207	243	331	36.1	-
Prov.Huaura	221	266	341	156	203	237	323	36.3	97.6
Huacho	106	128	149	64	100	109	142	30.3	42.9
Ámbar	1	0	0	0	0	0	0	0.0	0.0
Carquin	2	6	8	5	8	6	18	200.0	5.4
Checras	0	0	1	0	0	0	1	100.0	0.3
Hualmay	43	42	49	27	28	38	47	23.7	14.2
Huaura	14	25	21	10	18	18	30	66.7	9.1
L.Prado	1	0	2	0	0	1	0	-100.0	0.0
Paccho	0	0	1	1	0	0	1	100.0	0.3
S.Leonor	0	0	0	0	0	0	0	0.0	0.0
S.Maria	41	46	76	38	39	48	63	31.3	19.0
Sayán	3	7	5	2	3	4	8	100.0	2.4
Vegüeta	10	12	29	9	7	13	13	0.0	3.9
Prov. Oyón	0	0	1	1	0	0	1	100.0	0.30
Oyón	0	0	1	1	0	0	0	0.0	0.00
Andajes	0	0	0	0	0	0	0	0.0	0.00
Caujul	0	0	0	0	0	0	0	0.0	0.00
Cochamarca	0	0	0	0	0	0	0	0.0	0.00
Navan	0	0	0	0	0	0	1	100.0	0.30
Pachangara	0	0	0	0	0	0	0	0.0	0.00
Ihuari-Acotama	0	0	0	0	0	0	0	0.0	0.00
Otros Distritos	4	11	6	2	4	5	7	40.0	-

Fuente: Base de Datos Notiweb - Hospital Huacho Huaura Oyón

HIDATIDOSIS

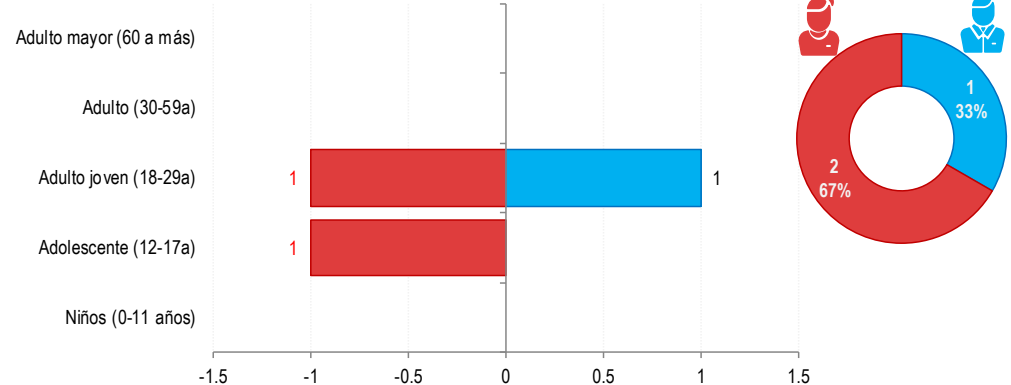
ATENDIDOS EN EL HOSPITAL HUACHO HUAURA OYÓN Y SBS 2022 HASTA LA SE. 43

Tendencia de Hidatidosis
atendidos en el Hospital Huacho Huaura Oyón, periodo 2022 hasta la SE. 43



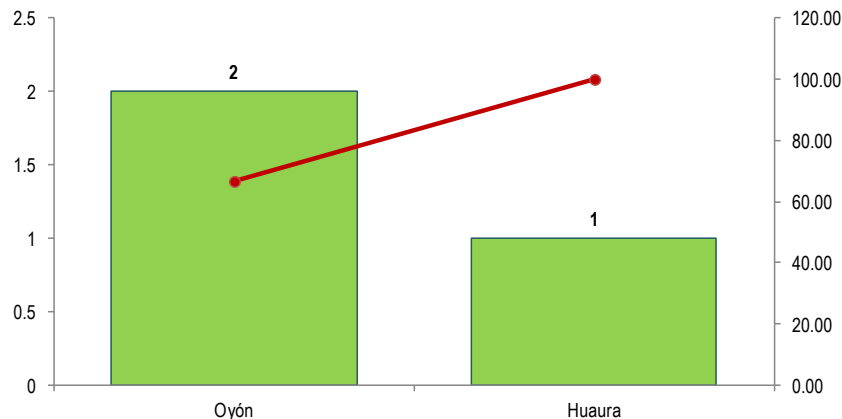
Fuente: Base de Datos Notiweb - Hospital Huacho Huaura Oyón

Hidatidosis por grupo etáreo y sexo
atendidos en el Hospital Huacho Huaura Oyón, periodo 2022 hasta la SE. 43



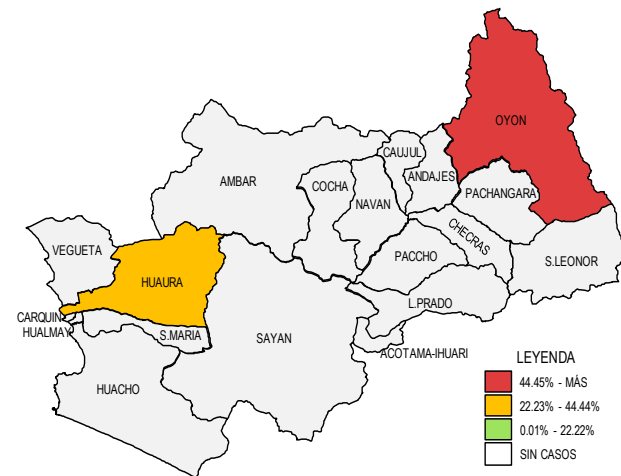
Fuente: Base de Datos Notiweb - Hospital Huacho Huaura Oyón

Frecuencia acumulada por distritos
Hidatidosis
atendidos en el Hospital Huacho Huaura Oyón, periodo 2022 hasta la SE. 43



Fuente: Base de Datos Notiweb - Hospital Huacho Huaura Oyón

Casos de Hidatidosis
atendidos en el Hospital Huacho Huaura Oyón, periodo 2022 hasta la SE. 43

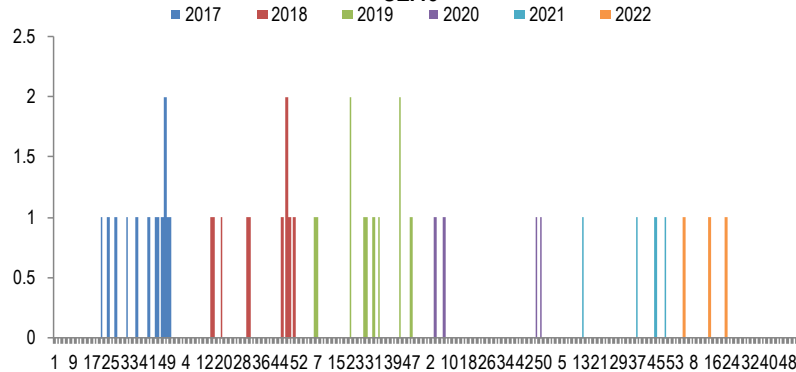


Fuente: Base de Datos Notiweb - Hospital Huacho Huaura Oyón

HIDATIDOSIS

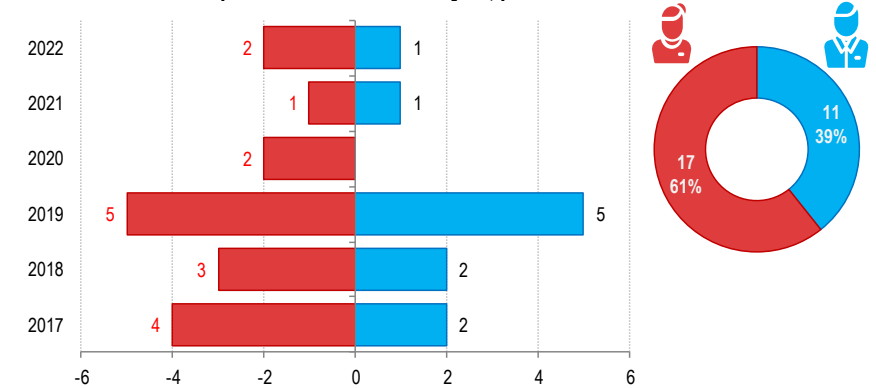
ATENDIDOS EN EL HOSPITAL HUACHO HUAURA OYÓN Y SBS 2017 -2022 HASTA LA SE. 43

Casos de Hidatidosis
atendidos en el Hospital Huacho Huaura Oyón, periodo 2017 - 2022 hasta la SE.43



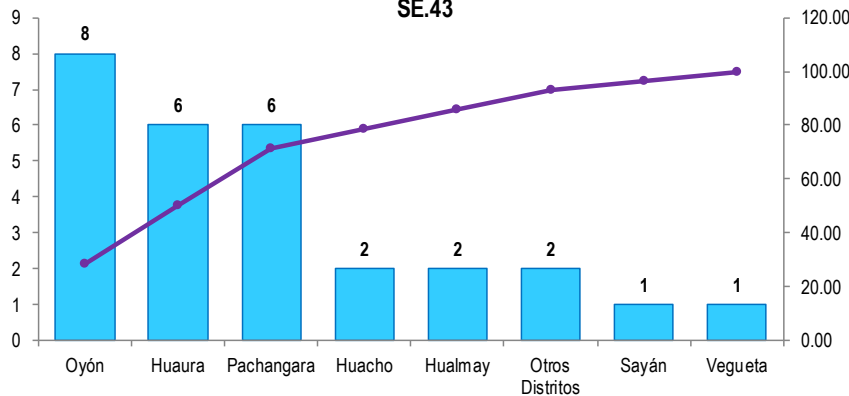
Fuente: Base de Datos Notiweb - Hospital Huacho Huaura Oyón

Hidatidosis por grupo étnico y sexo
atendidos en el Hospital Huacho Huaura Oyón, periodo 2017 - 2022 hasta la SE.43



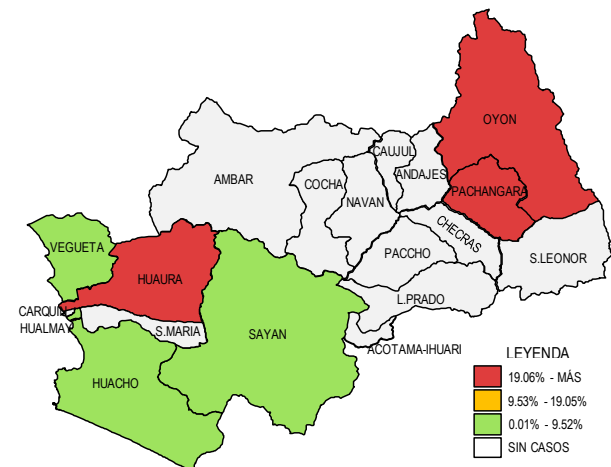
Fuente: Base de Datos Notiweb - Hospital Huacho Huaura Oyón

Frecuencia acumulada por distritos
Hidatidosis
atendidos en el Hospital Huacho Huaura Oyón, periodo 2017 - 2022 hasta la SE.43



Fuente: Base de Datos Notiweb - Hospital Huacho Huaura Oyón

Casos de Hidatidosis
atendidos en el Hospital Huacho Huaura Oyón, periodo 2017 - 2022 hasta la SE.43



Fuente: Base de Datos Notiweb - Hospital Huacho Huaura Oyón



TENDENCIA Y TASAS DE VARIACIÓN E INCIDENCIA DE HIDATIDOSIS POR DISTRITOS ATENDIDOS EN EL HOSPITAL HUACHO HUAURA OYÓN Y SBS DEL 2017 – 2022 HASTA LA SE. 43



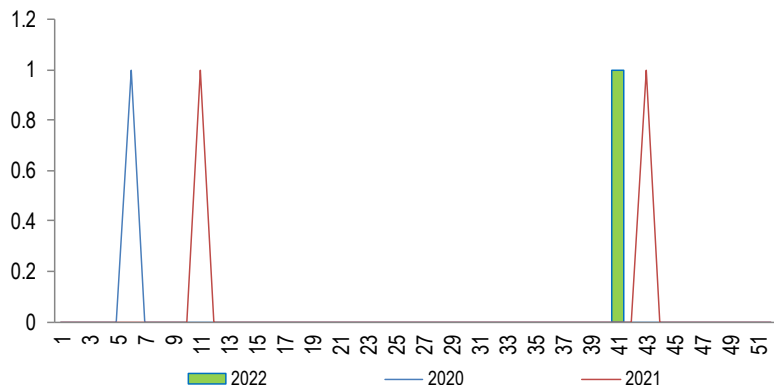
Provincia / Distritos	Casos notificados a la semana epidemiológica N° 43							Tasa de Variación	Proporción
	2017	2018	2019	2020	2021	PROMEDIO 2017 - 2021	2022		
Hospital Huacho Huaura Oyón	6	5	10	2	2	5	3	-40.0	-
Prov. Huaura	2	4	3	1	1	2	1	-50.0	33.3
Huacho	1	1	0	0	0	0	0	0.0	0.0
Ámbar	0	0	0	0	0	0	0	0.0	0.0
Carquin	0	0	0	0	0	0	0	0.0	0.0
Checras	0	0	0	0	0	0	0	0.0	0.0
Hualmay	0	0	1	0	1	0	0	0.0	0.0
Huaura	1	2	1	1	0	1	1	0.0	33.3
L. Prado	0	0	0	0	0	0	0	0.0	0.0
Paccho	0	0	0	0	0	0	0	0.0	0.0
S. Leonor	0	0	0	0	0	0	0	0.0	0.0
S. Maria	0	0	0	0	0	0	0	0.0	0.0
Sayán	0	0	1	0	0	0	0	0.0	0.0
Vegüeta	0	1	0	0	0	0	0	0.0	0.0
Prov. Oyón	3	1	6	1	1	2	2	0.0	66.67
Oyón	1	1	3	1	0	1	2	100.0	66.67
Andajes	0	0	0	0	0	0	0	0.0	0.00
Caujul	0	0	0	0	0	0	0	0.0	0.00
Cochamarca	0	0	0	0	0	0	0	0.0	0.00
Navan	0	0	0	0	0	0	0	0.0	0.00
Pachangara	2	0	3	0	1	1	0	-100.0	0.00
Ihuari-Acotama	0	0	0	0	0	0	0	0.0	0.00
Otros Distritos	1	0	1	0	0	0	0	0.0	-

Fuente: Base de Datos Notiweb - Hospital Huacho Huaura Oyón

LEPTOSPIROSIS

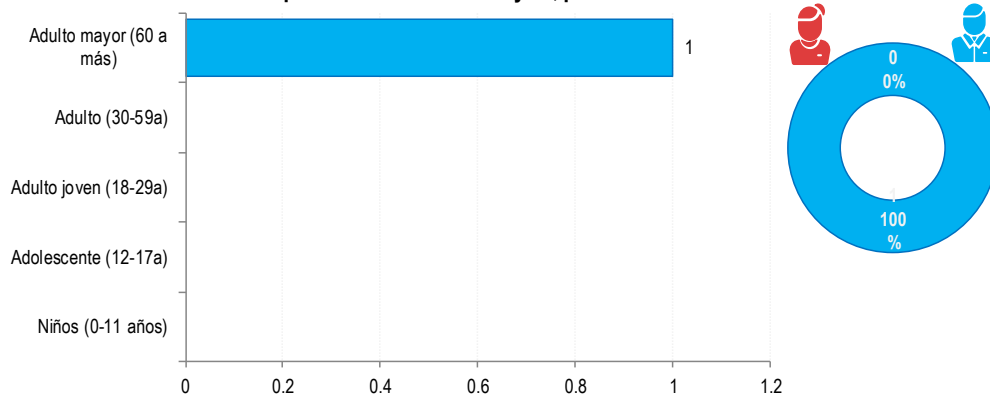
ATENDIDOS EN EL HOSPITAL HUACHO HUAURA OYÓN Y SBS 2022 HASTA LA SE. 43

Tendencia de Leptospiriosis
atendidos en el Hospital Huacho Huaura Oyón, periodo 2022 hasta la SE. 43



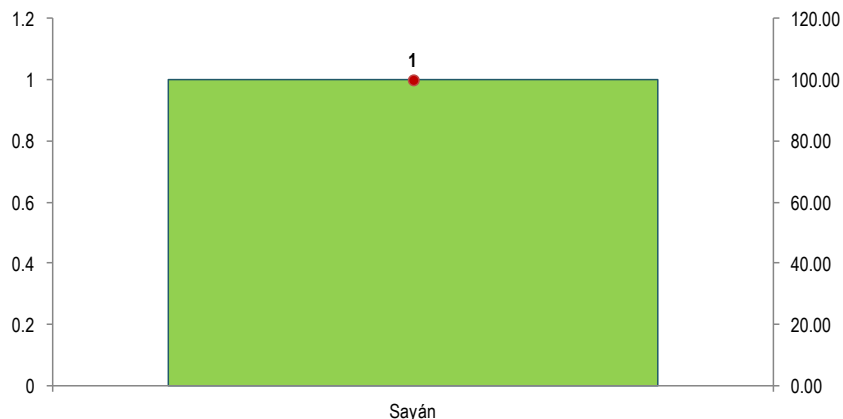
Fuente: Base de Datos Notiweb - Hospital Huacho Huaura Oyón

Leptospiriosis por grupo etáreo y sexo
atendidos en el Hospital Huacho Huaura Oyón, periodo 2022 hasta la SE. 43



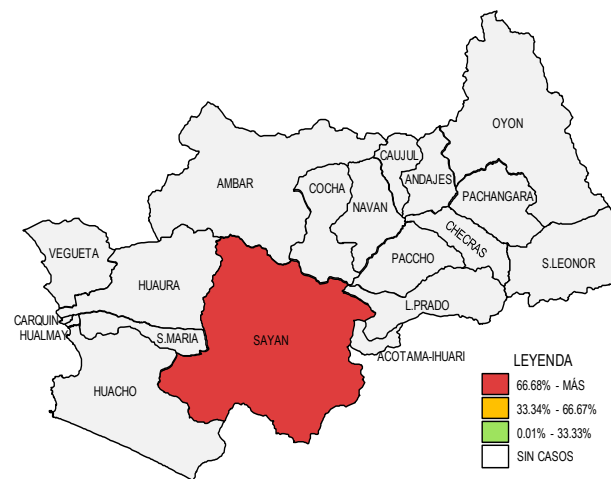
Fuente: Base de Datos Notiweb - Hospital Huacho Huaura Oyón

Frecuencia acumulada por distritos
Leptospiriosis
atendidos en el Hospital Huacho Huaura Oyón, periodo 2022 hasta la SE. 43



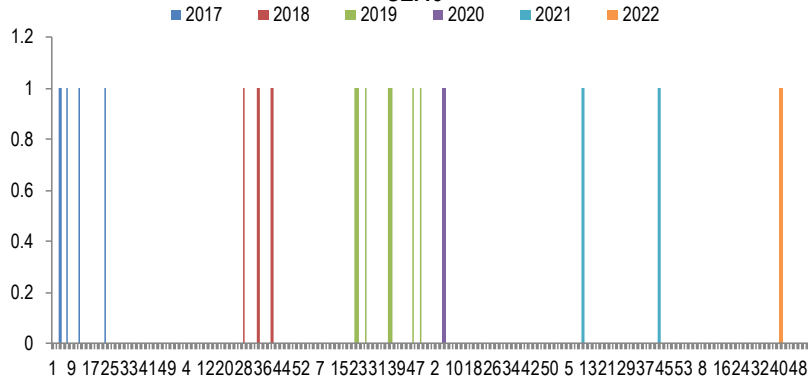
Fuente: Base de Datos Notiweb - Hospital Huacho Huaura Oyón

Casos de Leptospiriosis
atendidos en el Hospital Huacho Huaura Oyón, periodo 2022 hasta la SE. 43



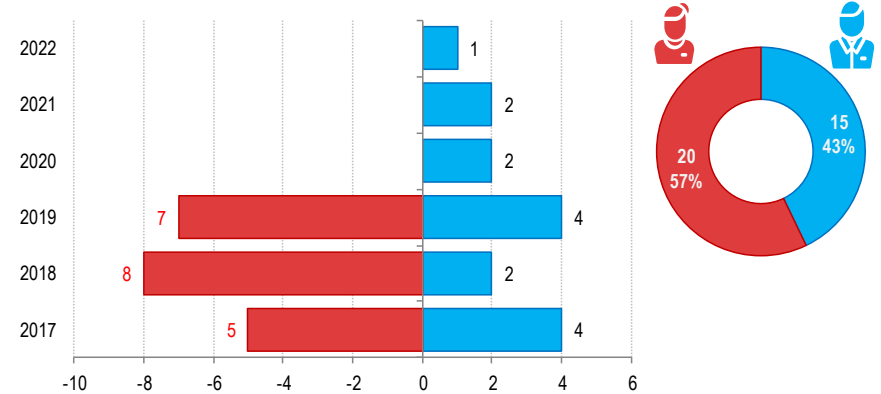
Fuente: Base de Datos Notiweb - Hospital Huacho Huaura Oyón

Casos de Leptospiriosis
atendidos en el Hospital Huacho Huaura Oyón, periodo 2017 - 2022 hasta la SE.43



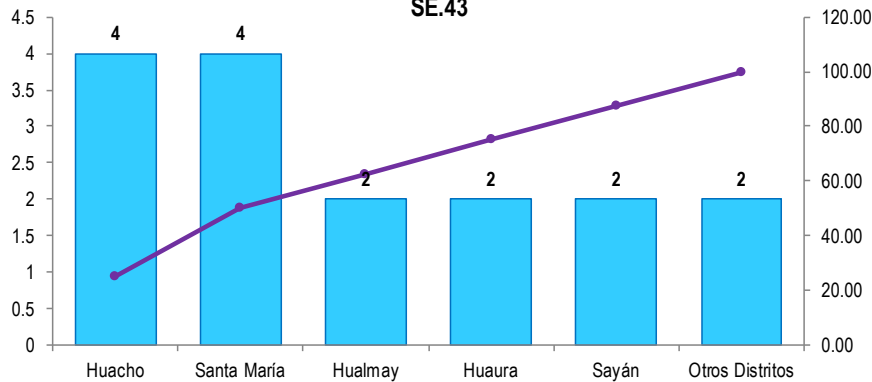
Fuente: Base de Datos Notiweb - Hospital Huacho Huaura Oyón

Leptospiriosis por grupo étnico y sexo
atendidos en el Hospital Huacho Huaura Oyón, periodo 2017 - 2022 hasta la SE.43



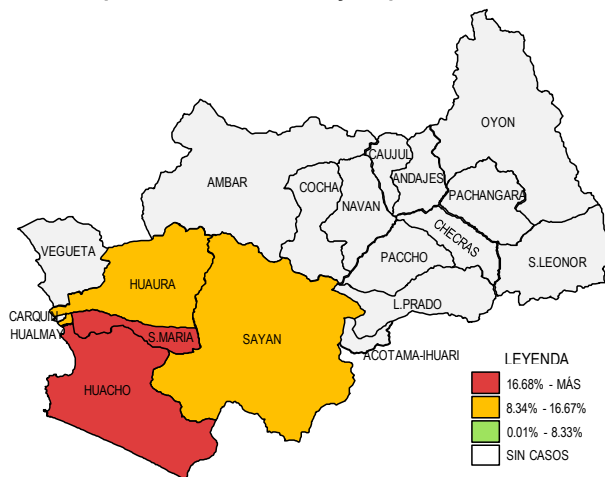
Fuente: Base de Datos Notiweb - Hospital Huacho Huaura Oyón

Frecuencia acumulada por distritos
Leptospiriosis
atendidos en el Hospital Huacho Huaura Oyón, periodo 2017 - 2022 hasta la SE.43



Fuente: Base de Datos Notiweb - Hospital Huacho Huaura Oyón

Casos de Leptospiriosis
atendidos en el Hospital Huacho Huaura Oyón, periodo 2017 - 2022 hasta la SE.43



Fuente: Base de Datos Notiweb - Hospital Huacho Huaura Oyón



TENDENCIA Y TASAS DE VARIACIÓN E INCIDENCIA DE LEPTOSPIROSIS POR DISTRITOS ATENDIDOS EN EL HOSPITAL HUACHO HUAURA OYÓN Y SBS DEL 2017 – 2022 HASTA LA SE. 43



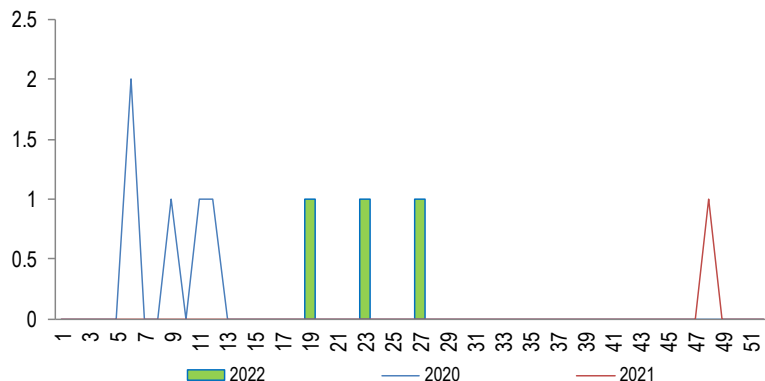
Provincia / Distritos	Casos notificados a la semana epidemiológica N° 43							Tasa de Variación	Proporción
	2017	2018	2019	2020	2021	PROMEDIO 2017 - 2021	2022		
Hospital Huacho Huaura Oyón	4	3	5	1	2	3	1	-66.7	-
Prov.Huaura	4	2	5	1	1	3	1	-66.7	100.0
Huacho	2	0	1	1	0	1	0	-100.0	0.0
Ámbar	0	0	0	0	0	0	0	0.0	0.0
Carquin	0	0	0	0	0	0	0	0.0	0.0
Checras	0	0	0	0	0	0	0	0.0	0.0
Hualmay	1	0	1	0	0	0	0	0.0	0.0
Huaura	0	0	2	0	0	0	0	0.0	0.0
L.Prado	0	0	0	0	0	0	0	0.0	0.0
Paccho	0	0	0	0	0	0	0	0.0	0.0
S.Leonor	0	0	0	0	0	0	0	0.0	0.0
S.Maria	1	2	1	0	0	1	0	-100.0	0.0
Sayán	0	0	0	0	1	0	1	100.0	100.0
Vegüeta	0	0	0	0	0	0	0	0.0	0.0
Prov. Oyón	0	0	0	0	0	0	0	0.0	0.00
Oyón	0	0	0	0	0	0	0	0.0	0.00
Andajes	0	0	0	0	0	0	0	0.0	0.00
Caujul	0	0	0	0	0	0	0	0.0	0.00
Cochamarca	0	0	0	0	0	0	0	0.0	0.00
Navan	0	0	0	0	0	0	0	0.0	0.00
Pachangara	0	0	0	0	0	0	0	0.0	0.00
Ihuari-Acotama	0	0	0	0	0	0	0	0.0	0.00
Otros Distritos	0	1	0	0	1	0	0	0.0	-

Fuente: Base de Datos Notiweb - Hospital Huacho Huaura Oyón

LEISHMANIASIS CUTÁNEA

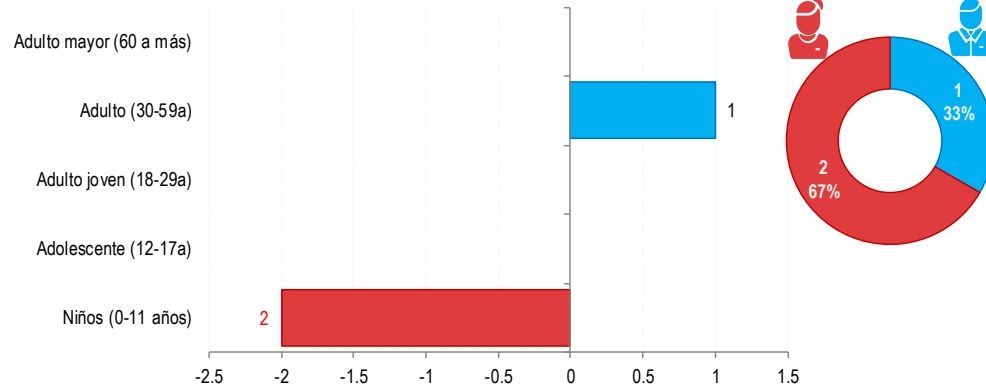
ATENDIDOS EN EL HOSPITAL HUACHO HUAURA OYÓN Y SBS 2022 HASTA LA SE. 43

Tendencia de Leishmaniasis Cutanea
atendidos en el Hospital Huacho Huaura Oyón, periodo 2022 hasta la SE. 43



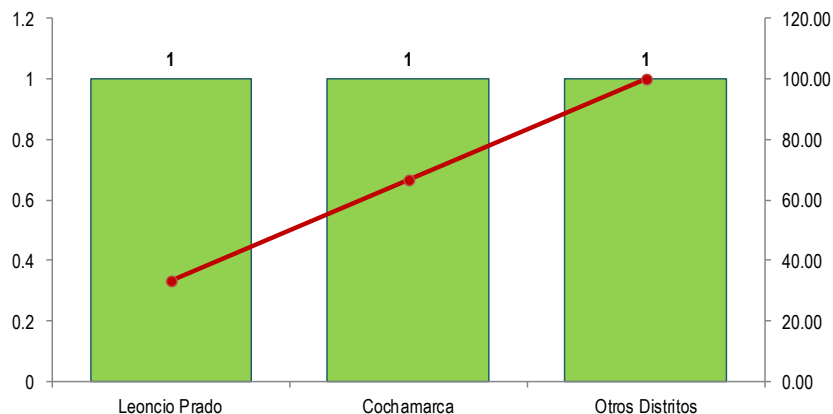
Fuente: Base de Datos Notiweb - Hospital Huacho Huaura Oyón

Leishmaniasis Cutanea por grupo etáreo y sexo
atendidos en el Hospital Huacho Huaura Oyón, periodo 2022 hasta la SE. 43



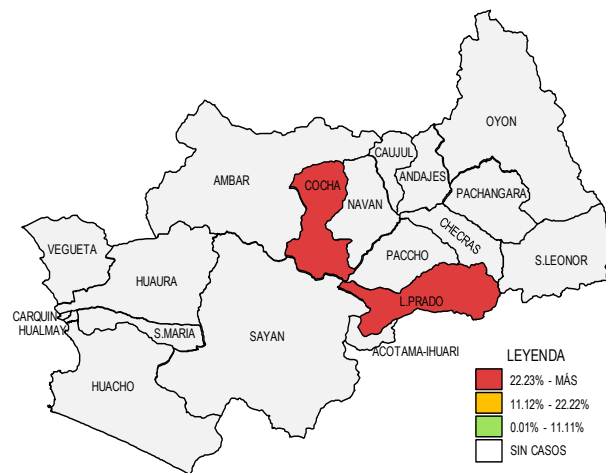
Fuente: Base de Datos Notiweb - Hospital Huacho Huaura Oyón

Frecuencia acumulada por distritos
Leishmaniasis Cutanea
atendidos en el Hospital Huacho Huaura Oyón, periodo 2022 hasta la SE. 43



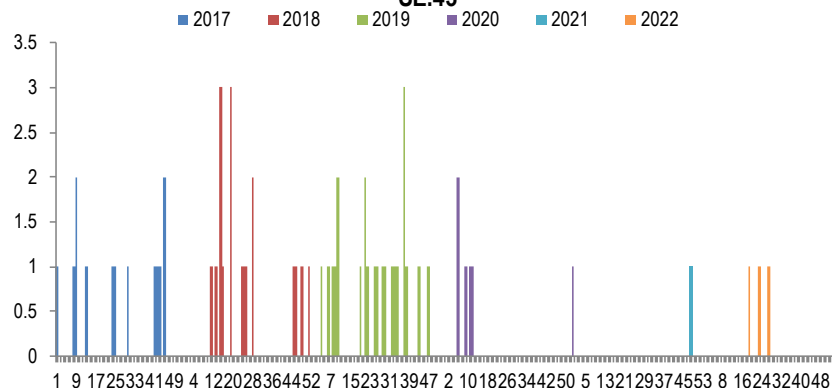
Fuente: Base de Datos Notiweb - Hospital Huacho Huaura Oyón

Casos de Leishmaniasis Cutanea
atendidos en el Hospital Huacho Huaura Oyón, periodo 2022 hasta la SE. 43



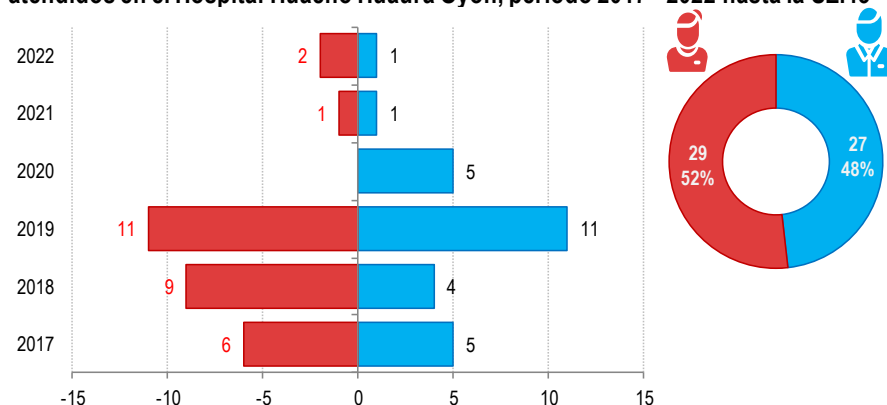
Fuente: Base de Datos Notiweb - Hospital Huacho Huaura Oyón

Casos de Leishmaniasis Cutanea
atendidos en el Hospital Huacho Huaura Oyón, periodo 2017 - 2022 hasta la SE.43



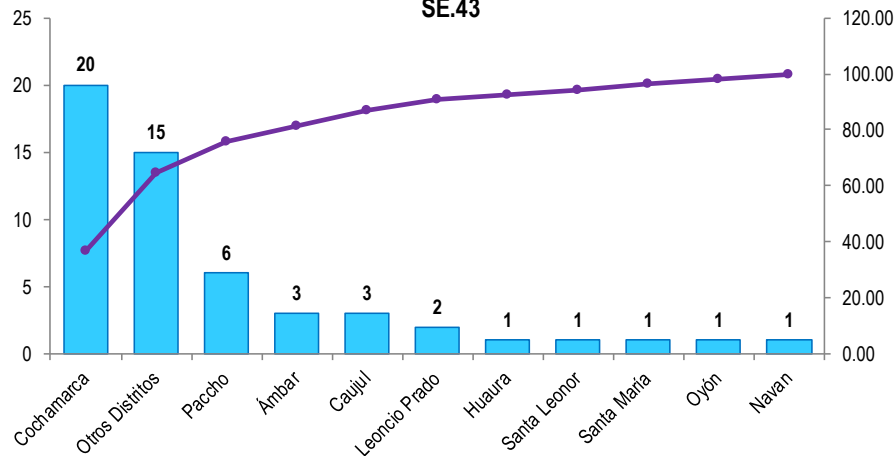
Fuente: Base de Datos Notiweb - Hospital Huacho Huaura Oyón

Leishmaniasis Cutanea por grupo étnico y sexo
atendidos en el Hospital Huacho Huaura Oyón, periodo 2017 - 2022 hasta la SE.43



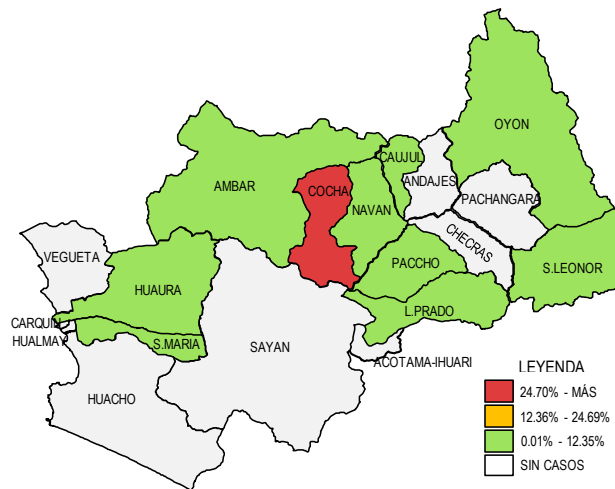
Fuente: Base de Datos Notiweb - Hospital Huacho Huaura Oyón

Frecuencia acumulada por distritos
Leishmaniasis Cutanea
atendidos en el Hospital Huacho Huaura Oyón, periodo 2017 - 2022 hasta la SE.43



Fuente: Base de Datos Notiweb - Hospital Huacho Huaura Oyón

Casos de Leishmaniasis Cutanea
atendidos en el Hospital Huacho Huaura Oyón, periodo 2017 - 2022 hasta la SE.43



Fuente: Base de Datos Notiweb - Hospital Huacho Huaura Oyón



TENDENCIA Y TASAS DE VARIACIÓN E INCIDENCIA DE LEISHMANIASIS CUTÁNEA POR DISTRITOS ATENDIDOS EN EL HOSPITAL HUACHO HUAURA OYÓN Y SBS DEL 2017 – 2022 HASTA LA SE. 43



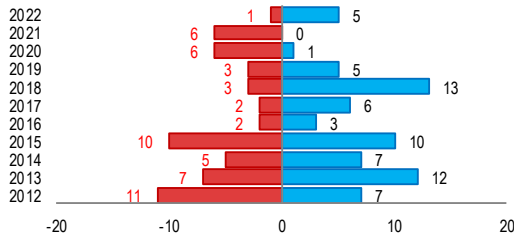
Provincia / Distritos	Casos notificados a la semana epidemiológica N° 43							Tasa de Variación	Proporción
	2017	2018	2019	2020	2021	PROMEDIO 2017 - 2021	2022		
Hospital Huacho Huaura Oyón	11	13	22	5	0	10	3	-70.6	-
Prov. Huaura	3	0	8	2	0	3	1	-66.7	33.3
Huacho	0	0	0	0	0	0	0	0.0	0.0
Ámbar	1	0	2	0	0	1	0	-100.0	0.0
Carquin	0	0	0	0	0	0	0	0.0	0.0
Checras	0	0	0	0	0	0	0	0.0	0.0
Hualmay	0	0	0	0	0	0	0	0.0	0.0
Huaura	0	0	0	1	0	0	0	0.0	0.0
L.Prado	1	0	0	0	0	0	1	100.0	33.3
Paccho	1	0	5	0	0	1	0	-100.0	0.0
S. Leonor	0	0	1	0	0	0	0	0.0	0.0
S. Maria	0	0	0	1	0	0	0	0.0	0.0
Sayán	0	0	0	0	0	0	0	0.0	0.0
Vegüeta	0	0	0	0	0	0	0	0.0	0.0
Prov. Oyón	5	11	8	1	0	5	1	-80.0	33.33
Oyón	0	0	0	1	0	0	0	0.0	0.00
Andajes	0	0	0	0	0	0	0	0.0	0.00
Caujul	0	0	3	0	0	1	0	-100.0	0.00
Cochamarca	5	10	4	0	0	4	1	-75.0	33.33
Navan	0	1	0	0	0	0	0	0.0	0.00
Pachangara	0	0	0	0	0	0	0	0.0	0.00
Ihuari-Acotama	0	0	1	0	0	0	0	0.0	0.00
Otros Distritos	3	2	5	2	0	2	1	-50.0	-

Fuente: Base de Datos Notiweb - Hospital Huacho Huaura Oyón

MUERTE NEONATAL

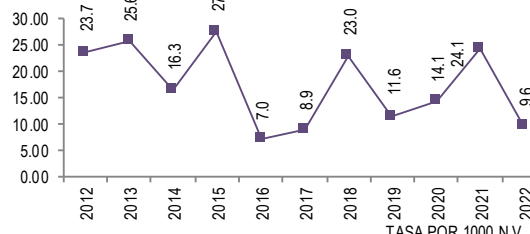
ATENDIDOS EN EL HOSPITAL HUACHO HUAURA OYÓN Y SBS 2012 -2022 HASTA LA SE.43

Muerte neonatal por años y sexo
atendidos en el Hospital Huacho Huaura Oyón y SBS - periodo
2012-2022 hasta la SE. 43



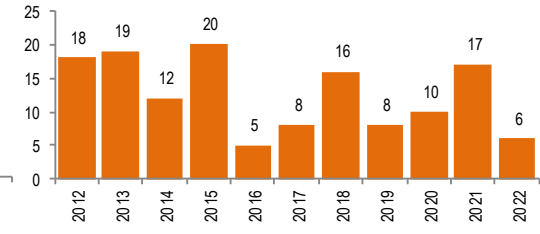
Fuente: Base de Datos Notiweb Hospital Huacho Huaura Oyón y SBS

Tasa de Muerte neonatal por años
atendidos en el Hospital Huacho Huaura Oyón y SBS - periodo
2012-2022 hasta la SE. 43



Fuente: Base de Datos Notiweb Hospital Huacho Huaura Oyón y SBS

Muerte neonatal por años
atendidos en el Hospital Huacho Huaura Oyón y SBS - periodo
2012-2022 hasta la SE. 43



Fuente: Base de Datos Notiweb Hospital Huacho Huaura Oyón y SBS

Muerte neonatal por meses
atendidos en el Hospital Huacho Huaura Oyón y SBS - periodo
2012-2022 hasta la SE. 43

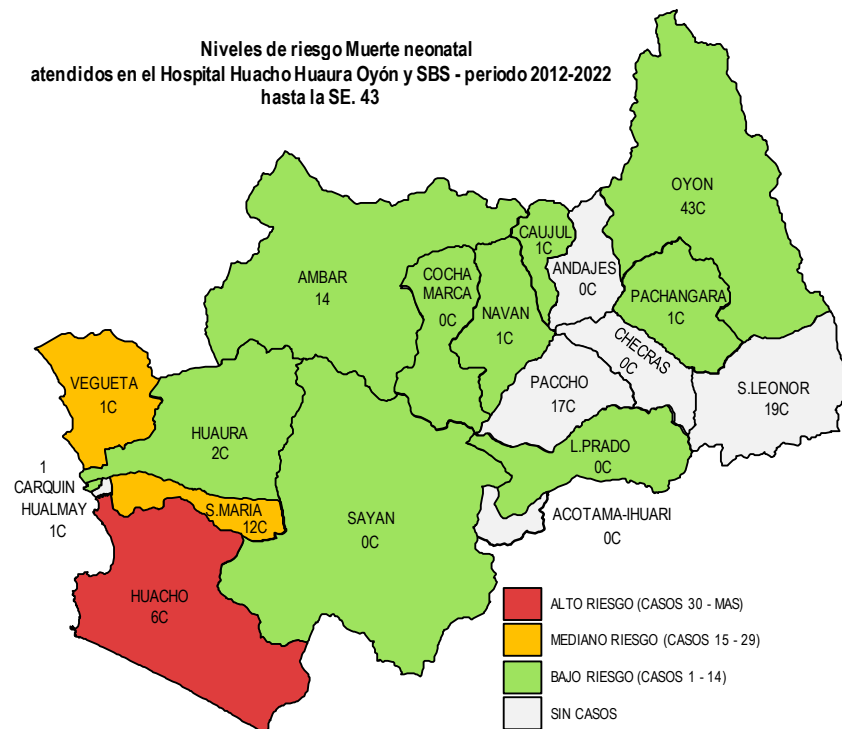


Muerte neonatal por distritos
atendidos en el Hospital Huacho Huaura Oyón y SBS - periodo
2012-2022 hasta la SE. 43



Fuente: Base de Datos Notiweb Hospital Huacho Huaura Oyón y SBS

Niveles de riesgo Muerte neonatal
atendidos en el Hospital Huacho Huaura Oyón y SBS - periodo 2012-2022
hasta la SE. 43



Fuente: Base de Datos Notiweb Hospital Huacho Huaura Oyón y SBS

VIGILANCIA DE MORTALIDAD PERI – NEONATAL ATENDIDOS EN EL HOSPITAL HUACHO HUAURA OYÓN Y SBS 2020 -2022 HASTA LA SE. 43

Mortalidad Peri-Neonatal - periodo 2020

Peso / Gramos	Muerte perinatal		Mte. Neonatal	Total
	< 24 Hrs.	1 - 7 Días	8 - 28 Días	
500-999	0	0	1	1
1000-1499	0	2	1	3
1500-1999	0	3	1	4
2000-2499	0	1	0	1
2500-2999	0	0	0	0
DE 3000 A MAS	0	0	1	1
Total	0	6	4	10

Fuente: Base de Datos Notiweb Hospital Huacho Huaura Oyón y SBS

Mortalidad Peri-Neonatal - periodo 2021

Peso / Gramos	Muerte perinatal		Mte. Neonatal	Total
	< 24 Hrs.	1 - 7 Días	8 - 28 Días	
500-999	3	4	1	8
1000-1499	0	1	0	1
1500-1999	1	1	0	2
2000-2499	2	1	0	3
2500-2999	0	2	0	2
DE 3000 A MAS	0	1	0	1
Total	6	10	1	17

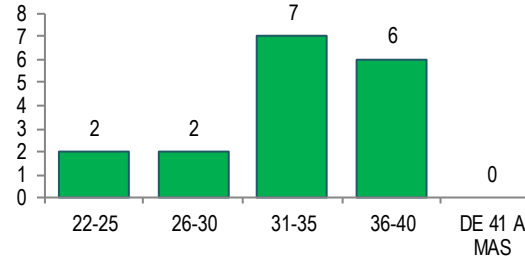
Fuente: Base de Datos Notiweb Hospital Huacho Huaura Oyón y SBS

Mortalidad Peri-Neonatal - periodo 2022 a la SE. 43

Peso / Gramos	Muerte perinatal		Mte. Neonatal	Total
	< 24 Hrs.	1 - 7 Días	8 - 28 Días	
500-999	0	2	0	2
1000-1499	0	0	0	0
1500-1999	1	0	0	1
2000-2499	0	1	0	1
2500-2999	0	1	0	1
DE 3000 A MAS	1	0	0	1
Total	2	4	0	6

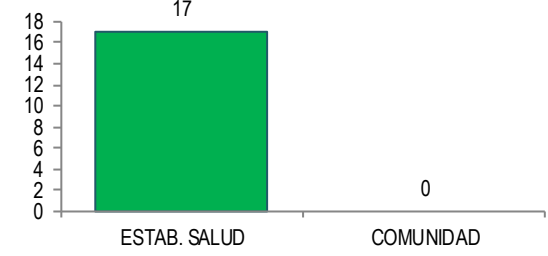
Fuente: Base de Datos Notiweb Hospital Huacho Huaura Oyón y SBS

Mortalidad Fetal-Perinatal-Neonatal según edad gestacional (periodo 2020)



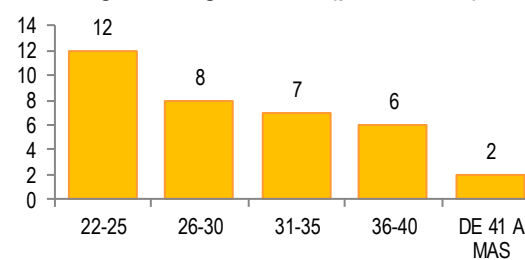
Fuente: Base de Datos Notiweb Hospital Huacho Huaura Oyón y SBS

Mortalidad Fetal-Perinatal-Neonatal según lugar de muerte (periodo 2020)



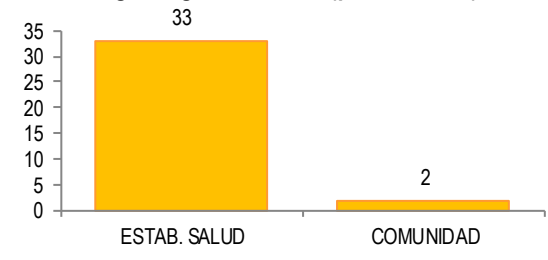
Fuente: Base de Datos Notiweb Hospital Huacho Huaura Oyón y SBS

Mortalidad Fetal-Perinatal-Neonatal según edad gestacional (periodo 2021)



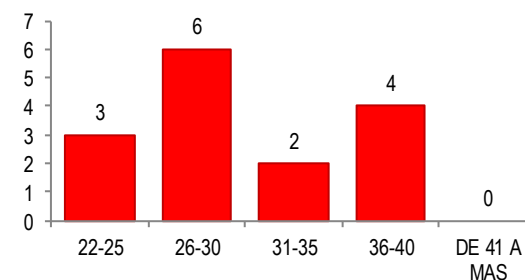
Fuente: Base de Datos Notiweb Hospital Huacho Huaura Oyón y SBS

Mortalidad Fetal-Perinatal-Neonatal según lugar de muerte (periodo 2021)



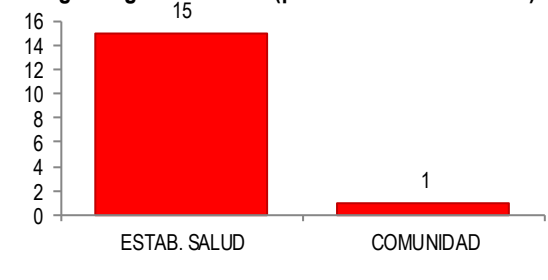
Fuente: Base de Datos Notiweb Hospital Huacho Huaura Oyón y SBS

Mortalidad Fetal-Perinatal-Neonatal según edad gestacional (periodo 2022 a la SE. 43)



Fuente: Base de Datos Notiweb Hospital Huacho Huaura Oyón y SBS

Mortalidad Fetal-Perinatal-Neonatal según lugar de muerte (periodo 2022 a la SE. 43)



Fuente: Base de Datos Notiweb Hospital Huacho Huaura Oyón y SBS

VIGILANCIA DE MORTALIDAD PERI – NEONATAL ATENDIDOS EN EL HOSPITAL HUACHO HUAURA OYÓN Y SBS 2020 -2022 HASTA LA SE. 43

Mortalidad Peri-Neonatal según pesos (periodo 2020-2021; 2022 acumulado a la SE 43)

Peso / Gramos	2020				2021				2022			
	Perinatal		Neonatal	Total	Perinatal		Neonatal	Total	Perinatal		Neonatal	Total
	< 24H	1-7D	8-28D		< 24H	1-7D	8-28D		< 24H	1-7D	8-28D	
500-999	0	0	1	1	3	4	1	8	0	2	0	2
1000-1499	0	2	1	3	0	1	0	1	0	0	0	0
1500-1999	0	3	1	4	1	1	0	2	1	0	0	1
2000-2499	0	1	0	1	2	1	0	3	0	1	0	1
2500-2999	0	0	0	0	0	2	0	2	0	1	0	1
DE 3000 A MAS	0	0	1	1	0	1	0	1	1	0	0	1
Total	0	6	4	10	6	10	1	17	2	4	0	6

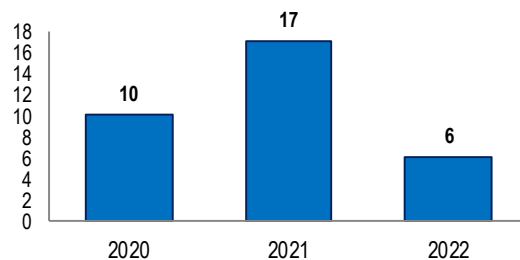
Fuente: Base de Datos Notiweb Hospital Huacho Huaura Oyón y SBS

Mortalidad Neonatal (periodo 2020-2021; 2022 acumulado a la SE 43)

Peso / Gramos	Muerte fetal			Muerte perinatal			Muerte neonatal		
	2020	2021	2022	2020	2021	2022	2020	2021	2022
500-999	2	8	5	0	7	2	1	1	0
1000-1499	0	4	2	2	1	0	1	0	0
1500-1999	0	2	0	3	2	1	1	0	0
2000-2499	3	2	0	1	3	1	0	0	0
2500-2999	1	0	1	0	2	1	0	0	0
DE 3000 A MAS	1	2	2	0	1	1	1	0	0
Total	7	18	10	6	16	6	4	1	0

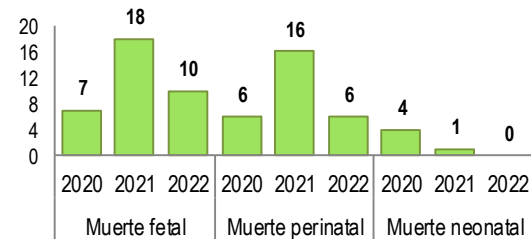
Fuente: Base de Datos Notiweb Hospital Huacho Huaura Oyón y SBS

**Mortalidad Peri-Neonatal
(periodo 2020-2021; 2022 acumulado a la SE 43)**



Fuente: Base de Datos Notiweb Hospital Huacho Huaura Oyón y SBS

**Mortalidad Neonatal
(periodo 2020-2021; 2022 acumulado a la SE 43)**

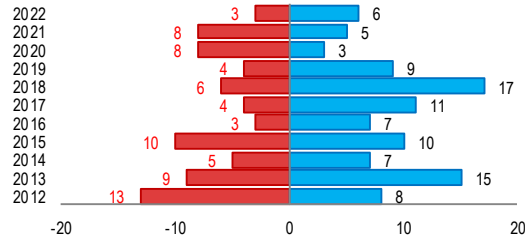


Fuente: Base de Datos Notiweb Hospital Huacho Huaura Oyón y SBS

MUERTE INFANTIL

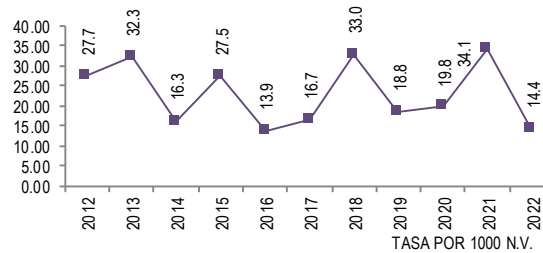
ATENDIDOS EN EL HOSPITAL HUACHO HUAURA OYÓN Y SBS 2012 -2022 HASTA LA SE. 43

Muerte infantil por años y sexo
atendidos en el Hospital Huacho Huaura Oyón y SBS - periodo
2012-2022 hasta la SE. 43



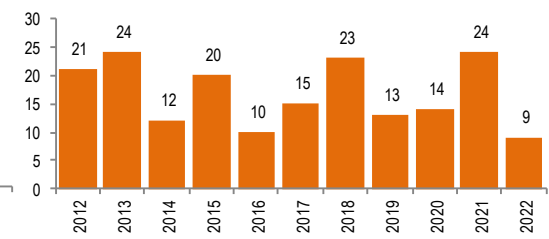
Fuente: Base de Datos Notiweb Hospital Huacho Huaura Oyón y SBS

Tasa de Muerte infantil por años
atendidos en el Hospital Huacho Huaura Oyón y SBS - periodo
2012-2022 hasta la SE. 43



Fuente: Base de Datos Notiweb Hospital Huacho Huaura Oyón y SBS

Muerte infantil por años
atendidos en el Hospital Huacho Huaura Oyón y SBS - periodo
2012-2022 hasta la SE. 43



Fuente: Base de Datos Notiweb Hospital Huacho Huaura Oyón y SBS

Muerte infantil por meses
atendidos en el Hospital Huacho Huaura Oyón y SBS - periodo
2012-2022 hasta la SE. 43

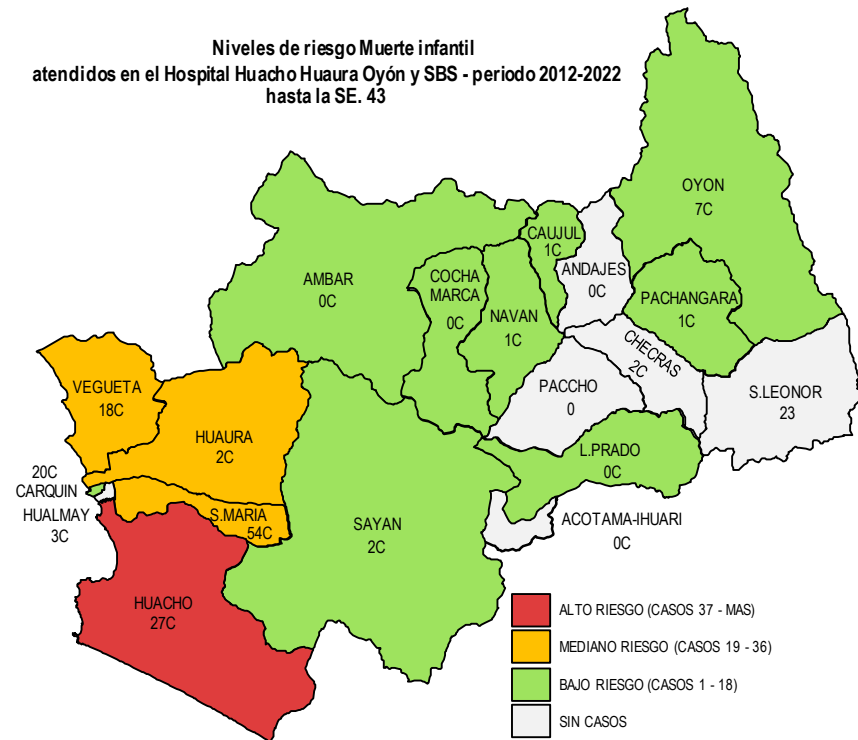


Muerte infantil por distritos
atendidos en el Hospital Huacho Huaura Oyón y SBS - periodo
2012-2022 hasta la SE. 43



Fuente: Base de Datos Notiweb Hospital Huacho Huaura Oyón y SBS

Niveles de riesgo Muerte infantil
atendidos en el Hospital Huacho Huaura Oyón y SBS - periodo 2012-2022
hasta la SE. 43

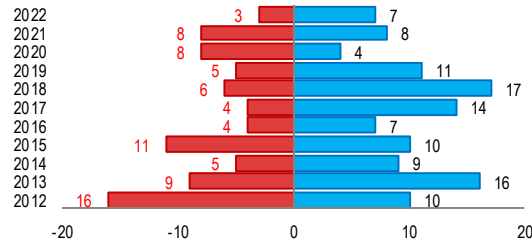


Fuente: Base de Datos Notiweb Hospital Huacho Huaura Oyón y SBS

MUERTE EN MENORES DE 5 AÑOS

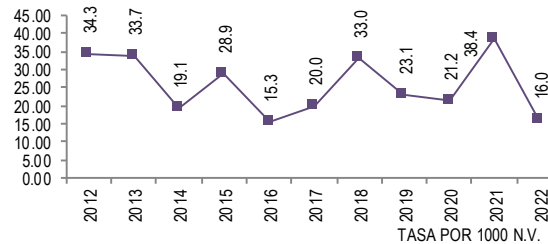
ATENDIDOS EN EL HOSPITAL HUACHO HUAURA OYÓN Y SBS 2012 -2022 HASTA LA SE. 43

Muerte en menores de 5 años por años y sexo
atendidos en el Hospital Huacho Huaura Oyón y SBS - periodo
2012-2022 hasta la SE. 43



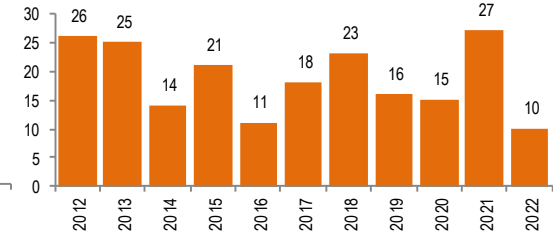
Fuente: Base de Datos Notiweb Hospital Huacho Huaura Oyón y SBS

Tasa de Muerte en menores de 5 años por años
atendidos en el Hospital Huacho Huaura Oyón y SBS - periodo
2012-2022 hasta la SE. 43



Fuente: Base de Datos Notiweb Hospital Huacho Huaura Oyón y SBS

Muerte en menores de 5 años por años
atendidos en el Hospital Huacho Huaura Oyón y SBS - periodo
2012-2022 hasta la SE. 43



Fuente: Base de Datos Notiweb Hospital Huacho Huaura Oyón y SBS

Muerte en menores de 5 años por meses
atendidos en el Hospital Huacho Huaura Oyón y SBS - periodo
2012-2022 hasta la SE. 43

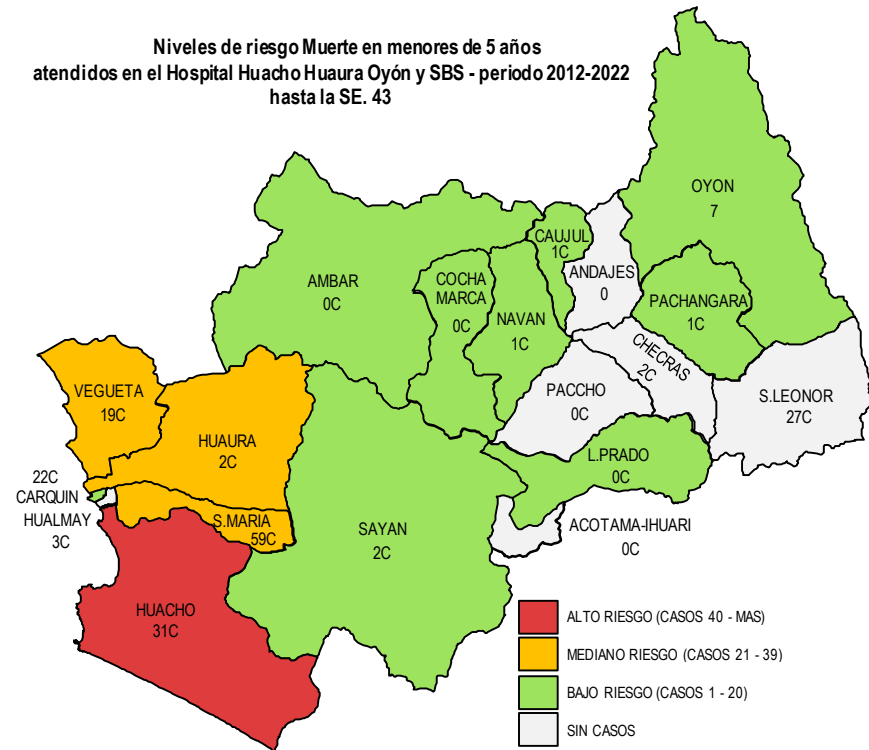


Muerte en menores de 5 años por distritos
atendidos en el Hospital Huacho Huaura Oyón y SBS - periodo
2012-2022 hasta la SE. 43



Fuente: Base de Datos Notiweb Hospital Huacho Huaura Oyón y SBS

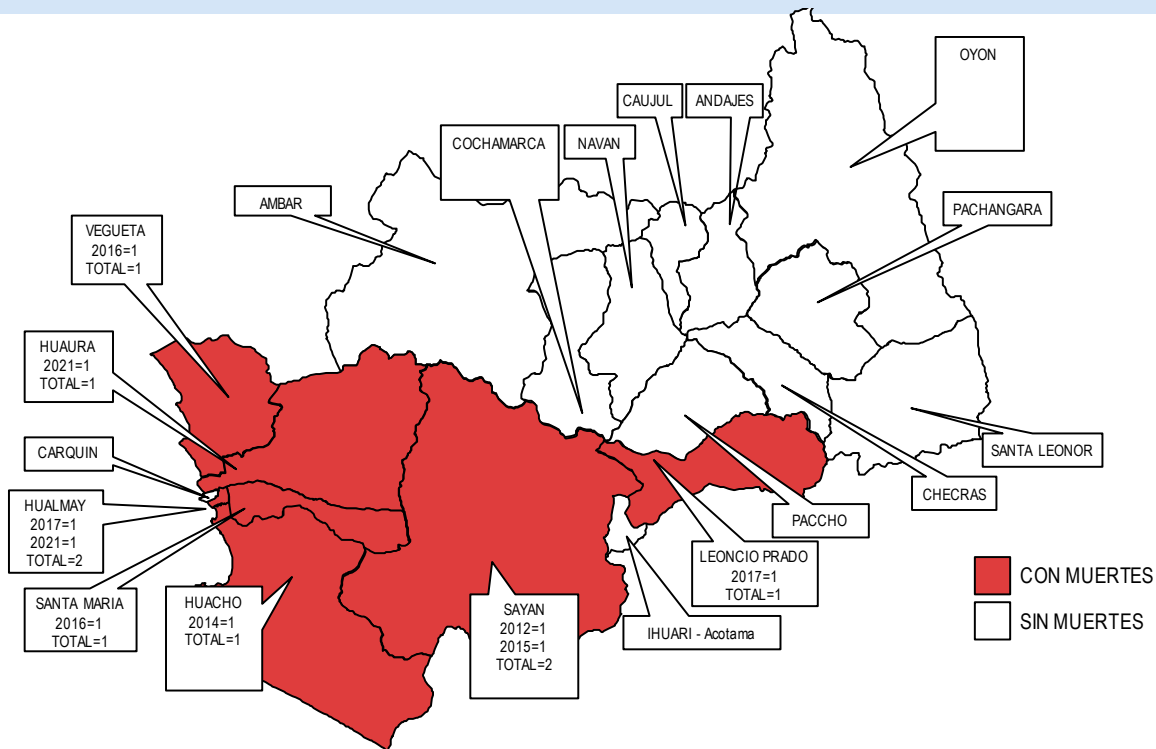
Niveles de riesgo Muerte en menores de 5 años
atendidos en el Hospital Huacho Huaura Oyón y SBS - periodo 2012-2022
hasta la SE. 43



Fuente: Base de Datos Notiweb Hospital Huacho Huaura Oyón y SBS

MUERTES MATERNAS TOTALES

ATENDIDOS EN EL HOSPITAL HUACHO HUAURA OYÓN Y SBS 2012 – 2022 HASTA LA SE. 43



INCIDENCIA DE MUERTES MATERNAS TOTALES

ESCENARIOS	2012	2013	2014	2015	2016	2017	2018	2019	2020	2021	2022
PROV. HUAURA	1	0	1	1	2	2	0	0	0	2	0
PROV. OYON	0	0	0	0	0	0	0	0	0	0	0
ESC. ANDINO	0	0	0	0	0	1	0	0	0	0	0
ESC. COSTA	1	0	1	1	2	1	0	0	0	2	0
OTROS DISTRITOS	0	0	0	0	0	0	0	0	0	0	0
TOTAL MUERTES MATERNAS	1	0	1	1	2	2	0	0	0	2	0
MUERTE MATERNA DIRECTA	1	0	0	0	0	0	0	0	0	0	0
MUERTE MATERNA INDIRECTA	0	0	1	1	1	1	0	0	0	2	0
MUERTE MATERNA INCIDENTAL	0	0	0	0	1	1	0	0	0	0	0
TASA DE MUERTE MATERNA	13.18	0	13.62	13.77	27.86	22.22	0	0	0	28.41	0

Fuente: Base de datos de NotiWeb Hospital Huacho Huaura Oyón y SBS

T.I.A. 10000 HAB.

HOSPITAL HUACHO HUAURA OYÓN

M.C. Oscar Cirilo Garay Vallenias

Director Ejecutivo

M.C. Fredy Cabrera Arguelles

Sub Director Ejecutivo

Lic. Juana Olinda Nicho Vargas

Jefe de la Unidad de Epidemiología y Salud Ambiental

Lic. Irene Rojas Carlos

Jefe del Área de Epidemiología

Equipo del Área Epidemiología

Lic. Doris Aguirre Chumbes

Lic. Giuliana Garcia La Rosa

Ing. Mercedes Silvia Mendoza Cueva

Tec. Adm. Percy Castillo Nolasco

