



# **SALA SITUACIONAL DE INFORMACIÓN DINÁMICA**

**HOSPITAL HUACHO HUAURA OYÓN**  
**UNIDAD DE EPIDEMIOLOGÍA Y SALUD  
AMBIENTAL**

**SEMANA EPIDEMIOLÓGICA N° 45**  
**HUACHO - 2022**



# PRESENTACIÓN



La Sala Situacional de Salud, es una publicación oficial de la Dirección Ejecutiva del Hospital Huacho Huaura Oyón y SBS a través de la Unidad de Epidemiología y Salud Ambiental. Este sistema se encuentra insertado en la Red Nacional de Epidemiología (RENACE) del Ministerio de Salud.

La información contenida en este segmento publicado es definida como INFORMACION DINAMICA y forma parte de la estructura de la Sala Situacional, sujeta a modificaciones en semanas epidemiológicas posteriores sustentado por el ingreso de nuevos casos que por criterio de fecha de inicio de enfermedad puedan ubicarse en semanas anteriores.

La fuente de datos es el registro semanal de enfermedades y eventos sujetos a notificación inmediata o semanal, la Semana Epidemiológica inicia el día domingo de cada semana y concluye el día sábado siguiente.

Ponemos a su disposición de este aporte seguros de cumplir con unas de las funciones de la Salud Pública inherentes con la epidemiología.

Atentamente

Juana Olinda Nicho Vargas

Jefe de la Unidad de Epidemiología y Salud Ambiental

# VIGILANCIA DE FEBRILES

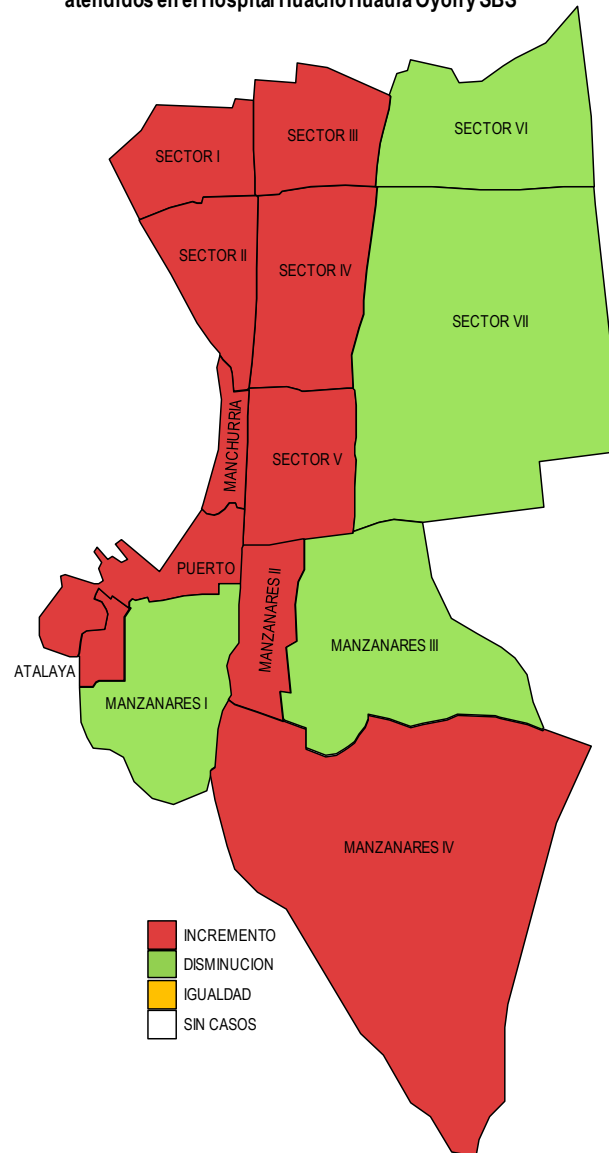
## ATENDIDOS EN EL HOSPITAL HUACHO HUAURA OYÓN HASTA LA SE. 45- 2022

Tasa de variación de Febriles  
Localidades del distrito de Huacho  
atendidos por el Hospital Huacho Huaura Oyón acumulado a la SE. 45 - 2022

Localidades	Semana		Acum.	Tasa de Variación
	SE. 44	SE. 45		
SECTOR I	10	17	201	70.0
SECTOR II	2	5	96	150.0
SECTOR III	4	4	134	0.0
SECTOR IV	8	5	183	-37.5
SECTOR V	4	3	113	-25.0
SECTOR VI	8	1	78	-87.5
SECTOR VII	9	3	187	-66.7
MANZANARES I	1	1	54	0.0
MANZANARES II	0	2	14	100.0
MANZANARES III	0	0	3	0.0
MANZANARES IV	2	5	106	150.0
MANCHURRIA	1	1	30	0.0
PUERTO	1	1	31	0.0
ATALAYA	1	5	42	400.0
HORNILLOS	0	0	3	0.0
LAS SALINAS	0	0	0	0.0
RIO SECO	0	0	0	0.0
DOÑA MARIA	0	0	0	0.0
YERBA BUENA	0	0	0	0.0
LA YESERA	0	0	0	0.0
SANTA ANITA	0	0	0	0.0
<b>Total</b>	<b>51</b>	<b>53</b>	<b>1275</b>	<b>3.9</b>

Fuente: Registro hospitalario de febriles.

Incremento en la semana 45 de febriles por sectores del distrito de Huacho atendidos en el Hospital Huacho Huaura Oyón y SBS



Fuente: Registro hospitalario de febriles.



# VIGILANCIA DE FEBRILES

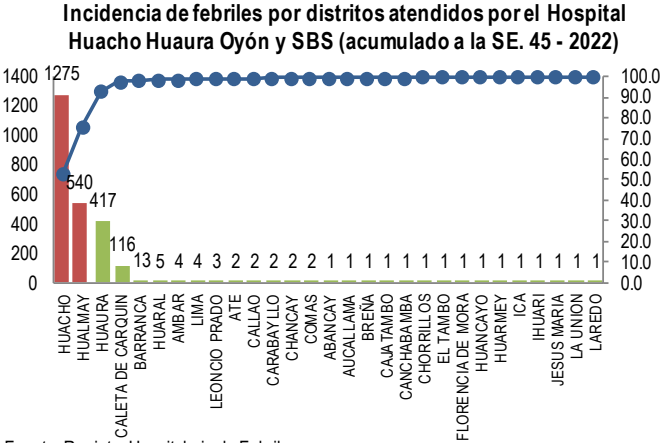
## ATENDIDOS EN EL HOSPITAL HUACHO HUAURA OYÓN HASTA LA SE. 45- 2022



Febriles por distrito y grupo edad - distrito de Huacho  
atendidos por el Hospital Huacho Huaura Oyón y SBS acumulado a la SE. 45 - 2022

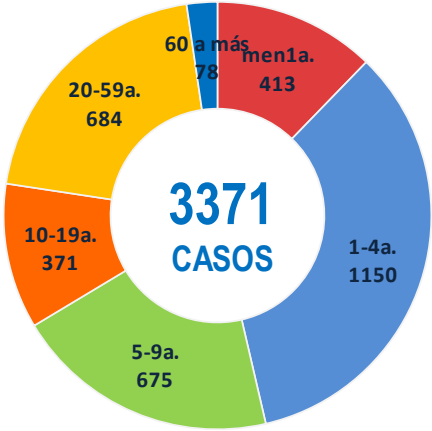
Diagnóstico	Acumulado a la semana 45						Total	( % )
	men1a.	1-4a.	5-9a.	10-19a.	20-59a.	60 a más		
Huacho	134	418	239	158	292	34	1275	37.82
Ambar	1	3	0	0	0	0	4	0.12
Caleta de Carquin	15	37	19	24	17	4	116	3.44
Checras	0	0	0	0	0	0	0	0.00
Hualmay	66	190	121	57	102	4	540	16.02
Huaura	55	152	91	37	72	10	417	12.37
Leoncio Prado	3	0	0	0	0	0	3	0.09
Paccho	0	1	0	0	4	0	5	0.15
Santa Leonor	0	0	0	0	0	0	0	0.00
Santa Maria	62	198	142	71	123	15	611	18.13
Sayan	21	25	12	5	17	4	84	2.49
Vegueta	44	99	35	14	34	3	229	6.79
Oyon	0	5	0	0	3	0	8	0.24
Andajes	0	0	0	0	0	0	0	0.00
Caujul	0	0	0	0	0	0	0	0.00
Cochamarca	0	0	0	0	0	0	0	0.00
Navan	0	0	1	0	0	1	2	0.06
Pachangara	2	0	1	1	0	0	4	0.12
Otros Distritos	10	22	14	4	20	3	73	2.17
<b>Total Febriles</b>	<b>413</b>	<b>1150</b>	<b>675</b>	<b>371</b>	<b>684</b>	<b>78</b>	<b>3371</b>	<b>100.00</b>
<b>Proporción</b>	<b>12.25</b>	<b>34.11</b>	<b>20.02</b>	<b>11.01</b>	<b>20.29</b>	<b>2.31</b>	<b>100.00</b>	

Fuente: Registro hospitalario de febriles.



Fuente: Registro Hospitalario de Febriles.

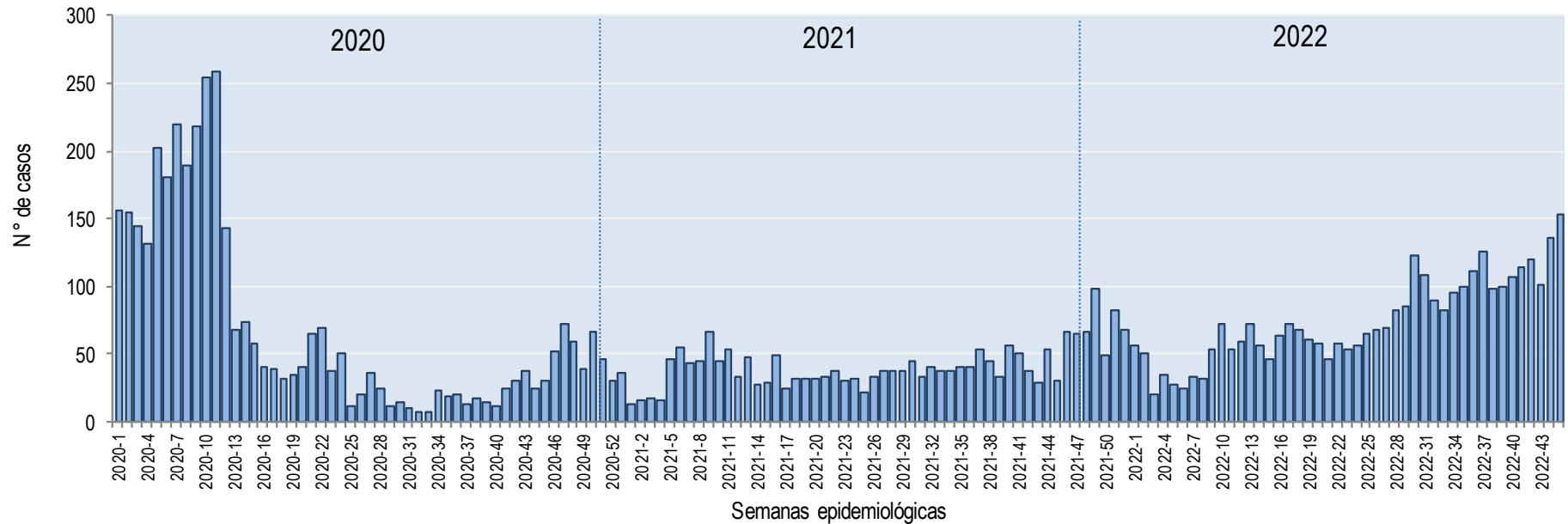
Casos de febriles por grupo etáreo  
atendidos por el Hospital Huacho Huaura Oyón y SBS acumulado a la SE. 45 - 2022



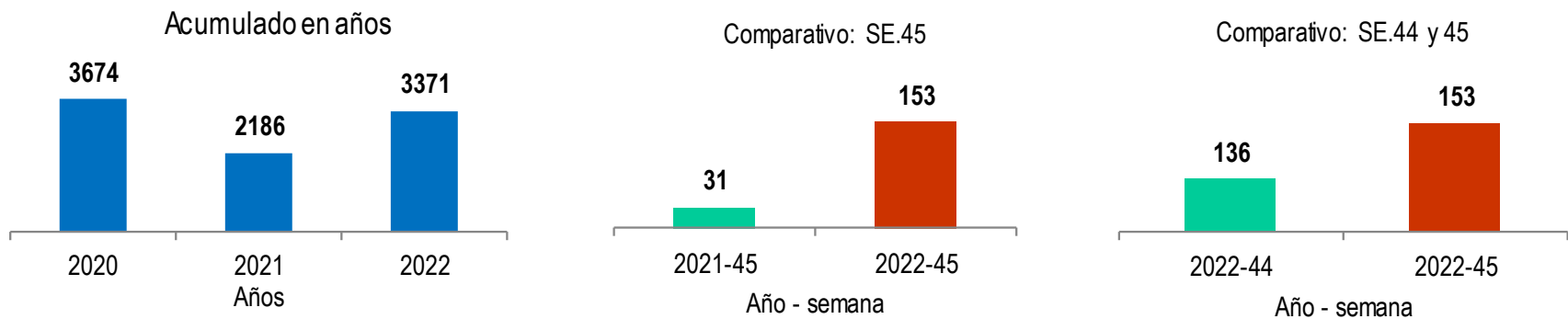
Fuente: Registro hospitalario de febriles.



# CURVA EPIDÉMICA SEMANAL DE FEBRILES ATENDIDOS EN EL HOSPITAL HUACHO HUAURA OYÓN Y SBS PERIODO : 2020-2022\*

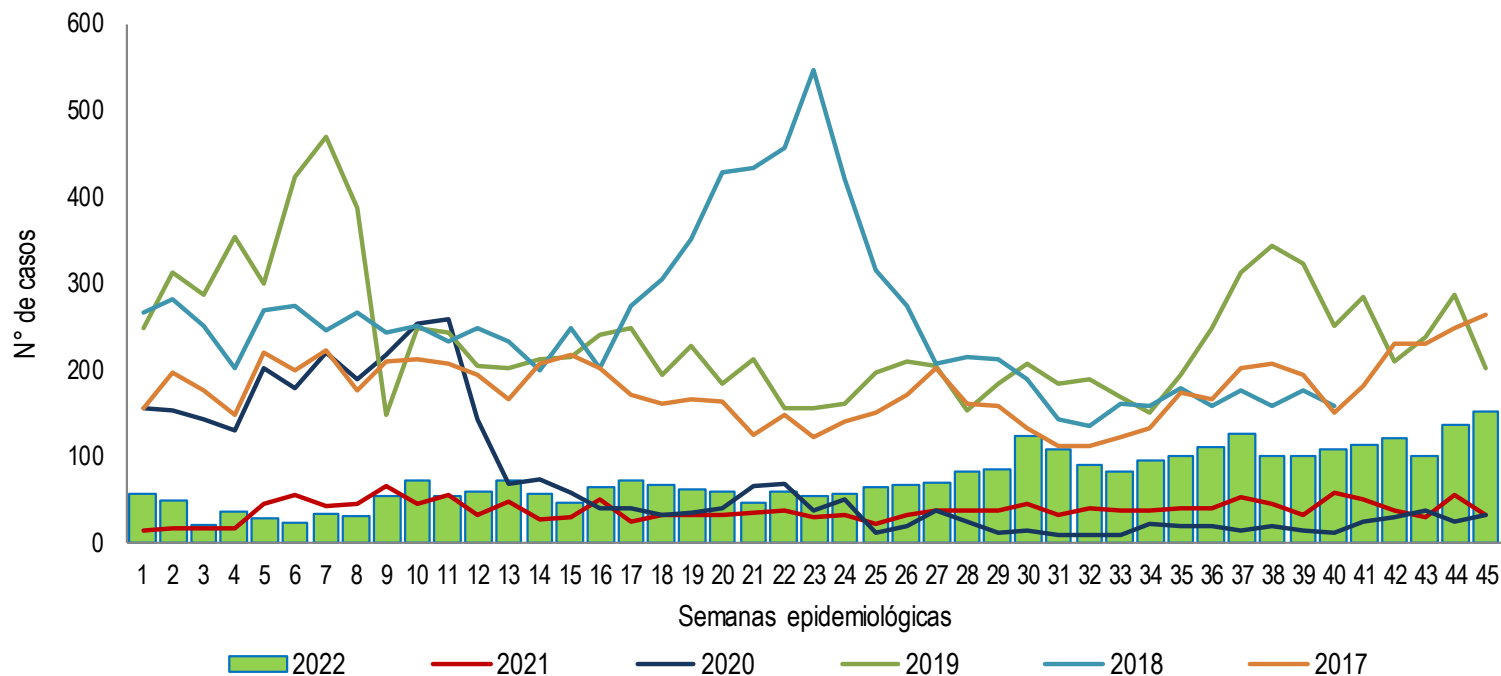


Fuente: Base de Datos Notiw eb Hospital Huacho Huaura Oyón y SBS

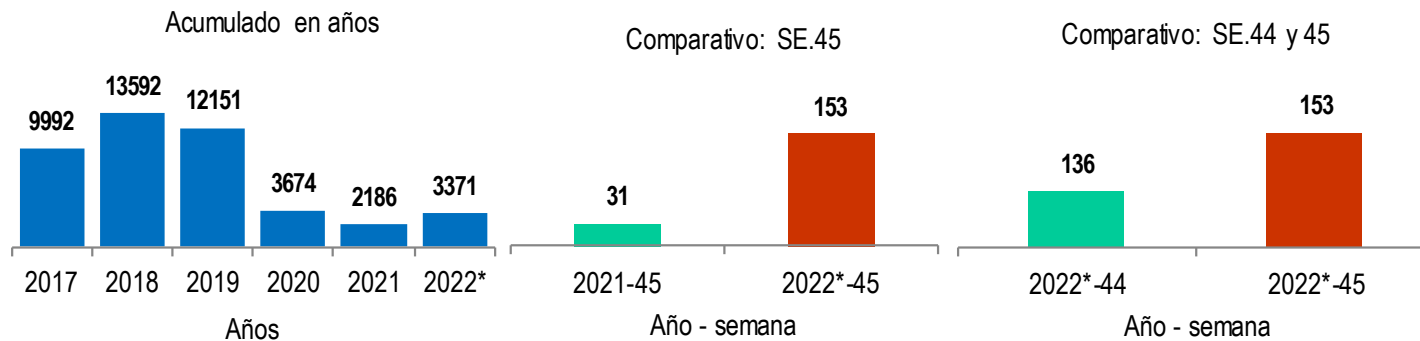


Fuente: Base de Datos Notiw eb Hospital Huacho Huaura Oyón y SBS

# TENDENCIA SEMANAL DE FEBRILES ATENDIDOS EN EL HOSPITAL HUACHO HUAURA OYÓN PERIODO: 2017 – 2022\*



Fuente: Base de Datos Notiweb Hospital Huacho Huaura Oyón y SBS



Fuente: Base de Datos Notiweb Hospital Huacho Huaura Oyón y SBS



# TENDENCIA Y TASA DE VARIACIÓN DE FEBRILES POR DISTRITOS ATENDIDOS EN EL HOSPITAL HUACHO HUAURA OYÓN PERIODO DEL 2017 – 2022 HASTA LA SE. 45



Provincia / Distritos	Casos notificados a la semana epidemiológica N° 45							Tasa de Variación	Proporción
	2017	2018	2019	2020	2021	Promedio 2017 - 2021	2022		
<b>Hospital Huacho Huaura Oyón</b>	<b>7895</b>	<b>11115</b>	<b>10580</b>	<b>3211</b>	<b>1663</b>	<b>6893</b>	<b>3299</b>	<b>-52.1</b>	<b>-</b>
<b>Prov.Huaura</b>	<b>7864</b>	<b>11063</b>	<b>10523</b>	<b>3191</b>	<b>1657</b>	<b>6860</b>	<b>3284</b>	<b>-52.1</b>	<b>99.5</b>
Huacho	3045	4329	4004	1213	666	2651	1275	-51.9	38.6
Ámbar	15	7	14	3	3	8	4	-50.0	0.1
Carquín	234	352	432	118	54	238	116	-51.3	3.5
Checras	2	1	1	0	0	1	0	-100.0	0.0
Hualmay	1324	1892	1757	569	243	1157	540	-53.3	16.4
Huaura	966	1272	1209	389	210	809	417	-48.5	12.6
L.Prado	7	7	9	5	1	6	3	-50.0	0.1
Paccho	2	12	10	9	1	7	5	-28.6	0.2
S.Leonor	1	0	5	1	1	2	0	-100.0	0.0
S.María	1548	2100	2094	591	338	1334	611	-54.2	18.5
Sayán	194	277	273	91	27	172	84	-51.2	2.5
Vegueta	526	814	715	202	113	474	229	-51.7	6.9
<b>Prov. Oyón</b>	<b>29</b>	<b>50</b>	<b>55</b>	<b>16</b>	<b>6</b>	<b>31</b>	<b>14</b>	<b>-54.8</b>	<b>0.4</b>
Oyón	18	36	33	7	2	19	8	-57.9	0.2
Andajes	0	0	2	0	0	0	0	0.0	0.0
Caujul	1	0	1	0	0	0	0	0.0	0.0
Cochamarca	1	3	8	4	0	3	0	-100.0	0.0
Naván	3	0	1	1	0	1	2	100.0	0.1
Pachangará	6	11	10	4	4	7	4	-42.9	0.1
<b>Ihuari - Acotama</b>	<b>2</b>	<b>2</b>	<b>2</b>	<b>4</b>	<b>0</b>	<b>2</b>	<b>1</b>	<b>-50.0</b>	<b>0.0</b>
Otros distritos	105	142	191	60	27	105	72	-31.4	-

Fuente: Base de datos Notiweb Hospital Huacho Huaura Oyón y SBS.



# BROTOS Y EMERGENCIAS ATENDIDOS EN EL HOSPITAL HUACHO HUAURA OYÓN HASTA LA SE. 45 -2022 \*



EVENTOS	DIAGNÓSTICO	LUGAR	FECHA DE INICIO DE SÍNTOMAS 1	SE.	Nº CASOS	NOTIFICADO SIEPI-BROTOS	PRUEBAS DE LABORATORIO	INFORMACIÓN ADICIONAL
EVISAP	ACCIDENTE DE TRÁNSITO	Santa María - Huaura - Lima	29-01-22	4	9	<b>SI Epi-Brotos</b> <b>31-01-22</b>	No aplica	<ul style="list-style-type: none"><li>✓ Casos: 09 accidentados y 3 hospitalizados.</li><li>✓ Suceso del accidente: Choque por alcance de una camioneta y camión de carga ligera.</li><li>✓ Actividades realizadas: monitoreo vía telefónica.</li><li>✓ Evento en investigación concluida.</li></ul>
BROTE	E.T.A	Huacho- Huaura Lima	07-02-22	6	6	<b>SI Epi-Brotos</b> <b>08-02-22</b>	No aplica	<ul style="list-style-type: none"><li>✓ 06 comensales en lugar domiciliario.</li><li>✓ Alimentos implicados: pescado, arroz blanco y ceviche.</li><li>✓ Actividades realizadas: visita domiciliar al grupo familiar y seguimiento telefónico.</li><li>✓ Evento en investigación concluida.</li></ul>
EVISAP	TÉTANOS	Santa María - Huaura - Lima	09-03-22	10	1	<b>SI Epi-Brotos</b> <b>12-03-22</b>	No aplica Diag.Por Clínica	<ul style="list-style-type: none"><li>✓ Caso: 01 afectado (paciente en abandono social)</li><li>✓ Herida Única en Pie Izquierdo</li><li>✓ Síntomas : Risa sardónica, espasmos</li><li>✓ Fecha de Ingreso al Hospital 09-03-22</li><li>✓ Ingreso a UCI el 11-03-22</li><li>✓ Lugar probable de infección: Desconocido.</li><li>✓ Antecedente vacunal al final negativo</li><li>✓ Paciente falleció</li></ul>
BROTE	VARICELA SIN COMPLICACIONES	Caujul- Oyón- Lima	26-03-22	13	2	<b>SI Epi-Brotos</b> <b>01-04-22</b>	No se realizo Diag.Por Clínica	<ul style="list-style-type: none"><li>✓ Caso: 02 afectados</li><li>✓ Síntomas : Escozor y presencia de pápulas en cuello y pecho.</li><li>✓ Lugar probable de infección: Colegio Inicial Virgen del Carmen</li><li>✓ Antecedente vacunal: Tiene vacunas</li><li>✓ Estables sin complicaciones</li></ul>
EVISAP	RUBEOLA	Huacho- Huaura Lima	18-03-22	14	1	<b>SI Epi-Brotos</b> <b>01-04-22</b>	Resultado Negativo Diag.Por Clínica	<ul style="list-style-type: none"><li>✓ Caso: 01 afectado</li><li>✓ Síntomas : Erupciones maculo papular de miembros inferiores, vómitos, diarreas, episodios de fiebre.</li><li>✓ Lugar probable de infección: Desconocido.</li><li>✓ Antecedente vacunal : Cuenta con vacunas</li><li>✓ Estado estable.</li></ul>

Fuente: Base de Datos Notiweb Hospital Huacho Huaura Oyón y SBS a la SE. 45\*

1 = fecha de inicio de síntomas del primer caso





# BROTOS Y EMERGENCIAS ATENDIDOS EN EL HOSPITAL HUACHO HUAURA OYÓN HASTA LA SE. 45 -2022 \*



EVENTOS	DIAGNÓSTICO	LUGAR	FECHA DE INICIO DE SÍNTOMAS 1	SE.	N° CASOS	NOTIFICADO SIEPI-BROTOS	PRUEBAS DE LABORATORIO	INFORMACIÓN ADICIONAL
BROTE	ACCIDENTE DE TRÁNSITO	Santa María - Huaura - Lima	31-05-22	22	14	SI Epi-Brotos 31-05-22	No aplica	<ul style="list-style-type: none"><li>✓ Casos: 14 accidentados.</li><li>✓ Suceso del accidente: Choque de trailer con un microbus.</li><li>✓ Actividades realizadas: Investigación de los casos en el Servicio de Emergencia, obteniendo los exámenes clínicos, se lleva a cabo el alta del paciente.</li><li>✓ Evento en investigación concluida.</li></ul>
BROTE	ENFERMEDAD MANO PIE BOCA(ENPB)	Huacho- Huaura Lima	22-06-22	25	4	SI Epi-Brotos 22-06-22	Diag. Por Clínica	<ul style="list-style-type: none"><li>✓ Casos: 4 niños.</li><li>✓ Síntomas: fiebre, lesiones maculo vesiculares y escozor.</li><li>✓ Actividades realizadas: Investigación y búsqueda de casos sospechosos y contactos directos, se realizó el seguimiento telefónico a todos los contactos, identificándose otros casos compatibles..</li><li>✓ Evento en investigación concluida.</li></ul>
EVISAP	IRAG	Huacho- Huaura Lima	16-07-22	29	18	SI Epi-Brotos	Diag. Por Clínica	<ul style="list-style-type: none"><li>✓ Casos: 18 pacientes provenientes de la clínica IGSA MEDICAL.</li><li>✓ Síntomas: Respiración agitada con una saturación entre el 80-90%.</li><li>✓ Actividades realizadas: Investigación y vigilancia de nuevos ingresos, monitoreo telefónico a los pacientes que se les dieron de alta, coordinación para la toma de muestra para descartar de Influenza y otros virus respiratorios, verificación de su sistema de agua tratada.</li></ul>

Fuente: Base de Datos Notiweb Hospital Huacho Huaura Oyón y SBS a la SE. 45\*

1 = fecha de inicio de síntomas del primer caso



# BROTOS Y EMERGENCIAS ATENDIDOS EN EL HOSPITAL HUACHO HUAURA OYÓN HASTA LA SE. 45 -2022 \*



EVENTOS	DIAGNÓSTICO	LUGAR	FECHA DE INICIO DE SÍNTOMAS 1	SE.	N° CASOS	NOTIFICADO SIEPI-BROTOS	PRUEBAS DE LABORATORIO	INFORMACIÓN ADICIONAL
EVISAP	HERBICIDAS	Sayán - Huaura - Lima	28-08-22	35	4	SI Epi-Brotos	Diag. Por Clínica	<ul style="list-style-type: none"><li>✓ Casos: 04 pacientes se intoxicaron al consumir coliflor.</li><li>✓ Síntomas: Mareos, náuseas, escalofríos, adormecimiento en los miembros inferiores.</li><li>✓ Actividades realizadas: Investigación y vigilancia de los casos ingresados al servicio de emergencia y búsqueda activa de nuevos casos..</li></ul>
EVISAP	ETA	Hualmay - Huaura - Lima	08-11-22	45	2	SI Epi-Brotos	Diag. Por Clínica	<ul style="list-style-type: none"><li>✓ Casos: 02 pacientes se intoxicaron al consumir pollo a la brasa guardado de un día anterior..</li><li>✓ Síntomas: Náuseas, vómitos, dolor abdominal y escalofríos, .</li><li>✓ Actividades realizadas: Investigación y vigilancia de los casos ingresados al servicio de emergencia y búsqueda activa de nuevos casos, en total de intoxicados 5 personas.</li></ul>

Fuente: Base de Datos Notiweb Hospital Huacho Huaura Oyón y SBS a la SE. 45\*

1 = fecha de inicio de síntomas del primer caso

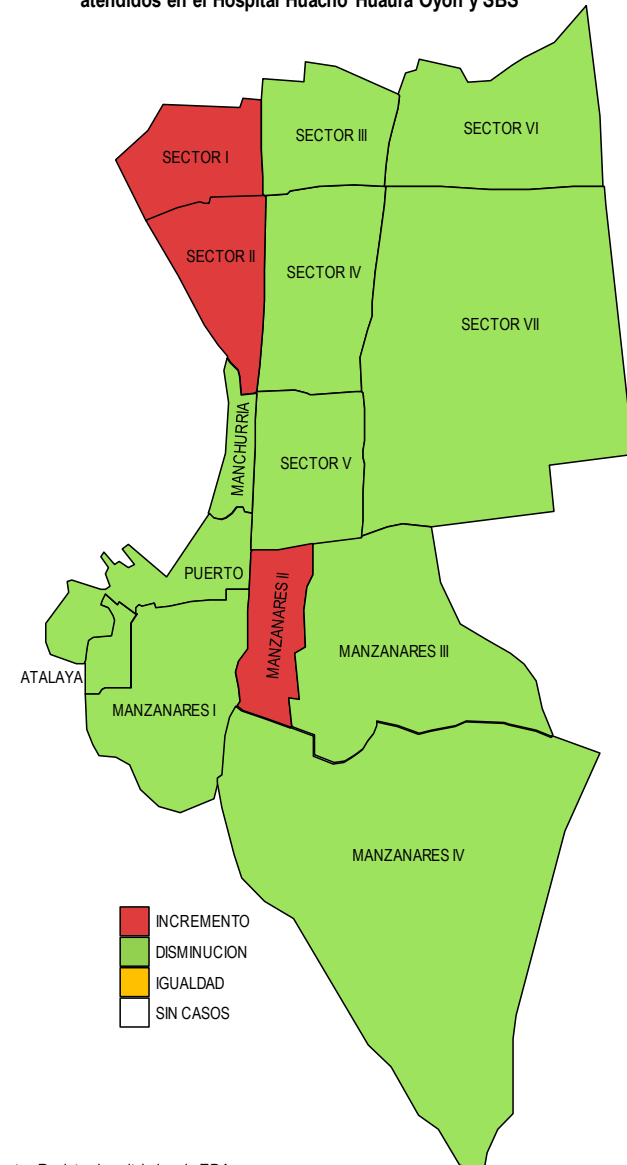
# ENFERMEDADES DIARREICAS AGUDAS ATENDIDOS EN EL HOSPITAL HUACHO HUAURA OYÓN HASTA LA SE. 45 -2022

Incremento de EDAs en la semana 45 por sectores del distrito de Huacho atendidos en el Hospital Huacho Huaura Oyón y SBS

**Tasa de Variación de EDAs**  
**Localidades del distrito de Huacho**  
**atendidos en el Hospital Huacho Huaura Oyón y SBS hasta la SE. 45**

Localidades	Semana		Acum.	Tasa de Variación
	SE. 44	SE. 45		
SECTOR I	2	6	117	200.0
SECTOR II	1	1	34	0.0
SECTOR III	2	0	68	-100.0
SECTOR IV	6	1	107	-83.3
SECTOR V	2	1	49	-50.0
SECTOR VI	2	0	41	-100.0
SECTOR VII	1	2	95	100.0
MANZANARES I	1	0	28	-100.0
MANZANARES II	0	1	9	100.0
MANZANARES III	0	0	1	0.0
MANZANARES IV	5	1	52	-80.0
MANCHURRIA	0	0	19	0.0
PUERTO	0	0	22	0.0
ATALAYA	3	0	27	-100.0
HORNILLOS	0	0	2	0.0
LAS SALINAS	0	0	0	0.0
RIO SECO	0	0	0	0.0
DOÑA MARIA	0	0	0	0.0
YERBA BUENA	0	0	0	0.0
LA YESERA	0	0	0	0.0
SANTA ANITA	0	0	0	0.0
<b>Total</b>	<b>25</b>	<b>13</b>	<b>671</b>	<b>-48.0</b>

Fuente: Registro hospitalario de EDAs



Fuente: Registro hospitalario de EDAs

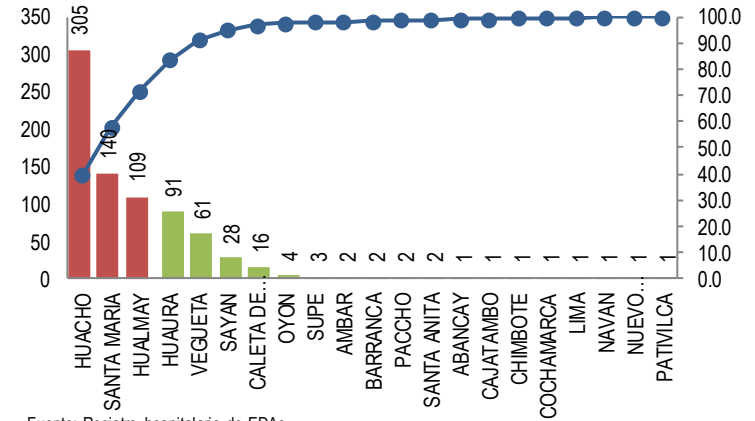
# ENFERMEDADES DIARREICAS AGUDAS ATENDIDOS EN EL HOSPITAL HUACHO HUAURA OYÓN HASTA LA SE. 45 - 2022

Enfermedades diarreicas agudas por distrito y grupo edad  
atendidos en el Hospital Huacho Huaura Oyón y SBS hasta la SE.45 - 2022

Distritos	Grupo Etéreo				( % )
	men1a.	1-4a.	5 a más	Total	
Huacho	94	235	342	671	38.45
Ambar	1	0	0	1	0.06
Caleta de Carquín	6	20	34	60	3.44
Checras	0	0	0	0	0.00
Hualmay	46	85	130	261	14.96
Huaura	28	75	91	194	11.12
Leoncio Prado	5	1	0	6	0.34
Paccho	0	2	2	4	0.23
Santa Leonor	0	0	2	2	0.11
Santa Maria	34	125	162	321	18.40
Sayan	9	13	25	47	2.69
Vegueta	23	45	50	118	6.76
Oyon	0	1	4	5	0.29
Andajes	0	0	1	1	0.06
Caujul	0	0	0	0	0.00
Cochamarca	3	1	1	5	0.29
Navan	0	0	0	0	0.00
Pachangara	1	1	3	5	0.29
Ihuari	0	0	0	0	0.00
Otros Distritos	4	10	30	44	2.52
<b>Total</b>	<b>254</b>	<b>614</b>	<b>877</b>	<b>1745</b>	<b>100.00</b>
<b>Proporción</b>	<b>14.56</b>	<b>35.19</b>	<b>50.26</b>	<b>100.00</b>	

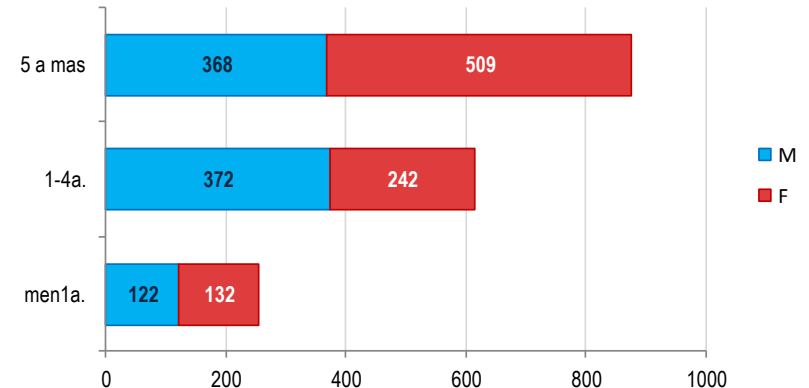
Fuente: Registro hospitalario de EDAs

Incidencia de EDAs por distritos  
atendidos en el Hospital Huacho Huaura Oyón y SBS hasta la SE.45 - 2022



Fuente: Registro hospitalario de EDAs

Casos de EDAs por edad y sexo  
atendidos en el Hospital Huacho Huaura Oyón hasta la SE.45 - 2022



Fuente: Registro hospitalario de EDAs

# ENFERMEDADES DIARREICAS AGUDAS ATENDIDOS EN EL HOSPITAL HUACHO HUAURA OYÓN HASTA LA SE. 45 - 2022

**EDAs por tipo y grupo edad  
atendidos en el Hospital Huacho Huaura Oyón y SBS hasta la SE.45 - 2022**

Diagnóstico	Grupo Etéreo				( % )
	men1a.	1-4a.	5 a más	TOTAL	
Eda acuosa	247	601	866	1714	98.22
Eda disintérica	7	13	11	31	1.78
<b>Total</b>	<b>254</b>	<b>614</b>	<b>877</b>	<b>1745</b>	<b>100.00</b>

Fuente: Registro hospitalario de EDAs

**EDAs por plan de tratamiento y grupo edad  
atendidos en el Hospital Huacho Huaura Oyón y SBS hasta la SE.45 - 2022**

Plan de Tratamiento	Grupo Etéreo				( % )
	men1a.	1-4a.	5 a más	TOTAL	
A	233	561	837	1631	93.47
B	21	52	40	113	6.48
C	0	1	0	1	0.06
<b>Total</b>	<b>254</b>	<b>614</b>	<b>877</b>	<b>1745</b>	<b>100.00</b>

Fuente: Registro hospitalario de EDAs

**EDAs por estado de deshidratación y grupo edad  
atendidos en el Hospital Huacho Huaura Oyón y SBS hasta la SE.45 - 2022**

Plan de Tratamiento	Grupo Etéreo				( % )
	men1a.	1-4a.	5 a más	TOTAL	
Con deshidratación	21	54	40	115	6.59
Sin deshidratación	233	560	837	1630	93.41
<b>Total</b>	<b>254</b>	<b>614</b>	<b>877</b>	<b>1745</b>	<b>100.00</b>

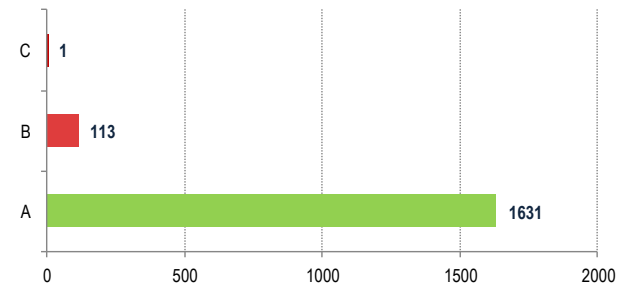
Fuente: Registro hospitalario de EDAs

**Casos de EDAs por tipo y grupo edad  
atendidos en el Hospital Huacho Huaura Oyón y SBS hasta la SE.45 - 2022**



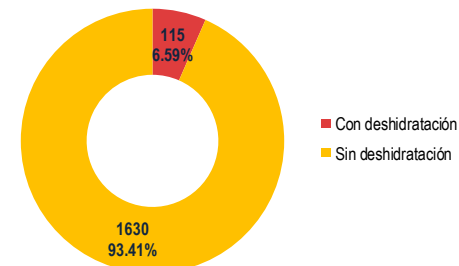
Fuente: Registro hospitalario de EDAs

**Casos de EDAs por plan de tratamiento  
atendidos en el Hospital Huacho Huaura Oyón y SBS hasta la SE.45 - 2022**



Fuente: Registro hospitalario de EDAs

**Casos de EDAs por estado de deshidratación  
atendidos en el Hospital Huacho Huaura Oyón y SBS hasta la SE.45 - 2022**



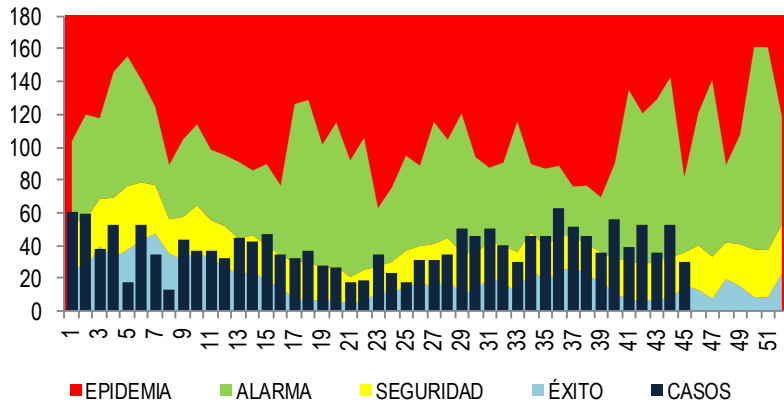
Fuente: Registro hospitalario de EDAs



# ENFERMEDADES DIARREICAS AGUDAS ATENDIDOS EN EL HOSPITAL HUACHO HUAURA OYÓN HASTA LA SE. 45 - 2022

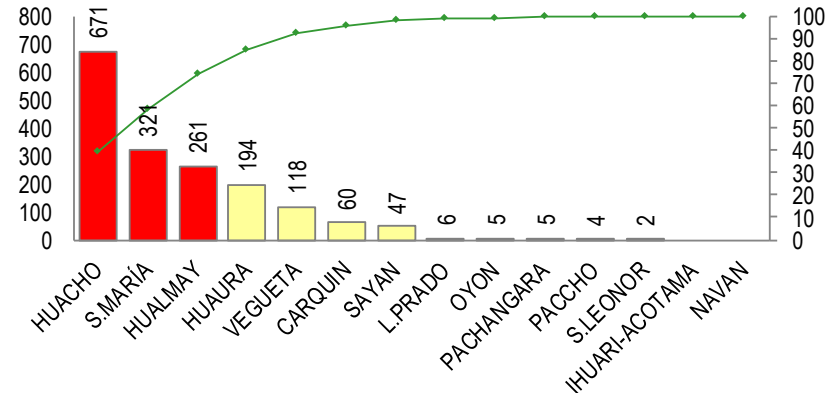


Canal Endémico de Enfermedades Diarreicas Agudas  
atendidos Hospital Huacho Huaura Oyón y SBS, periodo 2012 -  
2022 a la SE. 45



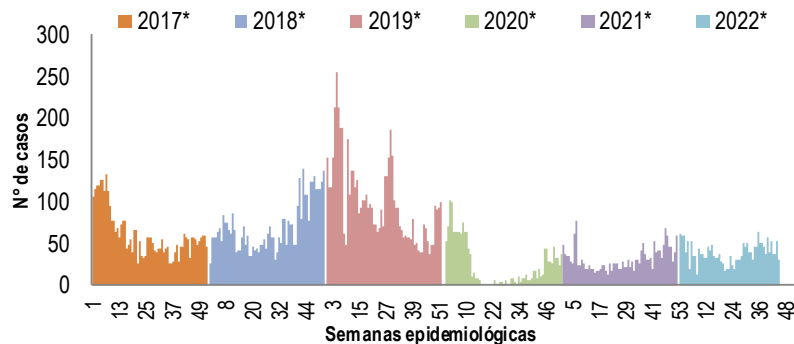
Fuente: Base de datos Notiweb Hospital Huacho Huaura Oyón y SBS.

Frecuencia acumulada de EDAs por distritos  
atendidos Hospital Huacho Huaura Oyón y SBS A LA SE. 45 - 2022



Fuente: Base de datos Notiweb Hospital Huacho Huaura Oyón y SBS.

Tendencia comparativa semanal de EDAs  
atendidos en el Hospital Huacho Huaura Oyón y SBS, periodo  
2017-2022\*



Años	2017*	2018*	2019*	2020*	2021*	2022*
Casos	2774	2811	4675	993	1299	1745

Fuente: Base de datos Notiweb Hospital Huacho Huaura Oyón y SBS.

\* hasta la semana 45

Tasa de variación de EDAs por edades  
atendidos en el Hospital Huacho Huaura Oyón y SBS hasta la  
SE. 45 - 2022

GRUPO EDAD	SE. 44	SE. 45	ACUM	T.V
MEN 1A	9	4	254	-55.56
1 - 4 A.	11	9	614	-18.18
MAY 4 A.	32	17	877	-46.88
<b>TOTAL</b>	<b>52</b>	<b>30</b>	<b>1745</b>	<b>-42.31</b>

T.V.= Tasa de Variación

Fuente: Base de datos Notiweb Hospital Huacho Huaura Oyón y SBS.



# TENDENCIA Y TASA DE VARIACIÓN DE EDAs POR DISTRITOS ATENDIDOS EN EL HOSPITAL HUACHO HUAURA OYÓN PERIODO DEL 2017 – 2022 HASTA LA SE. 45



Provincia / Distritos	Casos notificados a la semana epidemiológica N° 45							Tasa de Variación	Proporción
	2017	2018	2019	2020	2021	Promedio 2017 - 2021	2022		
<b>Hospital Huacho Huaura Oyón y</b>	<b>2724</b>	<b>2775</b>	<b>4571</b>	<b>976</b>	<b>1266</b>	<b>2462</b>	<b>1701</b>	<b>-30.9</b>	<b>-</b>
<b>Prov. Huaura</b>	<b>2713</b>	<b>2758</b>	<b>4544</b>	<b>973</b>	<b>1262</b>	<b>2450</b>	<b>1685</b>	<b>-31.2</b>	<b>99.1</b>
Huacho	1127	1132	1801	369	511	988	671	-32.1	39.8
Ámbar	5	4	9	3	2	5	1	-80.0	0.1
Carquín	79	99	138	18	47	76	60	-21.1	3.6
Checras	1	0	2	1	0	1	0	-100.0	0.0
Hualmay	416	418	705	168	186	379	261	-31.1	15.5
Huaura	336	325	546	105	168	296	194	-34.5	11.5
L. Prado	5	1	7	1	2	3	6	100.0	0.4
Paccho	1	5	3	4	1	3	4	33.3	0.2
S. Leonor	0	0	1	0	0	0	2	100.0	0.1
S. María	499	486	859	205	244	459	321	-30.1	19.1
Sayán	69	77	126	37	20	66	47	-28.8	2.8
Vegüeta	175	211	347	62	81	175	118	-32.6	7.0
<b>Prov. Oyón</b>	<b>7</b>	<b>17</b>	<b>27</b>	<b>3</b>	<b>3</b>	<b>11</b>	<b>16</b>	<b>45.5</b>	<b>0.9</b>
Oyón	1	11	18	3	1	7	5	-28.6	31.3
Andajes	0	0	0	0	0	0	1	100.0	6.3
Caujul	1	1	2	0	0	1	0	-100.0	0.0
Cochamarca	2	3	4	0	1	2	5	150.0	31.3
Naván	0	1	2	0	0	1	0	-100.0	0.0
Pachangará	3	1	1	0	1	1	5	400.0	31.3
<b>Ihuari - Acotama</b>	<b>4</b>	<b>0</b>	<b>0</b>	<b>0</b>	<b>1</b>	<b>1</b>	<b>0</b>	<b>-100.0</b>	<b>-</b>
Otros distritos	50	36	104	17	33	48	44	-8.3	-

Fuente: Base de datos Notiweb Hospital Huacho Huaura Oyón y SBS.



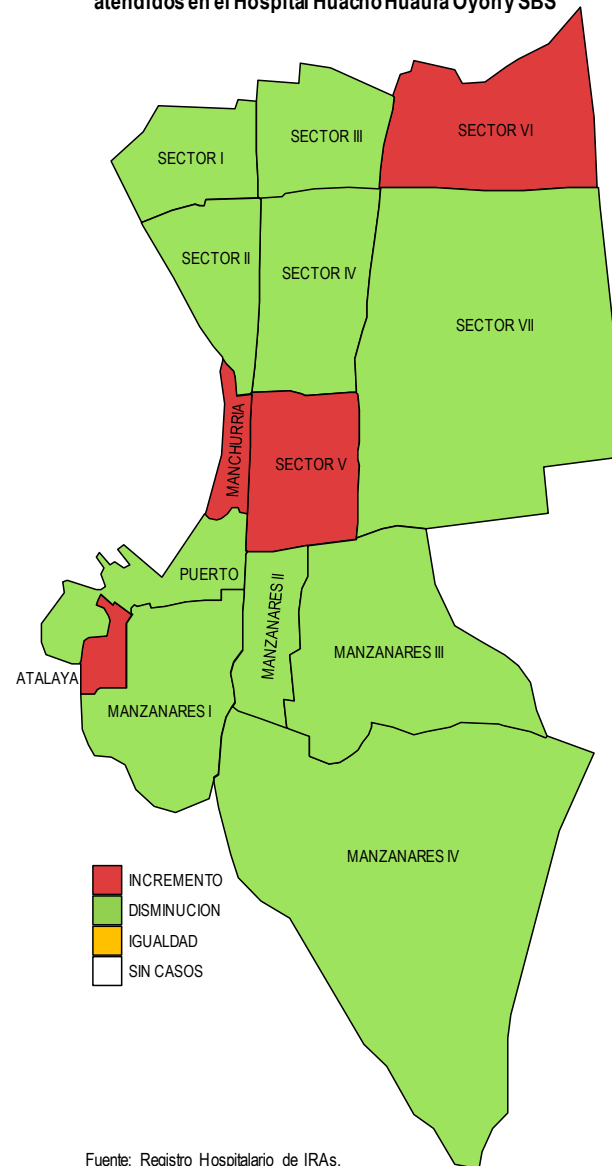
# INFECCIONES RESPIRATORIAS AGUDAS ATENDIDOS EN EL HOSPITAL HUACHO HUAURA OYÓN HASTA LA SE. 45 - 2022



Localidades	Semana		Acum.	Tasa de Variación
	SE 44	SE 45		
SECTOR I	4	1	194	-75.0
SECTOR II	2	1	87	-50.0
SECTOR III	2	1	169	-50.0
SECTOR IV	5	2	250	-60.0
SECTOR V	2	4	141	100.0
SECTOR VI	3	3	92	0.0
SECTOR VII	6	1	213	-83.3
MANZANARES I	2	0	47	-100.0
MANZANARES II	1	0	18	-100.0
MANZANARES III	0	0	7	0.0
MANZANARES IV	2	2	123	0.0
MANCHURRIA	0	2	45	100.0
PUERTO	0	0	40	0.0
ATALAYA	3	2	46	-33.3
HORNILLOS	0	0	1	0.0
LAS SALINAS	0	0	0	0.0
RIO SECO	0	0	0	0.0
DOÑA MARIA	0	0	0	0.0
YERBA BUENA	0	0	0	0.0
LA YESERA	0	0	0	0.0
SANTA ANITA	0	0	0	0.0
<b>TOTAL</b>	<b>32</b>	<b>19</b>	<b>1473</b>	<b>-40.6</b>

Fuente: Registro Hospitalario de IRAs.

Incremento en la semana 45 por Ira por sectores del distrito de Huacho  
atendidos en el Hospital Huacho Huaura Oyón y SBS



Fuente: Registro Hospitalario de IRAs.



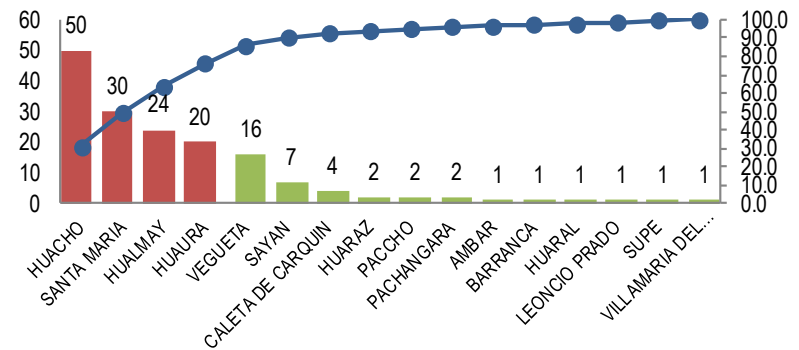
# INFECCIONES RESPIRATORIAS AGUDAS ATENDIDOS EN EL HOSPITAL HUACHO HUAURA OYÓN HASTA LA SE. 45 - 2022

Ira por distritos y grupo edad  
atendidos en el Hospital Huacho Huaura Oyón y SBS hasta la SE. 45 - 2022

Distritos	Grupo etéreo			Total	%
	men2m.	2-11m.	1-4a.		
Huacho	67	308	1098	1473	39.50
Ámbar	0	2	4	6	0.16
Caleta de Carquín	8	26	84	118	3.16
Checras	0	0	0	0	0.00
Hualmay	21	118	420	559	14.99
Huaura	18	142	306	466	12.50
Leoncio Prado	1	7	1	9	0.24
Paccho	0	1	2	3	0.08
Santa Leonor	0	0	3	3	0.08
Santa María	24	161	505	690	18.50
Sayán	5	28	39	72	1.93
Vegüeta	16	57	172	245	6.57
Oyón	0	0	5	5	0.13
Andajes	0	0	0	0	0.00
Caujúl	0	0	0	0	0.00
Cochamarca	1	1	4	6	0.16
Navan	2	0	0	2	0.05
Pachangará	2	1	3	6	0.16
Otros distritos	2	15	49	66	1.77
<b>Total</b>	<b>167</b>	<b>867</b>	<b>2695</b>	<b>3729</b>	<b>100.00</b>
<b>Proporción</b>		<b>23.25</b>	<b>72.27</b>	<b>100.00</b>	

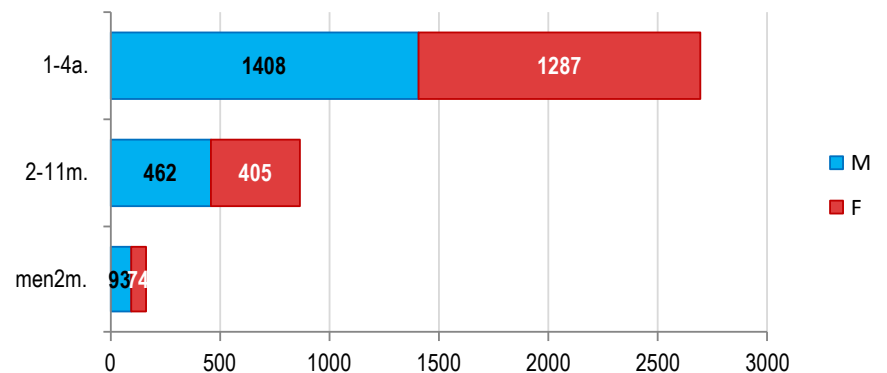
Fuente: Registro Hospitalario de IRAs.

Incidencia de Neumonía por distritos  
atendidos en el Hospital Huacho Huaura Oyón y SBS hasta la SE. 45 - 2022



Fuente: Registro Hospitalario de IRAs.

Casos de IRAs por edad y sexo  
atendidos en el Hospital Huacho Huaura Oyón y SBS hasta la SE.45 - 2022



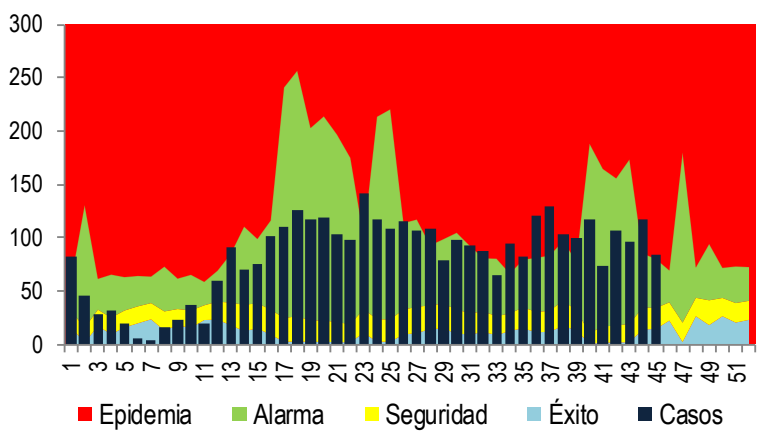
Fuente: Registro Hospitalario de IRAs.



# INFECCIONES RESPIRATORIAS AGUDAS

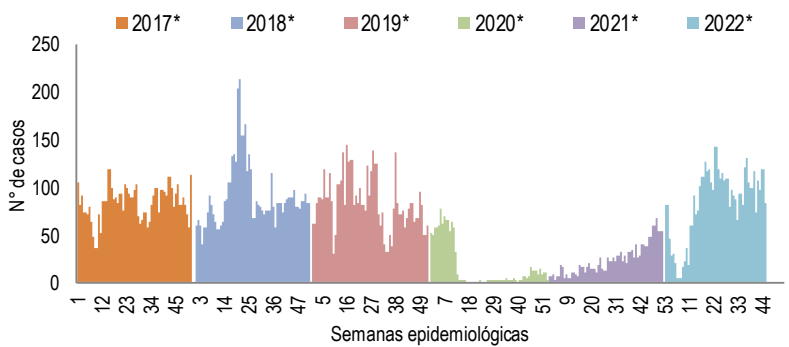
## ATENDIDOS EN EL HOSPITAL HUACHO HUAURA OYÓN HASTA LA SE. N° 45 - 2022

Canal endémico de enfermedades respiratorias agudas  
Hospital Huacho Huaura Oyón y SBS - periodo 2012 - 2022 a la SE. 45



Fuente: Base de Datos Notiweb Hospital Huacho Huaura Oyón y SBS

Tendencia comparativa semanal de IRAs  
atendidos en el Hospital Huacho Huaura Oyón y SBS periodo 2017 - 2022\*



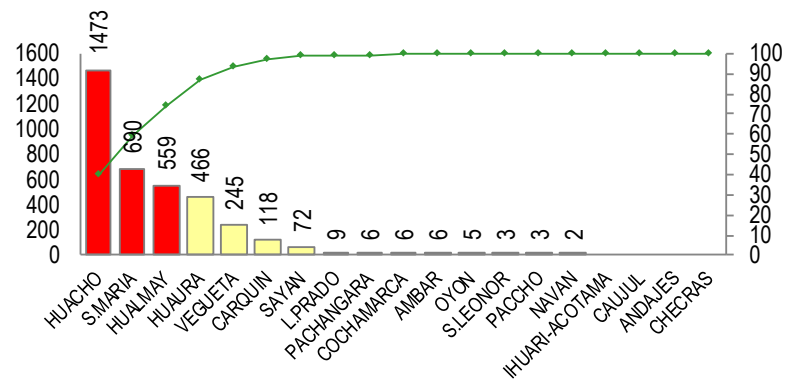
Años	2017*	2018*	2019*	2020*	2021*	2022*
Casos	3729	4129	3882	768	851	3663

Fuente: Base de Datos Notiweb Hospital Huacho Huaura Oyón y SBS

\*hasta la SE. 45

No se esta incluyendo los casos de otros distritos

Frecuencia acumulada de IRAs por distrito  
atendidos Hospital Huacho Huaura Oyón y SBS - acumulado a la SE. 45 - 2022



Fuente: Base de Datos Notiweb Hospital Huacho Huaura Oyón y SBS

Casos de IRAs por escenarios  
atendidos Hospital Huacho Huaura Oyón y SBS - acumulado a la SE. 45 - 2022

Escenario	IRAs	Neumonía	N. Grave	Sob - Asma
Urbano	2150 (58.7%)	29 (50.0%)	0 (0.0%)	312 (54.2%)
Rural	1473 (40.2%)	28 (48.3%)	2 (100.0%)	258 (44.8%)
Sierra	40 (1.1%)	1 (1.7%)	0 (0.0%)	6 (1.0%)
<b>Total</b>	<b>3,663</b>	<b>58</b>	<b>2</b>	<b>576</b>

Fuente: Base de Datos Notiweb Hospital Huacho Huaura Oyón y SBS

# TENDENCIA Y TASAS DE VARIACIÓN DE IRAs POR DISTRITOS ATENDIDOS EN EL HOSPITAL HUACHO HUAURA OYÓN DEL 2017 – 2022 HASTA LA SE. 45

Provincia / Distritos	Casos notificados en la semana epidemiológica N° 45							Tasa de variación	Proporción
	2017	2018	2019	2020	2021	Promedio 2017 - 2021	2022		
<b>Hospital Huacho Huaura Oyón y SE</b>	<b>3729</b>	<b>4129</b>	<b>3882</b>	<b>768</b>	<b>851</b>	<b>2672</b>	<b>3663</b>	<b>37.1</b>	<b>-</b>
<b>Prov. Huaura</b>	<b>3718</b>	<b>4113</b>	<b>3861</b>	<b>765</b>	<b>847</b>	<b>2661</b>	<b>3644</b>	<b>36.9</b>	<b>99.5</b>
Huacho	1567	1573	1620	299	353	1082	1473	36.1	40.4
Ámbar	4	7	2	0	3	3	6	100.0	0.2
Carquín	114	144	159	26	31	95	118	24.2	3.2
Checras	0	1	0	0	0	0	0	0.0	0.0
Hualmay	566	672	585	122	133	416	559	34.4	15.3
Huaura	439	472	458	92	96	311	466	49.8	12.8
L.Prado	1	0	6	2	0	2	9	350.0	0.2
Paccho	0	2	0	0	0	0	3	100.0	0.1
S.Leonor	0	0	1	0	0	0	3	100.0	0.1
S.María	679	792	692	151	164	496	690	39.1	18.9
Sayán	112	113	86	21	20	70	72	2.9	2.0
Vegueta	236	337	252	52	47	185	245	32.4	6.7
<b>Prov. Oyón</b>	<b>9</b>	<b>16</b>	<b>19</b>	<b>2</b>	<b>4</b>	<b>10</b>	<b>19</b>	<b>90.0</b>	<b>0.5</b>
Oyón	4	11	5	1	3	5	5	0.0	26.3
Andajes	0	0	3	0	0	1	0	-100.0	0.0
Caujul	0	1	1	0	0	0	0	0.0	0.0
Cochamarca	1	1	3	0	0	1	6	500.0	31.6
Navan	1	1	2	0	0	1	2	100.0	10.5
Pachangara	1	2	3	0	1	1	6	500.0	31.6
Ihuari - Acotama	2	0	2	1	0	1	0	-100.0	-
Otros distritos	30	42	54	8	17	30	66	120.0	-

# NEUMONÍA

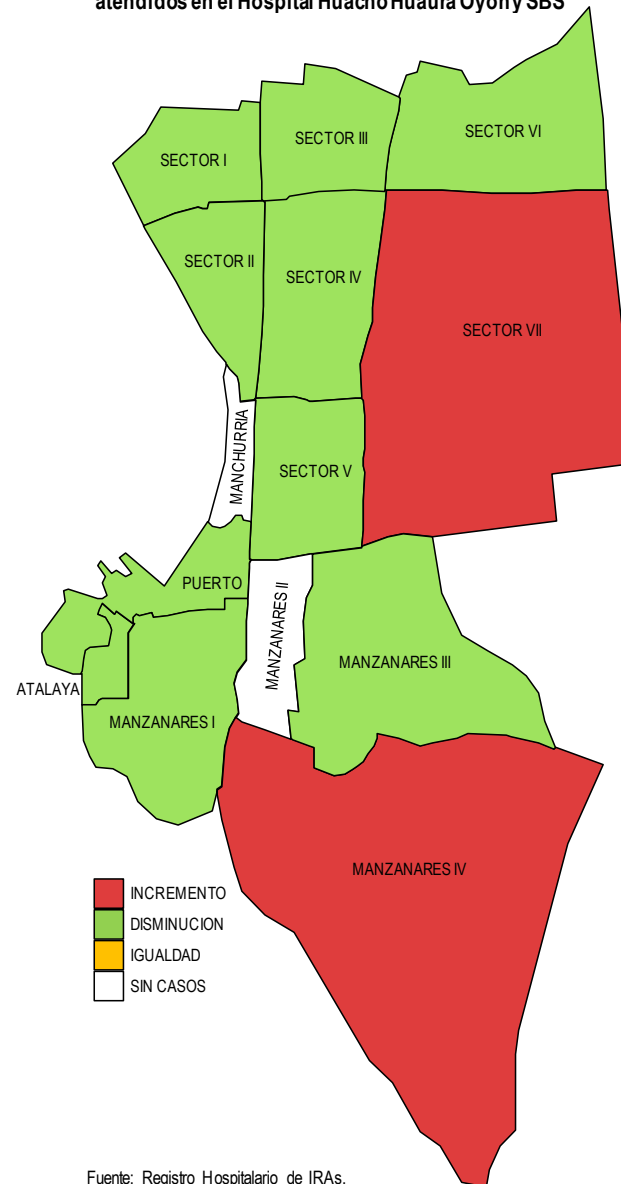
## ATENDIDOS EN EL HOSPITAL HUACHO HUAURA OYÓN HASTA LA SE. 45 -2022

Incremento en la semana 45 por Neumonia por sectores del distrito de Huacho atendidos en el Hospital Huacho Huaura Oyón y SBS

Tasa de Variación de Neumonías  
Localidades del distrito de Huacho  
atendidos en el Hospital Huacho Huaura Oyón y SBS hasta la SE. 45 - 2022

Localidades	Semana		Acum.	Tasa de Variación
	SE 44	SE 45		
SECTOR I	0	0	1	0.0
SECTOR II	0	0	4	0.0
SECTOR III	0	0	9	0.0
SECTOR IV	0	0	3	0.0
SECTOR V	0	0	9	0.0
SECTOR VI	0	0	2	0.0
SECTOR VII	0	1	8	100.0
MANZANARES I	0	0	4	0.0
MANZANARES II	0	0	0	0.0
MANZANARES III	0	0	1	0.0
MANZANARES IV	0	1	6	100.0
MANCHURRIA	0	0	0	0.0
PUERTO	0	0	2	0.0
ATALAYA	0	0	2	0.0
HORNILLOS	0	0	0	0.0
LAS SALINAS	0	0	0	0.0
RIO SECO	0	0	0	0.0
DOÑA MARIA	0	0	0	0.0
YERBA BUENA	0	0	0	0.0
LA YESERA	0	0	0	0.0
SANTA ANITA	0	0	0	0.0
<b>TOTAL</b>	<b>0</b>	<b>2</b>	<b>51</b>	<b>100.0</b>

Fuente: Registro Hospitalario de IRAs.



Fuente: Registro Hospitalario de IRAs.

# NEUMONÍA

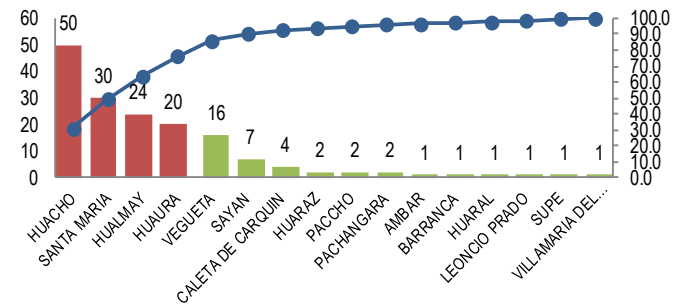
## ATENDIDOS EN EL HOSPITAL HUACHO HUAURA OYÓN HASTA LA SE. 45 -2022

Neumonía por distritos y grupo edad  
atendidos en el Hospital Huacho Huaura Oyón y SBS hasta la SE. 45 - 2022

Distritos	Grupo etáreo						Total	%
	2-11m.	1-4a.	5-9a.	10-19a.	20-59a.	60 a más		
Huacho	3	19	4	2	8	15	51	31.48
Ámbar	0	0	0	0	0	1	1	0.62
Caleta de Carquín	0	0	0	2	0	2	4	2.47
Checras	0	0	0	0	0	0	0	0.00
Hualmay	2	5	4	1	3	9	24	14.81
Huaura	0	7	3	0	4	5	19	11.73
Leoncio Prado	1	0	0	0	0	0	1	0.62
Paccho	0	0	0	0	1	1	2	1.23
Santa Leonor	0	0	0	0	0	0	0	0.00
Santa María	2	11	4	0	4	9	30	18.52
Sayán	0	2	0	1	2	2	7	4.32
Vegueta	0	8	0	0	0	8	16	9.88
Oyón	0	0	0	0	0	0	0	0.00
Andajes	0	0	0	0	0	0	0	0.00
Caujul	0	0	0	0	0	0	0	0.00
Cochamarca	0	0	0	0	0	0	0	0.00
Navan	0	0	0	0	0	0	0	0.00
Pachangará	0	0	0	0	1	1	2	1.23
Otros distritos	1	0	0	0	1	5	7	4.32
<b>Total</b>	<b>9</b>	<b>52</b>	<b>15</b>	<b>6</b>	<b>24</b>	<b>58</b>	<b>162</b>	<b>100.00</b>
<b>Proporción</b>	<b>5.56</b>	<b>32.10</b>	<b>9.26</b>	<b>3.70</b>	<b>14.81</b>	<b>35.80</b>	<b>100.00</b>	

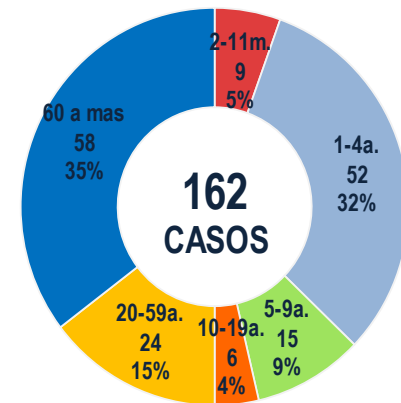
Fuente: Registro Hospitalario de IRAs.

Incidencia de Neumonía por distritos  
atendidos en el Hospital Huacho Huaura Oyón y SBS hasta la SE. 45 - 2022



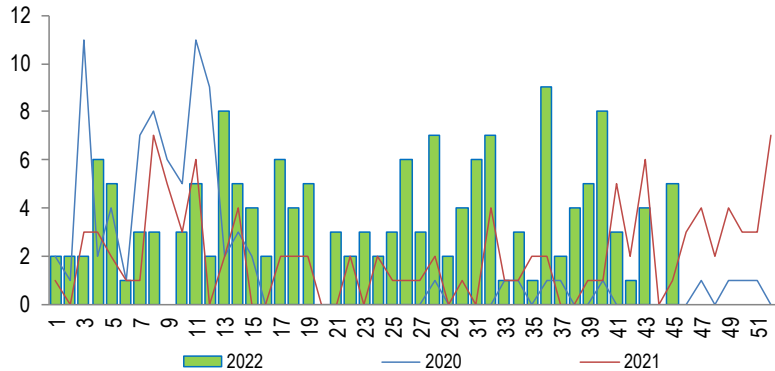
Fuente: Registro Hospitalario de IRAs.

Casos de Neumonías por grupo etáreo  
atendidos en el Hospital Huacho Huaura Oyón y SBS hasta la SE. 45 - 2022



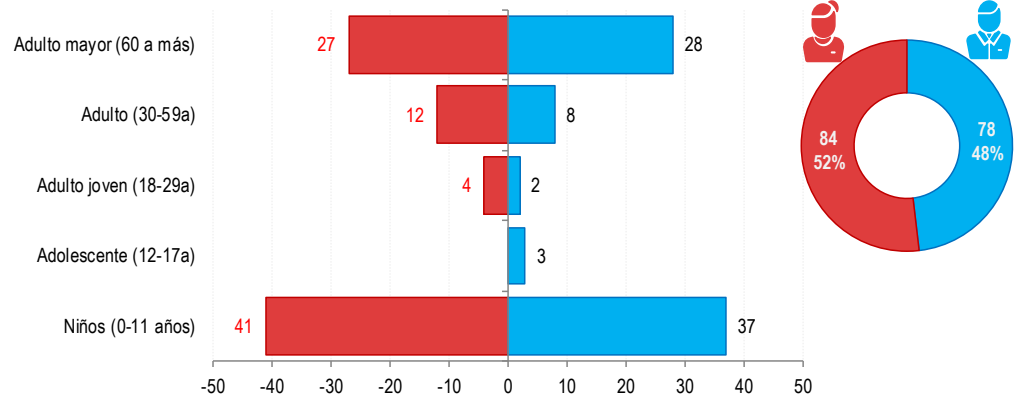
Fuente: Registro Hospitalario de IRAs.

**Tendencia de Neumonía**  
atendidos en el Hospital Huacho Huaura Oyón y SBS, periodo 2022 hasta la SE. 45



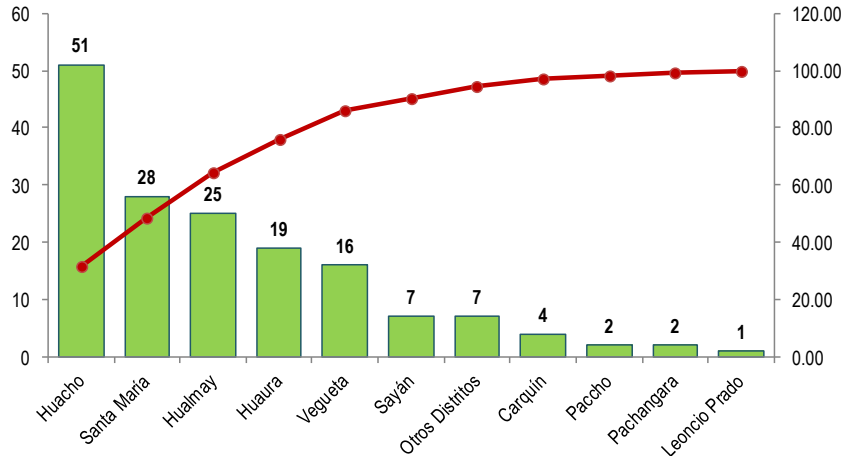
Fuente: Base de Datos Notiweb - Hospital Huacho Huaura Oyón y SBS

**Neumonía por grupo etáreo y sexo**  
atendidos en el Hospital Huacho Huaura Oyón y SBS, periodo 2022 hasta la SE. 45



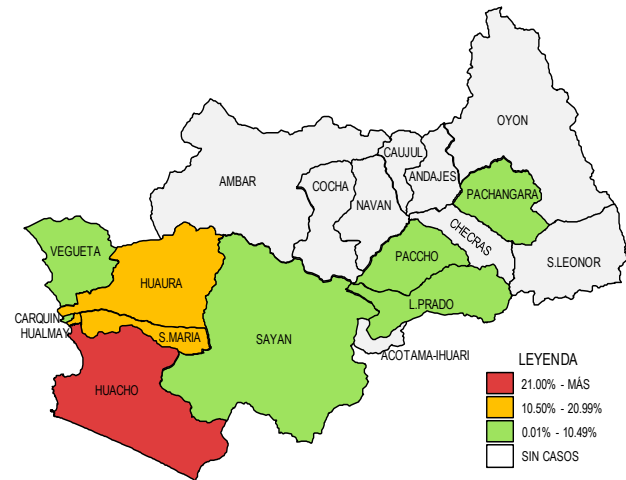
Fuente: Base de Datos Notiweb - Hospital Huacho Huaura Oyón y SBS

**Frecuencia acumulada por distritos**  
Neumonía  
atendidos en el Hospital Huacho Huaura Oyón y SBS, periodo 2022 hasta la SE. 45



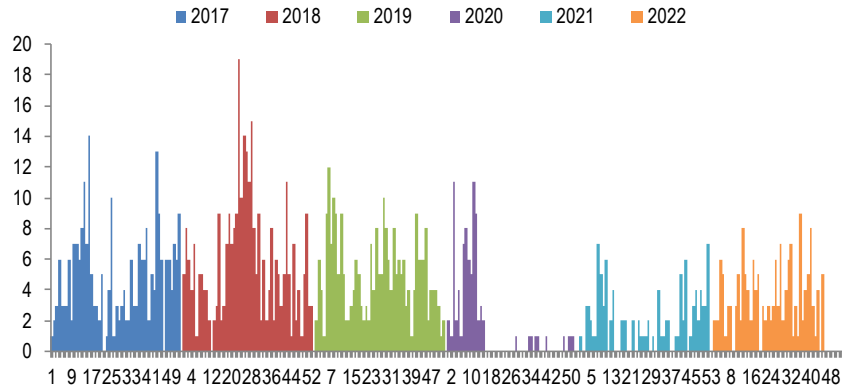
Fuente: Base de Datos Notiweb - Hospital Huacho Huaura Oyón y SBS

**Casos de Neumonía**  
atendidos en el Hospital Huacho Huaura Oyón y SBS, periodo 2022 hasta la SE. 45



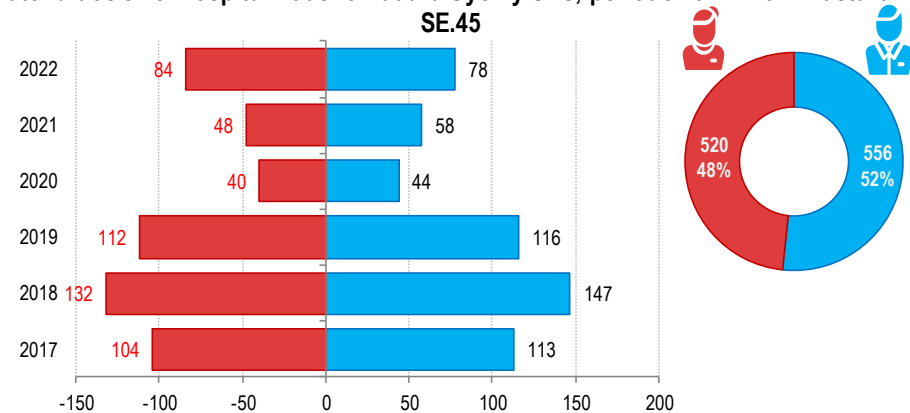
Fuente: Base de Datos Notiweb - Hospital Huacho Huaura Oyón y SBS

**Casos de Neumonía**  
atendidos en el Hospital Huacho Huaura Oyón y SBS, periodo 2017 - 2022 hasta la SE.45



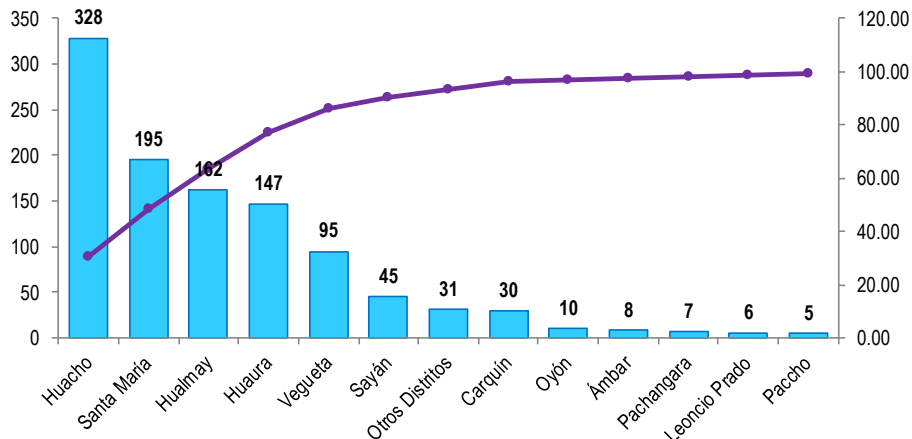
Fuente: Base de Datos Notweb - Hospital Huacho Huaura Oyón y SBS

**Neumonía por grupo etáreo y sexo**  
atendidos en el Hospital Huacho Huaura Oyón y SBS, periodo 2017 - 2022 hasta la SE.45



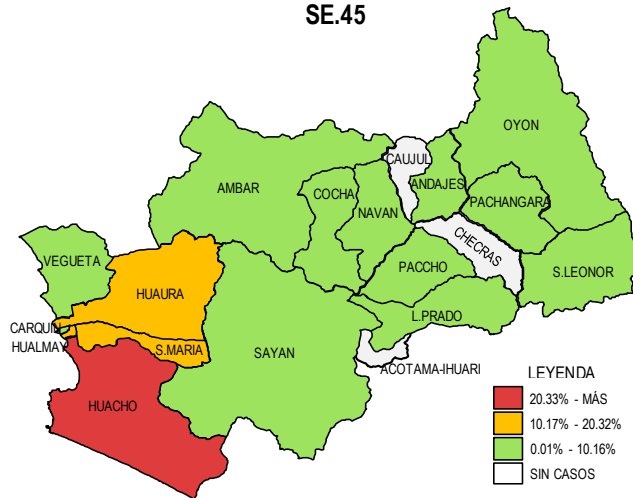
Fuente: Base de Datos Notweb - Hospital Huacho Huaura Oyón y SBS

**Frecuencia acumulada por distritos**  
**Neumonía**  
atendidos en el Hospital Huacho Huaura Oyón y SBS, periodo 2017 - 2022 hasta la SE.45



Fuente: Base de Datos Notweb - Hospital Huacho Huaura Oyón y SBS

**Casos de Neumonía**  
atendidos en el Hospital Huacho Huaura Oyón y SBS, periodo 2017 - 2022 hasta la SE.45



Fuente: Base de Datos Notweb - Hospital Huacho Huaura Oyón y SBS



# TENDENCIA Y TASAS DE VARIACIÓN E INCIDENCIA DE NEUMONÍA POR DISTRITOS ATENDIDOS EN EL HOSPITAL HUACHO HUAURA OYÓN DEL 2017 – 2022 HASTA LA SE. 45



Provincia / Distritos	Casos notificados a la semana epidemiológica N° 45							Tasa de Variación	Proporción
	2017	2018	2019	2020	2021	Promedio 2017 - 2021	2022		
<b>Hospital Huacho Huaura Oyón</b>	<b>217</b>	<b>279</b>	<b>228</b>	<b>84</b>	<b>106</b>	<b>183</b>	<b>162</b>	<b>-11.4</b>	<b>-</b>
<b>Prov. Huaura</b>	<b>210</b>	<b>268</b>	<b>216</b>	<b>79</b>	<b>96</b>	<b>174</b>	<b>153</b>	<b>-12.1</b>	<b>94.4</b>
Huacho	72	82	68	21	34	55	51	-7.3	31.5
Ámbar	4	3	1	0	0	2	0	-100.0	0.0
Carquin	6	6	8	2	4	5	4	-20.0	2.5
Checras	0	0	0	0	0	0	0	0.0	0.0
Hualmay	36	42	37	13	9	27	25	-7.4	15.4
Huaura	26	41	33	17	11	26	19	-26.9	11.7
L.Prado	1	2	2	0	0	1	1	0.0	0.6
Paccho	0	1	1	1	0	1	2	100.0	1.2
S.Leonor	1	0	0	0	0	0	0	0.0	0.0
S.Maria	40	55	31	15	26	33	28	-15.2	17.3
Sayán	6	13	10	2	7	8	7	-12.5	4.3
Veguela	18	23	25	8	5	16	16	0.0	9.9
<b>Prov. Oyón</b>	<b>2</b>	<b>9</b>	<b>5</b>	<b>2</b>	<b>4</b>	<b>4</b>	<b>2</b>	<b>-50.0</b>	<b>1.23</b>
Oyón	1	5	0	1	3	2	0	-100.0	0.00
Andajes	0	0	1	0	0	0	0	0.0	0.00
Caujul	0	0	0	0	0	0	0	0.0	0.00
Cochamarca	0	2	1	1	0	1	0	-100.0	0.00
Navan	0	0	0	0	1	0	0	0.0	0.00
Pachangara	0	2	3	0	0	1	2	100.0	1.23
Ihuari-Acotama	1	0	0	0	0	0	0	0.0	0.00
Otros Distritos	4	2	7	3	6	4	7	75.0	-

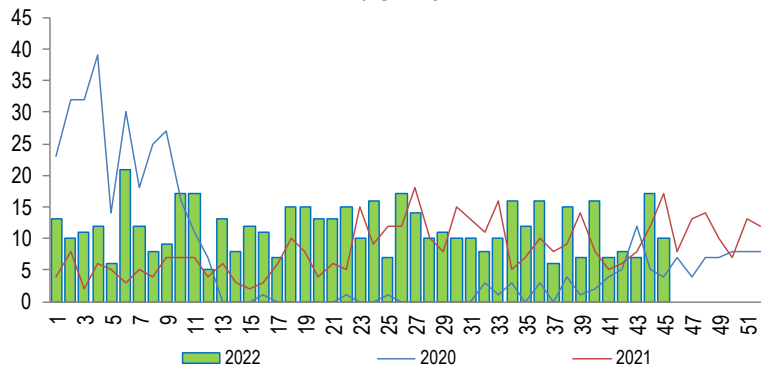
Fuente: Base de Datos Notiweb - Hospital Huacho Huaura Oyón y SBS



# INTOXICACIÓN ALIMENTARIA

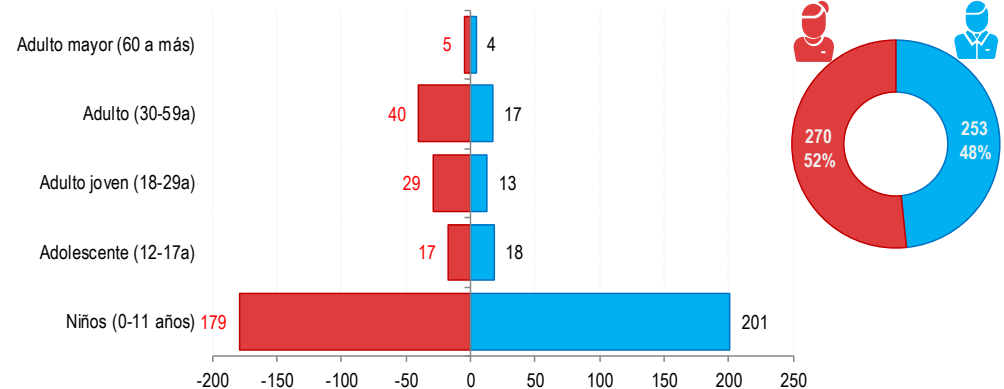
## ATENDIDOS EN EL HOSPITAL HUACHO HUAURA OYÓN 2022 HASTA LA SE. 45

**Tendencia de Intoxicación Alimentaria**  
atendidos en el Hospital Huacho Huaura Oyón y SBS, periodo 2022 hasta la SE. 45



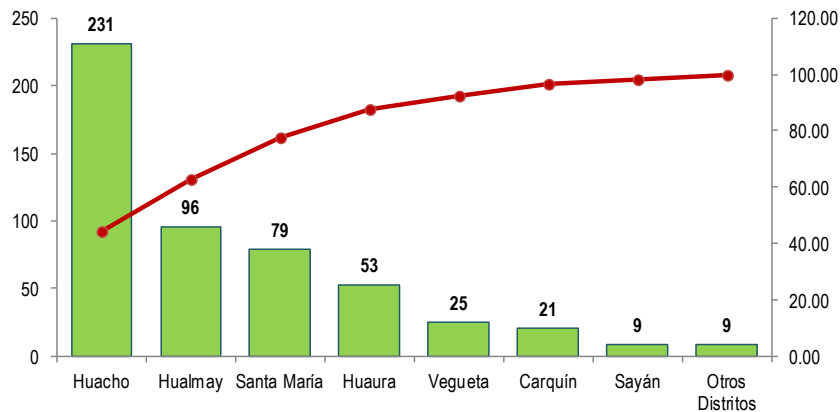
Fuente: Base de Datos Notiweb - Hospital Huacho Huaura Oyón y SBS

**Intoxicación Alimentaria por grupo etéreo y sexo**  
atendidos en el Hospital Huacho Huaura Oyón y SBS, periodo 2022 hasta la SE. 45



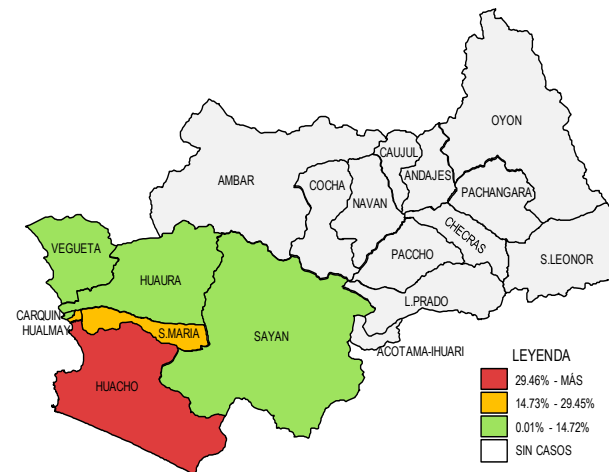
Fuente: Base de Datos Notiweb - Hospital Huacho Huaura Oyón y SBS

**Frecuencia acumulada por distritos**  
Intoxicación Alimentaria  
atendidos en el Hospital Huacho Huaura Oyón y SBS, periodo 2022 hasta la SE. 45



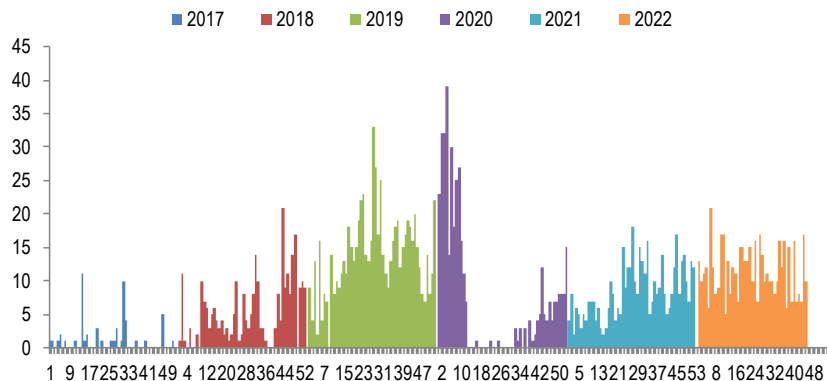
Fuente: Base de Datos Notiweb - Hospital Huacho Huaura Oyón y SBS

**Casos de Intoxicación Alimentaria**  
atendidos en el Hospital Huacho Huaura Oyón y SBS, periodo 2022 hasta la SE. 45



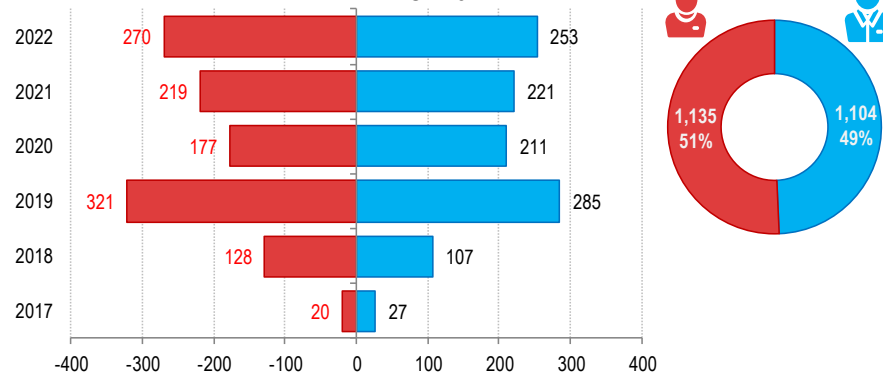
Fuente: Base de Datos Notiweb - Hospital Huacho Huaura Oyón y SBS

**Casos de Intoxicación Alimentaria**  
atendidos en el Hospital Huacho Huaura Oyón y SBS, periodo 2017 - 2022 hasta la SE.45



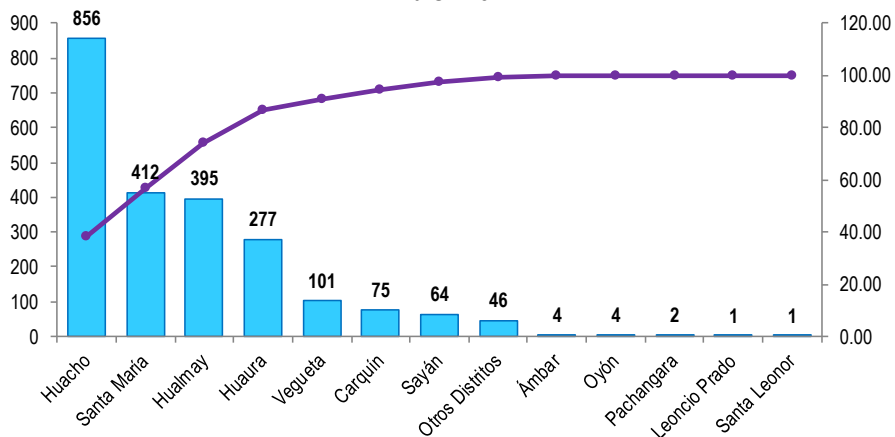
Fuente: Base de Datos Notiweb - Hospital Huacho Huaura Oyón y SBS

**Intoxicación Alimentaria por grupo etéreo y sexo**  
atendidos en el Hospital Huacho Huaura Oyón y SBS, periodo 2017 - 2022 hasta la SE.45



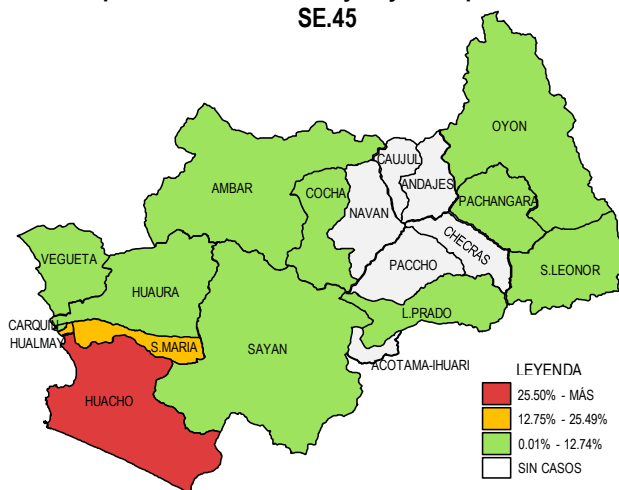
Fuente: Base de Datos Notiweb - Hospital Huacho Huaura Oyón y SBS

**Frecuencia acumulada por distritos**  
Intoxicación Alimentaria  
atendidos en el Hospital Huacho Huaura Oyón y SBS, periodo 2017 - 2022 hasta la SE.45



Fuente: Base de Datos Notiweb - Hospital Huacho Huaura Oyón y SBS

**Casos de Intoxicación Alimentaria**  
atendidos en el Hospital Huacho Huaura Oyón y SBS, periodo 2017 - 2022 hasta la SE.45



Fuente: Base de Datos Notiweb - Hospital Huacho Huaura Oyón y SBS



# TENDENCIA Y TASAS DE VARIACIÓN E INCIDENCIA DE INTOXICACIÓN ALIMENTARIA POR DISTRITOS ATENDIDOS EN EL HOSPITAL HUACHO HUAURA OYÓN DEL 2017 – 2022 HASTA LA SE. 45



Provincia / Distritos	Casos notificados a la semana epidemiológica N° 45							Tasa de Variación	Proporción
	2017	2018	2019	2020	2021	Promedio 2017 - 2021	2022		
<b>Hospital Huacho Huaura Oyón</b>	<b>47</b>	<b>235</b>	<b>606</b>	<b>388</b>	<b>440</b>	<b>343</b>	<b>523</b>	<b>52.4</b>	<b>-</b>
<b>Prov.Huaura</b>	<b>45</b>	<b>229</b>	<b>596</b>	<b>377</b>	<b>425</b>	<b>334</b>	<b>514</b>	<b>53.9</b>	<b>98.3</b>
Huacho	17	100	221	117	170	125	231	84.8	44.2
Ámbar	0	1	0	3	0	1	0	-100.0	0.0
Carquin	1	5	20	12	16	11	21	90.9	4.0
Checras	0	0	0	0	0	0	0	0.0	0.0
Hualmay	7	35	101	79	77	60	96	60.0	18.4
Huaura	4	27	82	60	51	45	53	17.8	10.1
L.Prado	0	0	1	0	0	0	0	0.0	0.0
Paccho	0	0	0	0	0	0	0	0.0	0.0
S.Leonor	0	0	0	0	1	0	0	0.0	0.0
S.Maria	11	40	127	71	84	67	79	17.9	15.1
Sayán	4	13	21	9	8	11	9	-18.2	1.7
Vegueta	1	8	23	26	18	15	25	66.7	4.8
<b>Prov. Oyón</b>	<b>0</b>	<b>3</b>	<b>3</b>	<b>1</b>	<b>0</b>	<b>1</b>	<b>0</b>	<b>-100.0</b>	<b>0.00</b>
Oyón	0	2	2	0	0	1	0	-100.0	0.00
Andajes	0	0	0	0	0	0	0	0.0	0.00
Caujul	0	0	0	0	0	0	0	0.0	0.00
Cochamarca	0	1	0	0	0	0	0	0.0	0.00
Navan	0	0	0	0	0	0	0	0.0	0.00
Pachangara	0	0	1	1	0	0	0	0.0	0.00
Ihuari-Acotama	0	0	0	0	0	0	0	0.0	0.00
Otros Distritos	2	3	7	10	15	7	9	28.6	-

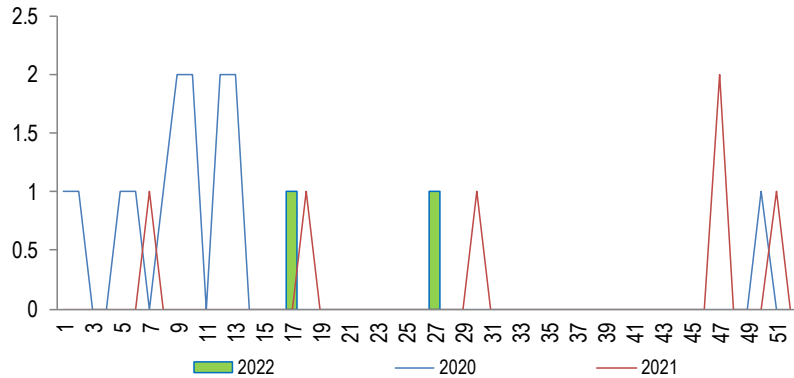
Fuente: Base de Datos Notiweb - Hospital Huacho Huaura Oyón y SBS

# HEPATITIS VIRAL

## ATENDIDOS EN EL HOSPITAL HUACHO HUAURA OYÓN 2022 HASTA LA SE. 45

### Tendencia de Hepatitis Viral

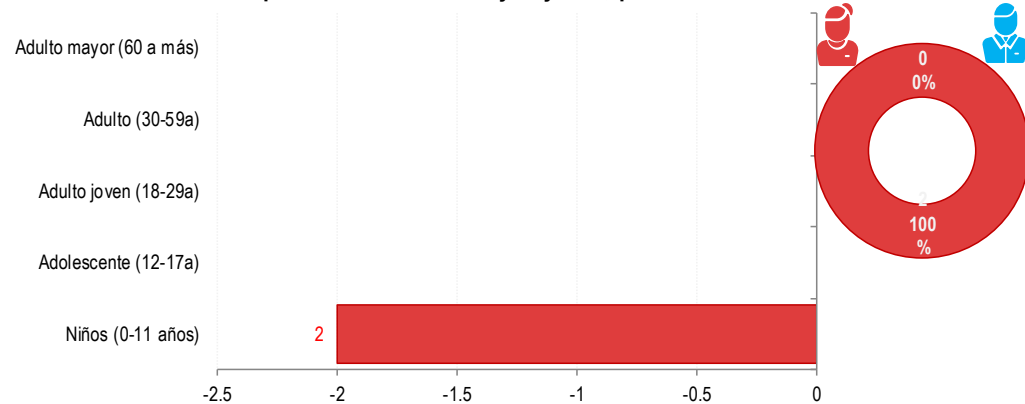
atendidos en el Hospital Huacho Huaura Oyón y SBS, periodo 2022 hasta la SE. 45



Fuente: Base de Datos Notiweb - Hospital Huacho Huaura Oyón y SBS

### Hepatitis Viral por grupo etáreo y sexo


atendidos en el Hospital Huacho Huaura Oyón y SBS, periodo 2022 hasta la SE. 45



Fuente: Base de Datos Notiweb - Hospital Huacho Huaura Oyón y SBS

### Frecuencia acumulada por distritos

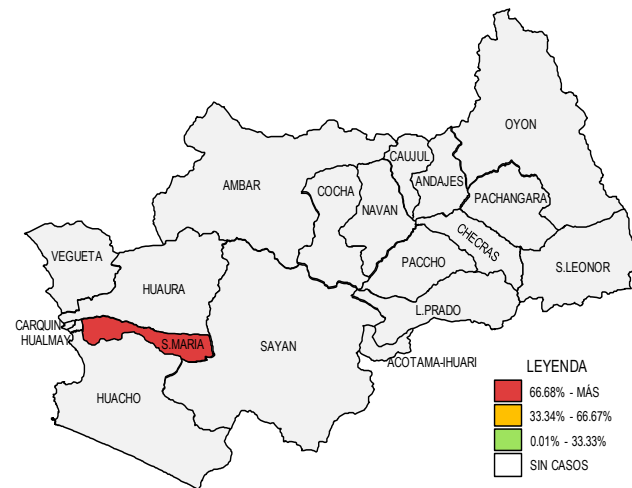
Hepatitis Viral  
atendidos en el Hospital Huacho Huaura Oyón y SBS, periodo 2022 hasta la SE. 45



Fuente: Base de Datos Notiweb - Hospital Huacho Huaura Oyón y SBS

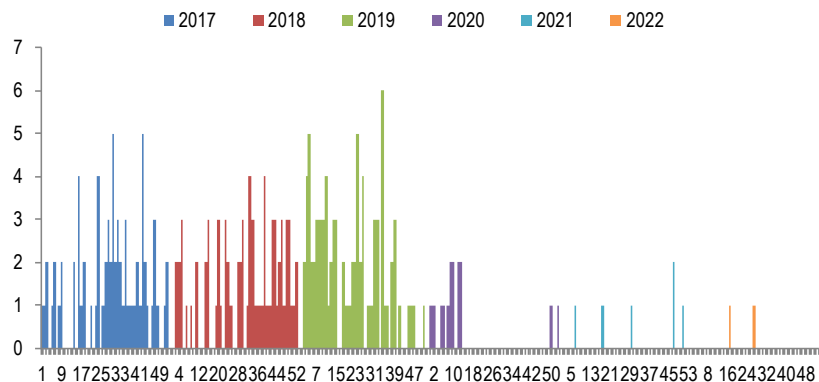
### Casos de Hepatitis Viral

atendidos en el Hospital Huacho Huaura Oyón y SBS, periodo 2022 hasta la SE. 45



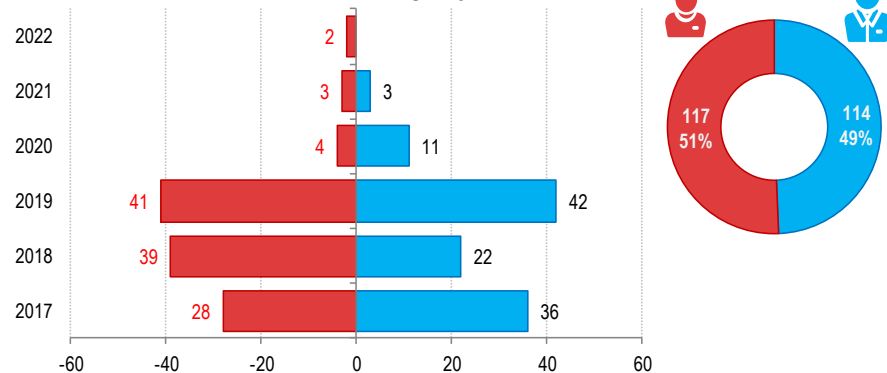
Fuente: Base de Datos Notiweb - Hospital Huacho Huaura Oyón y SBS

**Casos de Hepatitis Viral**  
atendidos en el Hospital Huacho Huaura Oyón y SBS, periodo 2017 - 2022 hasta la SE.45



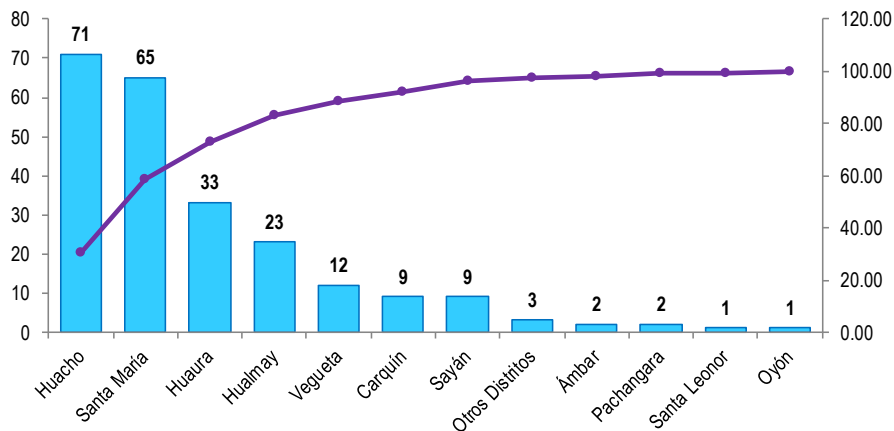
Fuente: Base de Datos Notiweb - Hospital Huacho Huaura Oyón y SBS

**Hepatitis Viral por grupo étnico y sexo**  
atendidos en el Hospital Huacho Huaura Oyón y SBS, periodo 2017 - 2022 hasta la SE.45



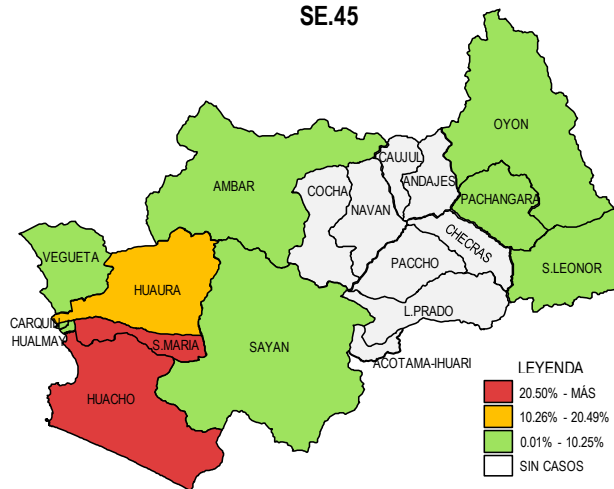
Fuente: Base de Datos Notiweb - Hospital Huacho Huaura Oyón y SBS

**Frecuencia acumulada por distritos**  
**Hepatitis Viral**  
atendidos en el Hospital Huacho Huaura Oyón y SBS, periodo 2017 - 2022 hasta la SE.45



Fuente: Base de Datos Notiweb - Hospital Huacho Huaura Oyón y SBS

**Casos de Hepatitis Viral**  
atendidos en el Hospital Huacho Huaura Oyón y SBS, periodo 2017 - 2022 hasta la SE.45



Fuente: Base de Datos Notiweb - Hospital Huacho Huaura Oyón y SBS



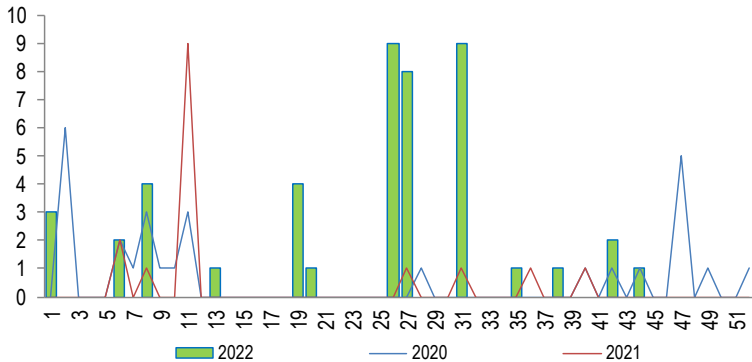
# TENDENCIA Y TASAS DE VARIACIÓN E INCIDENCIA DE HEPATITIS VIRAL POR DISTRITOS ATENDIDOS EN EL HOSPITAL HUACHO HUAURA OYÓN DEL 2017 – 2022 HASTA LA SE. 45



Provincia / Distritos	Casos notificados a la semana epidemiológica N° 45							Tasa de Variación	Proporción
	2017	2018	2019	2020	2021	Promedio 2017 - 2021	2022		
<b>Hospital Huacho Huaura Oyón</b>	<b>64</b>	<b>61</b>	<b>83</b>	<b>15</b>	<b>6</b>	<b>46</b>	<b>2</b>	<b>-95.6</b>	<b>-</b>
<b>Prov.Huaura</b>	<b>64</b>	<b>58</b>	<b>80</b>	<b>15</b>	<b>6</b>	<b>45</b>	<b>2</b>	<b>-95.6</b>	<b>100.0</b>
Huacho	23	19	22	2	5	14	0	-100.0	0.0
Ámbar	1	1	0	0	0	0	0	0.0	0.0
Carquin	3	4	1	0	1	2	0	-100.0	0.0
Checras	0	0	0	0	0	0	0	0.0	0.0
Hualmay	10	5	6	2	0	5	0	-100.0	0.0
Huaura	6	10	12	5	0	7	0	-100.0	0.0
L.Prado	0	0	0	0	0	0	0	0.0	0.0
Paccho	0	0	0	0	0	0	0	0.0	0.0
S.Leonor	0	0	1	0	0	0	0	0.0	0.0
S.Maria	13	14	30	6	0	13	2	-84.6	100.0
Sayán	0	1	8	0	0	2	0	-100.0	0.0
Vegueta	8	4	0	0	0	2	0	-100.0	0.0
<b>Prov. Oyón</b>	<b>0</b>	<b>1</b>	<b>3</b>	<b>0</b>	<b>0</b>	<b>1</b>	<b>0</b>	<b>-100.0</b>	<b>0.00</b>
Oyón	0	0	1	0	0	0	0	0.0	0.00
Andajes	0	0	0	0	0	0	0	0.0	0.00
Caujul	0	0	0	0	0	0	0	0.0	0.00
Cochamarca	0	0	0	0	0	0	0	0.0	0.00
Navan	0	0	0	0	0	0	0	0.0	0.00
Pachangara	0	0	2	0	0	0	0	0.0	0.00
Ihuari-Acotama	0	1	0	0	0	0	0	0.0	0.00
Otros Distritos	0	1	0	0	0	0	0	0.0	-

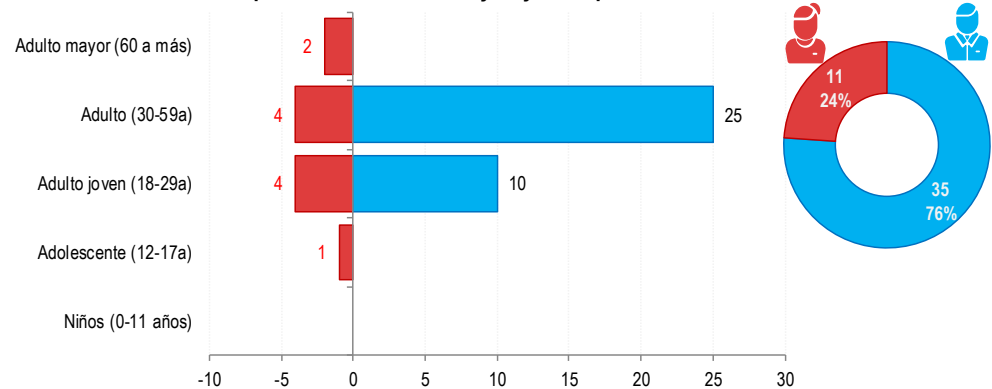
Fuente: Base de Datos Notiweb - Hospital Huacho Huaura Oyón y SBS

**Tendencia de Sifilis**  
atendidos en el Hospital Huacho Huaura Oyón y SBS, periodo 2022 hasta la SE. 45



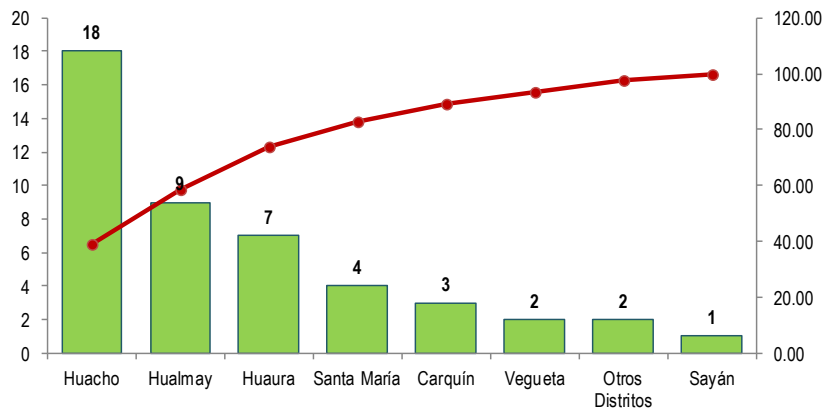
Fuente: Base de Datos Notiweb - Hospital Huacho Huaura Oyón y SBS

**Sifilis por grupo etáreo y sexo**  
atendidos en el Hospital Huacho Huaura Oyón y SBS, periodo 2022 hasta la SE. 45



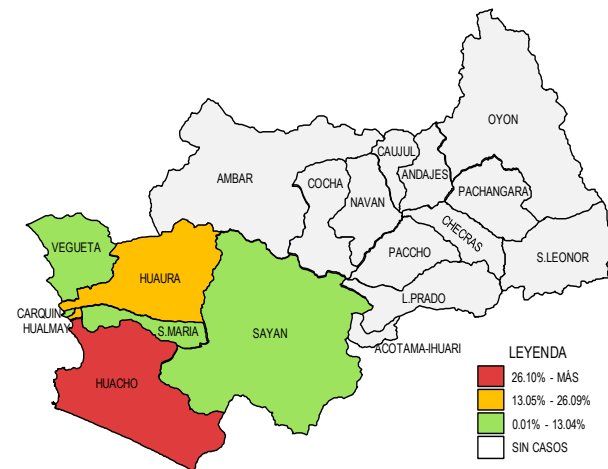
Fuente: Base de Datos Notiweb - Hospital Huacho Huaura Oyón y SBS

**Frecuencia acumulada por distritos**  
Sifilis  
atendidos en el Hospital Huacho Huaura Oyón y SBS, periodo 2022 hasta la SE. 45



Fuente: Base de Datos Notiweb - Hospital Huacho Huaura Oyón y SBS

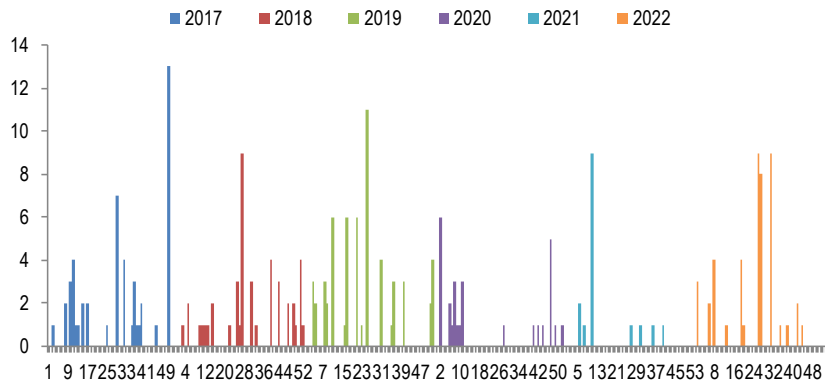
**Casos de Sifilis**  
atendidos en el Hospital Huacho Huaura Oyón y SBS, periodo 2022 hasta la SE. 45



Fuente: Base de Datos Notiweb - Hospital Huacho Huaura Oyón y SBS

### Casos de Sifilis

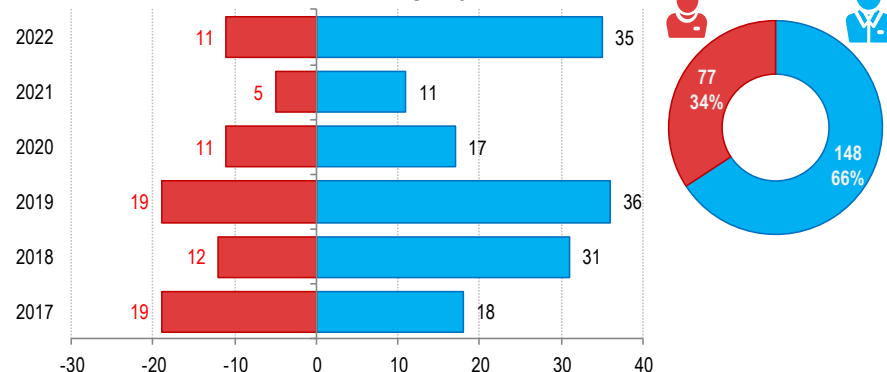
atendidos en el Hospital Huacho Huaura Oyón y SBS, periodo 2017 - 2022 hasta la SE.45



Fuente: Base de Datos Notweb - Hospital Huacho Huaura Oyón y SBS

### Sifilis por grupo etáreo y sexo

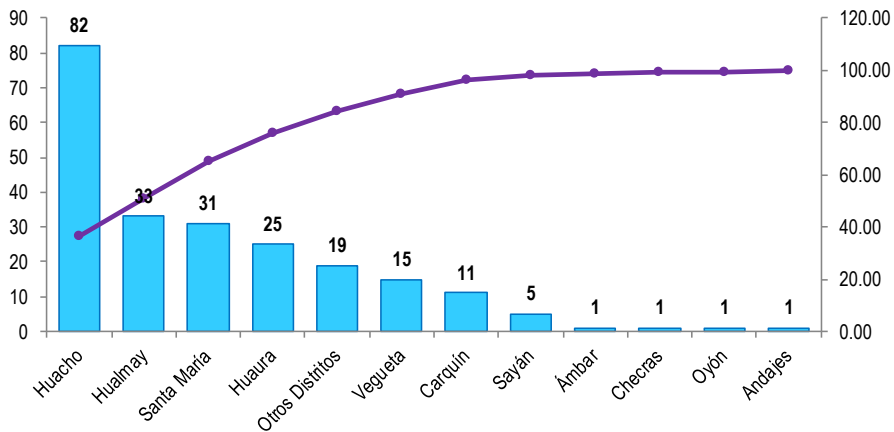
atendidos en el Hospital Huacho Huaura Oyón y SBS, periodo 2017 - 2022 hasta la SE.45



Fuente: Base de Datos Notweb - Hospital Huacho Huaura Oyón y SBS

### Frecuencia acumulada por distritos

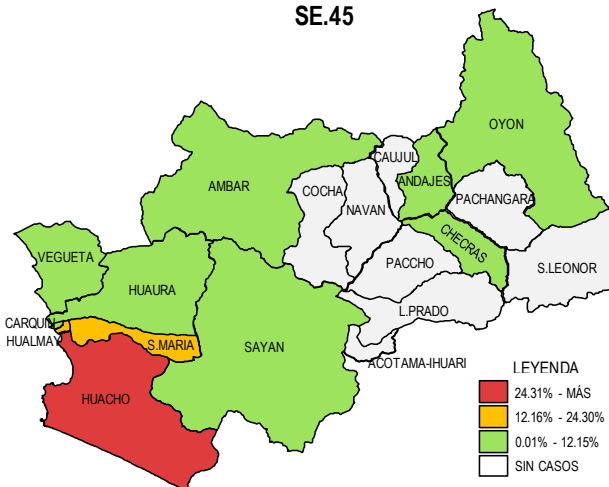
atendidos en el Hospital Huacho Huaura Oyón y SBS, periodo 2017 - 2022 hasta la SE.45



Fuente: Base de Datos Notweb - Hospital Huacho Huaura Oyón y SBS

### Casos de Sifilis

atendidos en el Hospital Huacho Huaura Oyón y SBS, periodo 2017 - 2022 hasta la SE.45



Fuente: Base de Datos Notweb - Hospital Huacho Huaura Oyón y SBS





# TENDENCIA Y TASAS DE VARIACIÓN E INCIDENCIA DE SIFILIS POR DISTRITOS ATENDIDOS EN EL HOSPITAL HUACHO HUAURA OYÓN DEL 2017 – 2022 HASTA LA SE. 45

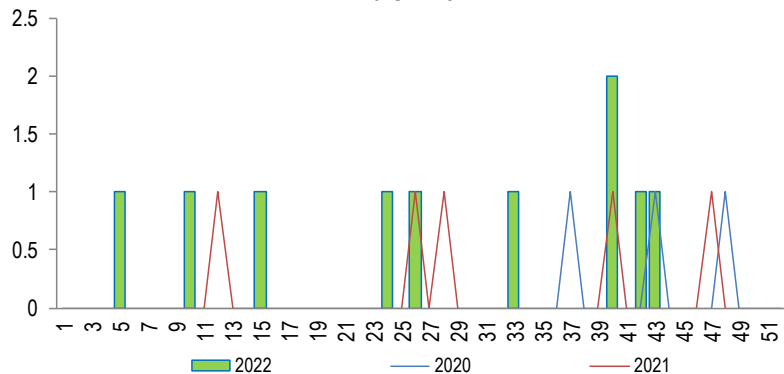


Provincia / Distritos	Casos notificados a la semana epidemiológica N° 45							Tasa de Variación	Proporción
	2017	2018	2019	2020	2021	Promedio 2017 - 2021	2022		
<b>Hospital Huacho Huaura Oyón</b>	<b>37</b>	<b>43</b>	<b>55</b>	<b>28</b>	<b>16</b>	<b>36</b>	<b>46</b>	<b>28.5</b>	<b>-</b>
<b>Prov.Huaura</b>	<b>35</b>	<b>37</b>	<b>49</b>	<b>24</b>	<b>15</b>	<b>32</b>	<b>44</b>	<b>37.5</b>	<b>95.7</b>
Huacho	13	13	22	9	7	13	18	38.5	39.1
Ámbar	0	1	0	0	0	0	0	0.0	0.0
Carquin	1	0	2	4	1	2	3	50.0	6.5
Checras	1	0	0	0	0	0	0	0.0	0.0
Hualmay	7	5	5	5	2	5	9	80.0	19.6
Huaura	1	9	5	2	1	4	7	75.0	15.2
L.Prado	0	0	0	0	0	0	0	0.0	0.0
Paccho	0	0	0	0	0	0	0	0.0	0.0
S.Leonor	0	0	0	0	0	0	0	0.0	0.0
S.Maria	5	5	9	4	4	5	4	-20.0	8.7
Sayán	1	1	2	0	0	1	1	0.0	2.2
Vegueta	6	3	4	0	0	3	2	-33.3	4.3
<b>Prov. Oyón</b>	<b>1</b>	<b>0</b>	<b>0</b>	<b>1</b>	<b>0</b>	<b>0</b>	<b>0</b>	<b>0.0</b>	<b>0.00</b>
Oyón	1	0	0	0	0	0	0	0.0	0.00
Andajes	0	0	0	1	0	0	0	0.0	0.00
Caujul	0	0	0	0	0	0	0	0.0	0.00
Cochamarca	0	0	0	0	0	0	0	0.0	0.00
Navan	0	0	0	0	0	0	0	0.0	0.00
Pachangara	0	0	0	0	0	0	0	0.0	0.00
Ihuari-Acotama	0	0	0	0	0	0	0	0.0	0.00
Otros Distritos	1	6	6	3	1	3	2	-33.3	-

Fuente: Base de Datos Notiweb - Hospital Huacho Huaura Oyón y SBS

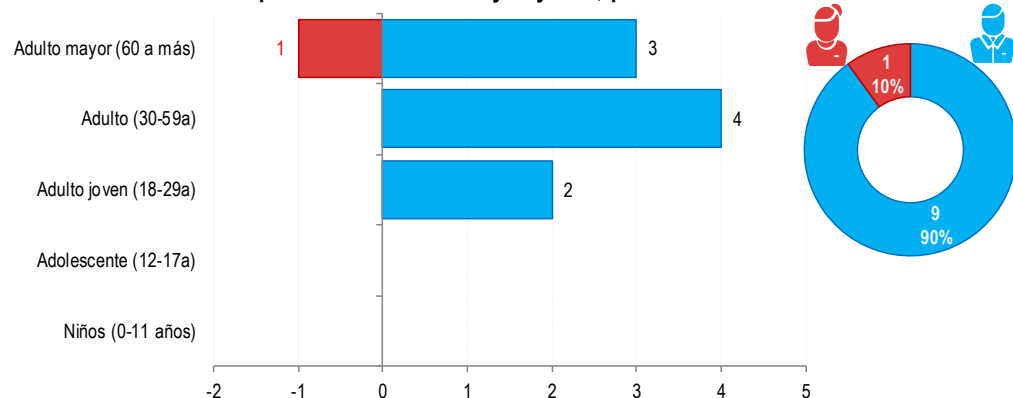
# TBC PULMONAR C/CONF. BACTERIOLÓGICA ATENDIDOS EN EL HOSPITAL HUACHO HUAURA OYÓN 2022 HASTA LA SE. 45

**Tendencia de Tbc Pulmonar S/Conf. Bacteriologica  
atendidos en el Hospital Huacho Huaura Oyón y SBS, periodo 2022 hasta  
la SE. 45**



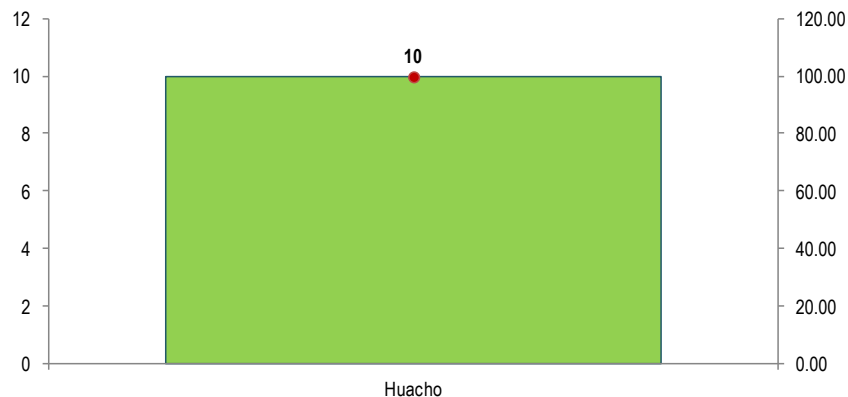
Fuente: Base de Datos Notiweb - Hospital Huacho Huaura Oyón y SBS

**Tbc Pulmonar S/Conf. Bacteriologica por grupo etáreo y sexo  
atendidos en el Hospital Huacho Huaura Oyón y SBS, periodo 2022 hasta la SE. 45**



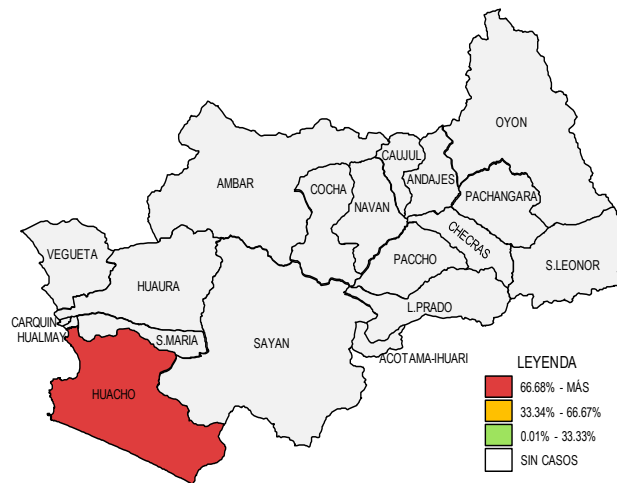
Fuente: Base de Datos Notiweb - Hospital Huacho Huaura Oyón y SBS

**Frecuencia acumulada por distritos  
Tbc Pulmonar S/Conf. Bacteriologica  
atendidos en el Hospital Huacho Huaura Oyón y SBS, periodo 2022 hasta la SE.  
45**



Fuente: Base de Datos Notiweb - Hospital Huacho Huaura Oyón y SBS

**Casos de Tbc Pulmonar S/Conf. Bacteriologica  
atendidos en el Hospital Huacho Huaura Oyón y SBS, periodo 2022 hasta la SE. 45**

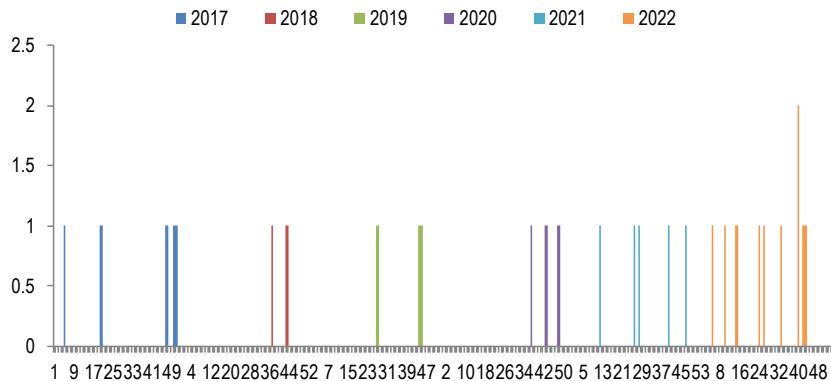


Fuente: Base de Datos Notiweb - Hospital Huacho Huaura Oyón y SBS

# TBC PULMONAR C/CONF. BACTERIOLÓGICA

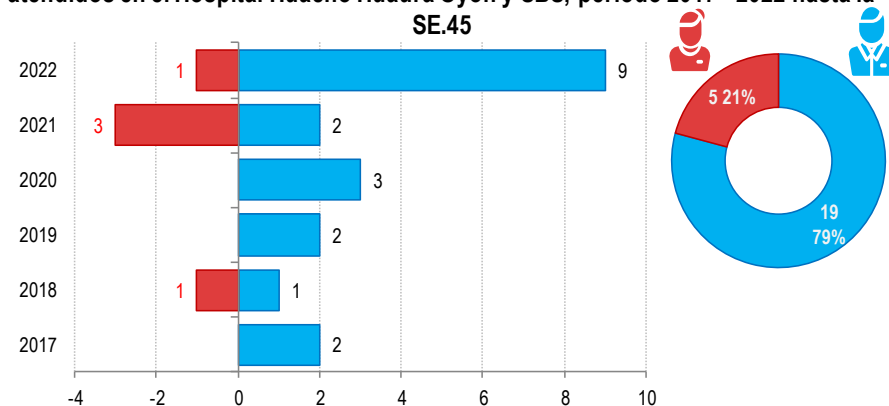
## ATENDIDOS EN EL HOSPITAL HUACHO HUAURA OYÓN 2017 – 2022 HASTA LA SE. 45

**Casos de Tbc Pulmonar S/Conf. Bacteriológica**  
atendidos en el Hospital Huacho Huaura Oyón y SBS, periodo 2017 - 2022 hasta la SE.45



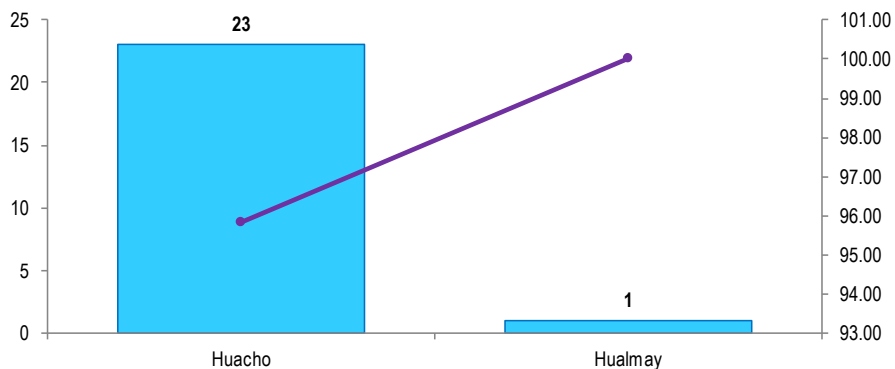
Fuente: Base de Datos Notiweb - Hospital Huacho Huaura Oyón y SBS

**Tbc Pulmonar S/Conf. Bacteriológica por grupo étnico y sexo**  
atendidos en el Hospital Huacho Huaura Oyón y SBS, periodo 2017 - 2022 hasta la SE.45



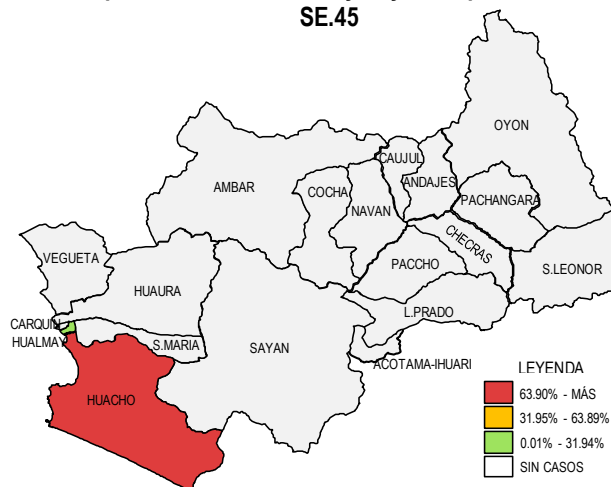
Fuente: Base de Datos Notiweb - Hospital Huacho Huaura Oyón y SBS

**Frecuencia acumulada por distritos**  
**Tbc Pulmonar S/Conf. Bacteriológica**  
atendidos en el Hospital Huacho Huaura Oyón y SBS, periodo 2017 - 2022 hasta la SE.45



Fuente: Base de Datos Notiweb - Hospital Huacho Huaura Oyón y SBS

**Casos de Tbc Pulmonar S/Conf. Bacteriológica**  
atendidos en el Hospital Huacho Huaura Oyón y SBS, periodo 2017 - 2022 hasta la SE.45



Fuente: Base de Datos Notiweb - Hospital Huacho Huaura Oyón y SBS



# TENDENCIA Y TASAS DE VARIACIÓN E INCIDENCIA DE TBC PULMONAR C/CONF. BACTERIOLÓGICA POR DISTRITOS ATENDIDOS EN EL HOSPITAL HUACHO HUAURA OYÓN DEL 2017 – 2022 HASTA LA SE. 45



Provincia / Distritos	Casos notificados a la semana epidemiológica N° 45							Tasa de Variación	Proporción
	2017	2018	2019	2020	2021	Promedio 2017 - 2021	2022		
<b>Hospital Huacho Huaura Oyón</b>	<b>2</b>	<b>2</b>	<b>2</b>	<b>3</b>	<b>5</b>	<b>3</b>	<b>10</b>	<b>257.1</b>	<b>-</b>
<b>Prov.Huaura</b>	<b>2</b>	<b>2</b>	<b>2</b>	<b>3</b>	<b>5</b>	<b>3</b>	<b>10</b>	<b>233.3</b>	<b>100.0</b>
Huacho	1	2	2	3	5	3	10	233.3	100.0
Ámbar	0	0	0	0	0	0	0	0.0	0.0
Carquin	0	0	0	0	0	0	0	0.0	0.0
Checras	0	0	0	0	0	0	0	0.0	0.0
Hualmay	1	0	0	0	0	0	0	0.0	0.0
Huaura	0	0	0	0	0	0	0	0.0	0.0
L.Prado	0	0	0	0	0	0	0	0.0	0.0
Paccho	0	0	0	0	0	0	0	0.0	0.0
S.Leonor	0	0	0	0	0	0	0	0.0	0.0
S.Maria	0	0	0	0	0	0	0	0.0	0.0
Sayán	0	0	0	0	0	0	0	0.0	0.0
Vegüeta	0	0	0	0	0	0	0	0.0	0.0
<b>Prov. Oyón</b>	<b>0</b>	<b>0</b>	<b>0</b>	<b>0</b>	<b>0</b>	<b>0</b>	<b>0</b>	<b>0.0</b>	<b>0.00</b>
Oyón	0	0	0	0	0	0	0	0.0	0.00
Andajes	0	0	0	0	0	0	0	0.0	0.00
Caujul	0	0	0	0	0	0	0	0.0	0.00
Cochamarca	0	0	0	0	0	0	0	0.0	0.00
Navan	0	0	0	0	0	0	0	0.0	0.00
Pachangara	0	0	0	0	0	0	0	0.0	0.00
Ihuari-Acotama	0	0	0	0	0	0	0	0.0	0.00
Otros Distritos	0	0	0	0	0	0	0	0.0	-

Fuente: Base de Datos Notiweb - Hospital Huacho Huaura Oyón y SBS

# TENDENCIA HISTÓRICA DE CASOS NOTIFICADOS SEGÚN TIPOS ATENDIDOS EN EL HOSPITAL HUACHO HUAURA OYÓN PERIODO 2012-2022 (2022 HASTA LA SE.45)

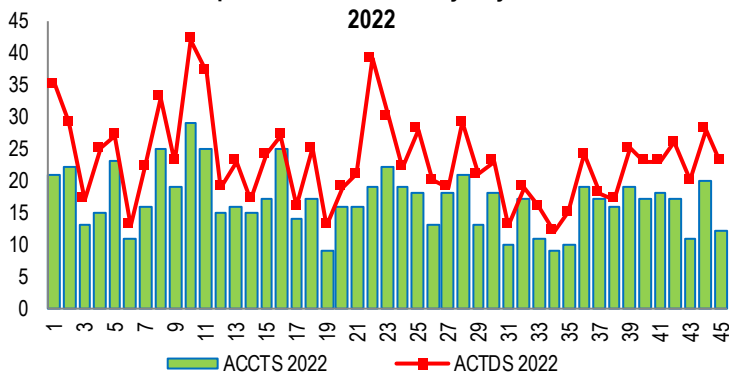
Diagnósticos	Casos atendidos en el Hospital Huacho Huaura Oyón y SBS según fecha de notificación											Total	Prop.
	2012	2013	2014	2015	2016	2017	2018	2019	2020	2021	2022*		
Tbc Pulmonar C/Conf. Bacteriol	16	19	14	17	31	16	7	12	11	5	11	159	53.4
Tbc Pulmonar S/Conf. Bacteriol	1	6	2	9	8	5	2	3	3	5	10	54	18.1
Tuberculosis Meningea	0	1	0	0	0	0	0	0	0	0	0	1	0.3
Tuberculosis Extrapulmonar	2	11	7	12	9	4	9	13	8	5	4	84	28.2
Tbc Multidrogoresistente (Tb Mdr)	1	2	1	0	0	0	0	1	0	0	1	6	-
Tbc Monoresistente	0	1	0	0	2	0	0	0	1	1	0	5	-
Tbc Poliresistente	0	0	0	0	0	0	0	0	0	0	0	0	-
Tbc Extensamente Resistente (Tb Xdr)	0	0	0	0	0	0	0	0	0	0	0	0	-
Tbc Abandono Recuperado	0	1	1	1	0	2	2	0	2	1	0	10	-
Tbc Recaída	2	2	2	1	0	2	0	1	0	0	0	10	-
<b>Total</b>	<b>22</b>	<b>43</b>	<b>27</b>	<b>40</b>	<b>50</b>	<b>29</b>	<b>20</b>	<b>30</b>	<b>25</b>	<b>17</b>	<b>26</b>	<b>329</b>	<b>-</b>

(\*) 2022 acumulado a la SE. N° 45

Fuente: Base de datos Notiw eb Hospital Huacho Huaura Oyón y SBS

# LETALIDAD POR ACCIDENTES DE TRÁNSITO ATENDIDOS EN EL HOSPITAL HUACHO HUAURA OYÓN HASTA LA SE.45

**Accidentes y accidentados por tránsito  
atendidos en el Hospital Huacho Huaura Oyón y SBS hasta la SE. 45 -  
2022**



Fuente: Base de datos de Notiweb Hospital Huacho Huaura Oyón y SBS

**Casos de víctimas por tránsito según grupo de edades  
atendidos en el Hospital Huacho Huaura Oyón y SBS hasta la SE. 45 - 2022**

Grupo de edad	Víctima	Proporción	Defunciones	Letalidad
(Menor)	4	4.55	0	0.00
(1-4a)	36	40.91	1	2.78
(5-11a)	48	54.55	1	2.08
Niño (0-11a)	88	8.46	2	2.27
Adolescente (12-17a)	56	5.38	2	3.57
Joven (18-29a)	375	36.06	10	2.67
Adulto (30-59a)	430	41.35	12	2.79
Adulto Mayor (60-más)	91	8.75	7	7.69
<b>Total</b>	<b>1040</b>	<b>100.00</b>	<b>33</b>	<b>3.17</b>

Fuente: Base de datos de Notiweb Hospital Huacho Huaura Oyón y SBS

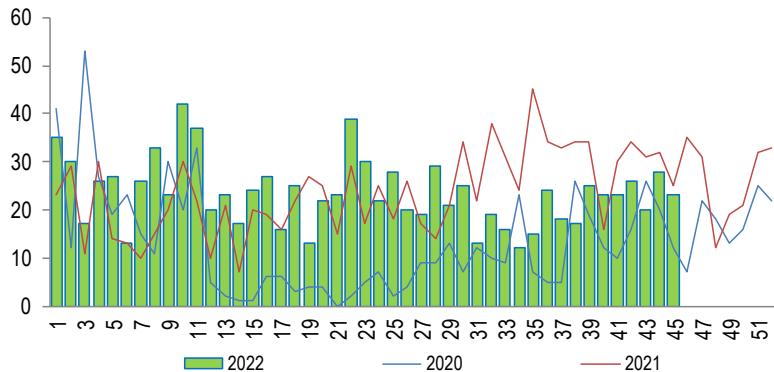
**Número de accidentes y víctimas por tránsito según distritos  
atendidos en el Hospital Huacho Huaura Oyón y SBS hasta la SE. 45 - 2022**

Distritos	Accidentes	Víctimas	Defunciones	Letalidad
Huacho	287	367	9	2.45
Huaura	94	126	7	5.56
Hualmay	87	113	0	0.00
Sta. María	137	204	4	1.96
Vegueta	66	88	3	3.41
Sayan	59	83	5	6.02
Oyon	7	13	4	30.77
Carquin	15	28	0	0.00
Cochamarca	3	5	0	0.00
Pachangara	2	3	0	0.00
Sta Leonor	1	1	0	0.00
Navan	3	4	1	25.00
Ihuari-Acolama	2	5	0	0.00
<b>Total</b>	<b>763</b>	<b>1040</b>	<b>33</b>	<b>3.17</b>

Fuente: Base de datos de Notiweb Hospital Huacho Huaura Oyón y SBS

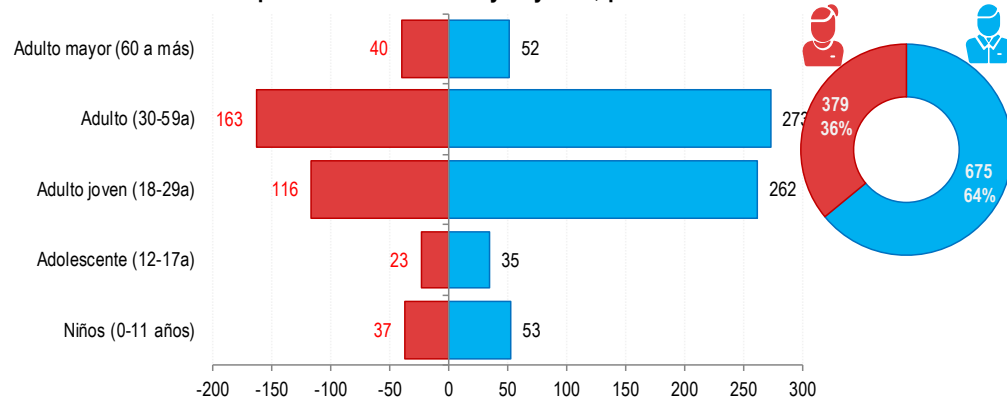
# ACCIDENTADOS POR TRÁNSITO ATENDIDOS EN EL HOSPITAL HUACHO HUAURA OYÓN 2022 HASTA LA SE. 45

**Tendencia de Accidentados por tránsito  
atendidos en el Hospital Huacho Huaura Oyón y SBS, periodo 2022 hasta  
la SE. 45**



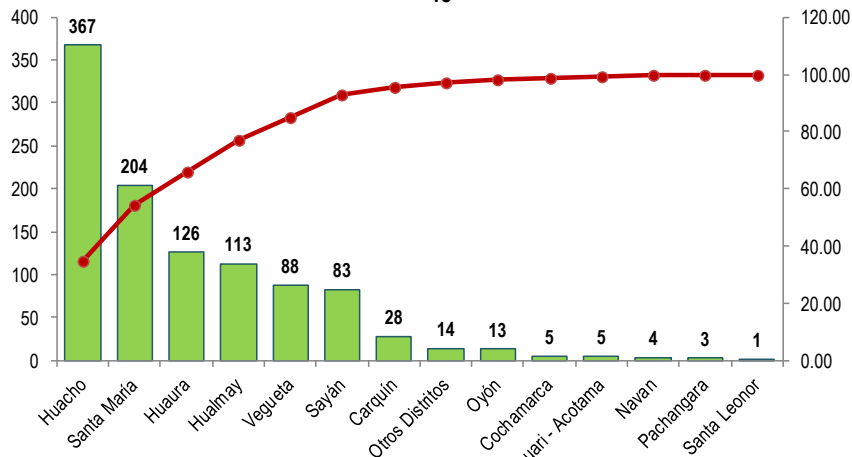
Fuente: Base de Datos Notiweb - Hospital Huacho Huaura Oyón y SBS

**Accidentados por tránsito por grupo etáreo y sexo  
atendidos en el Hospital Huacho Huaura Oyón y SBS, periodo 2022 hasta la SE. 45**



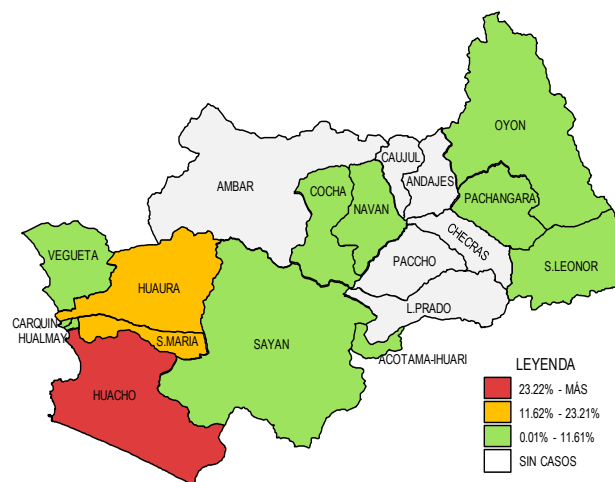
Fuente: Base de Datos Notiweb - Hospital Huacho Huaura Oyón y SBS

**Frecuencia acumulada por distritos  
Accidentados por tránsito  
atendidos en el Hospital Huacho Huaura Oyón y SBS, periodo 2022 hasta la SE.  
45**



Fuente: Base de Datos Notiweb - Hospital Huacho Huaura Oyón y SBS

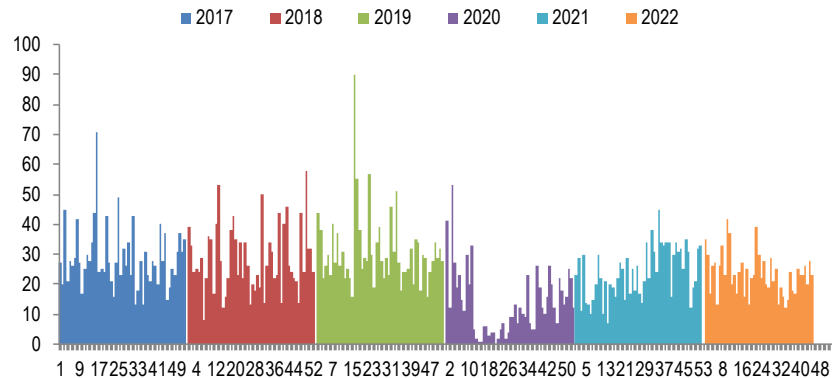
**Casos de Accidentados por tránsito  
atendidos en el Hospital Huacho Huaura Oyón y SBS, periodo 2022 hasta la SE. 45**



Fuente: Base de Datos Notiweb - Hospital Huacho Huaura Oyón y SBS

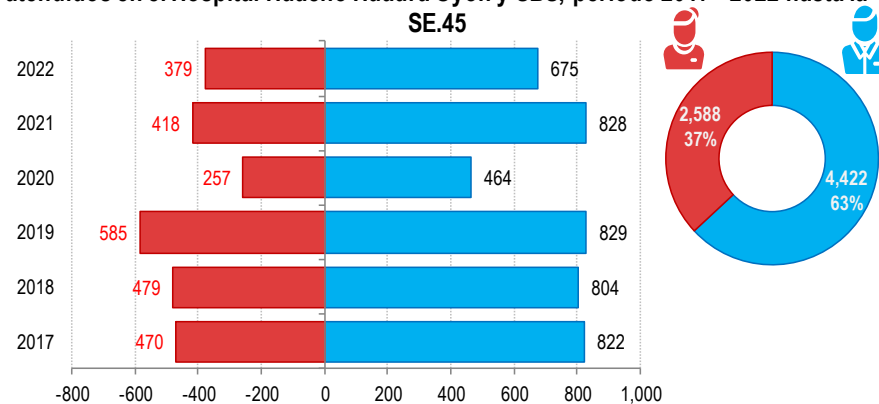
# ACCIDENTADOS POR TRÁNSITO ATENDIDOS EN EL HOSPITAL HUACHO HUAURA OYÓN 2017 -2022 HASTA LA SE. 45

**Casos de Accidentados por tránsito  
atendidos en el Hospital Huacho Huaura Oyón y SBS, periodo 2017 - 2022 hasta  
la SE.45**



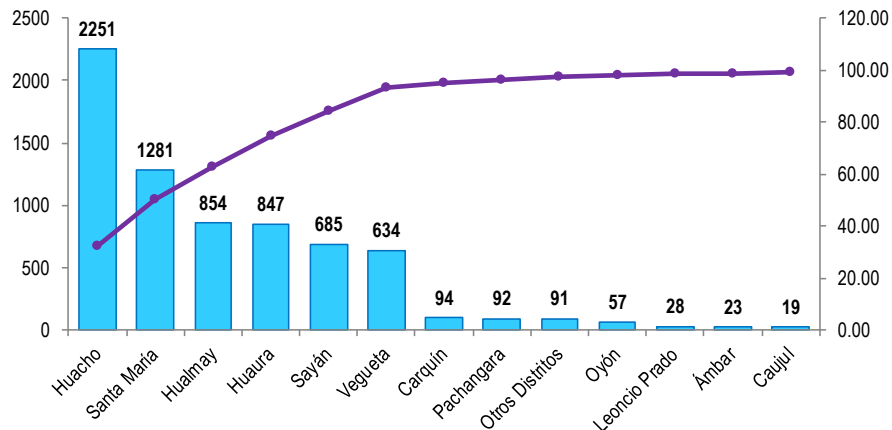
Fuente: Base de Datos Notiweb - Hospital Huacho Huaura Oyón y SBS

**Accidentados por tránsito por grupo etáreo y sexo  
atendidos en el Hospital Huacho Huaura Oyón y SBS, periodo 2017 - 2022 hasta la  
SE.45**



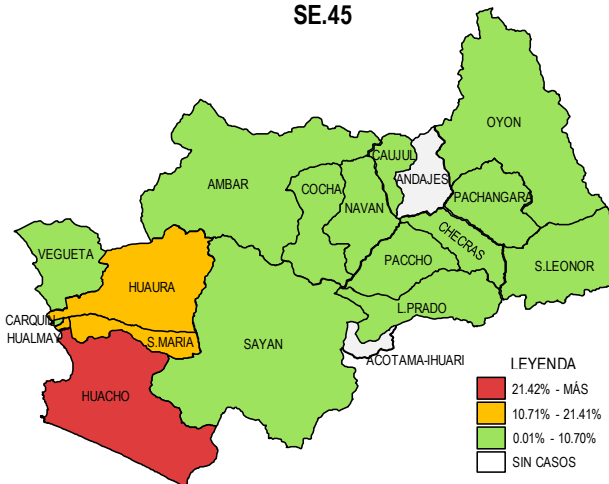
Fuente: Base de Datos Notiweb - Hospital Huacho Huaura Oyón y SBS

**Frecuencia acumulada por distritos  
Accidentados por tránsito  
atendidos en el Hospital Huacho Huaura Oyón y SBS, periodo 2017 - 2022 hasta  
la SE.45**



Fuente: Base de Datos Notiweb - Hospital Huacho Huaura Oyón y SBS

**Casos de Accidentados por tránsito  
atendidos en el Hospital Huacho Huaura Oyón y SBS, periodo 2017 - 2022 hasta la  
SE.45**



Fuente: Base de Datos Notiweb - Hospital Huacho Huaura Oyón y SBS





# TENDENCIA Y TASAS DE VARIACIÓN E INCIDENCIA DE ACCIDENTADOS POR TRÁNSITO POR DISTRITOS ATENDIDOS EN EL HOSPITAL HUACHO HUAURA OYÓN DEL 2017 – 2022 HASTA LA SE. 45



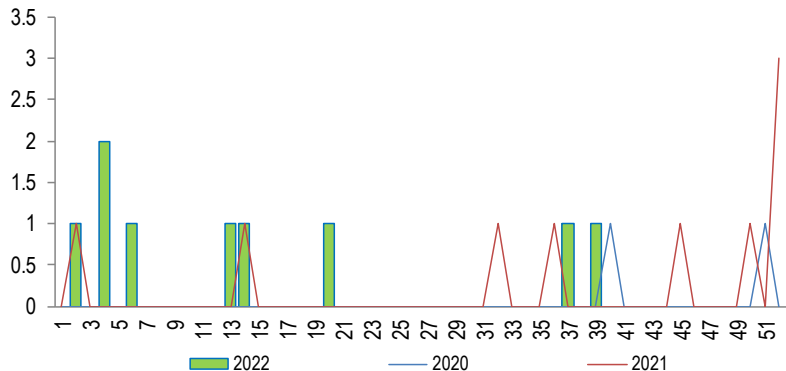
Provincia / Distritos	Casos notificados a la semana epidemiológica N° 45							Tasa de Variación	Proporción
	2017	2018	2019	2020	2021	Promedio 2017 - 2021	2022		
<b>Hospital Huacho Huaura Oyón</b>	<b>1292</b>	<b>1283</b>	<b>1414</b>	<b>721</b>	<b>1246</b>	<b>1191</b>	<b>1054</b>	<b>-11.5</b>	<b>-</b>
<b>Prov.Huaura</b>	<b>1254</b>	<b>1239</b>	<b>1356</b>	<b>708</b>	<b>1170</b>	<b>1145</b>	<b>1010</b>	<b>-11.8</b>	<b>95.8</b>
Huacho	396	416	465	235	372	377	367	-2.7	34.8
Ámbar	4	1	15	3	0	5	0	-100.0	0.0
Carquin	7	15	16	6	22	13	28	115.4	2.7
Checras	5	0	1	0	1	1	0	-100.0	0.0
Hualmay	189	165	163	86	138	148	113	-23.6	10.7
Huaura	115	169	203	89	145	144	126	-12.5	12.0
L.Prado	9	8	7	1	3	6	0	-100.0	0.0
Paccho	0	0	4	0	13	3	0	-100.0	0.0
S.Leonor	0	0	15	0	0	3	1	-66.7	0.1
S.Maria	241	253	234	143	206	215	204	-5.1	19.4
Sayán	166	89	137	57	153	120	83	-30.8	7.9
Vegueta	122	123	96	88	117	109	88	-19.3	8.3
<b>Prov. Oyón</b>	<b>29</b>	<b>31</b>	<b>36</b>	<b>6</b>	<b>59</b>	<b>32</b>	<b>25</b>	<b>-21.9</b>	<b>2.37</b>
Oyón	20	13	6	1	4	9	13	44.4	1.23
Andajes	0	0	0	0	0	0	0	0.0	0.00
Caujul	1	2	4	2	10	4	0	-100.0	0.00
Cocharmarca	0	0	2	0	0	0	5	100.0	0.47
Navan	0	3	0	0	0	1	4	300.0	0.38
Pachangara	8	13	23	2	43	18	3	-83.3	0.28
Ihuari-Acotama	0	0	1	1	2	1	5	400.0	0.47
Otros Distritos	9	13	21	6	15	13	14	7.7	-

Fuente: Base de Datos Notiweb - Hospital Huacho Huaura Oyón y SBS

# INTOXICACIÓN POR PLAGUICIDAS

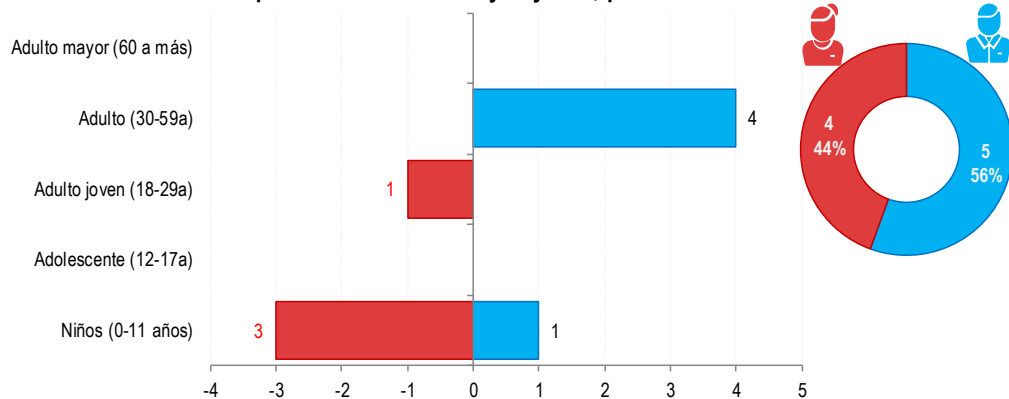
## ATENDIDOS EN EL HOSPITAL HUACHO HUAURA OYÓN 2022 HASTA LA SE. 45

**Tendencia de Intoxicación por Plaguicidas**  
atendidos en el Hospital Huacho Huaura Oyón y SBS, periodo 2022 hasta la SE. 45



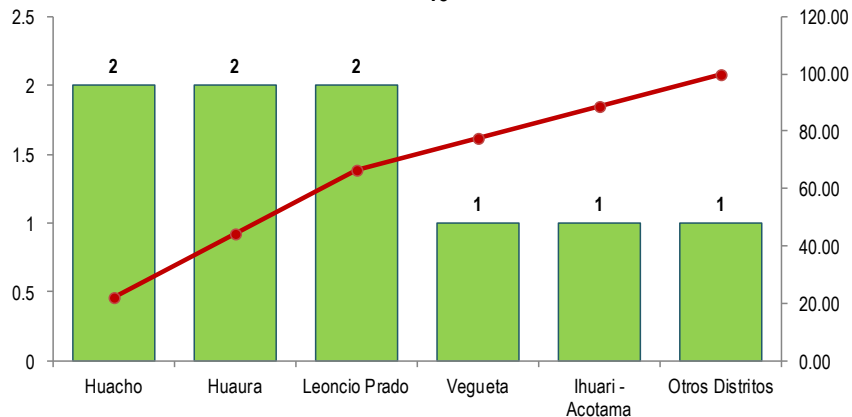
Fuente: Base de Datos Notiweb - Hospital Huacho Huaura Oyón y SBS

**Intoxicación por Plaguicidas por grupo etéreo y sexo**  
atendidos en el Hospital Huacho Huaura Oyón y SBS, periodo 2022 hasta la SE. 45



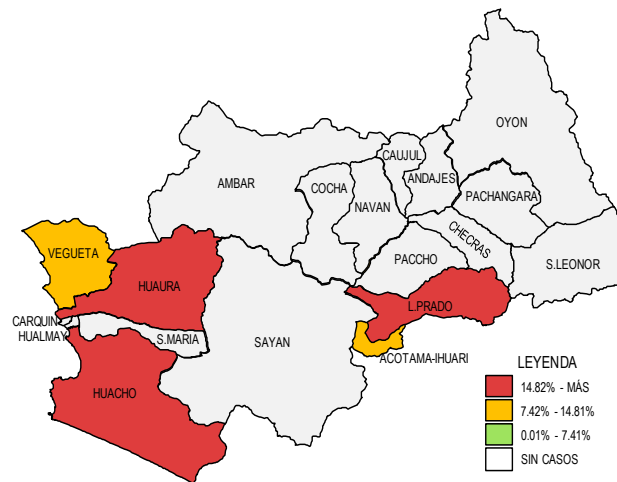
Fuente: Base de Datos Notiweb - Hospital Huacho Huaura Oyón y SBS

**Frecuencia acumulada por distritos**  
Intoxicación por Plaguicidas  
atendidos en el Hospital Huacho Huaura Oyón y SBS, periodo 2022 hasta la SE. 45



Fuente: Base de Datos Notiweb - Hospital Huacho Huaura Oyón y SBS

**Casos de Intoxicación por Plaguicidas**  
atendidos en el Hospital Huacho Huaura Oyón y SBS, periodo 2022 hasta la SE. 45

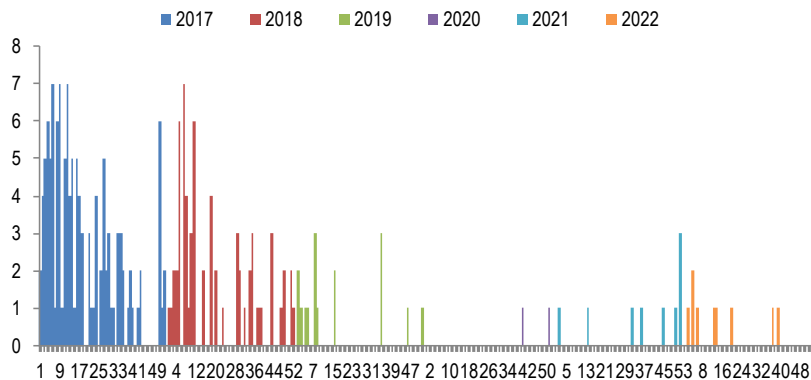


Fuente: Base de Datos Notiweb - Hospital Huacho Huaura Oyón y SBS

# INTOXICACIÓN POR PLAGUICIDAS

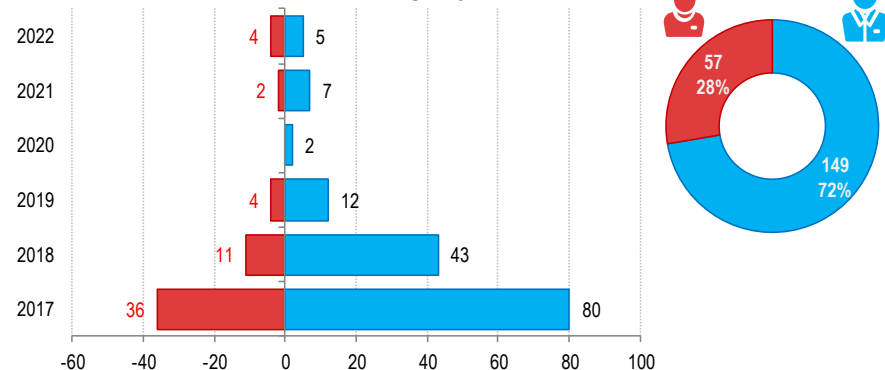
## ATENDIDOS EN EL HOSPITAL HUACHO HUAURA OYÓN 2017 -2022 HASTA LA SE.45

**Casos de Intoxicación por Plaguicidas**  
atendidos en el Hospital Huacho Huaura Oyón y SBS, periodo 2017 - 2022 hasta la SE.45



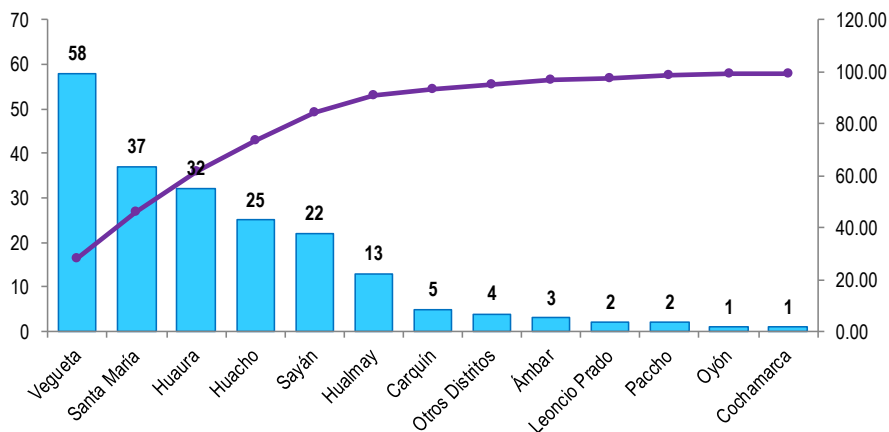
Fuente: Base de Datos Notiweb - Hospital Huacho Huaura Oyón y SBS

**Intoxicación por Plaguicidas por grupo etéreo y sexo**  
atendidos en el Hospital Huacho Huaura Oyón y SBS, periodo 2017 - 2022 hasta la SE.45



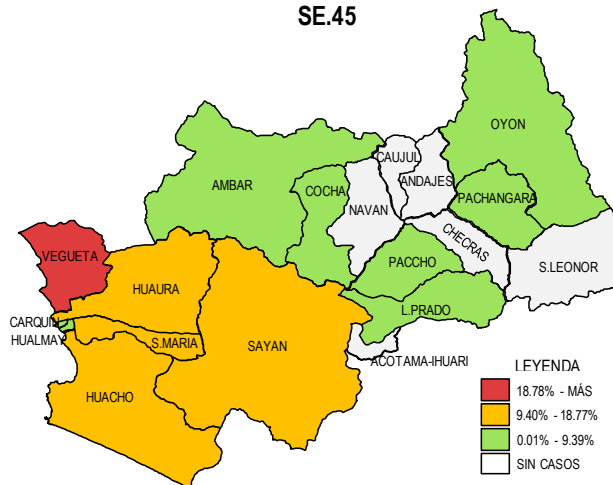
Fuente: Base de Datos Notiweb - Hospital Huacho Huaura Oyón y SBS

**Frecuencia acumulada por distritos**  
**Intoxicación por Plaguicidas**  
atendidos en el Hospital Huacho Huaura Oyón y SBS, periodo 2017 - 2022 hasta la SE.45



Fuente: Base de Datos Notiweb - Hospital Huacho Huaura Oyón y SBS

**Casos de Intoxicación por Plaguicidas**  
atendidos en el Hospital Huacho Huaura Oyón y SBS, periodo 2017 - 2022 hasta la SE.45



Fuente: Base de Datos Notiweb - Hospital Huacho Huaura Oyón y SBS



# TENDENCIA Y TASAS DE VARIACIÓN E INCIDENCIA DE INTOXICACIÓN POR PLAGUICIDAS POR DISTRITOS ATENDIDOS EN EL HOSPITAL HUACHO HUAURA OYÓN DEL 2017 – 2022 HASTA LA SE. 45

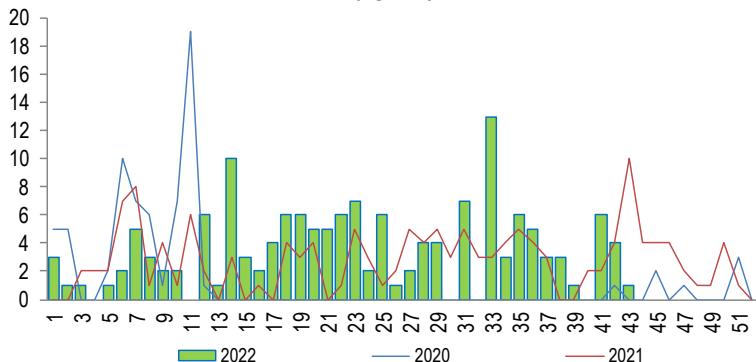


Provincia / Distritos	Casos notificados a la semana epidemiológica N° 45							Tasa de Variación	Proporción
	2017	2018	2019	2020	2021	Promedio 2017 - 2021	2022		
<b>Hospital Huacho Huaura Oyón</b>	<b>116</b>	<b>54</b>	<b>16</b>	<b>2</b>	<b>9</b>	<b>39</b>	<b>9</b>	<b>-77.2</b>	<b>-</b>
<b>Prov.Huaura</b>	<b>112</b>	<b>53</b>	<b>16</b>	<b>2</b>	<b>9</b>	<b>38</b>	<b>7</b>	<b>-81.6</b>	<b>77.8</b>
Huacho	12	8	2	1	0	5	2	-60.0	22.2
Ámbar	0	3	0	0	0	1	0	-100.0	0.0
Carquin	2	3	0	0	0	1	0	-100.0	0.0
Checras	0	0	0	0	0	0	0	0.0	0.0
Hualmay	7	4	1	0	1	3	0	-100.0	0.0
Huaura	25	4	1	0	0	6	2	-66.7	22.2
L.Prado	0	0	0	0	0	0	2	100.0	22.2
Paccho	1	0	0	0	1	0	0	0.0	0.0
S.Leonor	0	0	0	0	0	0	0	0.0	0.0
S.Maria	24	9	2	0	2	7	0	-100.0	0.0
Sayán	9	7	6	0	0	4	0	-100.0	0.0
Vegueta	32	15	4	1	5	11	1	-90.9	11.1
<b>Prov. Oyón</b>	<b>3</b>	<b>0</b>	<b>0</b>	<b>0</b>	<b>0</b>	<b>1</b>	<b>0</b>	<b>-100.0</b>	<b>0.00</b>
Oyón	1	0	0	0	0	0	0	0.0	0.00
Andajes	0	0	0	0	0	0	0	0.0	0.00
Caujul	0	0	0	0	0	0	0	0.0	0.00
Cochamarca	1	0	0	0	0	0	0	0.0	0.00
Navan	0	0	0	0	0	0	0	0.0	0.00
Pachangara	1	0	0	0	0	0	0	0.0	0.00
Ihuari-Acotama	0	0	0	0	0	0	1	100.0	11.11
Otros Distritos	1	1	0	0	0	0	1	100.0	-

Fuente: Base de Datos Notiweb - Hospital Huacho Huaura Oyón y SBS

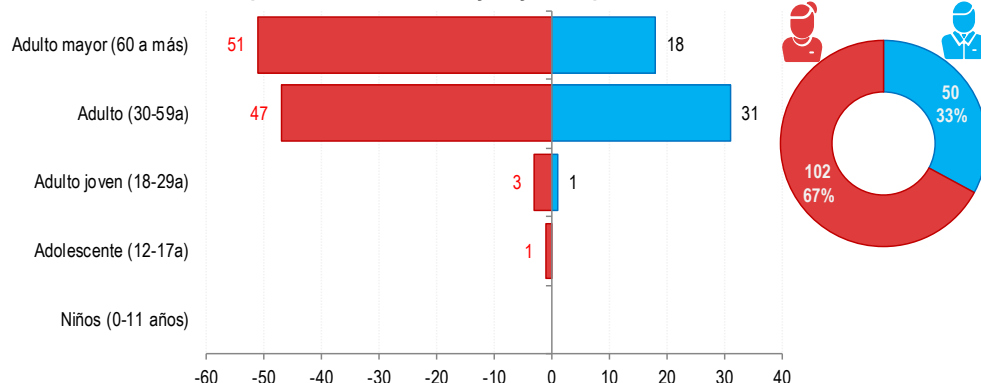
# DIABETES MELLIT. NO INSULINODEPENDIENTE ATENDIDOS EN EL HOSPITAL HUACHO HUAURA OYÓN 2022 HASTA LA SE. 45

**Tendencia de Diabetes Mellit. No Insulinodep  
atendidos en el Hospital Huacho Huaura Oyón y SBS, periodo 2022 hasta  
la SE. 45**



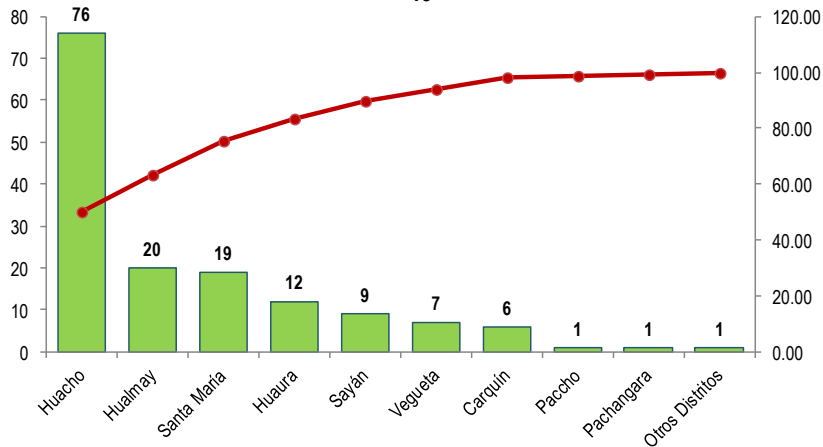
Fuente: Base de Datos Notiweb - Hospital Huacho Huaura Oyón y SBS

**Diabetes Mellit. No Insulinodep por grupo etáreo y sexo  
atendidos en el Hospital Huacho Huaura Oyón y SBS, periodo 2022 hasta la SE. 45**



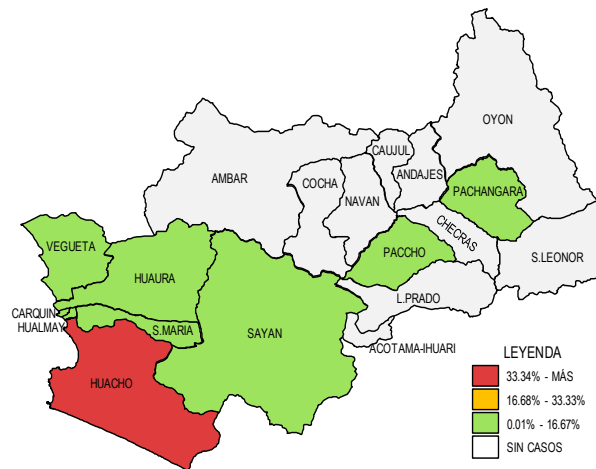
Fuente: Base de Datos Notiweb - Hospital Huacho Huaura Oyón y SBS

**Frecuencia acumulada por distritos  
Diabetes Mellit. No Insulinodep  
atendidos en el Hospital Huacho Huaura Oyón y SBS, periodo 2022 hasta la SE.  
45**



Fuente: Base de Datos Notiweb - Hospital Huacho Huaura Oyón y SBS

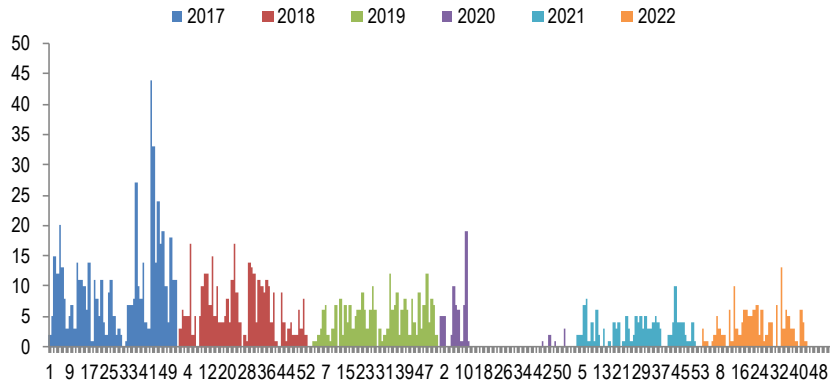
**Casos de Diabetes Mellit. No Insulinodep  
atendidos en el Hospital Huacho Huaura Oyón y SBS, periodo 2022 hasta la SE. 45**



Fuente: Base de Datos Notiweb - Hospital Huacho Huaura Oyón y SBS

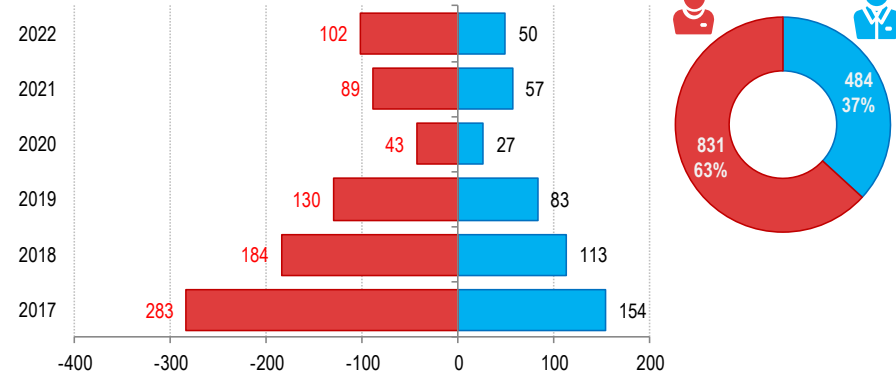
# DIABETES MELLIT. NO INSULINODEPENDIENTE ATENDIDOS EN EL HOSPITAL HUACHO HUAURA OYÓN 2017 -2022 HASTA LA SE.45

**Casos de Diabetes Mellit. No Insulinodep  
atendidos en el Hospital Huacho Huaura Oyón y SBS, periodo 2017 - 2022 hasta  
la SE.45**



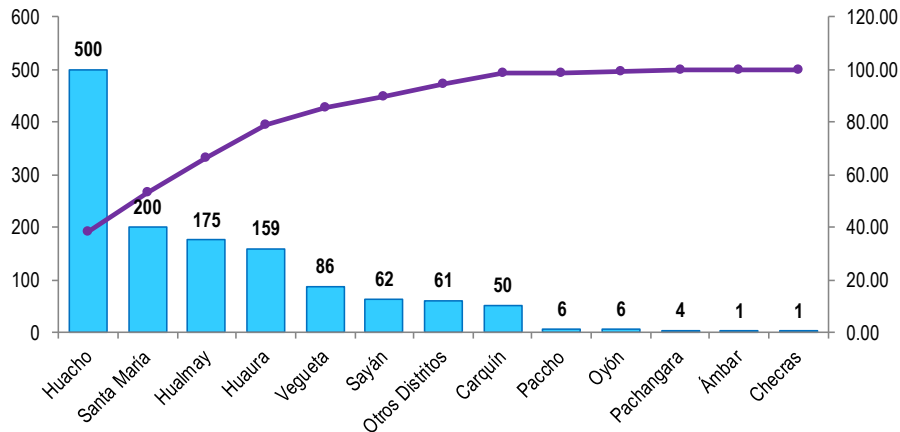
Fuente: Base de Datos Notiweb - Hospital Huacho Huaura Oyón y SBS

**Diabetes Mellit. No Insulinodep por grupo etáreo y sexo  
atendidos en el Hospital Huacho Huaura Oyón y SBS, periodo 2017 - 2022 hasta la  
SE.45**



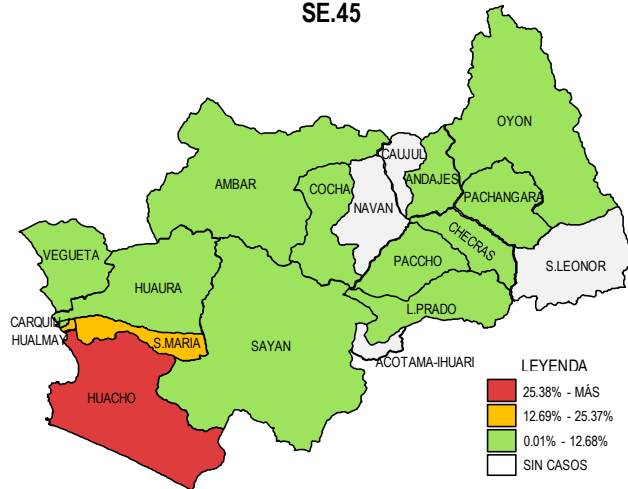
Fuente: Base de Datos Notiweb - Hospital Huacho Huaura Oyón y SBS

**Frecuencia acumulada por distritos  
Diabetes Mellit. No Insulinodep  
atendidos en el Hospital Huacho Huaura Oyón y SBS, periodo 2017 - 2022 hasta  
la SE.45**



Fuente: Base de Datos Notiweb - Hospital Huacho Huaura Oyón y SBS

**Casos de Diabetes Mellit. No Insulinodep  
atendidos en el Hospital Huacho Huaura Oyón y SBS, periodo 2017 - 2022 hasta la  
SE.45**



Fuente: Base de Datos Notiweb - Hospital Huacho Huaura Oyón y SBS



# TENDENCIA Y TASAS DE VARIACIÓN E INCIDENCIA DE DIABETES MELLIT. NO INSULINODEPENDIENTE POR DISTRITOS ATENDIDOS EN EL HOSPITAL HUACHO HUAURA OYÓN DEL 2017 – 2022 HASTA LA SE. 45



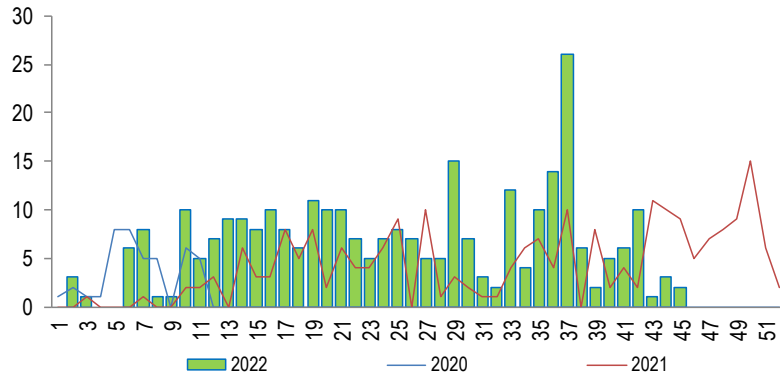
Provincia / Distritos	Casos notificados a la semana epidemiológica N° 45							Tasa de Variación	Proporción
	2017	2018	2019	2020	2021	Promedio 2017 - 2021	2022		
<b>Hospital Huacho Huaura Oyón</b>	<b>437</b>	<b>297</b>	<b>213</b>	<b>70</b>	<b>145</b>	<b>232</b>	<b>152</b>	<b>-34.6</b>	<b>-</b>
<b>Prov. Huaura</b>	<b>393</b>	<b>278</b>	<b>210</b>	<b>67</b>	<b>143</b>	<b>218</b>	<b>150</b>	<b>-31.2</b>	<b>98.7</b>
Huacho	144	102	83	31	64	85	76	-10.6	50.0
Ámbar	1	0	0	0	0	0	0	0.0	0.0
Carquin	20	7	5	5	7	9	6	-33.3	3.9
Checras	0	0	1	0	0	0	0	0.0	0.0
Hualmay	62	49	23	8	13	31	20	-35.5	13.2
Huaura	51	38	31	11	16	29	12	-58.6	7.9
L. Prado	1	0	0	0	0	0	0	0.0	0.0
Paccho	4	0	1	0	0	1	1	0.0	0.7
S. Leonor	0	0	0	0	0	0	0	0.0	0.0
S. Maria	56	46	45	5	29	36	19	-47.2	12.5
Sayán	25	10	11	2	5	11	9	-18.2	5.9
Vegüeta	29	26	10	5	9	16	7	-56.3	4.6
<b>Prov. Oyón</b>	<b>9</b>	<b>1</b>	<b>0</b>	<b>1</b>	<b>0</b>	<b>2</b>	<b>1</b>	<b>-50.0</b>	<b>0.66</b>
Oyón	4	1	0	1	0	1	0	-100.0	0.00
Andajes	1	0	0	0	0	0	0	0.0	0.00
Caujul	0	0	0	0	0	0	0	0.0	0.00
Cochamarca	1	0	0	0	0	0	0	0.0	0.00
Navan	0	0	0	0	0	0	0	0.0	0.00
Pachangara	3	0	0	0	0	1	1	0.0	0.66
Ihuari-Acotama	0	0	0	0	0	0	0	0.0	0.00
Otros Distritos	35	18	3	2	2	12	1	-91.7	-

Fuente: Base de Datos Notiweb - Hospital Huacho Huaura Oyón y SBS

# HIPERTENSIÓN ARTERIAL

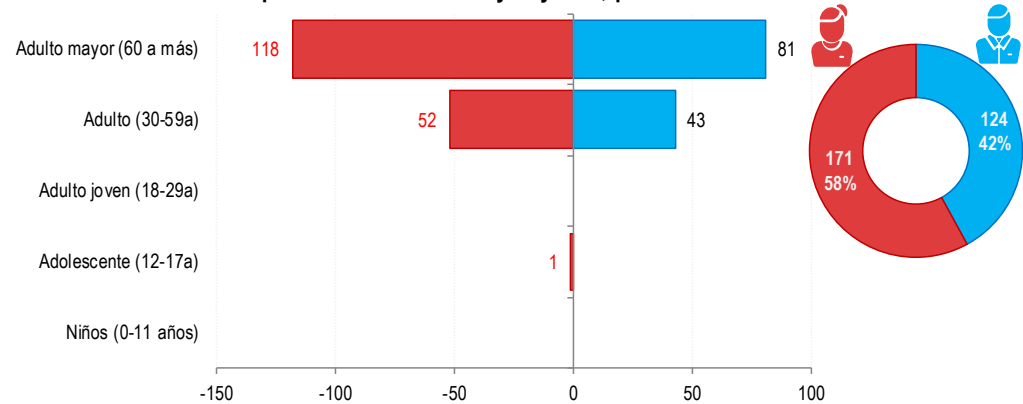
## ATENDIDOS EN EL HOSPITAL HUACHO HUAURA OYÓN 2022 HASTA LA SE. 45

**Tendencia de Hipertensión Arterial**  
atendidos en el Hospital Huacho Huaura Oyón y SBS, periodo 2022 hasta la SE. 45



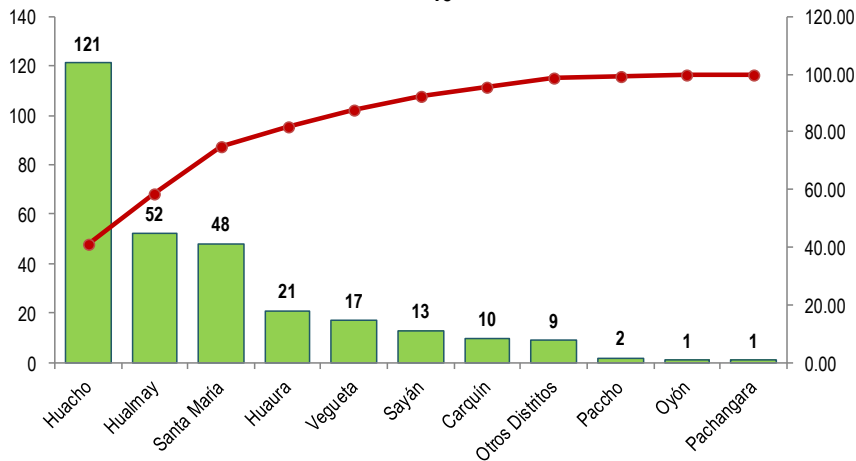
Fuente: Base de Datos Notiweb - Hospital Huacho Huaura Oyón y SBS

**Hipertensión Arterial por grupo etáreo y sexo**  
atendidos en el Hospital Huacho Huaura Oyón y SBS, periodo 2022 hasta la SE. 45



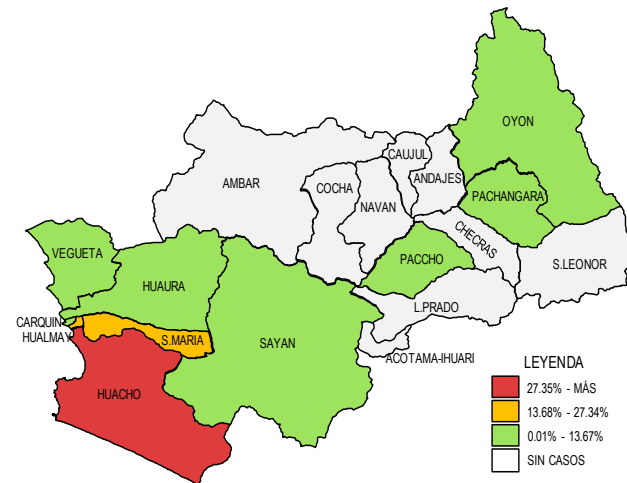
Fuente: Base de Datos Notiweb - Hospital Huacho Huaura Oyón y SBS

**Frecuencia acumulada por distritos**  
**Hipertensión Arterial**  
atendidos en el Hospital Huacho Huaura Oyón y SBS, periodo 2022 hasta la SE. 45



Fuente: Base de Datos Notiweb - Hospital Huacho Huaura Oyón y SBS

**Casos de Hipertensión Arterial**  
atendidos en el Hospital Huacho Huaura Oyón y SBS, periodo 2022 hasta la SE. 45



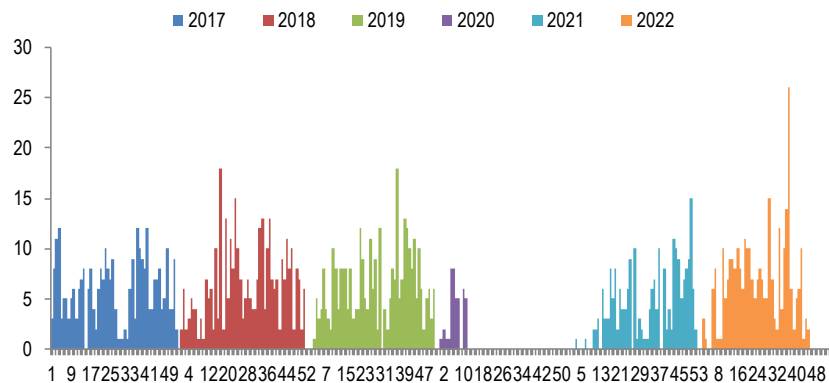
Fuente: Base de Datos Notiweb - Hospital Huacho Huaura Oyón y SBS



# HIPERTENSIÓN ARTERIAL

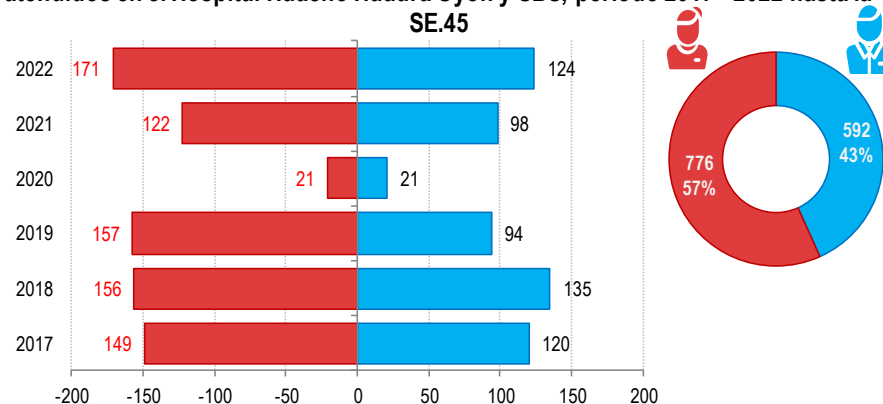
## ATENDIDOS EN EL HOSPITAL HUACHO HUAURA OYÓN 2017 -2022 HASTA LA SE.45

**Casos de Hipertensión Arterial**  
atendidos en el Hospital Huacho Huaura Oyón y SBS, periodo 2017 - 2022 hasta la SE.45



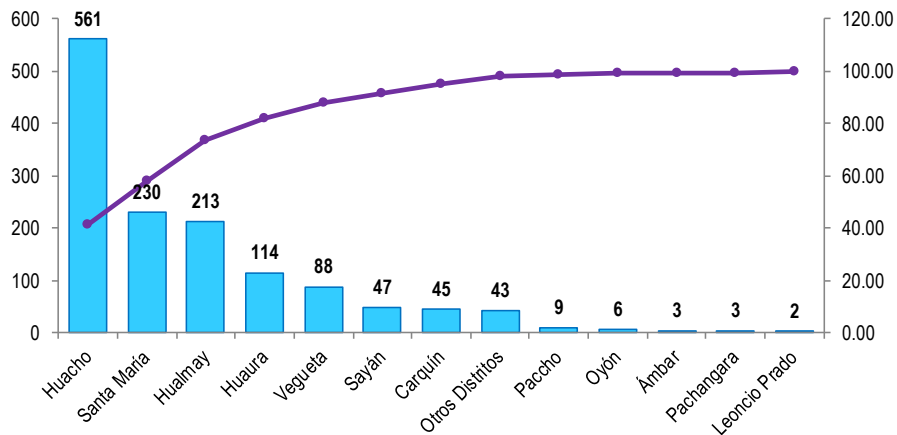
Fuente: Base de Datos Notiweb - Hospital Huacho Huaura Oyón y SBS

**Hipertensión Arterial por grupo etáreo y sexo**  
atendidos en el Hospital Huacho Huaura Oyón y SBS, periodo 2017 - 2022 hasta la SE.45



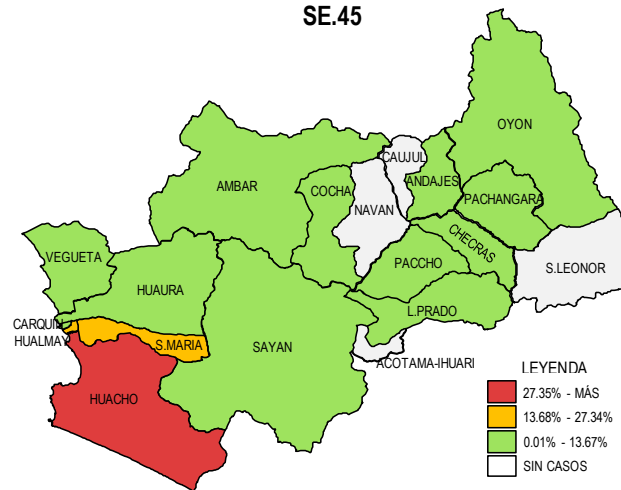
Fuente: Base de Datos Notiweb - Hospital Huacho Huaura Oyón y SBS

**Frecuencia acumulada por distritos**  
Hipertensión Arterial  
atendidos en el Hospital Huacho Huaura Oyón y SBS, periodo 2017 - 2022 hasta la SE.45



Fuente: Base de Datos Notiweb - Hospital Huacho Huaura Oyón y SBS

**Casos de Hipertensión Arterial**  
atendidos en el Hospital Huacho Huaura Oyón y SBS, periodo 2017 - 2022 hasta la SE.45



Fuente: Base de Datos Notiweb - Hospital Huacho Huaura Oyón y SBS



# TENDENCIA Y TASAS DE VARIACIÓN E INCIDENCIA DE HIPERTENSIÓN ARTERIAL POR DISTRITOS ATENDIDOS EN EL HOSPITAL HUACHO HUAURA OYÓN DEL 2017 – 2022 HASTA LA SE. 45



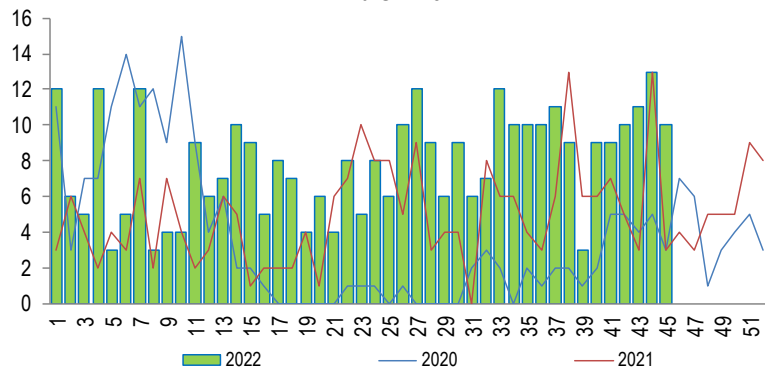
Provincia / Distritos	Casos notificados a la semana epidemiológica N° 45							Tasa de Variación	Proporción
	2017	2018	2019	2020	2021	Promedio 2017 - 2021	2022		
<b>Hospital Huacho Huaura Oyón</b>	<b>269</b>	<b>291</b>	<b>251</b>	<b>42</b>	<b>220</b>	<b>215</b>	<b>295</b>	<b>37.5</b>	<b>-</b>
<b>Prov.Huaura</b>	<b>253</b>	<b>278</b>	<b>244</b>	<b>42</b>	<b>212</b>	<b>206</b>	<b>284</b>	<b>37.9</b>	<b>96.3</b>
Huacho	110	112	94	15	109	88	121	37.5	41.0
Ámbar	1	0	1	0	1	1	0	-100.0	0.0
Carquin	12	7	9	4	3	7	10	42.9	3.4
Checras	1	0	0	0	0	0	0	0.0	0.0
Hualmay	36	40	43	8	34	32	52	62.5	17.6
Huaura	21	21	30	5	16	19	21	10.5	7.1
L.Prado	0	1	0	0	1	0	0	0.0	0.0
Paccho	1	5	1	0	0	1	2	100.0	0.7
S.Leonor	0	0	0	0	0	0	0	0.0	0.0
S.Maria	43	61	39	6	33	36	48	33.3	16.3
Sayán	12	9	7	0	6	7	13	85.7	4.4
Vegüeta	16	22	20	4	9	14	17	21.4	5.8
<b>Prov. Oyón</b>	<b>5</b>	<b>2</b>	<b>1</b>	<b>0</b>	<b>2</b>	<b>2</b>	<b>2</b>	<b>0.0</b>	<b>0.68</b>
Oyón	2	1	1	0	1	1	1	0.0	0.34
Andajes	0	0	0	0	1	0	0	0.0	0.00
Caujul	0	0	0	0	0	0	0	0.0	0.00
Cochamarca	2	0	0	0	0	0	0	0.0	0.00
Navan	0	0	0	0	0	0	0	0.0	0.00
Pachangara	1	1	0	0	0	0	1	100.0	0.34
Ihuari-Acotama	0	0	0	0	0	0	0	0.0	0.00
Otros Distritos	11	11	6	0	6	7	9	28.6	-

Fuente: Base de Datos Notiweb - Hospital Huacho Huaura Oyón y SBS

# MORDEDURA CANINA

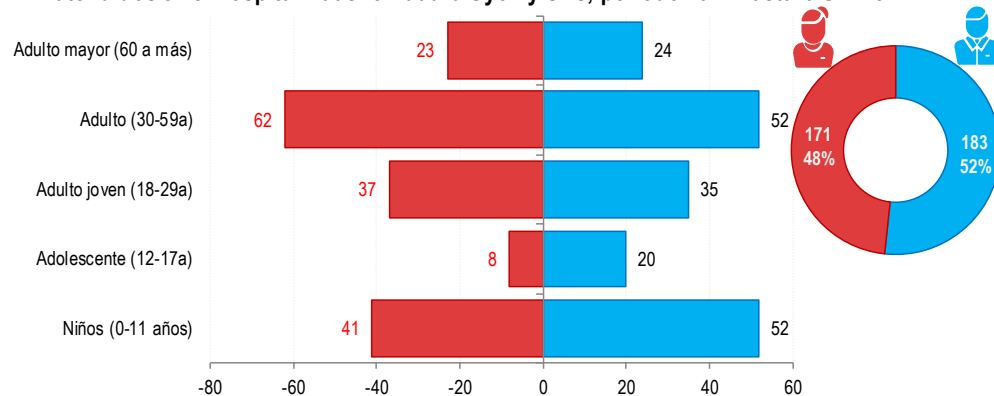
## ATENDIDOS EN EL HOSPITAL HUACHO HUAURA OYÓN 2022 HASTA LA SE. 45

**Tendencia de Mordedura Canina**  
atendidos en el Hospital Huacho Huaura Oyón y SBS, periodo 2022 hasta la SE. 45



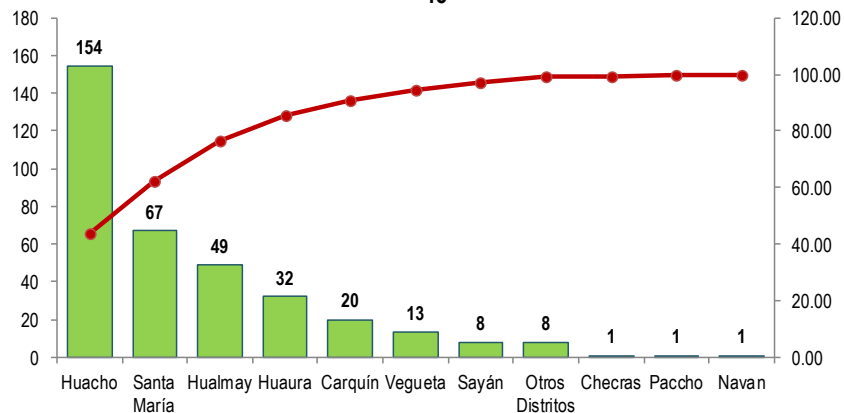
Fuente: Base de Datos Notiweb - Hospital Huacho Huaura Oyón y SBS

**Mordedura Canina por grupo etáreo y sexo**  
atendidos en el Hospital Huacho Huaura Oyón y SBS, periodo 2022 hasta la SE. 45



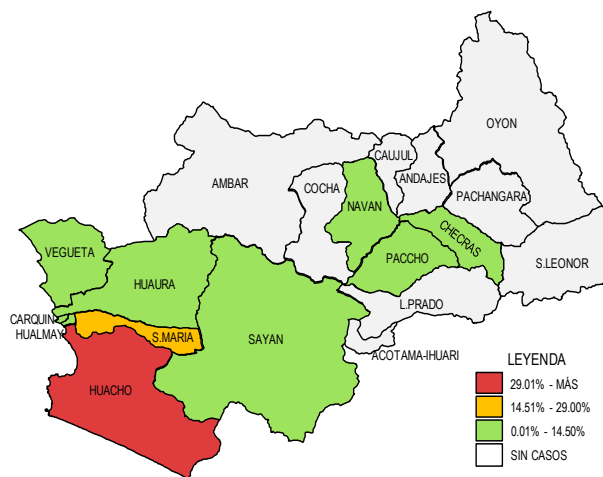
Fuente: Base de Datos Notiweb - Hospital Huacho Huaura Oyón y SBS

**Frecuencia acumulada por distritos**  
**Mordedura Canina**  
atendidos en el Hospital Huacho Huaura Oyón y SBS, periodo 2022 hasta la SE. 45



Fuente: Base de Datos Notiweb - Hospital Huacho Huaura Oyón y SBS

**Casos de Mordedura Canina**  
atendidos en el Hospital Huacho Huaura Oyón y SBS, periodo 2022 hasta la SE. 45

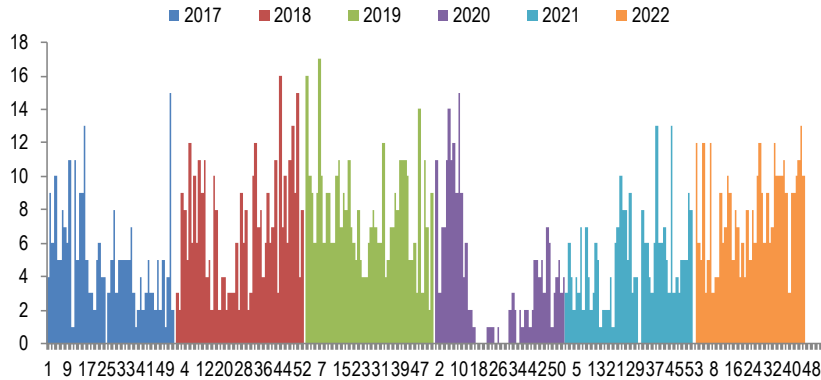


Fuente: Base de Datos Notiweb - Hospital Huacho Huaura Oyón y SBS

# MORDEDURA CANINA

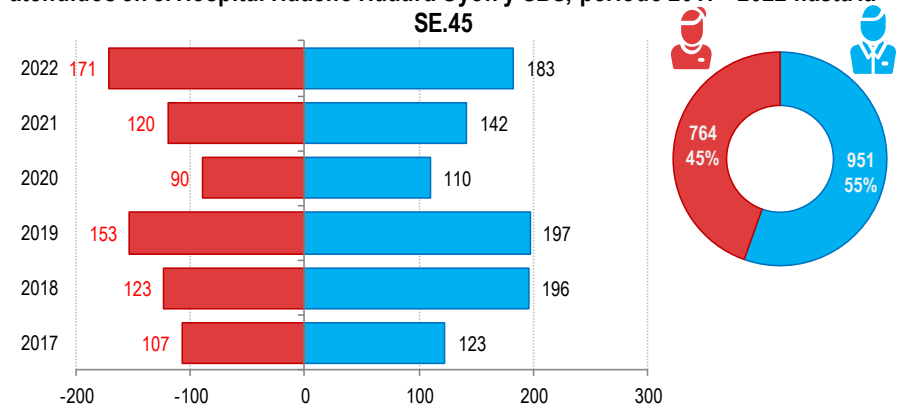
## ATENDIDOS EN EL HOSPITAL HUACHO HUAURA OYÓN 2017 -2022 HASTA LA SE. 45

**Casos de Mordedura Canina**  
atendidos en el Hospital Huacho Huaura Oyón y SBS, periodo 2017 - 2022 hasta la SE.45



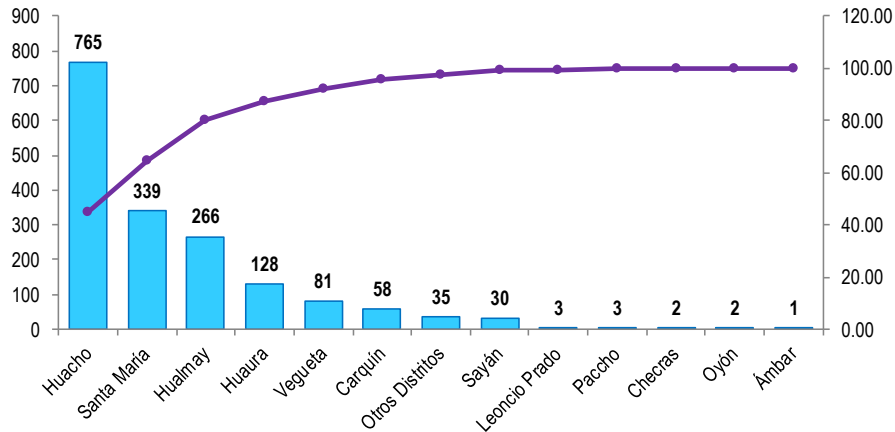
Fuente: Base de Datos Notiweb - Hospital Huacho Huaura Oyón y SBS

**Mordedura Canina por grupo etéreo y sexo**  
atendidos en el Hospital Huacho Huaura Oyón y SBS, periodo 2017 - 2022 hasta la SE.45



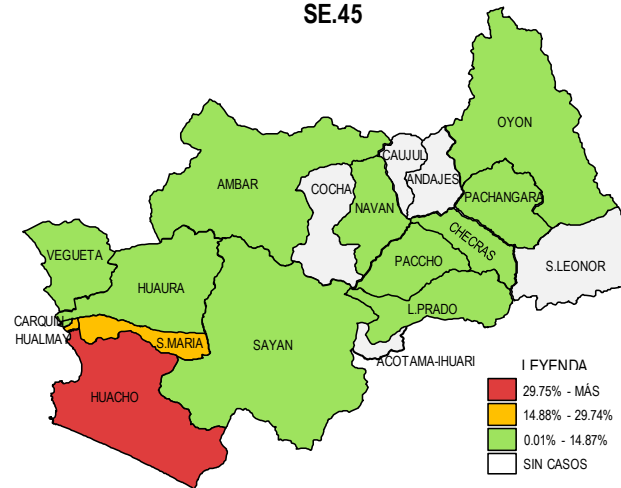
Fuente: Base de Datos Notiweb - Hospital Huacho Huaura Oyón y SBS

**Frecuencia acumulada por distritos**  
**Mordedura Canina**  
atendidos en el Hospital Huacho Huaura Oyón y SBS, periodo 2017 - 2022 hasta la SE.45



Fuente: Base de Datos Notiweb - Hospital Huacho Huaura Oyón y SBS

**Casos de Mordedura Canina**  
atendidos en el Hospital Huacho Huaura Oyón y SBS, periodo 2017 - 2022 hasta la SE.45



Fuente: Base de Datos Notiweb - Hospital Huacho Huaura Oyón y SBS



# TENDENCIA Y TASAS DE VARIACIÓN E INCIDENCIA DE MORDEDURA CANINA POR DISTRITOS ATENDIDOS EN EL HOSPITAL HUACHO HUAURA OYÓN DEL 2017 – 2022 HASTA LA SE. 45



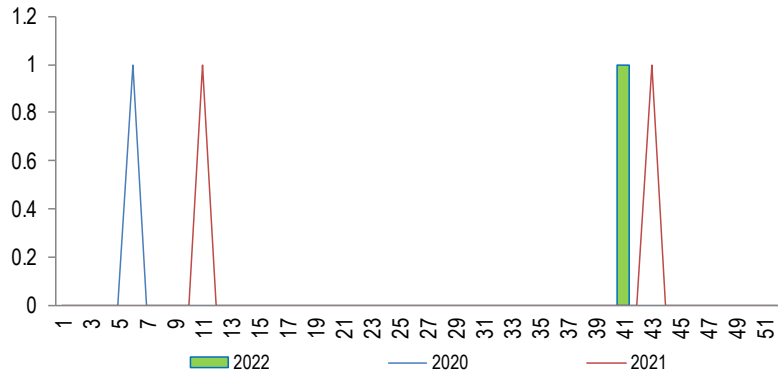
Provincia / Distritos	Casos notificados a la semana epidemiológica N° 45							Tasa de Variación	Proporción
	2017	2018	2019	2020	2021	Promedio 2017 - 2021	2022		
<b>Hospital Huacho Huaura Oyón</b>	<b>230</b>	<b>319</b>	<b>350</b>	<b>200</b>	<b>262</b>	<b>272</b>	<b>354</b>	<b>30.1</b>	<b>-</b>
<b>Prov. Huaura</b>	<b>226</b>	<b>309</b>	<b>342</b>	<b>196</b>	<b>258</b>	<b>266</b>	<b>345</b>	<b>29.7</b>	<b>97.5</b>
Huacho	110	151	145	81	124	122	154	26.2	43.5
Ámbar	1	0	0	0	0	0	0	0.0	0.0
Carquin	3	7	9	9	10	8	20	150.0	5.6
Checras	0	0	1	0	0	0	1	100.0	0.3
Hualmay	43	52	52	33	37	43	49	14.0	13.8
Huaura	14	27	19	14	22	19	32	68.4	9.0
L. Prado	1	0	2	0	0	1	0	-100.0	0.0
Paccho	0	0	1	1	0	0	1	100.0	0.3
S. Leonor	0	0	0	0	0	0	0	0.0	0.0
S. Maria	41	51	82	46	52	54	67	24.1	18.9
Sayán	3	7	5	3	4	4	8	100.0	2.3
Vegueta	10	14	26	9	9	14	13	-7.1	3.7
<b>Prov. Oyón</b>	<b>0</b>	<b>0</b>	<b>2</b>	<b>2</b>	<b>0</b>	<b>1</b>	<b>1</b>	<b>0.0</b>	<b>0.28</b>
Oyón	0	0	1	1	0	0	0	0.0	0.00
Andajes	0	0	0	0	0	0	0	0.0	0.00
Caujul	0	0	0	0	0	0	0	0.0	0.00
Cochamarca	0	0	0	0	0	0	0	0.0	0.00
Navan	0	0	0	0	0	0	1	100.0	0.28
Pachangara	0	0	1	0	0	0	0	0.0	0.00
Ihuari-Acotama	0	0	0	1	0	0	0	0.0	0.00
Otros Distritos	4	10	6	1	4	5	8	60.0	-

Fuente: Base de Datos Notiweb - Hospital Huacho Huaura Oyón y SBS

# LEPTOSPIROSIS

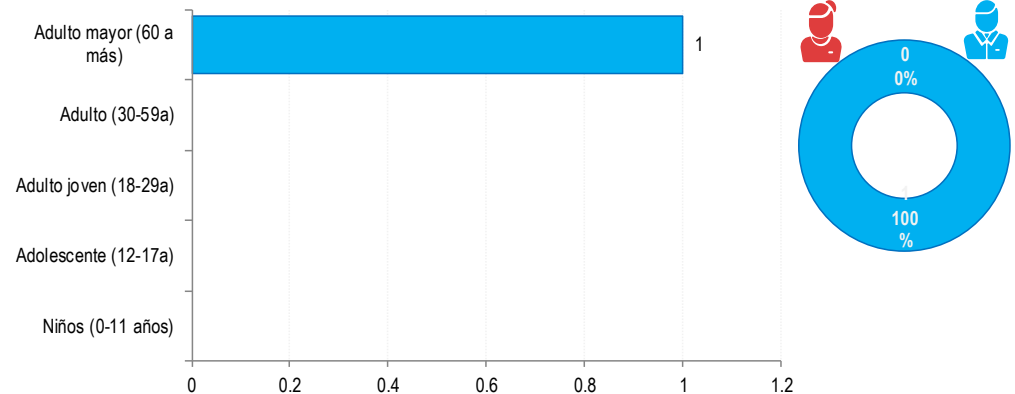
## ATENDIDOS EN EL HOSPITAL HUACHO HUAURA OYÓN 2022 HASTA LA SE. 45

**Tendencia de Leptospirrosis**  
atendidos en el Hospital Huacho Huaura Oyón y SBS, periodo 2022 hasta la SE. 45



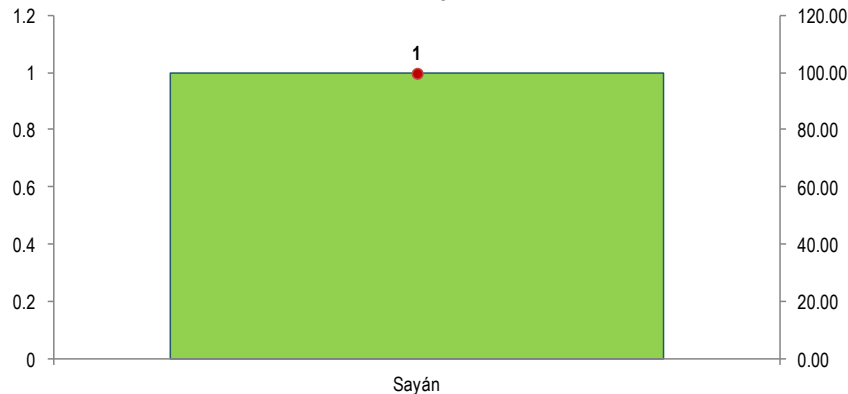
Fuente: Base de Datos Notiweb - Hospital Huacho Huaura Oyón y SBS

**Leptospirrosis por grupo etáreo y sexo**  
atendidos en el Hospital Huacho Huaura Oyón y SBS, periodo 2022 hasta la SE. 45



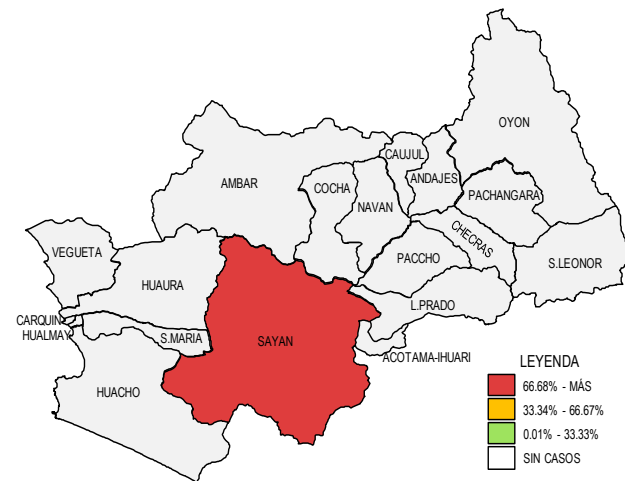
Fuente: Base de Datos Notiweb - Hospital Huacho Huaura Oyón y SBS

**Frecuencia acumulada por distritos**  
**Leptospirrosis**  
atendidos en el Hospital Huacho Huaura Oyón y SBS, periodo 2022 hasta la SE. 45



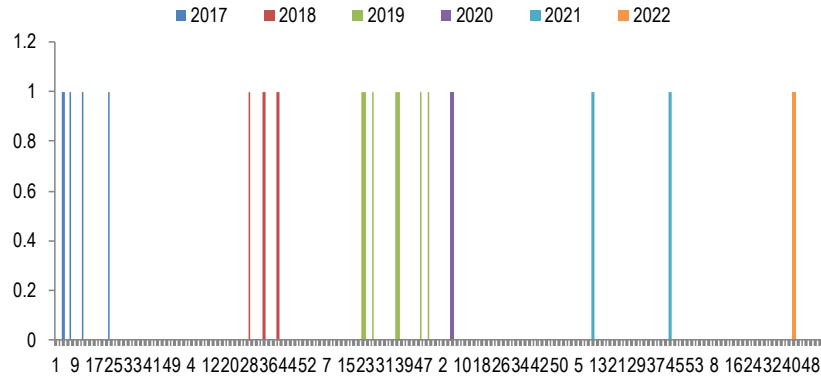
Fuente: Base de Datos Notiweb - Hospital Huacho Huaura Oyón y SBS

**Casos de Leptospirrosis**  
atendidos en el Hospital Huacho Huaura Oyón y SBS, periodo 2022 hasta la SE. 45



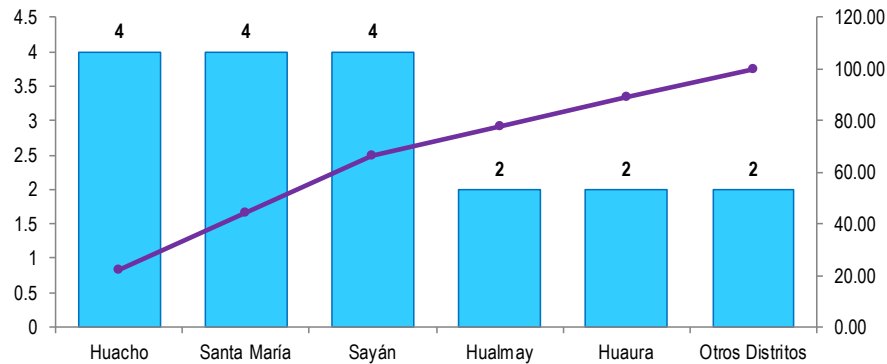
Fuente: Base de Datos Notiweb - Hospital Huacho Huaura Oyón y SBS

**Casos de Leptospirrosis**  
atendidos en el Hospital Huacho Huaura Oyón y SBS, periodo 2017 - 2022 hasta la SE.45



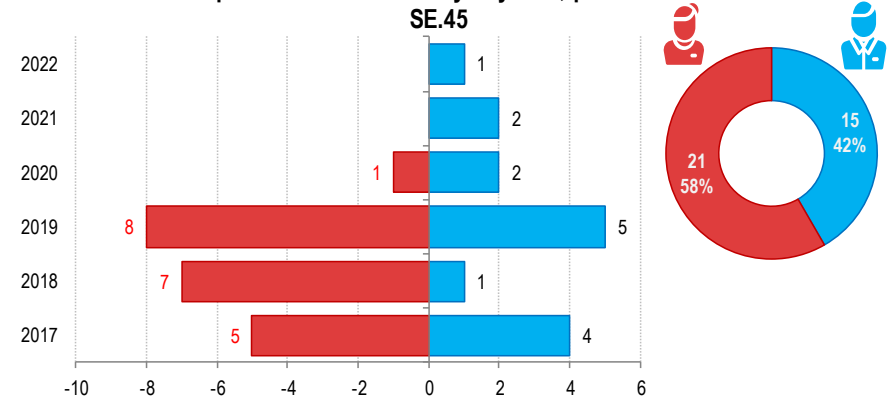
Fuente: Base de Datos Notiweb - Hospital Huacho Huaura Oyón y SBS

**Frecuencia acumulada por distritos**  
**Leptospirrosis**  
atendidos en el Hospital Huacho Huaura Oyón y SBS, periodo 2017 - 2022 hasta la SE.45



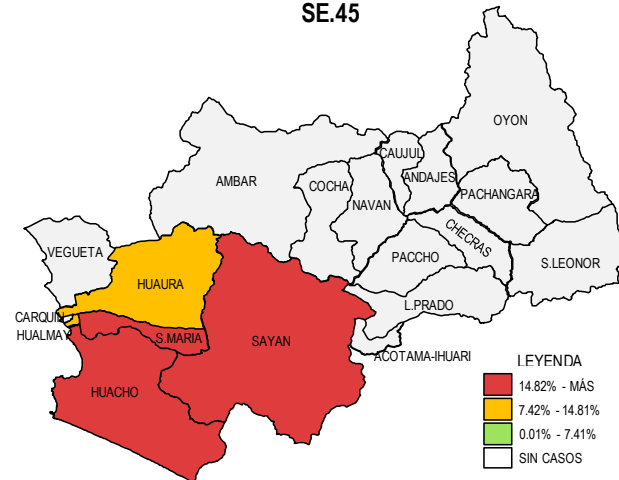
Fuente: Base de Datos Notiweb - Hospital Huacho Huaura Oyón y SBS

**Leptospirrosis por grupo etáreo y sexo**  
atendidos en el Hospital Huacho Huaura Oyón y SBS, periodo 2017 - 2022 hasta la SE.45



Fuente: Base de Datos Notiweb - Hospital Huacho Huaura Oyón y SBS

**Casos de Leptospirrosis**  
atendidos en el Hospital Huacho Huaura Oyón y SBS, periodo 2017 - 2022 hasta la SE.45



Fuente: Base de Datos Notiweb - Hospital Huacho Huaura Oyón y SBS



# TENDENCIA Y TASAS DE VARIACIÓN E INCIDENCIA DE LEPTOSPIROSIS POR DISTRITOS ATENDIDOS EN EL HOSPITAL HUACHO HUAURA OYÓN DEL 2017 – 2022 HASTA LA SE. 45



Provincia / Distritos	Casos notificados a la semana epidemiológica N° 45							Tasa de Variación	Proporción
	2017	2018	2019	2020	2021	Promedio 2017 - 2021	2022		
<b>Hospital Huacho Huaura Oyón</b>	<b>4</b>	<b>3</b>	<b>7</b>	<b>1</b>	<b>2</b>	<b>3</b>	<b>1</b>	<b>-70.6</b>	<b>-</b>
<b>Prov. Huaura</b>	<b>4</b>	<b>2</b>	<b>7</b>	<b>1</b>	<b>1</b>	<b>3</b>	<b>1</b>	<b>-66.7</b>	<b>100.0</b>
Huacho	2	0	1	1	0	1	0	-100.0	0.0
Ámbar	0	0	0	0	0	0	0	0.0	0.0
Carquin	0	0	0	0	0	0	0	0.0	0.0
Checras	0	0	0	0	0	0	0	0.0	0.0
Hualmay	1	0	1	0	0	0	0	0.0	0.0
Huaura	0	0	2	0	0	0	0	0.0	0.0
L. Prado	0	0	0	0	0	0	0	0.0	0.0
Paccho	0	0	0	0	0	0	0	0.0	0.0
S. Leonor	0	0	0	0	0	0	0	0.0	0.0
S. Maria	1	2	1	0	0	1	0	-100.0	0.0
Sayán	0	0	2	0	1	1	1	0.0	100.0
Vegueta	0	0	0	0	0	0	0	0.0	0.0
<b>Prov. Oyón</b>	<b>0</b>	<b>0</b>	<b>0</b>	<b>0</b>	<b>0</b>	<b>0</b>	<b>0</b>	<b>0.0</b>	<b>0.00</b>
Oyón	0	0	0	0	0	0	0	0.0	0.00
Andajes	0	0	0	0	0	0	0	0.0	0.00
Caujul	0	0	0	0	0	0	0	0.0	0.00
Cochamarca	0	0	0	0	0	0	0	0.0	0.00
Navan	0	0	0	0	0	0	0	0.0	0.00
Pachangara	0	0	0	0	0	0	0	0.0	0.00
Ihuari-Acotama	0	0	0	0	0	0	0	0.0	0.00
Otros Distritos	0	1	0	0	1	0	0	0.0	-

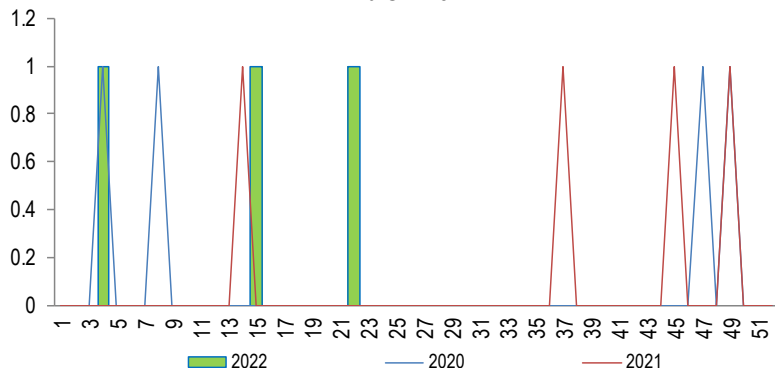
Fuente: Base de Datos Notiweb - Hospital Huacho Huaura Oyón y SBS



# HIDATIDOSIS

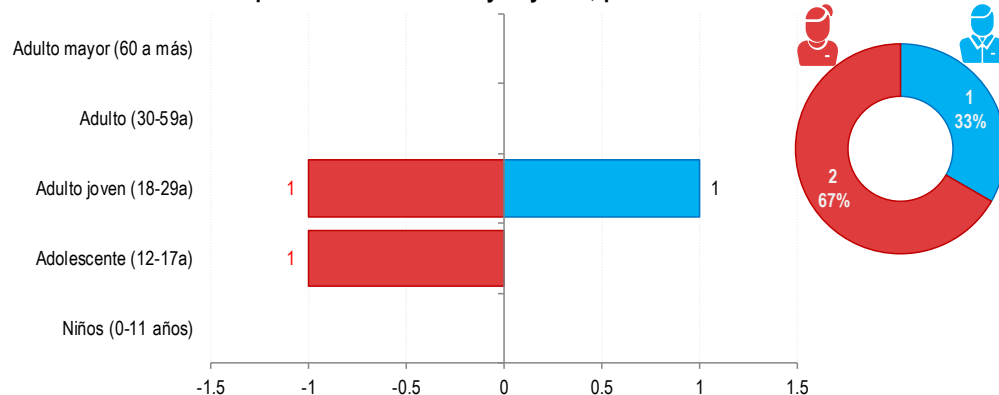
## ATENDIDOS EN EL HOSPITAL HUACHO HUAURA OYÓN 2022 HASTA LA SE. 45

**Tendencia de Hidatidosis**  
atendidos en el Hospital Huacho Huaura Oyón y SBS, periodo 2022 hasta la SE. 45



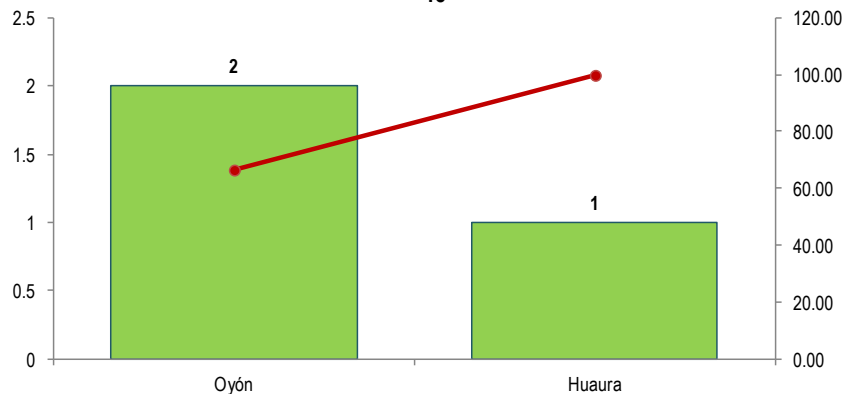
Fuente: Base de Datos Notiweb - Hospital Huacho Huaura Oyón y SBS

**Hidatidosis por grupo etáreo y sexo**  
atendidos en el Hospital Huacho Huaura Oyón y SBS, periodo 2022 hasta la SE. 45



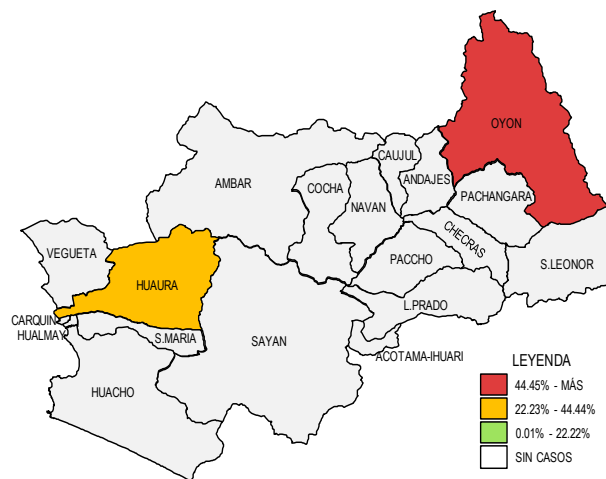
Fuente: Base de Datos Notiweb - Hospital Huacho Huaura Oyón y SBS

**Frecuencia acumulada por distritos**  
**Hidatidosis**  
atendidos en el Hospital Huacho Huaura Oyón y SBS, periodo 2022 hasta la SE. 45



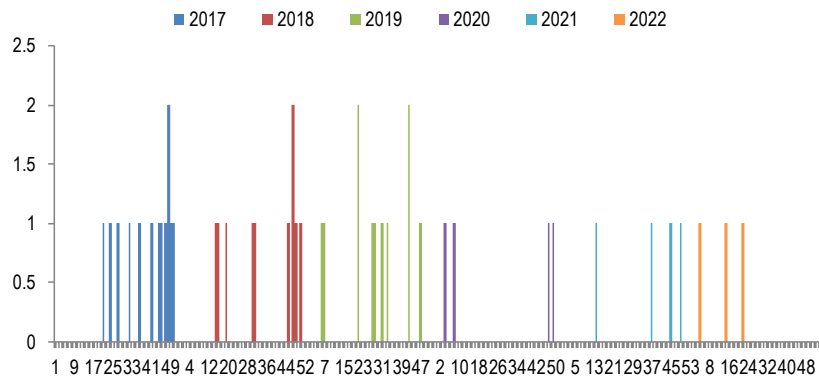
Fuente: Base de Datos Notiweb - Hospital Huacho Huaura Oyón y SBS

**Casos de Hidatidosis**  
atendidos en el Hospital Huacho Huaura Oyón y SBS, periodo 2022 hasta la SE. 45



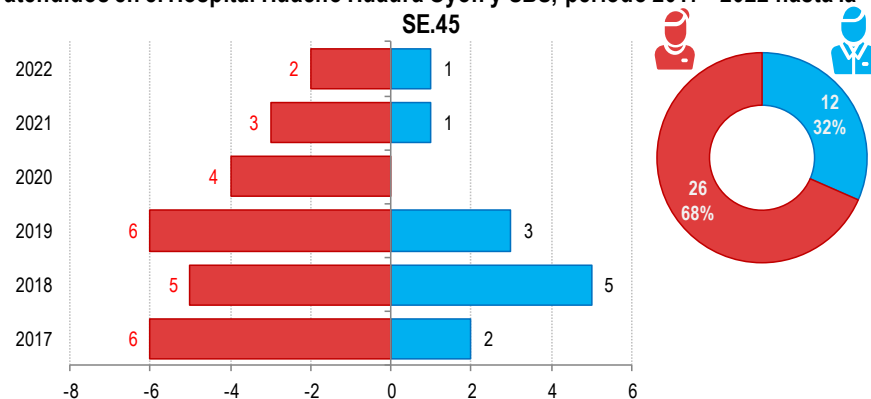
Fuente: Base de Datos Notiweb - Hospital Huacho Huaura Oyón y SBS

**Casos de Hidatidosis**  
atendidos en el Hospital Huacho Huaura Oyón y SBS, periodo 2017 - 2022 hasta la SE.45



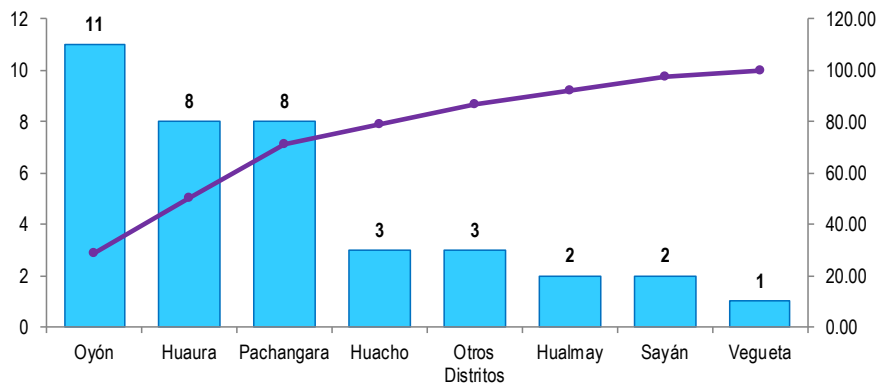
Fuente: Base de Datos Notiweb - Hospital Huacho Huaura Oyón y SBS

**Hidatidosis por grupo étnico y sexo**  
atendidos en el Hospital Huacho Huaura Oyón y SBS, periodo 2017 - 2022 hasta la SE.45



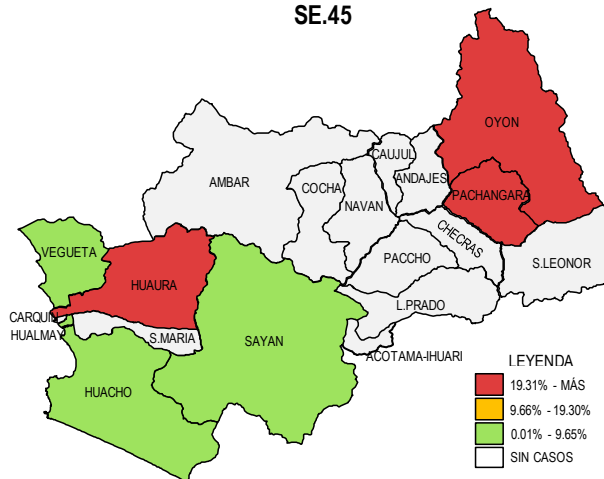
Fuente: Base de Datos Notiweb - Hospital Huacho Huaura Oyón y SBS

**Frecuencia acumulada por distritos**  
Hidatidosis  
atendidos en el Hospital Huacho Huaura Oyón y SBS, periodo 2017 - 2022 hasta la SE.45



Fuente: Base de Datos Notiweb - Hospital Huacho Huaura Oyón y SBS

**Casos de Hidatidosis**  
atendidos en el Hospital Huacho Huaura Oyón y SBS, periodo 2017 - 2022 hasta la SE.45



Fuente: Base de Datos Notiweb - Hospital Huacho Huaura Oyón y SBS



# TENDENCIA Y TASAS DE VARIACIÓN E INCIDENCIA DE HIDATIDOSIS POR DISTRITOS ATENDIDOS EN EL HOSPITAL HUACHO HUAURA OYÓN DEL 2017 – 2022 HASTA LA SE. 45



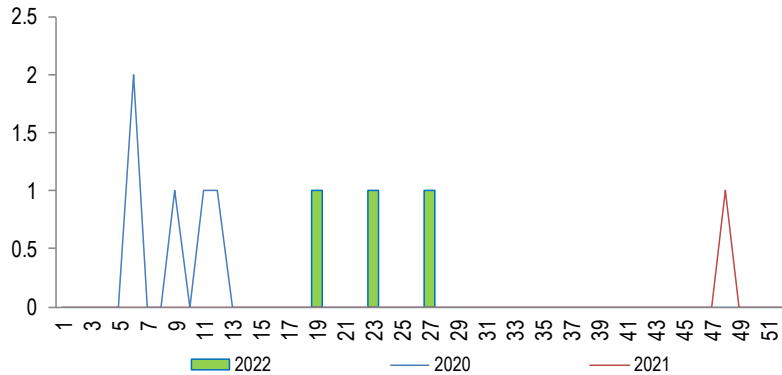
Provincia / Distritos	Casos notificados a la semana epidemiológica N° 45							Tasa de Variación	Proporción
	2017	2018	2019	2020	2021	Promedio 2017 - 2021	2022		
<b>Hospital Huacho Huaura Oyón</b>	<b>8</b>	<b>10</b>	<b>9</b>	<b>4</b>	<b>4</b>	<b>7</b>	<b>3</b>	<b>-57.1</b>	<b>-</b>
<b>Prov.Huaura</b>	<b>3</b>	<b>6</b>	<b>3</b>	<b>1</b>	<b>2</b>	<b>3</b>	<b>1</b>	<b>-66.7</b>	<b>33.3</b>
Huacho	1	1	0	0	1	1	0	-100.0	0.0
Ámbar	0	0	0	0	0	0	0	0.0	0.0
Carquin	0	0	0	0	0	0	0	0.0	0.0
Checras	0	0	0	0	0	0	0	0.0	0.0
Hualmay	0	1	0	0	1	0	0	0.0	0.0
Huaura	2	2	2	1	0	1	1	0.0	33.3
L.Prado	0	0	0	0	0	0	0	0.0	0.0
Paccho	0	0	0	0	0	0	0	0.0	0.0
S.Leonor	0	0	0	0	0	0	0	0.0	0.0
S.Maria	0	0	0	0	0	0	0	0.0	0.0
Sayán	0	1	1	0	0	0	0	0.0	0.0
Vegueta	0	1	0	0	0	0	0	0.0	0.0
<b>Prov. Oyón</b>	<b>4</b>	<b>3</b>	<b>5</b>	<b>3</b>	<b>2</b>	<b>3</b>	<b>2</b>	<b>-33.3</b>	<b>66.67</b>
Oyón	2	1	3	2	1	2	2	0.0	66.67
Andajes	0	0	0	0	0	0	0	0.0	0.00
Caujul	0	0	0	0	0	0	0	0.0	0.00
Cochamarca	0	0	0	0	0	0	0	0.0	0.00
Navan	0	0	0	0	0	0	0	0.0	0.00
Pachangara	2	2	2	1	1	2	0	-100.0	0.00
Ihuari-Acotama	0	0	0	0	0	0	0	0.0	0.00
Otros Distritos	1	1	1	0	0	1	0	-100.0	-

Fuente: Base de Datos Notiweb - Hospital Huacho Huaura Oyón y SBS

# LEISHMANIASIS CUTÁNEA

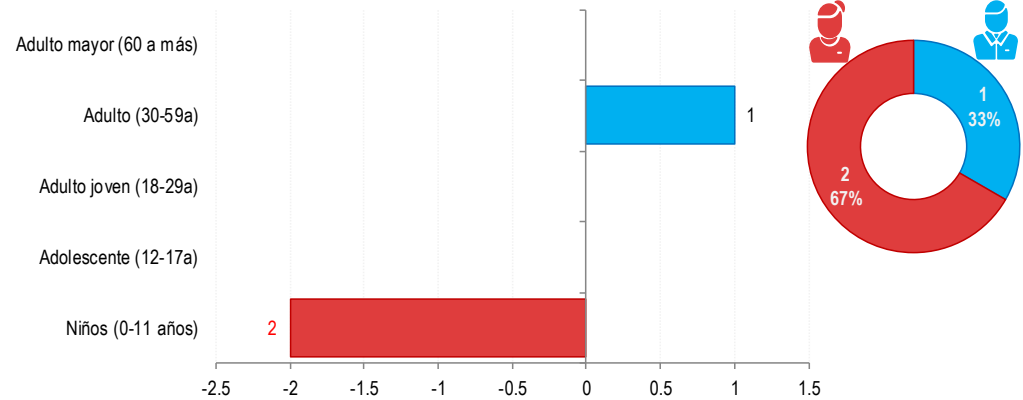
## ATENDIDOS EN EL HOSPITAL HUACHO HUAURA OYÓN 2022 HASTA LA SE. 45

**Tendencia de Leishmaniasis Cutanea**  
atendidos en el Hospital Huacho Huaura Oyón y SBS, periodo 2022 hasta la SE. 45



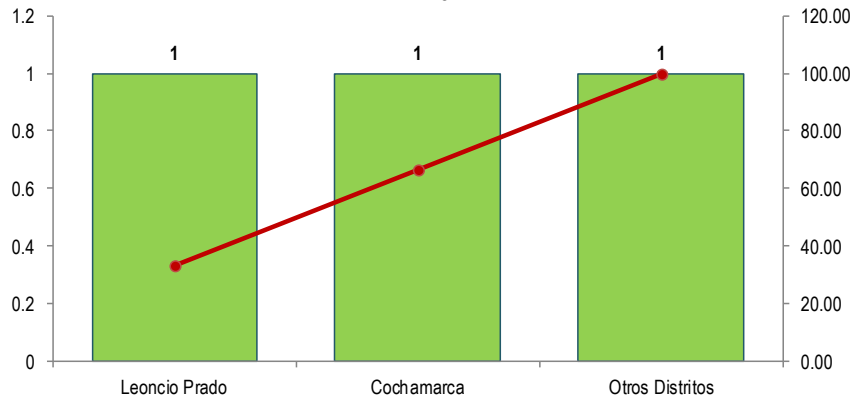
Fuente: Base de Datos Notiweb - Hospital Huacho Huaura Oyón y SBS

**Leishmaniasis Cutanea por grupo etáreo y sexo**  
atendidos en el Hospital Huacho Huaura Oyón y SBS, periodo 2022 hasta la SE. 45



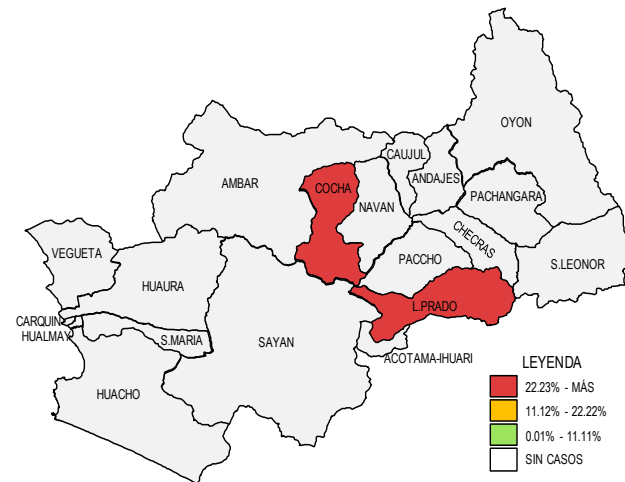
Fuente: Base de Datos Notiweb - Hospital Huacho Huaura Oyón y SBS

**Frecuencia acumulada por distritos**  
**Leishmaniasis Cutanea**  
atendidos en el Hospital Huacho Huaura Oyón y SBS, periodo 2022 hasta la SE. 45



Fuente: Base de Datos Notiweb - Hospital Huacho Huaura Oyón y SBS

**Casos de Leishmaniasis Cutanea**  
atendidos en el Hospital Huacho Huaura Oyón y SBS, periodo 2022 hasta la SE. 45



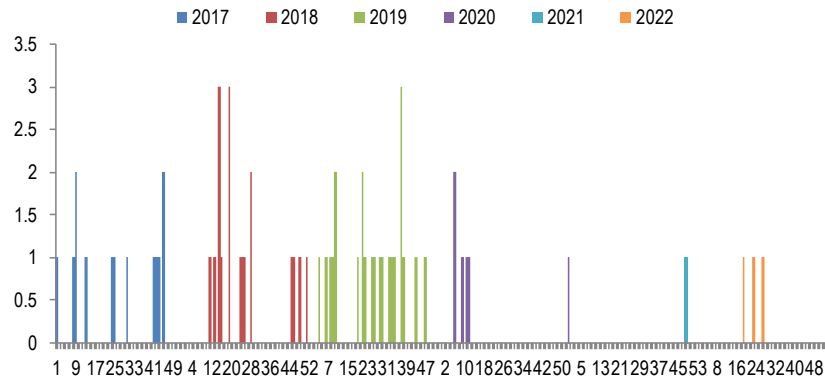
Fuente: Base de Datos Notiweb - Hospital Huacho Huaura Oyón y SBS



# LEISHMANIASIS CUTÁNEA

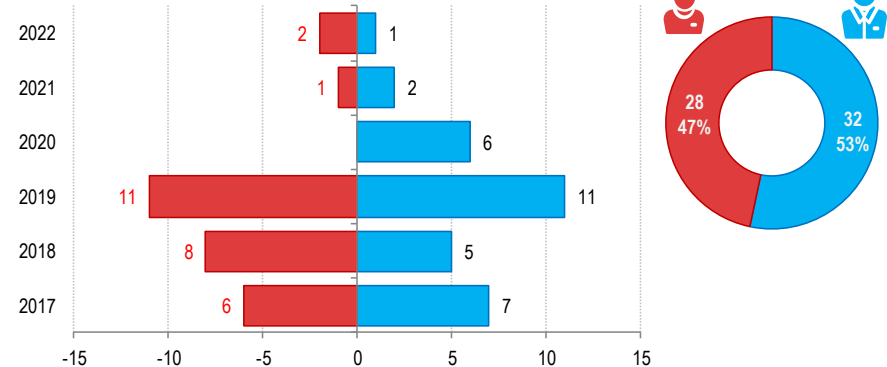
## ATENDIDOS EN EL HOSPITAL HUACHO HUAURA OYÓN 2017 -2022 HASTA LA SE 45

**Casos de Leishmaniasis Cutanea**  
atendidos en el Hospital Huacho Huaura Oyón y SBS, periodo 2017 - 2022 hasta la SE.45



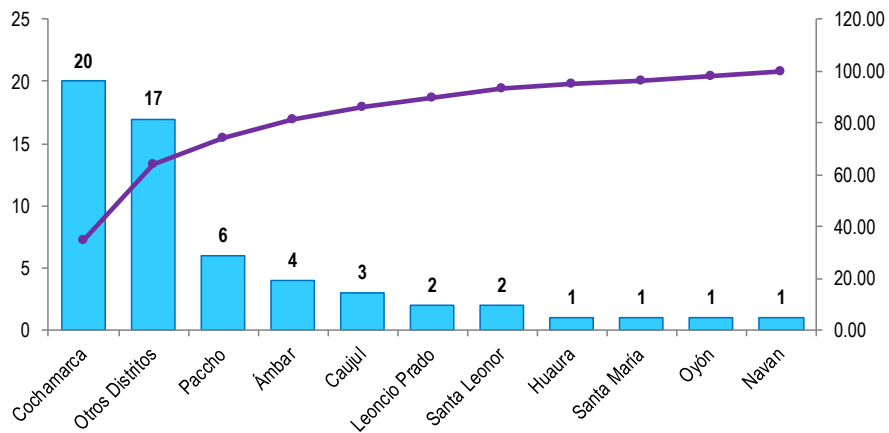
Fuente: Base de Datos Notweb - Hospital Huacho Huaura Oyón y SBS

**Leishmaniasis Cutanea por grupo étnico y sexo**  
atendidos en el Hospital Huacho Huaura Oyón y SBS, periodo 2017 - 2022 hasta la SE.45



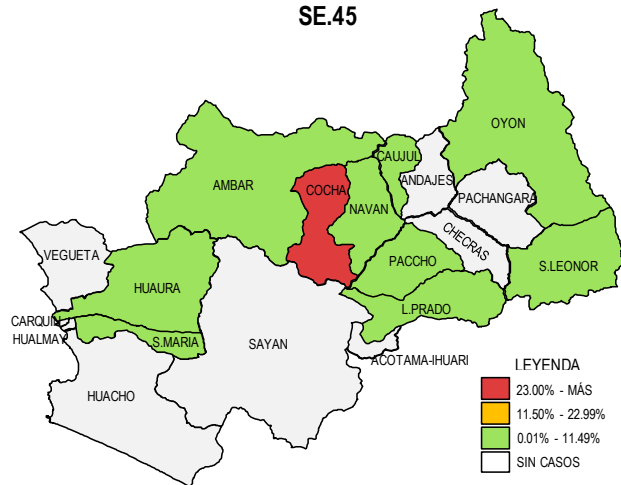
Fuente: Base de Datos Notweb - Hospital Huacho Huaura Oyón y SBS

**Frecuencia acumulada por distritos**  
**Leishmaniasis Cutanea**  
atendidos en el Hospital Huacho Huaura Oyón y SBS, periodo 2017 - 2022 hasta la SE.45



Fuente: Base de Datos Notweb - Hospital Huacho Huaura Oyón y SBS

**Casos de Leishmaniasis Cutanea**  
atendidos en el Hospital Huacho Huaura Oyón y SBS, periodo 2017 - 2022 hasta la SE.45



Fuente: Base de Datos Notweb - Hospital Huacho Huaura Oyón y SBS



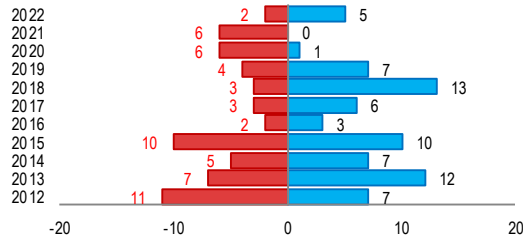
# TENDENCIA Y TASAS DE VARIACIÓN E INCIDENCIA DE LEISHMANIASIS CUTÁNEA POR DISTRITOS ATENDIDOS EN EL HOSPITAL HUACHO HUAURA OYÓN DEL 2017 – 2022 HASTA LA SE. 45



Provincia / Distritos	Casos notificados a la semana epidemiológica N° 45							Tasa de Variación	Proporción
	2017	2018	2019	2020	2021	Promedio 2017 - 2021	2022		
<b>Hospital Huacho Huaura Oyón</b>	<b>13</b>	<b>13</b>	<b>22</b>	<b>6</b>	<b>1</b>	<b>11</b>	<b>3</b>	<b>-72.7</b>	<b>-</b>
<b>Prov. Huaura</b>	<b>3</b>	<b>2</b>	<b>8</b>	<b>2</b>	<b>0</b>	<b>3</b>	<b>1</b>	<b>-66.7</b>	<b>33.3</b>
Huacho	0	0	0	0	0	0	0	0.0	0.0
Ámbar	1	1	2	0	0	1	0	-100.0	0.0
Carquin	0	0	0	0	0	0	0	0.0	0.0
Checras	0	0	0	0	0	0	0	0.0	0.0
Hualmay	0	0	0	0	0	0	0	0.0	0.0
Huaura	0	0	0	1	0	0	0	0.0	0.0
L. Prado	1	0	0	0	0	0	1	100.0	33.3
Paccho	1	0	5	0	0	1	0	-100.0	0.0
S. Leonor	0	1	1	0	0	0	0	0.0	0.0
S. Maria	0	0	0	1	0	0	0	0.0	0.0
Sayán	0	0	0	0	0	0	0	0.0	0.0
Vegueta	0	0	0	0	0	0	0	0.0	0.0
<b>Prov. Oyón</b>	<b>6</b>	<b>8</b>	<b>9</b>	<b>2</b>	<b>0</b>	<b>5</b>	<b>1</b>	<b>-80.0</b>	<b>33.33</b>
Oyón	0	0	0	1	0	0	0	0.0	0.00
Andajes	0	0	0	0	0	0	0	0.0	0.00
Caujul	0	0	3	0	0	1	0	-100.0	0.00
Cochamarca	6	7	5	1	0	4	1	-75.0	33.33
Navan	0	1	0	0	0	0	0	0.0	0.00
Pachangara	0	0	0	0	0	0	0	0.0	0.00
Ihuari-Acotama	0	0	1	0	0	0	0	0.0	0.00
Otros Distritos	4	3	4	2	1	3	1	-66.7	-

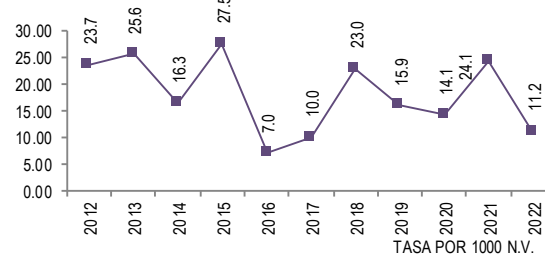
Fuente: Base de Datos Notiweb - Hospital Huacho Huaura Oyón y SBS

**Muerte neonatal por años y sexo  
atendidos en el Hospital Huacho Huaura Oyón y SBS - periodo  
2012-2022 hasta la SE. 45**



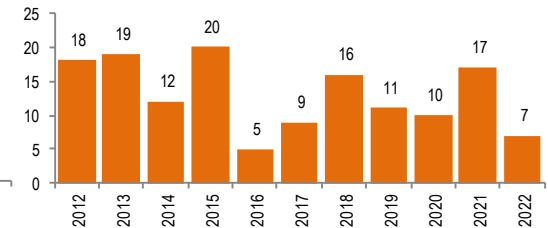
Fuente: Base de Datos Notiweb Hospital Huacho Huaura Oyón y SBS

**Tasa de Muerte neonatal por años  
atendidos en el Hospital Huacho Huaura Oyón y SBS - periodo  
2012-2022 hasta la SE. 45**



Fuente: Base de Datos Notiweb Hospital Huacho Huaura Oyón y SBS

**Muerte neonatal por años  
atendidos en el Hospital Huacho Huaura Oyón y SBS - periodo  
2012-2022 hasta la SE. 45**



Fuente: Base de Datos Notiweb Hospital Huacho Huaura Oyón y SBS

**Muerte neonatal por meses  
atendidos en el Hospital Huacho Huaura Oyón y SBS - periodo  
2012-2022 hasta la SE. 45**

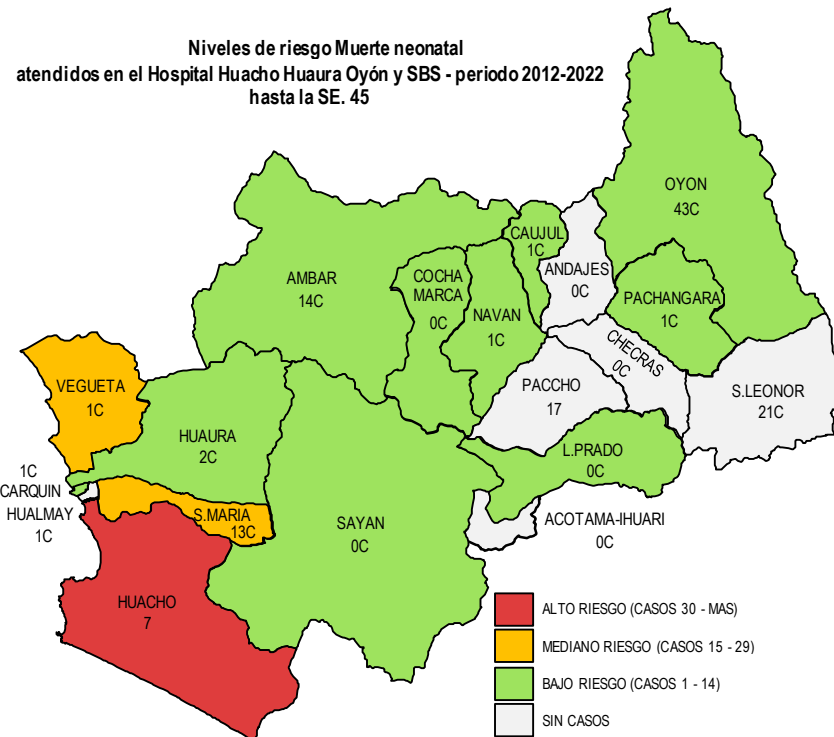


**Muerte neonatal por distritos  
atendidos en el Hospital Huacho Huaura Oyón y SBS- periodo  
2012-2022 hasta la SE. 45**



Fuente: Base de Datos Notiweb Hospital Huacho Huaura Oyón y SBS

Niveles de riesgo Muerte neonatal  
atendidos en el Hospital Huacho Huaura Oyón y SBS - periodo 2012-2022  
hasta la SE. 45



Fuente: Base de Datos Notiweb Hospital Huacho Huaura Oyón y SBS

# VIGILANCIA DE MORTALIDAD PERI – NEONATAL ATENDIDOS EN EL HOSPITAL HUACHO HUAURA OYÓN 2020 -2022 HASTA LA SE. 45

**Mortalidad Peri-Neonatal - periodo 2020**

Peso / Gramos	Muerte perinatal		Mte. Neonatal	Total
	< 24 Hrs.	1 - 7 Días	8 - 28 Días	
500-999	0	0	1	1
1000-1499	0	2	1	3
1500-1999	0	3	1	4
2000-2499	0	1	0	1
2500-2999	0	0	0	0
DE 3000 A MAS	0	0	1	1
<b>Total</b>	<b>0</b>	<b>6</b>	<b>4</b>	<b>10</b>

Fuente: Base de Datos Notiweb Hospital Huacho Huaura Oyón y SBS

**Mortalidad Peri-Neonatal - periodo 2021**

Peso / Gramos	Muerte perinatal		Mte. Neonatal	Total
	< 24 Hrs.	1 - 7 Días	8 - 28 Días	
500-999	3	4	1	8
1000-1499	0	1	0	1
1500-1999	1	1	0	2
2000-2499	2	1	0	3
2500-2999	0	2	0	2
DE 3000 A MAS	0	1	0	1
<b>Total</b>	<b>6</b>	<b>10</b>	<b>1</b>	<b>17</b>

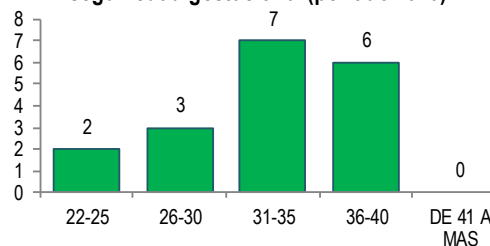
Fuente: Base de Datos Notiweb Hospital Huacho Huaura Oyón y SBS

**Mortalidad Peri-Neonatal - periodo 2022 a la SE. 45**

Peso / Gramos	Muerte perinatal		Mte. Neonatal	Total
	< 24 Hrs.	1 - 7 Días	8 - 28 Días	
500-999	0	2	0	2
1000-1499	0	0	0	0
1500-1999	1	0	1	2
2000-2499	0	1	0	1
2500-2999	0	1	0	1
DE 3000 A MAS	1	0	0	1
<b>Total</b>	<b>2</b>	<b>4</b>	<b>1</b>	<b>7</b>

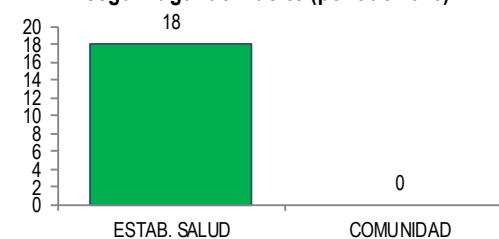
Fuente: Base de Datos Notiweb Hospital Huacho Huaura Oyón y SBS

**Mortalidad Fetal-Perinatal-Neonatal según edad gestacional (periodo 2020)**



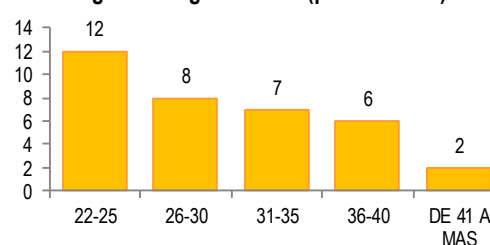
Fuente: Base de Datos Notiweb Hospital Huacho Huaura Oyón y SBS

**Mortalidad Fetal-Perinatal-Neonatal según lugar de muerte (periodo 2020)**



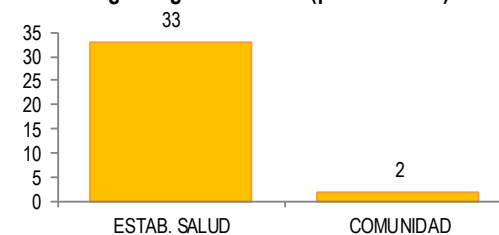
Fuente: Base de Datos Notiweb Hospital Huacho Huaura Oyón y SBS

**Mortalidad Fetal-Perinatal-Neonatal según edad gestacional (periodo 2021)**



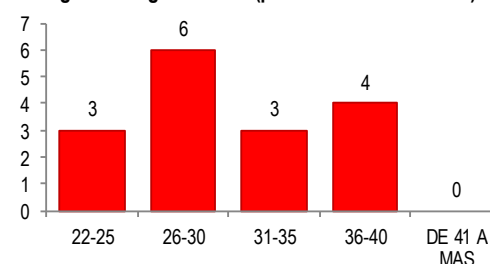
Fuente: Base de Datos Notiweb Hospital Huacho Huaura Oyón y SBS

**Mortalidad Fetal-Perinatal-Neonatal según lugar de muerte (periodo 2021)**



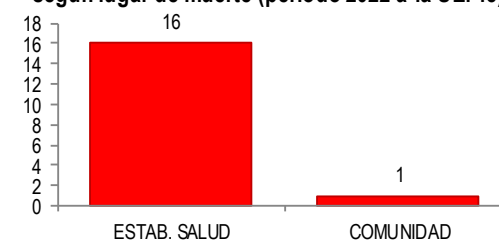
Fuente: Base de Datos Notiweb Hospital Huacho Huaura Oyón y SBS

**Mortalidad Fetal-Perinatal-Neonatal según edad gestacional (periodo 2022 a la SE. 45)**



Fuente: Base de Datos Notiweb Hospital Huacho Huaura Oyón y SBS

**Mortalidad Fetal-Perinatal-Neonatal según lugar de muerte (periodo 2022 a la SE. 45)**



Fuente: Base de Datos Notiweb Hospital Huacho Huaura Oyón y SBS



# VIGILANCIA DE MORTALIDAD PERI – NEONATAL ATENDIDOS EN EL HOSPITAL HUACHO HUAURA OYÓN 2020 -2022 HASTA LA SE. 45

**Mortalidad Peri-Neonatal según pesos (periodo 2020-2021; 2022 acumulado a la SE 45)**

Peso / Gramos	2020				2021				2022			
	Perinatal		Neonatal	Total	Perinatal		Neonatal	Total	Perinatal		Neonatal	Total
	< 24H	1-7D	8-28D		< 24H	1-7D	8-28D		< 24H	1-7D	8-28D	
500-999	0	0	1	1	3	4	1	8	0	2	0	2
1000-1499	0	2	1	3	0	1	0	1	0	0	0	0
1500-1999	0	3	1	4	1	1	0	2	1	0	1	2
2000-2499	0	1	0	1	2	1	0	3	0	1	0	1
2500-2999	0	0	0	0	0	2	0	2	0	1	0	1
DE 3000 A MAS	0	0	1	1	0	1	0	1	1	0	0	1
Total	0	6	4	10	6	10	1	17	2	4	1	7

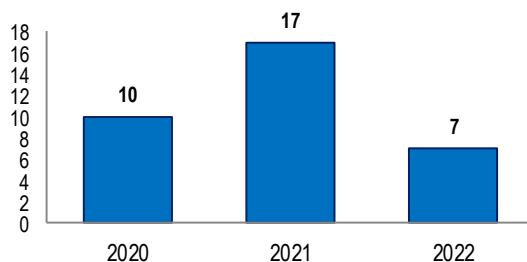
Fuente: Base de Datos Notiweb Hospital Huacho Huaura Oyón y SBS

**Mortalidad Neonatal (periodo 2020-2021; 2022 acumulado a la SE 45)**

Peso / Gramos	Muerte fetal			Muerte perinatal			Muerte neonatal		
	2020	2021	2022	2020	2021	2022	2020	2021	2022
500-999	2	8	5	0	7	2	1	1	0
1000-1499	1	4	2	2	1	0	1	0	0
1500-1999	0	2	0	3	2	1	1	0	1
2000-2499	3	2	0	1	3	1	0	0	0
2500-2999	1	0	1	0	2	1	0	0	0
DE 3000 A MAS	1	2	2	0	1	1	1	0	0
Total	8	18	10	6	16	6	4	1	1

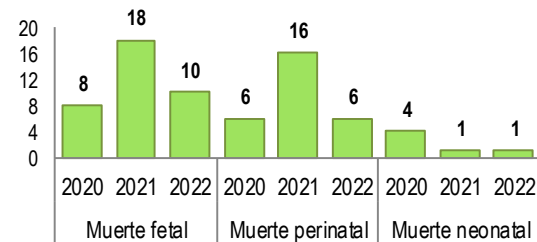
Fuente: Base de Datos Notiweb Hospital Huacho Huaura Oyón y SBS

**Mortalidad Peri-Neonatal  
(periodo 2020-2021; 2022 acumulado a la SE 45)**



Fuente: Base de Datos Notiweb Hospital Huacho Huaura Oyón y SBS

**Mortalidad Neonatal  
(periodo 2020-2021; 2022 acumulado a la SE 45)**

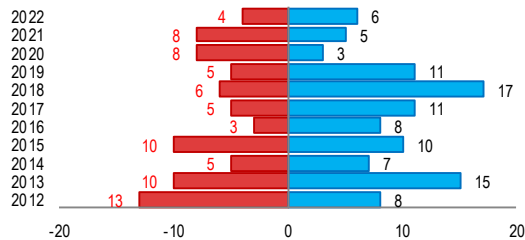


Fuente: Base de Datos Notiweb Hospital Huacho Huaura Oyón y SBS

# MUERTE INFANTIL

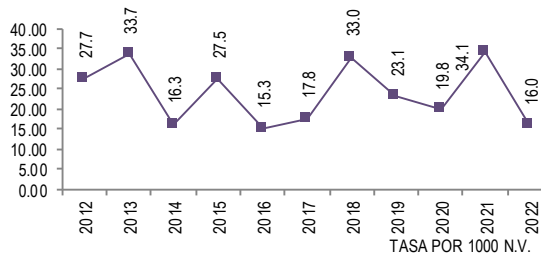
## ATENDIDOS EN EL HOSPITAL HUACHO HUAURA OYÓN 2012 -2022 HASTA LA SE. 45

**Muerte infantil por años y sexo**  
atendidos en el Hospital Huacho Huaura Oyón y SBS - periodo  
2012-2022 hasta la SE. 45



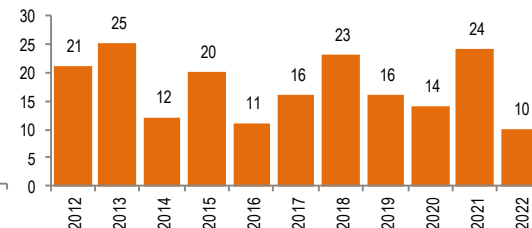
Fuente: Base de Datos Notiweb Hospital Huacho Huaura Oyón y SBS

**Tasa de Muerte infantil por años**  
atendidos en el Hospital Huacho Huaura Oyón y SBS - periodo  
2012-2022 hasta la SE. 45



Fuente: Base de Datos Notiweb Hospital Huacho Huaura Oyón y SBS

**Muerte infantil por años**  
atendidos en el Hospital Huacho Huaura Oyón y SBS - periodo  
2012-2022 hasta la SE. 45



Fuente: Base de Datos Notiweb Hospital Huacho Huaura Oyón y SBS

**Muerte infantil por meses**  
atendidos en el Hospital Huacho Huaura Oyón y SBS - periodo  
2012-2022 hasta la SE. 45

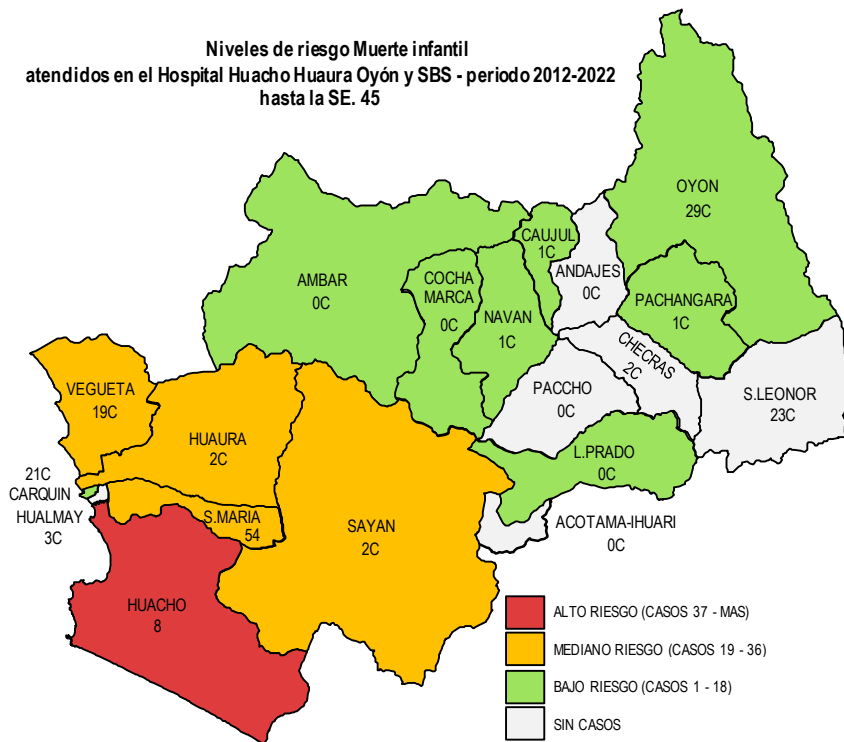


**Muerte infantil por distritos**  
atendidos en el Hospital Huacho Huaura Oyón y SBS - periodo  
2012-2022 hasta la SE. 45



Fuente: Base de Datos Notiweb Hospital Huacho Huaura Oyón y SBS

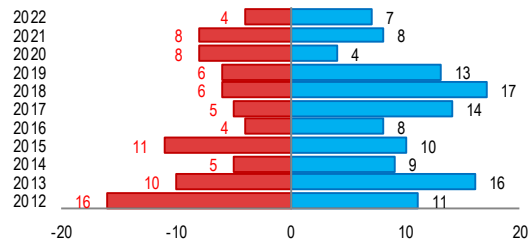
**Niveles de riesgo Muerte infantil**  
atendidos en el Hospital Huacho Huaura Oyón y SBS - periodo 2012-2022  
hasta la SE. 45



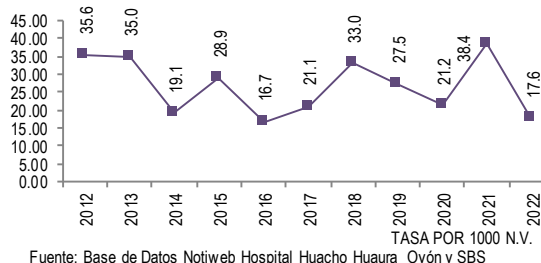
Fuente: Base de Datos Notiweb Hospital Huacho Huaura Oyón y SBS

# MUERTE EN MENORES DE 5 AÑOS ATENDIDOS EN EL HOSPITAL HUACHO HUAURA OYÓN 2012 -2022 HASTA LA SE. 45

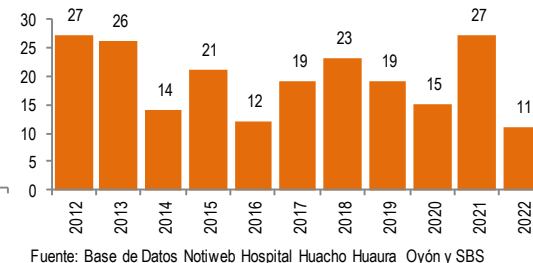
**Muerte en menores de 5 años por años y sexo  
atendidos en el Hospital Huacho Huaura Oyón y SBS - periodo  
2012-2022 hasta la SE. 45**



**Tasa de Muerte en menores de 5 años por años  
atendidos en el Hospital Huacho Huaura Oyón y SBS - periodo  
2012-2022 hasta la SE. 45**



**Muerte en menores de 5 años por años  
atendidos en el Hospital Huacho Huaura Oyón y SBS - periodo  
2012-2022 hasta la SE. 45**



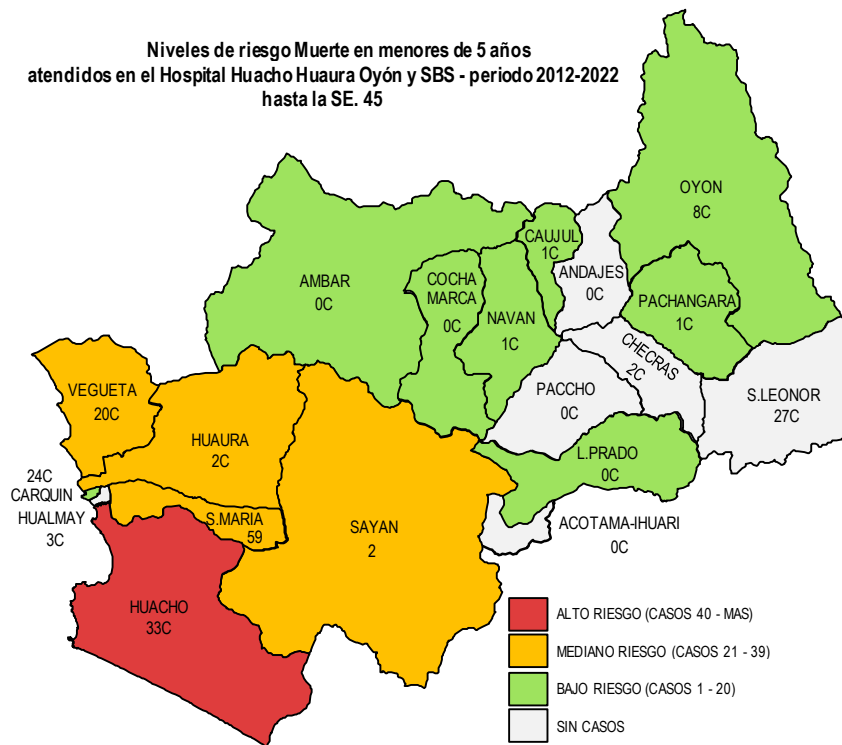
**Muerte en menores de 5 años por meses  
atendidos en el Hospital Huacho Huaura Oyón y SBS - periodo  
2012-2022 hasta la SE. 45**



**Muerte en menores de 5 años por distritos  
atendidos en el Hospital Huacho Huaura Oyón y SBS - periodo  
2012-2022 hasta la SE. 45**



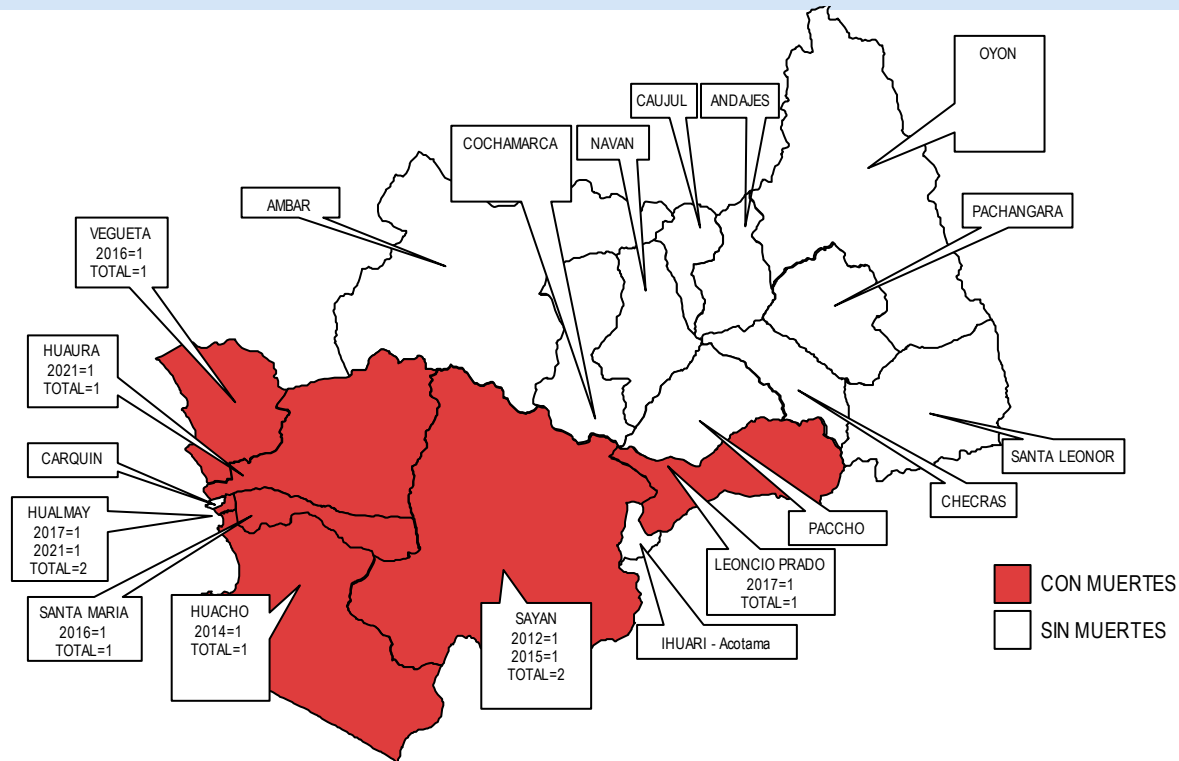
**Niveles de riesgo Muerte en menores de 5 años  
atendidos en el Hospital Huacho Huaura Oyón y SBS - periodo 2012-2022  
hasta la SE. 45**



Fuente: Base de Datos Notiweb Hospital Huacho Huaura Oyón y SBS

# MUERTES MATERNAS TOTALES

## ATENDIDAS EN EL HOSPITAL HUACHO HUAURA OYÓN 2012– 2022 HASTA LA SE. 45



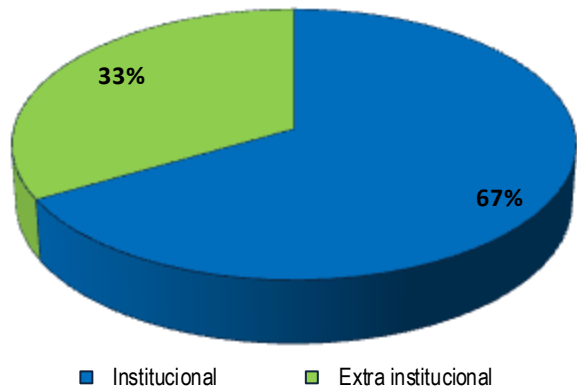
### INCIDENCIA DE MUERTES MATERNAS TOTALES

ESCENARIOS	2012	2013	2014	2015	2016	2017	2018	2019	2020	2021	2022
PROV. HUAURA	1	0	1	1	2	2	0	0	0	2	0
PROV. OYON	0	0	0	0	0	0	0	0	0	0	0
ESC. ANDINO	0	0	0	0	0	1	0	0	0	0	0
ESC. COSTA	1	0	1	1	2	1	0	0	0	2	0
OTROS DISTRITOS	0	0	0	0	0	0	0	0	0	0	0
<b>TOTAL MUERTES MATERNAS</b>	<b>1</b>	<b>0</b>	<b>1</b>	<b>1</b>	<b>2</b>	<b>2</b>	<b>0</b>	<b>0</b>	<b>0</b>	<b>2</b>	<b>0</b>
MUERTE MATERNA DIRECTA	1	0	0	0	0	0	0	0	0	0	0
MUERTE MATERNA INDIRECTA	0	0	1	1	1	1	0	0	0	2	0
MUERTE MATERNA INCIDENTAL	0	0	0	0	1	1	0	0	0	0	0
<b>TASA DE MUERTE MATERNA</b>	<b>13.18</b>	<b>0</b>	<b>13.62</b>	<b>13.77</b>	<b>27.86</b>	<b>22.22</b>	<b>0</b>	<b>0</b>	<b>0</b>	<b>28.41</b>	<b>0</b>

Fuente: Base de datos de NotiWeb Hospital Huacho Huaura Oyón y SBS

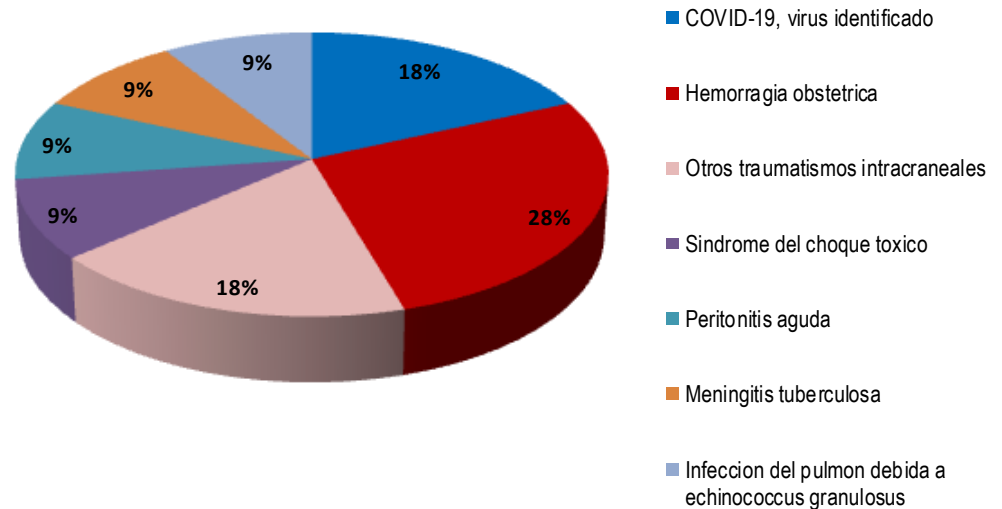
# MUERTES MATERNAS TOTALES ATENDIDAS EN EL HOSPITAL HUACHO HUAURA OYÓN 2012 – 2022 HASTA LA SE. 45

**Muerte Materna Institucional y Extraintitucional  
atendidas en el Hospital Huacho Huaura Oyón y SBS, periodo 2012 - 2022\*  
a la SE. 45**



Fuente: Base de datos de NotiWeb Hospital Huacho Huaura Oyón y SBS

**Causas de Muerte Materna  
atendidas en el Hospital Huacho Huaura Oyón y SBS, periodo 2012 - 2022\* a la SE. 45**



Fuente: Base de datos de NotiWeb Hospital Huacho Huaura Oyón y SBS

# HOSPITAL HUACHO HUAURA OYÓN

M.C. Oscar Cirilo Garay Vallenias

**Director Ejecutivo**

M.C. Fredy Cabrera Arguelles

**Sub Director Ejecutivo**

Lic. Juana Olinda Nicho Vargas

**Jefe de la Unidad de Epidemiología y Salud Ambiental**

Lic. Irene Rojas Carlos

**Jefe del Área de Epidemiología**

## **Equipo del Área Epidemiología**

Lic. Doris Aguirre Chumbes

Lic. Giuliana Garcia La Rosa

Ing. Mercedes Silvia Mendoza Cueva

Tec. Adm. Percy Castillo Nolasco

