



SALA SITUACIONAL DE INFORMACIÓN DINÁMICA

HOSPITAL HUACHO HUAURA OYÓN
**UNIDAD DE EPIDEMIOLOGÍA Y SALUD
AMBIENTAL**

SEMANA EPIDEMIOLÓGICA N° 46
HUACHO - 2022



PRESENTACIÓN



La Sala Situacional de Salud, es una publicación oficial de la Dirección Ejecutiva del Hospital Huacho Huaura Oyón y SBS a través de la Unidad de Epidemiología y Salud Ambiental. Este sistema se encuentra insertado en la Red Nacional de Epidemiología (RENACE) del Ministerio de Salud.

La información contenida en este segmento publicado es definida como INFORMACION DINAMICA y forma parte de la estructura de la Sala Situacional, sujeta a modificaciones en semanas epidemiológicas posteriores sustentado por el ingreso de nuevos casos que por criterio de fecha de inicio de enfermedad puedan ubicarse en semanas anteriores.

La fuente de datos es el registro semanal de enfermedades y eventos sujetos a notificación inmediata o semanal, la Semana Epidemiológica inicia el día domingo de cada semana y concluye el día sábado siguiente.

Ponemos a su disposición de este aporte seguros de cumplir con unas de las funciones de la Salud Pública inherentes con la epidemiología.

Atentamente

Juana Olinda Nicho Vargas

Jefe de la Unidad de Epidemiología y Salud Ambiental

VIGILANCIA DE FEBRILES

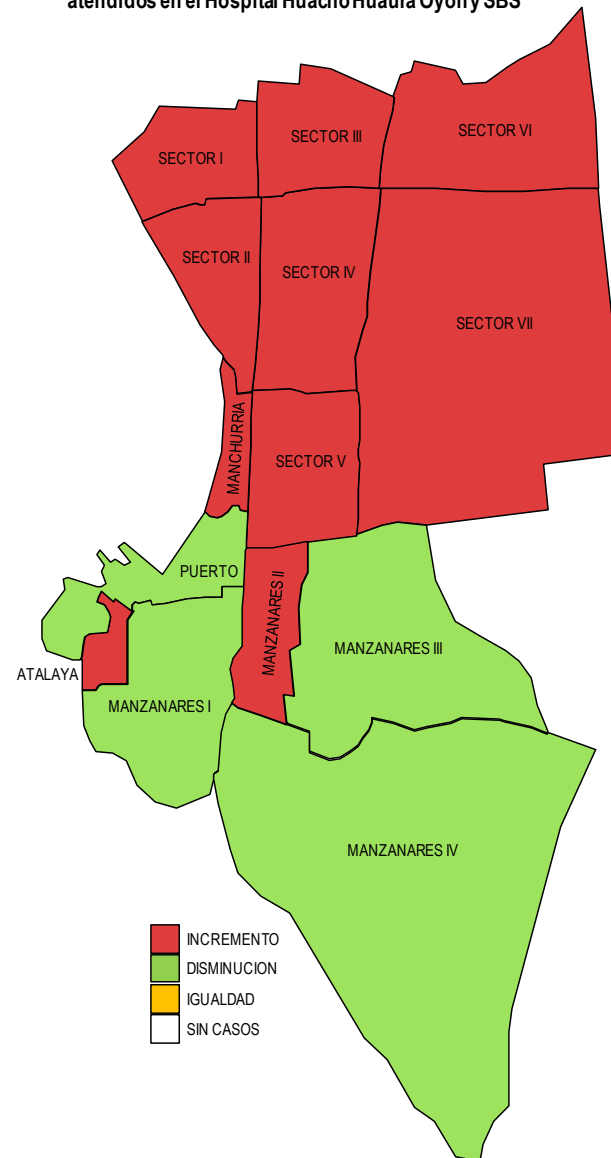
ATENDIDOS EN EL HOSPITAL HUACHO HUAURA OYÓN Y SBS HASTA LA SE. 46- 2022

Tasa de variación de Febriles
Localidades del distrito de Huacho
atendidos por el Hospital Huacho Huaura Oyón y SBS acumulado a la SE. 46 - 2022

Localidades	Semana		Acum.	Tasa de Variación
	SE. 45	SE. 46		
SECTOR I	17	8	209	-52.9
SECTOR II	5	4	100	-20.0
SECTOR III	4	7	141	75.0
SECTOR IV	5	11	194	120.0
SECTOR V	3	7	120	133.3
SECTOR VI	1	7	85	600.0
SECTOR VII	3	7	194	133.3
MANZANARES I	1	2	56	100.0
MANZANARES II	2	1	15	-50.0
MANZANARES III	0	0	3	0.0
MANZANARES IV	5	2	108	-60.0
MANCHURRIA	1	4	34	300.0
PUERTO	1	1	32	0.0
ATALAYA	5	6	48	20.0
HORNILLOS	0	0	3	0.0
LAS SALINAS	0	0	0	0.0
RIO SECO	0	0	0	0.0
DOÑA MARIA	0	0	0	0.0
YERBA BUENA	0	0	0	0.0
LA YESERA	0	0	0	0.0
SANTA ANITA	0	0	0	0.0
Total	53	67	1342	26.4

Fuente: Registro hospitalario de febriles.

Incremento en la semana 46 de febriles por sectores del distrito de Huacho atendidos en el Hospital Huacho Huaura Oyón y SBS



Fuente: Registro hospitalario de febriles.

VIGILANCIA DE FEBRILES ATENDIDOS EN EL HOSPITAL HUACHO HUAURA OYÓN Y SBS HASTA LA SE. 46 - 2022


Febriles por distrito y grupo edad - distrito de Huacho

atendidos por el Hospital Huacho Huaura Oyón y SBS acumulado a la SE. 46 - 2022

Diagnóstico	Acumulado a la semana 46						Total	(%)
	men1a.	1-4a.	5-9a.	10-19a.	20-59a.	60 a más		
Huacho	137	439	248	168	315	35	1342	37.76
Ambar	1	3	0	0	0	0	4	0.11
Caleta de Carquin	15	38	19	25	17	4	118	3.32
Checras	0	0	0	0	0	0	0	0.00
Hualmay	66	198	129	60	116	9	578	16.26
Huaura	58	160	97	37	78	11	441	12.41
Leoncio Prado	3	0	0	0	0	0	3	0.08
Paccho	0	1	0	0	4	0	5	0.14
Santa Leonor	0	0	0	0	0	0	0	0.00
Santa Maria	67	207	149	77	130	15	645	18.15
Sayan	22	26	12	6	18	4	88	2.48
Vegüeta	45	104	38	16	35	3	241	6.78
Oyon	0	5	0	0	3	0	8	0.23
Andajes	0	0	0	0	0	0	0	0.00
Caujul	0	0	0	0	0	0	0	0.00
Cochamarca	0	0	0	0	0	0	0	0.00
Navan	0	0	1	0	0	1	2	0.06
Pachangara	2	0	1	1	0	0	4	0.11
Otros Distritos	11	22	15	4	20	3	75	2.11
Total Febriles	427	1203	709	394	736	85	3554	100.00
Proporción	12.01	33.85	19.95	11.09	20.71	2.39	100.00	

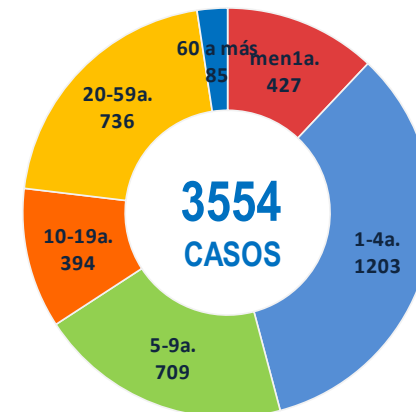
Fuente: Registro hospitalario de febriles.

Incidencia de febriles por distritos atendidos por el Hospital Huacho Huaura Oyón y SBS (acumulado a la SE. 46 - 2022)



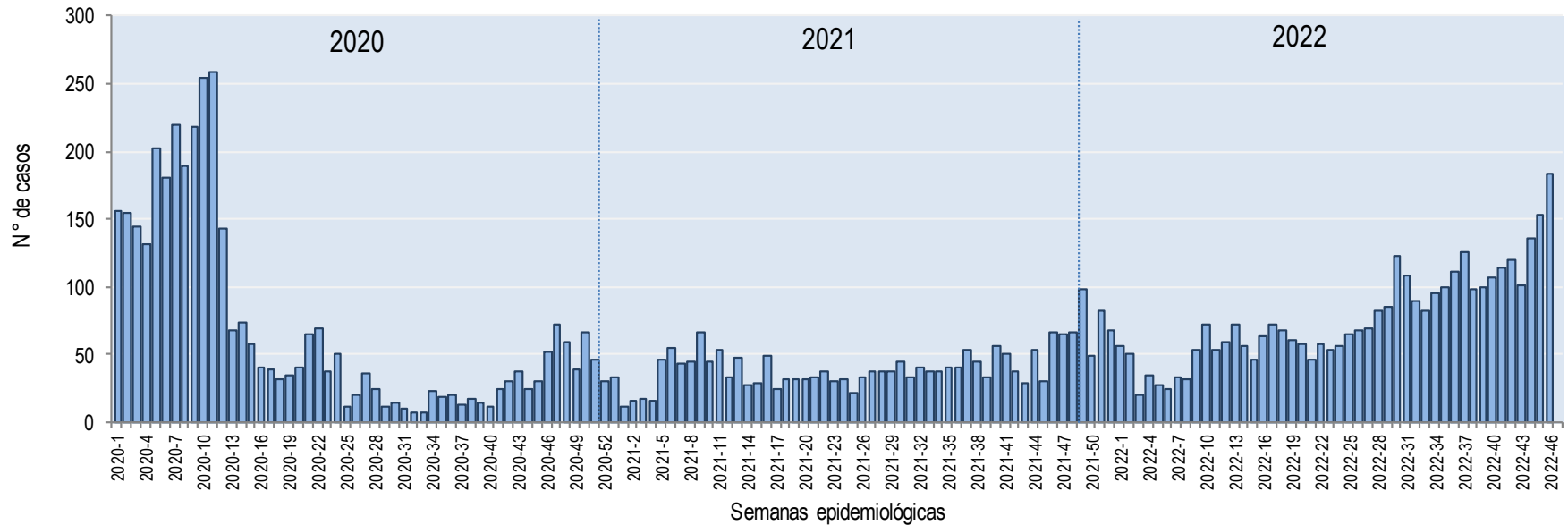
Fuente: Registro Hospitalario de Febriles.

Casos de febriles por grupo etáreo atendidos por el Hospital Huacho Huaura Oyón y SBS acumulado a la SE. 46 - 2022

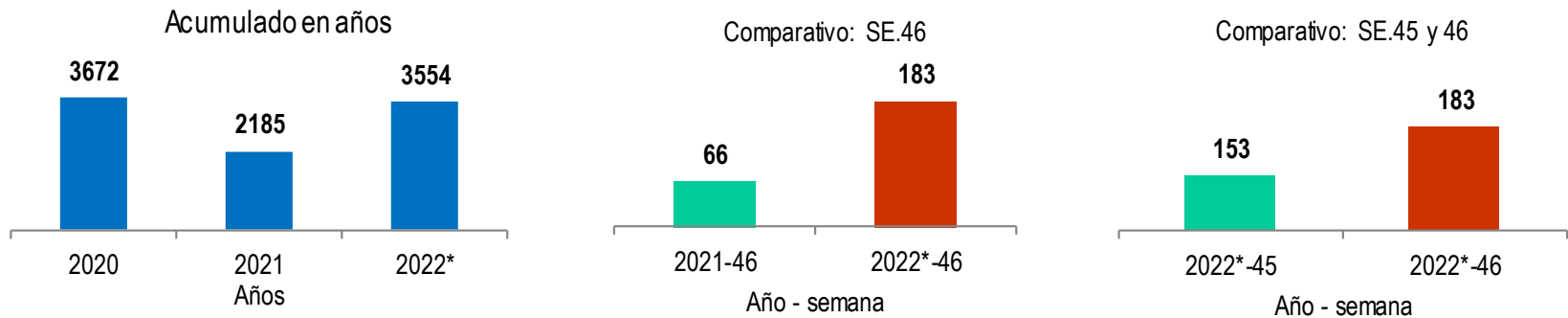


Fuente: Registro hospitalario de febriles.

CURVA EPIDÉMICA SEMANAL DE FEBRILES ATENDIDOS EN EL HOSPITAL HUACHO HUAURA OYÓN Y SBS PERIODO : 2020-2022*

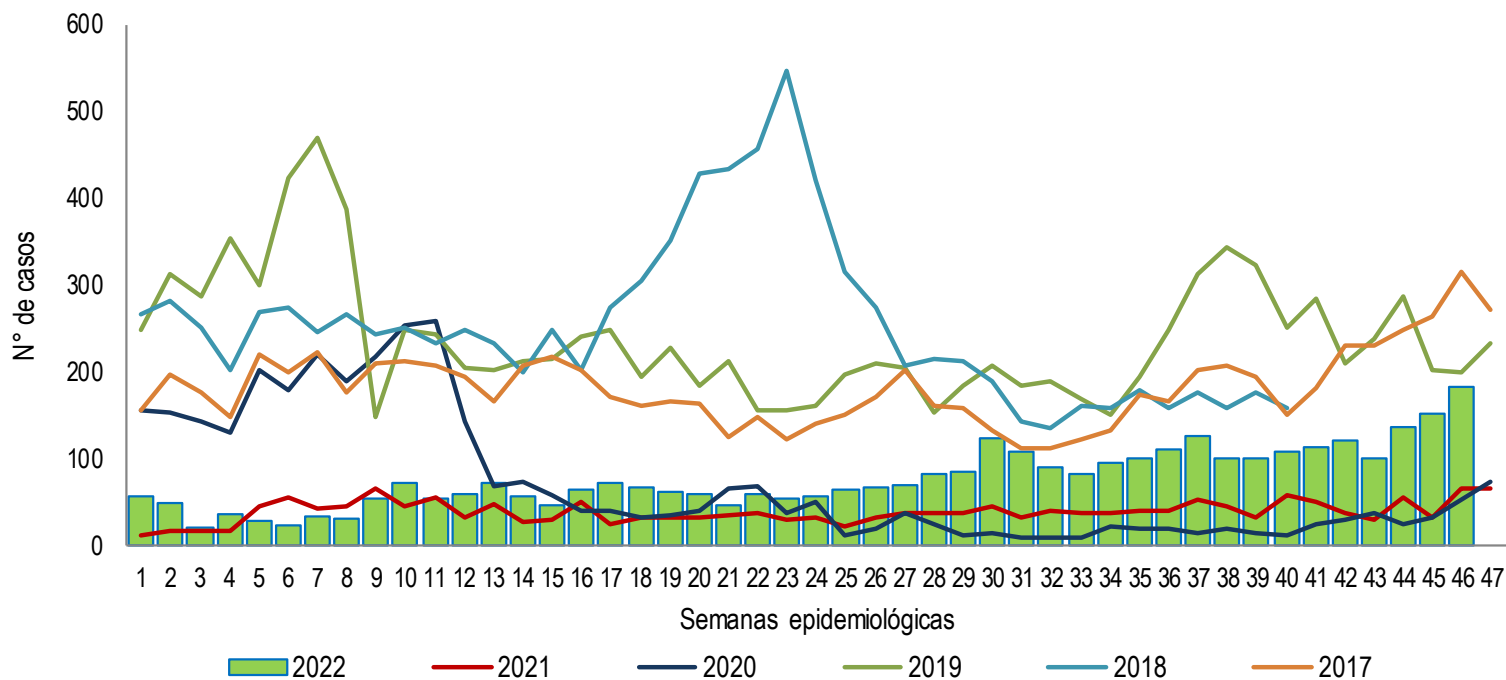


Fuente: Base de Datos Notiw eb Hospital Huacho Huaura Oyón y SBS

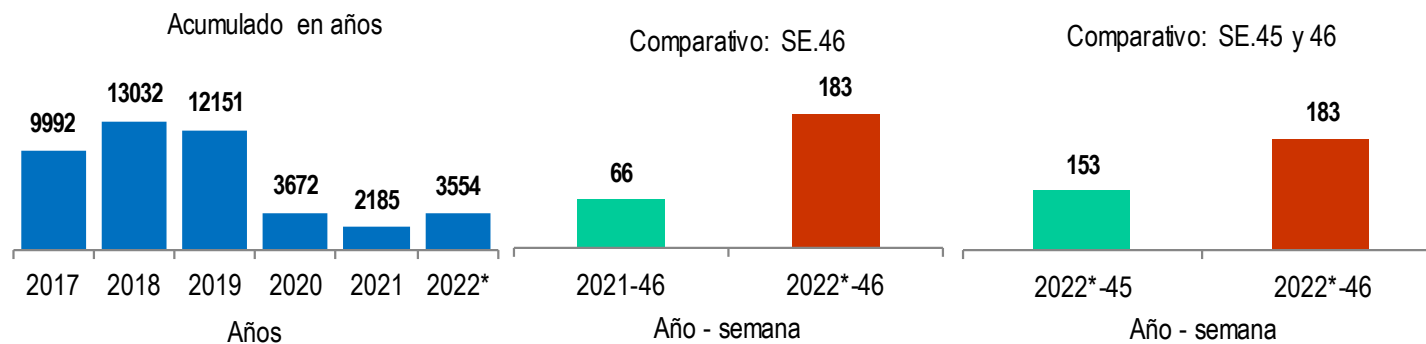


Fuente: Base de Datos Notiw eb Hospital Huacho Huaura Oyón y SBS

TENDENCIA SEMANAL DE FEBRILES ATENDIDOS EN EL HOSPITAL HUACHO HUAURA OYÓN Y SBS PERIODO: 2017 – 2022*



Fuente: Base de Datos Notiweb Hospital Huacho Huaura Oyón y SBS



Fuente: Base de Datos Notiweb Hospital Huacho Huaura Oyón y SBS



TENDENCIA Y TASA DE VARIACIÓN DE FEBRILES POR DISTRITOS ATENDIDOS EN EL HOSPITAL HUACHO HUAURA OYÓN Y SBS PERIODO DEL 2017 – 2022 HASTA LA SE. 46



Provincia / Distritos	Casos atendidos en el HHHO y SBS** a la semana epidemiológica N° 47							Tasa de Variación	Proporción
	2017*	2018*	2019*	2020*	2021*	Promedio 2017* - 2021*	2022*		
Hospital Huacho Huaura Oyón	8478	11543	11005	3335	1793	7231	3904	-46.0	-
Prov. Huaura	8444	11487	10944	3314	1787	7195	3889	-45.9	99.6
Huacho	3258	4484	4178	1259	723	2780	1498	-46.1	38.4
Ámbar	16	9	15	3	3	9	4	-55.6	0.1
Carquín	252	369	447	121	61	250	127	-49.2	3.3
Checras	2	1	1	0	0	1	0	-100.0	0.0
Hualmay	1430	1967	1825	586	262	1214	653	-46.2	16.7
Huaura	1025	1323	1251	403	230	846	513	-39.4	13.1
L. Prado	8	7	9	5	1	6	7	16.7	0.2
Paccho	2	12	10	9	1	7	5	-28.6	0.1
S. Leonor	1	0	5	1	1	2	0	-100.0	0.0
S. María	1675	2191	2175	621	361	1405	721	-48.7	18.5
Sayán	206	291	285	94	28	181	96	-47.0	2.5
Vegueta	569	833	743	212	116	495	265	-46.5	6.8
Prov. Oyón	32	53	59	17	6	33	14	-57.6	0.4
Oyón	20	37	35	7	2	20	8	-60.0	0.2
Andajes	0	1	2	0	0	1	0	-100.0	0.0
Caujul	1	0	1	0	0	0	0	0.0	0.0
Cochamarca	1	4	8	4	0	3	0	-100.0	0.0
Naván	3	0	1	1	0	1	2	100.0	0.1
Pachangará	7	11	12	5	4	8	4	-50.0	0.1
Ihuari - Acotama	2	3	2	4	0	2	1	-50.0	0.0
Otros distritos	108	145	198	61	27	108	87	-19.4	-

Fuente: Base de datos Notiweb Hospital Huacho Huaura Oyón y SBS.

* acumulado hasta la SE. 47

**Hospital Huacho Huaura Oyón y SBS



BROTOS Y EMERGENCIAS ATENDIDOS EN EL HOSPITAL HUACHO HUAURA OYÓN Y SBS HASTA LA SE. 46 -2022 *



EVENTOS	DIAGNÓSTICO	LUGAR	FECHA DE INICIO DE SÍNTOMAS 1	SE.	Nº CASOS	NOTIFICADO SIEPI-BROTOS	PRUEBAS DE LABORATORIO	INFORMACIÓN ADICIONAL
EVISAP	ACCIDENTE DE TRÁNSITO	Santa María - Huaura - Lima	29-01-22	4	9	SI Epi-Brotos 31-01-22	No aplica	<ul style="list-style-type: none">✓ Casos: 09 accidentados y 3 hospitalizados.✓ Suceso del accidente: Choque por alcance de una camioneta y camión de carga ligera.✓ Actividades realizadas: monitoreo vía telefónica.✓ Evento en investigación concluida.
BROTE	E.T.A	Huacho- Huaura Lima	07-02-22	6	6	SI Epi-Brotos 08-02-22	No aplica	<ul style="list-style-type: none">✓ 06 comensales en lugar domiciliario.✓ Alimentos implicados: pescado, arroz blanco y ceviche.✓ Actividades realizadas: visita domiciliar al grupo familiar y seguimiento telefónico.✓ Evento en investigación concluida.
EVISAP	TÉTANOS	Santa María - Huaura - Lima	09-03-22	10	1	SI Epi-Brotos 12-03-22	No aplica Diag.Por Clínica	<ul style="list-style-type: none">✓ Caso: 01 afectado (paciente en abandono social)✓ Herida Única en Pie Izquierdo✓ Síntomas : Risa sardónica, espasmos✓ Fecha de Ingreso al Hospital 09-03-22✓ Ingreso a UCI el 11-03-22✓ Lugar probable de infección: Desconocido.✓ Antecedente vacunal al final negativo✓ Paciente falleció
BROTE	VARICELA SIN COMPLICACIONES	Cajul- Oyón- Lima	26-03-22	13	2	SI Epi-Brotos 01-04-22	No se realizo Diag.Por Clínica	<ul style="list-style-type: none">✓ Caso: 02 afectados✓ Síntomas : Escozor y presencia de pápulas en cuello y pecho.✓ Lugar probable de infección: Colegio Inicial Virgen del Carmen✓ Antecedente vacunal: Tiene vacunas✓ Estables sin complicaciones
EVISAP	RUBEOLA	Huacho- Huaura Lima	18-03-22	14	1	SI Epi-Brotos 01-04-22	Resultado Negativo Diag.Por Clínica	<ul style="list-style-type: none">✓ Caso: 01 afectado✓ Síntomas : Erupciones maculo papular de miembros inferiores, vómitos, diarreas, episodios de fiebre.✓ Lugar probable de infección: Desconocido.✓ Antecedente vacunal : Cuenta con vacunas✓ Estado estable.

Fuente: Base de Datos Notiweb Hospital Huacho Huaura Oyón y SBS a la SE. 46*

1 = fecha de inicio de síntomas del primer caso



BROTOS Y EMERGENCIAS ATENDIDOS EN EL HOSPITAL HUACHO HUAURA OYÓN Y SBS HASTA LA SE. 46 -2022 *



EVENTOS	DIAGNÓSTICO	LUGAR	FECHA DE INICIO DE SÍNTOMAS 1	SE.	N° CASOS	NOTIFICADO SIEPI-BROTOS	PRUEBAS DE LABORATORIO	INFORMACIÓN ADICIONAL
BROTE	ACCIDENTE DE TRÁNSITO	Santa María - Huaura - Lima	31-05-22	22	14	SI Epi-Brotos 31-05-22	No aplica	<ul style="list-style-type: none">✓ Casos: 14 accidentados.✓ Suceso del accidente: Choque de trailer con un microbus.✓ Actividades realizadas: Investigación de los casos en el Servicio de Emergencia, obteniendo los exámenes clínicos, se lleva a cabo el alta del paciente.✓ Evento en investigación concluida.
BROTE	ENFERMEDAD MANO PIE BOCA(ENPB)	Huacho- Huaura Lima	22-06-22	25	4	SI Epi-Brotos 22-06-22	Diag. Por Clínica	<ul style="list-style-type: none">✓ Casos: 4 niños.✓ Síntomas: fiebre, lesiones maculo vesiculares y escozor.✓ Actividades realizadas: Investigación y búsqueda de casos sospechoso y contactos directos, se realizó el seguimiento telefónico a todos los contactos, identificándose otros casos compatibles..✓ Evento en investigación concluida.
EVISAP	IRAG	Huacho- Huaura Lima	16-07-22	29	18	SI Epi-Brotos	Diag. Por Clínica	<ul style="list-style-type: none">✓ Casos: 18 pacientes provenientes de la clínica IGSA MEDICAL.✓ Síntomas: Respiración agitada con una saturación entre el 80-90%.✓ Actividades realizadas: Investigación y vigilancia de nuevos ingresos, monitoreo telefónico a los pacientes que se les dieron de alta, coordinación para la toma de muestra para descartar de Influenza y otros virus respiratorios, verificación de su sistema de agua tratada.

Fuente: Base de Datos Notiweb Hospital Huacho Huaura Oyón y SBS a la SE. 46*

1 = fecha de inicio de síntomas del primer caso



BROTOS Y EMERGENCIAS ATENDIDOS EN EL HOSPITAL HUACHO HUAURA OYÓN Y SBS HASTA LA SE. 46 -2022 *



EVENTOS	DIAGNÓSTICO	LUGAR	FECHA DE INICIO DE SÍNTOMAS 1	SE.	N° CASOS	NOTIFICADO SIEPI-BROTOS	PRUEBAS DE LABORATORIO	INFORMACIÓN ADICIONAL
EVISAP	HERBICIDAS	Sayán - Huaura - Lima	28-08-22	35	4	SI Epi-Brotos	Diag. Por Clínica	<ul style="list-style-type: none">✓ Casos: 04 pacientes se intoxicaron al consumir coliflor.✓ Síntomas: Mareos, náuseas, escalofríos, adormecimiento en los miembros inferiores.✓ Actividades realizadas: Investigación y vigilancia de los casos ingresados al servicio de emergencia y búsqueda activa de nuevos casos..
EVISAP	ETA	Hualmay - Huaura - Lima	08-11-22	45	2	SI Epi-Brotos	Diag. Por Clínica	<ul style="list-style-type: none">✓ Casos: 02 pacientes se intoxicaron al consumir pollo a la brasa guardado de un día anterior..✓ Síntomas: Náuseas, vómitos, dolor abdominal y escalofríos, .✓ Actividades realizadas: Investigación y vigilancia de los casos ingresados al servicio de emergencia y búsqueda activa de nuevos casos, en total de intoxicados 5 personas.

Fuente: Base de Datos Notiweb Hospital Huacho Huaura Oyón y SBS a la SE. 46*

1 = fecha de inicio de síntomas del primer caso

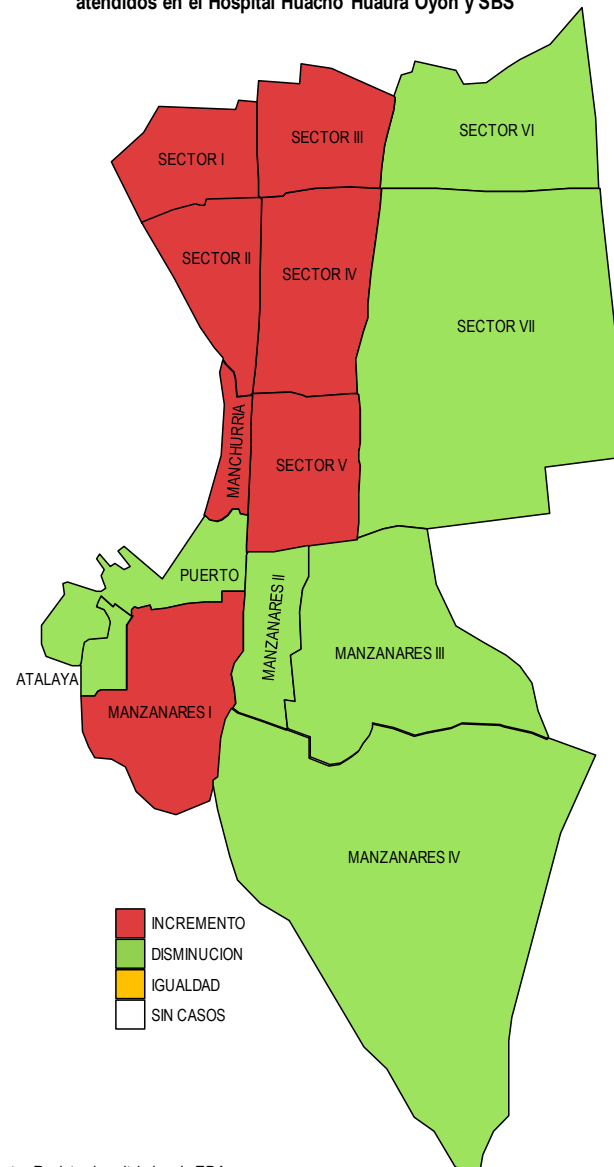
ENFERMEDADES DIARREICAS AGUDAS ATENDIDOS EN EL HOSPITAL HUACHO HUAURA OYÓN Y SBS HASTA LA SE. 46 -2022

Tasa de Variación de EDAs
Localidades del distrito de Huacho
atendidos en el Hospital Huacho Huaura Oyón y SBS hasta la SE. 46

Localidades	Semana		Acum.	Tasa de Variación
	SE. 45	SE. 46		
SECTOR I	6	5	125	-16.7
SECTOR II	1	1	35	0.0
SECTOR III	0	3	72	100.0
SECTOR IV	1	4	113	300.0
SECTOR V	1	4	53	300.0
SECTOR VI	0	0	41	0.0
SECTOR VII	2	2	98	0.0
MANZANARES I	0	1	29	100.0
MANZANARES II	1	0	9	-100.0
MANZANARES III	0	0	1	0.0
MANZANARES IV	1	1	53	0.0
MANCHURRIA	0	1	20	100.0
PUERTO	0	0	22	0.0
ATALAYA	0	0	27	0.0
HORNILLOS	0	0	2	0.0
LAS SALINAS	0	0	0	0.0
RIO SECO	0	0	0	0.0
DOÑA MARIA	0	0	0	0.0
YERBA BUENA	0	0	0	0.0
LA YESERA	0	0	0	0.0
SANTA ANITA	0	0	0	0.0
Total	13	22	693	69.2

Fuente: Registro hospitalario de EDAs

Incremento de EDAs en la semana 46 por sectores del distrito de Huacho
atendidos en el Hospital Huacho Huaura Oyón y SBS



Fuente: Registro hospitalario de EDAs



ENFERMEDADES DIARREICAS AGUDAS ATENDIDOS EN EL HOSPITAL HUACHO HUAURA OYÓN Y SBS HASTA LA SE. 46 - 2022

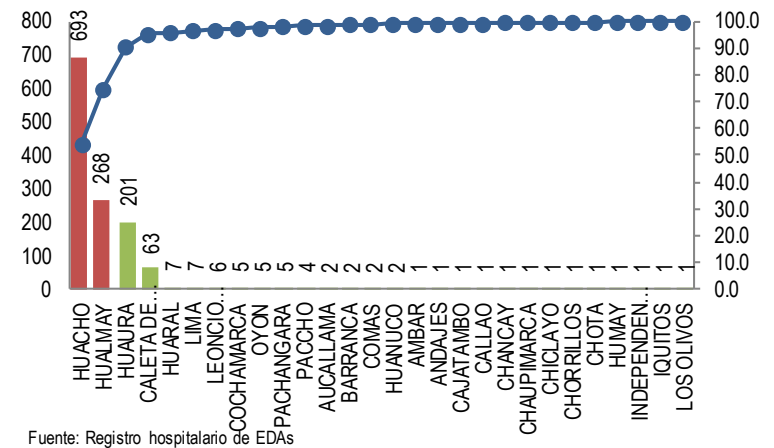


Enfermedades diarreicas agudas por distrito y grupo edad
atendidos en el Hospital Huacho Huaura Oyón y SBS hasta la SE.46 - 2022

Distritos	Grupo Etéreo				(%)
	men1a.	1-4a.	5 a más	Total	
Huacho	97	243	353	693	38.48
Ambar	1	0	0	1	0.06
Caleta de Carquín	7	20	36	63	3.50
Checras	0	0	0	0	0.00
Hualmay	46	86	136	268	14.88
Huaura	30	77	94	201	11.16
Leoncio Prado	5	1	0	6	0.33
Paccho	0	2	2	4	0.22
Santa Leonor	0	0	2	2	0.11
Santa María	34	129	167	330	18.32
Sayan	9	14	25	48	2.67
Vegueta	26	47	52	125	6.94
Oyon	0	1	4	5	0.28
Andajes	0	0	1	1	0.06
Caujul	0	0	0	0	0.00
Cochamarca	3	1	1	5	0.28
Navan	0	0	0	0	0.00
Pachangara	1	1	3	5	0.28
Ihuari	0	0	0	0	0.00
Otros Distritos	4	10	30	44	2.44
Total	263	632	906	1801	100.00
Proporción	14.60	35.09	50.31	100.00	

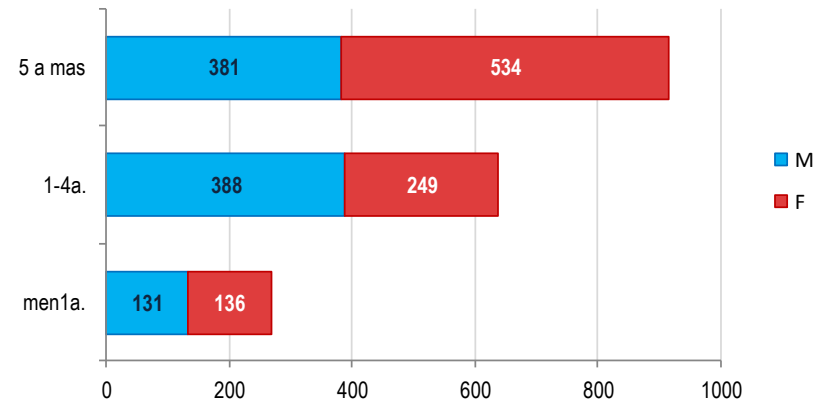
Fuente: Registro hospitalario de EDAs

Incidencia de EDAs por distritos
atendidos en el Hospital Huacho Huaura Oyón y SBS hasta la SE.46 - 2022



Fuente: Registro hospitalario de EDAs

Casos de EDAs por edad y sexo
atendidos en el Hospital Huacho Huaura Oyón hasta la SE.47 - 2022



Fuente: Registro hospitalario de EDAs

ENFERMEDADES DIARREICAS AGUDAS ATENDIDOS EN EL HOSPITAL HUACHO HUAURA OYÓN Y SBS HASTA LA SE. 46 - 2022

EDAs por tipo y grupo edad
atendidos en el Hospital Huacho Huaura Oyón y SBS hasta la SE.46 - 2022

Diagnóstico	Grupo Etéreo				(%)
	men1a.	1-4a.	5 a más	TOTAL	
Eda acuosa	256	619	895	1770	98.28
Eda disintérica	7	13	11	31	1.72
Total	263	632	906	1801	100.00

Fuente: Registro hospitalario de EDAs

EDAs por plan de tratamiento y grupo edad
atendidos en el Hospital Huacho Huaura Oyón y SBS hasta la SE.46 - 2022

Plan de Tratamiento	Grupo Etéreo				(%)
	men1a.	1-4a.	5 a más	TOTAL	
A	242	579	866	1687	93.67
B	21	52	40	113	6.27
C	0	1	0	1	0.06
Total	263	632	906	1801	100.00

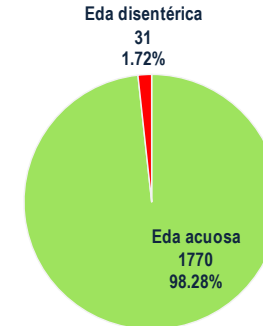
Fuente: Registro hospitalario de EDAs

EDAs por estado de deshidratación y grupo edad
atendidos en el Hospital Huacho Huaura Oyón y SBS hasta la SE.46 - 2022

Plan de Tratamiento	Grupo Etéreo				(%)
	men1a.	1-4a.	5 a más	TOTAL	
Con deshidratación	21	54	40	115	6.39
Sin deshidratación	242	578	866	1686	93.61
Total	263	632	906	1801	100.00

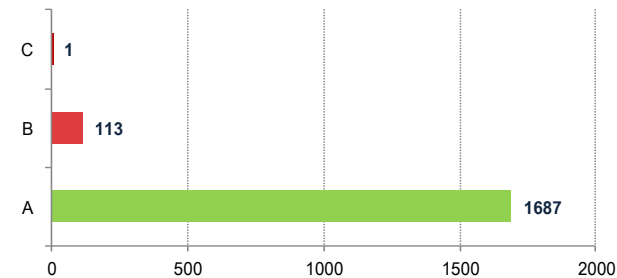
Fuente: Registro hospitalario de EDAs

Casos de EDAs por tipo y grupo edad
atendidos en el Hospital Huacho Huaura Oyón y SBS hasta la SE.46 - 2022



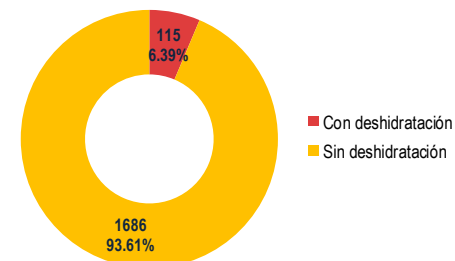
Fuente: Registro hospitalario de EDAs

Casos de EDAs por plan de tratamiento
atendidos en el Hospital Huacho Huaura Oyón y SBS hasta la SE.46 - 2022



Fuente: Registro hospitalario de EDAs

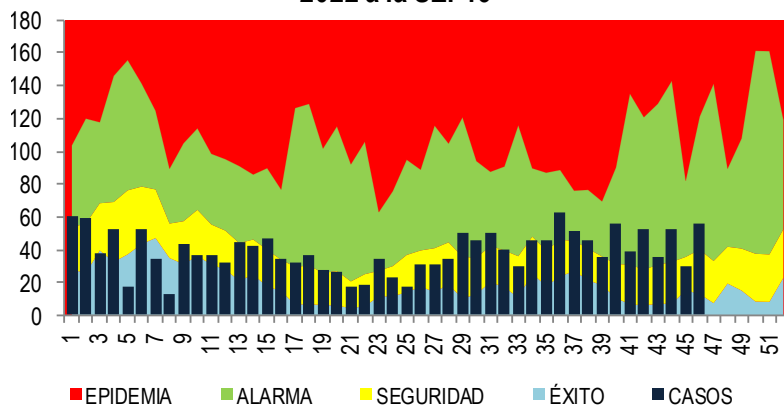
Casos de EDAs por estado de deshidratación
atendidos en el Hospital Huacho Huaura Oyón y SBS hasta la SE.46 - 2022



Fuente: Registro hospitalario de EDAs

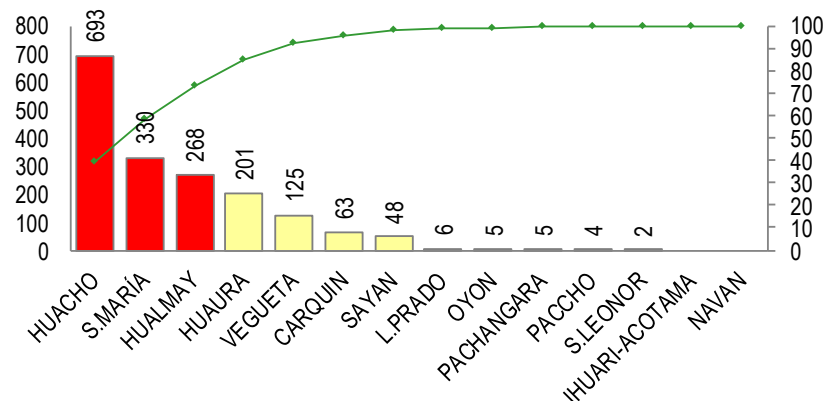
ENFERMEDADES DIARREICAS AGUDAS ATENDIDOS EN EL HOSPITAL HUACHO HUAURA OYÓN Y SBS HASTA LA SE. 46 - 2022

**Canal Endémico de Enfermedades Diarreicas Agudas
atendidos Hospital Huacho Huaura Oyón y SBS, periodo 2012 -
2022 a la SE. 46**



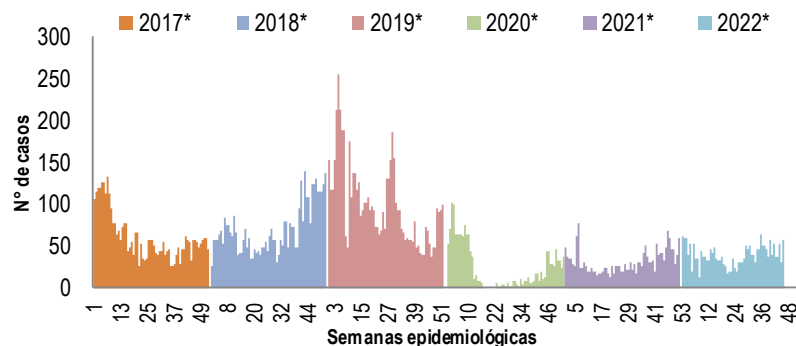
Fuente: Base de datos Notiweb Hospital Huacho Huaura Oyón y SBS.

**Frecuencia acumulada de EDAs por distritos
atendidos Hospital Huacho Huaura Oyón y SBS A LA SE. 46 - 2022**



Fuente: Base de datos Notiweb Hospital Huacho Huaura Oyón y SBS.

**Tendencia comparativa semanal de EDAs
atendidos en el Hospital Huacho Huaura Oyón y SBS, periodo
2017-2022***



Años	2017*	2018*	2019*	2020*	2021*	2022*
Casos	2830	2935	4728	1036	1348	1801

Fuente: Base de datos Notiweb Hospital Huacho Huaura Oyón y SBS.

* hasta la semana 46

**Tasa de variación de EDAs por edades
atendidos en el Hospital Huacho Huaura Oyón y SBS hasta la
SE. 46 - 2022**

GRUPO EDAD	SE. 45	SE. 46	ACUM	T.V
MEN 1A	4	9	263	125.00
1 - 4 A	9	18	632	100.00
MAY 4 A	17	29	906	70.59
TOTAL	30	56	1801	86.67

T.V.= Tasa de Variación

Fuente: Base de datos Notiweb Hospital Huacho Huaura Oyón y SBS.



TENDENCIA Y TASA DE VARIACIÓN DE EDAs POR DISTRITOS ATENDIDOS EN EL HOSPITAL HUACHO HUAURA OYÓN Y SBS PERIODO DEL 2017 – 2022 HASTA LA SE. 46



Provincia / Distritos	Casos atendidos en el HHHO y SBS** a la semana epidemiológica N° 46							Tasa de Variación	Proporción
	2017*	2018*	2019*	2020*	2021*	Promedio 2017 - 2021	2022*		
Hospital Huacho Huaura Oyón y SBS	2780	2897	4622	1018	1315	2526	1757	-30.4	-
Prov. Huaura	2769	2879	4594	1015	1311	2514	1741	-30.7	99.1
Huacho	1156	1186	1822	391	536	1018	693	-31.9	39.8
Ámbar	5	4	9	3	2	5	1	-80.0	0.1
Carquín	80	102	139	18	49	78	63	-19.2	3.6
Checras	1	0	2	1	0	1	0	-100.0	0.0
Hualmay	420	435	714	177	193	388	268	-30.9	15.4
Huaura	341	344	554	108	171	304	201	-33.9	11.5
L.Prado	5	2	7	1	2	3	6	100.0	0.3
Paccho	1	5	3	4	1	3	4	33.3	0.2
S.Leonor	0	0	1	0	0	0	2	100.0	0.1
S.María	513	505	864	211	250	469	330	-29.6	19.0
Sayán	71	81	127	38	24	68	48	-29.4	2.8
Vegueta	176	215	352	63	83	178	125	-29.8	7.2
Prov. Oyón	7	18	28	3	3	12	16	33.3	0.9
Oyón	1	11	18	3	1	7	5	-28.6	31.3
Andajes	0	0	0	0	0	0	1	100.0	6.3
Caujul	1	1	2	0	0	1	0	-100.0	0.0
Cochamarca	2	4	4	0	1	2	5	150.0	31.3
Naván	0	1	2	0	0	1	0	-100.0	0.0
Pachangará	3	1	2	0	1	1	5	400.0	31.3
Ihuari - Acotama	4	0	0	0	1	1	0	-100.0	-
Otros distritos	50	38	106	18	33	49	44	-10.2	-

Fuente: Base de datos Notiweb Hospital Huacho Huaura Oyón y SBS.

* acumulado hasta la SE. 46

**Hospital Huacho Huaura Oyón y SBS

INFECCIONES RESPIRATORIAS AGUDAS

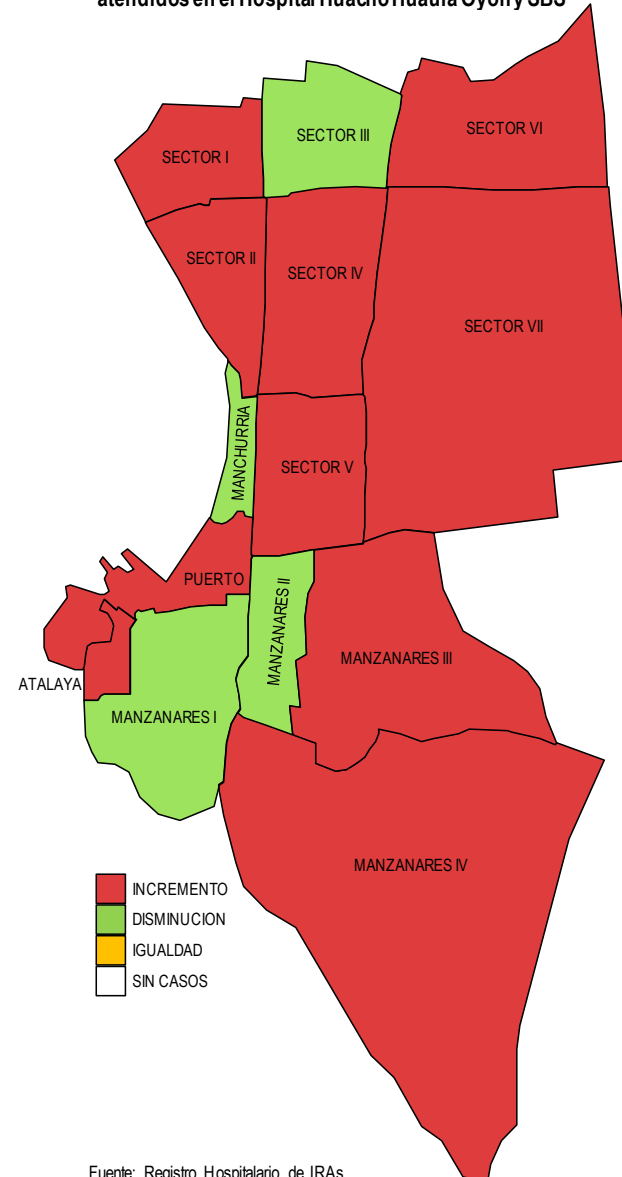
ATENDIDOS EN EL HOSPITAL HUACHO HUAURA OYÓN Y SBS HASTA LA SE. 46 - 2022

Tasa de Variación de Iras
Localidades del distrito de Huacho
atendidos en el Hospital Huacho Huaura Oyón y SBS hasta la SE. 46 - 2022

Localidades	Semana		Acum.	Tasa de Variación
	SE 45	SE 46		
SECTOR I	1	6	200	500.0
SECTOR II	1	2	89	100.0
SECTOR III	1	3	172	200.0
SECTOR IV	2	11	261	450.0
SECTOR V	4	7	148	75.0
SECTOR VI	3	5	97	66.7
SECTOR VII	1	9	222	800.0
MANZANARES I	0	0	47	0.0
MANZANARES II	0	0	18	0.0
MANZANARES III	0	1	8	100.0
MANZANARES IV	2	4	127	100.0
MANCHURRIA	2	0	45	-100.0
PUERTO	0	1	41	100.0
ATALAYA	2	2	48	0.0
HORNILLOS	0	0	1	0.0
LAS SALINAS	0	0	0	0.0
RIO SECO	0	0	0	0.0
DOÑA MARIA	0	0	0	0.0
YERBA BUENA	0	0	0	0.0
LA YESERA	0	0	0	0.0
SANTA ANITA	0	0	0	0.0
TOTAL	19	51	1524	168.4

Fuente: Registro Hospitalario de IRAs.

Incremento en la semana 46 por Ira por sectores del distrito de Huacho
atendidos en el Hospital Huacho Huaura Oyón y SBS



Fuente: Registro Hospitalario de IRAs.



INFECCIONES RESPIRATORIAS AGUDAS ATENDIDOS EN EL HOSPITAL HUACHO HUAURA OYÓN Y SBS HASTA LA SE. 46 - 2022




Ira por distritos y grupo edad
atendidos en el Hospital Huacho Huaura Oyón y SBS hasta la SE. 46 - 2022

Distritos	Grupo etáreo			Total	%
	men2m.	2-11m.	1-4a.		
Huacho	69	316	1139	1524	39.57
Ámbar	0	2	4	6	0.16
Caleta de Carquín	9	26	85	120	3.12
Checras	0	0	0	0	0.00
Hualmay	22	119	429	570	14.80
Huaura	19	143	314	476	12.36
Leoncio Prado	1	7	1	9	0.23
Paccho	0	1	2	3	0.08
Santa Leonor	0	0	3	3	0.08
Santa María	24	164	531	719	18.67
Sayán	6	30	41	77	2.00
Vegüeta	17	59	181	257	6.67
Oyón	0	0	5	5	0.13
Andajes	0	0	0	0	0.00
Caujúl	0	0	0	0	0.00
Cochamarca	1	1	4	6	0.16
Navan	2	0	0	2	0.05
Pachangará	2	1	3	6	0.16
Otros distritos	3	16	49	68	1.77
Total	175	885	2791	3851	100.00
Proporción	22.98	72.47	100.00		

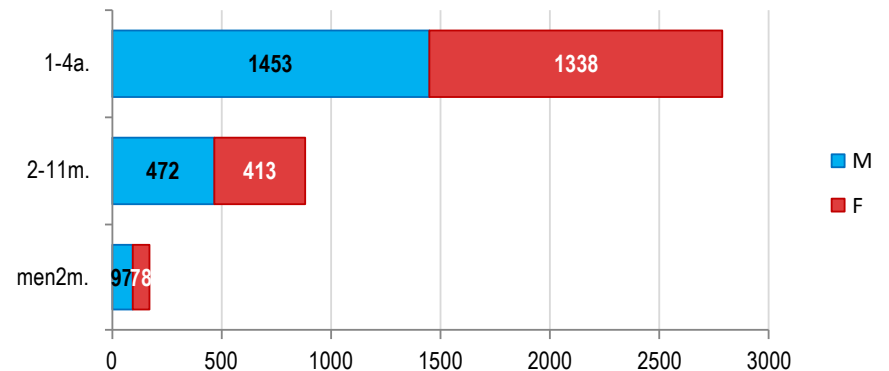
Fuente: Registro Hospitalario de IRAs.

Incidencia de Ira por distritos
atendidos en el Hospital Huacho Huaura Oyón y SBS hasta la SE. 46 - 2022



Fuente: Registro Hospitalario de IRAs.

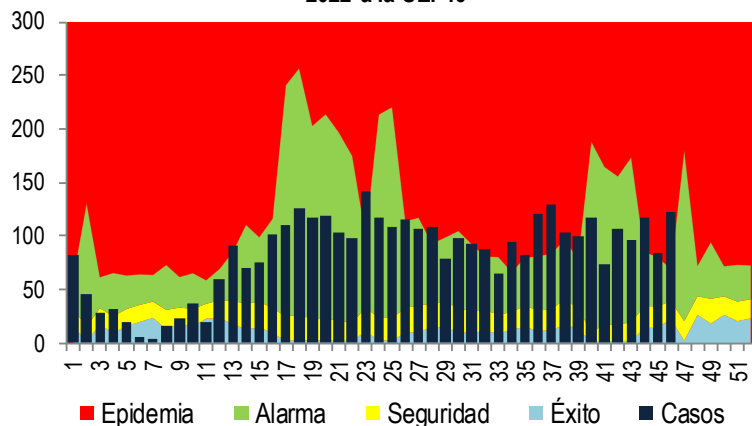
Casos de IRAs por edad y sexo
atendidos en el Hospital Huacho Huaura Oyón y SBS hasta la SE. 46 - 2022



Fuente: Registro Hospitalario de IRAs.

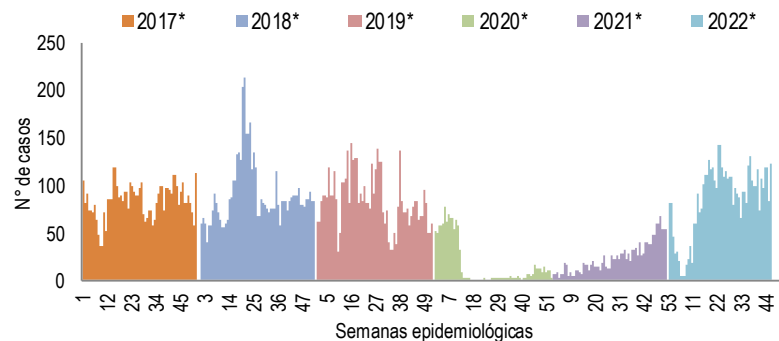
INFECCIONES RESPIRATORIAS AGUDAS ATENDIDOS EN EL HOSPITAL HUACHO HUAURA OYÓN Y SBS HASTA LA SE. N° 46 - 2022

**Canal endémico de enfermedades respiratorias agudas
atendidos en el Hospital Huacho Huaura Oyón y SBS - periodo 2012 -
2022 a la SE. 46**



Fuente: Base de Datos Notiweb Hospital Huacho Huaura Oyón y SBS

**Tendencia comparativa semanal de IRAs
atendidos en el Hospital Huacho Huaura Oyón y SBS periodo 2017 -
2022***



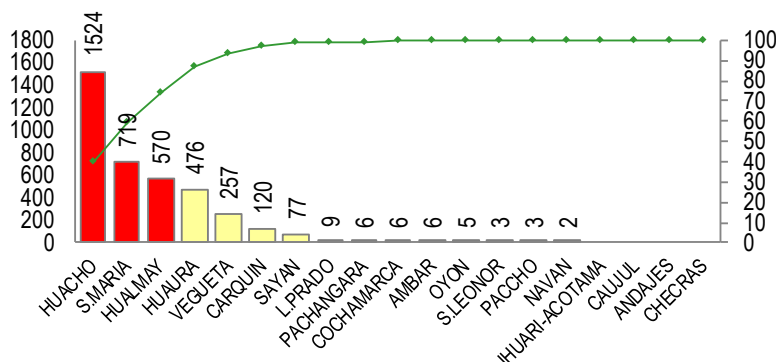
Años	2017*	2018*	2019*	2020*	2021*	2022*
Casos	3832	4209	3946	785	899	3783

Fuente: Base de Datos Notiweb Hospital Huacho Huaura Oyón y SBS

*hasta la SE. 46

No se esta incluyendo los casos de otros distritos

**Frecuencia acumulada de IRAs por distrito
atendidos Hospital Huacho Huaura Oyón y SBS - acumulado a la SE. 46 -
2022**



Fuente: Base de Datos Notiweb Hospital Huacho Huaura Oyón y SBS

**Casos de IRAs por escenarios
atendidos Hospital Huacho Huaura Oyón y SBS - acumulado a la SE. 46
- 2022**

Escenario	IRAs	Neumonía	N. Grave	Sob - Asma
Urbano	2214 (58.5%)	29 (49.2%)	0 (0.0%)	322 (53.9%)
Rural	1529 (40.4%)	29 (49.2%)	2 (100.0%)	269 (45.1%)
Sierra	40 (1.1%)	1 (1.7%)	0 (0.0%)	6 (1.0%)
Total	3,783	59	2	597

Fuente: Base de Datos Notiweb Hospital Huacho Huaura Oyón y SBS

TENDENCIA Y TASAS DE VARIACIÓN DE IRAs POR DISTRITOS ATENDIDOS EN EL HOSPITAL HUACHO HUAURA OYÓN Y SBS DEL 2017 – 2022 HASTA LA SE. 46

Provincia / Distritos	Casos atendidos en el HHHO y SBS** a la semana epidemiológica N° 46							Tasa de variación	Proporción
	2017*	2018*	2019*	2020*	2021*	Promedio 2017 - 2021	2022*		
Hospital Huacho Huaura Oyón y SE	3832	4209	3946	785	899	2734	3783	38.4	-
Prov. Huaura	3821	4191	3925	782	895	2723	3764	38.2	99.5
Huacho	1605	1602	1646	306	370	1106	1524	37.8	40.5
Ámbar	4	7	2	0	3	3	6	100.0	0.2
Carquín	116	146	160	27	31	96	120	25.0	3.2
Checras	0	1	0	0	0	0	0	0.0	0.0
Hualmay	580	682	589	125	145	424	570	34.4	15.1
Huaura	450	484	466	95	101	319	476	49.2	12.6
L.Prado	1	0	6	2	0	2	9	350.0	0.2
Paccho	0	2	0	0	0	0	3	100.0	0.1
S.Leonor	0	0	1	0	0	0	3	100.0	0.1
S.María	703	809	710	153	176	510	719	41.0	19.1
Sayán	113	115	89	21	20	72	77	6.9	2.0
Vegueta	249	343	256	53	49	190	257	35.3	6.8
Prov. Oyón	9	18	19	2	4	10	19	90.0	0.5
Oyón	4	11	5	1	3	5	5	0.0	26.3
Andajes	0	1	3	0	0	1	0	-100.0	0.0
Caujul	0	1	1	0	0	0	0	0.0	0.0
Cochamarca	1	2	3	0	0	1	6	500.0	31.6
Navan	1	1	2	0	0	1	2	100.0	10.5
Pachangara	1	2	3	0	1	1	6	500.0	31.6
Ihuari - Acotama	2	0	2	1	0	1	0	-100.0	-
Otros distritos	30	42	54	8	17	30	68	126.7	-

Fuente: Base de Datos Notiweb Hospital Huacho Huaura Oyón y SBS

* acumulado hasta la SE. 46

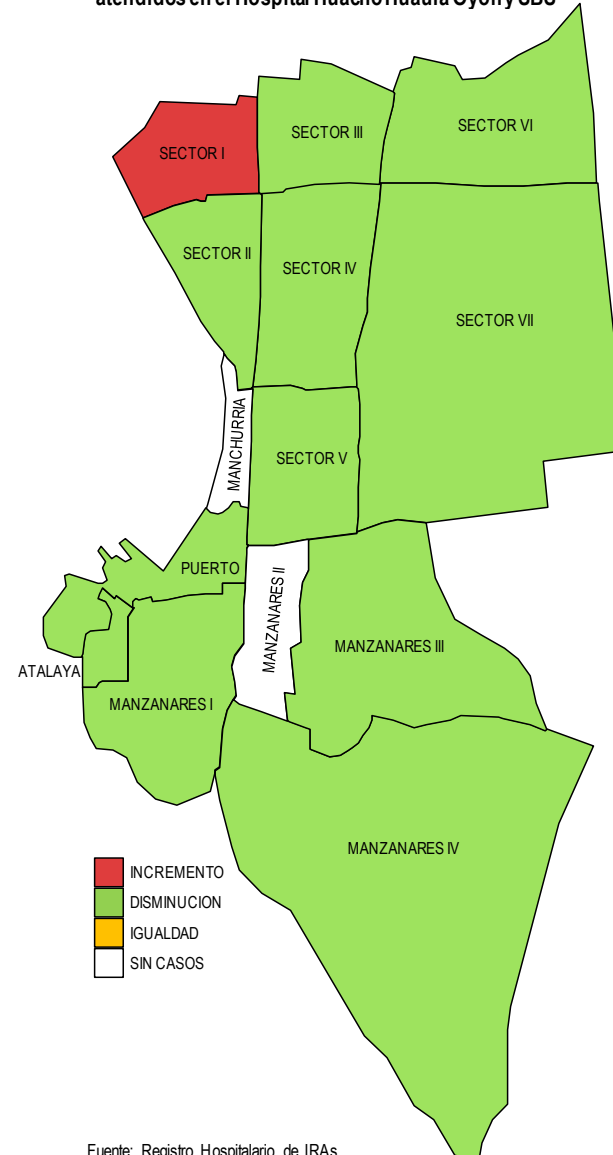
**Hospital Huacho Huaura Oyón y SBS

Incremento en la semana 46 por Neumonía por sectores del distrito de Huacho atendidos en el Hospital Huacho Huaura Oyón y SBS

Tasa de Variación de Neumonías
Localidades del distrito de Huacho
atendidos en el Hospital Huacho Huaura Oyón y SBS hasta la SE. 46 - 2022

Localidades	Semana		Acum.	Tasa de Variación
	SE 45	SE 46		
SECTOR I	0	1	2	100.0
SECTOR II	0	0	4	0.0
SECTOR III	0	0	9	0.0
SECTOR IV	0	0	3	0.0
SECTOR V	0	0	9	0.0
SECTOR VI	0	0	2	0.0
SECTOR VII	1	0	8	-100.0
MANZANARES I	0	0	4	0.0
MANZANARES II	0	0	0	0.0
MANZANARES III	0	0	1	0.0
MANZANARES IV	1	0	5	-100.0
MANCHURRIA	0	0	0	0.0
PUERTO	0	0	2	0.0
ATALAYA	0	0	2	0.0
HORNILLOS	0	0	0	0.0
LAS SALINAS	0	0	0	0.0
RIO SECO	0	0	0	0.0
DOÑA MARIA	0	0	0	0.0
YERBA BUENA	0	0	0	0.0
LA YESERA	0	0	0	0.0
SANTA ANITA	0	0	0	0.0
TOTAL	2	1	51	-50.0

Fuente: Registro Hospitalario de IRAs.



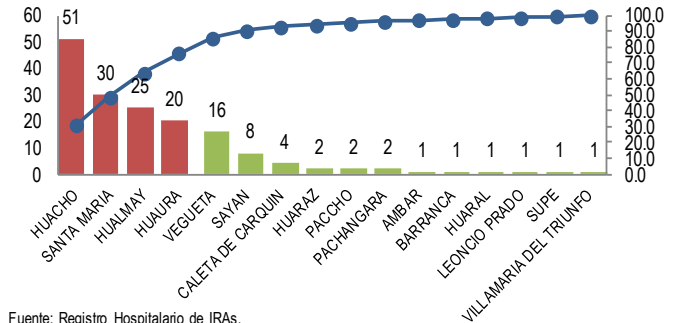
Fuente: Registro Hospitalario de IRAs.

Neumonía por distritos y grupo edad
atendidos en el Hospital Huacho Huaura Oyón y SBS hasta la SE. 46 - 2022

Distritos	Grupo etéreo						Total	%
	2-11m.	1-4a.	5-9a.	10-19a.	20-59a.	60 a más		
Huacho	3	19	4	2	9	14	51	30.72
Ámbar	0	0	0	0	0	1	1	0.60
Caleta de Carquín	0	0	0	2	0	2	4	2.41
Checras	0	0	0	0	0	0	0	0.00
Hualmay	2	5	5	1	3	9	25	15.06
Huaura	0	7	3	0	4	5	19	11.45
Leoncio Prado	1	0	0	0	0	0	1	0.60
Paccho	0	0	0	0	1	1	2	1.20
Santa Leonor	0	0	0	0	0	0	0	0.00
Santa María	2	11	4	0	4	9	30	18.07
Sayán	0	2	1	1	2	2	8	4.82
Vegüeta	0	8	0	0	0	8	16	9.64
Oyón	0	0	0	0	0	0	0	0.00
Andajes	0	0	0	0	0	0	0	0.00
Caujúl	0	0	0	0	0	0	0	0.00
Cocharmarca	0	0	0	0	0	0	0	0.00
Navan	0	0	0	0	0	0	0	0.00
Pachangará	0	0	0	0	1	1	2	1.20
Otros distritos	1	0	0	0	1	5	7	4.22
Total	9	52	17	6	25	57	166	100.00
Proporción	5.42	31.33	10.24	3.61	15.06	34.34	100.00	

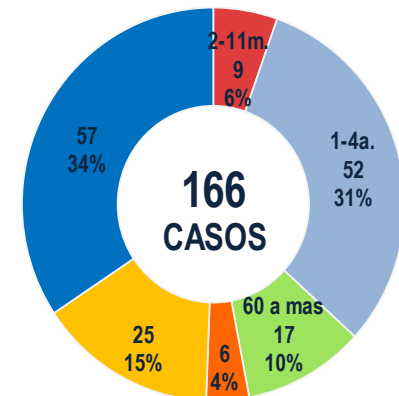
Fuente: Registro Hospitalario de IRAs.

Incidencia de Neumonía por distritos
atendidos en el Hospital Huacho Huaura Oyón y SBS hasta la SE. 46 - 2022



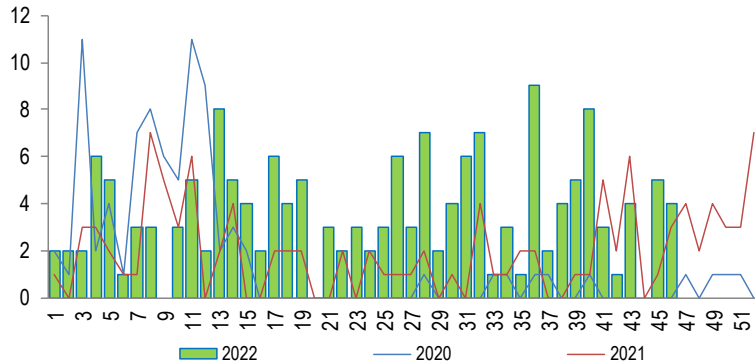
Fuente: Registro Hospitalario de IRAs.

Casos de Neumonías por grupo etéreo
atendidos en el Hospital Huacho Huaura Oyón y SBS hasta la SE. 46 - 2022



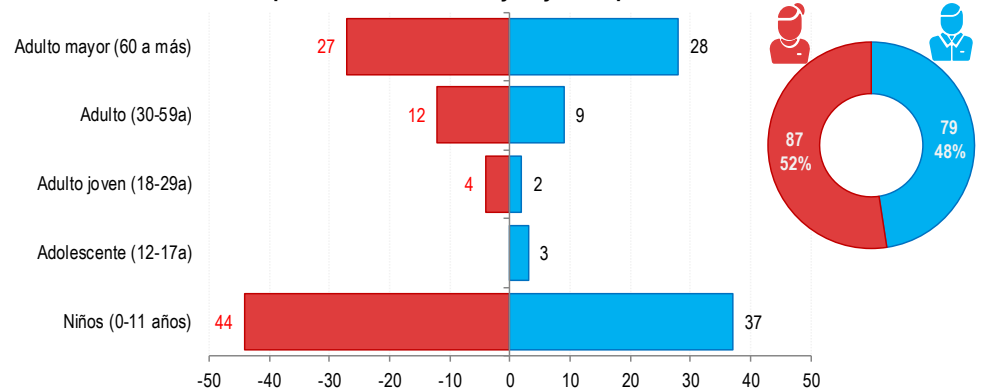
Fuente: Registro Hospitalario de IRAs.

Tendencia de Neumonía
atendidos en el Hospital Huacho Huaura Oyón y SBS, periodo 2022 hasta la SE. 46



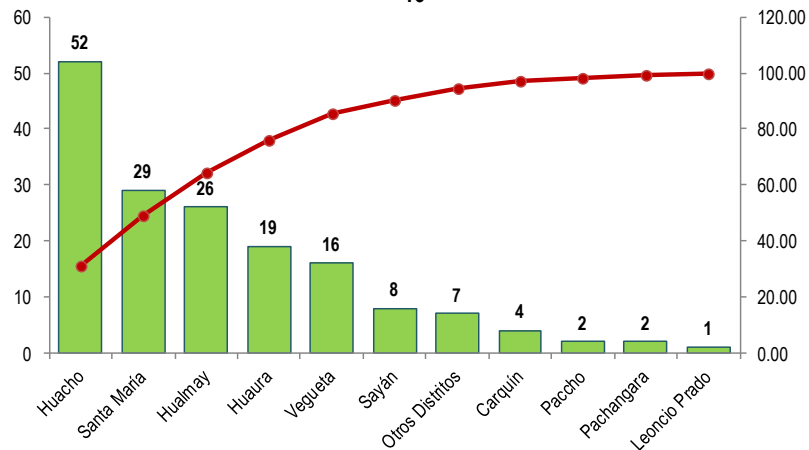
Fuente: Base de Datos Notweb - Hospital Huacho Huaura Oyón y SBS

Neumonía por grupo etáreo y sexo
atendidos en el Hospital Huacho Huaura Oyón y SBS, periodo 2022 hasta la SE. 46



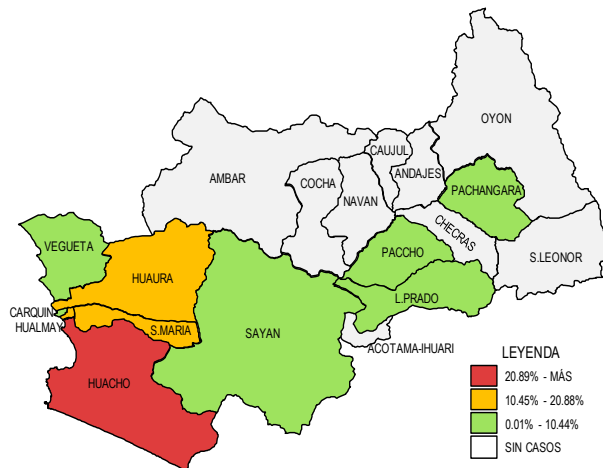
Fuente: Base de Datos Notweb - Hospital Huacho Huaura Oyón y SBS

Frecuencia acumulada por distritos
Neumonía
atendidos en el Hospital Huacho Huaura Oyón y SBS, periodo 2022 hasta la SE. 46



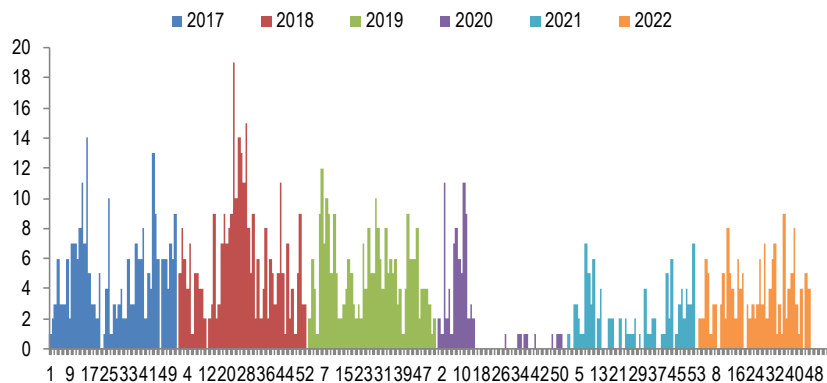
Fuente: Base de Datos Notweb - Hospital Huacho Huaura Oyón y SBS

Casos de Neumonía
atendidos en el Hospital Huacho Huaura Oyón y SBS, periodo 2022 hasta la SE. 46



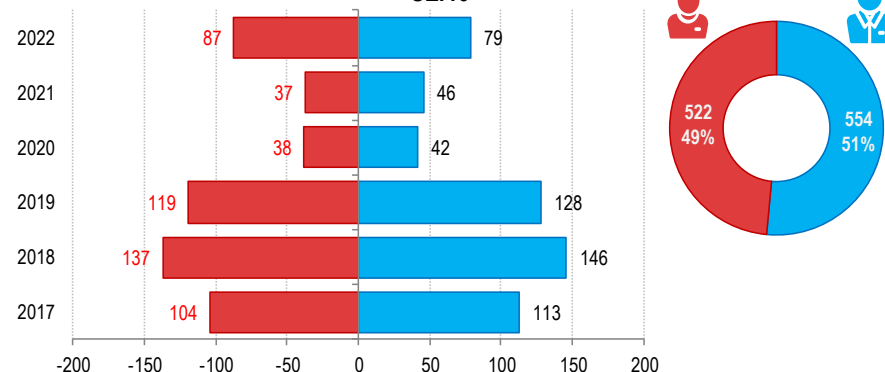
Fuente: Base de Datos Notweb - Hospital Huacho Huaura Oyón y SBS

Casos de Neumonía
atendidos en el Hospital Huacho Huaura Oyón y SBS, periodo 2017 - 2022 hasta la SE.46



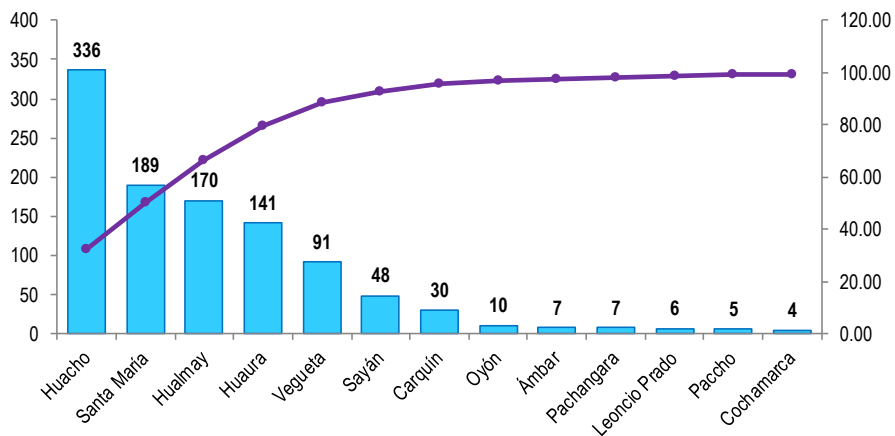
Fuente: Base de Datos Notiweb - Hospital Huacho Huaura Oyón y SBS

Neumonía por grupo étnico y sexo
atendidos en el Hospital Huacho Huaura Oyón y SBS, periodo 2017 - 2022 hasta la SE.46



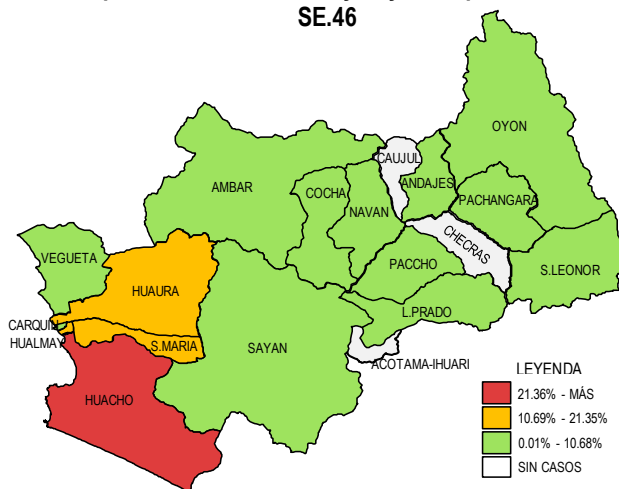
Fuente: Base de Datos Notiweb - Hospital Huacho Huaura Oyón y SBS

Frecuencia acumulada por distritos
Neumonía
atendidos en el Hospital Huacho Huaura Oyón y SBS, periodo 2017 - 2022 hasta la SE.46



Fuente: Base de Datos Notiweb - Hospital Huacho Huaura Oyón y SBS

Casos de Neumonía
atendidos en el Hospital Huacho Huaura Oyón y SBS, periodo 2017 - 2022 hasta la SE.46



Fuente: Base de Datos Notiweb - Hospital Huacho Huaura Oyón y SBS



TENDENCIA Y TASAS DE VARIACIÓN E INCIDENCIA DE NEUMONÍA POR DISTRITOS ATENDIDOS EN EL HOSPITAL HUACHO HUAURA OYÓN Y SBS DEL 2017 – 2022 HASTA LA SE. 46



Provincia / Distritos	Casos atendidos en el HHHO y SBS** a la semana epidemiológica N° 46							Tasa de Variación	Proporción
	2017*	2018*	2019*	2020*	2021*	Promedio 2017 - 2021	2022*		
Hospital Huacho Huaura Oyón y SBS	213	281	241	77	78	178	159	-10.7	-
Prov. Huaura	210	272	236	75	74	173	157	-9.2	98.7
Huacho	72	84	79	20	29	57	52	-8.8	32.7
Ámbar	4	2	1	0	0	1	0	-100.0	0.0
Carquin	6	8	10	2	0	5	4	-20.0	2.5
Checras	0	0	0	0	0	0	0	0.0	0.0
Hualmay	36	45	42	13	8	29	26	-10.3	16.4
Huaura	26	41	32	14	9	24	19	-20.8	11.9
L.Prado	1	2	2	0	0	1	1	0.0	0.6
Paccho	0	1	1	1	0	1	2	100.0	1.3
S.Leonor	1	0	0	0	0	0	0	0.0	0.0
S.Maria	40	54	34	15	17	32	29	-9.4	18.2
Sayán	6	14	12	2	6	8	8	0.0	5.0
Vegueta	18	21	23	8	5	15	16	6.7	10.1
Prov. Oyón	2	9	5	2	4	4	2	-50.0	1.26
Oyón	1	5	0	1	3	2	0	-100.0	0.00
Andajes	0	0	1	0	0	0	0	0.0	0.00
Caujul	0	0	0	0	0	0	0	0.0	0.00
Cochamarca	0	2	1	1	0	1	0	-100.0	0.00
Navan	0	0	0	0	1	0	0	0.0	0.00
Pachangara	0	2	3	0	0	1	2	100.0	1.26
Ihuari-Acotama	1	0	0	0	0	0	0	0.0	0.00
Otros Distritos	4	2	6	3	5	4	7	75.0	-

Fuente: Base de Datos Notiweb - Hospital Huacho Huaura Oyón y SBS

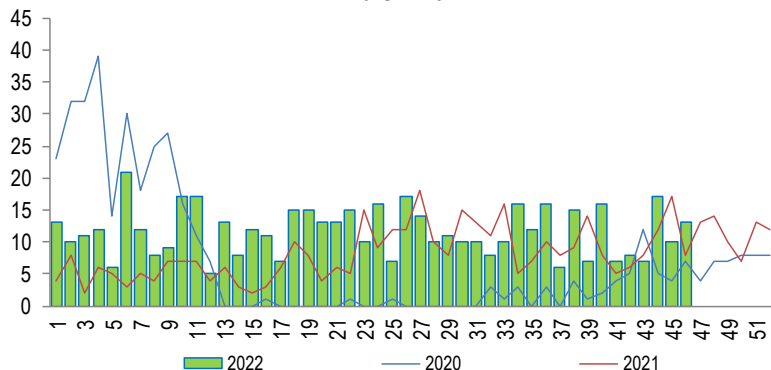
* acumulado hasta la SE. 46

**Hospital Huacho Huaura Oyón y SBS

INTOXICACIÓN ALIMENTARIA

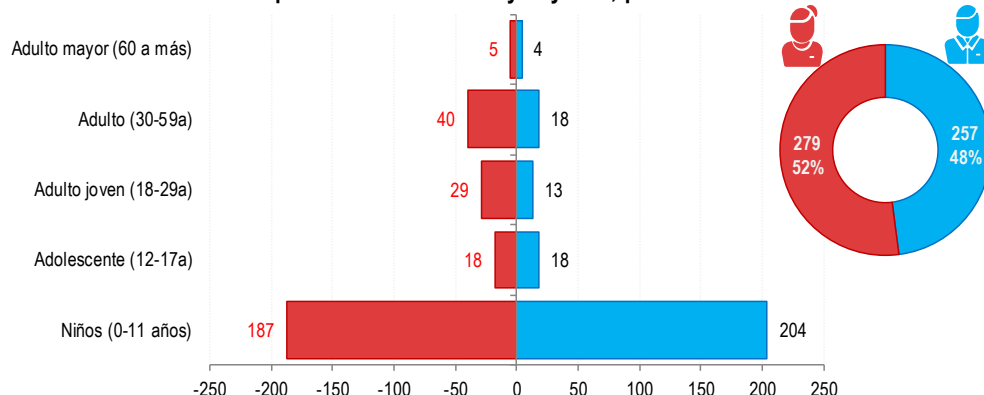
ATENDIDOS EN EL HOSPITAL HUACHO HUAURA OYÓN Y SBS 2022 HASTA LA SE. 46

Tendencia de Intoxicación Alimentaria
atendidos en el Hospital Huacho Huaura Oyón y SBS, periodo 2022 hasta la SE. 46



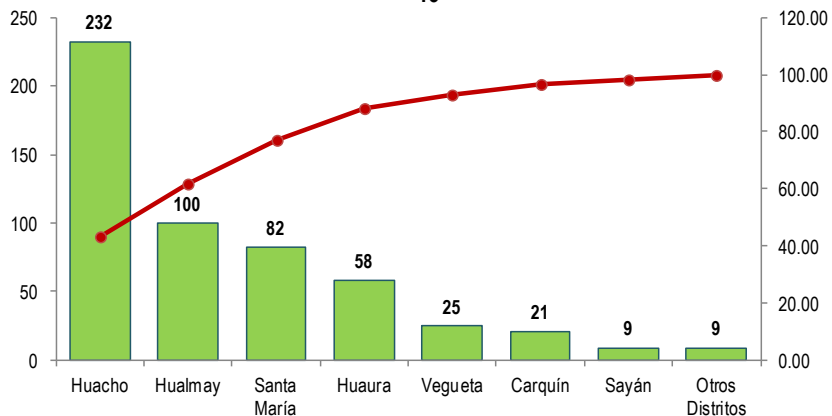
Fuente: Base de Datos Notiweb - Hospital Huacho Huaura Oyón y SBS

Intoxicación Alimentaria por grupo etáreo y sexo
atendidos en el Hospital Huacho Huaura Oyón y SBS, periodo 2022 hasta la SE. 46



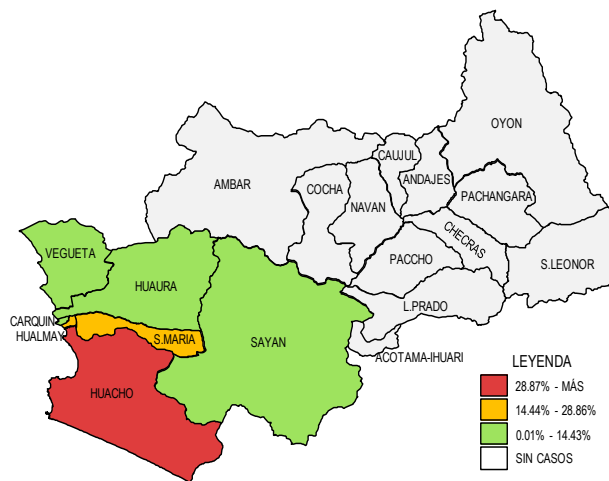
Fuente: Base de Datos Notiweb - Hospital Huacho Huaura Oyón y SBS

Frecuencia acumulada por distritos
Intoxicación Alimentaria
atendidos en el Hospital Huacho Huaura Oyón y SBS, periodo 2022 hasta la SE. 46



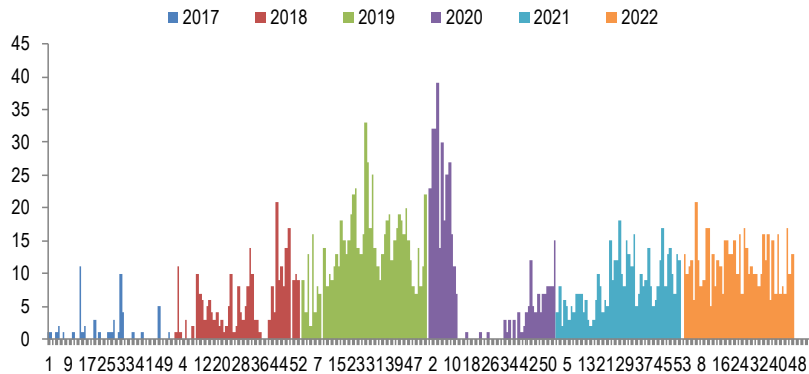
Fuente: Base de Datos Notiweb - Hospital Huacho Huaura Oyón y SBS

Casos de Intoxicación Alimentaria
atendidos en el Hospital Huacho Huaura Oyón y SBS, periodo 2022 hasta la SE. 46



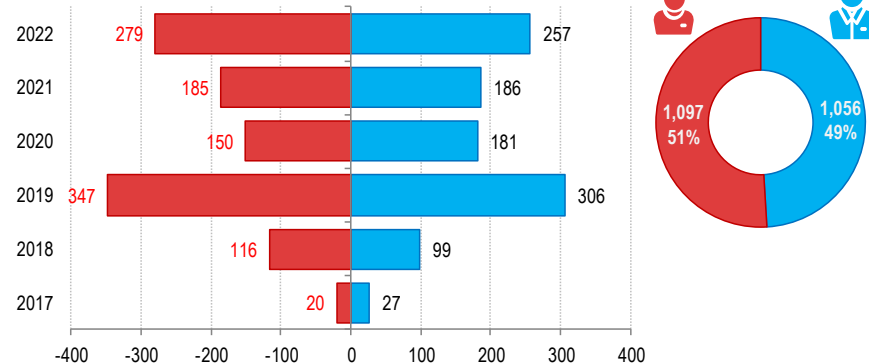
Fuente: Base de Datos Notiweb - Hospital Huacho Huaura Oyón y SBS

Casos de Intoxicación Alimentaria
atendidos en el Hospital Huacho Huaura Oyón y SBS, periodo 2017 - 2022 hasta la SE.46



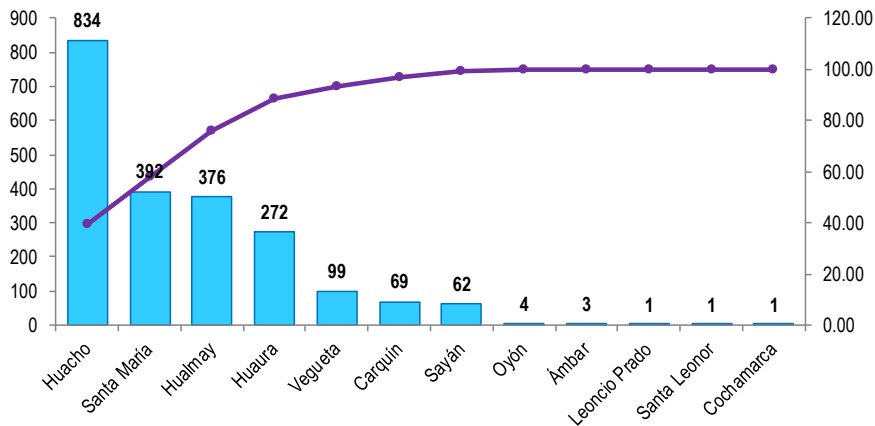
Fuente: Base de Datos Notiweb - Hospital Huacho Huaura Oyón y SBS

Intoxicación Alimentaria por grupo étnico y sexo
atendidos en el Hospital Huacho Huaura Oyón y SBS, periodo 2017 - 2022 hasta la SE.46



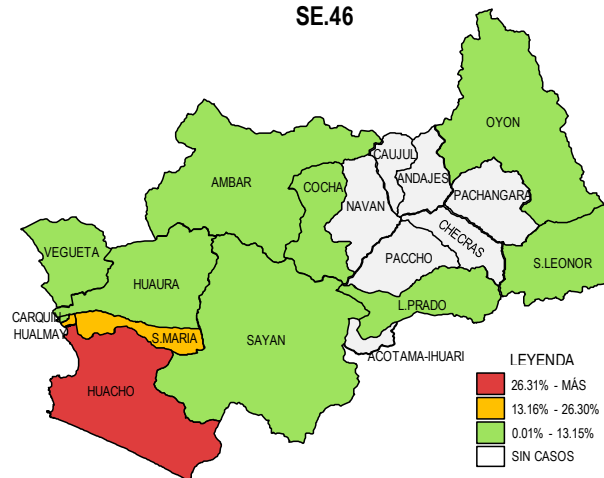
Fuente: Base de Datos Notiweb - Hospital Huacho Huaura Oyón y SBS

Frecuencia acumulada por distritos
Intoxicación Alimentaria
atendidos en el Hospital Huacho Huaura Oyón y SBS, periodo 2017 - 2022 hasta la SE.46



Fuente: Base de Datos Notiweb - Hospital Huacho Huaura Oyón y SBS

Casos de Intoxicación Alimentaria
atendidos en el Hospital Huacho Huaura Oyón y SBS, periodo 2017 - 2022 hasta la SE.46



Fuente: Base de Datos Notiweb - Hospital Huacho Huaura Oyón y SBS



TENDENCIA Y TASAS DE VARIACIÓN E INCIDENCIA DE INTOXICACIÓN ALIMENTARIA POR DISTRITOS ATENDIDOS EN EL HOSPITAL HUACHO HUAURA OYÓN Y SBS DEL 2017 – 2022 HASTA LA SE. 46



Provincia / Distritos	Casos atendidos en el HHHO y SBS** a la semana epidemiológica N° 46							Tasa de Variación	Proporción
	2017*	2018*	2019*	2020*	2021*	Promedio 2017 - 2021	2022*		
Hospital Huacho Huaura Oyón y SBS	45	214	646	323	359	317	527	66.0	-
Prov. Huaura	45	212	643	323	359	316	527	66.8	100.0
Huacho	17	103	243	96	143	120	232	93.3	44.0
Ámbar	0	0	0	3	0	1	0	-100.0	0.0
Carquin	1	3	21	10	13	10	21	110.0	4.0
Checras	0	0	0	0	0	0	0	0.0	0.0
Hualmay	7	28	109	68	64	55	100	81.8	19.0
Huaura	4	23	90	54	43	43	58	34.9	11.0
L. Prado	0	0	1	0	0	0	0	0.0	0.0
Paccho	0	0	0	0	0	0	0	0.0	0.0
S. Leonor	0	0	0	0	1	0	0	0.0	0.0
S. Maria	11	34	131	64	70	62	82	32.3	15.6
Sayán	4	13	20	8	8	11	9	-18.2	1.7
Vegueta	1	8	28	20	17	15	25	66.7	4.7
Prov. Oyón	0	2	3	0	0	1	0	-100.0	0.00
Oyón	0	1	3	0	0	1	0	-100.0	0.00
Andajes	0	0	0	0	0	0	0	0.0	0.00
Caujul	0	0	0	0	0	0	0	0.0	0.00
Cochamarca	0	1	0	0	0	0	0	0.0	0.00
Navan	0	0	0	0	0	0	0	0.0	0.00
Pachangara	0	0	0	0	0	0	0	0.0	0.00
Ihuari-Acotama	0	0	0	0	0	0	0	0.0	0.00
Otros Distritos	2	1	7	8	12	6	9	50.0	-

Fuente: Base de Datos Notiweb - Hospital Huacho Huaura Oyón y SBS

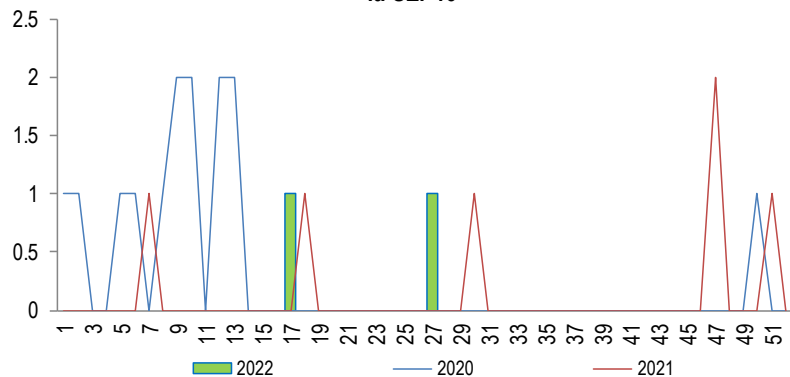
* acumulado hasta la SE. 46

**Hospital Huacho Huaura Oyón y SBS

HEPATITIS VIRAL

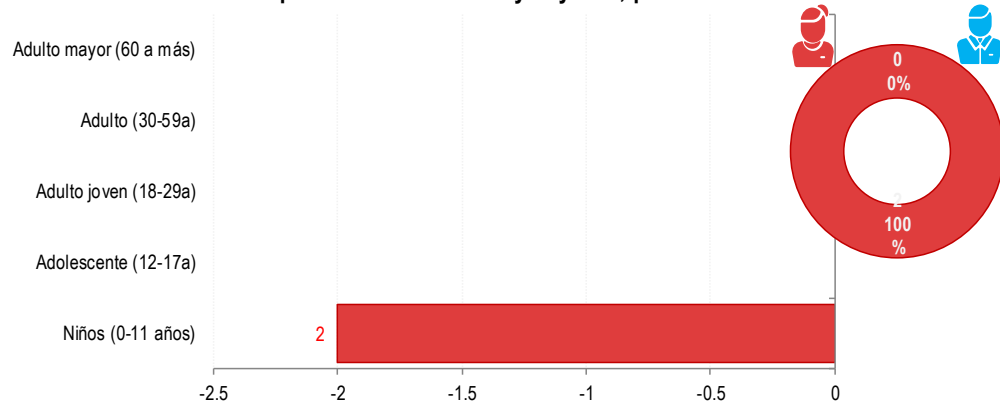
ATENDIDOS EN EL HOSPITAL HUACHO HUAURA OYÓN Y SBS 2022 HASTA LA SE. 46

Tendencia de Hepatitis Viral
atendidos en el Hospital Huacho Huaura Oyón y SBS, periodo 2022 hasta la SE. 46




Fuente: Base de Datos Notiweb - Hospital Huacho Huaura Oyón y SBS

Hepatitis Viral por grupo etáreo y sexo
atendidos en el Hospital Huacho Huaura Oyón y SBS, periodo 2022 hasta la SE. 46



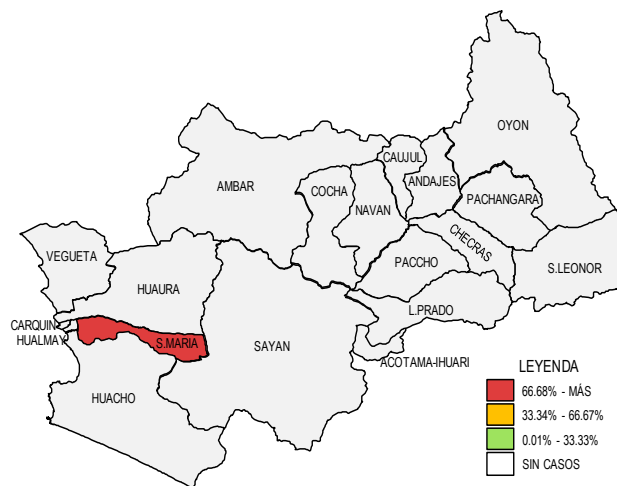
Fuente: Base de Datos Notiweb - Hospital Huacho Huaura Oyón y SBS

Frecuencia acumulada por distritos
Hepatitis Viral
atendidos en el Hospital Huacho Huaura Oyón y SBS, periodo 2022 hasta la SE. 46



Fuente: Base de Datos Notiweb - Hospital Huacho Huaura Oyón y SBS

Casos de Hepatitis Viral
atendidos en el Hospital Huacho Huaura Oyón y SBS, periodo 2022 hasta la SE. 46

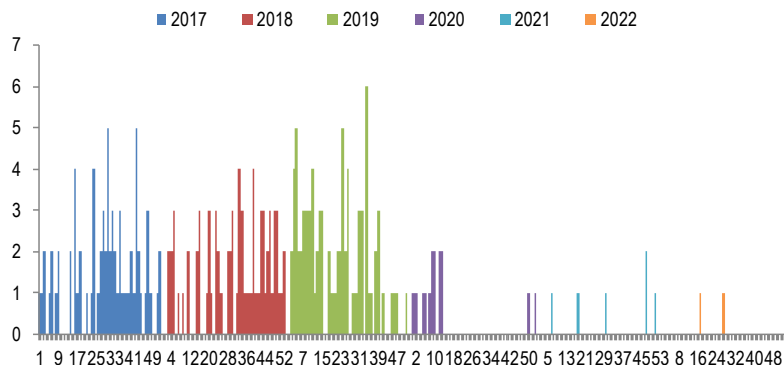


Fuente: Base de Datos Notiweb - Hospital Huacho Huaura Oyón y SBS

HEPATITIS VIRAL

ATENDIDOS EN EL HOSPITAL HUACHO HUAURA OYÓN Y SBS 2017 – 2022 HASTA LA SE. 46

Casos de Hepatitis Viral
atendidos en el Hospital Huacho Huaura Oyón y SBS, periodo 2017 - 2022 hasta la SE.46





TENDENCIA Y TASAS DE VARIACIÓN E INCIDENCIA DE HEPATITIS VIRAL POR DISTRITOS ATENDIDOS EN EL HOSPITAL HUACHO HUAURA OYÓN Y SBS DEL 2017 – 2022 HASTA LA SE. 46



Provincia / Distritos	Casos atendidos en el HHHO y SBS** a la semana epidemiológica N° 46							Tasa de Variación	Proporción
	2017*	2018*	2019*	2020*	2021*	Promedio 2017 - 2021	2022*		
Hospital Huacho Huaura Oyón y SBS	65	62	85	13	3	46	2	-95.6	-
Prov. Huaura	64	59	82	13	3	44	2	-95.5	100.0
Huacho	23	18	22	1	3	13	0	-100.0	0.0
Ámbar	1	2	0	0	0	1	0	-100.0	0.0
Carquin	3	2	1	0	0	1	0	-100.0	0.0
Checras	0	0	0	0	0	0	0	0.0	0.0
Hualmay	10	7	7	2	0	5	0	-100.0	0.0
Huaura	6	10	12	5	0	7	0	-100.0	0.0
L. Prado	0	0	0	0	0	0	0	0.0	0.0
Paccho	0	0	0	0	0	0	0	0.0	0.0
S. Leonor	0	0	1	0	0	0	0	0.0	0.0
S. Maria	13	13	29	5	0	12	2	-83.3	100.0
Sayán	0	1	8	0	0	2	0	-100.0	0.0
Vegüeta	8	6	2	0	0	3	0	-100.0	0.0
Prov. Oyón	1	2	3	0	0	1	0	-100.0	0.00
Oyón	1	1	1	0	0	1	0	-100.0	0.00
Andajes	0	0	0	0	0	0	0	0.0	0.00
Caujul	0	0	0	0	0	0	0	0.0	0.00
Cochamarca	0	0	0	0	0	0	0	0.0	0.00
Navan	0	0	0	0	0	0	0	0.0	0.00
Pachangara	0	0	2	0	0	0	0	0.0	0.00
Ihuari-Acotama	0	1	0	0	0	0	0	0.0	0.00
Otros Distritos	0	2	0	0	0	0	0	0.0	-

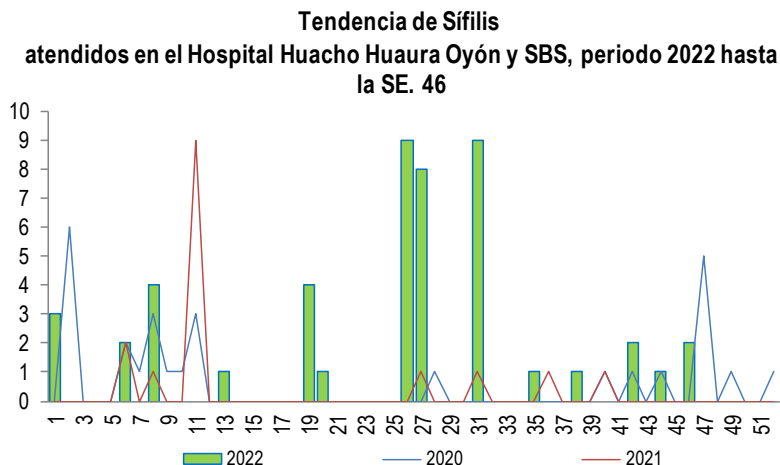
Fuente: Base de Datos Notiweb - Hospital Huacho Huaura Oyón y SBS

* acumulado hasta la SE. 46

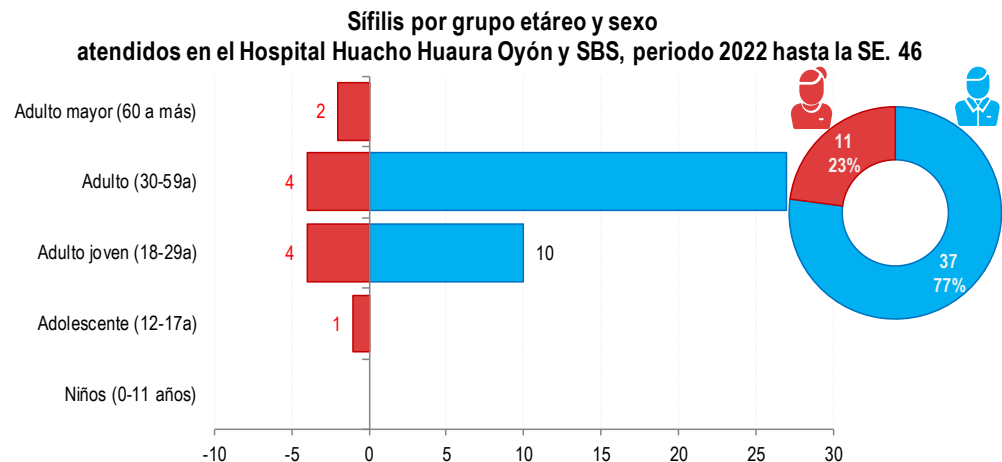
**Hospital Huacho Huaura Oyón y SBS

SIFILIS

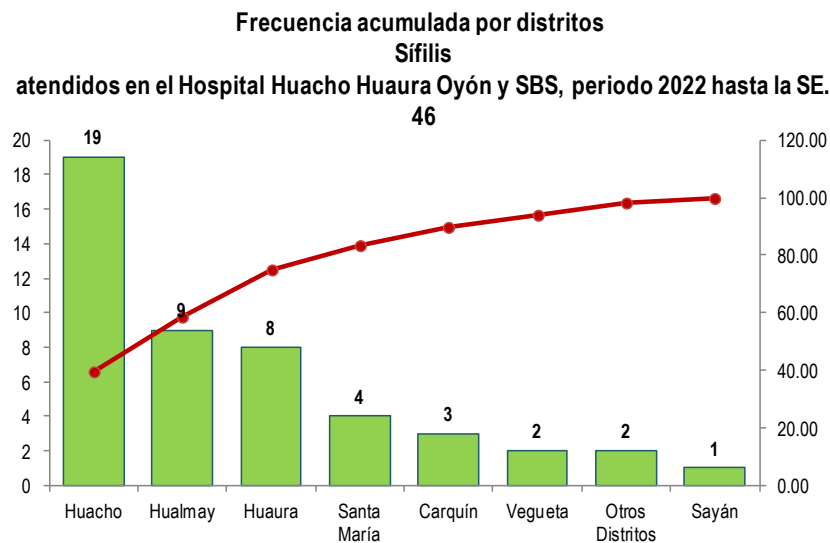
ATENDIDOS EN EL HOSPITAL HUACHO HUAURA OYÓN Y SBS 2022 HASTA LA SE. 46



Fuente: Base de Datos Notiweb - Hospital Huacho Huaura Oyón y SBS



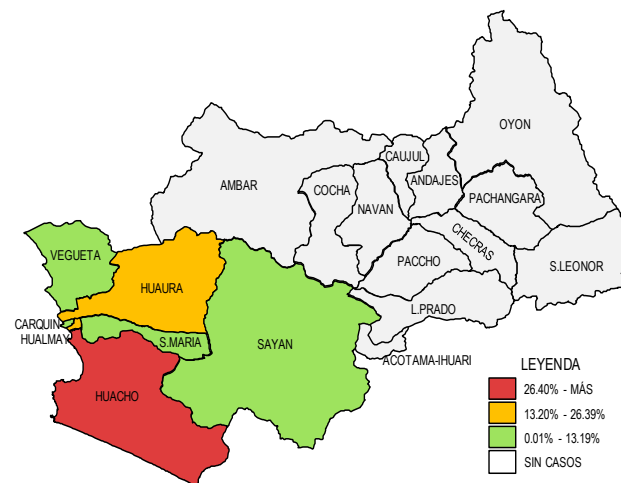
Fuente: Base de Datos Notiweb - Hospital Huacho Huaura Oyón y SBS



Fuente: Base de Datos Notiweb - Hospital Huacho Huaura Oyón y SBS

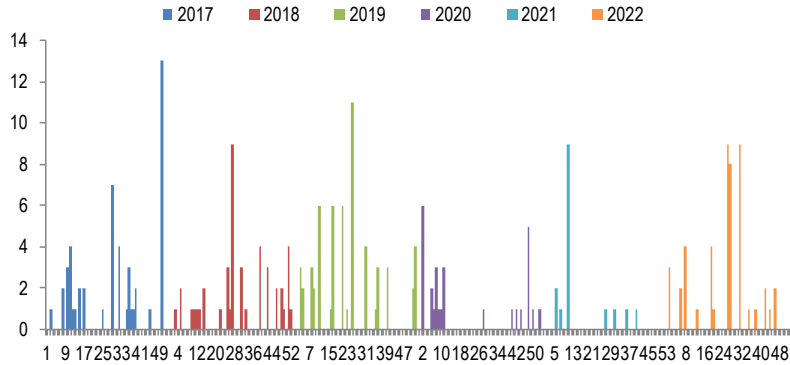
Casos de Sífilis

atendidos en el Hospital Huacho Huaura Oyón y SBS, periodo 2022 hasta la SE. 46



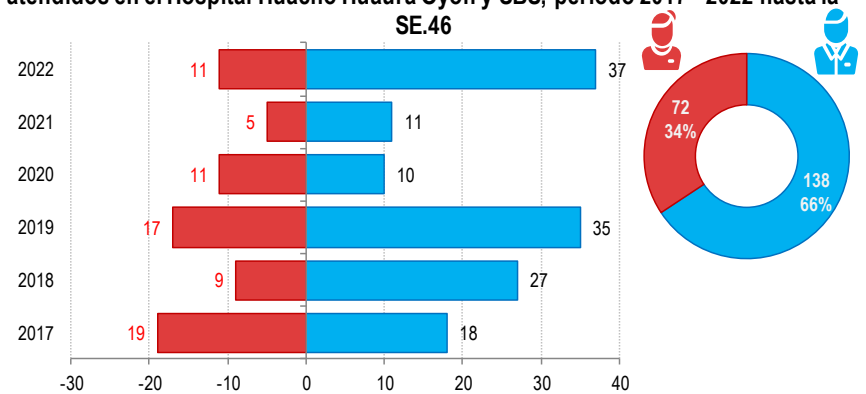
Fuente: Base de Datos Notiweb - Hospital Huacho Huaura Oyón y SBS

Casos de Sífilis
atendidos en el Hospital Huacho Huaura Oyón y SBS, periodo 2017 - 2022 hasta la SE.46



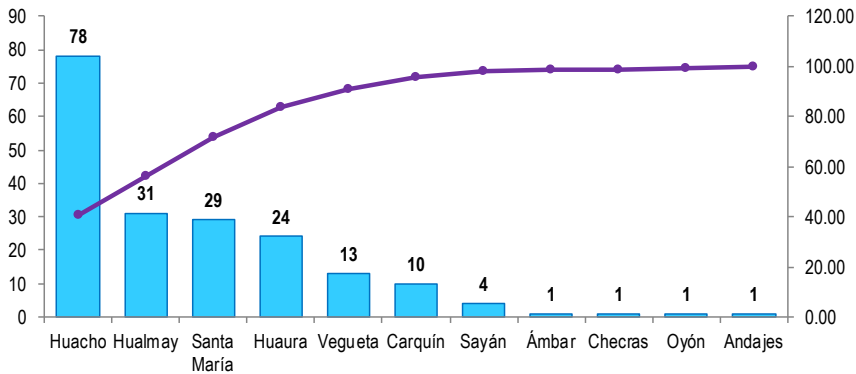
Fuente: Base de Datos Notiweb - Hospital Huacho Huaura Oyón y SBS

Sífilis por grupo etéreo y sexo
atendidos en el Hospital Huacho Huaura Oyón y SBS, periodo 2017 - 2022 hasta la SE.46



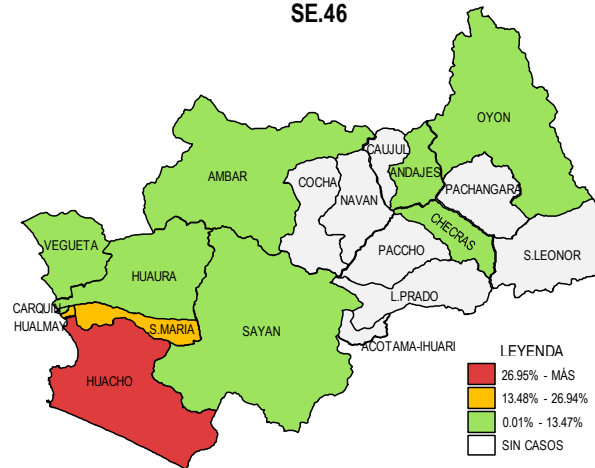
Fuente: Base de Datos Notiweb - Hospital Huacho Huaura Oyón y SBS

Frecuencia acumulada por distritos
Sífilis
atendidos en el Hospital Huacho Huaura Oyón y SBS, periodo 2017 - 2022 hasta la SE.46



Fuente: Base de Datos Notiweb - Hospital Huacho Huaura Oyón y SBS

Casos de Sífilis
atendidos en el Hospital Huacho Huaura Oyón y SBS, periodo 2017 - 2022 hasta la SE.46



Fuente: Base de Datos Notiweb - Hospital Huacho Huaura Oyón y SBS



TENDENCIA Y TASAS DE VARIACIÓN E INCIDENCIA DE SIFILIS POR DISTRITOS ATENDIDOS EN EL HOSPITAL HUACHO HUAURA OYÓN Y SBS DEL 2017 – 2022 HASTA LA SE. 46



Provincia / Distritos	Casos atendidos en el HHHO y SBS** a la semana epidemiológica N° 46							Tasa de Variación	Proporción
	2017*	2018*	2019*	2020*	2021*	Promedio 2017 - 2021	2022*		
Hospital Huacho Huaura Oyón y SBS	36	30	46	20	15	29	46	56.5	-
Prov.Huaura	35	30	46	19	15	29	46	58.6	100.0
Huacho	13	12	20	7	7	12	19	58.3	41.3
Ámbar	0	1	0	0	0	0	0	0.0	0.0
Carquin	1	0	2	3	1	1	3	200.0	6.5
Checras	1	0	0	0	0	0	0	0.0	0.0
Hualmay	7	5	5	3	2	4	9	125.0	19.6
Huaura	1	8	4	2	1	3	8	166.7	17.4
L.Prado	0	0	0	0	0	0	0	0.0	0.0
Paccho	0	0	0	0	0	0	0	0.0	0.0
S.Leonor	0	0	0	0	0	0	0	0.0	0.0
S.María	5	3	9	4	4	5	4	-20.0	8.7
Sayán	1	0	2	0	0	1	1	0.0	2.2
Vegueta	6	1	4	0	0	2	2	0.0	4.3
Prov. Oyón	1	0	0	1	0	0	0	0.0	0.00
Oyón	1	0	0	0	0	0	0	0.0	0.00
Andajes	0	0	0	1	0	0	0	0.0	0.00
Caujul	0	0	0	0	0	0	0	0.0	0.00
Cochamarca	0	0	0	0	0	0	0	0.0	0.00
Navan	0	0	0	0	0	0	0	0.0	0.00
Pachangara	0	0	0	0	0	0	0	0.0	0.00
Ihuari-Acotama	0	0	0	0	0	0	0	0.0	0.00
Otros Distritos	1	6	6	1	1	3	2	-33.3	-

Fuente: Base de Datos Notiweb - Hospital Huacho Huaura Oyón y SBS

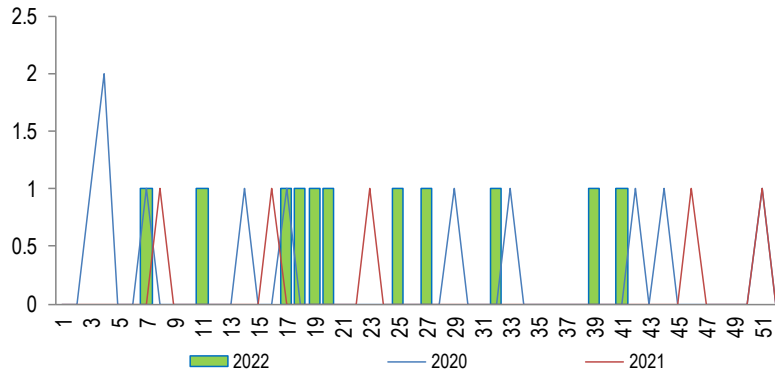
* acumulado hasta la SE. 46

**Hospital Huacho Huaura Oyón y SBS

TBC PULMONAR C/CONF. BACTERIOLÓGICA

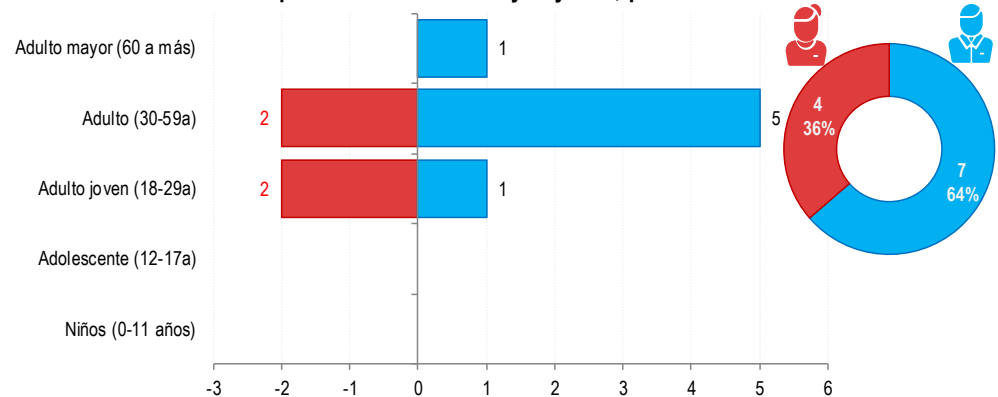
ATENDIDOS EN EL HOSPITAL HUACHO HUAURA OYÓN Y SBS 2022 HASTA LA SE. 46

Tendencia de Tbc Pulmonar S/Conf. Bacteriológica
atendidos en el Hospital Huacho Huaura Oyón y SBS, periodo 2022 hasta la SE. 46



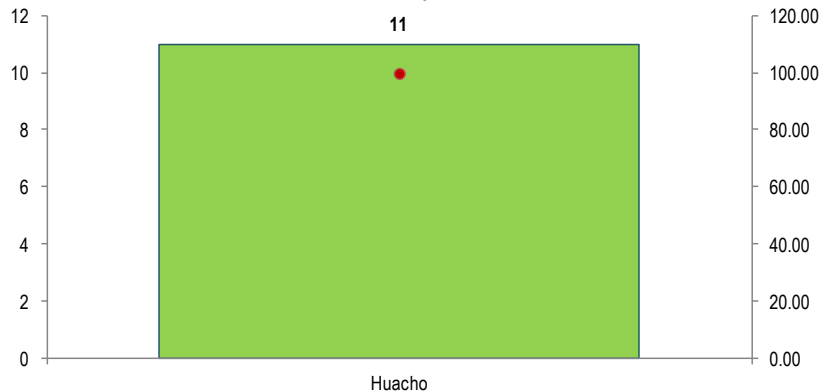
Fuente: Base de Datos Notiweb - Hospital Huacho Huaura Oyón y SBS

Tbc Pulmonar S/Conf. Bacteriológica por grupo etáreo y sexo
atendidos en el Hospital Huacho Huaura Oyón y SBS, periodo 2022 hasta la SE. 46



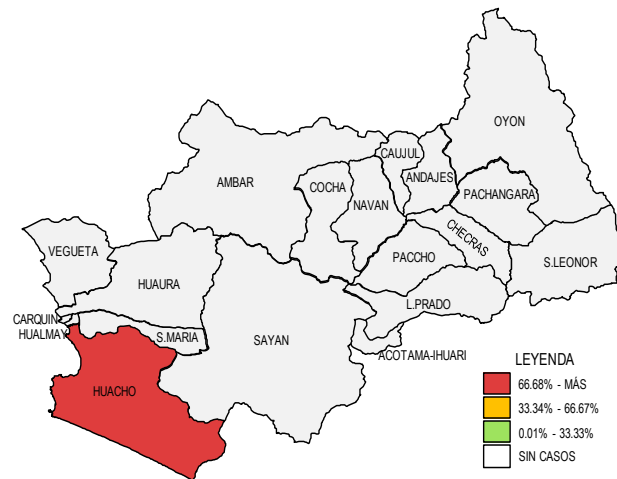
Fuente: Base de Datos Notiweb - Hospital Huacho Huaura Oyón y SBS

Frecuencia acumulada por distritos
Tbc Pulmonar S/Conf. Bacteriológica
atendidos en el Hospital Huacho Huaura Oyón y SBS, periodo 2022 hasta la SE. 46



Fuente: Base de Datos Notiweb - Hospital Huacho Huaura Oyón y SBS

Casos de Tbc Pulmonar S/Conf. Bacteriológica
atendidos en el Hospital Huacho Huaura Oyón y SBS, periodo 2022 hasta la SE. 46

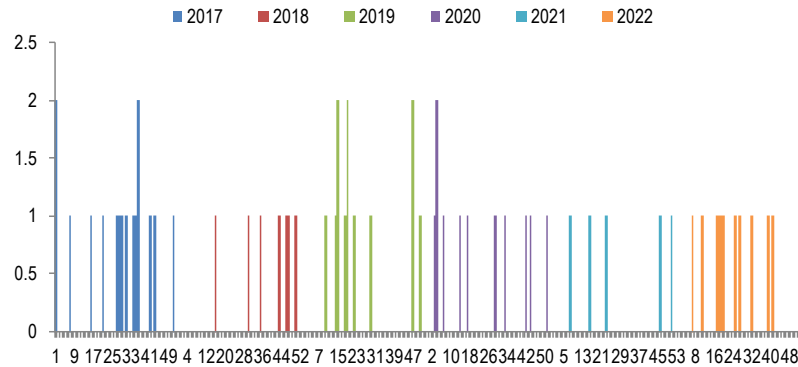


Fuente: Base de Datos Notiweb - Hospital Huacho Huaura Oyón y SBS

TBC PULMONAR C/CONF. BACTERIOLÓGICA

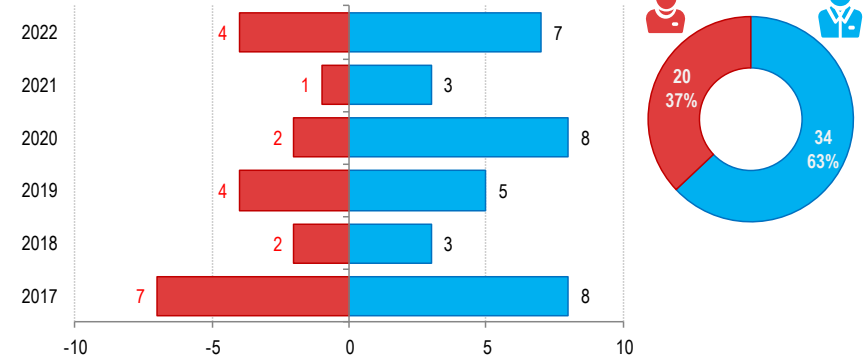
ATENDIDOS EN EL HOSPITAL HUACHO HUAURA OYÓN Y SBS 2017 – 2022 HASTA LA SE. 46

Casos de Tbc Pulmonar S/Conf. Bacteriologica
atendidos en el Hospital Huacho Huaura Oyón y SBS, periodo 2017 - 2022 hasta la SE.46



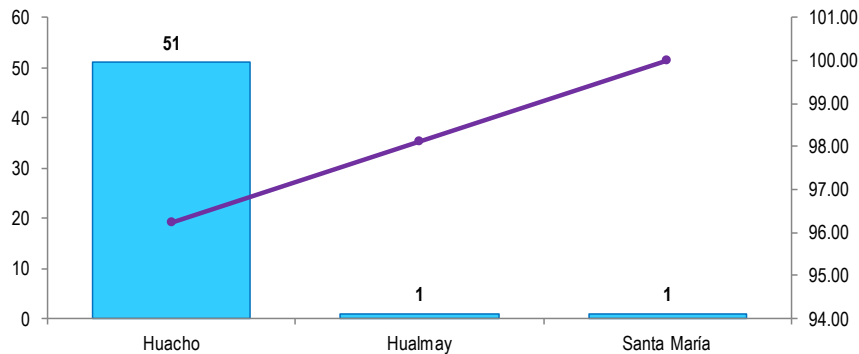
Fuente: Base de Datos Notiweb - Hospital Huacho Huaura Oyón y SBS

Tbc Pulmonar S/Conf. Bacteriologica por grupo étnico y sexo
atendidos en el Hospital Huacho Huaura Oyón y SBS, periodo 2017 - 2022 hasta la SE.46



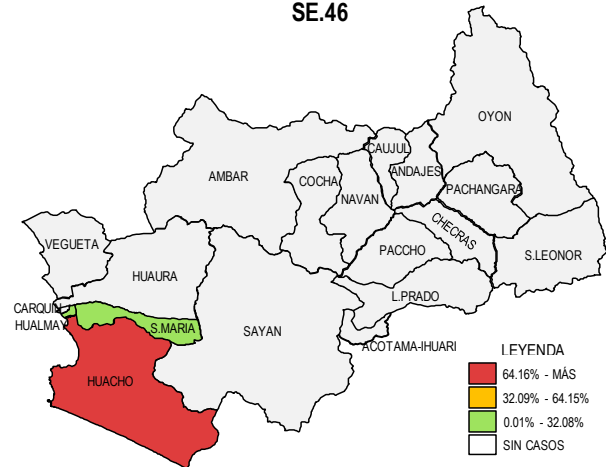
Fuente: Base de Datos Notiweb - Hospital Huacho Huaura Oyón y SBS

Frecuencia acumulada por distritos
Tbc Pulmonar S/Conf. Bacteriologica
atendidos en el Hospital Huacho Huaura Oyón y SBS, periodo 2017 - 2022 hasta la SE.46



Fuente: Base de Datos Notiweb - Hospital Huacho Huaura Oyón y SBS

Casos de Tbc Pulmonar S/Conf. Bacteriologica
atendidos en el Hospital Huacho Huaura Oyón y SBS, periodo 2017 - 2022 hasta la SE.46



Fuente: Base de Datos Notiweb - Hospital Huacho Huaura Oyón y SBS



TENDENCIA Y TASAS DE VARIACIÓN E INCIDENCIA DE TBC PULMONAR C/CONF. BACTERIOLÓGICA POR DISTRITOS ATENDIDOS EN EL HOSPITAL HUACHO HUAURA OYÓN Y SBS DEL 2017 – 2022 HASTA LA SE. 46



Provincia / Distritos	Casos atendidos en el HHHO y SBS** a la semana epidemiológica N° 46							Tasa de Variación	Proporción
	2017*	2018*	2019*	2020*	2021*	Promedio 2017 - 2021	2022*		
Hospital Huacho Huaura Oyón y SBS	15	4	9	10	4	8	11	31.0	-
Prov. Huaura	15	4	9	10	4	8	11	37.5	100.0
Huacho	15	4	9	8	4	8	11	37.5	100.0
Ámbar	0	0	0	0	0	0	0	0.0	0.0
Carquin	0	0	0	0	0	0	0	0.0	0.0
Checras	0	0	0	0	0	0	0	0.0	0.0
Hualmay	0	0	0	1	0	0	0	0.0	0.0
Huaura	0	0	0	0	0	0	0	0.0	0.0
L. Prado	0	0	0	0	0	0	0	0.0	0.0
Paccho	0	0	0	0	0	0	0	0.0	0.0
S. Leonor	0	0	0	0	0	0	0	0.0	0.0
S. Maria	0	0	0	1	0	0	0	0.0	0.0
Sayán	0	0	0	0	0	0	0	0.0	0.0
Vegueta	0	0	0	0	0	0	0	0.0	0.0
Prov. Oyón	0	0	0	0	0	0	0	0.0	0.00
Oyón	0	0	0	0	0	0	0	0.0	0.00
Andajes	0	0	0	0	0	0	0	0.0	0.00
Caujul	0	0	0	0	0	0	0	0.0	0.00
Cochamarca	0	0	0	0	0	0	0	0.0	0.00
Navan	0	0	0	0	0	0	0	0.0	0.00
Pachangara	0	0	0	0	0	0	0	0.0	0.00
Ihuari-Acotama	0	0	0	0	0	0	0	0.0	0.00
Otros Distritos	0	1	0	0	0	0	0	0.0	-

Fuente: Base de Datos Notiweb - Hospital Huacho Huaura Oyón y SBS

* acumulado hasta la SE. 46

**Hospital Huacho Huaura Oyón y SBS



TENDENCIA HISTÓRICA DE CASOS NOTIFICADOS SEGÚN TIPOS ATENDIDOS EN EL HOSPITAL HUACHO HUAURA OYÓN Y SBS PERIODO 2012-2022 (2022 HASTA LA SE.46)



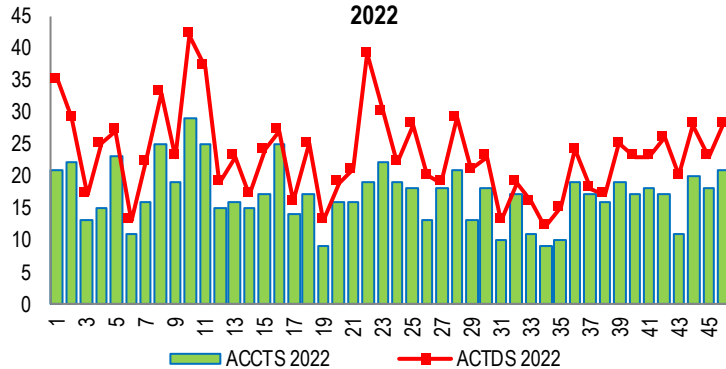
Diagnósticos	Casos atendidos en el Hospital Huacho Huaura Oyón y SBS según fecha de notificación											Total	Prop.
	2012	2013	2014	2015	2016	2017	2018	2019	2020	2021	2022*		
Tbc Pulmonar C/Conf. Bacteriol	16	19	14	17	31	16	7	12	11	5	11	159	53.4
Tbc Pulmonar S/Conf. Bacteriol	1	6	2	9	8	5	2	3	3	5	10	54	18.1
Tuberculosis Meningea	0	1	0	0	0	0	0	0	0	0	0	1	0.3
Tuberculosis Extrapulmonar	2	11	7	12	9	4	9	13	8	5	4	84	28.2
Tbc Multidrogoresistente (Tb Mdr)	1	2	1	0	0	0	0	1	0	0	1	6	-
Tbc Monoresistente	0	1	0	0	2	0	0	0	1	1	0	5	-
Tbc Poliresistente	0	0	0	0	0	0	0	0	0	0	0	0	-
Tbc Extensamente Resistente (Tb Xdr)	0	0	0	0	0	0	0	0	0	0	0	0	-
Tbc Abandono Recuperado	0	1	1	1	0	2	2	0	2	1	0	10	-
Tbc Recaída	2	2	2	1	0	2	0	1	0	0	0	10	-
Total	22	43	27	40	50	29	20	30	25	17	26	329	-

(*) 2022 acumulado a la SE. N° 46

Fuente: Base de datos Notiweb Hospital Huacho Huaura Oyón y SBS

LETALIDAD POR ACCIDENTES DE TRÁNSITO ATENDIDOS EN EL HOSPITAL HUACHO HUAURA OYÓN Y SBS HASTA LA SE.46

**Accidentes y accidentados por tránsito
atendidos en el Hospital Huacho Huaura Oyón y SBS hasta la SE. 46 -
2022**



Fuente: Base de datos de Notiweb Hospital Huacho Huaura Oyón y SBS

**Casos de víctimas por tránsito según grupo de edades
atendidos en el Hospital Huacho Huaura Oyón y SBS hasta la SE. 46 - 2022**

Grupo de edad	Víctima	Proporción	Defunciones	Letalidad
(Men1a)	4	4.35	0	0.00
(1-4a)	37	40.22	1	2.70
(5-11a)	51	55.43	1	1.96
Niño (0-11a)	92	8.61	2	2.17
Adolescente (12-17a)	56	5.24	2	3.57
Joven (18-29)a	385	36.05	10	2.60
Adulto (30-59a)	442	41.39	12	2.71
Adulto Mayor (60-más)	93	8.71	7	7.53
Total	1068	100.00	33	3.09

Fuente: Base de datos de Notiweb Hospital Huacho Huaura Oyón y SBS

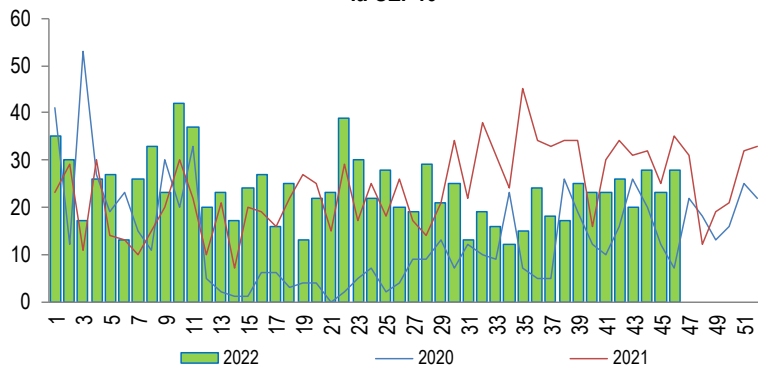
**Número de accidentes y víctimas por tránsito según distritos
atendidos en el Hospital Huacho Huaura Oyón y SBS hasta la SE. 46 - 2022**

Distritos	Accidentes	Víctimas	Defunciones	Letalidad
Huacho	303	384	9	2.34
Huaura	98	129	7	5.43
Hualmay	89	115	0	0.00
Sta. María	139	207	4	1.93
Vegueta	66	88	3	3.41
Sayan	60	84	5	5.95
Oyon	7	13	4	30.77
Carquin	15	28	0	0.00
Cochamarca	3	5	0	0.00
Pachangara	3	4	0	0.00
Sta Leonor	1	1	0	0.00
Caujul	1	1	0	0.00
Navan	3	4	1	25.00
Ihuari-Acotama	2	5	0	0.00
Total	790	1068	33	3.09

Fuente: Base de datos de Notiweb Hospital Huacho Huaura Oyón y SBS

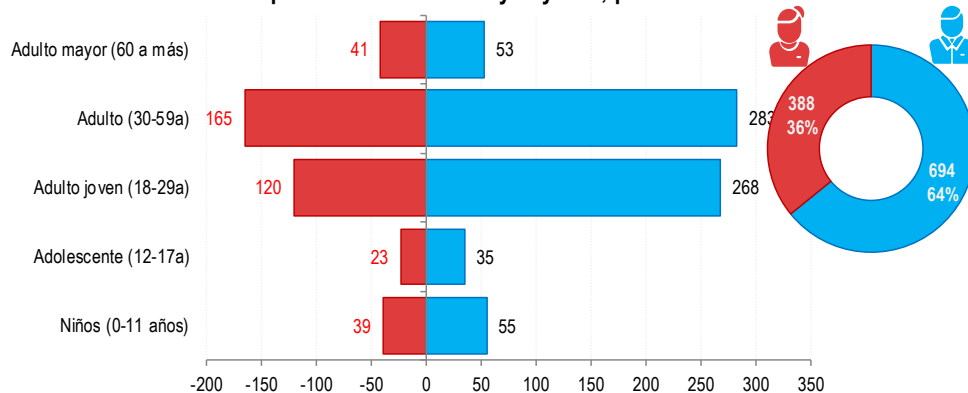
ACCIDENTADOS POR TRÁNSITO ATENDIDOS EN EL HOSPITAL HUACHO HUAURA OYÓN Y SBS 2022 HASTA LA SE. 46

**Tendencia de Accidentados por tránsito
atendidos en el Hospital Huacho Huaura Oyón y SBS, periodo 2022 hasta
la SE. 46**



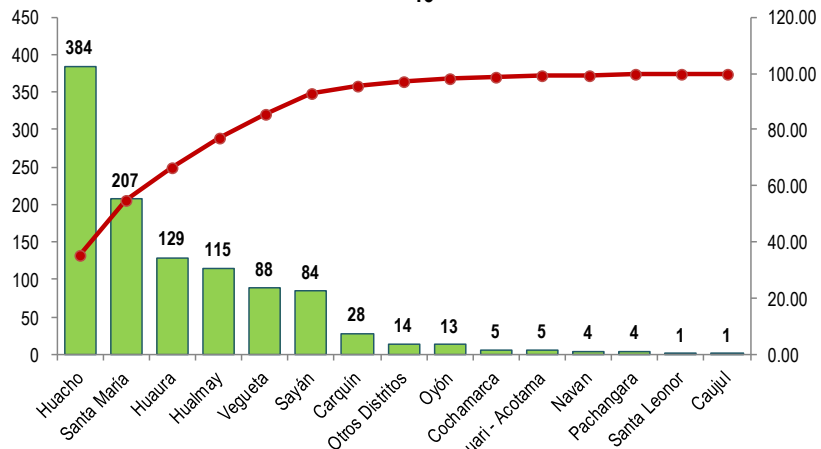
Fuente: Base de Datos Notiweb - Hospital Huacho Huaura Oyón y SBS

**Accidentados por tránsito por grupo etáreo y sexo
atendidos en el Hospital Huacho Huaura Oyón y SBS, periodo 2022 hasta la SE. 46**



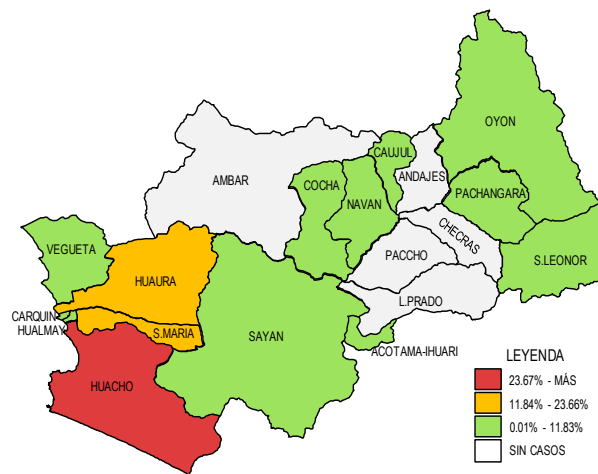
Fuente: Base de Datos Notiweb - Hospital Huacho Huaura Oyón y SBS

**Frecuencia acumulada por distritos
Accidentados por tránsito
atendidos en el Hospital Huacho Huaura Oyón y SBS, periodo 2022 hasta la SE.
46**



Fuente: Base de Datos Notiweb - Hospital Huacho Huaura Oyón y SBS

**Casos de Accidentados por tránsito
atendidos en el Hospital Huacho Huaura Oyón y SBS, periodo 2022 hasta la SE. 46**

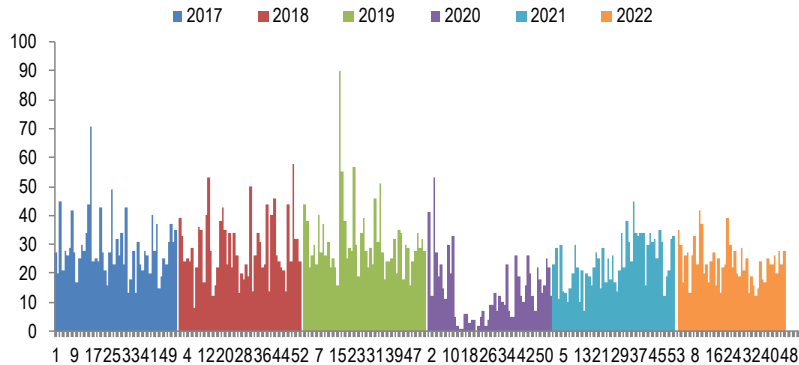


Fuente: Base de Datos Notiweb - Hospital Huacho Huaura Oyón y SBS

ACCIDENTADOS POR TRÁNSITO

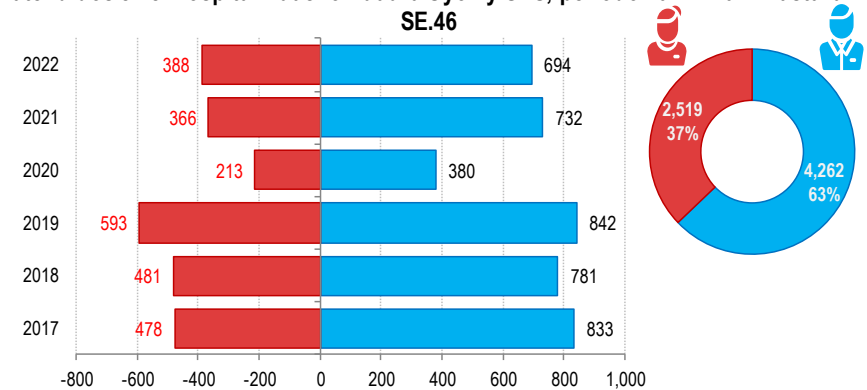
ATENDIDOS EN EL HOSPITAL HUACHO HUAURA OYÓN Y SBS 2017 -2022 HASTA LA SE. 46

Casos de Accidentados por tránsito
atendidos en el Hospital Huacho Huaura Oyón y SBS, periodo 2017 - 2022 hasta la SE.46



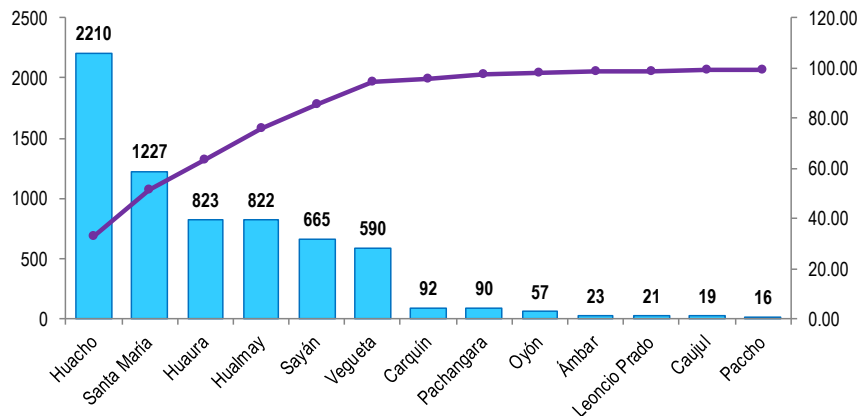
Fuente: Base de Datos Notiweb - Hospital Huacho Huaura Oyón y SBS

Accidentados por tránsito por grupo etáreo y sexo
atendidos en el Hospital Huacho Huaura Oyón y SBS, periodo 2017 - 2022 hasta la SE.46



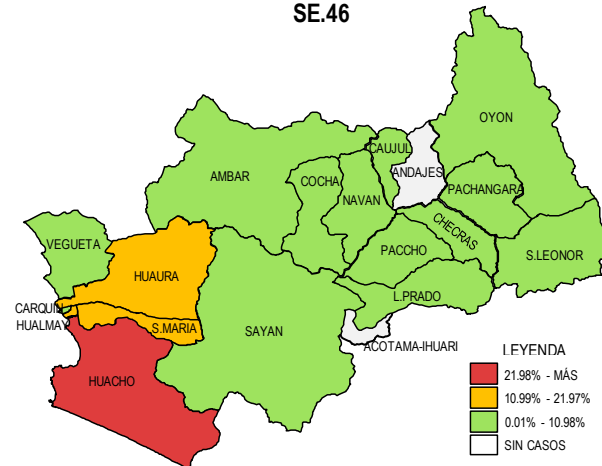
Fuente: Base de Datos Notiweb - Hospital Huacho Huaura Oyón y SBS

Frecuencia acumulada por distritos
Accidentados por tránsito
atendidos en el Hospital Huacho Huaura Oyón y SBS, periodo 2017 - 2022 hasta la SE.46



Fuente: Base de Datos Notiweb - Hospital Huacho Huaura Oyón y SBS

Casos de Accidentados por tránsito
atendidos en el Hospital Huacho Huaura Oyón y SBS, periodo 2017 - 2022 hasta la SE.46



Fuente: Base de Datos Notiweb - Hospital Huacho Huaura Oyón y SBS



TENDENCIA Y TASAS DE VARIACIÓN E INCIDENCIA DE ACCIDENTADOS POR TRÁNSITO POR DISTRITOS ATENDIDOS EN EL HOSPITAL HUACHO HUAURA OYÓN Y SBS DEL 2017 – 2022 HASTA LA SE. 46



Provincia / Distritos	Casos atendidos en el HHHO y SBS** a la semana epidemiológica N° 46							Tasa de Variación	Proporción
	2017*	2018*	2019*	2020*	2021*	Promedio 2017 - 2021	2022*		
Hospital Huacho Huaura Oyón y SBS	1302	1249	1416	588	1084	1128	1068	-5.3	-
Prov. Huaura	1273	1218	1376	583	1025	1095	1036	-5.4	97.0
Huacho	404	408	490	193	331	365	384	5.2	36.0
Ámbar	4	1	15	3	0	5	0	-100.0	0.0
Carquin	8	16	15	4	21	13	28	115.4	2.6
Checras	5	0	1	0	1	1	0	-100.0	0.0
Hualmay	191	165	169	68	114	141	115	-18.4	10.8
Huaura	115	170	215	75	119	139	129	-7.2	12.1
L. Prado	9	7	2	1	2	4	0	-100.0	0.0
Paccho	0	0	4	0	12	3	0	-100.0	0.0
S. Leonor	0	0	14	0	0	3	1	-66.7	0.1
S. Maria	242	256	220	116	186	204	207	1.5	19.4
Sayán	170	91	141	42	137	116	84	-27.6	7.9
Vegueta	125	104	90	81	102	100	88	-12.0	8.2
Prov. Oyón	29	31	39	4	57	32	27	-15.6	2.53
Oyón	20	13	6	1	4	9	13	44.4	1.22
Andajes	0	0	0	0	0	0	0	0.0	0.00
Caujul	1	2	4	1	10	4	1	-75.0	0.09
Cochamarca	0	0	2	0	0	0	5	100.0	0.47
Navan	0	3	3	0	0	1	4	300.0	0.37
Pachangara	8	13	23	1	41	17	4	-76.5	0.37
Ihuari-Acotama	0	0	1	1	2	1	5	400.0	0.47
Otros Distritos	9	13	19	5	14	12	14	16.7	-

Fuente: Base de Datos Notiweb - Hospital Huacho Huaura Oyón y SBS

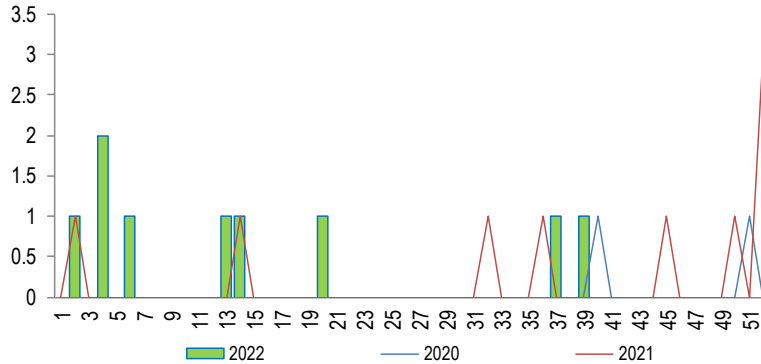
* acumulado hasta la SE. 46

** Hospital Huacho Huaura Oyón y SBS

INTOXICACIÓN POR PLAGUICIDAS

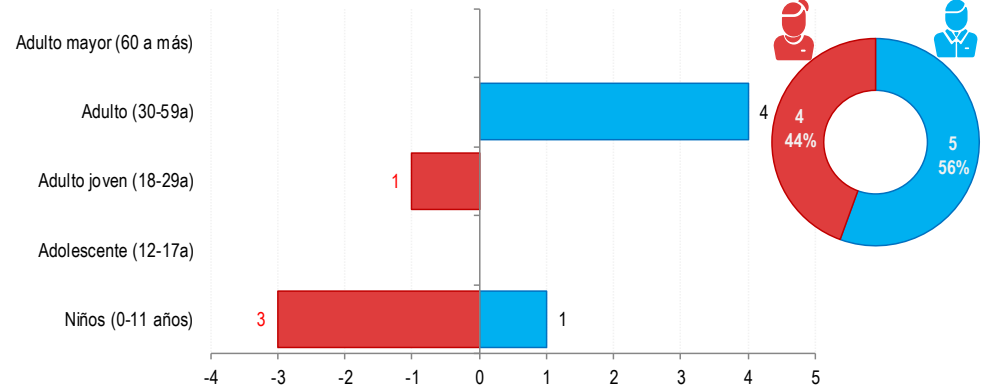
ATENDIDOS EN EL HOSPITAL HUACHO HUAURA OYÓN Y SBS 2022 HASTA LA SE. 46

Tendencia de Intoxicación por Plaguicidas
atendidos en el Hospital Huacho Huaura Oyón y SBS, periodo 2022 hasta la SE. 46



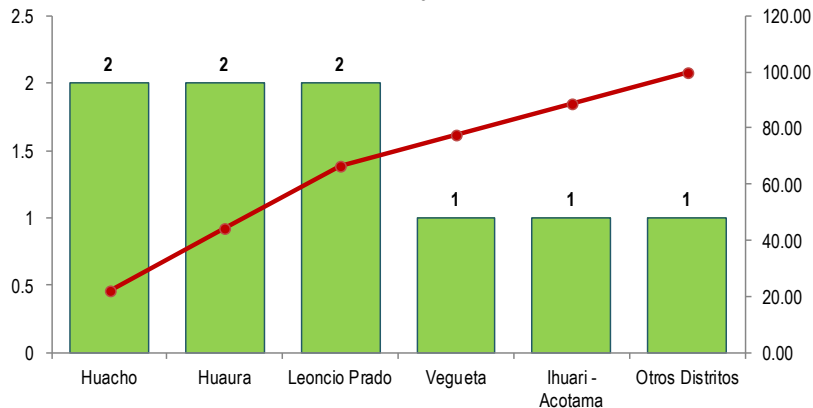
Fuente: Base de Datos Notiweb - Hospital Huacho Huaura Oyón y SBS

Intoxicación por Plaguicidas por grupo etéreo y sexo
atendidos en el Hospital Huacho Huaura Oyón y SBS, periodo 2022 hasta la SE. 46



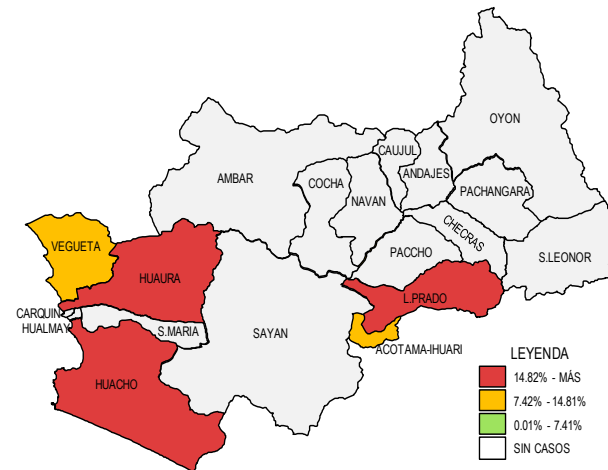
Fuente: Base de Datos Notiweb - Hospital Huacho Huaura Oyón y SBS

Frecuencia acumulada por distritos
Intoxicación por Plaguicidas
atendidos en el Hospital Huacho Huaura Oyón y SBS, periodo 2022 hasta la SE. 46



Fuente: Base de Datos Notiweb - Hospital Huacho Huaura Oyón y SBS

Casos de Intoxicación por Plaguicidas
atendidos en el Hospital Huacho Huaura Oyón y SBS, periodo 2022 hasta la SE. 46

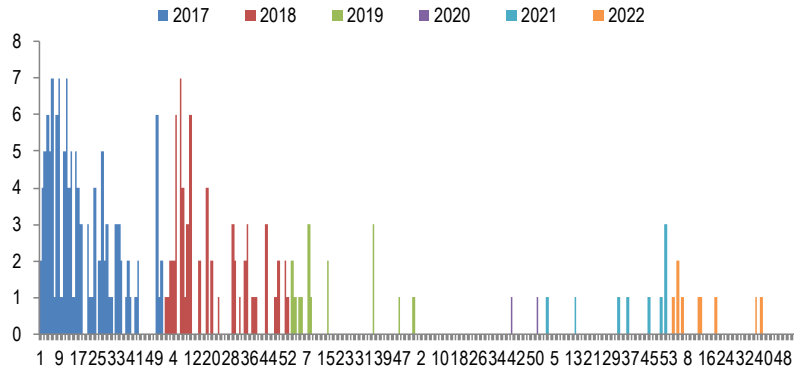


Fuente: Base de Datos Notiweb - Hospital Huacho Huaura Oyón y SBS

INTOXICACIÓN POR PLAGUICIDAS

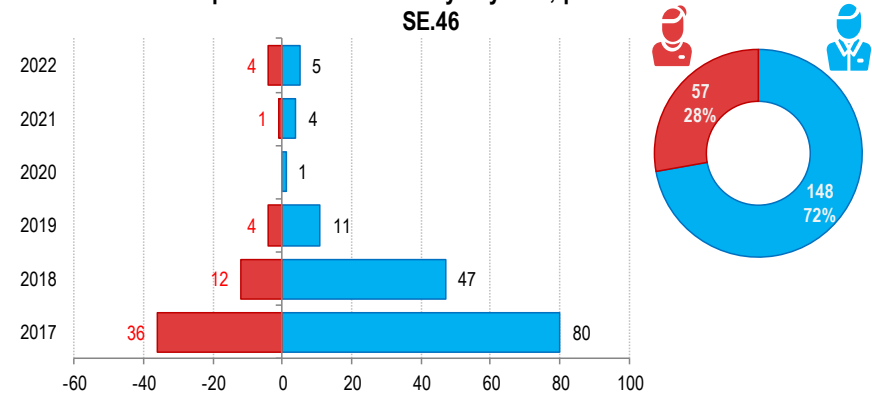
ATENDIDOS EN EL HOSPITAL HUACHO HUAURA OYÓN Y SBS 2017 -2022 HASTA LA SE. 46

Casos de Intoxicación por Plaguicidas
atendidos en el Hospital Huacho Huaura Oyón y SBS, periodo 2017 - 2022 hasta la SE.46



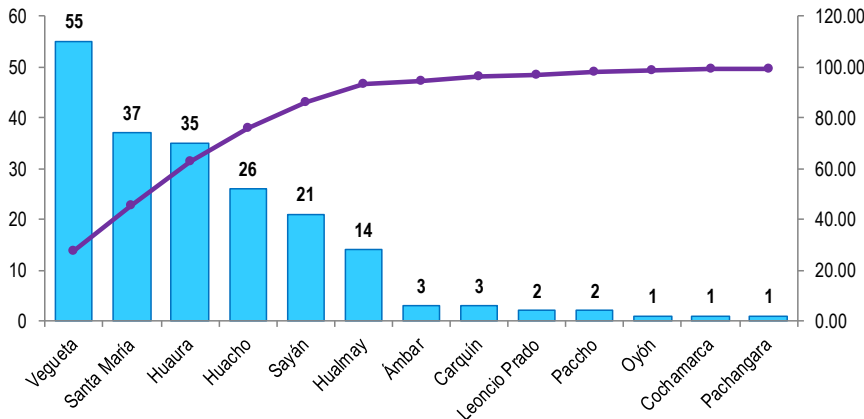
Fuente: Base de Datos Notiweb - Hospital Huacho Huaura Oyón y SBS

Intoxicación por Plaguicidas por grupo etéreo y sexo
atendidos en el Hospital Huacho Huaura Oyón y SBS, periodo 2017 - 2022 hasta la SE.46



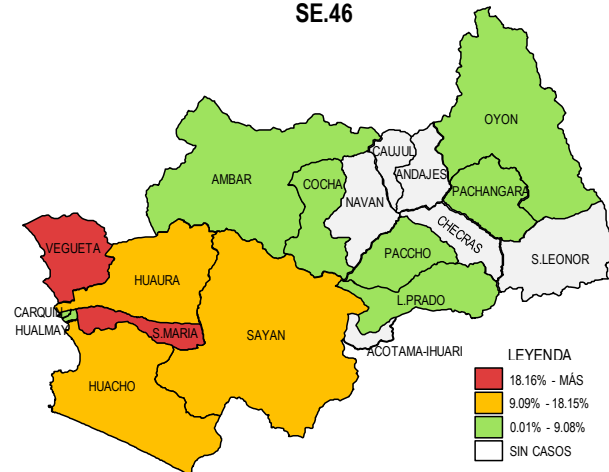
Fuente: Base de Datos Notiweb - Hospital Huacho Huaura Oyón y SBS

Frecuencia acumulada por distritos
Intoxicación por Plaguicidas
atendidos en el Hospital Huacho Huaura Oyón y SBS, periodo 2017 - 2022 hasta la SE.46



Fuente: Base de Datos Notiweb - Hospital Huacho Huaura Oyón y SBS

Casos de Intoxicación por Plaguicidas
atendidos en el Hospital Huacho Huaura Oyón y SBS, periodo 2017 - 2022 hasta la SE.46



Fuente: Base de Datos Notiweb - Hospital Huacho Huaura Oyón y SBS



TENDENCIA Y TASAS DE VARIACIÓN E INCIDENCIA DE INTOXICACIÓN POR PLAGUICIDAS POR DISTRITOS ATENDIDOS EN EL HOSPITAL HUACHO HUAURA OYÓN Y SBS DEL 2017 – 2022 HASTA LA SE. 46



Provincia / Distritos	Casos atendidos en el HHHO y SBS** a la semana epidemiológica N° 46							Tasa de Variación	Proporción
	2017*	2018*	2019*	2020*	2021*	Promedio 2017 - 2021	2022*		
Hospital Huacho Huaura Oyón y SBS	115	58	15	1	5	39	8	-79.4	-
Prov. Huaura	112	58	15	1	5	38	7	-81.6	87.5
Huacho	12	9	2	1	0	5	2	-60.0	25.0
Ámbar	0	3	0	0	0	1	0	-100.0	0.0
Carquin	2	1	0	0	0	1	0	-100.0	0.0
Checras	0	0	0	0	0	0	0	0.0	0.0
Hualmay	7	5	1	0	1	3	0	-100.0	0.0
Huaura	25	7	1	0	0	7	2	-71.4	25.0
L. Prado	0	0	0	0	0	0	2	100.0	25.0
Paccho	1	0	0	0	1	0	0	0.0	0.0
S. Leonor	0	0	0	0	0	0	0	0.0	0.0
S. Maria	24	9	2	0	2	7	0	-100.0	0.0
Sayán	9	6	6	0	0	4	0	-100.0	0.0
Vegueta	32	18	3	0	1	11	1	-90.9	12.5
Prov. Oyón	3	0	0	0	0	1	0	-100.0	0.00
Oyón	1	0	0	0	0	0	0	0.0	0.00
Andajes	0	0	0	0	0	0	0	0.0	0.00
Caujul	0	0	0	0	0	0	0	0.0	0.00
Cochamarca	1	0	0	0	0	0	0	0.0	0.00
Navan	0	0	0	0	0	0	0	0.0	0.00
Pachangara	1	0	0	0	0	0	0	0.0	0.00
Ihuari-Acotama	0	0	0	0	0	0	1	100.0	12.50
Otros Distritos	1	1	0	0	0	0	1	100.0	-

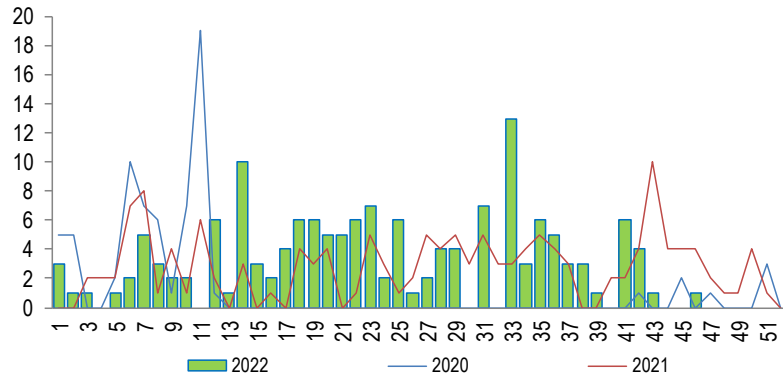
Fuente: Base de Datos Notiweb - Hospital Huacho Huaura Oyón y SBS

* acumulado hasta la SE. 46

**Hospital Huacho Huaura Oyón y SBS

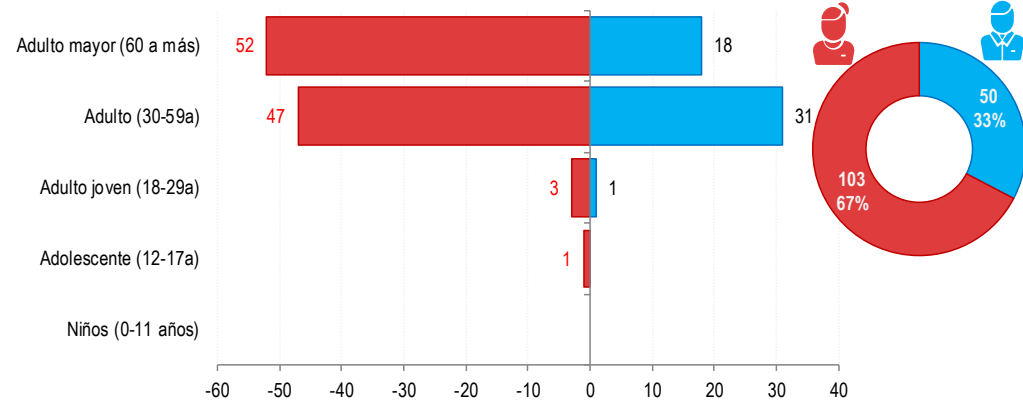
DIABETES MELLIT. NO INSULINODEPENDIENTE ATENDIDOS EN EL HOSPITAL HUACHO HUAURA OYÓN Y SBS 2022 HASTA LA SE. 46

Tendencia de Diabetes Mellit. No Insulinodep
atendidos en el Hospital Huacho Huaura Oyón y SBS, periodo 2022 hasta la SE. 46



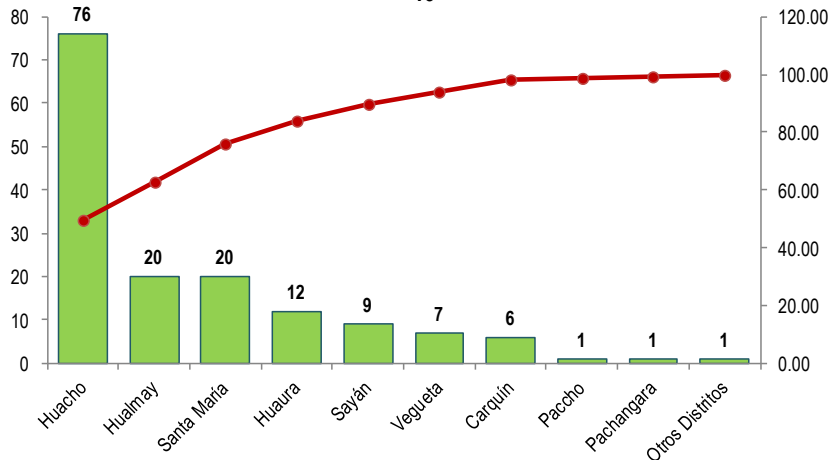
Fuente: Base de Datos Notiweb - Hospital Huacho Huaura Oyón y SBS

Diabetes Mellit. No Insulinodep por grupo etáreo y sexo
atendidos en el Hospital Huacho Huaura Oyón y SBS, periodo 2022 hasta la SE. 46



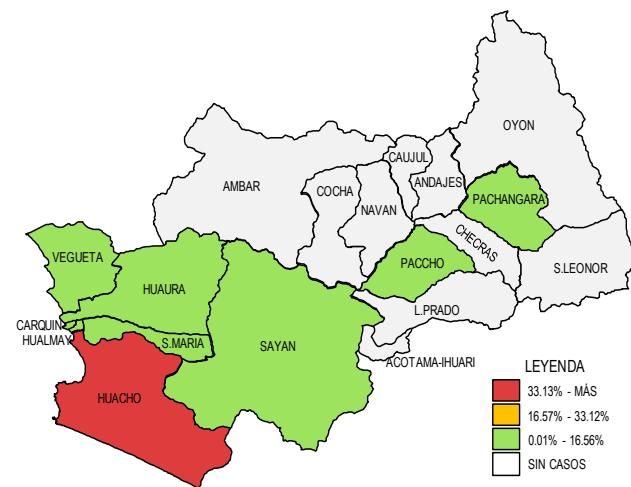
Fuente: Base de Datos Notiweb - Hospital Huacho Huaura Oyón y SBS

Frecuencia acumulada por distritos
Diabetes Mellit. No Insulinodep
atendidos en el Hospital Huacho Huaura Oyón y SBS, periodo 2022 hasta la SE. 46



Fuente: Base de Datos Notiweb - Hospital Huacho Huaura Oyón y SBS

Casos de Diabetes Mellit. No Insulinodep
atendidos en el Hospital Huacho Huaura Oyón y SBS, periodo 2022 hasta la SE. 46

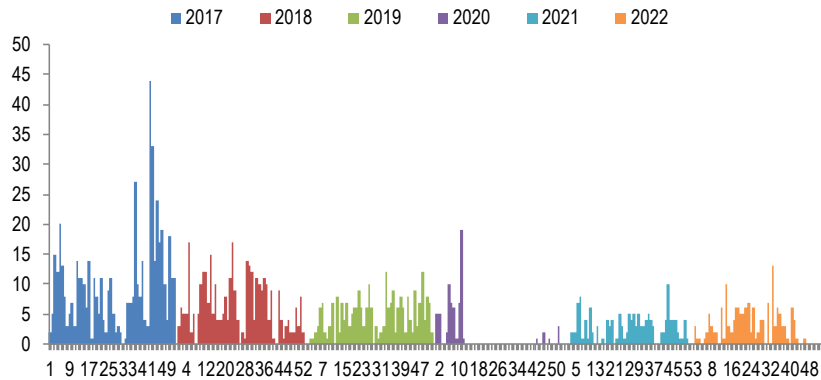


Fuente: Base de Datos Notiweb - Hospital Huacho Huaura Oyón y SBS

DIABETES MELLIT. NO INSULINODEPENDIENTE

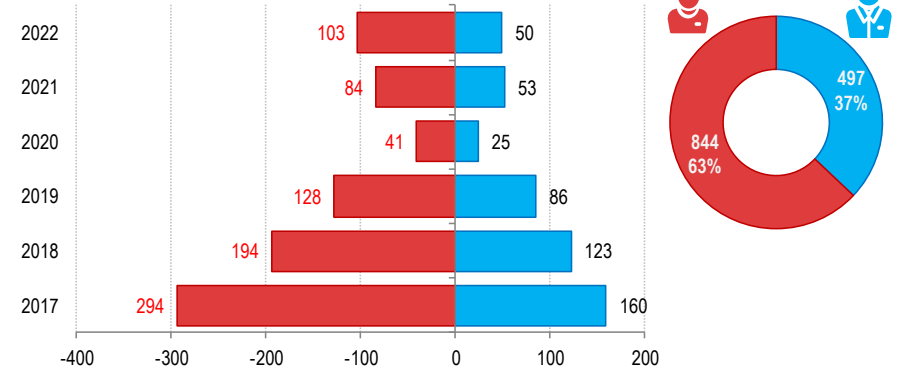
ATENDIDOS EN EL HOSPITAL HUACHO HUAURA OYÓN Y SBS 2017 -2022 HASTA LA SE. 46

Casos de Diabetes Mellit. No Insulinodep
atendidos en el Hospital Huacho Huaura Oyón y SBS, periodo 2017 - 2022 hasta la SE.46



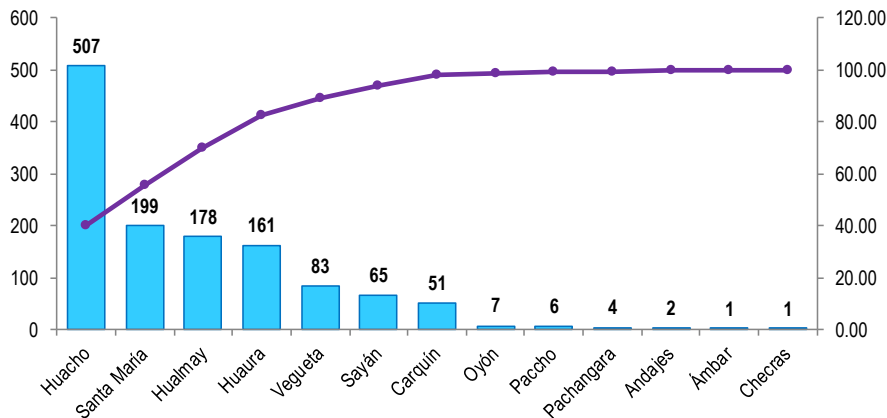
Fuente: Base de Datos Notiweb - Hospital Huacho Huaura Oyón y SBS

Diabetes Mellit. No Insulinodep por grupo étnico y sexo
atendidos en el Hospital Huacho Huaura Oyón y SBS, periodo 2017 - 2022 hasta la SE.46



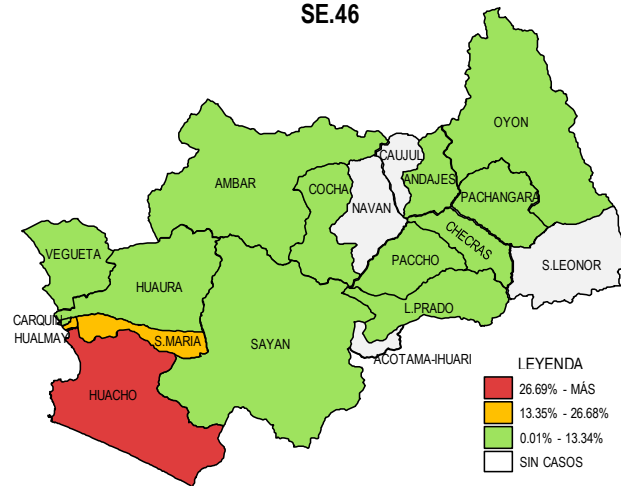
Fuente: Base de Datos Notiweb - Hospital Huacho Huaura Oyón y SBS

Frecuencia acumulada por distritos
Diabetes Mellit. No Insulinodep
atendidos en el Hospital Huacho Huaura Oyón y SBS, periodo 2017 - 2022 hasta la SE.46



Fuente: Base de Datos Notiweb - Hospital Huacho Huaura Oyón y SBS

Casos de Diabetes Mellit. No Insulinodep
atendidos en el Hospital Huacho Huaura Oyón y SBS, periodo 2017 - 2022 hasta la SE.46



Fuente: Base de Datos Notiweb - Hospital Huacho Huaura Oyón y SBS



TENDENCIA Y TASAS DE VARIACIÓN E INCIDENCIA DE DIABETES MELLIT. NO INSULINODEPENDIENTE POR DISTRITOS ATENDIDOS EN EL HOSPITAL HUACHO HUAURA OYÓN Y SBS DEL 2017 – 2022 HASTA LA SE. 46



Provincia / Distritos	Casos atendidos en el HHHO y SBS** a la semana epidemiológica N° 46							Tasa de Variación	Proporción
	2017*	2018*	2019*	2020*	2021*	Promedio 2017 - 2021	2022*		
Hospital Huacho Huaura Oyón y SBS	416	291	210	64	134	223	152	-31.8	-
Prov. Huaura	406	290	209	63	134	220	151	-31.4	99.3
Huacho	146	109	88	29	59	86	76	-11.6	50.0
Ámbar	1	0	0	0	0	0	0	0.0	0.0
Carquin	20	8	6	4	7	9	6	-33.3	3.9
Checras	0	0	1	0	0	0	0	0.0	0.0
Hualmay	65	51	23	8	11	32	20	-37.5	13.2
Huaura	53	40	30	10	16	30	12	-60.0	7.9
L. Prado	1	0	0	0	0	0	0	0.0	0.0
Paccho	4	0	1	0	0	1	1	0.0	0.7
S. Leonor	0	0	0	0	0	0	0	0.0	0.0
S. Maria	60	46	40	5	28	36	20	-44.4	13.2
Sayán	26	12	12	2	4	11	9	-18.2	5.9
Vegueta	30	24	8	5	9	15	7	-53.3	4.6
Prov. Oyón	10	1	1	1	0	3	1	-66.7	0.66
Oyón	4	1	1	1	0	1	0	-100.0	0.00
Andajes	2	0	0	0	0	0	0	0.0	0.00
Caujul	0	0	0	0	0	0	0	0.0	0.00
Cochamarca	1	0	0	0	0	0	0	0.0	0.00
Navan	0	0	0	0	0	0	0	0.0	0.00
Pachangara	3	0	0	0	0	1	1	0.0	0.66
Ihuari-Acotama	0	0	0	0	0	0	0	0.0	0.00
Otros Distritos	38	26	4	2	2	14	1	-92.9	-

Fuente: Base de Datos Notiweb - Hospital Huacho Huaura Oyón y SBS

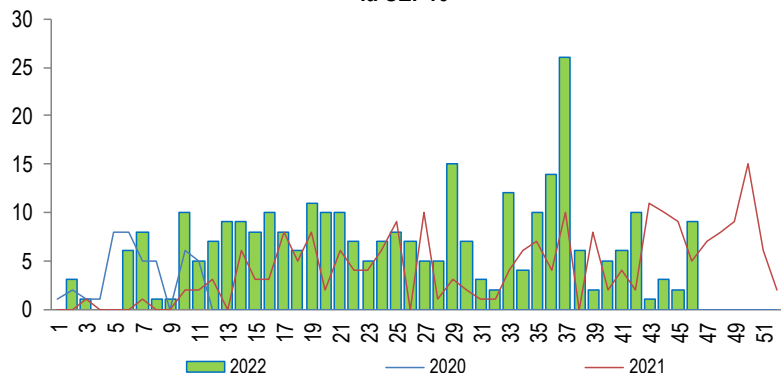
* acumulado hasta la SE. 46

**Hospital Huacho Huaura Oyón y SBS

HIPERTENSIÓN ARTERIAL

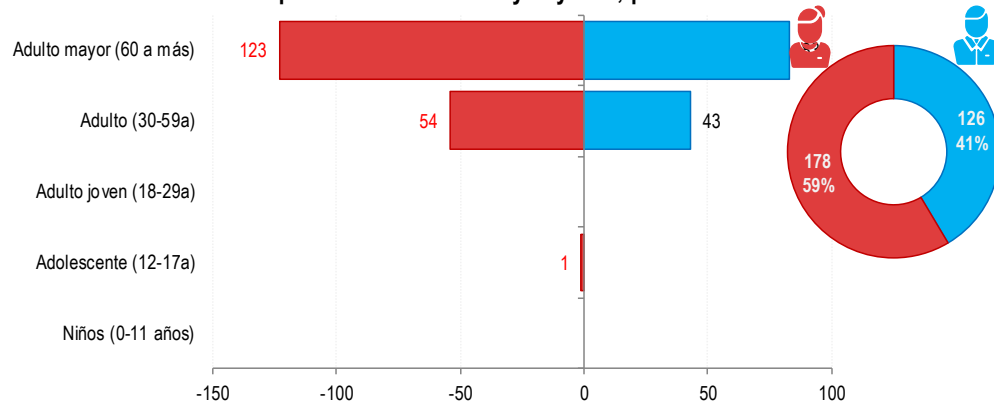
ATENDIDOS EN EL HOSPITAL HUACHO HUAURA OYÓN Y SBS 2022 HASTA LA SE. 46

Tendencia de Hipertensión Arterial
atendidos en el Hospital Huacho Huaura Oyón y SBS, periodo 2022 hasta la SE. 46



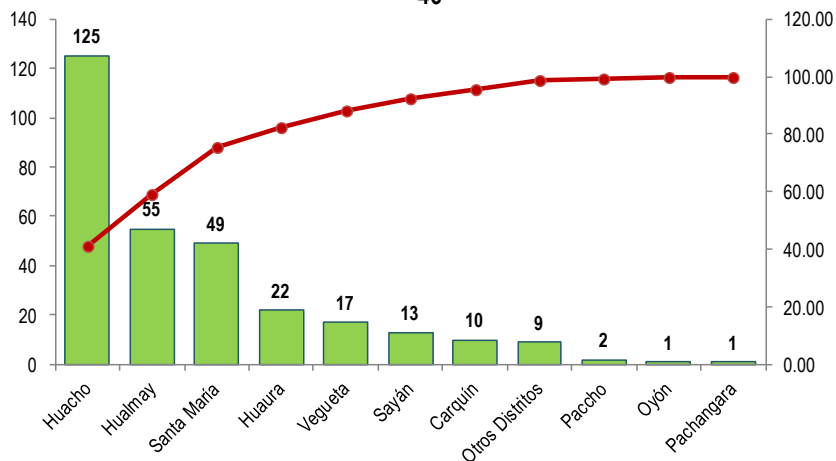
Fuente: Base de Datos Notiweb - Hospital Huacho Huaura Oyón y SBS

Hipertensión Arterial por grupo etáreo y sexo
atendidos en el Hospital Huacho Huaura Oyón y SBS, periodo 2022 hasta la SE. 46



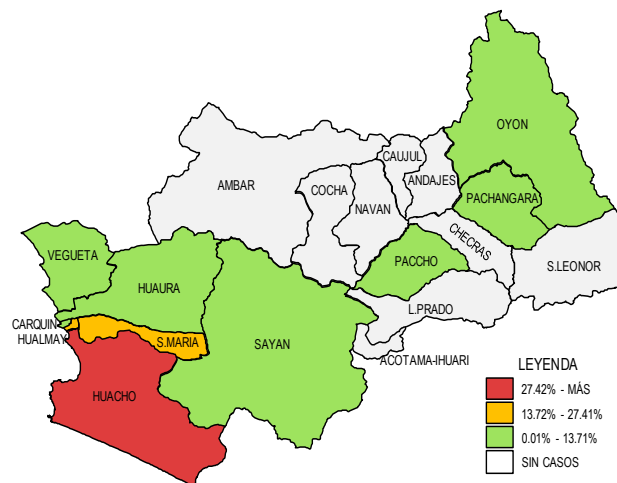
Fuente: Base de Datos Notiweb - Hospital Huacho Huaura Oyón y SBS

Frecuencia acumulada por distritos
Hipertensión Arterial
atendidos en el Hospital Huacho Huaura Oyón y SBS, periodo 2022 hasta la SE. 46



Fuente: Base de Datos Notiweb - Hospital Huacho Huaura Oyón y SBS

Casos de Hipertensión Arterial
atendidos en el Hospital Huacho Huaura Oyón y SBS, periodo 2022 hasta la SE. 46

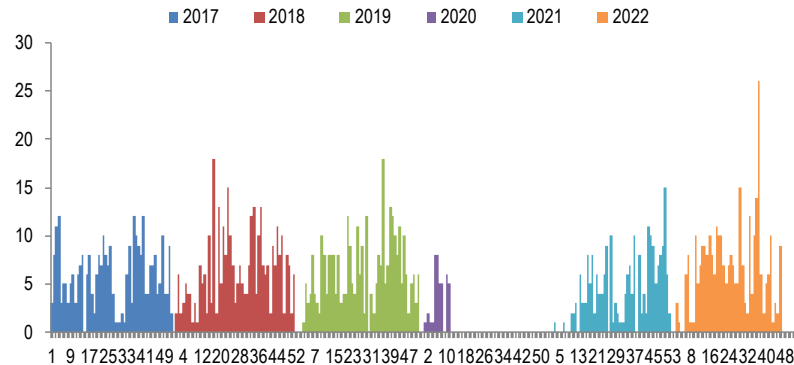


Fuente: Base de Datos Notiweb - Hospital Huacho Huaura Oyón y SBS

HIPERTENSIÓN ARTERIAL

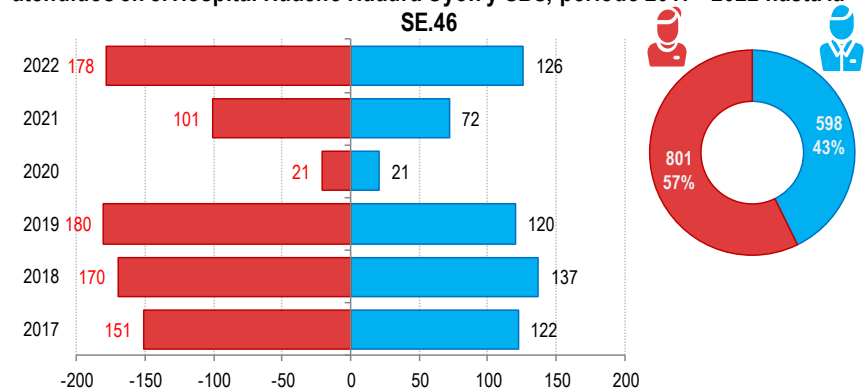
ATENDIDOS EN EL HOSPITAL HUACHO HUAURA OYÓN Y SBS 2017 -2022 HASTA LA SE. 46

Casos de Hipertensión Arterial
atendidos en el Hospital Huacho Huaura Oyón y SBS, periodo 2017 - 2022 hasta la SE.46



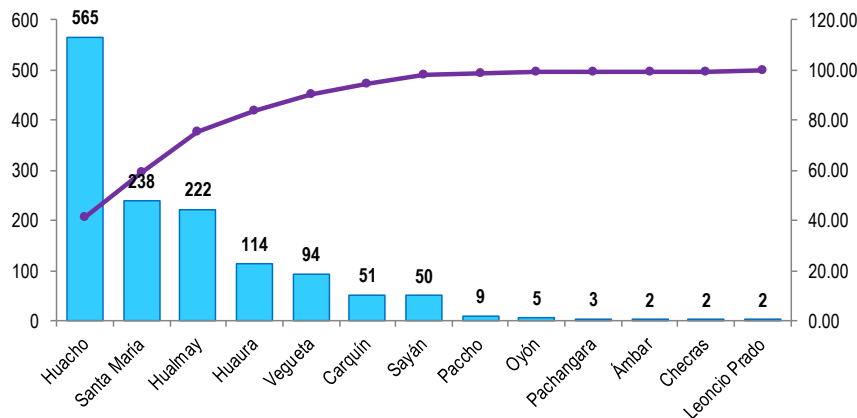
Fuente: Base de Datos Notiweb - Hospital Huacho Huaura Oyón y SBS

Hipertensión Arterial por grupo étnico y sexo
atendidos en el Hospital Huacho Huaura Oyón y SBS, periodo 2017 - 2022 hasta la SE.46



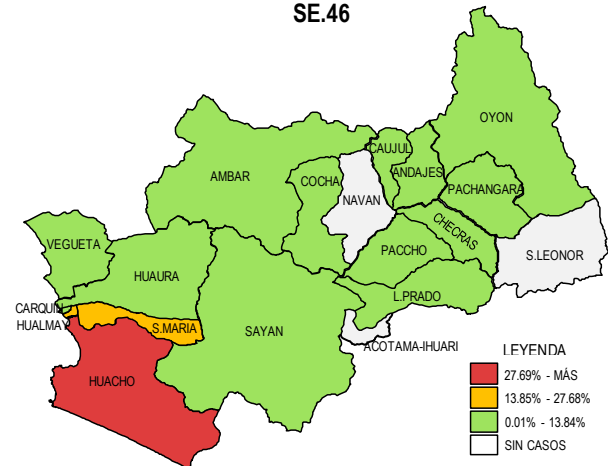
Fuente: Base de Datos Notiweb - Hospital Huacho Huaura Oyón y SBS

Frecuencia acumulada por distritos
Hipertensión Arterial
atendidos en el Hospital Huacho Huaura Oyón y SBS, periodo 2017 - 2022 hasta la SE.46



Fuente: Base de Datos Notiweb - Hospital Huacho Huaura Oyón y SBS

Casos de Hipertensión Arterial
atendidos en el Hospital Huacho Huaura Oyón y SBS, periodo 2017 - 2022 hasta la SE.46



Fuente: Base de Datos Notiweb - Hospital Huacho Huaura Oyón y SBS



TENDENCIA Y TASAS DE VARIACIÓN E INCIDENCIA DE HIPERTENSIÓN ARTERIAL POR DISTRITOS ATENDIDOS EN EL HOSPITAL HUACHO HUAURA OYÓN Y SBS DEL 2017 – 2022 HASTA LA SE. 46



Provincia / Distritos	Casos atendidos en el HHHO y SBS** a la semana epidemiológica N° 46							Tasa de Variación	Proporción
	2017*	2018*	2019*	2020*	2021*	Promedio 2017 - 2021	2022*		
Hospital Huacho Huaura Oyón y SBS	262	297	295	42	170	213	295	38.4	-
Prov. Huaura	257	295	294	42	168	211	293	38.9	99.3
Huacho	112	114	112	15	87	88	125	42.0	42.4
Ámbar	1	0	1	0	0	0	0	0.0	0.0
Carquin	13	10	11	4	3	8	10	25.0	3.4
Checras	1	0	1	0	0	0	0	0.0	0.0
Hualmay	36	39	54	8	30	33	55	66.7	18.6
Huaura	21	23	34	5	9	18	22	22.2	7.5
L. Prado	0	1	0	0	1	0	0	0.0	0.0
Paccho	1	5	1	0	0	1	2	100.0	0.7
S. Leonor	0	0	0	0	0	0	0	0.0	0.0
S. Maria	44	68	45	6	26	38	49	28.9	16.6
Sayán	12	9	11	0	5	7	13	85.7	4.4
Vegueta	16	26	24	4	7	15	17	13.3	5.8
Prov. Oyón	5	2	1	0	2	2	2	0.0	0.68
Oyón	2	1	0	0	1	1	1	0.0	0.34
Andajes	0	0	0	0	1	0	0	0.0	0.00
Caujul	0	0	1	0	0	0	0	0.0	0.00
Cochamarca	2	0	0	0	0	0	0	0.0	0.00
Navan	0	0	0	0	0	0	0	0.0	0.00
Pachangara	1	1	0	0	0	0	1	100.0	0.34
Ihuari-Acotama	0	0	0	0	0	0	0	0.0	0.00
Otros Distritos	11	10	5	0	3	6	9	50.0	-

Fuente: Base de Datos Notiweb - Hospital Huacho Huaura Oyón y SBS

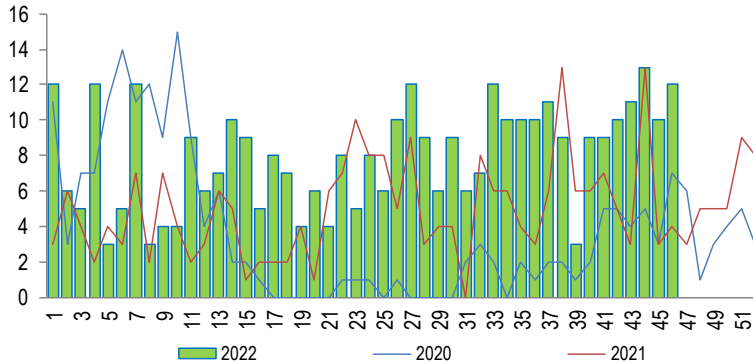
* acumulado hasta la SE. 46

**Hospital Huacho Huaura Oyón y SBS

MORDEDURA CANINA

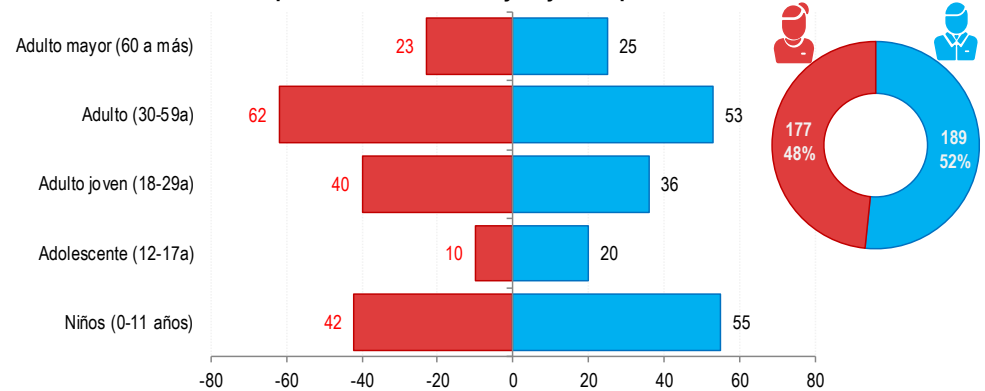
ATENDIDOS EN EL HOSPITAL HUACHO HUAURA OYÓN Y SBS 2022 HASTA LA SE. 46

Tendencia de Mordedura Canina
atendidos en el Hospital Huacho Huaura Oyón y SBS, periodo 2022 hasta la SE. 46



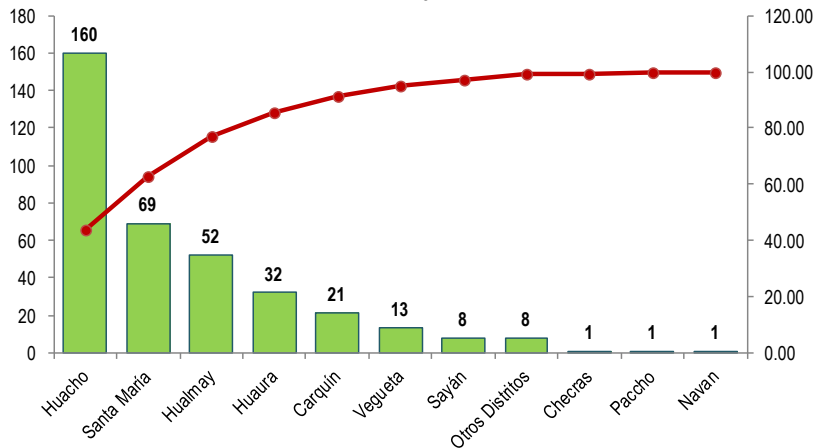
Fuente: Base de Datos Notiweb - Hospital Huacho Huaura Oyón y SBS

Mordedura Canina por grupo etáreo y sexo
atendidos en el Hospital Huacho Huaura Oyón y SBS, periodo 2022 hasta la SE. 46



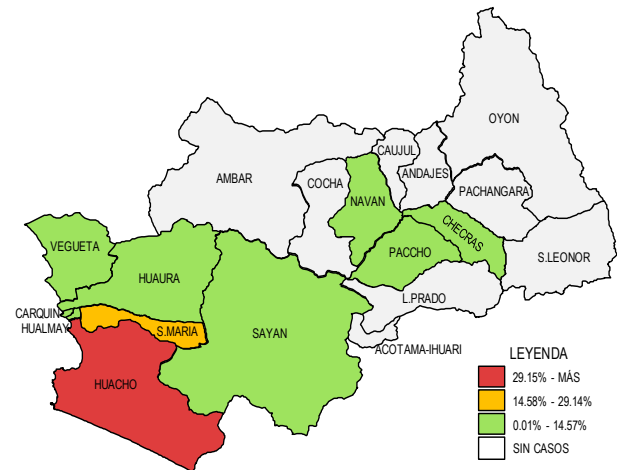
Fuente: Base de Datos Notiweb - Hospital Huacho Huaura Oyón y SBS

Frecuencia acumulada por distritos
Mordedura Canina
atendidos en el Hospital Huacho Huaura Oyón y SBS, periodo 2022 hasta la SE. 46



Fuente: Base de Datos Notiweb - Hospital Huacho Huaura Oyón y SBS

Casos de Mordedura Canina
atendidos en el Hospital Huacho Huaura Oyón y SBS, periodo 2022 hasta la SE. 46

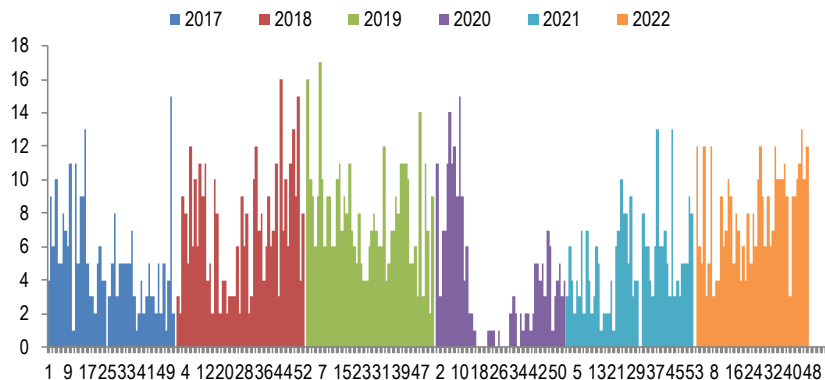


Fuente: Base de Datos Notiweb - Hospital Huacho Huaura Oyón y SBS

MORDEDURA CANINA

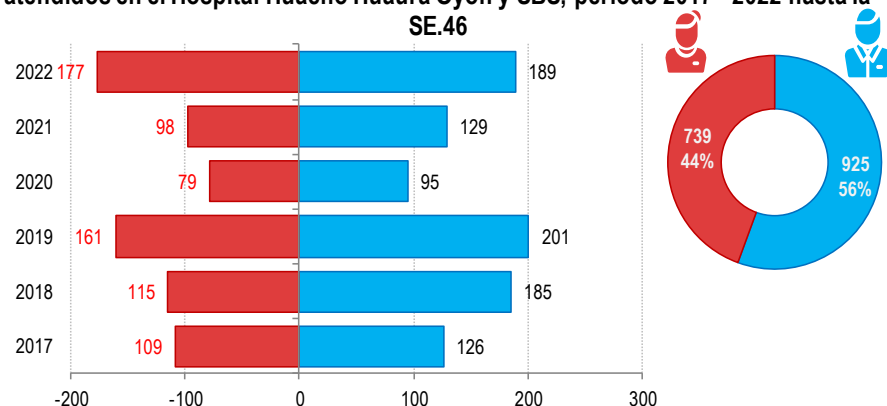
ATENDIDOS EN EL HOSPITAL HUACHO HUAURA OYÓN Y SBS 2017 -2022 HASTA LA SE. 46

Casos de Mordedura Canina
atendidos en el Hospital Huacho Huaura Oyón y SBS, periodo 2017 - 2022 hasta la SE.46



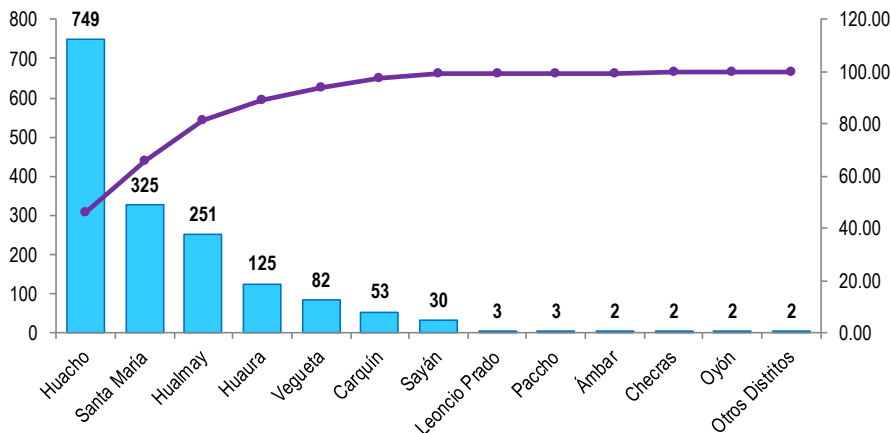
Fuente: Base de Datos Notiweb - Hospital Huacho Huaura Oyón y SBS

Mordedura Canina por grupo étnico y sexo
atendidos en el Hospital Huacho Huaura Oyón y SBS, periodo 2017 - 2022 hasta la SE.46



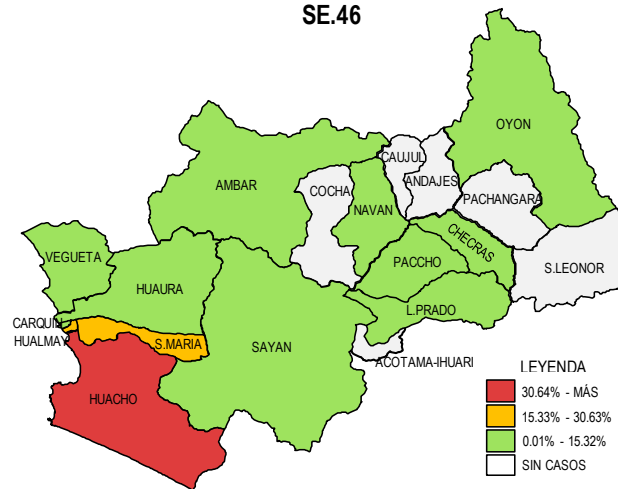
Fuente: Base de Datos Notiweb - Hospital Huacho Huaura Oyón y SBS

Frecuencia acumulada por distritos
Mordedura Canina
atendidos en el Hospital Huacho Huaura Oyón y SBS, periodo 2017 - 2022 hasta la SE.46



Fuente: Base de Datos Notiweb - Hospital Huacho Huaura Oyón y SBS

Casos de Mordedura Canina
atendidos en el Hospital Huacho Huaura Oyón y SBS, periodo 2017 - 2022 hasta la SE.46



Fuente: Base de Datos Notiweb - Hospital Huacho Huaura Oyón y SBS



TENDENCIA Y TASAS DE VARIACIÓN E INCIDENCIA DE MORDEDURA CANINA POR DISTRITOS ATENDIDOS EN EL HOSPITAL HUACHO HUAURA OYÓN Y SBS DEL 2017 – 2022 HASTA LA SE. 46



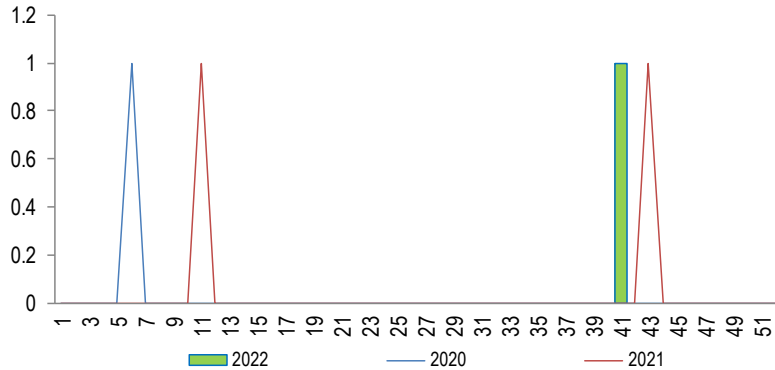
Provincia / Distritos	Casos atendidos en el HHHO y SBS** a la semana epidemiológica N° 46							Tasa de Variación	Proporción
	2017*	2018*	2019*	2020*	2021*	Promedio 2017 - 2021	2022*		
Hospital Huacho Huaura Oyón y SBS	231	289	356	173	223	254	358	40.7	-
Prov. Huaura	231	289	355	170	223	254	357	40.6	99.7
Huacho	112	142	154	72	109	118	160	35.6	44.7
Ámbar	1	0	1	0	0	0	0	0.0	0.0
Carquin	3	6	10	5	8	6	21	250.0	5.9
Checras	0	0	1	0	0	0	1	100.0	0.3
Hualmay	44	44	52	29	30	40	52	30.0	14.5
Huaura	15	27	21	10	20	19	32	68.4	8.9
L. Prado	1	0	2	0	0	1	0	-100.0	0.0
Paccho	0	0	1	1	0	0	1	100.0	0.3
S. Leonor	0	0	0	0	0	0	0	0.0	0.0
S. Maria	42	50	78	41	45	51	69	35.3	19.3
Sayán	3	7	5	3	4	4	8	100.0	2.2
Vegüeta	10	13	30	9	7	14	13	-7.1	3.6
Prov. Oyón	0	0	1	2	0	1	1	0.0	0.28
Oyón	0	0	1	1	0	0	0	0.0	0.00
Andajes	0	0	0	0	0	0	0	0.0	0.00
Caujul	0	0	0	0	0	0	0	0.0	0.00
Cochamarca	0	0	0	0	0	0	0	0.0	0.00
Navan	0	0	0	0	0	0	1	100.0	0.28
Pachangara	0	0	0	0	0	0	0	0.0	0.00
Ihuari-Acotama	0	0	0	1	0	0	0	0.0	0.00
Otros Distritos	4	11	6	1	4	5	8	60.0	-

Fuente: Base de Datos Notiweb - Hospital Huacho Huaura Oyón y SBS

* acumulado hasta la SE. 46

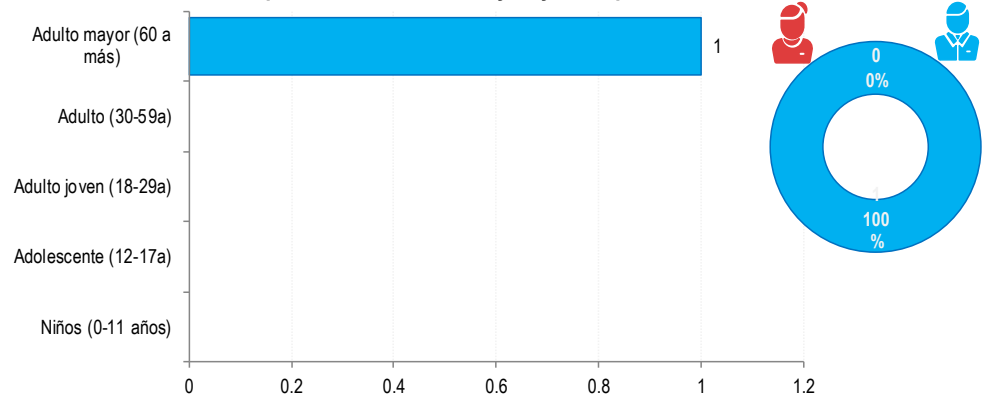
**Hospital Huacho Huaura Oyón y SBS

Tendencia de Leptosirosis
atendidos en el Hospital Huacho Huaura Oyón y SBS, periodo 2022 hasta la SE. 46



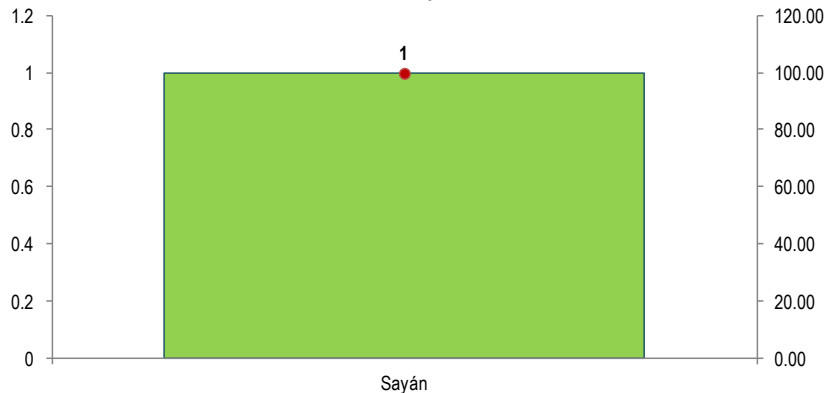
Fuente: Base de Datos Notiweb - Hospital Huacho Huaura Oyón y SBS

Leptosirosis por grupo etáreo y sexo
atendidos en el Hospital Huacho Huaura Oyón y SBS, periodo 2022 hasta la SE. 46



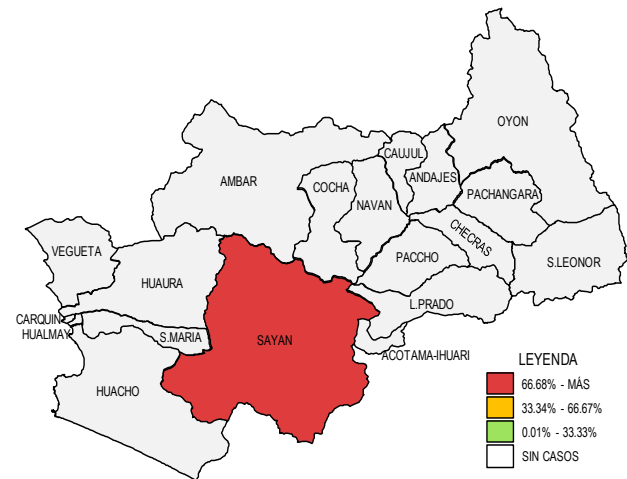
Fuente: Base de Datos Notiweb - Hospital Huacho Huaura Oyón y SBS

Frecuencia acumulada por distritos
Leptosirosis
atendidos en el Hospital Huacho Huaura Oyón y SBS, periodo 2022 hasta la SE. 46



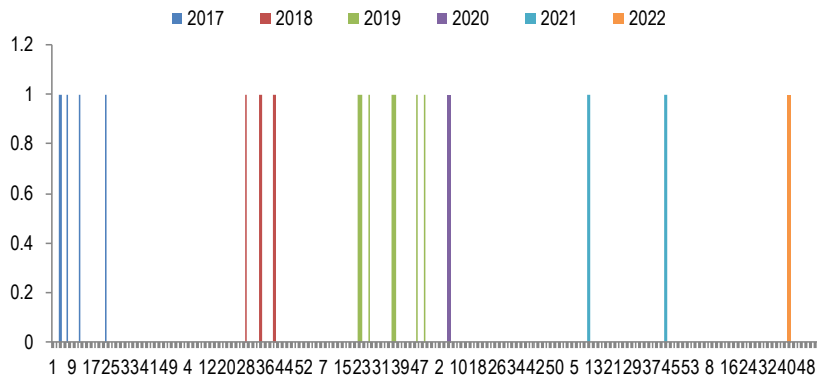
Fuente: Base de Datos Notiweb - Hospital Huacho Huaura Oyón y SBS

Casos de Leptosirosis
atendidos en el Hospital Huacho Huaura Oyón y SBS, periodo 2022 hasta la SE. 46



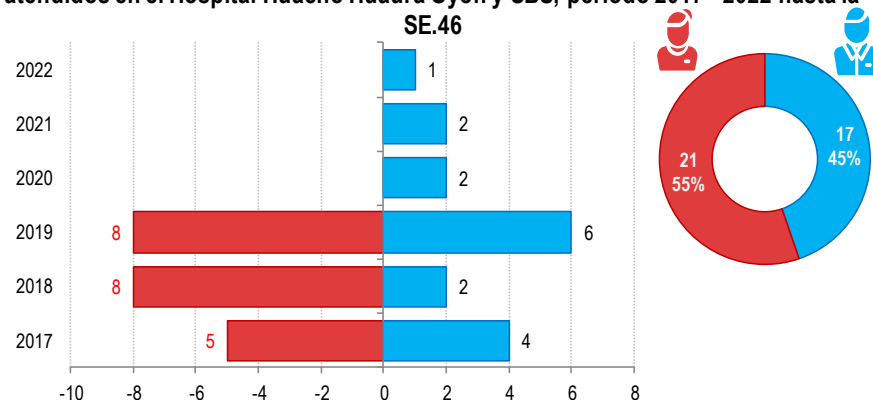
Fuente: Base de Datos Notiweb - Hospital Huacho Huaura Oyón y SBS

Casos de Leptospirrosis
atendidos en el Hospital Huacho Huaura Oyón y SBS, periodo 2017 - 2022 hasta la SE.46



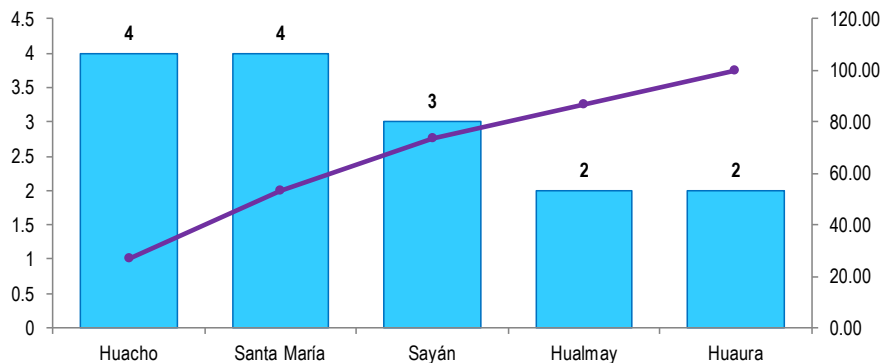
Fuente: Base de Datos Notiweb - Hospital Huacho Huaura Oyón y SBS

Leptospirosis por grupo etáreo y sexo
atendidos en el Hospital Huacho Huaura Oyón y SBS, periodo 2017 - 2022 hasta la SE.46



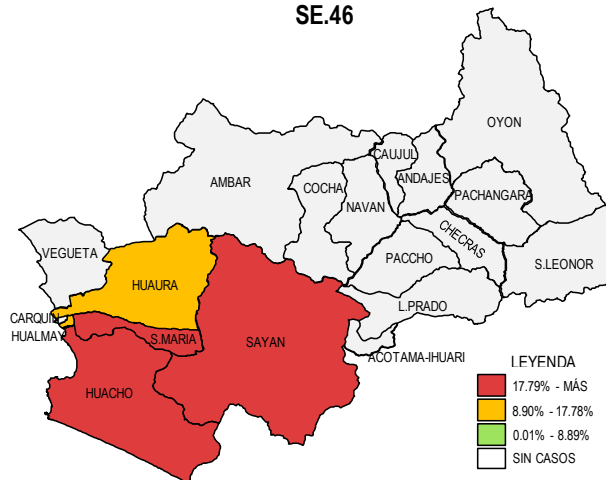
Fuente: Base de Datos Notiweb - Hospital Huacho Huaura Oyón y SBS

Frecuencia acumulada por distritos
Leptospirosis
atendidos en el Hospital Huacho Huaura Oyón y SBS, periodo 2017 - 2022 hasta la SE.46



Fuente: Base de Datos Notiweb - Hospital Huacho Huaura Oyón y SBS

Casos de Leptospirosis
atendidos en el Hospital Huacho Huaura Oyón y SBS, periodo 2017 - 2022 hasta la SE.46



Fuente: Base de Datos Notiweb - Hospital Huacho Huaura Oyón y SBS



TENDENCIA Y TASAS DE VARIACIÓN E INCIDENCIA DE LEPTOSPIROSIS POR DISTRITOS ATENDIDOS EN EL HOSPITAL HUACHO HUAURA OYÓN Y SBS DEL 2017 – 2022 HASTA LA SE. 46



Provincia / Distritos	Casos atendidos en el HHHO y SBS** a la semana epidemiológica N° 46							Tasa de Variación	Proporción
	2017*	2018*	2019*	2020*	2021*	Promedio 2017 - 2021	2022*		
Hospital Huacho Huaura Oyón y SBS	4	2	6	1	1	3	1	-64.3	-
Prov. Huaura	4	2	6	1	1	3	1	-66.7	100.0
Huacho	2	0	1	1	0	1	0	-100.0	0.0
Ámbar	0	0	0	0	0	0	0	0.0	0.0
Carquin	0	0	0	0	0	0	0	0.0	0.0
Checras	0	0	0	0	0	0	0	0.0	0.0
Hualmay	1	0	1	0	0	0	0	0.0	0.0
Huaura	0	0	2	0	0	0	0	0.0	0.0
L. Prado	0	0	0	0	0	0	0	0.0	0.0
Paccho	0	0	0	0	0	0	0	0.0	0.0
S. Leonor	0	0	0	0	0	0	0	0.0	0.0
S. Maria	1	2	1	0	0	1	0	-100.0	0.0
Sayán	0	0	1	0	1	0	1	100.0	100.0
Vegueta	0	0	0	0	0	0	0	0.0	0.0
Prov. Oyón	0	0	0	0	0	0	0	0.0	0.00
Oyón	0	0	0	0	0	0	0	0.0	0.00
Andajes	0	0	0	0	0	0	0	0.0	0.00
Caujul	0	0	0	0	0	0	0	0.0	0.00
Cochamarca	0	0	0	0	0	0	0	0.0	0.00
Navan	0	0	0	0	0	0	0	0.0	0.00
Pachangara	0	0	0	0	0	0	0	0.0	0.00
Ihuari-Acotama	0	0	0	0	0	0	0	0.0	0.00
Otros Distritos	0	1	0	0	1	0	0	0.0	-

Fuente: Base de Datos Notiweb - Hospital Huacho Huaura Oyón y SBS

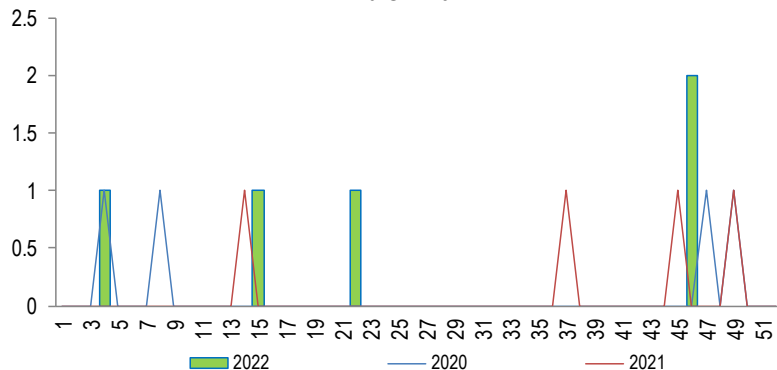
* acumulado hasta la SE. 46

**Hospital Huacho Huaura Oyón y SBS

HIDATIDOSIS

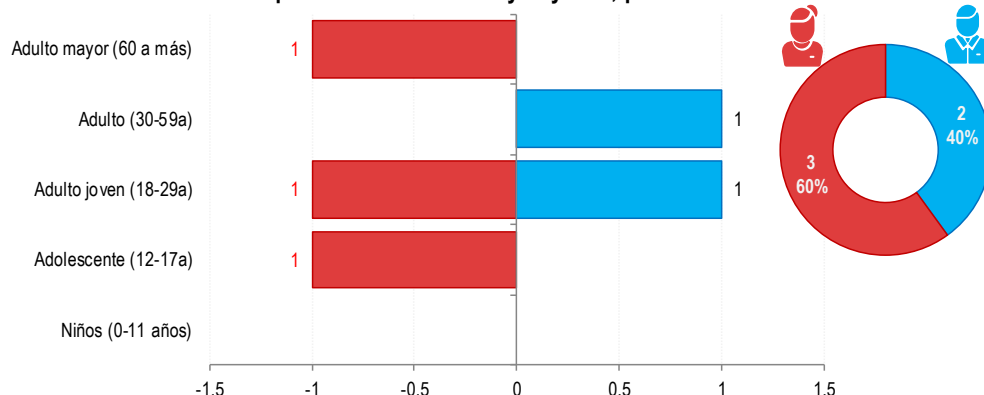
ATENDIDOS EN EL HOSPITAL HUACHO HUAURA OYÓN Y SBS 2022 HASTA LA SE. 46

Tendencia de Hidatidosis
atendidos en el Hospital Huacho Huaura Oyón y SBS, periodo 2022 hasta la SE. 46



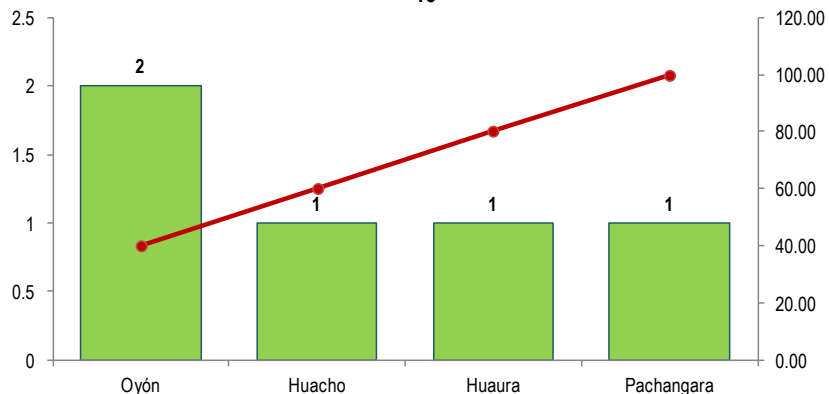
Fuente: Base de Datos Notiweb - Hospital Huacho Huaura Oyón y SBS

Hidatidosis por grupo etáreo y sexo
atendidos en el Hospital Huacho Huaura Oyón y SBS, periodo 2022 hasta la SE. 46



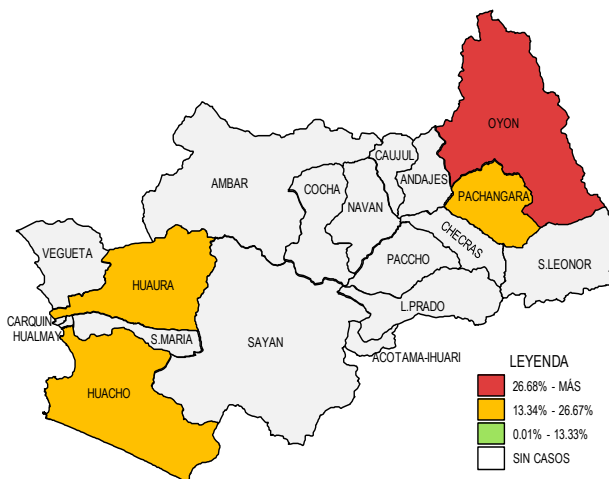
Fuente: Base de Datos Notiweb - Hospital Huacho Huaura Oyón y SBS

Frecuencia acumulada por distritos
Hidatidosis
atendidos en el Hospital Huacho Huaura Oyón y SBS, periodo 2022 hasta la SE. 46



Fuente: Base de Datos Notiweb - Hospital Huacho Huaura Oyón y SBS

Casos de Hidatidosis
atendidos en el Hospital Huacho Huaura Oyón y SBS, periodo 2022 hasta la SE. 46

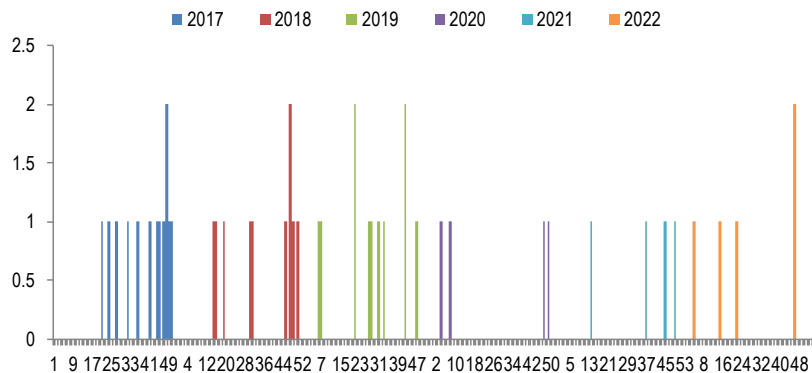


Fuente: Base de Datos Notiweb - Hospital Huacho Huaura Oyón y SBS

HIDATIDOSIS

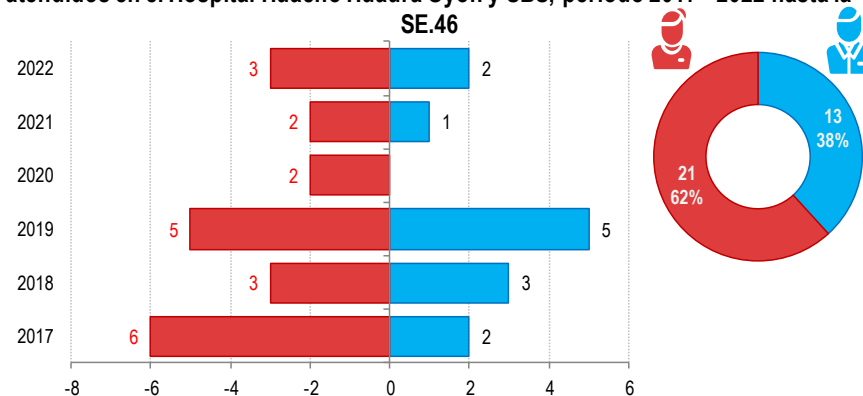
ATENDIDOS EN EL HOSPITAL HUACHO HUAURA OYÓN Y SBS 2017 -2022 HASTA LA SE. 46

Casos de Hidatidosis
atendidos en el Hospital Huacho Huaura Oyón y SBS, periodo 2017 - 2022 hasta la SE.46



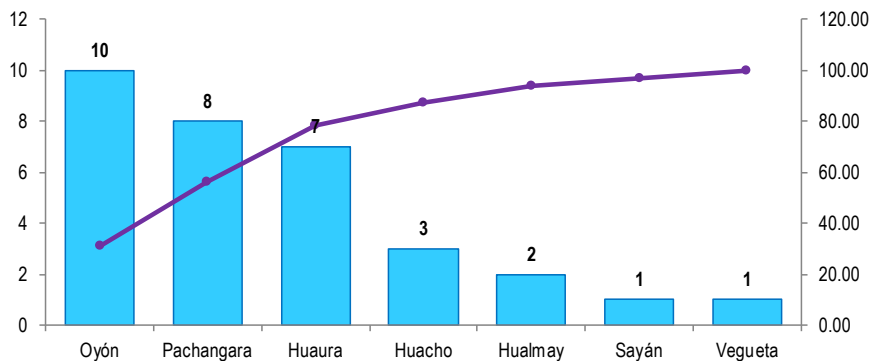
Fuente: Base de Datos Notiweb - Hospital Huacho Huaura Oyón y SBS

Hidatidosis por grupo etáreo y sexo
atendidos en el Hospital Huacho Huaura Oyón y SBS, periodo 2017 - 2022 hasta la SE.46



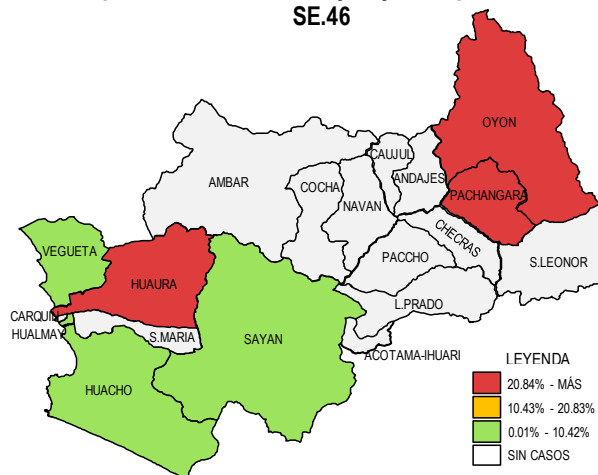
Fuente: Base de Datos Notiweb - Hospital Huacho Huaura Oyón y SBS

Frecuencia acumulada por distritos
Hidatidosis
atendidos en el Hospital Huacho Huaura Oyón y SBS, periodo 2017 - 2022 hasta la SE.46



Fuente: Base de Datos Notiweb - Hospital Huacho Huaura Oyón y SBS

Casos de Hidatidosis
atendidos en el Hospital Huacho Huaura Oyón y SBS, periodo 2017 - 2022 hasta la SE.46



Fuente: Base de Datos Notiweb - Hospital Huacho Huaura Oyón y SBS



TENDENCIA Y TASAS DE VARIACIÓN E INCIDENCIA DE HIDATIDOSIS POR DISTRITOS ATENDIDOS EN EL HOSPITAL HUACHO HUAURA OYÓN Y SBS DEL 2017 – 2022 HASTA LA SE. 46



Provincia / Distritos	Casos atendidos en el HHHO y SBS** a la semana epidemiológica N° 46							Tasa de Variación	Proporción
	2017*	2018*	2019*	2020*	2021*	Promedio 2017 - 2021	2022*		
Hospital Huacho Huaura Oyón y SBS	7	6	9	2	3	5	5	-7.4	-
Prov. Huaura	3	4	3	1	1	2	2	0.0	40.0
Huacho	1	1	0	0	0	0	1	100.0	20.0
Ámbar	0	0	0	0	0	0	0	0.0	0.0
Carquin	0	0	0	0	0	0	0	0.0	0.0
Checras	0	0	0	0	0	0	0	0.0	0.0
Hualmay	0	0	1	0	1	0	0	0.0	0.0
Huaura	2	2	1	1	0	1	1	0.0	20.0
L. Prado	0	0	0	0	0	0	0	0.0	0.0
Paccho	0	0	0	0	0	0	0	0.0	0.0
S. Leonor	0	0	0	0	0	0	0	0.0	0.0
S. Maria	0	0	0	0	0	0	0	0.0	0.0
Sayán	0	0	1	0	0	0	0	0.0	0.0
Vegüeta	0	1	0	0	0	0	0	0.0	0.0
Prov. Oyón	4	2	6	1	2	3	3	0.0	60.00
Oyón	2	1	3	1	1	2	2	0.0	40.00
Andajes	0	0	0	0	0	0	0	0.0	0.00
Caujul	0	0	0	0	0	0	0	0.0	0.00
Cochamarca	0	0	0	0	0	0	0	0.0	0.00
Navan	0	0	0	0	0	0	0	0.0	0.00
Pachangara	2	1	3	0	1	1	1	0.0	20.00
Ihuari-Acotama	0	0	0	0	0	0	0	0.0	0.00
Otros Distritos	1	0	1	0	0	0	0	0.0	-

Fuente: Base de Datos Notiweb - Hospital Huacho Huaura Oyón y SBS

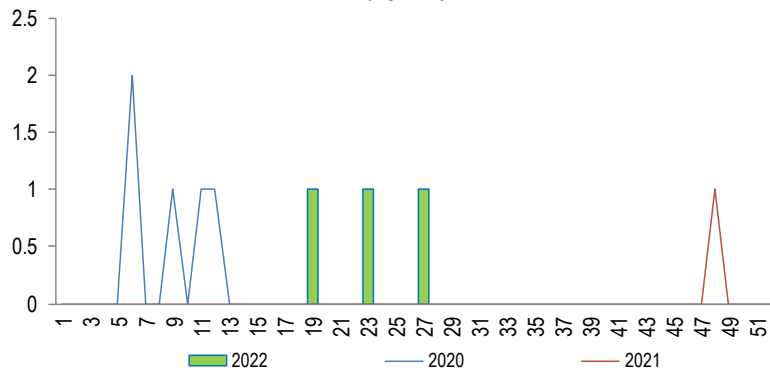
* acumulado hasta la SE. 46

**Hospital Huacho Huaura Oyón y SBS

LEISHMANIASIS CUTÁNEA

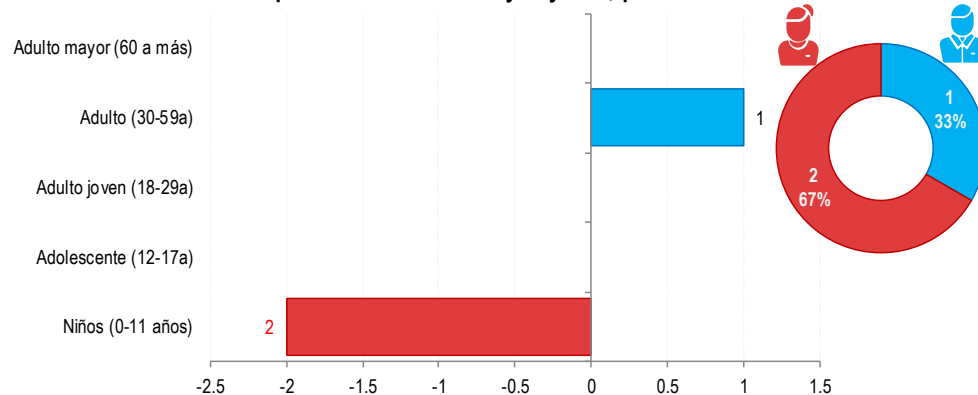
ATENDIDOS EN EL HOSPITAL HUACHO HUAURA OYÓN Y SBS 2022 HASTA LA SE. 46

Tendencia de Leishmaniasis Cutanea
atendidos en el Hospital Huacho Huaura Oyón y SBS, periodo 2022 hasta la SE. 46



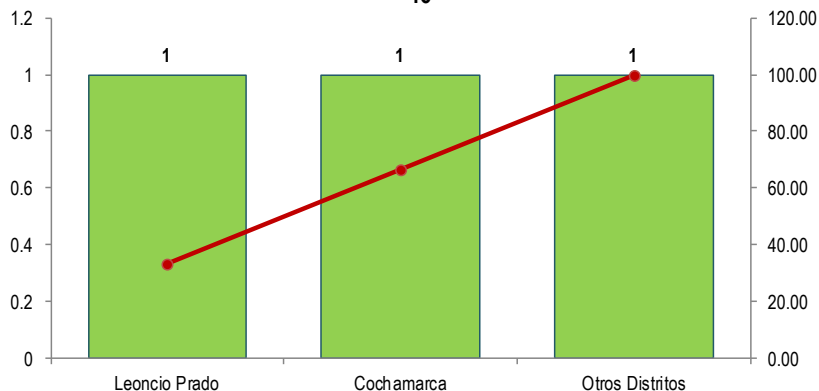
Fuente: Base de Datos Notiweb - Hospital Huacho Huaura Oyón y SBS

Leishmaniasis Cutanea por grupo etáreo y sexo
atendidos en el Hospital Huacho Huaura Oyón y SBS, periodo 2022 hasta la SE. 46



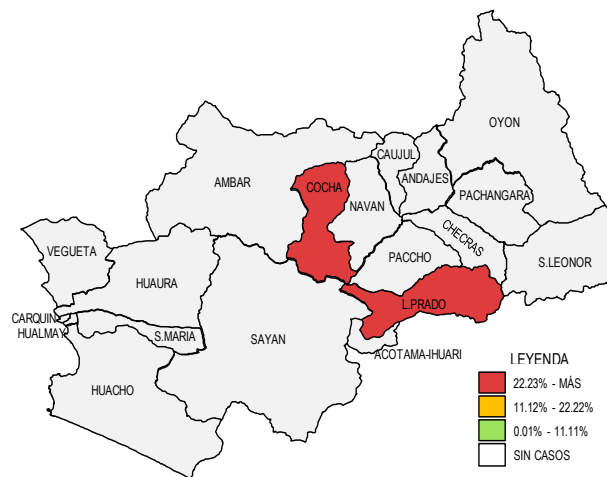
Fuente: Base de Datos Notiweb - Hospital Huacho Huaura Oyón y SBS

Frecuencia acumulada por distritos
Leishmaniasis Cutanea
atendidos en el Hospital Huacho Huaura Oyón y SBS, periodo 2022 hasta la SE. 46



Fuente: Base de Datos Notiweb - Hospital Huacho Huaura Oyón y SBS

Casos de Leishmaniasis Cutanea
atendidos en el Hospital Huacho Huaura Oyón y SBS, periodo 2022 hasta la SE. 46

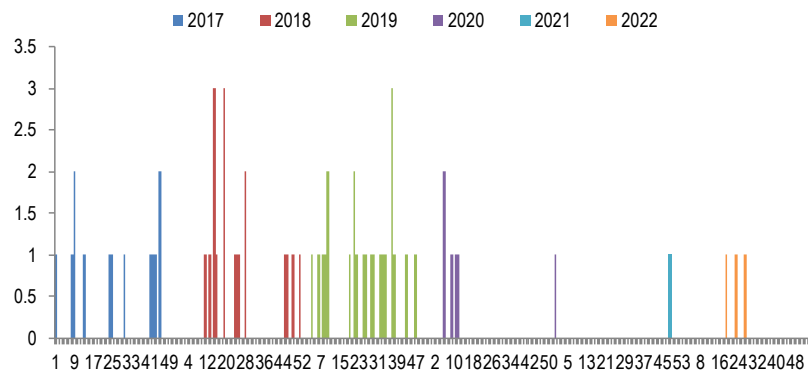


Fuente: Base de Datos Notiweb - Hospital Huacho Huaura Oyón y SBS

LEISHMANIASIS CUTÁNEA

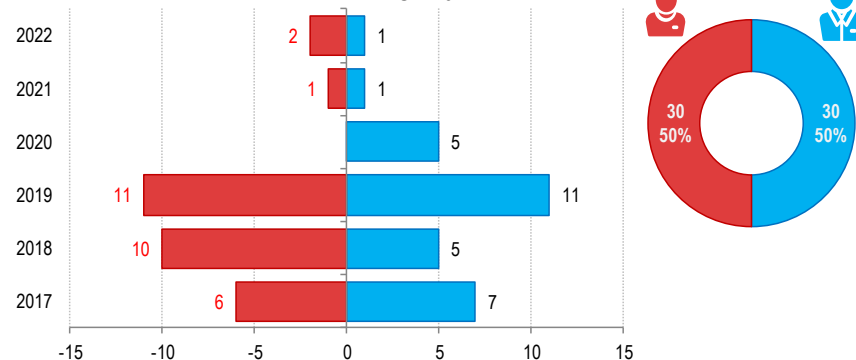
ATENDIDOS EN EL HOSPITAL HUACHO HUAURA OYÓN Y SBS 2017 -2022 HASTA LA SE 46

Casos de Leishmaniasis Cutanea
atendidos en el Hospital Huacho Huaura Oyón y SBS, periodo 2017 - 2022 hasta la SE.46



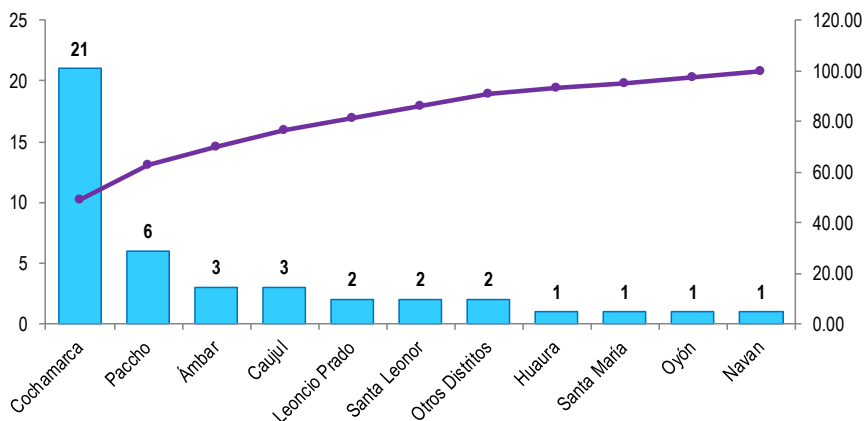
Fuente: Base de Datos Notiweb - Hospital Huacho Huaura Oyón y SBS

Leishmaniasis Cutanea por grupo étnico y sexo
atendidos en el Hospital Huacho Huaura Oyón y SBS, periodo 2017 - 2022 hasta la SE.46



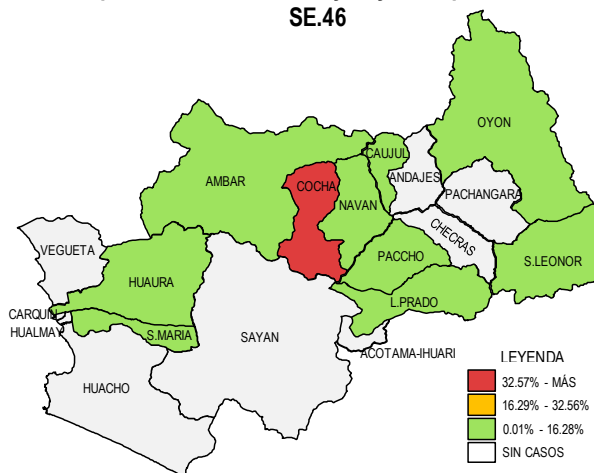
Fuente: Base de Datos Notiweb - Hospital Huacho Huaura Oyón y SBS

Frecuencia acumulada por distritos
Leishmaniasis Cutanea
atendidos en el Hospital Huacho Huaura Oyón y SBS, periodo 2017 - 2022 hasta la SE.46



Fuente: Base de Datos Notiweb - Hospital Huacho Huaura Oyón y SBS

Casos de Leishmaniasis Cutanea
atendidos en el Hospital Huacho Huaura Oyón y SBS, periodo 2017 - 2022 hasta la SE.46



Fuente: Base de Datos Notiweb - Hospital Huacho Huaura Oyón y SBS



TENDENCIA Y TASAS DE VARIACIÓN E INCIDENCIA DE LEISHMANIASIS CUTÁNEA POR DISTRITOS ATENDIDOS EN EL HOSPITAL HUACHO HUAURA OYÓN Y SBS DEL 2017 – 2022 HASTA LA SE. 46



Provincia / Distritos	Casos atendidos en el HHHO y SBS** a la semana epidemiológica N° 46							Tasa de Variación	Proporción
	2017*	2018*	2019*	2020*	2021*	Promedio 2017 - 2021	2022*		
Hospital Huacho Huaura Oyón y SBS	9	12	17	3	0	8	2	-75.6	-
Prov.Huaura	3	1	8	2	0	3	1	-66.7	50.0
Huacho	0	0	0	0	0	0	0	0.0	0.0
Ámbar	1	0	2	0	0	1	0	-100.0	0.0
Carquin	0	0	0	0	0	0	0	0.0	0.0
Checras	0	0	0	0	0	0	0	0.0	0.0
Hualmay	0	0	0	0	0	0	0	0.0	0.0
Huaura	0	0	0	1	0	0	0	0.0	0.0
L.Prado	1	0	0	0	0	0	1	100.0	50.0
Paccho	1	0	5	0	0	1	0	-100.0	0.0
S.Leonor	0	1	1	0	0	0	0	0.0	0.0
S.Maria	0	0	0	1	0	0	0	0.0	0.0
Sayán	0	0	0	0	0	0	0	0.0	0.0
Vegueta	0	0	0	0	0	0	0	0.0	0.0
Prov. Oyón	6	11	8	1	0	5	1	-80.0	50.00
Oyón	0	0	0	1	0	0	0	0.0	0.00
Andajes	0	0	0	0	0	0	0	0.0	0.00
Caujul	0	0	3	0	0	1	0	-100.0	0.00
Cochamarca	6	10	4	0	0	4	1	-75.0	50.00
Navan	0	1	0	0	0	0	0	0.0	0.00
Pachangara	0	0	0	0	0	0	0	0.0	0.00
Ihuari-Acotama	0	0	1	0	0	0	0	0.0	0.00
Otros Distritos	4	3	5	2	0	3	1	-66.7	-

Fuente: Base de Datos Notiweb - Hospital Huacho Huaura Oyón y SBS

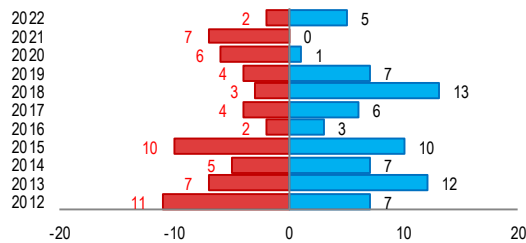
* acumulado hasta la SE. 46

**Hospital Huacho Huaura Oyón y SBS

MUERTE NEONATAL

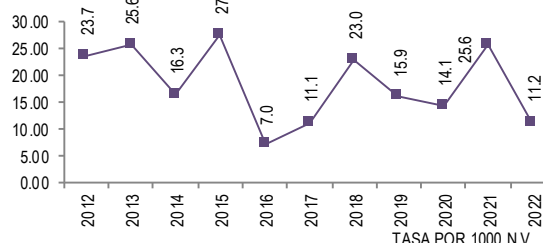
ATENDIDOS EN EL HOSPITAL HUACHO HUAURA OYÓN Y SBS 2012-2022 HASTA LA SE.46

Muerte neonatal por años y sexo
atendidos en el Hospital Huacho Huaura Oyón y SBS - periodo
2012-2022 hasta la SE. 46



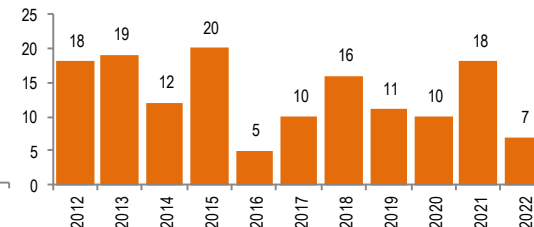
Fuente: Base de Datos Notiweb Hospital Huacho Huaura Oyón y SBS

Tasa de Muerte neonatal por años
atendidos en el Hospital Huacho Huaura Oyón y SBS - periodo
2012-2022 hasta la SE. 46



Fuente: Base de Datos Notiweb Hospital Huacho Huaura Oyón y SBS

Muerte neonatal por años
atendidos en el Hospital Huacho Huaura Oyón y SBS - periodo
2012-2022 hasta la SE. 46



Fuente: Base de Datos Notiweb Hospital Huacho Huaura Oyón y SBS

Muerte neonatal por meses
atendidos en el Hospital Huacho Huaura Oyón y SBS - periodo
2012-2022 hasta la SE. 46

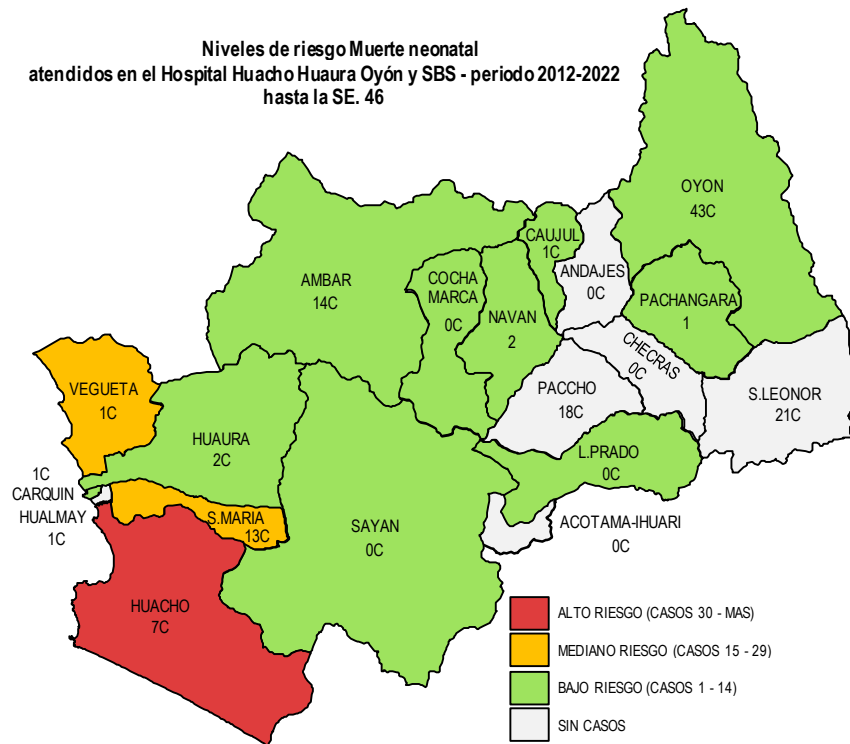


Muerte neonatal por distritos
atendidos en el Hospital Huacho Huaura Oyón y SBS - periodo
2012-2022 hasta la SE. 46



Fuente: Base de Datos Notiweb Hospital Huacho Huaura Oyón y SBS

Niveles de riesgo Muerte neonatal
atendidos en el Hospital Huacho Huaura Oyón y SBS - periodo 2012-2022
hasta la SE. 46



Fuente: Base de Datos Notiweb Hospital Huacho Huaura Oyón y SBS



VIGILANCIA DE MORTALIDAD PERI – NEONATAL

ATENDIDOS EN EL HOSPITAL HUACHO HUAURA OYÓN Y SBS 2020 -2022 HASTA LA SE. 46



Mortalidad Peri-Neonatal - periodo 2020

Peso / Gramos	Muerte perinatal		Mte. Neonatal	Total
	< 24 Hrs.	1 - 7 Días	8 - 28 Días	
500-999	0	0	1	1
1000-1499	0	2	1	3
1500-1999	0	3	1	4
2000-2499	0	1	0	1
2500-2999	0	0	0	0
DE 3000 A MAS	0	0	1	1
Total	0	6	4	10

Fuente: Base de Datos Notiweb Hospital Huacho Huaura Oyón y SBS

Mortalidad Peri-Neonatal - periodo 2021

Peso / Gramos	Muerte perinatal		Mte. Neonatal	Total
	< 24 Hrs.	1 - 7 Días	8 - 28 Días	
500-999	3	5	1	9
1000-1499	0	1	0	1
1500-1999	1	1	0	2
2000-2499	2	1	0	3
2500-2999	0	2	0	2
DE 3000 A MAS	0	1	0	1
Total	6	11	1	18

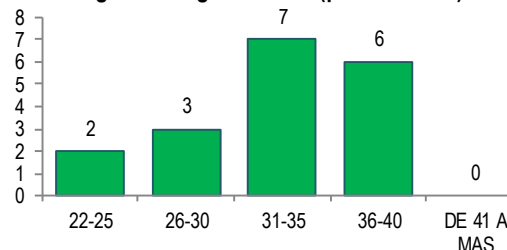
Fuente: Base de Datos Notiweb Hospital Huacho Huaura Oyón y SBS

Mortalidad Peri-Neonatal - periodo 2022 a la SE. 46

Peso / Gramos	Muerte perinatal		Mte. Neonatal	Total
	< 24 Hrs.	1 - 7 Días	8 - 28 Días	
500-999	0	2	0	2
1000-1499	0	0	0	0
1500-1999	1	0	1	2
2000-2499	0	1	0	1
2500-2999	0	1	0	1
DE 3000 A MAS	1	0	0	1
Total	2	4	1	7

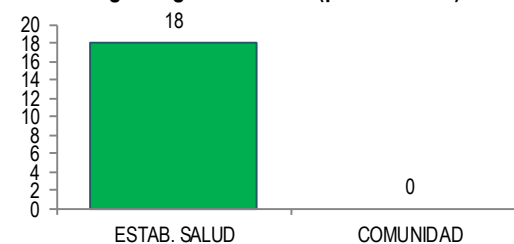
Fuente: Base de Datos Notiweb Hospital Huacho Huaura Oyón y SBS

Mortalidad Fetal-Perinatal-Neonatal según edad gestacional (periodo 2020)



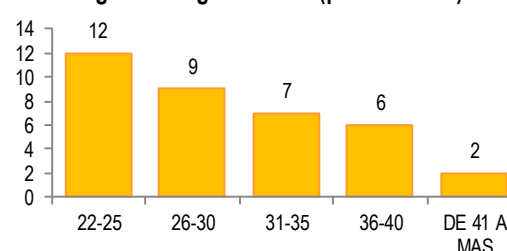
Fuente: Base de Datos Notiweb Hospital Huacho Huaura Oyón y SBS

Mortalidad Fetal-Perinatal-Neonatal según lugar de muerte (periodo 2020)



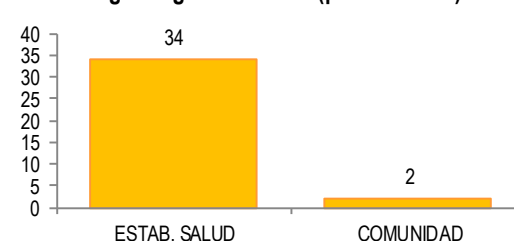
Fuente: Base de Datos Notiweb Hospital Huacho Huaura Oyón y SBS

Mortalidad Fetal-Perinatal-Neonatal según edad gestacional (periodo 2021)



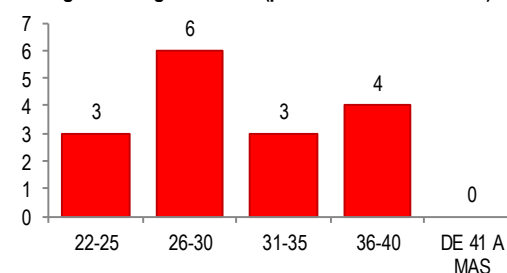
Fuente: Base de Datos Notiweb Hospital Huacho Huaura Oyón y SBS

Mortalidad Fetal-Perinatal-Neonatal según lugar de muerte (periodo 2021)



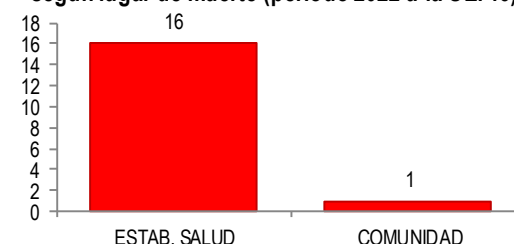
Fuente: Base de Datos Notiweb Hospital Huacho Huaura Oyón y SBS

Mortalidad Fetal-Perinatal-Neonatal según edad gestacional (periodo 2022 a la SE. 46)



Fuente: Base de Datos Notiweb Hospital Huacho Huaura Oyón y SBS

Mortalidad Fetal-Perinatal-Neonatal según lugar de muerte (periodo 2022 a la SE. 46)



Fuente: Base de Datos Notiweb Hospital Huacho Huaura Oyón y SBS

VIGILANCIA DE MORTALIDAD PERI – NEONATAL

ATENDIDOS EN EL HOSPITAL HUACHO HUAURA OYÓN Y SBS 2020 -2022 HASTA LA SE. 46

Mortalidad Peri-Neonatal según pesos (periodo 2020-2021; 2022 acumulado a la SE 46)

Peso / Gramos	2020				2021				2022			
	Perinatal		Neonatal	Total	Perinatal		Neonatal	Total	Perinatal		Neonatal	Total
	< 24H	1-7D	8-28D		< 24H	1-7D	8-28D		< 24H	1-7D	8-28D	
500-999	0	0	1	1	3	5	1	9	0	2	0	2
1000-1499	0	2	1	3	0	1	0	1	0	0	0	0
1500-1999	0	3	1	4	1	1	0	2	1	0	1	2
2000-2499	0	1	0	1	2	1	0	3	0	1	0	1
2500-2999	0	0	0	0	0	2	0	2	0	1	0	1
DE 3000 A MAS	0	0	1	1	0	1	0	1	1	0	0	1
Total	0	6	4	10	6	11	1	18	2	4	1	7

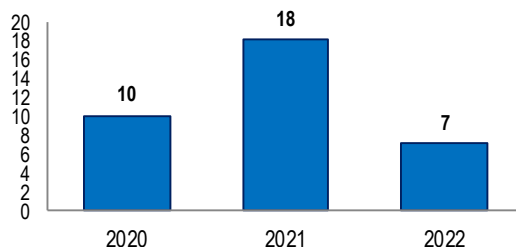
Fuente: Base de Datos Notiweb Hospital Huacho Huaura Oyón y SBS

Mortalidad Neonatal (periodo 2020-2021; 2022 acumulado a la SE 46)

Peso / Gramos	Muerte fetal			Muerte perinatal			Muerte neonatal		
	2020	2021	2022	2020	2021	2022	2020	2021	2022
500-999	2	8	5	0	8	2	1	1	0
1000-1499	1	4	2	2	1	0	1	0	0
1500-1999	0	2	0	3	2	1	1	0	1
2000-2499	3	2	0	1	3	1	0	0	0
2500-2999	1	0	1	0	2	1	0	0	0
DE 3000 A MAS	1	2	2	0	1	1	1	0	0
Total	8	18	10	6	17	6	4	1	1

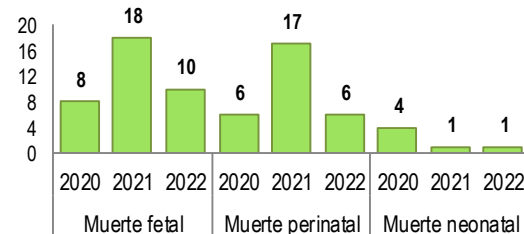
Fuente: Base de Datos Notiweb Hospital Huacho Huaura Oyón y SBS

Mortalidad Peri-Neonatal
(periodo 2020-2021; 2022 acumulado a la SE 46)



Fuente: Base de Datos Notiweb Hospital Huacho Huaura Oyón y SBS

Mortalidad Neonatal
(periodo 2020-2021; 2022 acumulado a la SE 46)

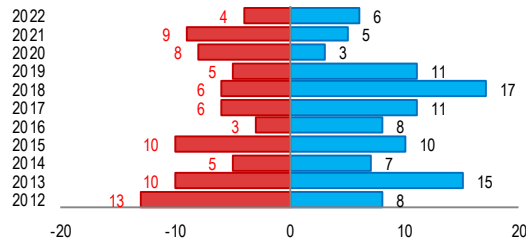


Fuente: Base de Datos Notiweb Hospital Huacho Huaura Oyón y SBS

MUERTE INFANTIL

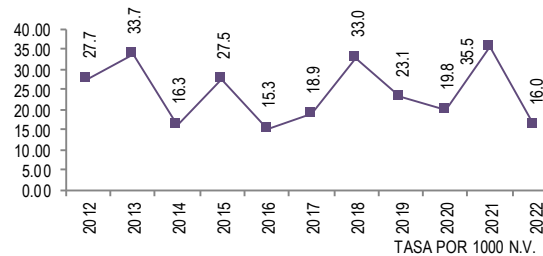
ATENDIDOS EN EL HOSPITAL HUACHO HUAURA OYÓN Y SBS 2012 -2022 HASTA LA SE. 46

Muerte infantil por años y sexo
atendidos en el Hospital Huacho Huaura Oyón y SBS - periodo
2012-2022 hasta la SE. 46



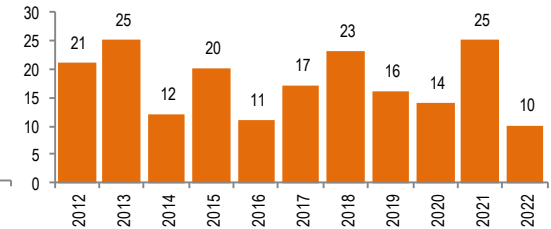
Fuente: Base de Datos Notiweb Hospital Huacho Huaura Oyón y SBS

Tasa de Muerte infantil por años
atendidos en el Hospital Huacho Huaura Oyón y SBS - periodo
2012-2022 hasta la SE. 46



Fuente: Base de Datos Notiweb Hospital Huacho Huaura Oyón y SBS

Muerte infantil por años
atendidos en el Hospital Huacho Huaura Oyón y SBS - periodo
2012-2022 hasta la SE. 46



Fuente: Base de Datos Notiweb Hospital Huacho Huaura Oyón y SBS

Muerte infantil por meses
atendidos en el Hospital Huacho Huaura Oyón y SBS - periodo
2012-2022 hasta la SE. 46

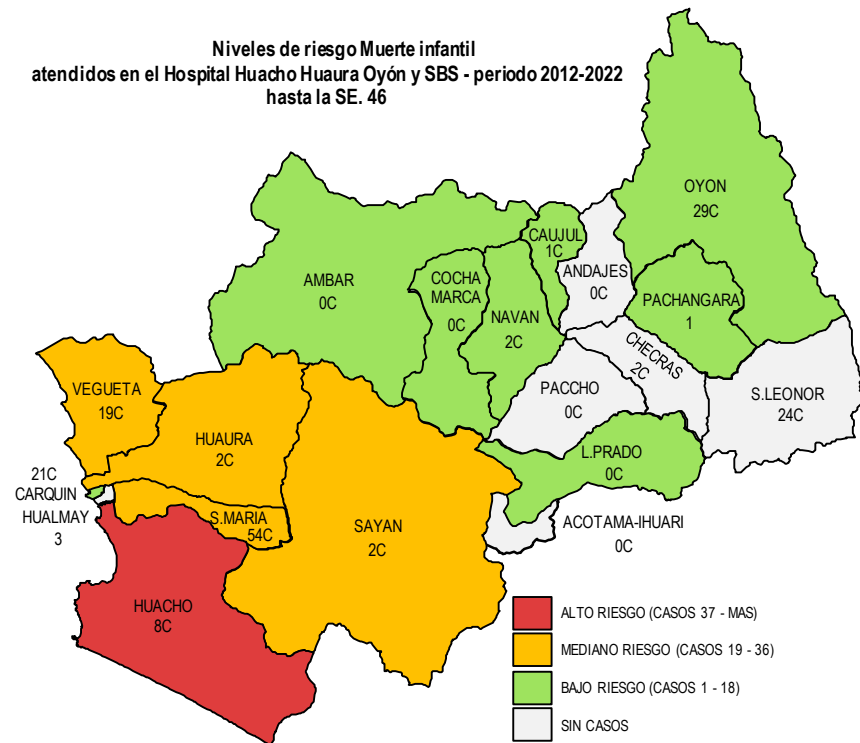


Muerte infantil por distritos
atendidos en el Hospital Huacho Huaura Oyón y SBS - periodo
2012-2022 hasta la SE. 46



Fuente: Base de Datos Notiweb Hospital Huacho Huaura Oyón y SBS

Niveles de riesgo Muerte infantil
atendidos en el Hospital Huacho Huaura Oyón y SBS - periodo 2012-2022
hasta la SE. 46

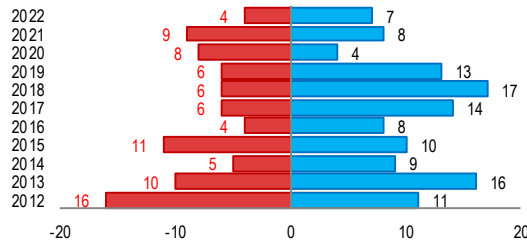


Fuente: Base de Datos Notiweb Hospital Huacho Huaura Oyón y SBS

MUERTE EN MENORES DE 5 AÑOS

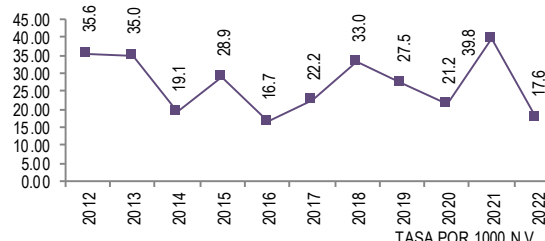
ATENDIDOS EN EL HOSPITAL HUACHO HUAURA OYÓN Y SBS 2012 -2022 HASTA LA SE. 46

Muerte en menores de 5 años por años y sexo
atendidos en el Hospital Huacho Huaura Oyón y SBS - periodo
2012-2022 hasta la SE. 46



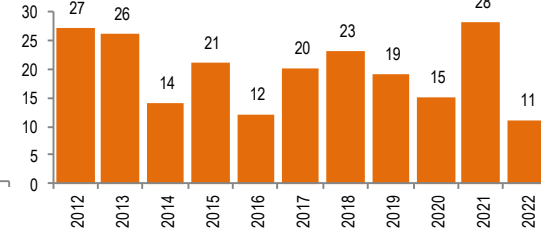
Fuente: Base de Datos Notiweb Hospital Huacho Huaura Oyón y SBS

Tasa de Muerte en menores de 5 años por años
atendidos en el Hospital Huacho Huaura Oyón y SBS - periodo
2012-2022 hasta la SE. 46



Fuente: Base de Datos Notiweb Hospital Huacho Huaura Oyón y SBS

Muerte en menores de 5 años por años
atendidos en el Hospital Huacho Huaura Oyón y SBS - periodo
2012-2022 hasta la SE. 46



Fuente: Base de Datos Notiweb Hospital Huacho Huaura Oyón y SBS

Muerte en menores de 5 años por meses
atendidos en el Hospital Huacho Huaura Oyón y SBS - periodo
2012-2022 hasta la SE. 46

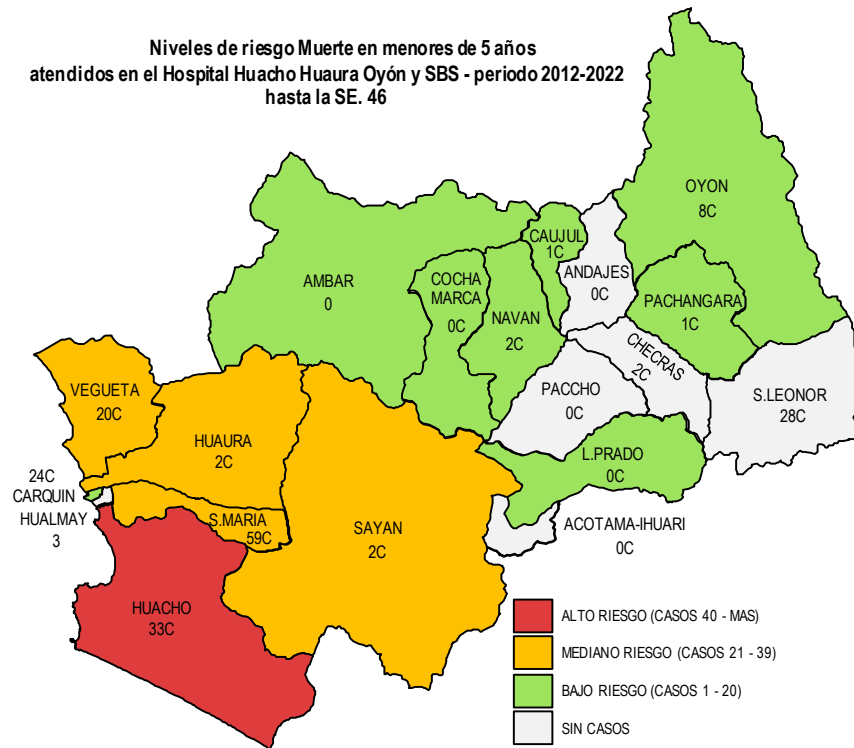


Muerte en menores de 5 años por distritos
atendidos en el Hospital Huacho Huaura Oyón y SBS - periodo
2012-2022 hasta la SE. 46



Fuente: Base de Datos Notiweb Hospital Huacho Huaura Oyón y SBS

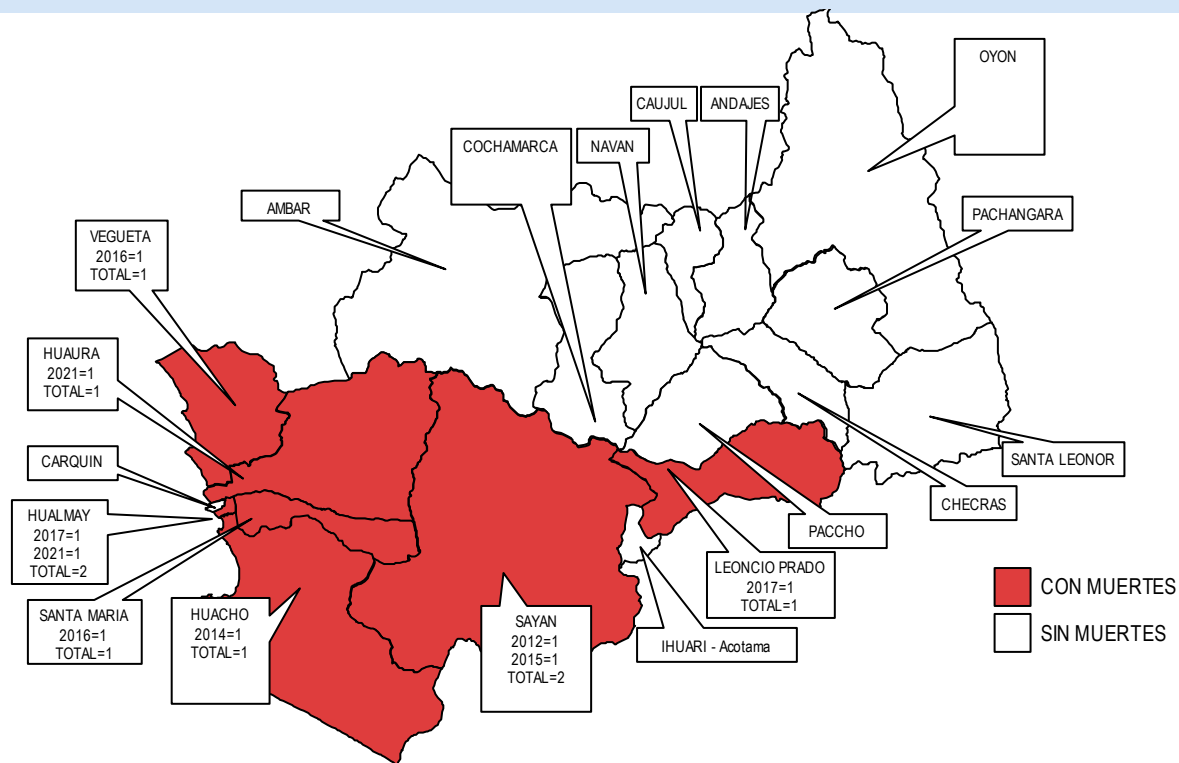
Niveles de riesgo Muerte en menores de 5 años
atendidos en el Hospital Huacho Huaura Oyón y SBS - periodo 2012-2022
hasta la SE. 46



Fuente: Base de Datos Notiweb Hospital Huacho Huaura Oyón y SBS

MUERTES MATERNAS TOTALES

ATENDIDAS EN EL HOSPITAL HUACHO HUAURA OYÓN Y SBS 2012– 2022 HASTA LA SE. 46



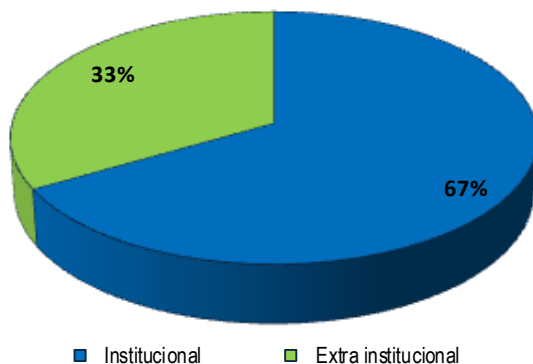
INCIDENCIA DE MUERTES MATERNAS TOTALES

ESCENARIOS	2012	2013	2014	2015	2016	2017	2018	2019	2020	2021	2022
PROV. HUAURA	1	0	1	1	2	2	0	0	0	2	0
PROV. OYON	0	0	0	0	0	0	0	0	0	0	0
ESC. ANDINO	0	0	0	0	0	1	0	0	0	0	0
ESC. COSTA	1	0	1	1	2	1	0	0	0	2	0
OTROS DISTRITOS	0	0	0	0	0	0	0	0	0	0	0
TOTAL MUERTES MATERNAS	1	0	1	1	2	2	0	0	0	2	0
MUERTE MATERNA DIRECTA	1	0	0	0	0	0	0	0	0	0	0
MUERTE MATERNA INDIRECTA	0	0	1	1	1	1	0	0	0	2	0
MUERTE MATERNA INCIDENTAL	0	0	0	0	1	1	0	0	0	0	0
TASA DE MUERTE MATERNA	13.18	0	13.62	13.77	27.86	22.22	0	0	0	28.41	0

Fuente: Base de datos de NotiWeb Hospital Huacho Huaura Oyón y SBS

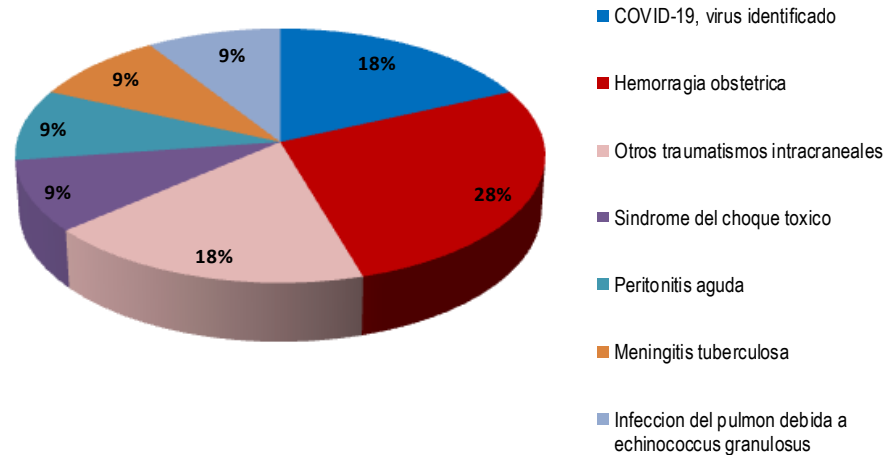
MUERTES MATERNAS TOTALES ATENDIDAS EN EL HOSPITAL HUACHO HUAURA OYÓN Y SBS 2012 – 2022 HASTA LA SE. 46

Muerte Materna Institucional y Extrainstitucional
atendidas en el Hospital Huacho Huaura Oyón y SBS, periodo 2012 - 2022* a la SE. 46



Fuente: Base de datos de NotiWeb Hospital Huacho Huaura Oyón y SBS

Causas de Muerte Materna
atendidas en el Hospital Huacho Huaura Oyón y SBS, periodo 2012 - 2022* a la SE. 46



Fuente: Base de datos de NotiWeb Hospital Huacho Huaura Oyón y SBS

HOSPITAL HUACHO HUAURA OYÓN

M.C. Oscar Cirilo Garay Vallenias

Director Ejecutivo

M.C. Fredy Cabrera Arguelles

Sub Director Ejecutivo

Lic. Juana Olinda Nicho Vargas

Jefe de la Unidad de Epidemiología y Salud Ambiental

Lic. Irene Rojas Carlos

Jefe del Área de Epidemiología

Equipo del Área Epidemiología

Lic. Doris Aguirre Chumbes

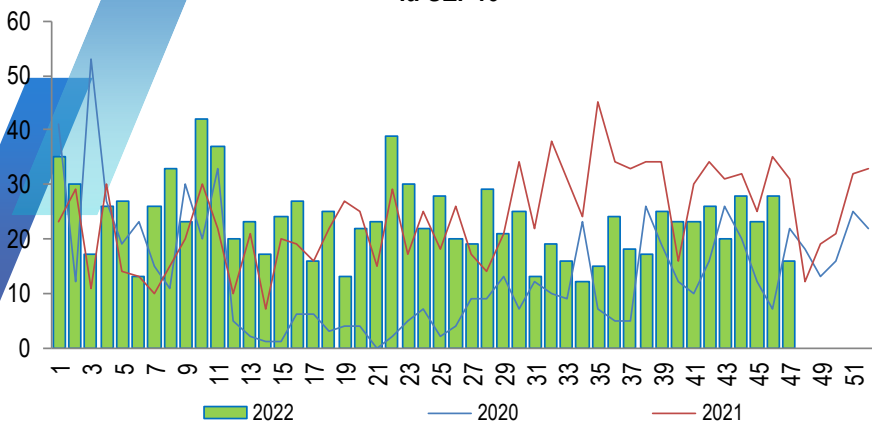
Lic. Giuliana Garcia La Rosa

Ing. Mercedes Silvia Mendoza Cueva

Tec. Adm. Percy Castillo Nolasco

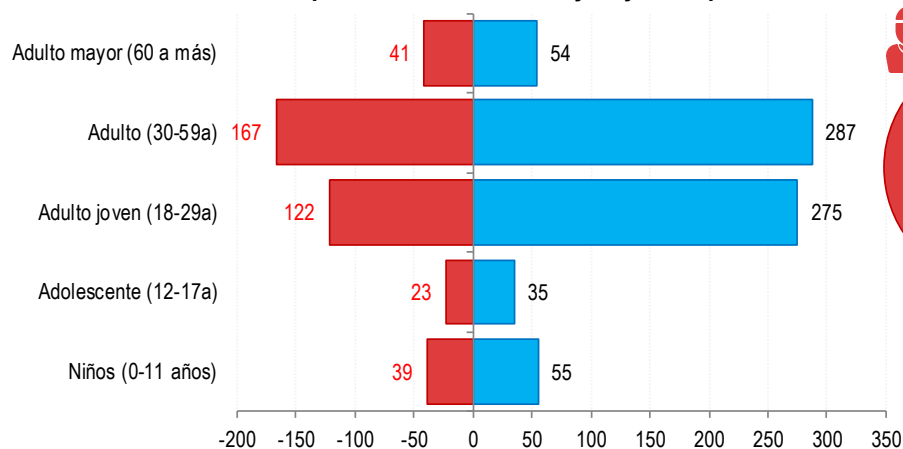


Tendencia de Accidentados por tránsito atendidos en el Hospital Huacho Huaura Oyón y SBS, periodo 2022 hasta la SE. 46

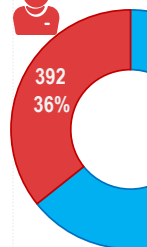


Fuente: Base de Datos Notiweb - Hospital Huacho Huaura Oyón y SBS

Accidentados por tránsito por grupo etáreo y sexo atendidos en el Hospital Huacho Huaura Oyón y SBS, periodo 2022 hasta la SE. 46

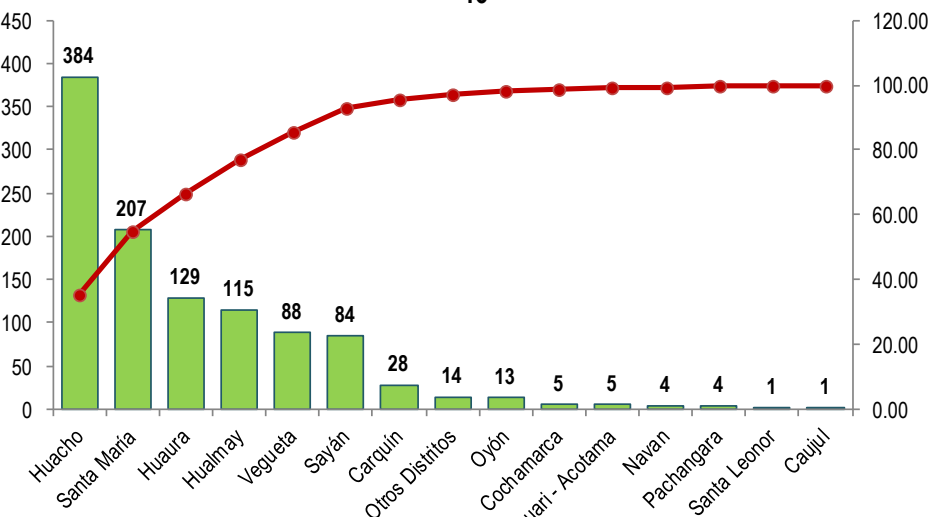


Fuente: Base de Datos Notiweb - Hospital Huacho Huaura Oyón y SBS



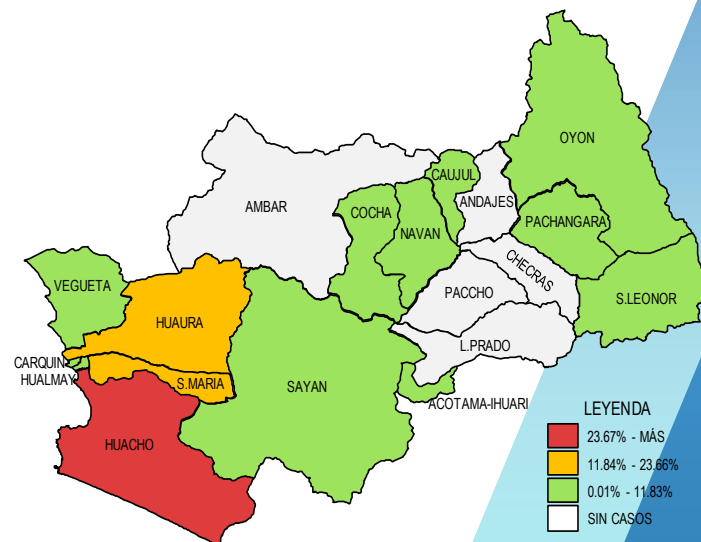
Frecuencia acumulada por distritos Accidentados por tránsito

atendidos en el Hospital Huacho Huaura Oyón y SBS, periodo 2022 hasta la SE. 46



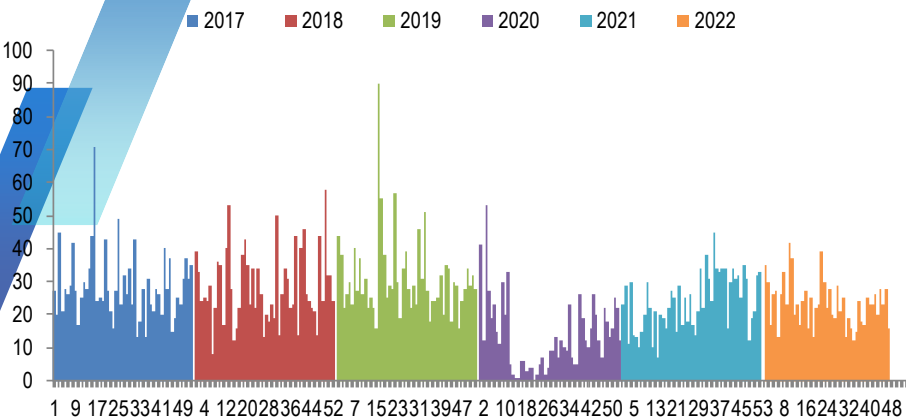
Fuente: Base de Datos Notiweb - Hospital Huacho Huaura Oyón y SBS

Casos de Accidentados por tránsito atendidos en el Hospital Huacho Huaura Oyón y SBS, periodo 2022 hasta la SE. 46



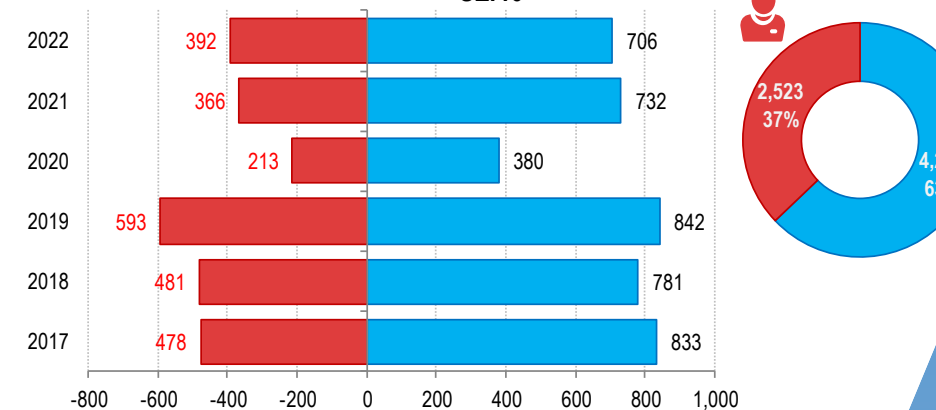
Fuente: Base de Datos Notiweb - Hospital Huacho Huaura Oyón y SBS

Casos de Accidentados por tránsito atendidos en el Hospital Huacho Huaura Oyón y SBS, periodo 2017 - 2022 hasta la SE.46



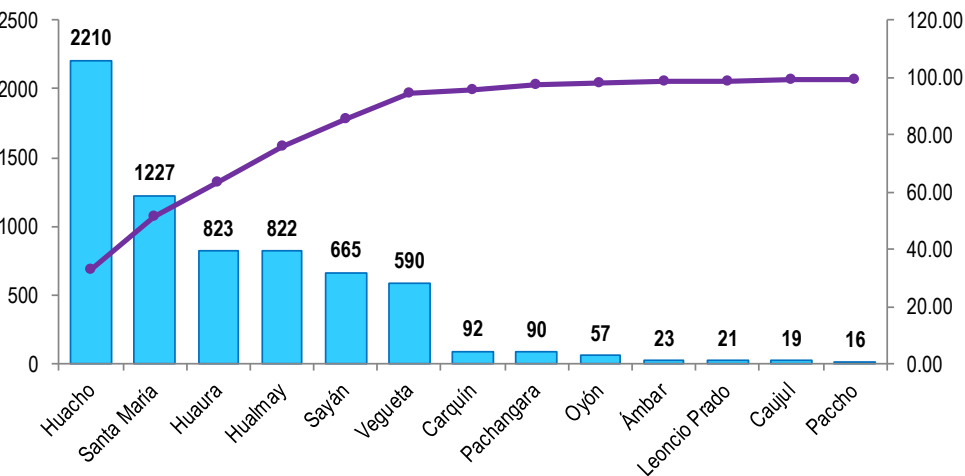
Fuente: Base de Datos Notiweb - Hospital Huacho Huaura Oyón y SBS

Accidentados por tránsito por grupo etáreo y sexo atendidos en el Hospital Huacho Huaura Oyón y SBS, periodo 2017 - 2022 hasta la SE.46



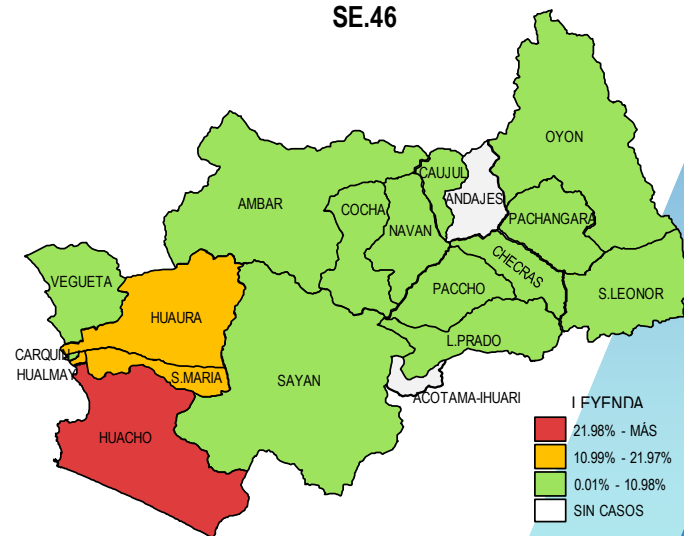
Fuente: Base de Datos Notiweb - Hospital Huacho Huaura Oyón y SBS

Frecuencia acumulada por distritos Accidentados por tránsito atendidos en el Hospital Huacho Huaura Oyón y SBS, periodo 2017 - 2022 hasta la SE.46



Fuente: Base de Datos Notiweb - Hospital Huacho Huaura Oyón y SBS

Casos de Accidentados por tránsito atendidos en el Hospital Huacho Huaura Oyón y SBS, periodo 2017 - 2022 hasta la SE.46



Fuente: Base de Datos Notiweb - Hospital Huacho Huaura Oyón y SBS

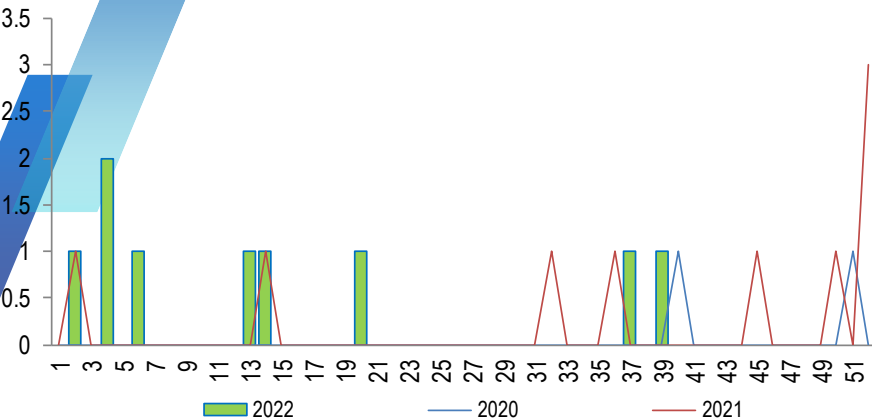
Provincia / Distritos	Casos atendidos en el HHHO y SBS** a la semana epidemiológica N° 46							Tasa de Variación	Proporción
	2017*	2018*	2019*	2020*	2021*	Promedio 2017 - 2021	2022*		
Hospital Huacho Huaura Oyón y SBS	1302	1249	1416	588	1084	1128	1068	-5.3	-
Prov.Huaura	1273	1218	1376	583	1025	1095	1036	-5.4	97.0
Huacho	404	408	490	193	331	365	384	5.2	36.0
Ámbar	4	1	15	3	0	5	0	-100.0	0.0
Carquin	8	16	15	4	21	13	28	115.4	2.6
Checras	5	0	1	0	1	1	0	-100.0	0.0
Hualmay	191	165	169	68	114	141	115	-18.4	10.8
Huaura	115	170	215	75	119	139	129	-7.2	12.1
L.Prado	9	7	2	1	2	4	0	-100.0	0.0
Paccho	0	0	4	0	12	3	0	-100.0	0.0
S.Leonor	0	0	14	0	0	3	1	-66.7	0.1
S.Maria	242	256	220	116	186	204	207	1.5	19.4
Sayán	170	91	141	42	137	116	84	-27.6	7.9
Vegueta	125	104	90	81	102	100	88	-12.0	8.2
Prov. Oyón	29	31	39	4	57	32	27	-15.6	2.53
Oyón	20	13	6	1	4	9	13	44.4	1.22
Andajes	0	0	0	0	0	0	0	0.0	0.00
Caujul	1	2	4	1	10	4	1	-75.0	0.09
Cochamarca	0	0	2	0	0	0	5	100.0	0.47
Navan	0	3	3	0	0	1	4	300.0	0.37
Pachangara	8	13	23	1	41	17	4	-76.5	0.37
Ihuari-Acotama	0	0	1	1	2	1	5	400.0	0.47
Otros Distritos	9	13	19	5	14	12	30	150.0	-

Fuente: Base de Datos Notiweb - Hospital Huacho Huaura Oyón y SBS

* acumulado hasta la SE. 46

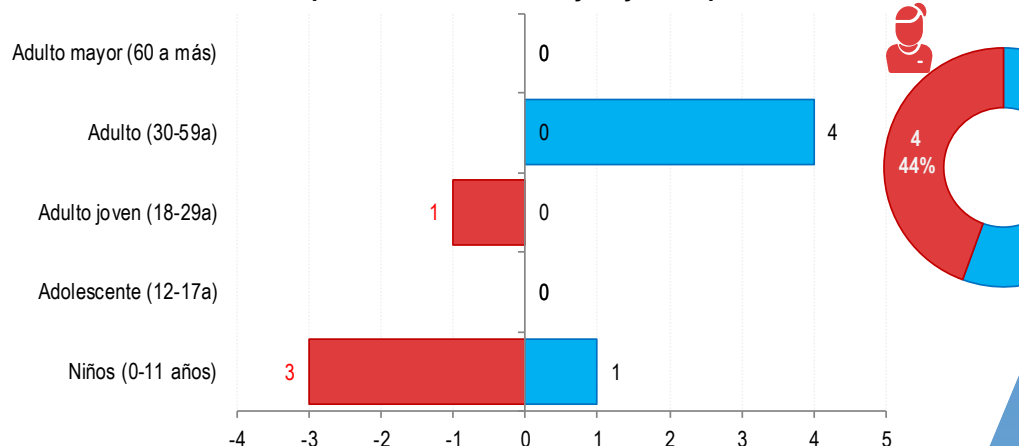
**Hospital Huacho Huaura Oyón y SBS

Tendencia de Intoxicación por Plaguicidas atendidos en el Hospital Huacho Huaura Oyón y SBS, periodo 2022 hasta la SE. 46



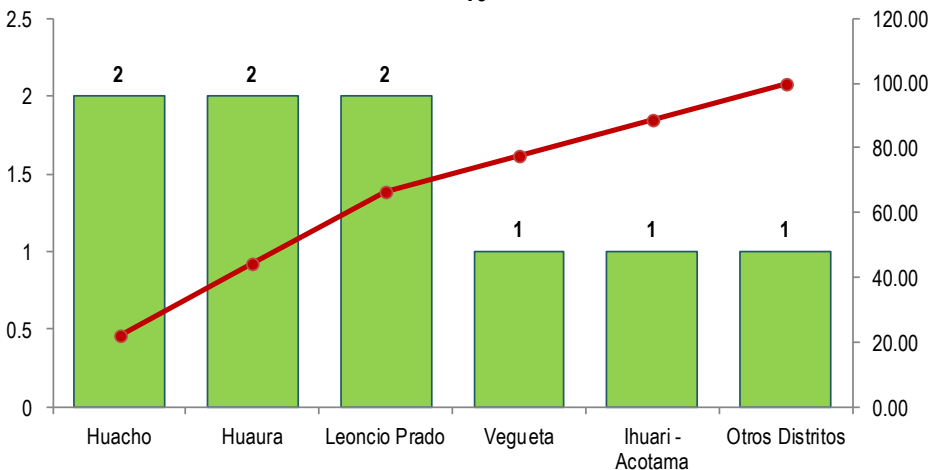
Fuente: Base de Datos Notiweb - Hospital Huacho Huaura Oyón y SBS

Intoxicación por Plaguicidas por grupo etáreo y sexo atendidos en el Hospital Huacho Huaura Oyón y SBS, periodo 2022 hasta la SE. 46



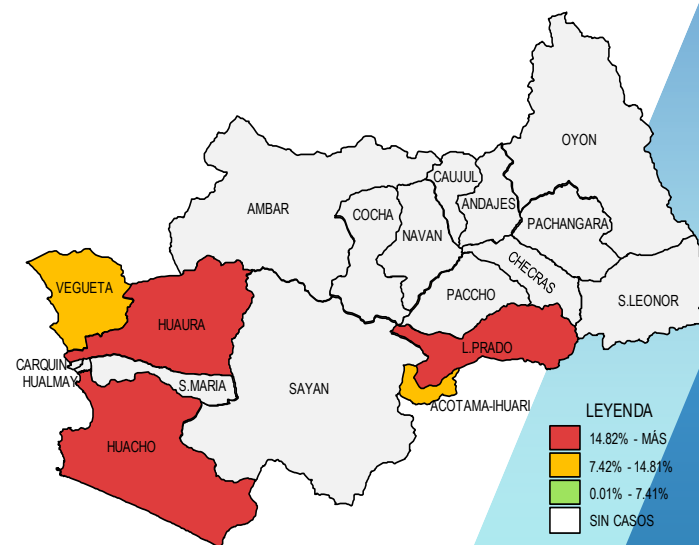
Fuente: Base de Datos Notiweb - Hospital Huacho Huaura Oyón y SBS

Frecuencia acumulada por distritos Intoxicación por Plaguicidas atendidos en el Hospital Huacho Huaura Oyón y SBS, periodo 2022 hasta la SE. 46



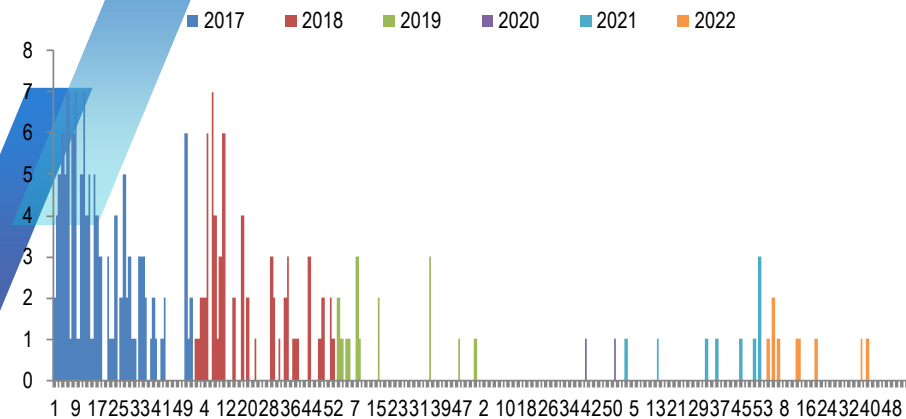
Fuente: Base de Datos Notiweb - Hospital Huacho Huaura Oyón y SBS

Casos de Intoxicación por Plaguicidas atendidos en el Hospital Huacho Huaura Oyón y SBS, periodo 2022 hasta la SE. 46



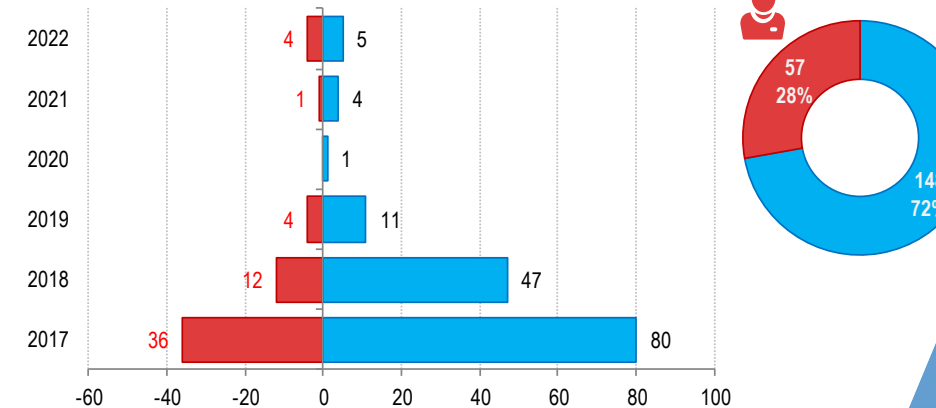
Fuente: Base de Datos Notiweb - Hospital Huacho Huaura Oyón y SBS

Casos de Intoxicación por Plaguicidas atendidos en el Hospital Huacho Huaura Oyón y SBS, periodo 2017 - 2022 hasta la SE.46



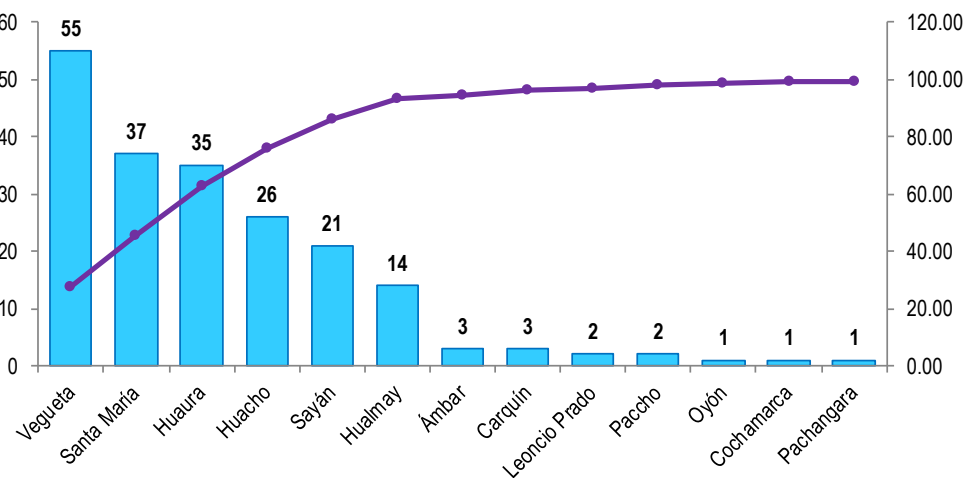
Fuente: Base de Datos Notiweb - Hospital Huacho Huaura Oyón y SBS

Intoxicación por Plaguicidas por grupo etéreo y sexo atendidos en el Hospital Huacho Huaura Oyón y SBS, periodo 2017 - 2022 hasta la SE.46



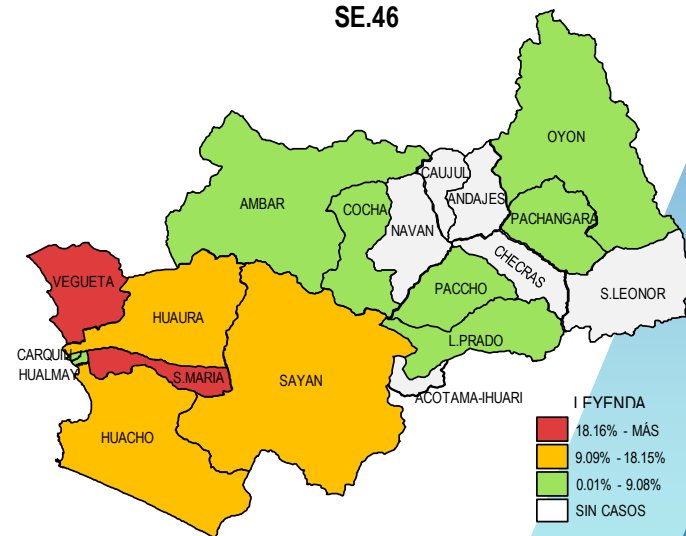
Fuente: Base de Datos Notiweb - Hospital Huacho Huaura Oyón y SBS

Frecuencia acumulada por distritos Intoxicación por Plaguicidas atendidos en el Hospital Huacho Huaura Oyón y SBS, periodo 2017 - 2022 hasta la SE.46



Fuente: Base de Datos Notiweb - Hospital Huacho Huaura Oyón y SBS

Casos de Intoxicación por Plaguicidas atendidos en el Hospital Huacho Huaura Oyón y SBS, periodo 2017 - 2022 hasta la SE.46



Fuente: Base de Datos Notiweb - Hospital Huacho Huaura Oyón y SBS

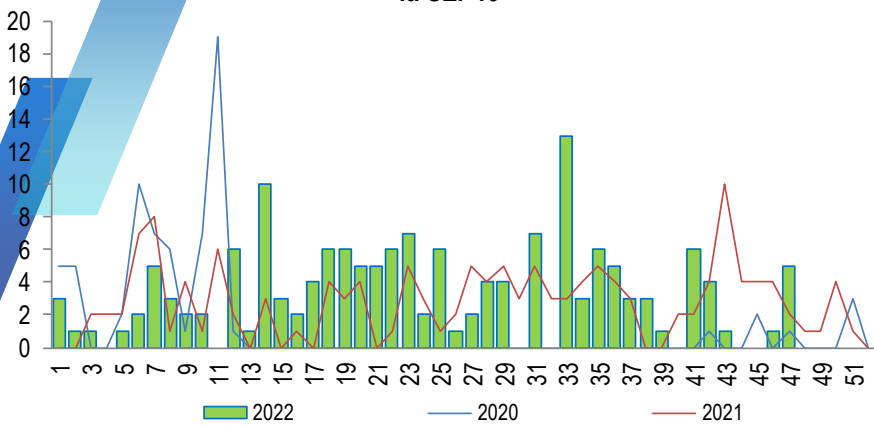
Provincia / Distritos	Casos atendidos en el HHHO y SBS** a la semana epidemiológica N° 46							Tasa de Variación	Proporción
	2017*	2018*	2019*	2020*	2021*	Promedio 2017 - 2021	2022*		
Hospital Huacho Huaura Oyón y SBS	115	58	15	1	5	39	8	-79.4	-
Prov.Huaura	112	58	15	1	5	38	7	-81.6	87.5
Huacho	12	9	2	1	0	5	2	-60.0	25.0
Ámbar	0	3	0	0	0	1	0	-100.0	0.0
Carquin	2	1	0	0	0	1	0	-100.0	0.0
Checras	0	0	0	0	0	0	0	0.0	0.0
Hualmay	7	5	1	0	1	3	0	-100.0	0.0
Huaura	25	7	1	0	0	7	2	-71.4	25.0
L.Prado	0	0	0	0	0	0	2	100.0	25.0
Paccho	1	0	0	0	1	0	0	0.0	0.0
S.Leonor	0	0	0	0	0	0	0	0.0	0.0
S.Maria	24	9	2	0	2	7	0	-100.0	0.0
Sayán	9	6	6	0	0	4	0	-100.0	0.0
Vegueta	32	18	3	0	1	11	1	-90.9	12.5
Prov. Oyón	3	0	0	0	0	1	0	-100.0	0.00
Oyón	1	0	0	0	0	0	0	0.0	0.00
Andajes	0	0	0	0	0	0	0	0.0	0.00
Caujul	0	0	0	0	0	0	0	0.0	0.00
Cochamarca	1	0	0	0	0	0	0	0.0	0.00
Navan	0	0	0	0	0	0	0	0.0	0.00
Pachangara	1	0	0	0	0	0	0	0.0	0.00
Ihuari-Acotama	0	0	0	0	0	0	1	100.0	12.50
Otros Distritos	1	1	0	0	0	0	1	100.0	-

Fuente: Base de Datos Notiweb - Hospital Huacho Huaura Oyón y SBS

* acumulado hasta la SE. 46

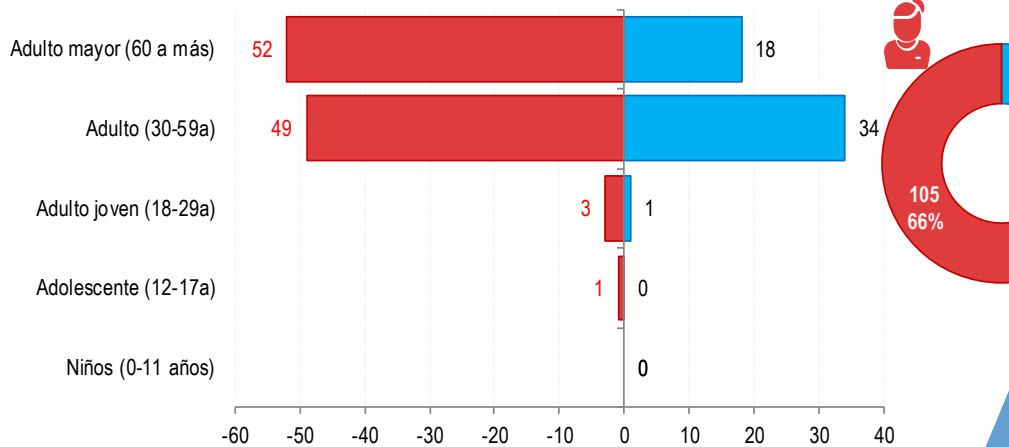
**Hospital Huacho Huaura Oyón y SBS

Tendencia de Diabetes Mellit. No Insulinodep atendidos en el Hospital Huacho Huaura Oyón y SBS, periodo 2022 hasta la SE. 46



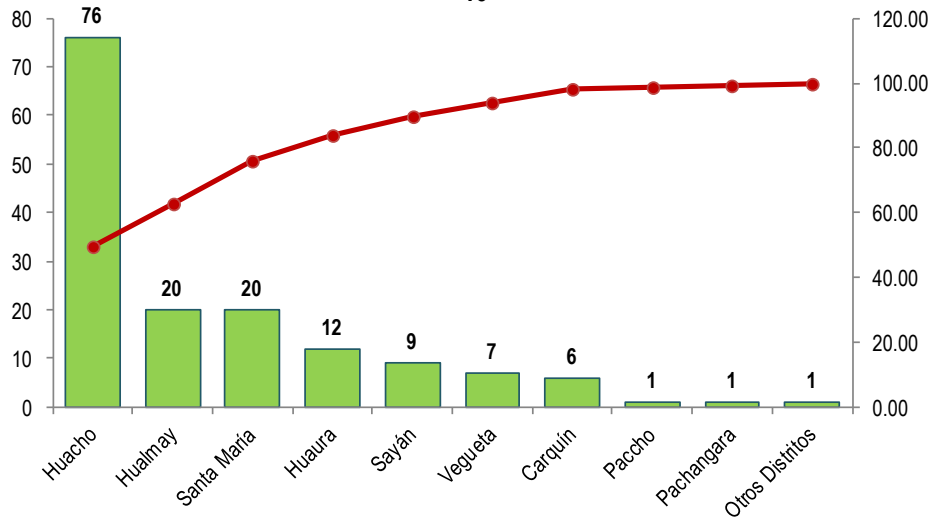
Fuente: Base de Datos Notiweb - Hospital Huacho Huaura Oyón y SBS

Diabetes Mellit. No Insulinodep por grupo etáreo y sexo atendidos en el Hospital Huacho Huaura Oyón y SBS, periodo 2022 hasta la SE. 46



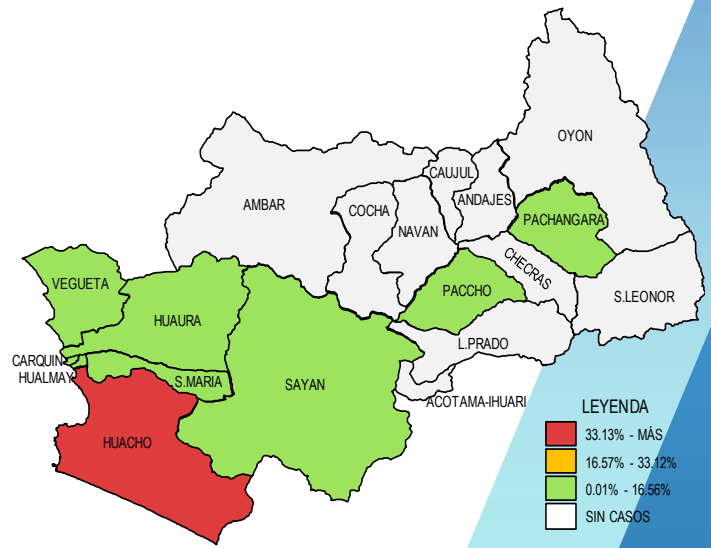
Fuente: Base de Datos Notiweb - Hospital Huacho Huaura Oyón y SBS

Frecuencia acumulada por distritos Diabetes Mellit. No Insulinodep atendidos en el Hospital Huacho Huaura Oyón y SBS, periodo 2022 hasta la SE. 46



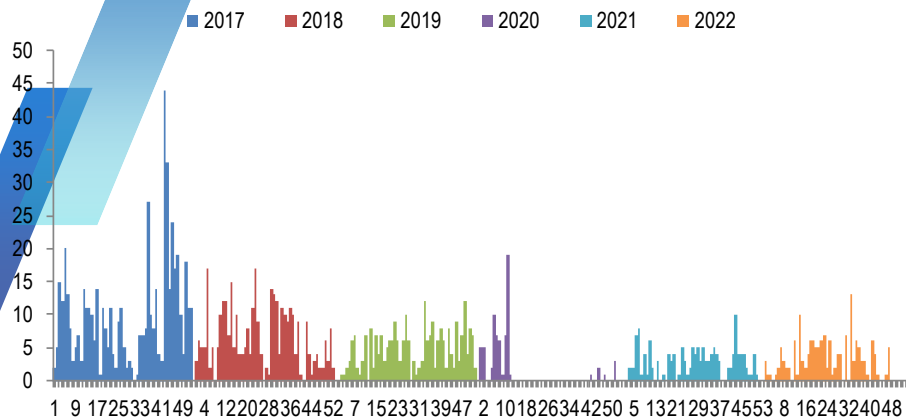
Fuente: Base de Datos Notiweb - Hospital Huacho Huaura Oyón y SBS

Casos de Diabetes Mellit. No Insulinodep atendidos en el Hospital Huacho Huaura Oyón y SBS, periodo 2022 hasta la SE. 46



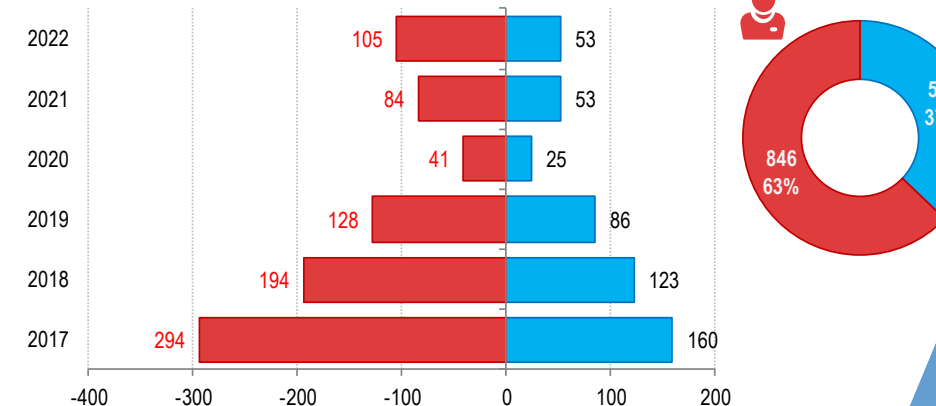
Fuente: Base de Datos Notiweb - Hospital Huacho Huaura Oyón y SBS

Casos de Diabetes Mellit. No Insulinodep atendidos en el Hospital Huacho Huaura Oyón y SBS, periodo 2017 - 2022 hasta la SE.46



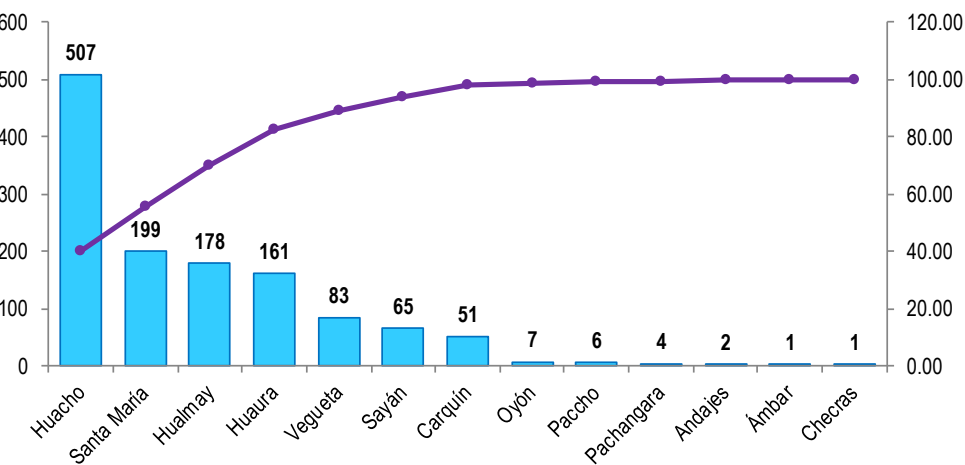
Fuente: Base de Datos Notiweb - Hospital Huacho Huaura Oyón y SBS

Diabetes Mellit. No Insulinodep por grupo etáreo y sexo atendidos en el Hospital Huacho Huaura Oyón y SBS, periodo 2017 - 2022 hasta la SE.46



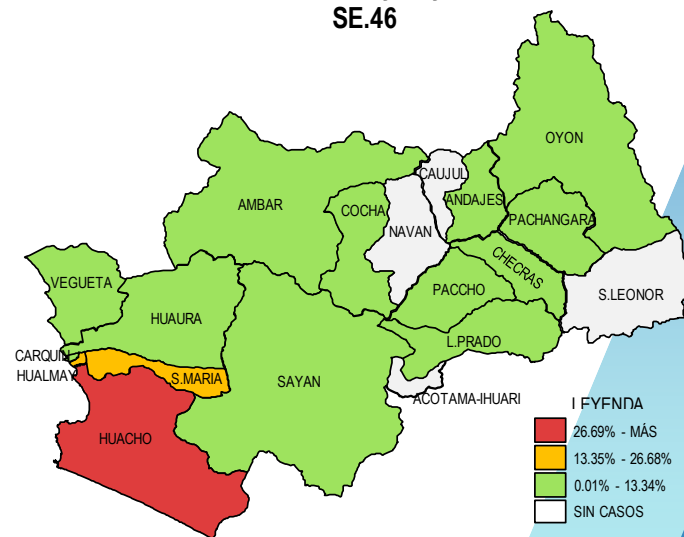
Fuente: Base de Datos Notiweb - Hospital Huacho Huaura Oyón y SBS

Frecuencia acumulada por distritos Diabetes Mellit. No Insulinodep atendidos en el Hospital Huacho Huaura Oyón y SBS, periodo 2017 - 2022 hasta la SE.46



Fuente: Base de Datos Notiweb - Hospital Huacho Huaura Oyón y SBS

Casos de Diabetes Mellit. No Insulinodep atendidos en el Hospital Huacho Huaura Oyón y SBS, periodo 2017 - 2022 hasta la SE.46



Fuente: Base de Datos Notiweb - Hospital Huacho Huaura Oyón y SBS

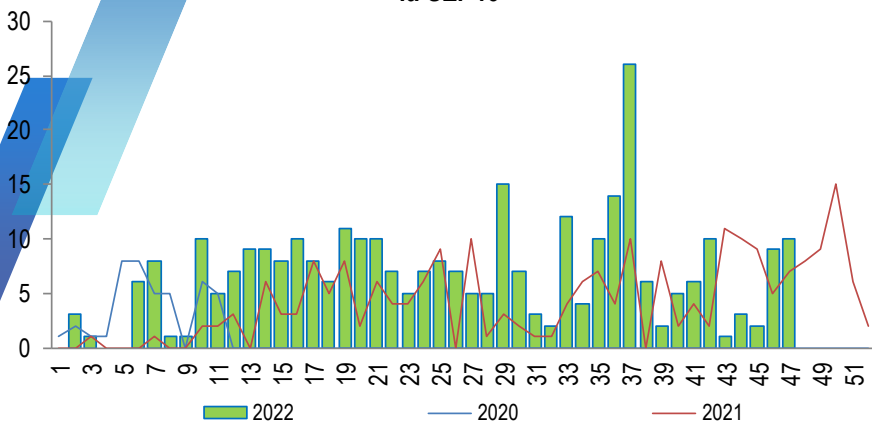
Provincia / Distritos	Casos atendidos en el HHHO y SBS** a la semana epidemiológica N° 46							Tasa de Variación	Proporción
	2017*	2018*	2019*	2020*	2021*	Promedio 2017 - 2021	2022*		
Hospital Huacho Huaura Oyón y SBS	416	291	210	64	134	223	152	-31.8	-
Prov.Huaura	406	290	209	63	134	220	151	-31.4	99.3
Huacho	146	109	88	29	59	86	76	-11.6	50.0
Ámbar	1	0	0	0	0	0	0	0.0	0.0
Carquin	20	8	6	4	7	9	6	-33.3	3.9
Checras	0	0	1	0	0	0	0	0.0	0.0
Hualmay	65	51	23	8	11	32	20	-37.5	13.2
Huaura	53	40	30	10	16	30	12	-60.0	7.9
L.Prado	1	0	0	0	0	0	0	0.0	0.0
Paccho	4	0	1	0	0	1	1	0.0	0.7
S.Leonor	0	0	0	0	0	0	0	0.0	0.0
S.Maria	60	46	40	5	28	36	20	-44.4	13.2
Sayán	26	12	12	2	4	11	9	-18.2	5.9
Vegueta	30	24	8	5	9	15	7	-53.3	4.6
Prov. Oyón	10	1	1	1	0	3	1	-66.7	0.66
Oyón	4	1	1	1	0	1	0	-100.0	0.00
Andajes	2	0	0	0	0	0	0	0.0	0.00
Caujul	0	0	0	0	0	0	0	0.0	0.00
Cochamarca	1	0	0	0	0	0	0	0.0	0.00
Navan	0	0	0	0	0	0	0	0.0	0.00
Pachangara	3	0	0	0	0	1	1	0.0	0.66
Ihuari-Acotama	0	0	0	0	0	0	0	0.0	0.00
Otros Distritos	38	26	4	2	2	14	6	-57.1	-

Fuente: Base de Datos Notiweb - Hospital Huacho Huaura Oyón y SBS

* acumulado hasta la SE. 46

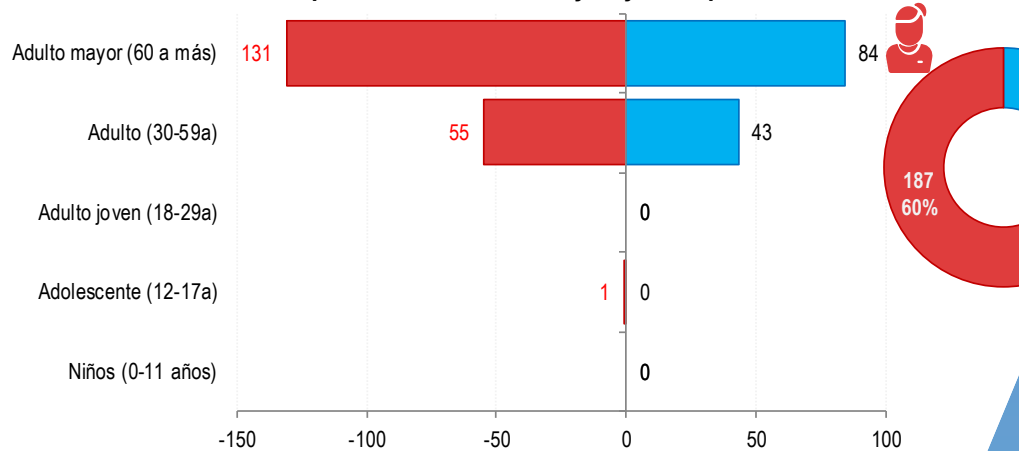
**Hospital Huacho Huaura Oyón y SBS

Tendencia de Hipertensión Arterial atendidos en el Hospital Huacho Huaura Oyón y SBS, periodo 2022 hasta la SE. 46



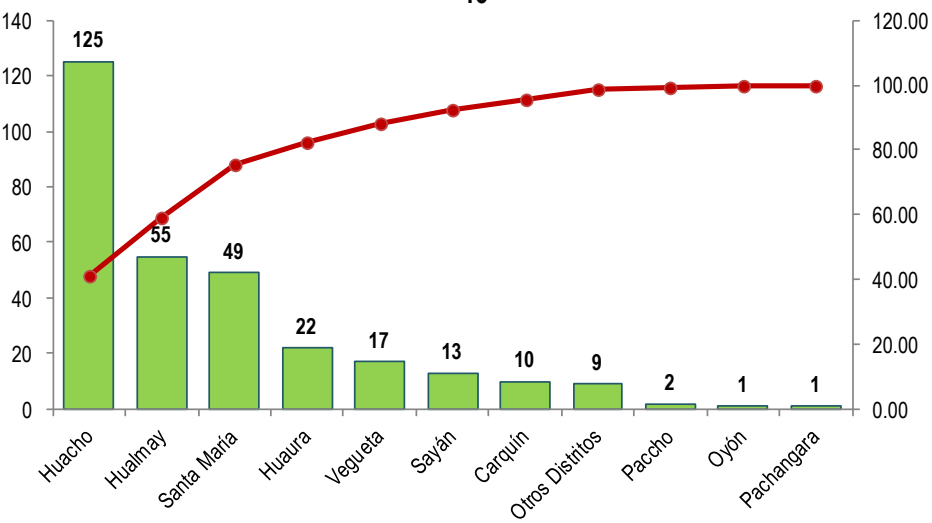
Fuente: Base de Datos Notiweb - Hospital Huacho Huaura Oyón y SBS

Hipertensión Arterial por grupo etáreo y sexo atendidos en el Hospital Huacho Huaura Oyón y SBS, periodo 2022 hasta la SE. 46



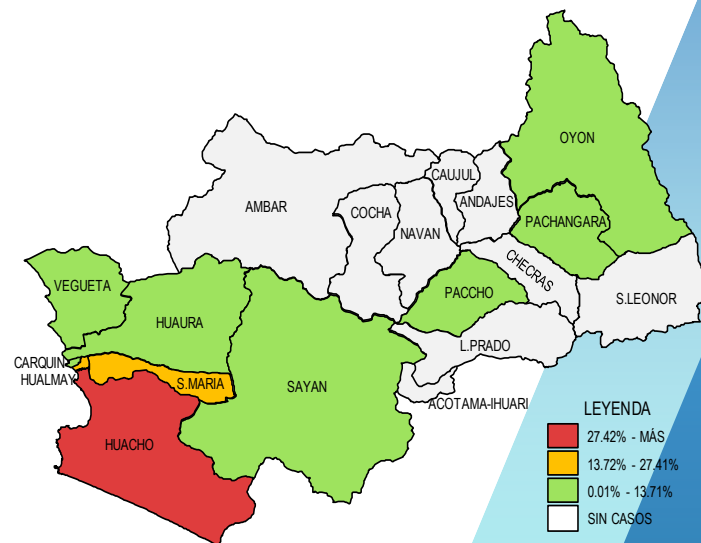
Fuente: Base de Datos Notiweb - Hospital Huacho Huaura Oyón y SBS

Frecuencia acumulada por distritos Hipertensión Arterial atendidos en el Hospital Huacho Huaura Oyón y SBS, periodo 2022 hasta la SE. 46



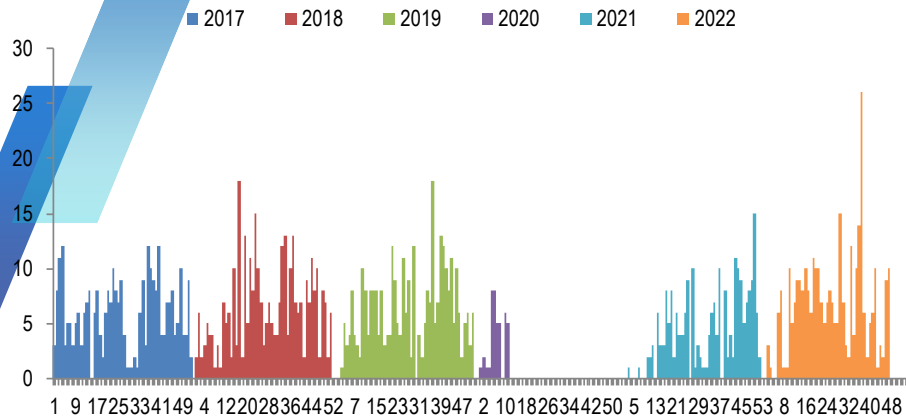
Fuente: Base de Datos Notiweb - Hospital Huacho Huaura Oyón y SBS

Casos de Hipertensión Arterial atendidos en el Hospital Huacho Huaura Oyón y SBS, periodo 2022 hasta la SE. 46



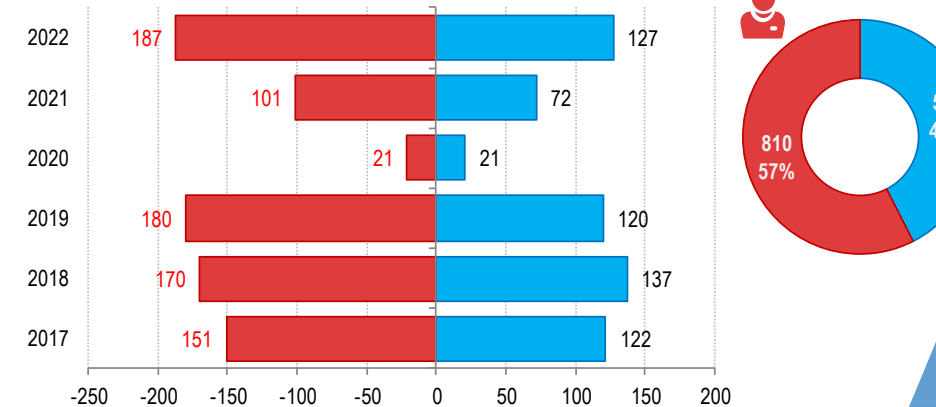
Fuente: Base de Datos Notiweb - Hospital Huacho Huaura Oyón y SBS

Casos de Hipertensión Arterial atendidos en el Hospital Huacho Huaura Oyón y SBS, periodo 2017 - 2022 hasta la SE.46



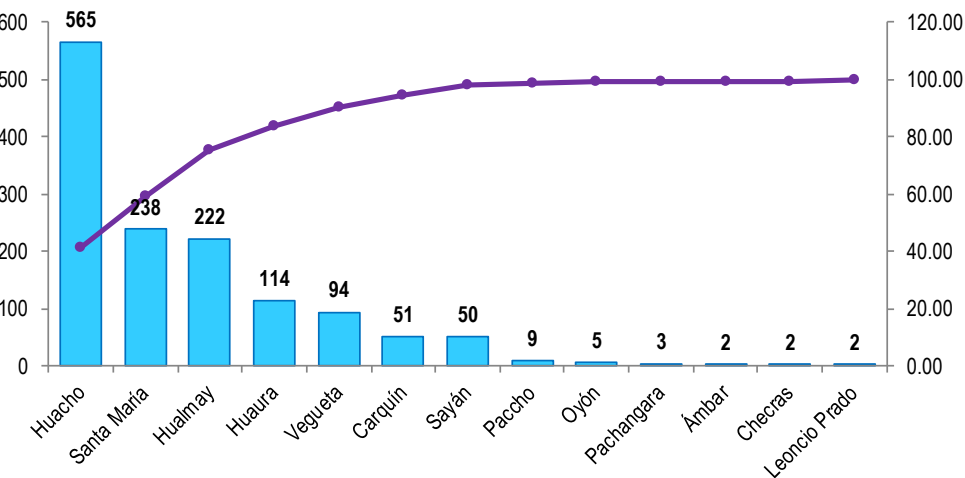
Fuente: Base de Datos Notiweb - Hospital Huacho Huaura Oyón y SBS

Hipertensión Arterial por grupo etáreo y sexo atendidos en el Hospital Huacho Huaura Oyón y SBS, periodo 2017 - 2022 hasta la SE.46



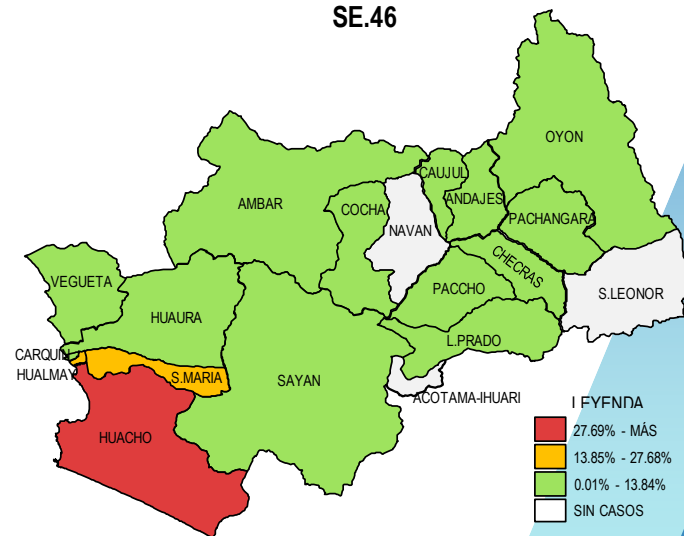
Fuente: Base de Datos Notiweb - Hospital Huacho Huaura Oyón y SBS

Frecuencia acumulada por distritos Hipertensión Arterial atendidos en el Hospital Huacho Huaura Oyón y SBS, periodo 2017 - 2022 hasta la SE.46



Fuente: Base de Datos Notiweb - Hospital Huacho Huaura Oyón y SBS

Casos de Hipertensión Arterial atendidos en el Hospital Huacho Huaura Oyón y SBS, periodo 2017 - 2022 hasta la SE.46



Fuente: Base de Datos Notiweb - Hospital Huacho Huaura Oyón y SBS

Provincia / Distritos	Casos atendidos en el HHHO y SBS** a la semana epidemiológica N° 46							Tasa de Variación	Proporción
	2017*	2018*	2019*	2020*	2021*	Promedio 2017 - 2021	2022*		
Hospital Huacho Huaura Oyón y SBS	262	297	295	42	170	213	295	38.4	-
Prov.Huaura	257	295	294	42	168	211	293	38.9	99.3
Huacho	112	114	112	15	87	88	125	42.0	42.4
Ámbar	1	0	1	0	0	0	0	0.0	0.0
Carquin	13	10	11	4	3	8	10	25.0	3.4
Checras	1	0	1	0	0	0	0	0.0	0.0
Hualmay	36	39	54	8	30	33	55	66.7	18.6
Huaura	21	23	34	5	9	18	22	22.2	7.5
L.Prado	0	1	0	0	1	0	0	0.0	0.0
Paccho	1	5	1	0	0	1	2	100.0	0.7
S.Leonor	0	0	0	0	0	0	0	0.0	0.0
S.Maria	44	68	45	6	26	38	49	28.9	16.6
Sayán	12	9	11	0	5	7	13	85.7	4.4
Vegueta	16	26	24	4	7	15	17	13.3	5.8
Prov. Oyón	5	2	1	0	2	2	2	0.0	0.68
Oyón	2	1	0	0	1	1	1	0.0	0.34
Andajes	0	0	0	0	1	0	0	0.0	0.00
Caujul	0	0	1	0	0	0	0	0.0	0.00
Cochamarca	2	0	0	0	0	0	0	0.0	0.00
Navan	0	0	0	0	0	0	0	0.0	0.00
Pachangara	1	1	0	0	0	0	1	100.0	0.34
Ihuari-Acotama	0	0	0	0	0	0	0	0.0	0.00
Otros Distritos	11	10	5	0	3	6	19	216.7	-

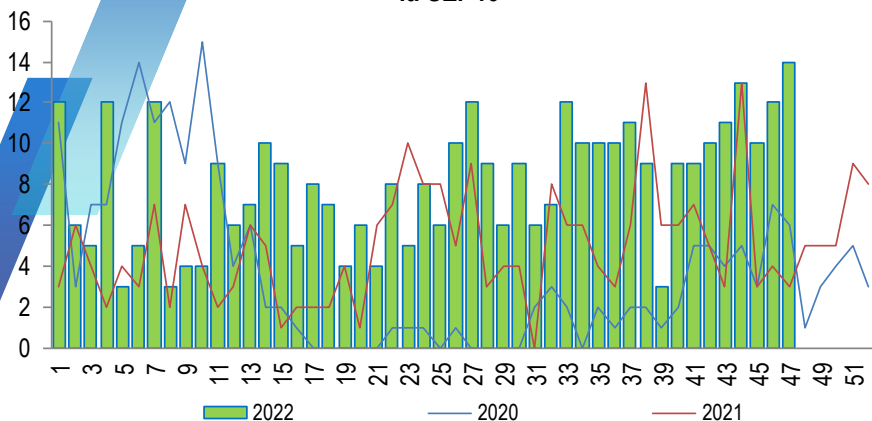
Fuente: Base de Datos Notiweb - Hospital Huacho Huaura Oyón y SBS

* acumulado hasta la SE. 46

**Hospital Huacho Huaura Oyón y SBS

Tendencia de Mordedura Canina

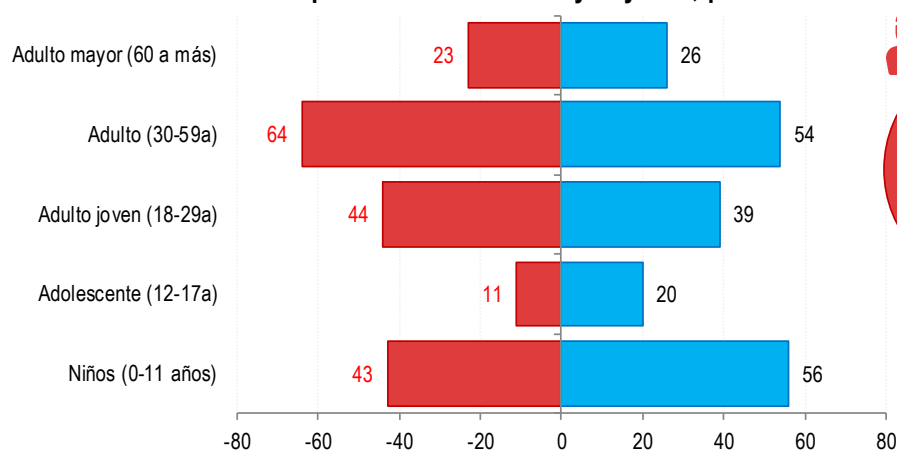
atendidos en el Hospital Huacho Huaura Oyón y SBS, periodo 2022 hasta la SE. 46



Fuente: Base de Datos Notiweb - Hospital Huacho Huaura Oyón y SBS

Mordedura Canina por grupo etáreo y sexo

atendidos en el Hospital Huacho Huaura Oyón y SBS, periodo 2022 hasta la SE. 46

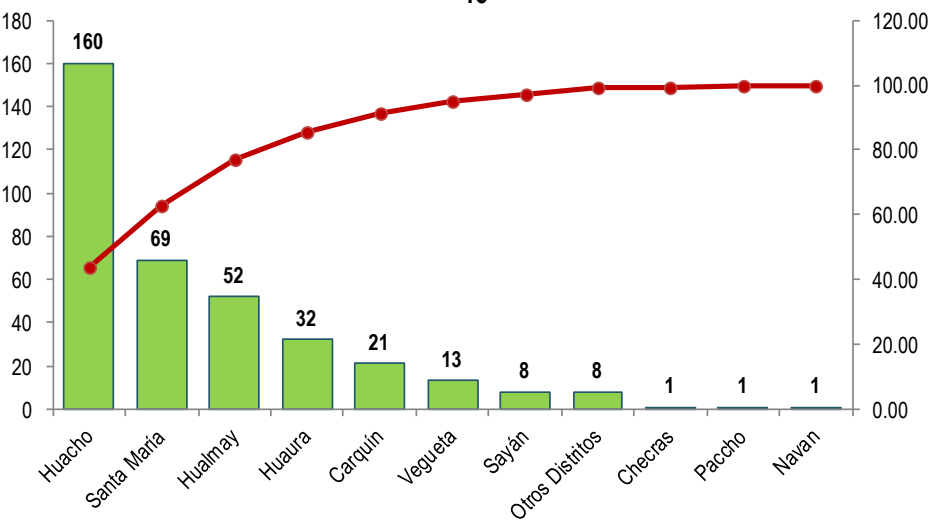


Fuente: Base de Datos Notiweb - Hospital Huacho Huaura Oyón y SBS

Frecuencia acumulada por distritos

Mordedura Canina

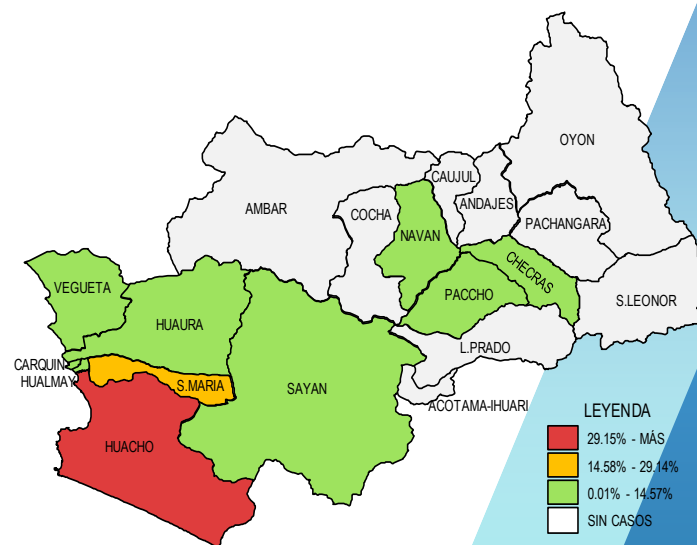
atendidos en el Hospital Huacho Huaura Oyón y SBS, periodo 2022 hasta la SE. 46



Fuente: Base de Datos Notiweb - Hospital Huacho Huaura Oyón y SBS

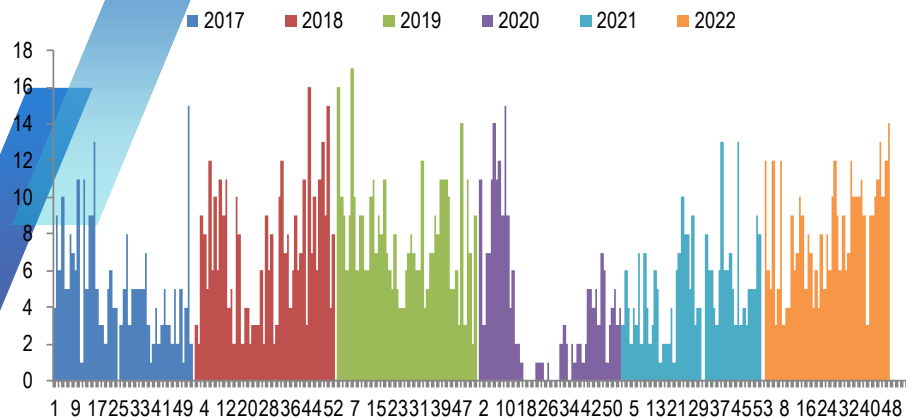
Casos de Mordedura Canina

atendidos en el Hospital Huacho Huaura Oyón y SBS, periodo 2022 hasta la SE. 46



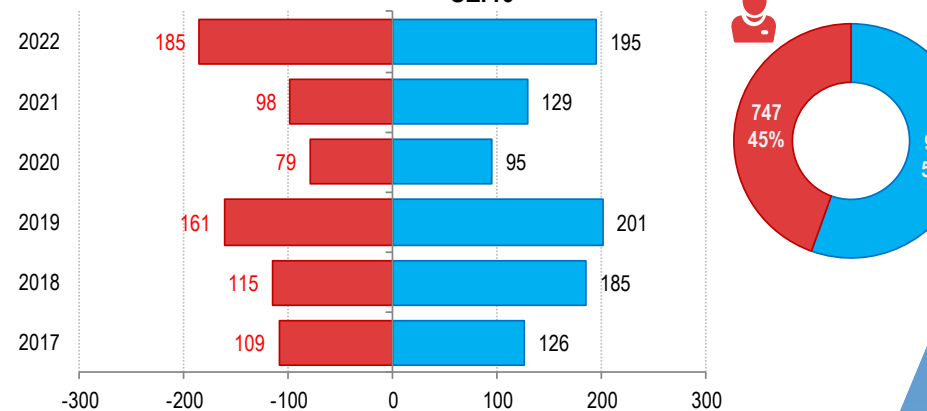
Fuente: Base de Datos Notiweb - Hospital Huacho Huaura Oyón y SBS

Casos de Mordedura Canina atendidos en el Hospital Huacho Huaura Oyón y SBS, periodo 2017 - 2022 hasta la SE.46



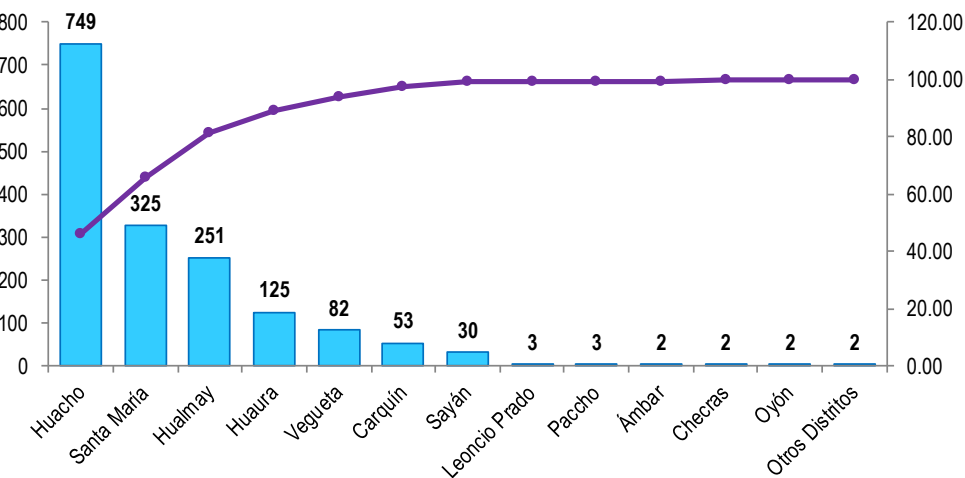
Fuente: Base de Datos Notiweb - Hospital Huacho Huaura Oyón y SBS

Mordedura Canina por grupo étnico y sexo atendidos en el Hospital Huacho Huaura Oyón y SBS, periodo 2017 - 2022 hasta la SE.46



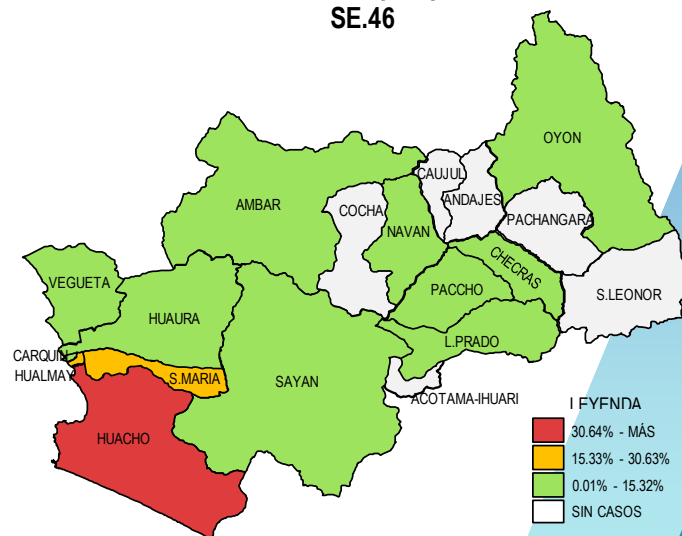
Fuente: Base de Datos Notiweb - Hospital Huacho Huaura Oyón y SBS

Frecuencia acumulada por distritos Mordedura Canina atendidos en el Hospital Huacho Huaura Oyón y SBS, periodo 2017 - 2022 hasta la SE.46



Fuente: Base de Datos Notiweb - Hospital Huacho Huaura Oyón y SBS

Casos de Mordedura Canina atendidos en el Hospital Huacho Huaura Oyón y SBS, periodo 2017 - 2022 hasta la SE.46



Fuente: Base de Datos Notiweb - Hospital Huacho Huaura Oyón y SBS

Provincia / Distritos	Casos atendidos en el HHHO y SBS** a la semana epidemiológica N° 46							Tasa de Variación	Proporción
	2017*	2018*	2019*	2020*	2021*	Promedio 2017 - 2021	2022*		
Hospital Huacho Huaura Oyón y SBS	231	289	356	173	223	254	358	40.7	-
Prov.Huaura	231	289	355	170	223	254	357	40.6	99.7
Huacho	112	142	154	72	109	118	160	35.6	44.7
Ámbar	1	0	1	0	0	0	0	0.0	0.0
Carquin	3	6	10	5	8	6	21	250.0	5.9
Checras	0	0	1	0	0	0	1	100.0	0.3
Hualmay	44	44	52	29	30	40	52	30.0	14.5
Huaura	15	27	21	10	20	19	32	68.4	8.9
L.Prado	1	0	2	0	0	1	0	-100.0	0.0
Paccho	0	0	1	1	0	0	1	100.0	0.3
S.Leonor	0	0	0	0	0	0	0	0.0	0.0
S.Maria	42	50	78	41	45	51	69	35.3	19.3
Sayán	3	7	5	3	4	4	8	100.0	2.2
Vegueta	10	13	30	9	7	14	13	-7.1	3.6
Prov. Oyón	0	0	1	2	0	1	1	0.0	0.28
Oyón	0	0	1	1	0	0	0	0.0	0.00
Andajes	0	0	0	0	0	0	0	0.0	0.00
Caujul	0	0	0	0	0	0	0	0.0	0.00
Cochamarca	0	0	0	0	0	0	0	0.0	0.00
Navan	0	0	0	0	0	0	1	100.0	0.28
Pachangara	0	0	0	0	0	0	0	0.0	0.00
Ihuari-Acotama	0	0	0	1	0	0	0	0.0	0.00
Otros Distritos	4	11	6	1	4	5	22	340.0	-

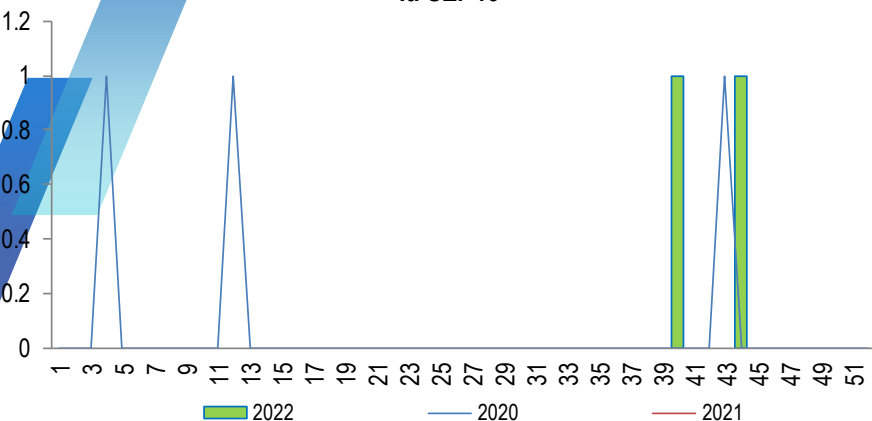
Fuente: Base de Datos Notiweb - Hospital Huacho Huaura Oyón y SBS

* acumulado hasta la SE. 46

**Hospital Huacho Huaura Oyón y SBS

Tendencia de Brucelosis

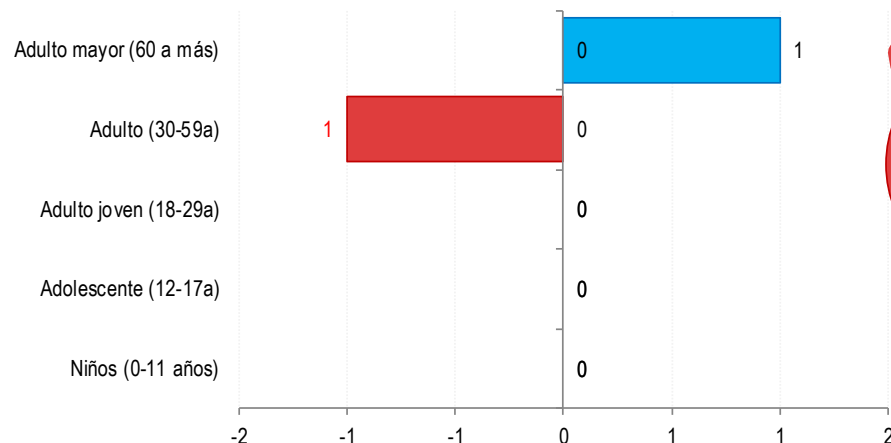
atendidos en el Hospital Huacho Huaura Oyón y SBS, periodo 2022 hasta la SE. 46



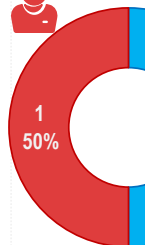
Fuente: Base de Datos Notiweb - Hospital Huacho Huaura Oyón y SBS

Brucelosis por grupo etáreo y sexo

atendidos en el Hospital Huacho Huaura Oyón y SBS, periodo 2022 hasta la SE. 46



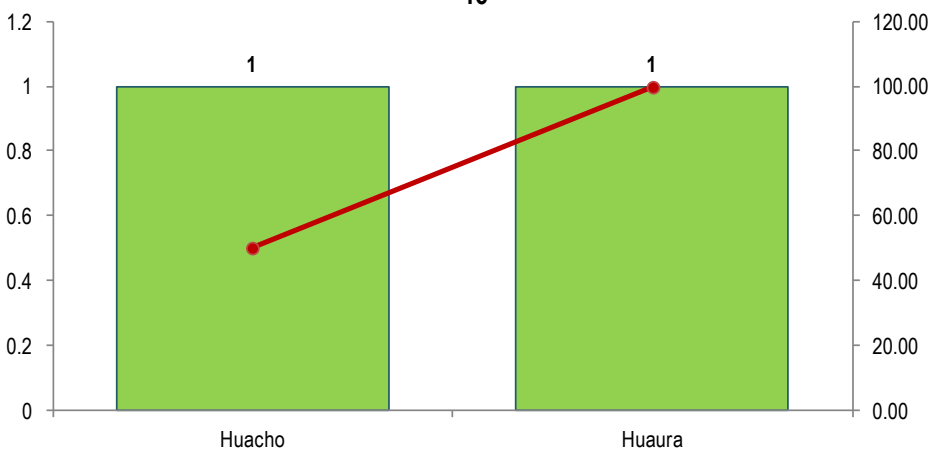
Fuente: Base de Datos Notiweb - Hospital Huacho Huaura Oyón y SBS



Frecuencia acumulada por distritos

Brucelosis

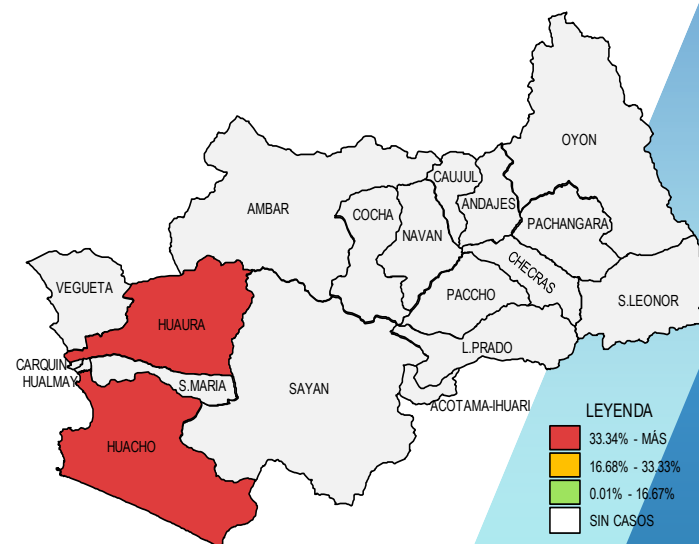
atendidos en el Hospital Huacho Huaura Oyón y SBS, periodo 2022 hasta la SE. 46



Fuente: Base de Datos Notiweb - Hospital Huacho Huaura Oyón y SBS

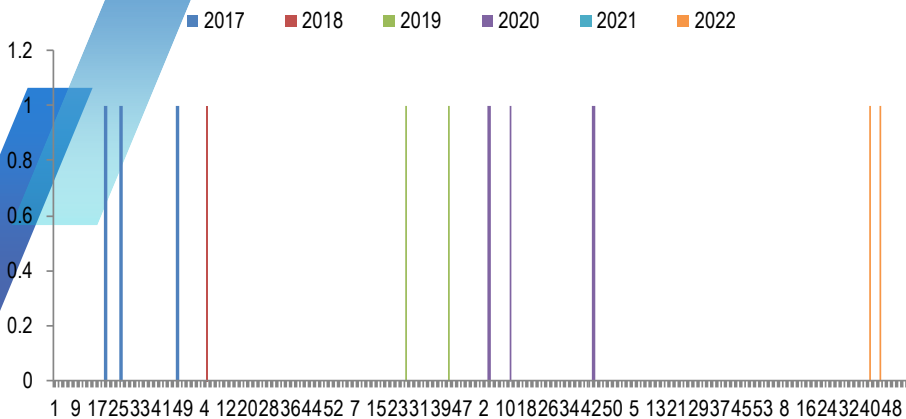
Casos de Brucelosis

atendidos en el Hospital Huacho Huaura Oyón y SBS, periodo 2022 hasta la SE. 46



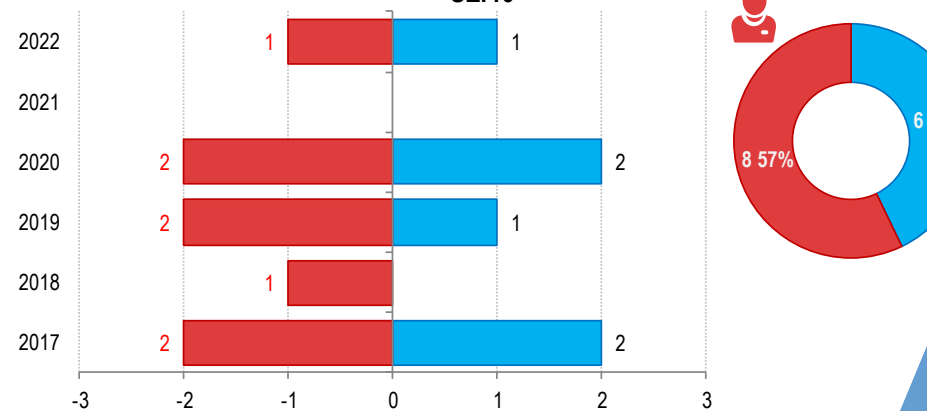
Fuente: Base de Datos Notiweb - Hospital Huacho Huaura Oyón y SBS

Casos de Brucelosis atendidos en el Hospital Huacho Huaura Oyón y SBS, periodo 2017 - 2022 hasta la SE.46



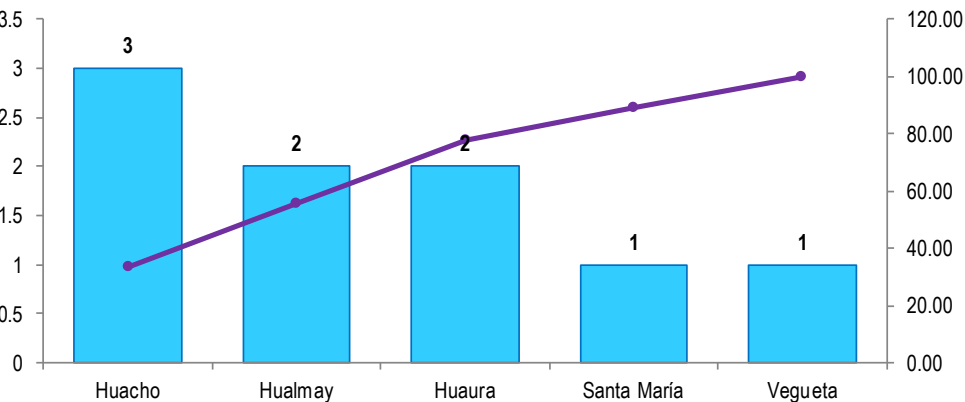
Fuente: Base de Datos Notiweb - Hospital Huacho Huaura Oyón y SBS

Brucelosis por grupo etáreo y sexo atendidos en el Hospital Huacho Huaura Oyón y SBS, periodo 2017 - 2022 hasta la SE.46



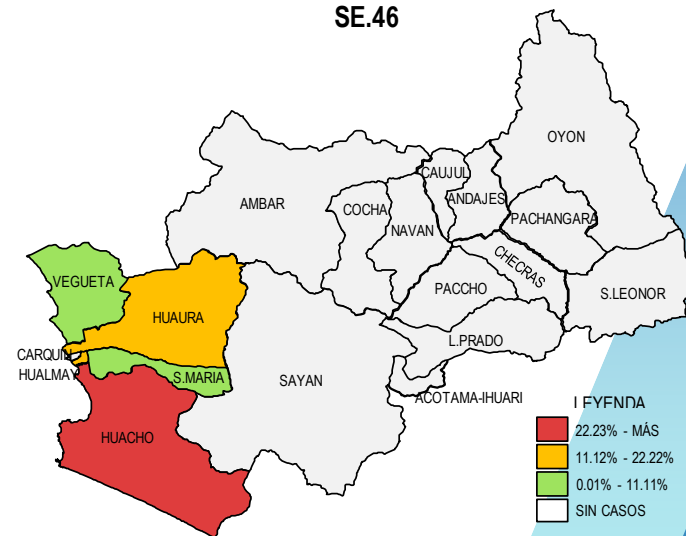
Fuente: Base de Datos Notiweb - Hospital Huacho Huaura Oyón y SBS

Frecuencia acumulada por distritos Brucelosis atendidos en el Hospital Huacho Huaura Oyón y SBS, periodo 2017 - 2022 hasta la SE.46



Fuente: Base de Datos Notiweb - Hospital Huacho Huaura Oyón y SBS

Casos de Brucelosis atendidos en el Hospital Huacho Huaura Oyón y SBS, periodo 2017 - 2022 hasta la SE.46



Fuente: Base de Datos Notiweb - Hospital Huacho Huaura Oyón y SBS

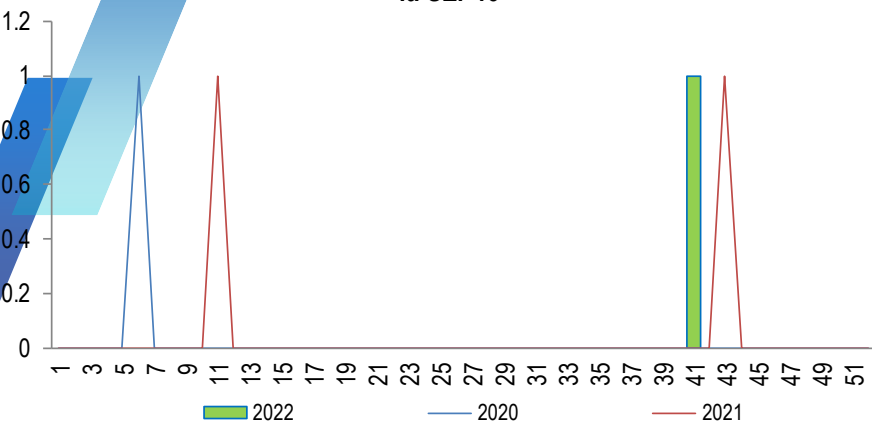
Provincia / Distritos	Casos atendidos en el HHHO y SBS** a la semana epidemiológica N° 46							Tasa de Variación	Proporción
	2017*	2018*	2019*	2020*	2021*	Promedio 2017 - 2021	2022*		
Hospital Huacho Huaura Oyón y SBS	1	1	2	3	0	1	2	42.9	-
Prov.Huaura	1	1	2	3	0	1	2	100.0	100.0
Huacho	0	1	1	0	0	0	1	100.0	50.0
Ámbar	0	0	0	0	0	0	0	0.0	0.0
Carquin	0	0	0	0	0	0	0	0.0	0.0
Checras	0	0	0	0	0	0	0	0.0	0.0
Hualmay	1	0	0	1	0	0	0	0.0	0.0
Huaura	0	0	1	0	0	0	1	100.0	50.0
L.Prado	0	0	0	0	0	0	0	0.0	0.0
Paccho	0	0	0	0	0	0	0	0.0	0.0
S.Leonor	0	0	0	0	0	0	0	0.0	0.0
S.Maria	0	0	0	1	0	0	0	0.0	0.0
Sayán	0	0	0	0	0	0	0	0.0	0.0
Vegueta	0	0	0	1	0	0	0	0.0	0.0
Prov. Oyón	0	0	0	0	0	0	0	0.0	0.00
Oyón	0	0	0	0	0	0	0	0.0	0.00
Andajes	0	0	0	0	0	0	0	0.0	0.00
Caujul	0	0	0	0	0	0	0	0.0	0.00
Cochamarca	0	0	0	0	0	0	0	0.0	0.00
Navan	0	0	0	0	0	0	0	0.0	0.00
Pachangara	0	0	0	0	0	0	0	0.0	0.00
Ihuari-Acotama	0	0	0	0	0	0	0	0.0	0.00
Otros Distritos	1	0	0	0	0	0	0	0.0	-

Fuente: Base de Datos Notiweb - Hospital Huacho Huaura Oyón y SBS

* acumulado hasta la SE. 46

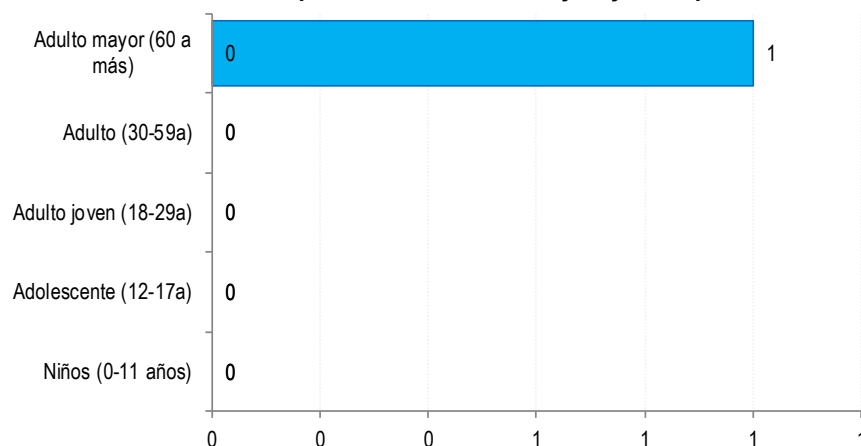
**Hospital Huacho Huaura Oyón y SBS

Tendencia de Leptospirosis atendidos en el Hospital Huacho Huaura Oyón y SBS, periodo 2022 hasta la SE. 46

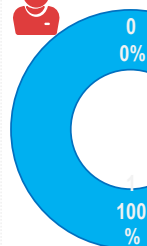


Fuente: Base de Datos Notiweb - Hospital Huacho Huaura Oyón y SBS

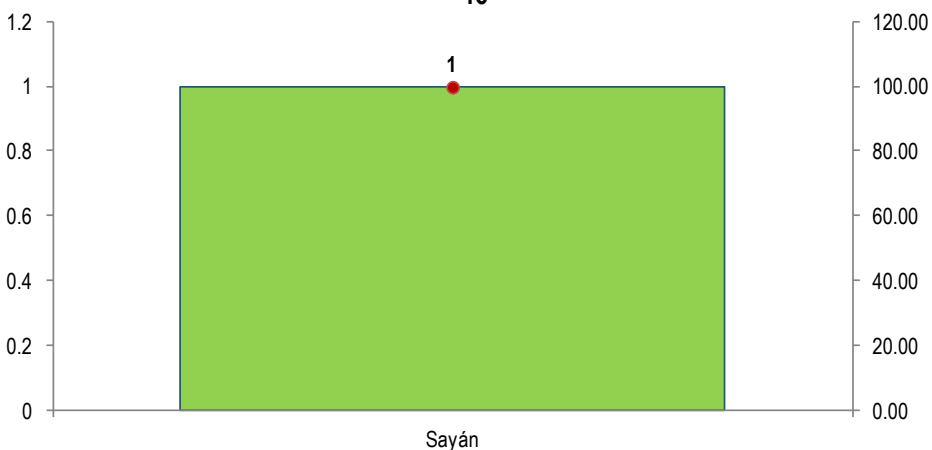
Leptospirosis por grupo etáreo y sexo atendidos en el Hospital Huacho Huaura Oyón y SBS, periodo 2022 hasta la SE. 46



Fuente: Base de Datos Notiweb - Hospital Huacho Huaura Oyón y SBS

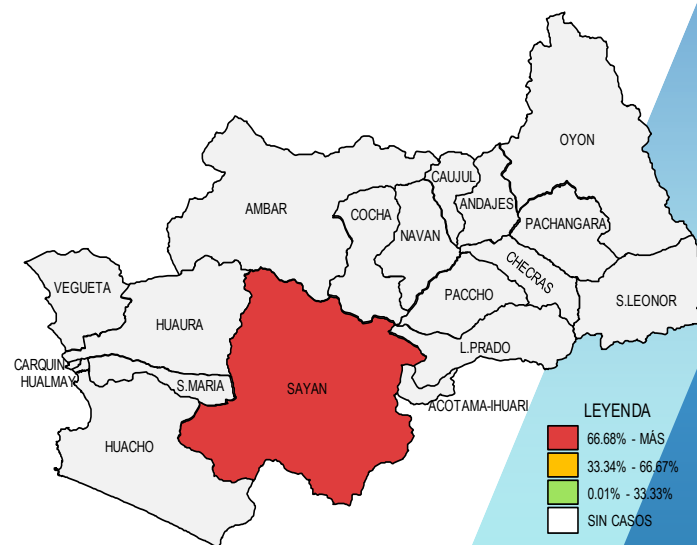


Frecuencia acumulada por distritos Leptospirosis atendidos en el Hospital Huacho Huaura Oyón y SBS, periodo 2022 hasta la SE. 46



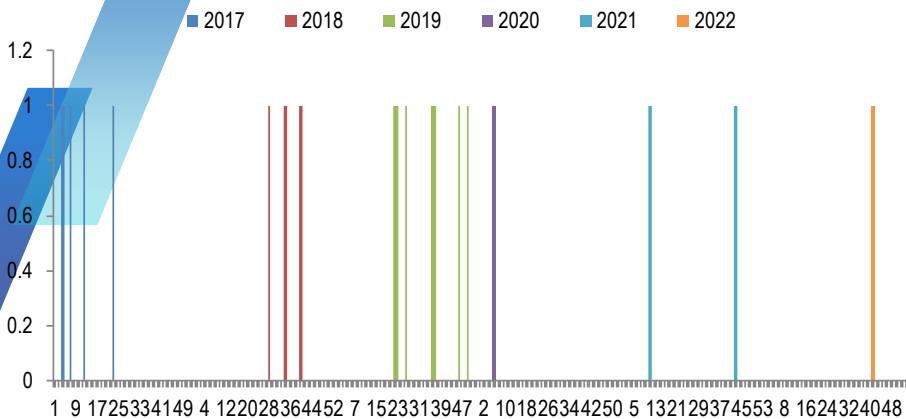
Fuente: Base de Datos Notiweb - Hospital Huacho Huaura Oyón y SBS

Casos de Leptospirosis atendidos en el Hospital Huacho Huaura Oyón y SBS, periodo 2022 hasta la SE. 46



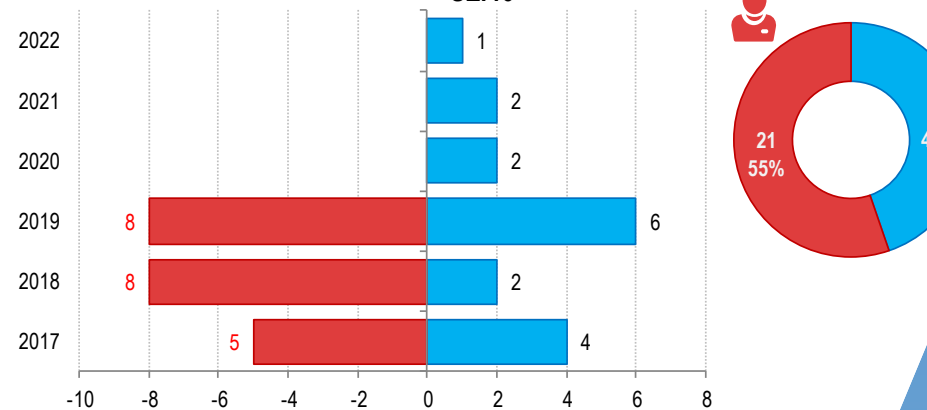
Fuente: Base de Datos Notiweb - Hospital Huacho Huaura Oyón y SBS

Casos de Leptospirrosis atendidos en el Hospital Huacho Huaura Oyón y SBS, periodo 2017 - 2022 hasta la SE.46



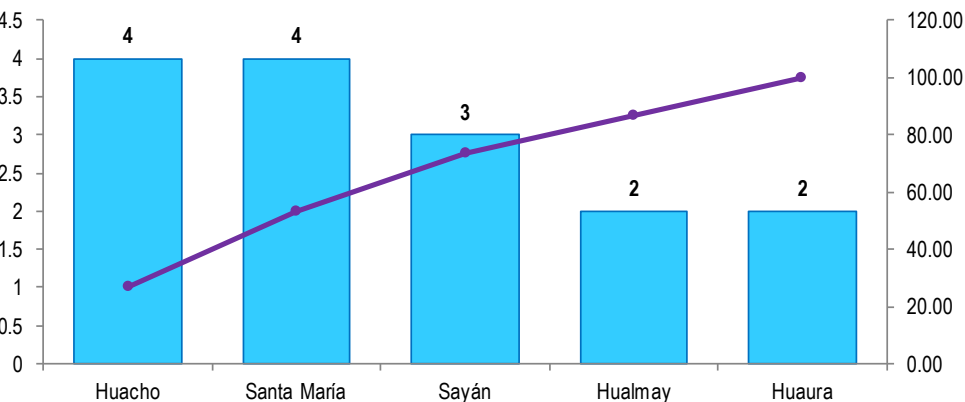
Fuente: Base de Datos Notiweb - Hospital Huacho Huaura Oyón y SBS

Leptospirrosis por grupo etáreo y sexo atendidos en el Hospital Huacho Huaura Oyón y SBS, periodo 2017 - 2022 hasta la SE.46



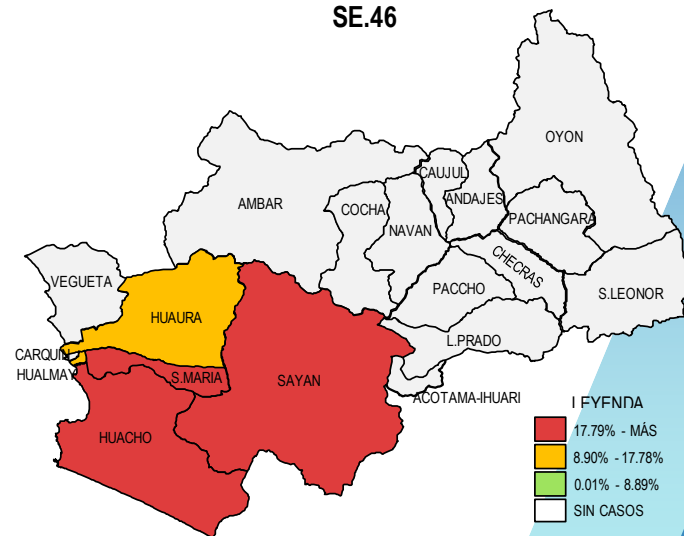
Fuente: Base de Datos Notiweb - Hospital Huacho Huaura Oyón y SBS

Frecuencia acumulada por distritos Leptospirrosis atendidos en el Hospital Huacho Huaura Oyón y SBS, periodo 2017 - 2022 hasta la SE.46



Fuente: Base de Datos Notiweb - Hospital Huacho Huaura Oyón y SBS

Casos de Leptospirrosis atendidos en el Hospital Huacho Huaura Oyón y SBS, periodo 2017 - 2022 hasta la SE.46



Fuente: Base de Datos Notiweb - Hospital Huacho Huaura Oyón y SBS

Provincia / Distritos	Casos atendidos en el HHHO y SBS** a la semana epidemiológica N° 46							Tasa de Variación	Proporción
	2017*	2018*	2019*	2020*	2021*	Promedio 2017 - 2021	2022*		
Hospital Huacho Huaura Oyón y SBS	4	2	6	1	1	3	1	-64.3	-
Prov.Huaura	4	2	6	1	1	3	1	-66.7	100.0
Huacho	2	0	1	1	0	1	0	-100.0	0.0
Ámbar	0	0	0	0	0	0	0	0.0	0.0
Carquin	0	0	0	0	0	0	0	0.0	0.0
Checras	0	0	0	0	0	0	0	0.0	0.0
Hualmay	1	0	1	0	0	0	0	0.0	0.0
Huaura	0	0	2	0	0	0	0	0.0	0.0
L.Prado	0	0	0	0	0	0	0	0.0	0.0
Paccho	0	0	0	0	0	0	0	0.0	0.0
S.Leonor	0	0	0	0	0	0	0	0.0	0.0
S.Maria	1	2	1	0	0	1	0	-100.0	0.0
Sayán	0	0	1	0	1	0	1	100.0	100.0
Vegueta	0	0	0	0	0	0	0	0.0	0.0
Prov. Oyón	0	0	0	0	0	0	0	0.0	0.00
Oyón	0	0	0	0	0	0	0	0.0	0.00
Andajes	0	0	0	0	0	0	0	0.0	0.00
Caujul	0	0	0	0	0	0	0	0.0	0.00
Cochamarca	0	0	0	0	0	0	0	0.0	0.00
Navan	0	0	0	0	0	0	0	0.0	0.00
Pachangara	0	0	0	0	0	0	0	0.0	0.00
Ihuari-Acotama	0	0	0	0	0	0	0	0.0	0.00
Otros Distritos	0	1	0	0	1	0	0	0.0	-

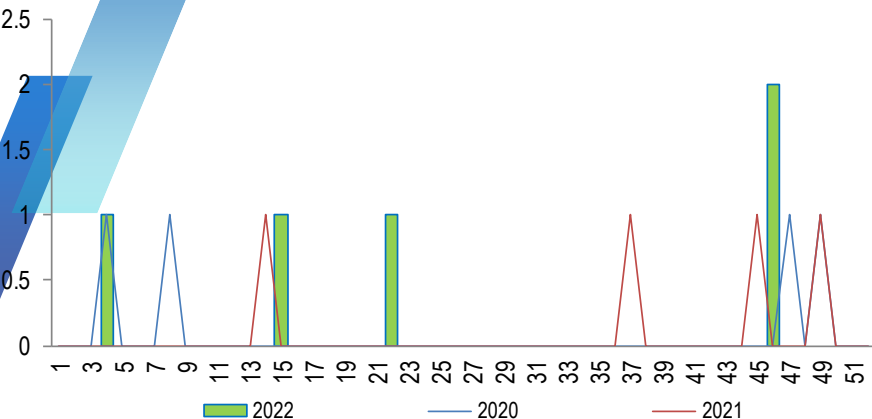
Fuente: Base de Datos Notiweb - Hospital Huacho Huaura Oyón y SBS

* acumulado hasta la SE. 46

**Hospital Huacho Huaura Oyón y SBS

Tendencia de Hidatidosis

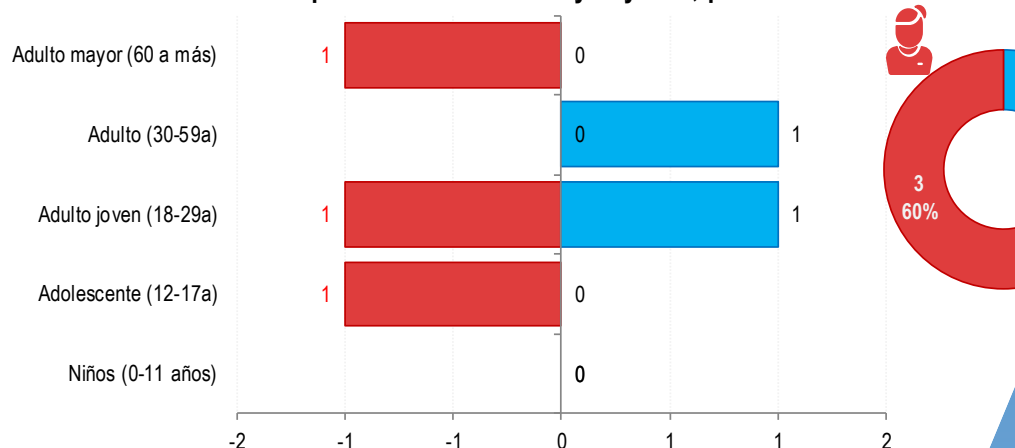
atendidos en el Hospital Huacho Huaura Oyón y SBS, periodo 2022 hasta la SE. 46



Fuente: Base de Datos Notiweb - Hospital Huacho Huaura Oyón y SBS

Hidatidosis por grupo etáreo y sexo

atendidos en el Hospital Huacho Huaura Oyón y SBS, periodo 2022 hasta la SE. 46

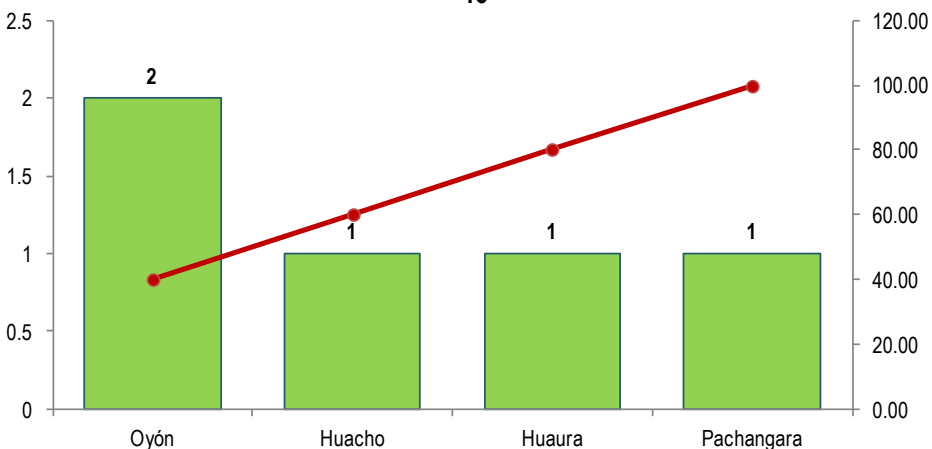


Fuente: Base de Datos Notiweb - Hospital Huacho Huaura Oyón y SBS

Frecuencia acumulada por distritos

Hidatidosis

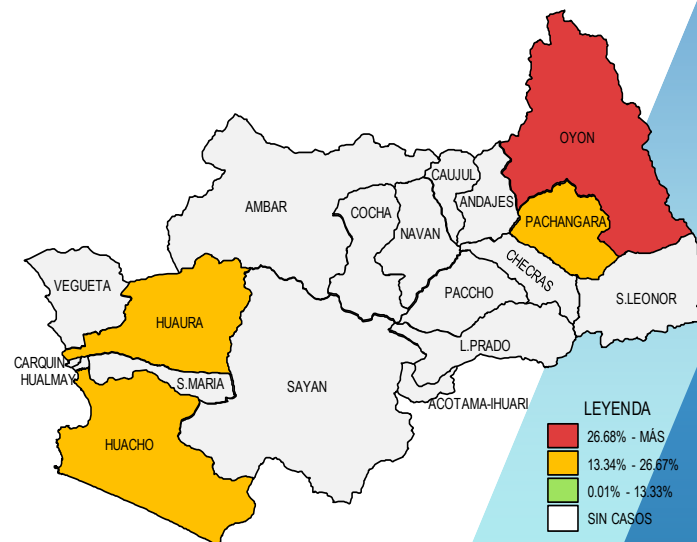
atendidos en el Hospital Huacho Huaura Oyón y SBS, periodo 2022 hasta la SE. 46



Fuente: Base de Datos Notiweb - Hospital Huacho Huaura Oyón y SBS

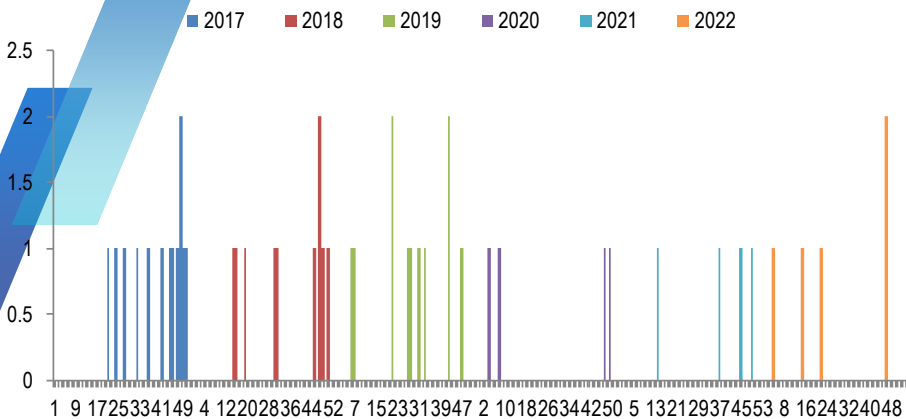
Casos de Hidatidosis

atendidos en el Hospital Huacho Huaura Oyón y SBS, periodo 2022 hasta la SE. 46



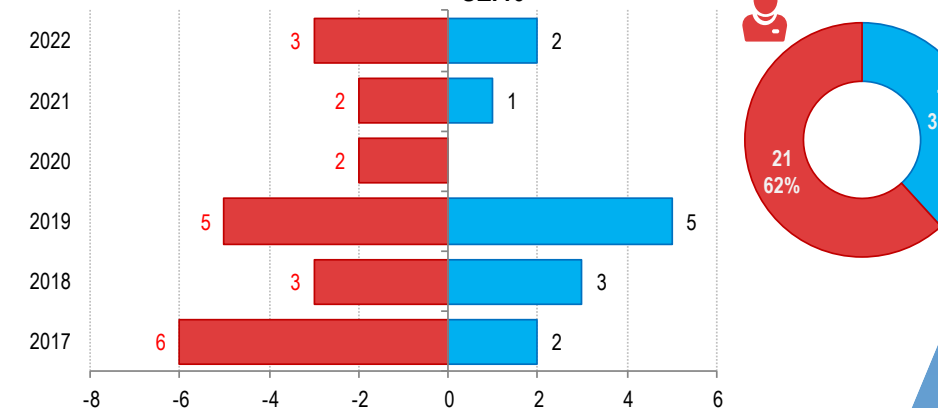
Fuente: Base de Datos Notiweb - Hospital Huacho Huaura Oyón y SBS

Casos de Hidatidosis atendidos en el Hospital Huacho Huaura Oyón y SBS, periodo 2017 - 2022 hasta la SE.46



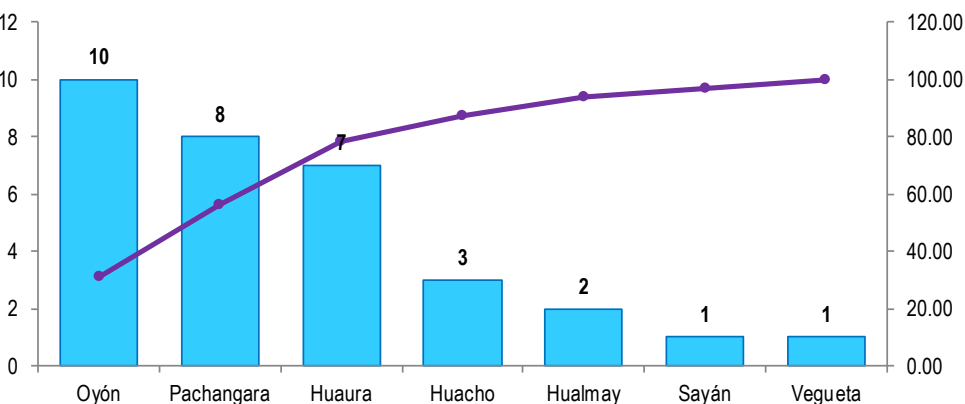
Fuente: Base de Datos Notiweb - Hospital Huacho Huaura Oyón y SBS

Hidatidosis por grupo etáreo y sexo atendidos en el Hospital Huacho Huaura Oyón y SBS, periodo 2017 - 2022 hasta la SE.46



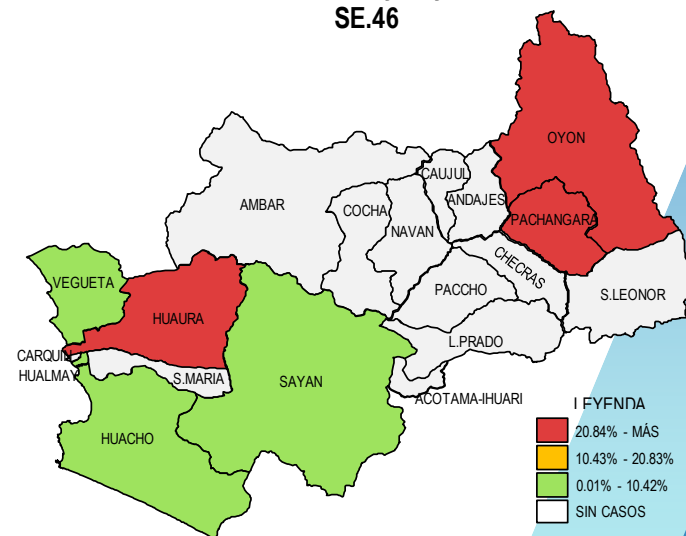
Fuente: Base de Datos Notiweb - Hospital Huacho Huaura Oyón y SBS

Frecuencia acumulada por distritos Hidatidosis atendidos en el Hospital Huacho Huaura Oyón y SBS, periodo 2017 - 2022 hasta la SE.46



Fuente: Base de Datos Notiweb - Hospital Huacho Huaura Oyón y SBS

Casos de Hidatidosis atendidos en el Hospital Huacho Huaura Oyón y SBS, periodo 2017 - 2022 hasta la SE.46



Fuente: Base de Datos Notiweb - Hospital Huacho Huaura Oyón y SBS

Provincia / Distritos	Casos atendidos en el HHHO y SBS** a la semana epidemiológica N° 46							Tasa de Variación	Proporción
	2017*	2018*	2019*	2020*	2021*	Promedio 2017 - 2021	2022*		
Hospital Huacho Huaura Oyón y SBS	7	6	9	2	3	5	5	-7.4	-
Prov.Huaura	3	4	3	1	1	2	2	0.0	40.0
Huacho	1	1	0	0	0	0	1	100.0	20.0
Ámbar	0	0	0	0	0	0	0	0.0	0.0
Carquin	0	0	0	0	0	0	0	0.0	0.0
Checras	0	0	0	0	0	0	0	0.0	0.0
Hualmay	0	0	1	0	1	0	0	0.0	0.0
Huaura	2	2	1	1	0	1	1	0.0	20.0
L.Prado	0	0	0	0	0	0	0	0.0	0.0
Paccho	0	0	0	0	0	0	0	0.0	0.0
S.Leonor	0	0	0	0	0	0	0	0.0	0.0
S.Maria	0	0	0	0	0	0	0	0.0	0.0
Sayán	0	0	1	0	0	0	0	0.0	0.0
Vegueta	0	1	0	0	0	0	0	0.0	0.0
Prov. Oyón	4	2	6	1	2	3	3	0.0	60.00
Oyón	2	1	3	1	1	2	2	0.0	40.00
Andajes	0	0	0	0	0	0	0	0.0	0.00
Caujul	0	0	0	0	0	0	0	0.0	0.00
Cochamarca	0	0	0	0	0	0	0	0.0	0.00
Navan	0	0	0	0	0	0	0	0.0	0.00
Pachangara	2	1	3	0	1	1	1	0.0	20.00
Ihuari-Acotama	0	0	0	0	0	0	0	0.0	0.00
Otros Distritos	1	0	1	0	0	0	0	0.0	-

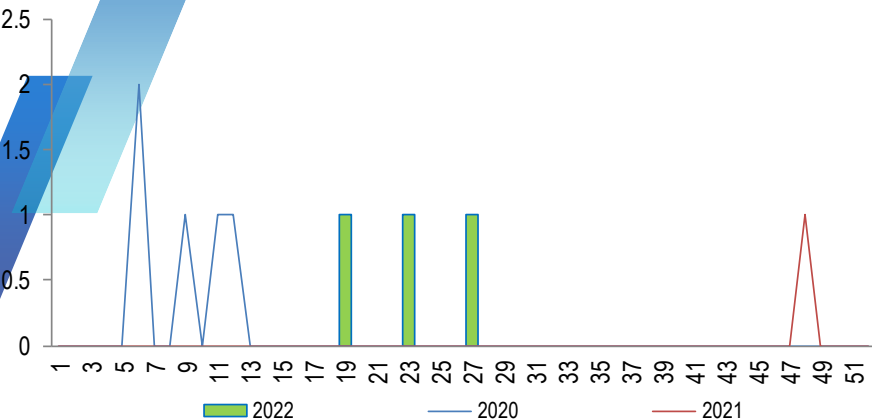
Fuente: Base de Datos Notiweb - Hospital Huacho Huaura Oyón y SBS

* acumulado hasta la SE. 46

**Hospital Huacho Huaura Oyón y SBS

Tendencia de Leishmaniasis Cutanea

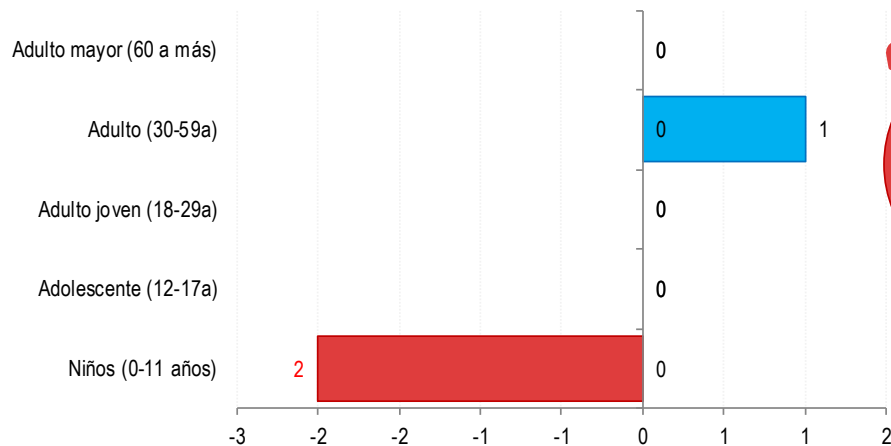
atendidos en el Hospital Huacho Huaura Oyón y SBS, periodo 2022 hasta la SE. 46



Fuente: Base de Datos Notiweb - Hospital Huacho Huaura Oyón y SBS

Leishmaniasis Cutanea por grupo etáreo y sexo

atendidos en el Hospital Huacho Huaura Oyón y SBS, periodo 2022 hasta la SE. 46

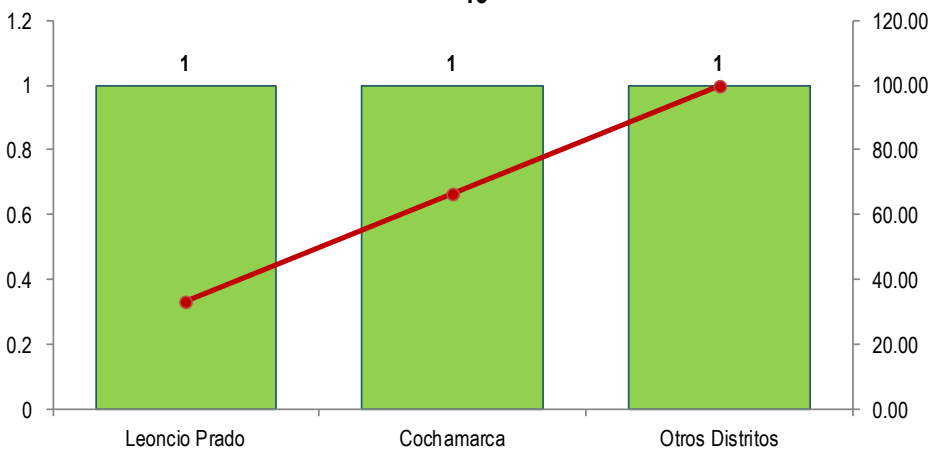


Fuente: Base de Datos Notiweb - Hospital Huacho Huaura Oyón y SBS

Frecuencia acumulada por distritos

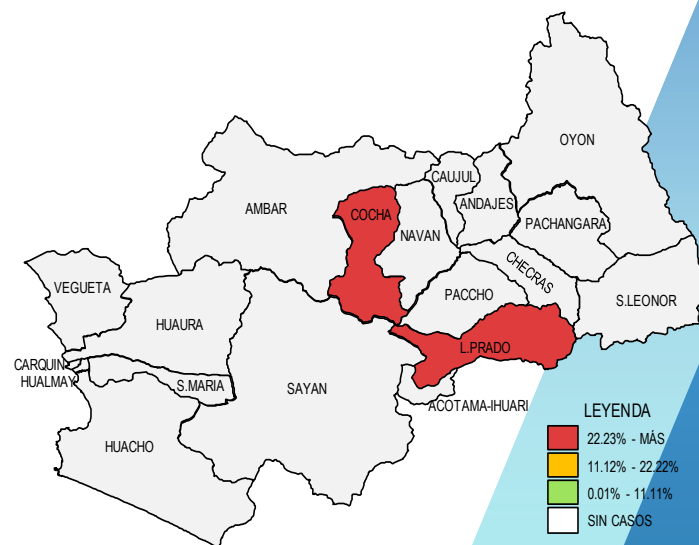
Leishmaniasis Cutanea

atendidos en el Hospital Huacho Huaura Oyón y SBS, periodo 2022 hasta la SE. 46



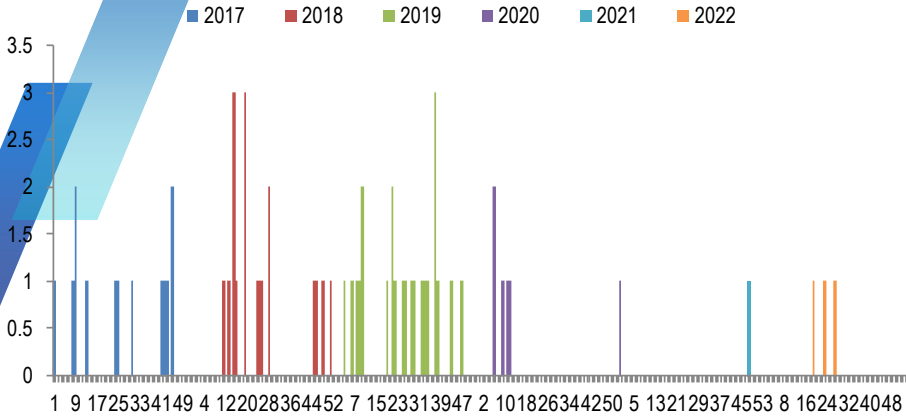
Fuente: Base de Datos Notiweb - Hospital Huacho Huaura Oyón y SBS

Casos de Leishmaniasis Cutanea
atendidos en el Hospital Huacho Huaura Oyón y SBS, periodo 2022 hasta la SE. 46



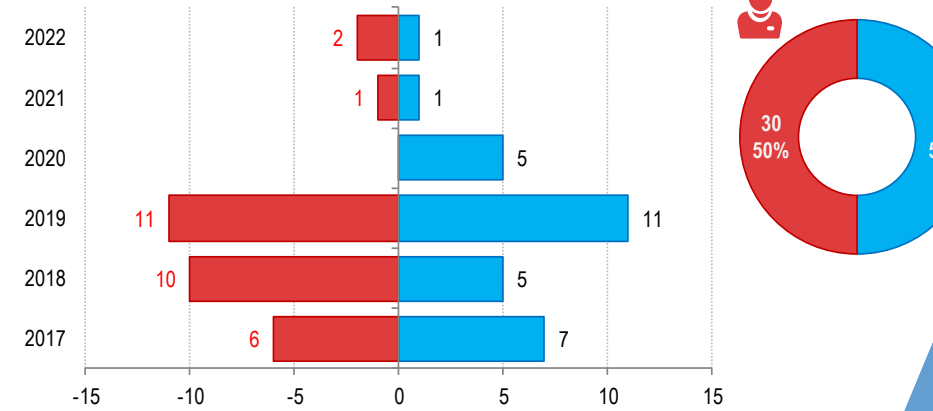
Fuente: Base de Datos Notiweb - Hospital Huacho Huaura Oyón y SBS

Casos de Leishmaniasis Cutanea atendidos en el Hospital Huacho Huaura Oyón y SBS, periodo 2017 - 2022 hasta la SE.46



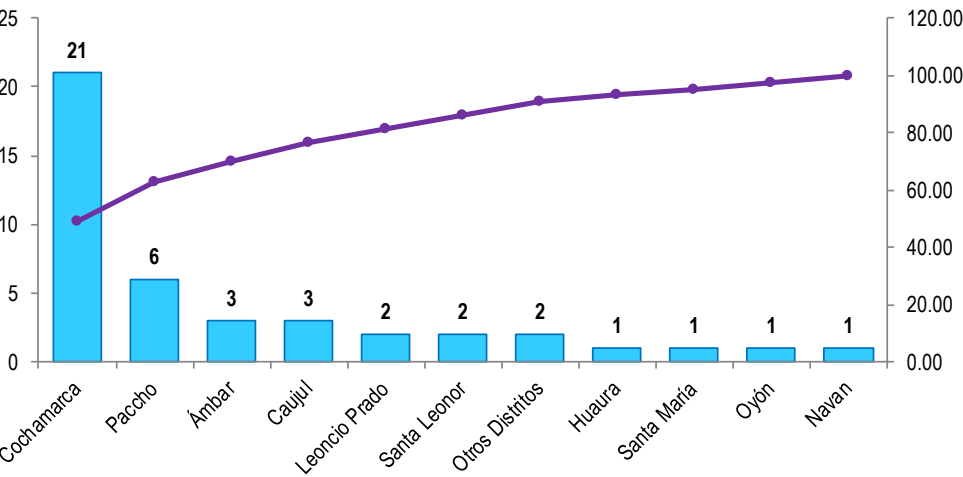
Fuente: Base de Datos Notiweb - Hospital Huacho Huaura Oyón y SBS

Leishmaniasis Cutanea por grupo etáreo y sexo atendidos en el Hospital Huacho Huaura Oyón y SBS, periodo 2017 - 2022 hasta la SE.46



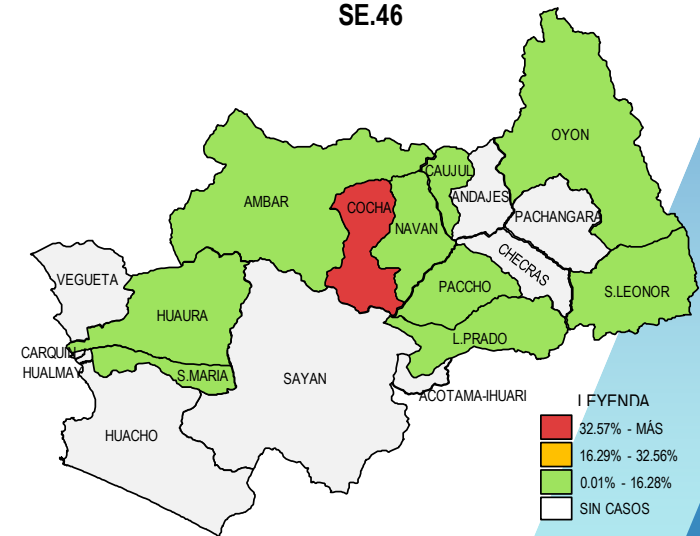
Fuente: Base de Datos Notiweb - Hospital Huacho Huaura Oyón y SBS

Frecuencia acumulada por distritos Leishmaniasis Cutanea atendidos en el Hospital Huacho Huaura Oyón y SBS, periodo 2017 - 2022 hasta la SE.46



Fuente: Base de Datos Notiweb - Hospital Huacho Huaura Oyón y SBS

Casos de Leishmaniasis Cutanea atendidos en el Hospital Huacho Huaura Oyón y SBS, periodo 2017 - 2022 hasta la SE.46



Fuente: Base de Datos Notiweb - Hospital Huacho Huaura Oyón y SBS

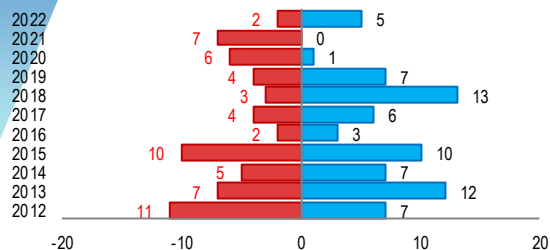
Provincia / Distritos	Casos atendidos en el HHHO y SBS** a la semana epidemiológica N° 46							Tasa de Variación	Proporción
	2017*	2018*	2019*	2020*	2021*	Promedio 2017 - 2021	2022*		
Hospital Huacho Huaura Oyón y SBS	9	12	17	3	0	8	2	-75.6	-
Prov.Huaura	3	1	8	2	0	3	1	-66.7	50.0
Huacho	0	0	0	0	0	0	0	0.0	0.0
Ámbar	1	0	2	0	0	1	0	-100.0	0.0
Carquin	0	0	0	0	0	0	0	0.0	0.0
Checras	0	0	0	0	0	0	0	0.0	0.0
Hualmay	0	0	0	0	0	0	0	0.0	0.0
Huaura	0	0	0	1	0	0	0	0.0	0.0
L.Prado	1	0	0	0	0	0	1	100.0	50.0
Paccho	1	0	5	0	0	1	0	-100.0	0.0
S.Leonor	0	1	1	0	0	0	0	0.0	0.0
S.Maria	0	0	0	1	0	0	0	0.0	0.0
Sayán	0	0	0	0	0	0	0	0.0	0.0
Vegueta	0	0	0	0	0	0	0	0.0	0.0
Prov. Oyón	6	11	8	1	0	5	1	-80.0	50.00
Oyón	0	0	0	1	0	0	0	0.0	0.00
Andajes	0	0	0	0	0	0	0	0.0	0.00
Caujul	0	0	3	0	0	1	0	-100.0	0.00
Cochamarca	6	10	4	0	0	4	1	-75.0	50.00
Navan	0	1	0	0	0	0	0	0.0	0.00
Pachangara	0	0	0	0	0	0	0	0.0	0.00
Ihuari-Acotama	0	0	1	0	0	0	0	0.0	0.00
Otros Distritos	4	3	5	2	0	3	1	-66.7	-

Fuente: Base de Datos Notiweb - Hospital Huacho Huaura Oyón y SBS

* acumulado hasta la SE. 46

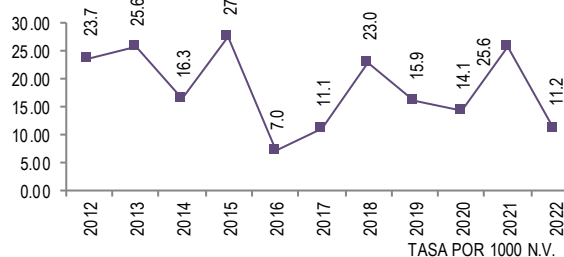
**Hospital Huacho Huaura Oyón y SBS

Muerte neonatal por años y sexo
atendidos en el Hospital Huacho Huaura Oyón y SBS - periodo
2012-2022 hasta la SE. 46



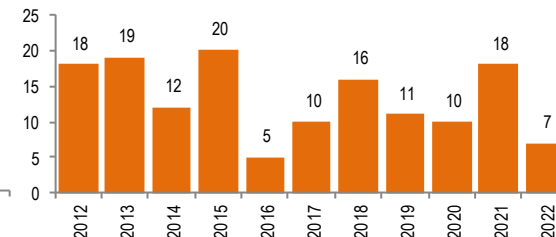
Fuente: Base de Datos Notiweb Hospital Huacho Huaura Oyón y SBS

Tasa de Muerte neonatal por años
atendidos en el Hospital Huacho Huaura Oyón y SBS - periodo
2012-2022 hasta la SE. 46



Fuente: Base de Datos Notiweb Hospital Huacho Huaura Oyón y SBS

Muerte neonatal por años
atendidos en el Hospital Huacho Huaura Oyón y SBS - periodo
2012-2022 hasta la SE. 46



Fuente: Base de Datos Notiweb Hospital Huacho Huaura Oyón y SBS

Muerte neonatal por meses
atendidos en el Hospital Huacho Huaura Oyón y SBS - periodo
2012-2022 hasta la SE. 46

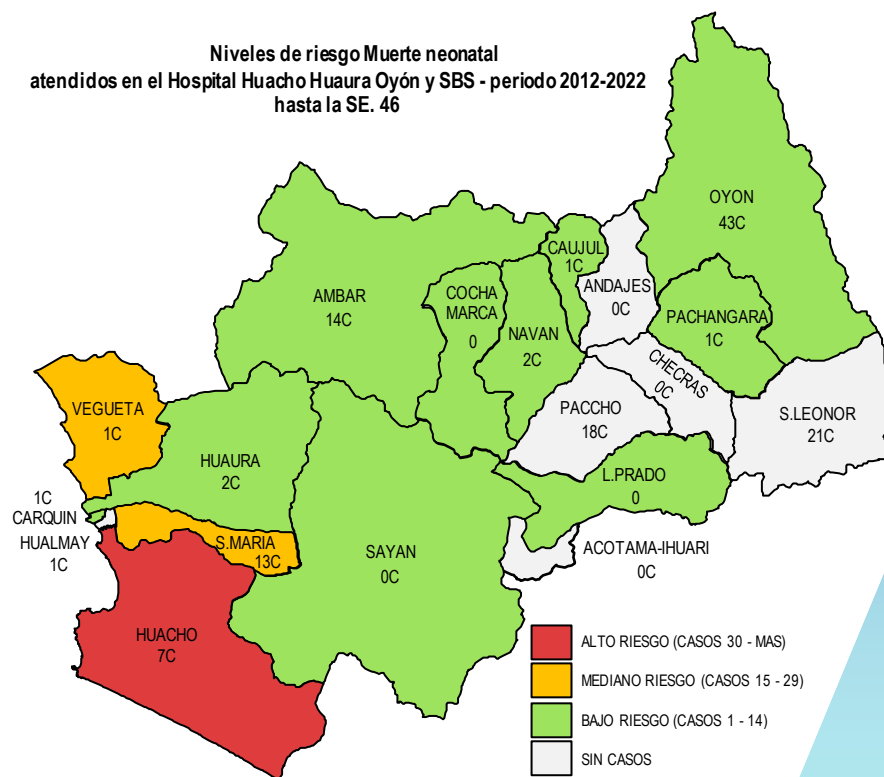


Muerte neonatal por distritos
atendidos en el Hospital Huacho Huaura Oyón y SBS - periodo
2012-2022 hasta la SE. 46



Fuente: Base de Datos Notiweb Hospital Huacho Huaura Oyón y SBS

Niveles de riesgo Muerte neonatal
atendidos en el Hospital Huacho Huaura Oyón y SBS - periodo 2012-2022
hasta la SE. 46



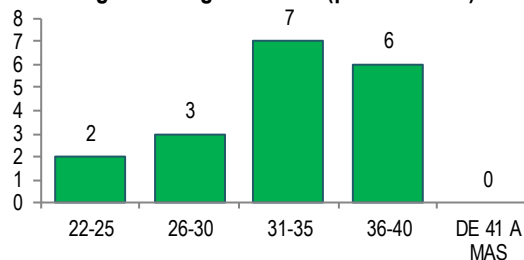
Fuente: Base de Datos Notiweb Hospital Huacho Huaura Oyón y SBS

Mortalidad Peri-Neonatal - periodo 2020

Peso / Gramos	Muerte perinatal		Mte. Neonatal	Total
	< 24 Hrs.	1 - 7 Días	8 - 28 Días	
500-999	0	0	1	1
1000-1499	0	2	1	3
1500-1999	0	3	1	4
2000-2499	0	1	0	1
2500-2999	0	0	0	0
DE 3000 A MAS	0	0	1	1
Total	0	6	4	10

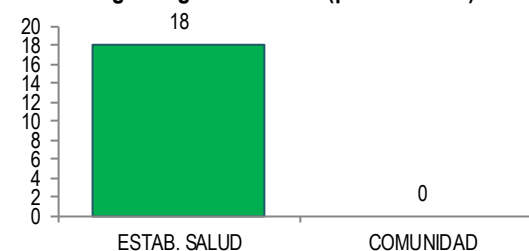
Fuente: Base de Datos Notiweb Hospital Huacho Huaura Oyón y SBS

Mortalidad Fetal-Perinatal-Neonatal según edad gestacional (periodo 2020)



Fuente: Base de Datos Notiweb Hospital Huacho Huaura Oyón y SBS

Mortalidad Fetal-Perinatal-Neonatal según lugar de muerte (periodo 2020)



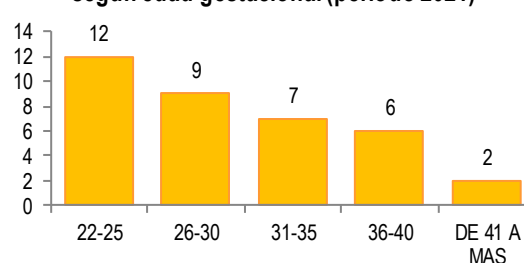
Fuente: Base de Datos Notiweb Hospital Huacho Huaura Oyón y SBS

Mortalidad Peri-Neonatal - periodo 2021

Peso / Gramos	Muerte perinatal		Mte. Neonatal	Total
	< 24 Hrs.	1 - 7 Días	8 - 28 Días	
500-999	3	5	1	9
1000-1499	0	1	0	1
1500-1999	1	1	0	2
2000-2499	2	1	0	3
2500-2999	0	2	0	2
DE 3000 A MAS	0	1	0	1
Total	6	11	1	18

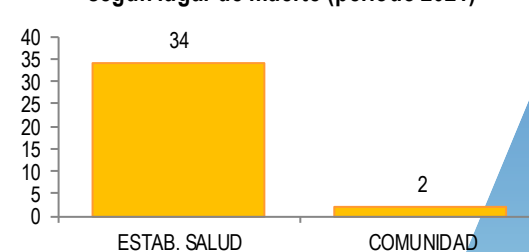
Fuente: Base de Datos Notiweb Hospital Huacho Huaura Oyón y SBS

Mortalidad Fetal-Perinatal-Neonatal según edad gestacional (periodo 2021)



Fuente: Base de Datos Notiweb Hospital Huacho Huaura Oyón y SBS

Mortalidad Fetal-Perinatal-Neonatal según lugar de muerte (periodo 2021)



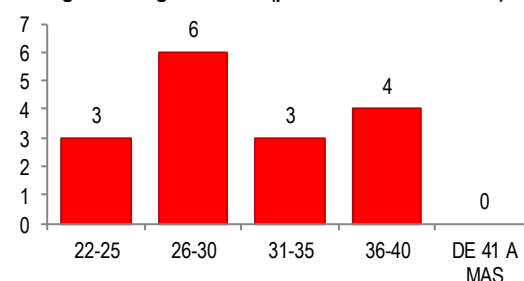
Fuente: Base de Datos Notiweb Hospital Huacho Huaura Oyón y SBS

Mortalidad Peri-Neonatal - periodo 2022 a la SE. 46

Peso / Gramos	Muerte perinatal		Mte. Neonatal	Total
	< 24 Hrs.	1 - 7 Días	8 - 28 Días	
500-999	0	2	0	2
1000-1499	0	0	0	0
1500-1999	1	0	1	2
2000-2499	0	1	0	1
2500-2999	0	1	0	1
DE 3000 A MAS	1	0	0	1
Total	2	4	1	7

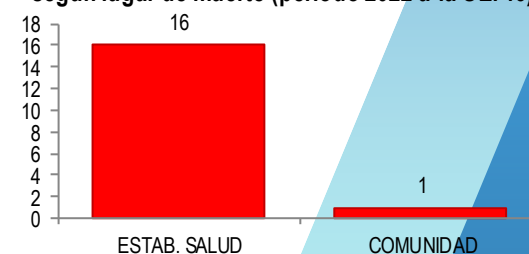
Fuente: Base de Datos Notiweb Hospital Huacho Huaura Oyón y SBS

Mortalidad Fetal-Perinatal-Neonatal según edad gestacional (periodo 2022 a la SE. 46)



Fuente: Base de Datos Notiweb Hospital Huacho Huaura Oyón y SBS

Mortalidad Fetal-Perinatal-Neonatal según lugar de muerte (periodo 2022 a la SE. 46)



Fuente: Base de Datos Notiweb Hospital Huacho Huaura Oyón y SBS

Mortalidad Peri-Neonatal según pesos (periodo 2020-2021; 2022 acumulado a la SE 46)

Peso / Gramos	2020				2021				2022			
	Perinatal		Neonatal	Total	Perinatal		Neonatal	Total	Perinatal		Neonatal	Total
	< 24H	1-7D	8-28D		< 24H	1-7D	8-28D		< 24H	1-7D	8-28D	
500-999	0	0	1	1	3	5	1	9	0	2	0	2
1000-1499	0	2	1	3	0	1	0	1	0	0	0	0
1500-1999	0	3	1	4	1	1	0	2	1	0	1	2
2000-2499	0	1	0	1	2	1	0	3	0	1	0	1
2500-2999	0	0	0	0	0	2	0	2	0	1	0	1
DE 3000 A MAS	0	0	1	1	0	1	0	1	1	0	0	1
Total	0	6	4	10	6	11	1	18	2	4	1	7

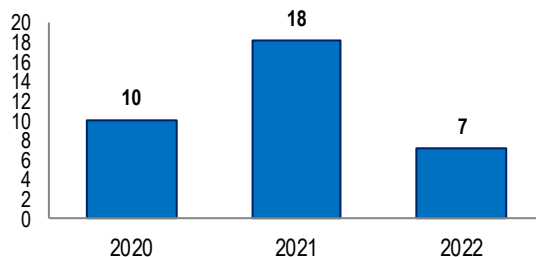
Fuente: Base de Datos Notiweb Hospital Huacho Huaura Oyón y SBS

Mortalidad Neonatal (periodo 2020-2021; 2022 acumulado a la SE 46)

Peso / Gramos	Muerte fetal			Muerte perinatal			Muerte neonatal		
	2020	2021	2022	2020	2021	2022	2020	2021	2022
500-999	2	8	5	0	8	2	1	1	0
1000-1499	1	4	2	2	1	0	1	0	0
1500-1999	0	2	0	3	2	1	1	0	1
2000-2499	3	2	0	1	3	1	0	0	0
2500-2999	1	0	1	0	2	1	0	0	0
DE 3000 A MAS	1	2	2	0	1	1	1	0	0
Total	8	18	10	6	17	6	4	1	1

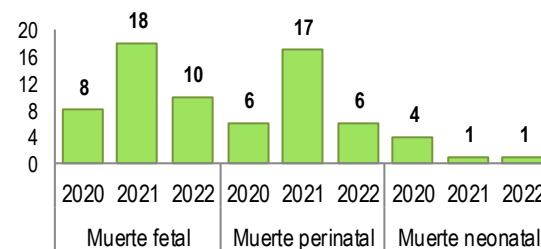
Fuente: Base de Datos Notiweb Hospital Huacho Huaura Oyón y SBS

Mortalidad Peri-Neonatal (periodo 2020-2021; 2022 acumulado a la SE 46)



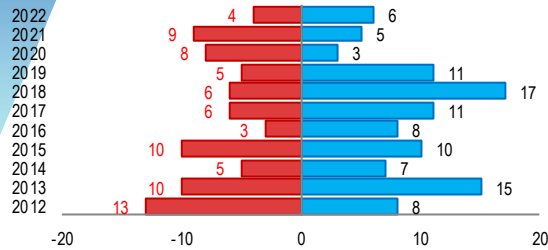
Fuente: Base de Datos Notiweb Hospital Huacho Huaura Oyón y SBS

Mortalidad Neonatal (periodo 2020-2021; 2022 acumulado a la SE 46)



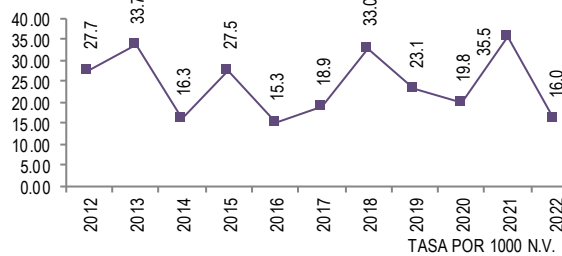
Fuente: Base de Datos Notiweb Hospital Huacho Huaura Oyón y SBS

Muerte infantil por años y sexo
atendidos en el Hospital Huacho Huaura Oyón y SBS - periodo
2012-2022 hasta la SE. 46



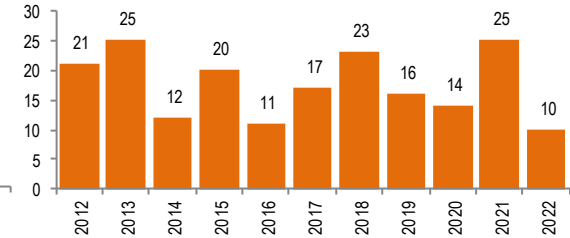
Fuente: Base de Datos Notiweb Hospital Huacho Huaura Oyón y SBS

Tasa de Muerte infantil por años
atendidos en el Hospital Huacho Huaura Oyón y SBS - periodo
2012-2022 hasta la SE. 46



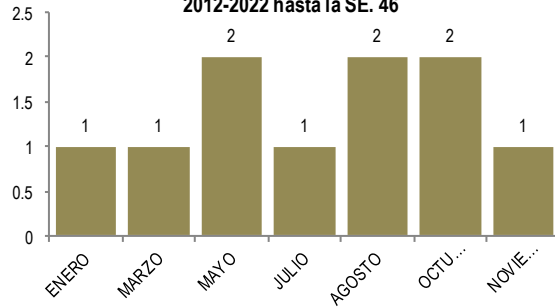
Fuente: Base de Datos Notiweb Hospital Huacho Huaura Oyón y SBS

Muerte infantil por años
atendidos en el Hospital Huacho Huaura Oyón y SBS - periodo
2012-2022 hasta la SE. 46



Fuente: Base de Datos Notiweb Hospital Huacho Huaura Oyón y SBS

Muerte infantil por meses
atendidos en el Hospital Huacho Huaura Oyón y SBS - periodo
2012-2022 hasta la SE. 46

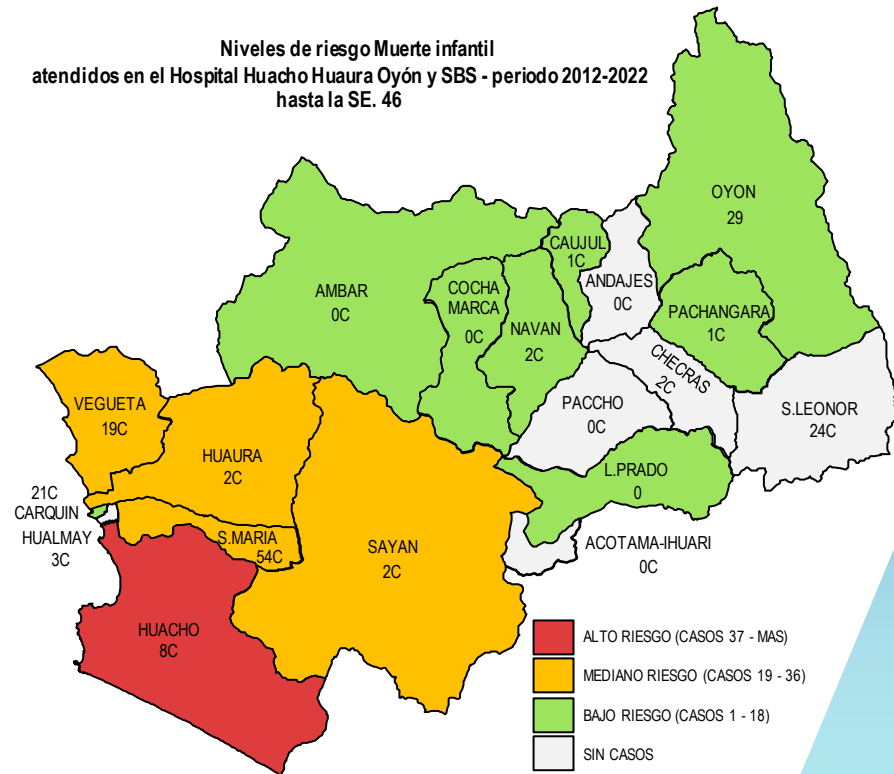


Muerte infantil por distritos
atendidos en el Hospital Huacho Huaura Oyón y SBS - periodo
2012-2022 hasta la SE. 46



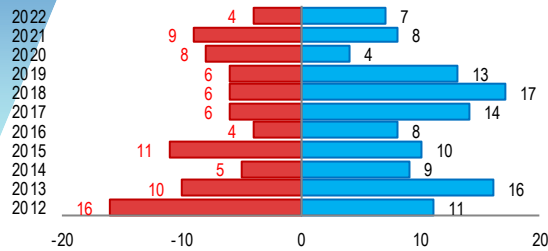
Fuente: Base de Datos Notiweb Hospital Huacho Huaura Oyón y SBS

Niveles de riesgo Muerte infantil
atendidos en el Hospital Huacho Huaura Oyón y SBS - periodo 2012-2022
hasta la SE. 46



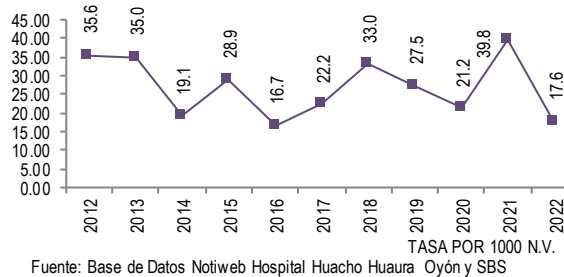
Fuente: Base de Datos Notiweb Hospital Huacho Huaura Oyón y SBS

Muerte en menores de 5 años por años y sexo atendidos en el Hospital Huacho Huaura Oyón y SBS - periodo 2012-2022 hasta la SE. 46



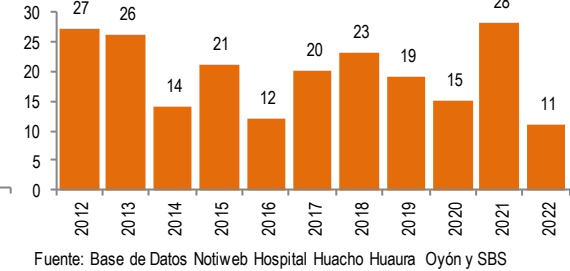
Fuente: Base de Datos Notiweb Hospital Huacho Huaura Oyón y SBS

Tasa de Muerte en menores de 5 años por años atendidos en el Hospital Huacho Huaura Oyón y SBS - periodo 2012-2022 hasta la SE. 46



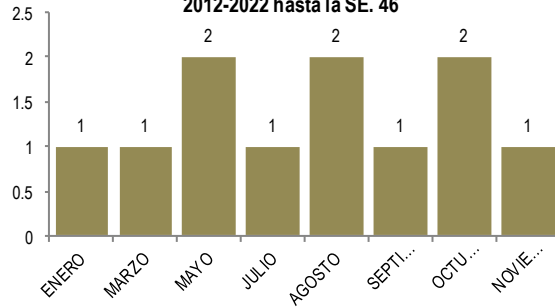
Fuente: Base de Datos Notiweb Hospital Huacho Huaura Oyón y SBS

Muerte en menores de 5 años por años atendidos en el Hospital Huacho Huaura Oyón y SBS - periodo 2012-2022 hasta la SE. 46



Fuente: Base de Datos Notiweb Hospital Huacho Huaura Oyón y SBS

Muerte en menores de 5 años por meses atendidos en el Hospital Huacho Huaura Oyón y SBS - periodo 2012-2022 hasta la SE. 46

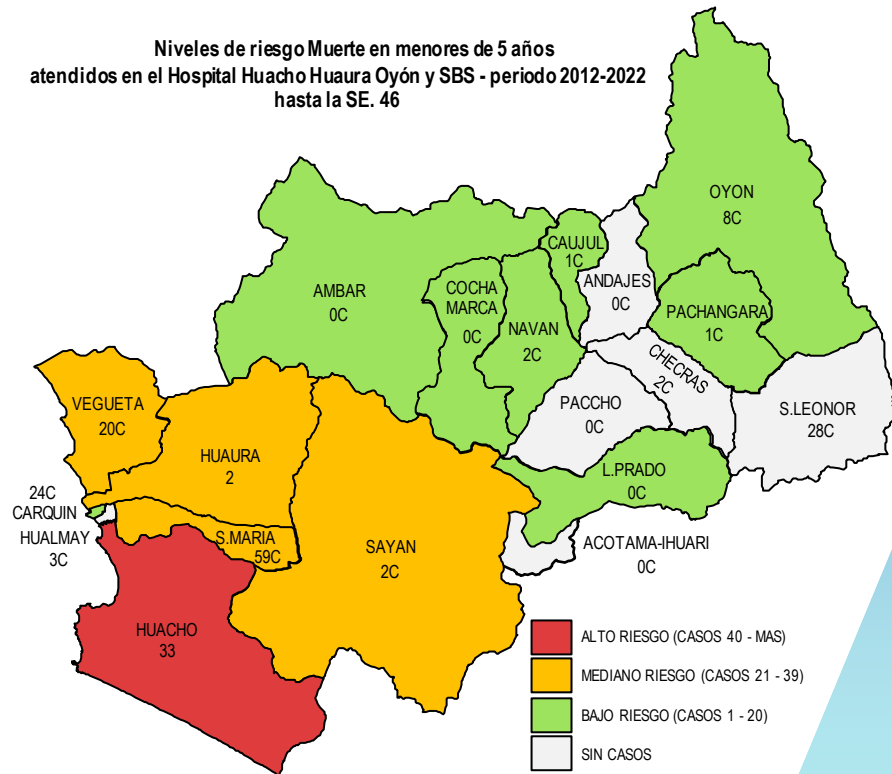


Muerte en menores de 5 años por distritos atendidos en el Hospital Huacho Huaura Oyón y SBS - periodo 2012-2022 hasta la SE. 46



Fuente: Base de Datos Notiweb Hospital Huacho Huaura Oyón y SBS

Niveles de riesgo Muerte en menores de 5 años atendidos en el Hospital Huacho Huaura Oyón y SBS - periodo 2012-2022 hasta la SE. 46



Fuente: Base de Datos Notiweb Hospital Huacho Huaura Oyón y SBS