



# **SALA SITUACIONAL DE INFORMACIÓN DINÁMICA**

**HOSPITAL HUACHO HUAURA OYÓN**  
**UNIDAD DE EPIDEMIOLOGÍA Y SALUD  
AMBIENTAL**

**SEMANA EPIDEMIOLÓGICA N° 48**  
**HUACHO - 2022**



# PRESENTACIÓN



La Sala Situacional de Salud, es una publicación oficial de la Dirección Ejecutiva del Hospital Huacho Huaura Oyón y SBS a través de la Unidad de Epidemiología y Salud Ambiental. Este sistema se encuentra insertado en la Red Nacional de Epidemiología (RENACE) del Ministerio de Salud.

La información contenida en este segmento publicado es definida como INFORMACION DINAMICA y forma parte de la estructura de la Sala Situacional, sujeta a modificaciones en semanas epidemiológicas posteriores sustentado por el ingreso de nuevos casos que por criterio de fecha de inicio de enfermedad puedan ubicarse en semanas anteriores.

La fuente de datos es el registro semanal de enfermedades y eventos sujetos a notificación inmediata o semanal, la Semana Epidemiológica inicia el día domingo de cada semana y concluye el día sábado siguiente.

Ponemos a su disposición de este aporte seguros de cumplir con unas de las funciones de la Salud Pública inherentes con la epidemiología.

Atentamente

Juana Olinda Nicho Vargas

Jefe de la Unidad de Epidemiología y Salud Ambiental

# VIGILANCIA DE FEBRILES

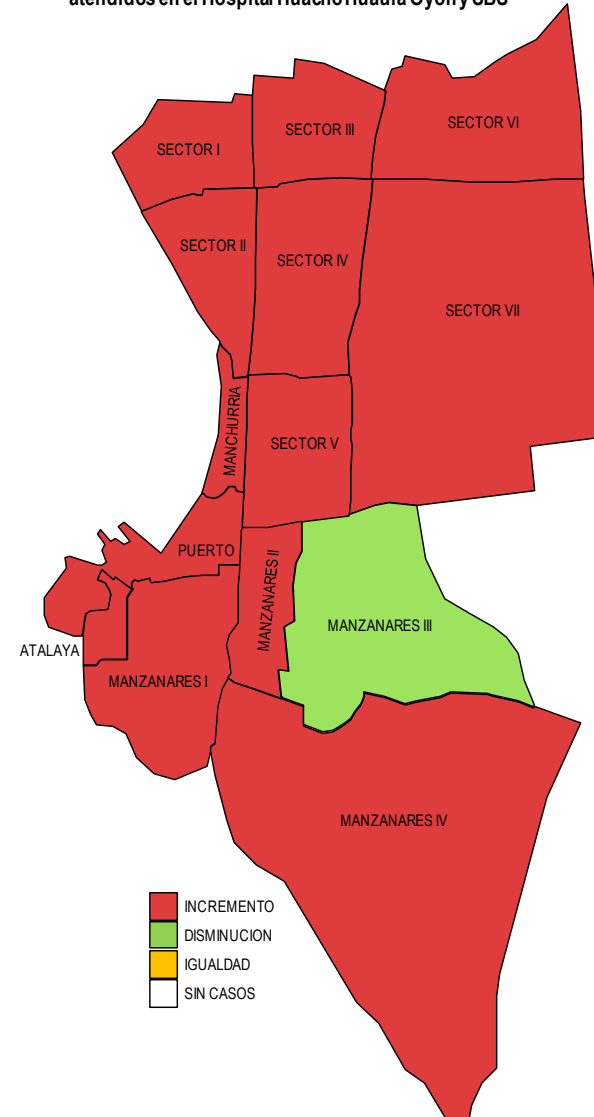
## ATENDIDOS EN EL HOSPITAL HUACHO HUAURA OYÓN Y SBS HASTA LA SE. 48- 2022

Tasa de variación de Febriles  
Localidades del distrito de Huacho  
atendidos por el Hospital Huacho Huaura Oyón y SBS acumulado a la SE. 48 - 2022

Localidades	Semana		Acum.	Tasa de Variación
	SE. 47	SE. 48		
SECTOR I	16	26	251	62.5
SECTOR II	7	7	114	0.0
SECTOR III	8	23	172	187.5
SECTOR IV	16	22	232	37.5
SECTOR V	9	10	139	11.1
SECTOR VI	3	6	94	100.0
SECTOR VII	16	13	223	-18.8
MANZANARES I	4	2	62	-50.0
MANZANARES II	2	6	23	200.0
MANZANARES III	0	0	3	0.0
MANZANARES IV	4	11	123	175.0
MANCHURRIA	1	5	40	400.0
PUERTO	3	6	41	100.0
ATALAYA	2	9	59	350.0
HORNILLOS	0	1	4	100.0
LAS SALINAS	0	0	0	0.0
RIO SECO	0	0	0	0.0
DOÑA MARIA	0	0	0	0.0
YERBA BUENA	0	0	0	0.0
LA YESERA	0	0	0	0.0
SANTA ANITA	0	0	0	0.0
<b>Total</b>	<b>91</b>	<b>147</b>	<b>1580</b>	<b>61.5</b>

Fuente: Registro hospitalario de febriles.

Incremento en la semana 48 de febriles por sectores del distrito de Huacho atendidos en el Hospital Huacho Huaura Oyón y SBS



Fuente: Registro hospitalario de febriles.

# VIGILANCIA DE FEBRILES

## ATENDIDOS EN EL HOSPITAL HUACHO HUAURA OYÓN Y SBS HASTA LA SE. 48 - 2022


### Febriles por distrito y grupo edad - distrito de Huacho

atendidos por el Hospital Huacho Huaura Oyón y SBS acumulado a la SE. 48 - 2022

Diagnóstico	Acumulado a la semana 48						Total	( % )
	men1a.	1-4a.	5-9a.	10-19a.	20-59a.	60 a más		
Huacho	156	480	291	197	412	44	1580	1536
Ambar	1	3	0	0	0	0	4	2
Caleta de Carquin	18	39	24	29	22	4	136	131
Checras	0	0	0	0	0	0	0	0
Hualmay	74	216	150	68	143	13	664	508
Huaura	65	170	114	50	104	11	514	5
Leoncio Prado	4	1	0	1	0	0	6	7
Paccho	0	1	0	0	6	0	7	0
Santa Leonor	0	0	0	0	0	0	0	745
Santa Maria	76	238	167	93	161	22	757	96
Sayan	24	27	12	7	22	4	96	272
Vegueta	48	119	43	21	42	3	276	8
Oyon	0	5	0	0	3	0	8	0
Andajes	0	0	0	0	0	0	0	0
Caujul	0	0	0	0	0	0	0	1
Cochamarca	0	0	1	0	0	0	1	2
Navan	0	0	1	0	0	1	2	4
Pachangara	2	0	1	1	0	0	4	1
Otros Distritos	11	26	16	6	30	4	93	1
<b>Total Febriles</b>	<b>479</b>	<b>1325</b>	<b>820</b>	<b>473</b>	<b>945</b>	<b>106</b>	<b>4148</b>	<b>100.00</b>
<b>Proporción</b>	<b>11.55</b>	<b>31.94</b>	<b>19.77</b>	<b>11.40</b>	<b>22.78</b>	<b>2.56</b>	<b>100.00</b>	

Fuente: Registro hospitalario de febriles.

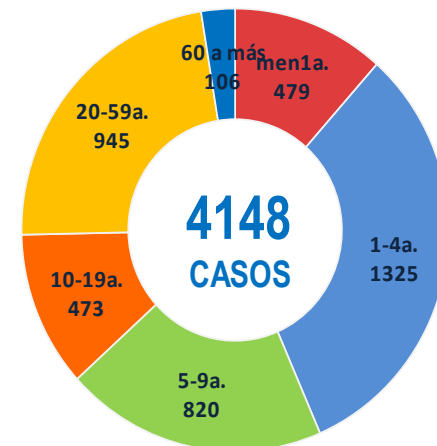
### Incidencia de febriles por distritos atendidos por el Hospital Huacho Huaura Oyón y SBS (acumulado a la SE. 48 - 2022)



Fuente: Registro Hospitalario de Febriles.

### Casos de febriles por grupo etáreo

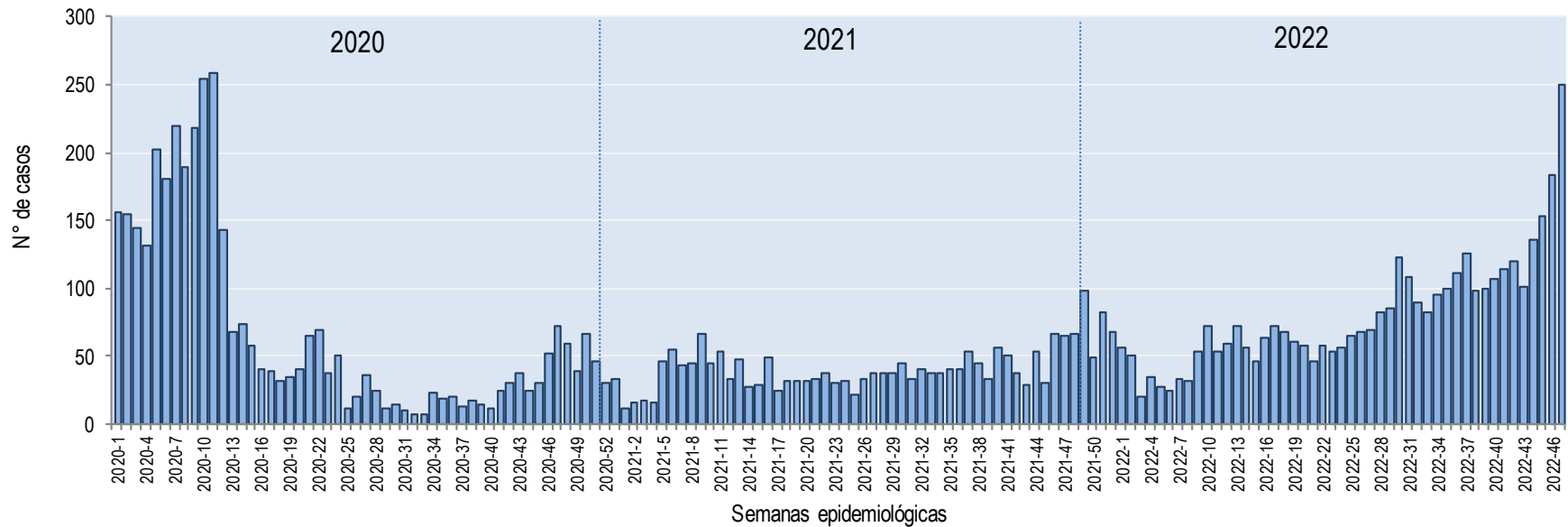
atendidos por el Hospital Huacho Huaura Oyón y SBS acumulado a la SE. 48 - 2022



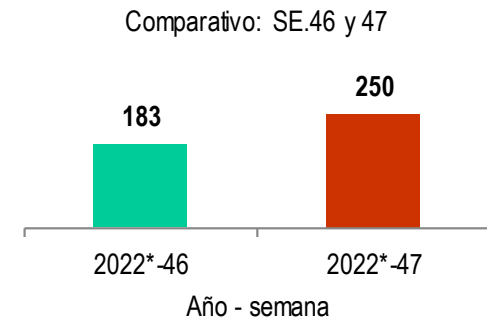
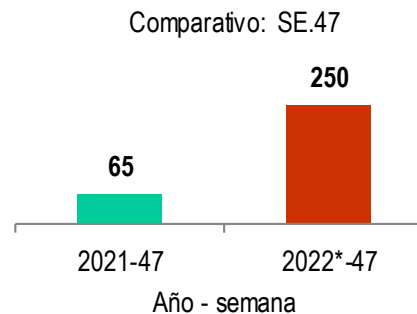
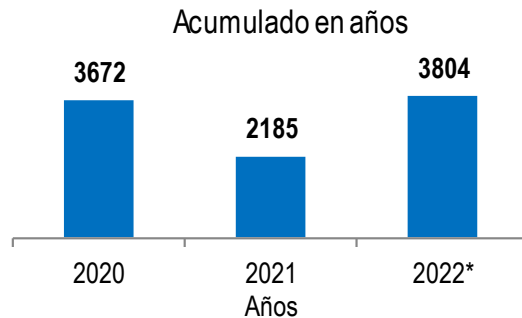
Fuente: Registro hospitalario de febriles.



# CURVA EPIDÉMICA SEMANAL DE FEBRILES ATENDIDOS EN EL HOSPITAL HUACHO HUAURA OYÓN Y SBS PERIODO : 2020-2022\*

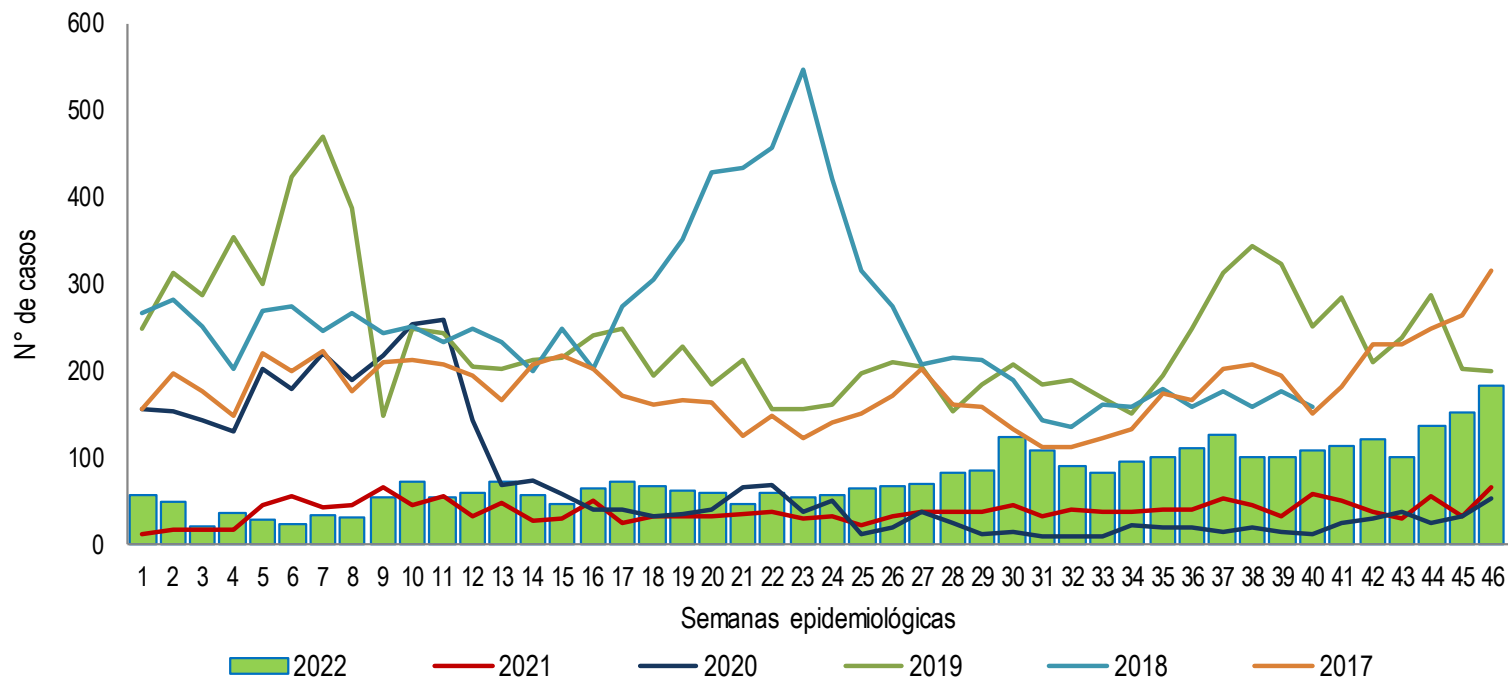


Fuente: Base de Datos Notiw eb Hospital Huacho Huaura Oyón y SBS

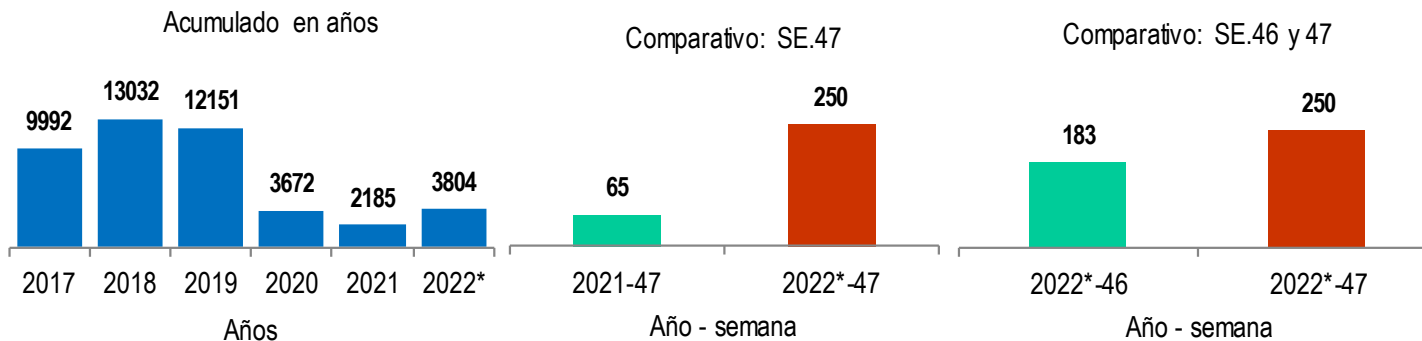


Fuente: Base de Datos Notiw eb Hospital Huacho Huaura Oyón y SBS

# TENDENCIA SEMANAL DE FEBRILES ATENDIDOS EN EL HOSPITAL HUACHO HUAURA OYÓN Y SBS PERIODO: 2017 – 2022\*



Fuente: Base de Datos Notiw eb Hospital Huacho Huaura Oyón y SBS



Fuente: Base de Datos Notiw eb Hospital Huacho Huaura Oyón y SBS



# TENDENCIA Y TASA DE VARIACIÓN DE FEBRILES POR DISTRITOS ATENDIDOS EN EL HOSPITAL HUACHO HUAURA OYÓN Y SBS PERIODO DEL 2017 – 2022 HASTA LA SE. 48



Provincia / Distritos	Casos atendidos en el HHHO y SBS** a la semana epidemiológica N° 47							Tasa de Variación	Proporción
	2017*	2018*	2019*	2020*	2021*	Promedio 2017* - 2021*	2022*		
<b>Hospital Huacho Huaura Oyón :</b>	<b>8478</b>	<b>11543</b>	<b>11005</b>	<b>3335</b>	<b>1793</b>	<b>7231</b>	<b>3722</b>	<b>-48.5</b>	<b>-</b>
<b>Prov.Huaura</b>	<b>8444</b>	<b>11487</b>	<b>10944</b>	<b>3314</b>	<b>1787</b>	<b>7195</b>	<b>3707</b>	<b>-48.5</b>	<b>99.6</b>
Huacho	3258	4484	4178	1259	723	2780	1433	-48.5	38.5
Ámbar	16	9	15	3	3	9	4	-55.6	0.1
Carquín	252	369	447	121	61	250	124	-50.4	3.3
Checras	2	1	1	0	0	1	0	-100.0	0.0
Hualmay	1430	1967	1825	586	262	1214	619	-49.0	16.6
Huaura	1025	1323	1251	403	230	846	480	-43.3	12.9
L.Prado	8	7	9	5	1	6	5	-16.7	0.1
Paccho	2	12	10	9	1	7	5	-28.6	0.1
S.Leonor	1	0	5	1	1	2	0	-100.0	0.0
S.María	1675	2191	2175	621	361	1405	689	-51.0	18.5
Sayán	206	291	285	94	28	181	92	-49.2	2.5
Vegueta	569	833	743	212	116	495	256	-48.3	6.9
<b>Prov. Oyón</b>	<b>32</b>	<b>53</b>	<b>59</b>	<b>17</b>	<b>6</b>	<b>33</b>	<b>14</b>	<b>-57.6</b>	<b>0.4</b>
Oyón	20	37	35	7	2	20	8	-60.0	0.2
Andajes	0	1	2	0	0	1	0	-100.0	0.0
Caujul	1	0	1	0	0	0	0	0.0	0.0
Cochamarca	1	4	8	4	0	3	0	-100.0	0.0
Naván	3	0	1	1	0	1	2	100.0	0.1
Pachangará	7	11	12	5	4	8	4	-50.0	0.1
<b>Ihuari - Acotama</b>	<b>2</b>	<b>3</b>	<b>2</b>	<b>4</b>	<b>0</b>	<b>2</b>	<b>1</b>	<b>-50.0</b>	<b>0.0</b>
Otros distritos	108	145	198	61	27	108	82	-24.1	-

Fuente: Base de datos Notiweb Hospital Huacho Huaura Oyón y SBS.

\* acumulado hasta la SE. 47

\*\*Hospital Huacho Huaura Oyón y SBS



# BROTOS Y EMERGENCIAS ATENDIDOS EN EL HOSPITAL HUACHO HUAURA OYÓN Y SBS HASTA LA SE. 48 -2022 \*



EVENTOS	DIAGNÓSTICO	LUGAR	FECHA DE INICIO DE SÍNTOMAS 1	SE.	Nº CASOS	NOTIFICADO SIEPI-BROTOS	PRUEBAS DE LABORATORIO	INFORMACIÓN ADICIONAL
EVISAP	ACCIDENTE DE TRÁNSITO	Santa María - Huaura - Lima	29-01-22	4	9	<b>SI Epi-Brotos 31-01-22</b>	No aplica	<ul style="list-style-type: none"><li>✓ Casos: 09 accidentados y 3 hospitalizados.</li><li>✓ Suceso del accidente: Choque por alcance de una camioneta y camión de carga ligera.</li><li>✓ Actividades realizadas: monitoreo vía telefónica.</li><li>✓ Evento en investigación concluida.</li></ul>
BROTE	E.T.A	Huacho- Huaura Lima	07-02-22	6	6	<b>SI Epi-Brotos 08-02-22</b>	No aplica	<ul style="list-style-type: none"><li>✓ 06 comensales en lugar domiciliario.</li><li>✓ Alimentos implicados: pescado, arroz blanco y ceviche.</li><li>✓ Actividades realizadas: visita domiciliar al grupo familiar y seguimiento telefónico.</li><li>✓ Evento en investigación concluida.</li></ul>
EVISAP	TÉTANOS	Santa María - Huaura - Lima	09-03-22	10	1	<b>SI Epi-Brotos 12-03-22</b>	No aplica Diag.Por Clínica	<ul style="list-style-type: none"><li>✓ Caso: 01 afectado (paciente en abandono social)</li><li>✓ Herida Única en Pie Izquierdo</li><li>✓ Síntomas : Risa sardónica, espasmos</li><li>✓ Fecha de Ingreso al Hospital 09-03-22</li><li>✓ Ingreso a UCI el 11-03-22</li><li>✓ Lugar probable de infección: Desconocido.</li><li>✓ Antecedente vacunal al final negativo</li><li>✓ Paciente falleció</li></ul>
BROTE	VARICELA SIN COMPLICACIONES	Caujul- Oyón- Lima	26-03-22	13	2	<b>SI Epi-Brotos 01-04-22</b>	No se realizo Diag.Por Clínica	<ul style="list-style-type: none"><li>✓ Caso: 02 afectados</li><li>✓ Síntomas : Escozor y presencia de pápulas en cuello y pecho.</li><li>✓ Lugar probable de infección: Colegio Inicial Virgen del Carmen</li><li>✓ Antecedente vacunal: Tiene vacunas</li><li>✓ Estables sin complicaciones</li></ul>
EVISAP	RUBEOLA	Huacho- Huaura Lima	18-03-22	14	1	<b>SI Epi-Brotos 01-04-22</b>	Resultado Negativo Diag.Por Clínica	<ul style="list-style-type: none"><li>✓ Caso: 01 afectado</li><li>✓ Síntomas : Erupciones maculo papular de miembros inferiores, vómitos, diarreas, episodios de fiebre.</li><li>✓ Lugar probable de infección: Desconocido.</li><li>✓ Antecedente vacunal : Cuenta con vacunas</li><li>✓ Estado estable.</li></ul>

Fuente: Base de Datos Notiweb Hospital Huacho Huaura Oyón y SBS a la SE. 46\*

1 = fecha de inicio de síntomas del primer caso





# BROTOS Y EMERGENCIAS ATENDIDOS EN EL HOSPITAL HUACHO HUAURA OYÓN Y SBS HASTA LA SE. 48 -2022 \*



EVENTOS	DIAGNÓSTICO	LUGAR	FECHA DE INICIO DE SÍNTOMAS 1	SE.	N° CASOS	NOTIFICADO SIEPI-BROTOS	PRUEBAS DE LABORATORIO	INFORMACIÓN ADICIONAL
BROTE	ACCIDENTE DE TRÁNSITO	Santa María - Huaura - Lima	31-05-22	22	14	SI Epi-Brotos 31-05-22	No aplica	<ul style="list-style-type: none"><li>✓ Casos: 14 accidentados.</li><li>✓ Suceso del accidente: Choque de trailer con un microbus.</li><li>✓ Actividades realizadas: Investigación de los casos en el Servicio de Emergencia, obteniendo los exámenes clínicos, se lleva a cabo el alta del paciente.</li><li>✓ Evento en investigación concluida.</li></ul>
BROTE	ENFERMEDAD MANO PIE BOCA(ENPB)	Huacho- Huaura Lima	22-06-22	25	4	SI Epi-Brotos 22-06-22	Diag. Por Clínica	<ul style="list-style-type: none"><li>✓ Casos: 4 niños.</li><li>✓ Síntomas: fiebre, lesiones maculo vesiculares y escozor.</li><li>✓ Actividades realizadas: Investigación y búsqueda de casos sospechoso y contactos directos, se realizó el seguimiento telefónico a todos los contactos, identificándose otros casos compatibles..</li><li>✓ Evento en investigación concluida.</li></ul>
EVISAP	IRAG	Huacho- Huaura Lima	16-07-22	29	18	SI Epi-Brotos	Diag. Por Clínica	<ul style="list-style-type: none"><li>✓ Casos: 18 pacientes provenientes de la clínica IGSA MEDICAL.</li><li>✓ Síntomas: Respiración agitada con una saturación entre el 80-90%.</li><li>✓ Actividades realizadas: Investigación y vigilancia de nuevos ingresos, monitoreo telefónico a los pacientes que se les dieron de alta, coordinación para la toma de muestra para descartar de Influenza y otros virus respiratorios, verificación de su sistema de agua tratada.</li></ul>

Fuente: Base de Datos Notiweb Hospital Huacho Huaura Oyón y SBS a la SE. 46\*

1 = fecha de inicio de síntomas del primer caso



# BROTOS Y EMERGENCIAS ATENDIDOS EN EL HOSPITAL HUACHO HUAURA OYÓN Y SBS HASTA LA SE. 48 -2022 \*



EVENTOS	DIAGNÓSTICO	LUGAR	FECHA DE INICIO DE SÍNTOMAS 1	SE.	N° CASOS	NOTIFICADO SIEPI-BROTOS	PRUEBAS DE LABORATORIO	INFORMACIÓN ADICIONAL
EVISAP	HERBICIDAS	Sayán - Huaura - Lima	28-08-22	35	4	SI Epi-Brotos	Diag. Por Clínica	<ul style="list-style-type: none"><li>✓ Casos: 04 pacientes se intoxicaron al consumir coliflor.</li><li>✓ Síntomas: Mareos, náuseas, escalofríos, adormecimiento en los miembros inferiores.</li><li>✓ Actividades realizadas: Investigación y vigilancia de los casos ingresados al servicio de emergencia y búsqueda activa de nuevos casos..</li></ul>
EVISAP	ETA	Hualmay - Huaura - Lima	08-11-22	45	2	SI Epi-Brotos	Diag. Por Clínica	<ul style="list-style-type: none"><li>✓ Casos: 02 pacientes se intoxicaron al consumir pollo a la brasa guardado de un día anterior..</li><li>✓ Síntomas: Náuseas, vómitos, dolor abdominal y escalofríos, .</li><li>✓ Actividades realizadas: Investigación y vigilancia de los casos ingresados al servicio de emergencia y búsqueda activa de nuevos casos, en total de intoxicados 5 personas.</li></ul>

Fuente: Base de Datos Notiweb Hospital Huacho Huaura Oyón y SBS a la SE. 46\*

1 = fecha de inicio de síntomas del primer caso

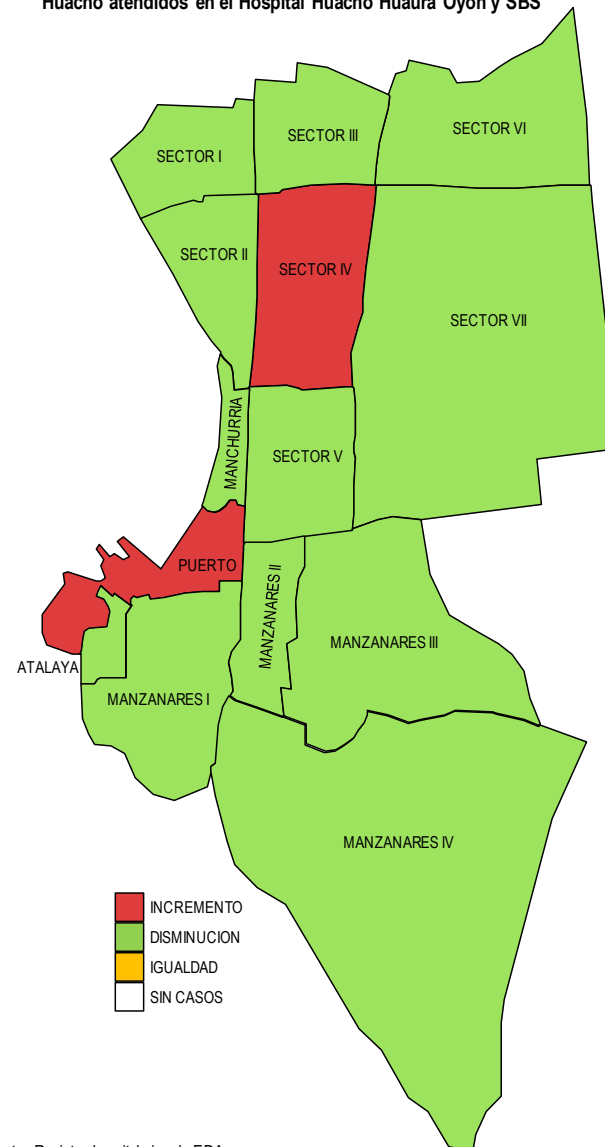
# ENFERMEDADES DIARREICAS AGUDAS ATENDIDOS EN EL HOSPITAL HUACHO HUAURA OYÓN Y SBS HASTA LA SE. 48 -2022

**Tabla 4. Tasa de Variación de EDAs**  
**Localidades del distrito de Huacho**  
**atendidos en el Hospital Huacho Huaura Oyón y SBS hasta la SE. 48**

Localidades	Semana		Acum.	Tasa de Variación
	SE. 47	SE. 48		
SECTOR I	3	2	127	-33.3
SECTOR II	1	0	36	-100.0
SECTOR III	1	1	73	0.0
SECTOR IV	5	4	120	-20.0
SECTOR V	1	1	55	0.0
SECTOR VI	0	0	41	0.0
SECTOR VII	2	1	100	-50.0
MANZANARES I	0	0	29	0.0
MANZANARES II	0	0	9	0.0
MANZANARES III	0	0	1	0.0
MANZANARES IV	1	0	54	-100.0
MANCHURRIA	0	0	20	0.0
PUERTO	0	1	23	100.0
ATALAYA	1	0	28	-100.0
HORNILLOS	0	0	2	0.0
LAS SALINAS	0	0	0	0.0
RIO SECO	0	0	0	0.0
DOÑA MARIA	0	0	0	0.0
YERBA BUENA	0	0	0	0.0
LA YESERA	0	0	0	0.0
SANTA ANITA	0	0	0	0.0
<b>Total</b>	<b>15</b>	<b>10</b>	<b>719</b>	<b>-33.3</b>

Fuente: Registro hospitalario de EDAs

**Figura 5. Incremento de EDAs en la semana 48 por sectores del distrito de Huacho atendidos en el Hospital Huacho Huaura Oyón y SBS**



Fuente: Registro hospitalario de EDAs



# ENFERMEDADES DIARREICAS AGUDAS ATENDIDOS EN EL HOSPITAL HUACHO HUAURA OYÓN Y SBS HASTA LA SE. 48 - 2022

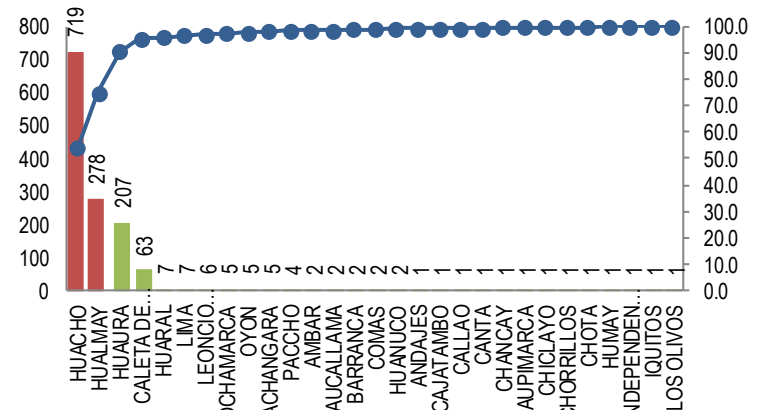


Enfermedades diarreicas agudas por distrito y grupo edad  
atendidos en el Hospital Huacho Huaura Oyón y SBS hasta la SE.48 - 2022

Distritos	Grupo Etéreo				( % )
	men1a.	1-4a.	5 a más	Total	
Huacho	103	252	364	719	38.51
Ambar	2	0	0	2	0.11
Caleta de Carquín	7	20	36	63	3.37
Checras	0	0	0	0	0.00
Hualmay	48	89	141	278	14.89
Huaura	32	81	94	207	11.09
Leoncio Prado	5	1	0	6	0.32
Paccho	0	2	2	4	0.21
Santa Leonor	0	0	2	2	0.11
Santa Maria	35	131	177	343	18.37
Sayan	10	14	28	52	2.79
Vegueta	27	49	53	129	6.91
Oyon	0	1	4	5	0.27
Andajes	0	0	1	1	0.05
Caujul	0	0	0	0	0.00
Cochamarca	3	1	1	5	0.27
Navan	0	0	0	0	0.00
Pachangara	1	1	3	5	0.27
Ihuari	0	0	0	0	0.00
Otros Distritos	4	10	32	46	2.46
<b>Total</b>	<b>277</b>	<b>652</b>	<b>938</b>	<b>1867</b>	<b>100.00</b>
<b>Proporción</b>	<b>14.84</b>	<b>34.92</b>	<b>50.24</b>	<b>100.00</b>	

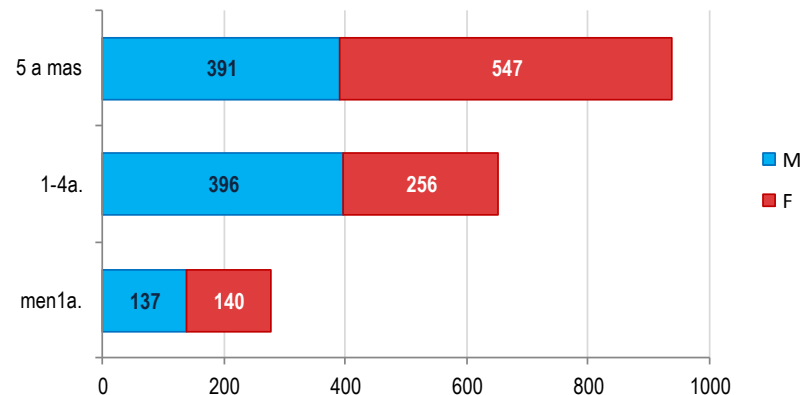
Fuente: Registro hospitalario de EDAs

Incidencia de EDAs por distritos  
atendidos en el Hospital Huacho Huaura Oyón y SBS hasta la SE.48 - 2022



Fuente: Registro hospitalario de EDAs

Figura 3. Casos de EDAs por edad y sexo  
atendidos en el Hospital Huacho Huaura Oyón hasta la SE.48 - 2022



Fuente: Registro hospitalario de EDAs

# ENFERMEDADES DIARREICAS AGUDAS ATENDIDOS EN EL HOSPITAL HUACHO HUAURA OYÓN Y SBS HASTA LA SE. 48 - 2022

**Tabla 1. EDAs por tipo y grupo edad  
atendidos en el Hospital Huacho Huaura Oyón y SBS hasta la SE.48 - 2022**

Diagnóstico	Grupo Etéreo				( % )
	men1a.	1-4a.	5 a más	TOTAL	
Eda acuosa	270	639	927	1836	98.34
Eda disintérica	7	13	11	31	1.66
<b>Total</b>	<b>277</b>	<b>652</b>	<b>938</b>	<b>1867</b>	<b>100.00</b>

Fuente: Registro hospitalario de EDAs

**Tabla 3. EDAs por plan de tratamiento y grupo edad  
atendidos en el Hospital Huacho Huaura Oyón y SBS hasta la SE.48 - 2022**

Plan de Tratamiento	Grupo Etéreo				( % )
	men1a.	1-4a.	5 a más	TOTAL	
A	256	598	891	1745	93.47
B	21	53	47	121	6.48
C	0	1	0	1	0.05
<b>Total</b>	<b>277</b>	<b>652</b>	<b>938</b>	<b>1867</b>	<b>100.00</b>

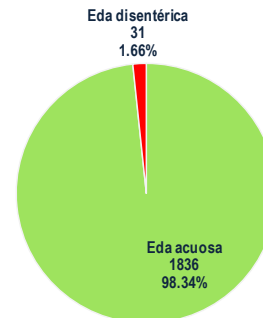
Fuente: Registro hospitalario de EDAs

**Tabla 2. EDAs por estado de deshidratación y grupo edad  
atendidos en el Hospital Huacho Huaura Oyón y SBS hasta la SE.48 - 2022**

Plan de Tratamiento	Grupo Etéreo				( % )
	men1a.	1-4a.	5 a más	TOTAL	
Con deshidratación	21	55	47	123	6.59
Sin deshidratación	256	597	891	1744	93.41
<b>Total</b>	<b>277</b>	<b>652</b>	<b>938</b>	<b>1867</b>	<b>100.00</b>

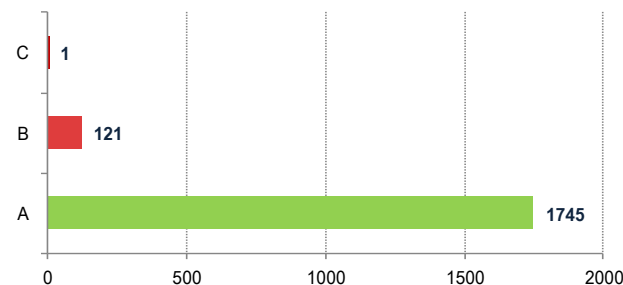
Fuente: Registro hospitalario de EDAs

**Casos de EDAs por tipo y grupo edad  
atendidos en el Hospital Huacho Huaura Oyón y SBS hasta la SE.48 - 2022**



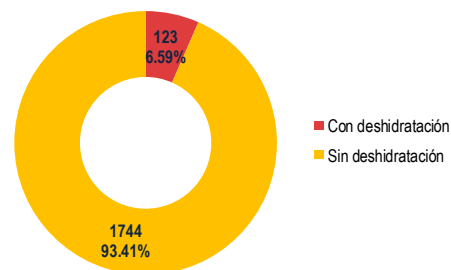
Fuente: Registro hospitalario de EDAs

**Casos de EDAs por plan de tratamiento  
atendidos en el Hospital Huacho Huaura Oyón y SBS hasta la SE.48 - 2022**



Fuente: Registro hospitalario de EDAs

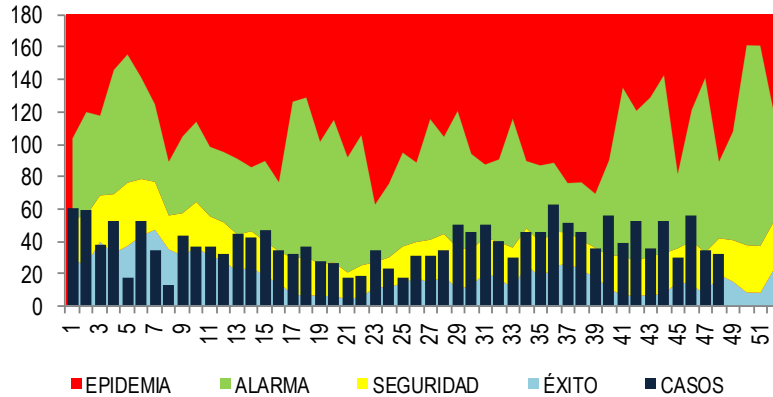
**Casos de EDAs por estado de deshidratación  
atendidos en el Hospital Huacho Huaura Oyón y SBS hasta la SE.48 - 2022**



Fuente: Registro hospitalario de EDAs

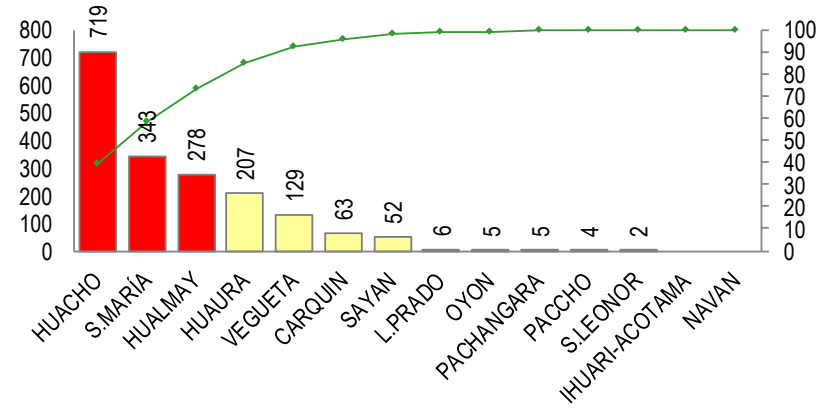
# ENFERMEDADES DIARREICAS AGUDAS ATENDIDOS EN EL HOSPITAL HUACHO HUAURA OYÓN Y SBS HASTA LA SE. 48 - 2022

**Canal Endémico de Enfermedades Diarreicas Agudas  
atendidos Hospital Huacho Huaura Oyón y SBS, periodo 2012 -  
2022 a la SE. 48**



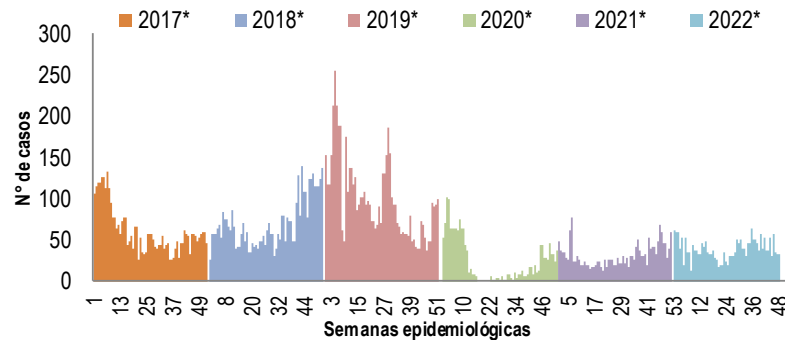
Fuente: Base de datos Notiweb Hospital Huacho Huaura Oyón y SBS.

**Frecuencia acumulada de EDAs por distritos  
atendidos Hospital Huacho Huaura Oyón y SBS A LA SE. 48 - 2022**



Fuente: Base de datos Notiweb Hospital Huacho Huaura Oyón y SBS.

**Tendencia comparativa semanal de EDAs  
atendidos en el Hospital Huacho Huaura Oyón y SBS, periodo  
2017-2022\***



Años	2017*	2018*	2019*	2020*	2021*	2022*
Casos	2931	3188	4811	1092	1475	1867

Fuente: Base de datos Notiweb Hospital Huacho Huaura Oyón y SBS.

\* hasta la semana 48

**Tasa de variación de EDAs por edades  
atendidos en el Hospital Huacho Huaura Oyón y SBS hasta la  
SE. 48 - 2022**

GRUPO EDAD	SE. 47	SE. 48	ACUM	T.V
MEN 1A	6	8	277	33.33
1 - 4 A	11	9	652	-18.18
MAY 4 A	17	15	938	-11.76
<b>TOTAL</b>	<b>34</b>	<b>32</b>	<b>1867</b>	<b>-5.88</b>

T.V.= Tasa de Variación

Fuente: Base de datos Notiweb Hospital Huacho Huaura Oyón y SBS.



# TENDENCIA Y TASA DE VARIACIÓN DE EDAS POR DISTRITOS ATENDIDOS EN EL HOSPITAL HUACHO HUAURA OYÓN Y SBS PERIODO DEL 2017 – 2022 HASTA LA SE. 48



Provincia / Distritos	Casos atendidos en el HHHO y SBS** a la semana epidemiológica N° 48							Tasa de Variación	Proporción
	2017*	2018*	2019*	2020*	2021*	Promedio 2017 - 2021	2022*		
<b>Hospital Huacho Huaura Oyón y SBS</b>	<b>2879</b>	<b>3146</b>	<b>4704</b>	<b>1071</b>	<b>1439</b>	<b>2648</b>	<b>1821</b>	<b>-31.2</b>	<b>-</b>
<b>Prov. Huaura</b>	<b>2867</b>	<b>3127</b>	<b>4674</b>	<b>1068</b>	<b>1435</b>	<b>2634</b>	<b>1805</b>	<b>-31.5</b>	<b>99.1</b>
Huacho	1183	1280	1852	409	581	1061	719	-32.2	39.8
Ámbar	5	4	9	3	2	5	2	-60.0	0.1
Carquín	81	112	143	19	55	82	63	-23.2	3.5
Checras	1	0	2	1	0	1	0	-100.0	0.0
Hualmay	440	472	729	182	215	408	278	-31.9	15.4
Huaura	357	384	562	117	200	324	207	-36.1	11.5
L.Prado	5	2	7	1	2	3	6	100.0	0.3
Paccho	1	5	3	4	2	3	4	33.3	0.2
S.Leonor	0	1	1	0	0	0	2	100.0	0.1
S.María	535	547	878	225	262	489	343	-29.9	19.0
Sayán	75	90	130	40	29	73	52	-28.8	2.9
Vegueta	184	230	358	67	87	185	129	-30.3	7.1
<b>Prov. Oyón</b>	<b>8</b>	<b>19</b>	<b>30</b>	<b>3</b>	<b>3</b>	<b>13</b>	<b>16</b>	<b>23.1</b>	<b>0.9</b>
Oyón	1	12	18	3	1	7	5	-28.6	31.3
Andajes	0	0	0	0	0	0	1	100.0	6.3
Caujul	1	1	3	0	0	1	0	-100.0	0.0
Cochamarca	3	4	4	0	1	2	5	150.0	31.3
Naván	0	1	2	0	0	1	0	-100.0	0.0
Pachangará	3	1	3	0	1	2	5	150.0	31.3
<b>Ihuari - Acotama</b>	<b>4</b>	<b>0</b>	<b>0</b>	<b>0</b>	<b>1</b>	<b>1</b>	<b>0</b>	<b>-100.0</b>	<b>-</b>
Otros distritos	52	42	107	21	36	52	46	-11.5	-

Fuente: Base de datos Notiweb Hospital Huacho Huaura Oyón y SBS.

\* acumulado hasta la SE. 48

\*\*Hospital Huacho Huaura Oyón y SBS

# INFECCIONES RESPIRATORIAS AGUDAS ATENDIDOS EN EL HOSPITAL HUACHO HUAURA OYÓN Y SBS HASTA LA SE. 48 - 2022

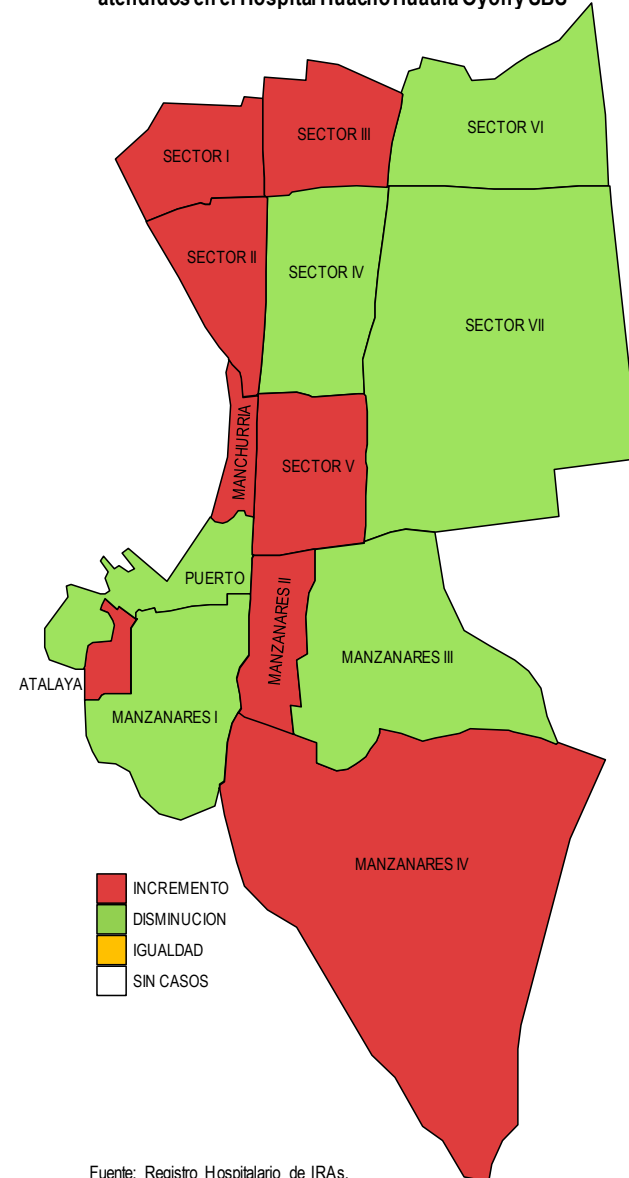
Tabla 3. Tasa de Variación de Iras  
Localidades del distrito de Huacho

atendidos en el Hospital Huacho Huaura Oyón y SBS hasta la SE. 48 - 2022

Localidades	Semana		Acum.	Tasa de Variación
	SE 47	SE 48		
SECTOR I	10	7	217	-30.0
SECTOR II	5	3	97	-40.0
SECTOR III	5	8	185	60.0
SECTOR IV	8	5	274	-37.5
SECTOR V	0	7	155	100.0
SECTOR VI	1	1	99	0.0
SECTOR VII	6	4	232	-33.3
MANZANARES I	5	1	53	-80.0
MANZANARES II	0	1	19	100.0
MANZANARES III	0	0	8	0.0
MANZANARES IV	3	5	135	66.7
MANCHURRIA	0	1	46	100.0
PUERTO	1	0	42	-100.0
ATALAYA	3	4	55	33.3
HORNILLOS	0	1	2	100.0
LAS SALINAS	0	0	0	0.0
RIO SECO	0	0	0	0.0
DOÑA MARIA	0	0	0	0.0
YERBA BUENA	0	0	0	0.0
LA YESERA	0	0	0	0.0
SANTA ANITA	0	0	0	0.0
<b>TOTAL</b>	<b>47</b>	<b>48</b>	<b>1619</b>	<b>2.1</b>

Fuente: Registro Hospitalario de IRAs.

Incremento en la semana 48 por Ira por sectores del distrito de Huacho  
atendidos en el Hospital Huacho Huaura Oyón y SBS



Fuente: Registro Hospitalario de IRAs.





# INFECCIONES RESPIRATORIAS AGUDAS ATENDIDOS EN EL HOSPITAL HUACHO HUAURA OYÓN Y SBS HASTA LA SE. 48 - 2022




Ira por distritos y grupo edad  
atendidos en el Hospital Huacho Huaura Oyón y SBS hasta la SE. 48 - 2022

Distritos	Grupo etéreo			Total	%
	men2m.	2-11m.	1-4a.		
Huacho	70	345	1204	1619	39.56
Ámbar	0	2	4	6	0.15
Caleta de Carquín	10	27	89	126	3.08
Checras	0	0	0	0	0.00
Hualmay	22	130	452	604	14.76
Huaura	20	154	333	507	12.39
Leoncio Prado	1	9	2	12	0.29
Paccho	0	1	2	3	0.07
Santa Leonor	0	0	3	3	0.07
Santa María	24	176	568	768	18.76
Sayán	6	33	41	80	1.95
Vegueta	18	62	194	274	6.69
Oyón	0	0	6	6	0.15
Andajes	0	0	0	0	0.00
Caujul	0	0	0	0	0.00
Cochamarca	1	1	4	6	0.15
Navan	2	0	0	2	0.05
Pachangará	2	2	3	7	0.17
Otros distritos	3	17	50	70	1.71
<b>Total</b>	<b>179</b>	<b>959</b>	<b>2955</b>	<b>4093</b>	<b>100.00</b>
<b>Proporción</b>		<b>23.43</b>	<b>72.20</b>	<b>100.00</b>	

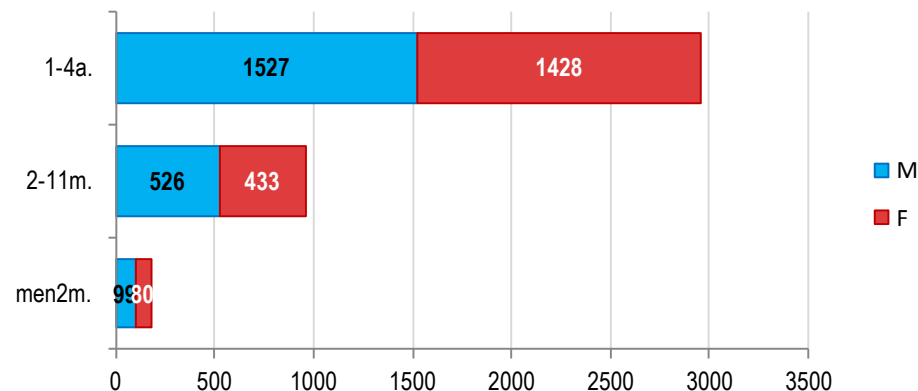
Fuente: Registro Hospitalario de IRAs.

Incidencia de Ira por distritos  
atendidos en el Hospital Huacho Huaura Oyón y SBS hasta la SE. 48 - 2022



Fuente: Registro Hospitalario de IRAs.

Figura 3. Casos de IRAs por edad y sexo  
atendidos en el Hospital Huacho Huaura Oyón y SBS hasta la SE.48 - 2022



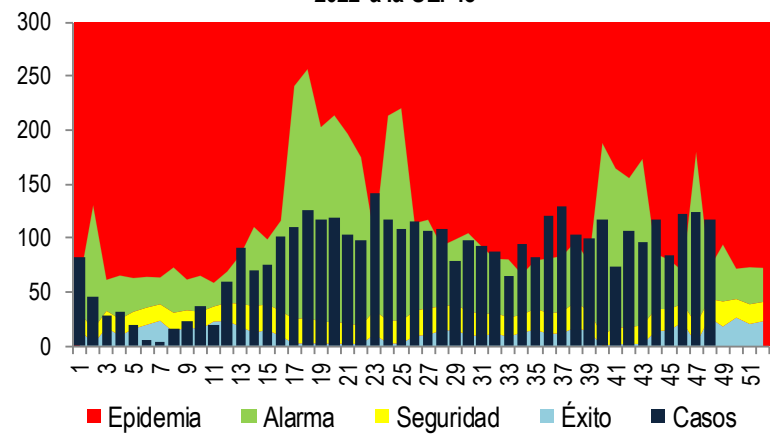
Fuente: Registro Hospitalario de IRAs.



# INFECCIONES RESPIRATORIAS AGUDAS ATENDIDOS EN EL HOSPITAL HUACHO HUAURA OYÓN Y SBS HASTA LA SE. N° 48 - 2022

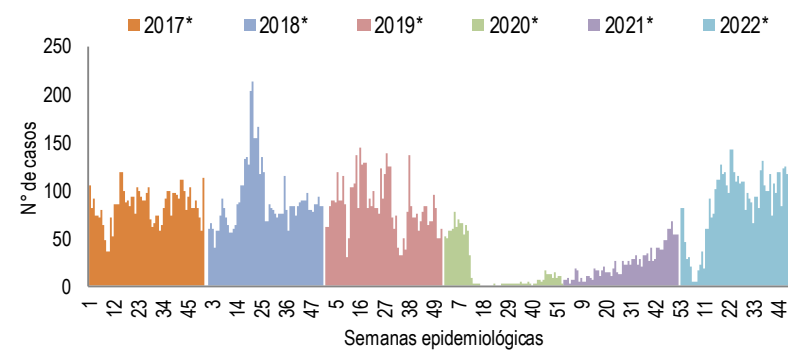


Canal endémico de enfermedades respiratorias agudas  
atendidos en el Hospital Huacho Huaura Oyón y SBS - periodo 2012 -  
2022 a la SE. 48



Fuente: Base de Datos Notiweb Hospital Huacho Huaura Oyón y SBS

Tendencia comparativa semanal de IRAs  
atendidos en el Hospital Huacho Huaura Oyón y SBS periodo 2017 -  
2022\*



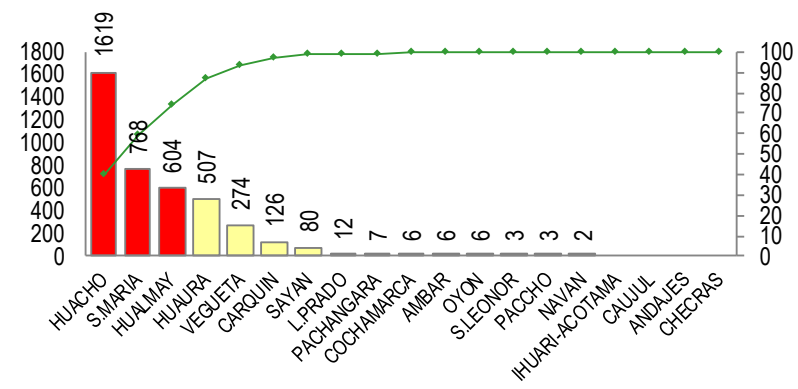
Años	2017*	2018*	2019*	2020*	2021*	2022*
Casos	4001	4366	4079	808	1004	4023

Fuente: Base de Datos Notiweb Hospital Huacho Huaura Oyón y SBS

\*hasta la SE. 48

No se esta incluyendo los casos de otros distritos

Frecuencia acumulada de IRAs por distrito  
atendidos Hospital Huacho Huaura Oyón y SBS - acumulado a la SE. 48 -  
2022



Fuente: Base de Datos Notiweb Hospital Huacho Huaura Oyón y SBS

Casos de IRAs por escenarios  
atendidos Hospital Huacho Huaura Oyón y SBS - acumulado a la SE. 48  
- 2022

Escenario	IRAs	Neumonía	N. Grave	Sob - Asma
Urbano	2349 (58.4%)	31 (50.0%)	0 (0.0%)	341 (54.5%)
Rural	1629 (40.5%)	30 (48.4%)	2 (100.0%)	279 (44.6%)
Sierra	45 (1.1%)	1 (1.6%)	0 (0.0%)	6 (1.0%)
<b>Total</b>	<b>4,023</b>	<b>62</b>	<b>2</b>	<b>626</b>

Fuente: Base de Datos Notiweb Hospital Huacho Huaura Oyón y SBS



# TENDENCIA Y TASAS DE VARIACIÓN DE IRAs POR DISTRITOS ATENDIDOS EN EL HOSPITAL HUACHO HUAURA OYÓN Y SBS DEL 2017 – 2022 HASTA LA SE. 48



Provincia / Distritos	Casos atendidos en el HHHO y SBS** a la semana epidemiológica N° 48							Tasa de variación	Proporción
	2017*	2018*	2019*	2020*	2021*	Promedio 2017 - 2021	2022*		
<b>Hospital Huacho Huaura Oyón y SE</b>	<b>4001</b>	<b>4366</b>	<b>4079</b>	<b>808</b>	<b>1004</b>	<b>2852</b>	<b>4023</b>	<b>41.1</b>	<b>-</b>
<b>Prov. Huaura</b>	<b>3990</b>	<b>4348</b>	<b>4056</b>	<b>805</b>	<b>999</b>	<b>2840</b>	<b>4002</b>	<b>40.9</b>	<b>99.5</b>
Huacho	1682	1660	1693	315	415	1153	1619	40.4	40.5
Ámbar	4	8	2	0	3	3	6	100.0	0.1
Carquín	121	150	167	28	32	100	126	26.0	3.1
Checras	0	1	0	0	0	0	0	0.0	0.0
Hualmay	596	718	612	126	162	443	604	36.3	15.1
Huaura	470	501	485	98	111	333	507	52.3	12.7
L.Prado	1	0	7	2	0	2	12	500.0	0.3
Paccho	0	3	0	0	0	1	3	200.0	0.1
S.Leonor	0	0	1	0	0	0	3	100.0	0.1
S.María	732	838	731	161	196	532	768	44.4	19.2
Sayán	116	117	92	21	21	73	80	9.6	2.0
Vegueta	268	352	266	54	59	200	274	37.0	6.8
<b>Prov. Oyón</b>	<b>9</b>	<b>18</b>	<b>21</b>	<b>2</b>	<b>5</b>	<b>11</b>	<b>21</b>	<b>90.9</b>	<b>0.5</b>
Oyón	4	11	6	1	3	5	6	20.0	28.6
Andajes	0	1	3	0	0	1	0	-100.0	0.0
Caujul	0	1	1	0	0	0	0	0.0	0.0
Cochamarca	1	2	3	0	1	1	6	500.0	28.6
Navan	1	1	2	0	0	1	2	100.0	9.5
Pachangara	1	2	4	0	1	2	7	250.0	33.3
Ihuari - Acotama	2	0	2	1	0	1	0	-100.0	-
Otros distritos	33	42	56	10	19	32	70	118.8	-

Fuente: Base de Datos Notiweb Hospital Huacho Huaura Oyón y SBS

\* acumulado hasta la SE. 48

\*\*Hospital Huacho Huaura Oyón y SBS

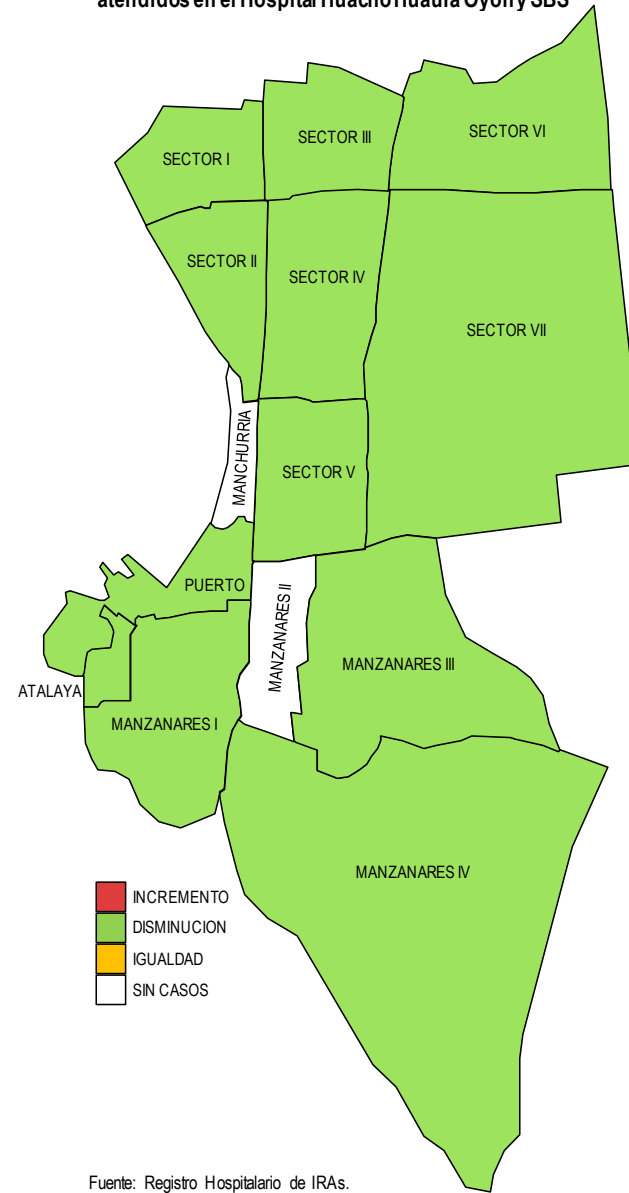


# NEUMONÍA

**Incremento en la semana 48 por Neumonía por sectores del distrito de Huacho atendidos en el Hospital Huacho Huaura Oyón y SBS**

**Tasa de Variación de Neumonías**  
**Localidades del distrito de Huacho**  
**atendidos en el Hospital Huacho Huaura Oyón y SBS hasta la SE. 48 - 2022**

Localidades	Semana		Acum.	Tasa de Variación
	SE 47	SE 48		
SECTOR I	0	0	2	0.0
SECTOR II	0	0	4	0.0
SECTOR III	0	0	9	0.0
SECTOR IV	1	0	4	-100.0
SECTOR V	1	0	10	-100.0
SECTOR VI	0	0	2	0.0
SECTOR VII	0	0	8	0.0
MANZANARES I	0	0	4	0.0
MANZANARES II	0	0	0	0.0
MANZANARES III	0	0	1	0.0
MANZANARES IV	0	0	6	0.0
MANCHURRIA	0	0	0	0.0
PUERTO	0	0	2	0.0
ATALAYA	0	0	2	0.0
HORNILLOS	0	0	0	0.0
LAS SALINAS	0	0	0	0.0
RIO SECO	0	0	0	0.0
DOÑA MARIA	0	0	0	0.0
YERBA BUENA	0	0	0	0.0
LA YESERA	0	0	0	0.0
SANTA ANITA	0	0	0	0.0
TOTAL	2	0	54	-100.0



Fuente: Registro Hospitalario de IRAs.

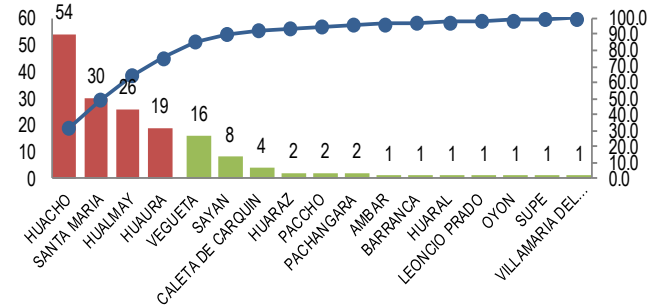
Fuente: Registro Hospitalario de IRAs.

Neumonía por distritos y grupo edad  
atendidos en el Hospital Huacho Huaura Oyón y SBS hasta la SE. 48 - 2022

Distritos	Grupo etéreo						Total	%
	2-11m.	1-4a.	5-9a.	10-19a.	20-59a.	60 a más		
Huacho	3	21	4	2	9	15	54	31.76
Ámbar	0	0	0	0	0	1	1	0.59
Caleta de Carquín	0	0	0	2	0	2	4	2.35
Checras	0	0	0	0	0	0	0	0.00
Hualmay	2	5	6	1	3	9	26	15.29
Huaura	0	7	3	0	3	5	18	10.59
Leoncio Prado	1	0	0	0	0	0	1	0.59
Paccho	0	0	0	0	1	1	2	1.18
Santa Leonor	0	0	0	0	0	0	0	0.00
Santa María	2	12	4	0	4	8	30	17.65
Sayán	0	2	1	1	2	2	8	4.71
Vegüeta	0	8	0	0	0	8	16	9.41
Oyón	0	0	0	0	0	1	1	0.59
Andajes	0	0	0	0	0	0	0	0.00
Caujúl	0	0	0	0	0	0	0	0.00
Cochamarca	0	0	0	0	0	0	0	0.00
Navan	0	0	0	0	0	0	0	0.00
Pachangará	0	0	0	0	1	1	2	1.18
Otros distritos	1	0	0	0	1	5	7	4.12
<b>Total</b>	<b>9</b>	<b>55</b>	<b>18</b>	<b>6</b>	<b>24</b>	<b>58</b>	<b>170</b>	<b>100.00</b>
<b>Proporción</b>	<b>5.29</b>	<b>32.35</b>	<b>10.59</b>	<b>3.53</b>	<b>14.12</b>	<b>34.12</b>	<b>100.00</b>	

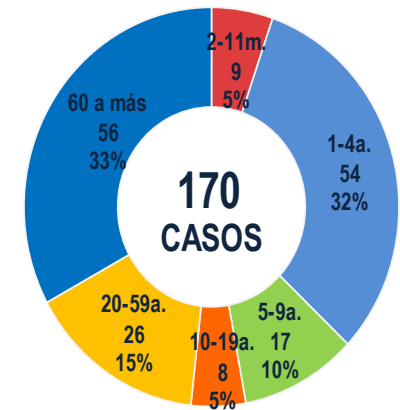
Fuente: Registro Hospitalario de IRAs.

Incidencia de Neumonía por distritos  
atendidos en el Hospital Huacho Huaura Oyón y SBS hasta la SE. 48 - 2022



Fuente: Registro Hospitalario de IRAs.

Figura 5. Casos de Neumonías por grupo etéreo  
atendidos en el Hospital Huacho Huaura Oyón y SBS hasta la SE. 48 - 2022



Fuente: Registro Hospitalario de IRAs.



# **NEUMONÍA**

## **ATENDIDOS EN EL HOSPITAL HUACHO HUAURA OYÓN Y SBS 2022 HASTA LA SE. 48**





# **NEUMONÍA**

## **ATENDIDOS EN EL HOSPITAL HUACHO HUAURA OYÓN Y SBS 2017 -2022 HASTA LA SE. 48**





# **TENDENCIA Y TASAS DE VARIACIÓN E INCIDENCIA DE NEUMONÍA POR DISTRITOS ATENDIDOS EN EL HOSPITAL HUACHO HUAURA OYÓN Y SBS DEL 2017 – 2022 HASTA LA SE. 48**







# **INTOXICACIÓN ALIMENTARIA**

## **ATENDIDOS EN EL HOSPITAL HUACHO HUAURA OYÓN Y SBS 2022 HASTA LA SE. 48**





# **INTOXICACIÓN ALIMENTARIA**

## **ATENDIDOS EN EL HOSPITAL HUACHO HUAURA OYÓN Y SBS 2017 – 2022 HASTA LA SE. 48**





# **TENDENCIA Y TASAS DE VARIACIÓN E INCIDENCIA DE INTOXICACIÓN ALIMENTARIA POR DISTRITOS ATENDIDOS EN EL HOSPITAL HUACHO HUAURA OYÓN Y SBS DEL 2017 – 2022 HASTA LA SE. 48**





# **HEPATITIS VIRAL**

## **ATENDIDOS EN EL HOSPITAL HUACHO HUAURA OYÓN Y SBS 2022 HASTA LA SE. 48**





# **HEPATITIS VIRAL**

## **ATENDIDOS EN EL HOSPITAL HUACHO HUAURA OYÓN Y SBS 2017 – 2022 HASTA LA SE. 48**





# **TENDENCIA Y TASAS DE VARIACIÓN E INCIDENCIA DE HEPATITIS VIRAL POR DISTRITOS ATENDIDOS EN EL HOSPITAL HUACHO HUAURA OYÓN Y SBS DEL 2017 – 2022 HASTA LA SE. 48**





# SIFILIS

## ATENDIDOS EN EL HOSPITAL HUACHO HUAURA OYÓN Y SBS 2022 HASTA LA SE. 48





## SIFILIS

**ATENDIDOS EN EL HOSPITAL HUACHO HUAURA OYÓN Y SBS 2017 – 2022 HASTA LA SE. 48**







# **TENDENCIA Y TASAS DE VARIACIÓN E INCIDENCIA DE SIFILIS POR DISTRITOS ATENDIDOS EN EL HOSPITAL HUACHO HUAURA OYÓN Y SBS DEL 2017 – 2022 HASTA LA SE. 48**





**TBC PULMONAR C/CONF. BACTERIOLÓGICA**  
**ATENDIDOS EN EL HOSPITAL HUACHO HUAURA OYÓN Y SBS 2022 HASTA LA SE. 48**





**TBC PULMONAR C/CONF. BACTERIOLÓGICA**  
**ATENDIDOS EN EL HOSPITAL HUACHO HUAURA OYÓN Y SBS 2017 – 2022 HASTA LA SE. 48**





**TENDENCIA Y TASAS DE VARIACIÓN E INCIDENCIA DE  
TBC PULMONAR C/CONF. BACTERIOLÓGICA POR DISTRITOS  
ATENDIDOS EN EL HOSPITAL HUACHO HUAURA OYÓN Y SBS DEL 2017 – 2022 HASTA LA SE. 48**





# **TENDENCIA HISTÓRICA DE CASOS NOTIFICADOS SEGÚN TIPOS ATENDIDOS EN EL HOSPITAL HUACHO HUAURA OYÓN Y SBS PERIODO 2012-2022 (2022 HASTA LA SE.48)**





# **LETALIDAD POR ACCIDENTES DE TRÁNSITO ATENDIDOS EN EL HOSPITAL HUACHO HUAURA OYÓN Y SBS HASTA LA SE.48**





# **ACCIDENTADOS POR TRÁNSITO ATENDIDOS EN EL HOSPITAL HUACHO HUAURA OYÓN Y SBS 2022 HASTA LA SE. 48**





# **ACCIDENTADOS POR TRÁNSITO**

## **ATENDIDOS EN EL HOSPITAL HUACHO HUAURA OYÓN Y SBS 2017 -2022 HASTA LA SE. 48**







# **TENDENCIA Y TASAS DE VARIACIÓN E INCIDENCIA DE ACCIDENTADOS POR TRÁNSITO POR DISTRITOS ATENDIDOS EN EL HOSPITAL HUACHO HUAURA OYÓN Y SBS DEL 2017 – 2022 HASTA LA SE. 48**





# **INTOXICACIÓN POR PLAGUICIDAS**

## **ATENDIDOS EN EL HOSPITAL HUACHO HUAURA OYÓN Y SBS 2022 HASTA LA SE. 48**





# **INTOXICACIÓN POR PLAGUICIDAS**

## **ATENDIDOS EN EL HOSPITAL HUACHO HUAURA OYÓN Y SBS 2017 -2022 HASTA LA SE. 48**





# **TENDENCIA Y TASAS DE VARIACIÓN E INCIDENCIA DE INTOXICACIÓN POR PLAGUICIDAS POR DISTRITOS ATENDIDOS EN EL HOSPITAL HUACHO HUAURA OYÓN Y SBS DEL 2017 – 2022 HASTA LA SE. 48**





**DIABETES MELLIT. NO INSULINODEPENDIENTE**  
**ATENDIDOS EN EL HOSPITAL HUACHO HUAURA OYÓN Y SBS 2022 HASTA LA SE. 48**





**DIABETES MELLIT. NO INSULINODEPENDIENTE**  
**ATENDIDOS EN EL HOSPITAL HUACHO HUAURA OYÓN Y SBS 2017 -2022 HASTA LA SE. 48**





**TENDENCIA Y TASAS DE VARIACIÓN E INCIDENCIA DE  
DIABETES MELLIT. NO INSULINDEPENDIENTE POR DISTRITOS  
ATENDIDOS EN EL HOSPITAL HUACHO HUAURA OYÓN Y SBS DEL 2017 – 2022 HASTA LA SE. 48**





# **HIPERTENSIÓN ARTERIAL**

## **ATENDIDOS EN EL HOSPITAL HUACHO HUAURA OYÓN Y SBS 2022 HASTA LA SE. 48**







# **HIPERTENSIÓN ARTERIAL**

## **ATENDIDOS EN EL HOSPITAL HUACHO HUAURA OYÓN Y SBS 2017 -2022 HASTA LA SE. 48**





# **TENDENCIA Y TASAS DE VARIACIÓN E INCIDENCIA DE HIPERTENSIÓN ARTERIAL POR DISTRITOS ATENDIDOS EN EL HOSPITAL HUACHO HUAURA OYÓN Y SBS DEL 2017 – 2022 HASTA LA SE. 48**





# **MORDEDURA CANINA**

## **ATENDIDOS EN EL HOSPITAL HUACHO HUAURA OYÓN Y SBS 2022 HASTA LA SE. 48**





# **MORDEDURA CANINA**

## **ATENDIDOS EN EL HOSPITAL HUACHO HUAURA OYÓN Y SBS 2017 -2022 HASTA LA SE. 48**





# **TENDENCIA Y TASAS DE VARIACIÓN E INCIDENCIA DE MORDEDURA CANINA POR DISTRITOS ATENDIDOS EN EL HOSPITAL HUACHO HUAURA OYÓN Y SBS DEL 2017 – 2022 HASTA LA SE. 48**





# **LEPTOSPIROSIS**

## **ATENDIDOS EN EL HOSPITAL HUACHO HUAURA OYÓN Y SBS 2022 HASTA LA SE. 48**





# **LEPTOSPIROSIS**

## **ATENDIDOS EN EL HOSPITAL HUACHO HUAURA OYÓN Y SBS 2017 -2022 HASTA LA SE 48**





# **TENDENCIA Y TASAS DE VARIACIÓN E INCIDENCIA DE LEPTOSPIROSIS POR DISTRITOS ATENDIDOS EN EL HOSPITAL HUACHO HUAURA OYÓN Y SBS DEL 2017 – 2022 HASTA LA SE. 48**







# **HIDATIDOSIS**

## **ATENDIDOS EN EL HOSPITAL HUACHO HUAURA OYÓN Y SBS 2022 HASTA LA SE. 48**





# **HIDATIDOSIS**

## **ATENDIDOS EN EL HOSPITAL HUACHO HUAURA OYÓN Y SBS 2017 -2022 HASTA LA SE. 48**





# **TENDENCIA Y TASAS DE VARIACIÓN E INCIDENCIA DE HIDATIDOSIS POR DISTRITOS ATENDIDOS EN EL HOSPITAL HUACHO HUAURA OYÓN Y SBS DEL 2017 – 2022 HASTA LA SE. 48**





# **LEISHMANIASIS CUTÁNEA**

## **ATENDIDOS EN EL HOSPITAL HUACHO HUAURA OYÓN Y SBS 2022 HASTA LA SE. 48**





# **LEISHMANIASIS CUTÁNEA**

## **ATENDIDOS EN EL HOSPITAL HUACHO HUAURA OYÓN Y SBS 2017 -2022 HASTA LA SE 48**





# **TENDENCIA Y TASAS DE VARIACIÓN E INCIDENCIA DE LEISHMANIASIS CUTÁNEA POR DISTRITOS ATENDIDOS EN EL HOSPITAL HUACHO HUAURA OYÓN Y SBS DEL 2017 – 2022 HASTA LA SE. 48**





# **MUERTE NEONATAL**

## **ATENDIDOS EN EL HOSPITAL HUACHO HUAURA OYÓN Y SBS 2012-2022 HASTA LA SE.48**





# **VIGILANCIA DE MORTALIDAD PERI – NEONATAL**

## **ATENDIDOS EN EL HOSPITAL HUACHO HUAURA OYÓN Y SBS 2020 -2022 HASTA LA SE. 48**







**VIGILANCIA DE MORTALIDAD PERI – NEONATAL**  
**ATENDIDOS EN EL HOSPITAL HUACHO HUAURA OYÓN Y SBS 2020 -2022 HASTA LA SE. 48**





# **MUERTE INFANTIL**

## **ATENDIDOS EN EL HOSPITAL HUACHO HUAURA OYÓN Y SBS 2012 -2022 HASTA LA SE. 48**





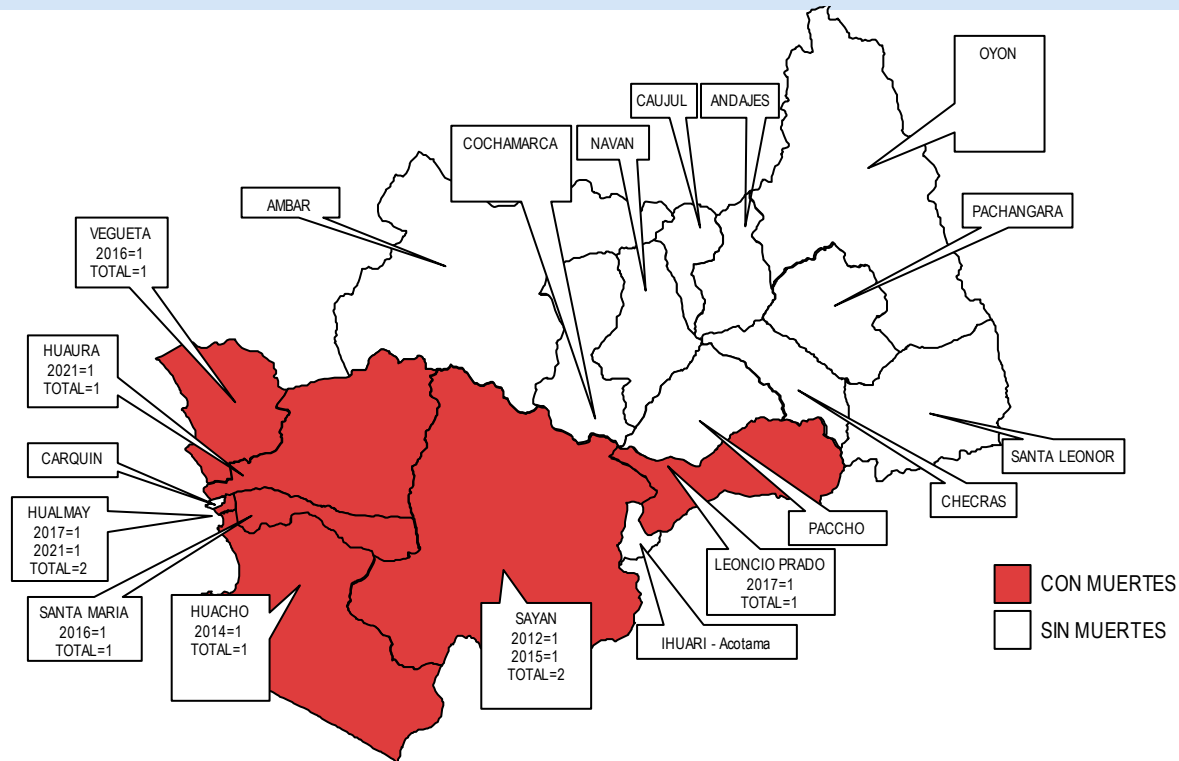
# **MUERTE EN MENORES DE 5 AÑOS**

## **ATENDIDOS EN EL HOSPITAL HUACHO HUAURA OYÓN Y SBS 2012 -2022 HASTA LA SE. 48**



# MUERTES MATERNAS TOTALES

## ATENDIDAS EN EL HOSPITAL HUACHO HUAURA OYÓN Y SBS 2012– 2022 HASTA LA SE. 48



### INCIDENCIA DE MUERTES MATERNAS TOTALES

ESCENARIOS	2012	2013	2014	2015	2016	2017	2018	2019	2020	2021	2022
PROV. HUAURA	1	0	1	1	2	2	0	0	0	2	0
PROV. OYON	0	0	0	0	0	0	0	0	0	0	0
ESC. ANDINO	0	0	0	0	0	1	0	0	0	0	0
ESC. COSTA	1	0	1	1	2	1	0	0	0	2	0
OTROS DISTRITOS	0	0	0	0	0	0	0	0	0	0	0
<b>TOTAL MUERTES MATERNAS</b>	<b>1</b>	<b>0</b>	<b>1</b>	<b>1</b>	<b>2</b>	<b>2</b>	<b>0</b>	<b>0</b>	<b>0</b>	<b>2</b>	<b>0</b>
MUERTE MATERNA DIRECTA	1	0	0	0	0	0	0	0	0	0	0
MUERTE MATERNA INDIRECTA	0	0	1	1	1	1	0	0	0	2	0
MUERTE MATERNA INCIDENTAL	0	0	0	0	1	1	0	0	0	0	0
<b>TASA DE MUERTE MATERNA</b>	<b>13.18</b>	<b>0</b>	<b>13.62</b>	<b>13.77</b>	<b>27.86</b>	<b>22.22</b>	<b>0</b>	<b>0</b>	<b>0</b>	<b>28.41</b>	<b>0</b>

Fuente: Base de datos de NotiWeb Hospital Huacho Huaura Oyón y SBS



# **MUERTES MATERNAS TOTALES**

## **ATENDIDAS EN EL HOSPITAL HUACHO HUAURA OYÓN Y SBS 2012 – 2022 HASTA LA SE. 48**



# HOSPITAL HUACHO HUAURA OYÓN

M.C. Oscar Cirilo Garay Vallenias

**Director Ejecutivo**

M.C. Fredy Cabrera Arguelles

**Sub Director Ejecutivo**

Lic. Juana Olinda Nicho Vargas

**Jefe de la Unidad de Epidemiología y Salud Ambiental**

Lic. Irene Rojas Carlos

**Jefe del Área de Epidemiología**

## **Equipo del Área Epidemiología**

Lic. Doris Aguirre Chumbes

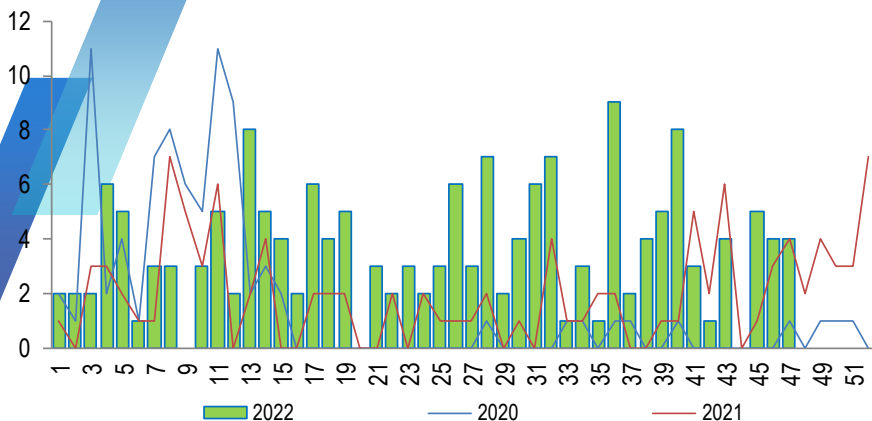
Lic. Giuliana Garcia La Rosa

Ing. Mercedes Silvia Mendoza Cueva

Tec. Adm. Percy Castillo Nolasco

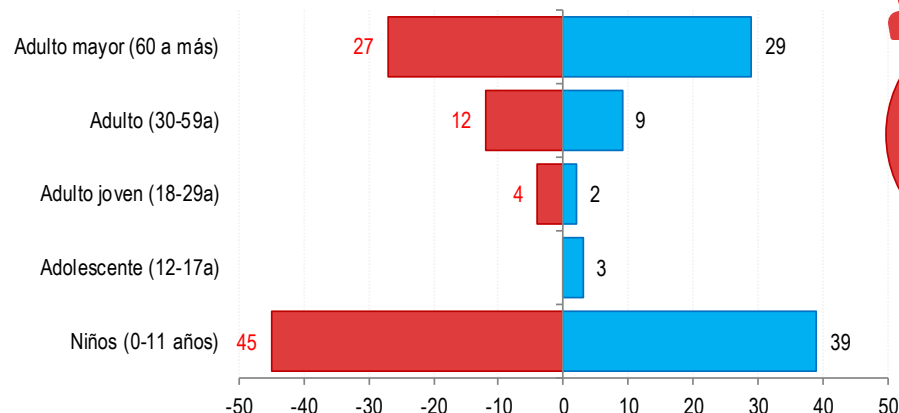


### Tendencia de Neumonía atendidos en el Hospital Huacho Huaura Oyón y SBS, periodo 2022 hasta la SE. 48



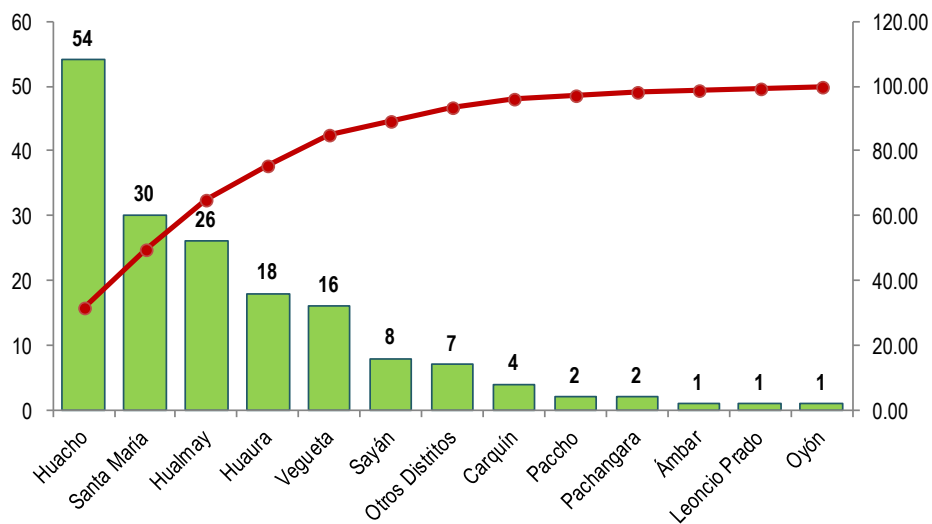
Fuente: Base de Datos Notiweb - Hospital Huacho Huaura Oyón y SBS

### Neumonía por grupo etáreo y sexo atendidos en el Hospital Huacho Huaura Oyón y SBS, periodo 2022 hasta la SE. 48



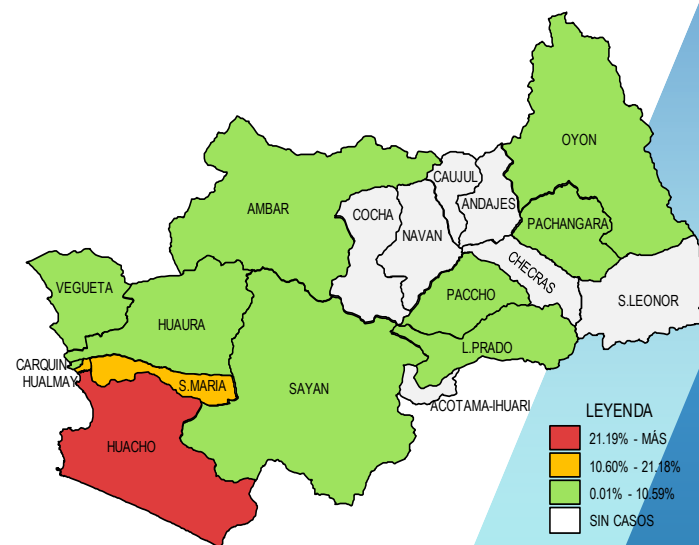
Fuente: Base de Datos Notiweb - Hospital Huacho Huaura Oyón y SBS

### Frecuencia acumulada de Neumonía por distritos atendidos en el Hospital Huacho Huaura Oyón y SBS, periodo 2022 hasta la SE. 48



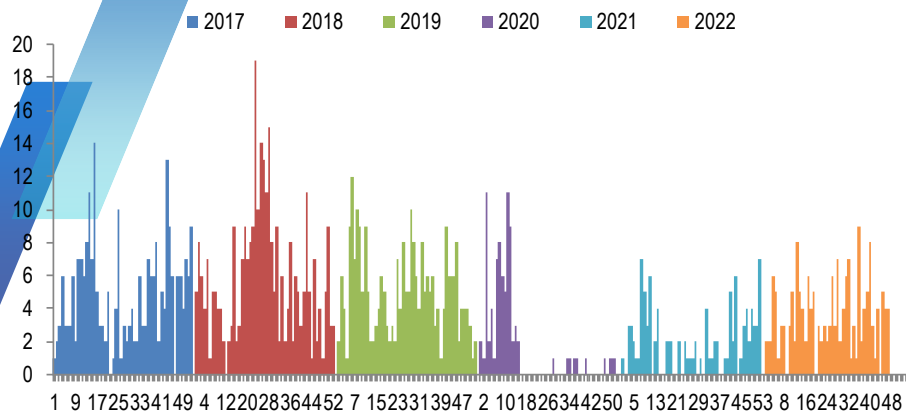
Fuente: Base de Datos Notiweb - Hospital Huacho Huaura Oyón y SBS

### Casos acumulados de Neumonía por distritos atendidos en el Hospital Huacho Huaura Oyón y SBS, periodo 2022 hasta la SE. 48



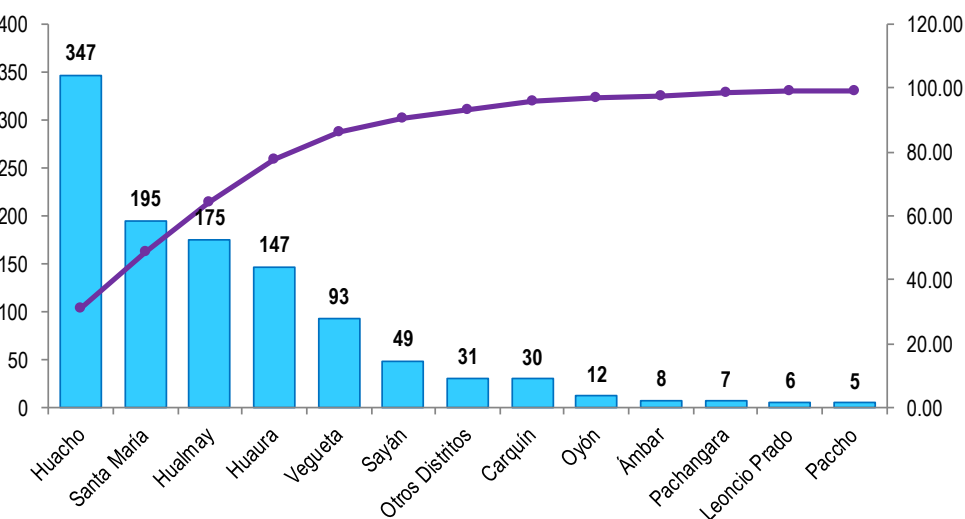
Fuente: Base de Datos Notiweb - Hospital Huacho Huaura Oyón y SBS

### Casos de Neumonía atendidos en el Hospital Huacho Huaura Oyón y SBS, periodo 2017 - 2022 hasta la SE.48



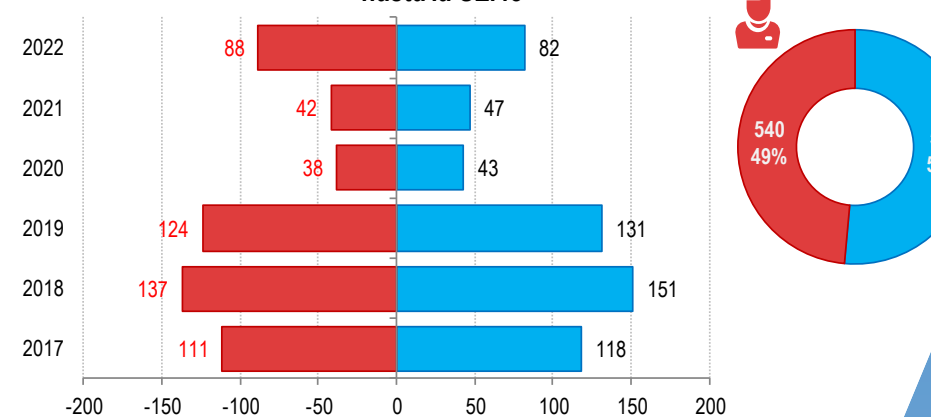
Fuente: Base de Datos Notiweb - Hospital Huacho Huaura Oyón y SBS

### Frecuencia acumulada de Neumonía por distritos atendidos en el Hospital Huacho Huaura Oyón y SBS, periodo 2017 - 2022 hasta la SE.48



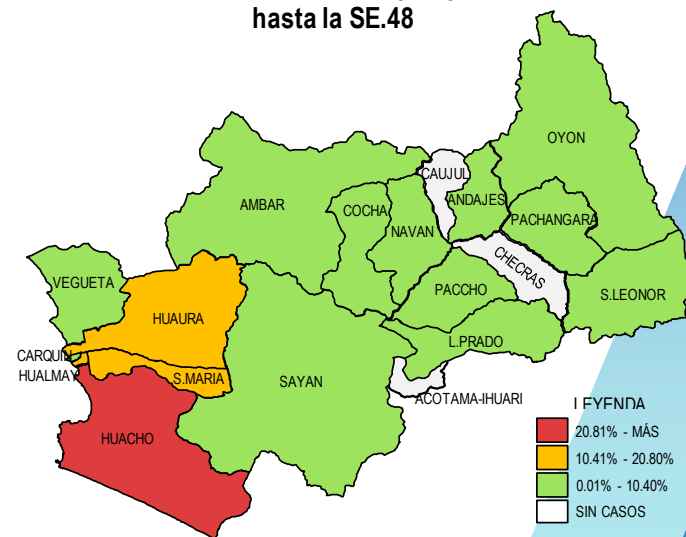
Fuente: Base de Datos Notiweb - Hospital Huacho Huaura Oyón y SBS

### Neumonía por grupo etáreo y sexo atendidos en el Hospital Huacho Huaura Oyón y SBS, periodo 2017 - 2022 hasta la SE.48



Fuente: Base de Datos Notiweb - Hospital Huacho Huaura Oyón y SBS

### Casos acumulados de Neumonía por distritos atendidos en el Hospital Huacho Huaura Oyón y SBS, periodo 2017 - 2022 hasta la SE.48



Fuente: Base de Datos Notiweb - Hospital Huacho Huaura Oyón y SBS



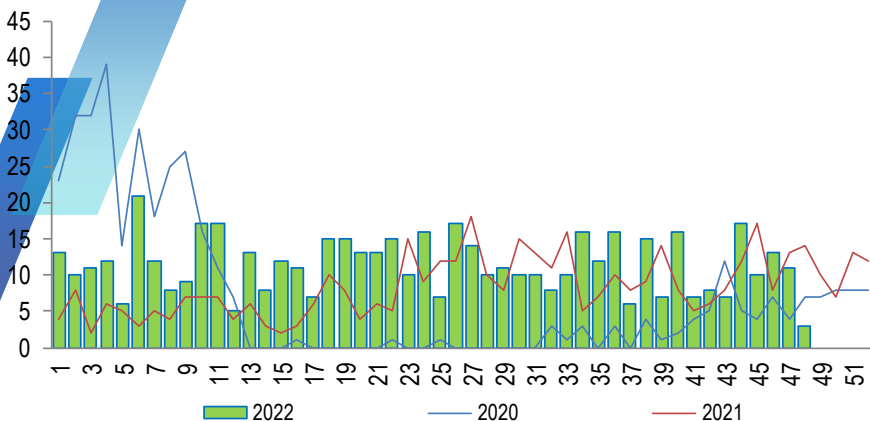
Provincia / Distritos	Casos atendidos en el HHHO y SBS** a la semana epidemiológica N° 48							Tasa de Variación	Proporción
	2017*	2018*	2019*	2020*	2021*	Promedio 2017 - 2021	2022*		
<b>Hospital Huacho Huaura Oyón y SBS</b>	<b>224</b>	<b>286</b>	<b>249</b>	<b>78</b>	<b>83</b>	<b>184</b>	<b>163</b>	<b>-11.4</b>	<b>-</b>
<b>Prov.Huaura</b>	<b>220</b>	<b>277</b>	<b>244</b>	<b>76</b>	<b>79</b>	<b>179</b>	<b>160</b>	<b>-10.6</b>	<b>98.2</b>
Huacho	76	86	80	21	30	59	54	-8.5	33.1
Ámbar	4	2	1	0	0	1	1	0.0	0.6
Carquin	6	8	10	2	0	5	4	-20.0	2.5
Checras	0	0	0	0	0	0	0	0.0	0.0
Hualmay	38	46	44	13	8	30	26	-13.3	16.0
Huaura	26	42	36	14	11	26	18	-30.8	11.0
L.Prado	1	2	2	0	0	1	1	0.0	0.6
Paccho	0	1	1	1	0	1	2	100.0	1.2
S.Leonor	1	0	0	0	0	0	0	0.0	0.0
S.Maria	43	54	34	15	19	33	30	-9.1	18.4
Sayán	7	14	12	2	6	8	8	0.0	4.9
Vegueta	18	22	24	8	5	15	16	6.7	9.8
<b>Prov. Oyón</b>	<b>3</b>	<b>9</b>	<b>5</b>	<b>2</b>	<b>4</b>	<b>5</b>	<b>3</b>	<b>-40.0</b>	<b>1.84</b>
Oyón	2	5	0	1	3	2	1	-50.0	0.61
Andajes	0	0	1	0	0	0	0	0.0	0.00
Caujul	0	0	0	0	0	0	0	0.0	0.00
Cochamarca	0	2	1	1	0	1	0	-100.0	0.00
Navan	0	0	0	0	1	0	0	0.0	0.00
Pachangara	0	2	3	0	0	1	2	100.0	1.23
Ihuari-Acotama	1	0	0	0	0	0	0	0.0	0.00
<b>Otros Distritos</b>	<b>5</b>	<b>2</b>	<b>6</b>	<b>3</b>	<b>6</b>	<b>4</b>	<b>7</b>	<b>75.0</b>	<b>-</b>

Fuente: Base de Datos Notiweb - Hospital Huacho Huaura Oyón y SBS

\* acumulado hasta la SE. 48

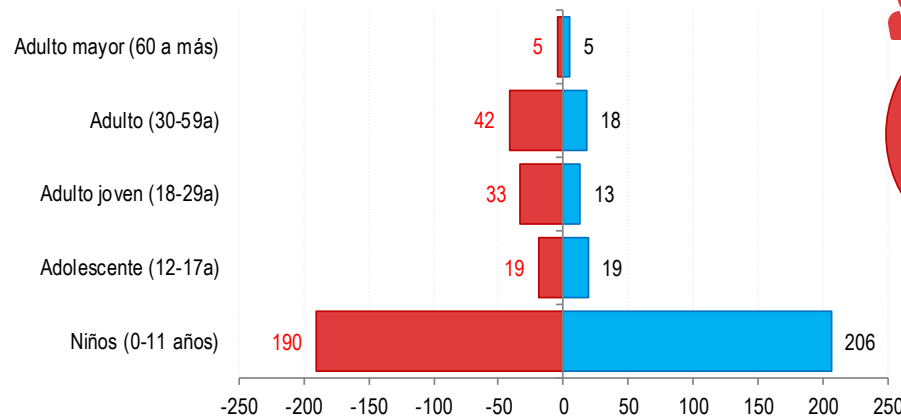
\*\*Hospital Huacho Huaura Oyón y SBS

### Tendencia de Intoxicación Alimentaria atendidos en el Hospital Huacho Huaura Oyón y SBS, periodo 2022 hasta la SE. 48

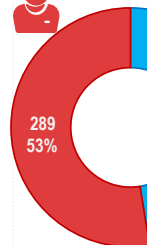


Fuente: Base de Datos Notiweb - Hospital Huacho Huaura Oyón y SBS

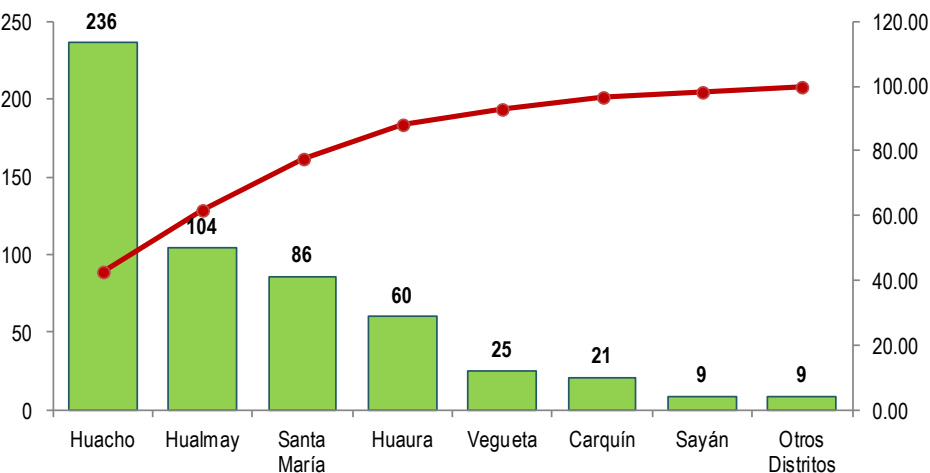
### Intoxicación Alimentaria por grupo etáreo y sexo atendidos en el Hospital Huacho Huaura Oyón y SBS, periodo 2022 hasta la SE. 48



Fuente: Base de Datos Notiweb - Hospital Huacho Huaura Oyón y SBS

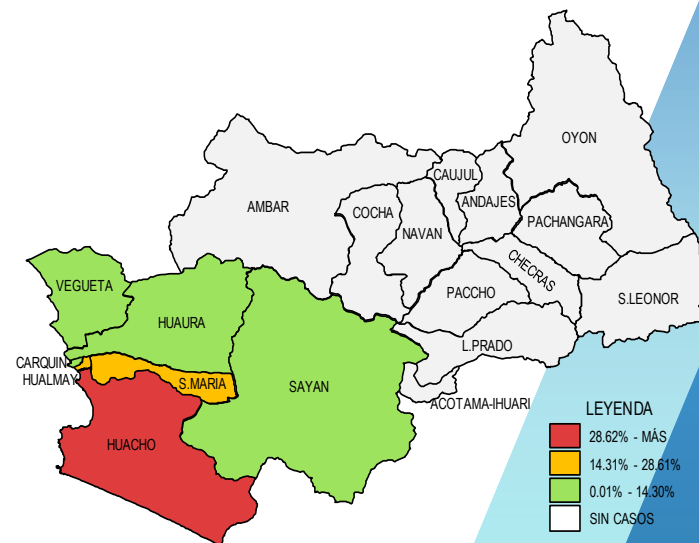


### Frecuencia acumulada de Intoxicación Alimentaria por distritos atendidos en el Hospital Huacho Huaura Oyón y SBS, periodo 2022 hasta la SE. 48



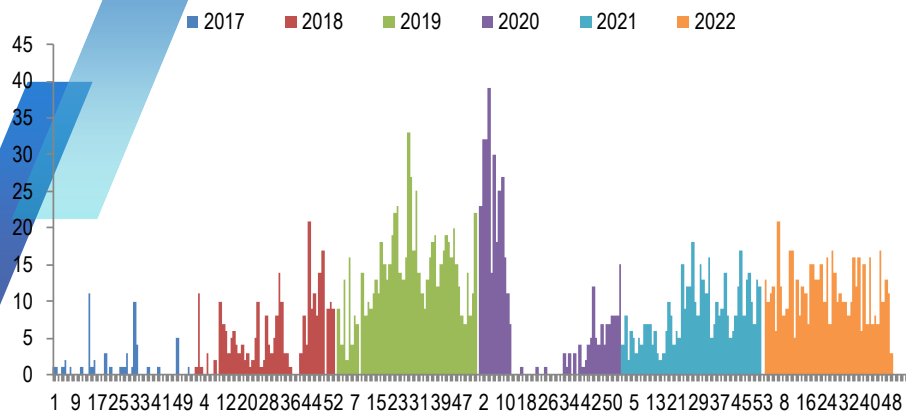
Fuente: Base de Datos Notiweb - Hospital Huacho Huaura Oyón y SBS

### Casos acumulados de Intoxicación Alimentaria por distritos atendidos en el Hospital Huacho Huaura Oyón y SBS, periodo 2022 hasta la SE. 48



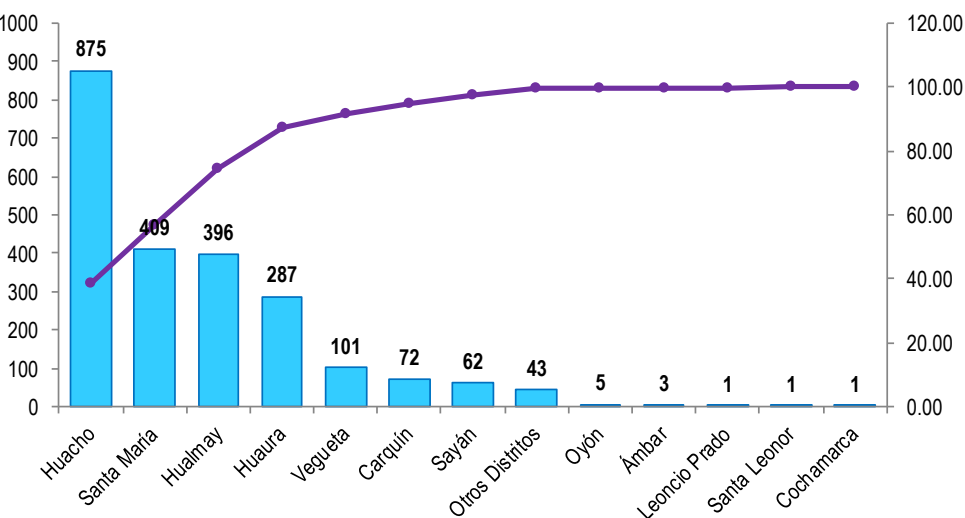
Fuente: Base de Datos Notiweb - Hospital Huacho Huaura Oyón y SBS

## Casos de Intoxicación Alimentaria atendidos en el Hospital Huacho Huaura Oyón y SBS, periodo 2017 - 2022 hasta la SE.48



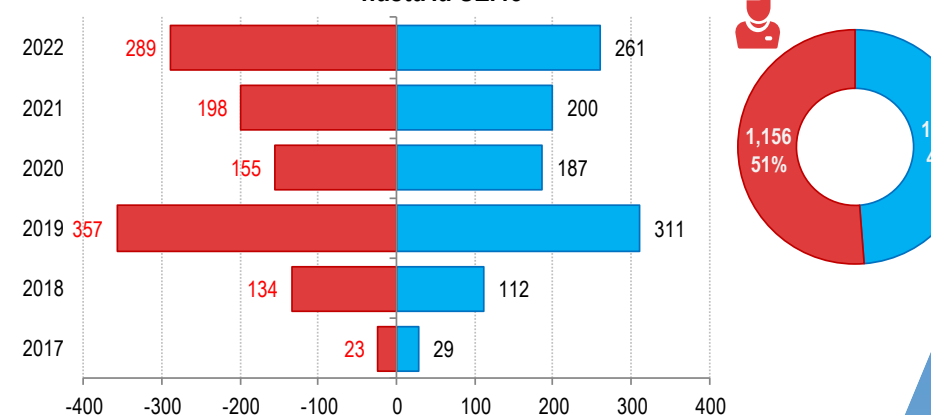
Fuente: Base de Datos Notiweb - Hospital Huacho Huaura Oyón y SBS

## Frecuencia acumulada de Intoxicación Alimentaria por distritos atendidos en el Hospital Huacho Huaura Oyón y SBS, periodo 2017 - 2022 hasta la SE.48



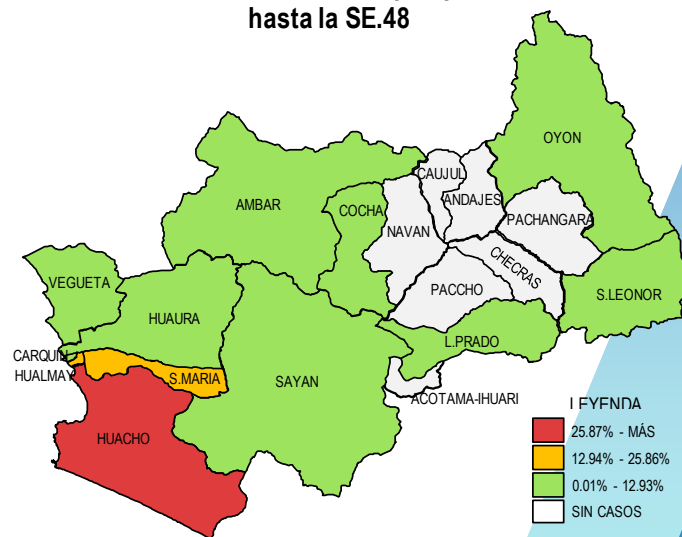
Fuente: Base de Datos Notiweb - Hospital Huacho Huaura Oyón y SBS

## Intoxicación Alimentaria por grupo étnico y sexo atendidos en el Hospital Huacho Huaura Oyón y SBS, periodo 2017 - 2022 hasta la SE.48



Fuente: Base de Datos Notiweb - Hospital Huacho Huaura Oyón y SBS

## Casos acumulados de Intoxicación Alimentaria por distritos atendidos en el Hospital Huacho Huaura Oyón y SBS, periodo 2017 - 2022 hasta la SE.48



Fuente: Base de Datos Notiweb - Hospital Huacho Huaura Oyón y SBS

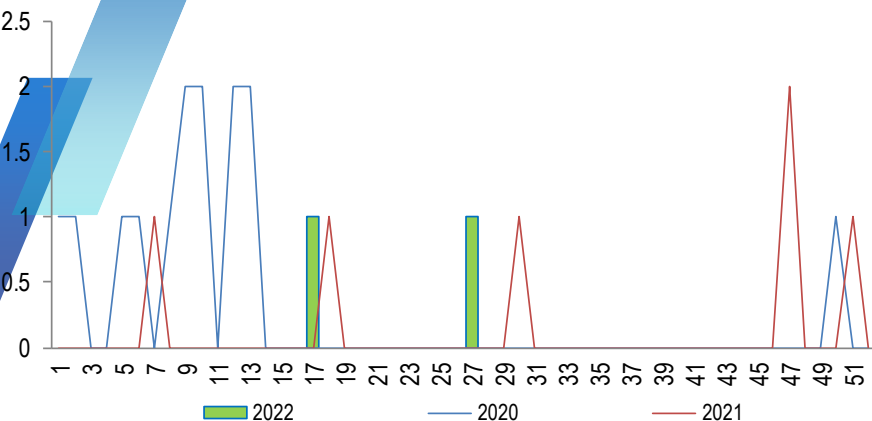
Provincia / Distritos	Casos atendidos en el HHHO y SBS** a la semana epidemiológica N° 48							Tasa de Variación	Proporción
	2017*	2018*	2019*	2020*	2021*	Promedio 2017 - 2021	2022*		
<b>Hospital Huacho Huaura Oyón y SBS</b>	<b>50</b>	<b>243</b>	<b>660</b>	<b>334</b>	<b>385</b>	<b>334</b>	<b>541</b>	<b>61.8</b>	<b>-</b>
<b>Prov.Huaura</b>	<b>50</b>	<b>240</b>	<b>657</b>	<b>334</b>	<b>385</b>	<b>333</b>	<b>541</b>	<b>62.5</b>	<b>100.0</b>
Huacho	21	114	248	102	154	128	236	84.4	43.6
Ámbar	0	0	0	3	0	1	0	-100.0	0.0
Carquin	1	4	22	10	14	10	21	110.0	3.9
Checras	0	0	0	0	0	0	0	0.0	0.0
Hualmay	8	35	110	69	70	58	104	79.3	19.2
Huaura	4	27	92	56	48	45	60	33.3	11.1
L.Prado	0	0	1	0	0	0	0	0.0	0.0
Paccho	0	0	0	0	0	0	0	0.0	0.0
S.Leonor	0	0	0	0	1	0	0	0.0	0.0
S.Maria	11	39	135	65	73	65	86	32.3	15.9
Sayán	4	13	20	8	8	11	9	-18.2	1.7
Vegueta	1	8	29	21	17	15	25	66.7	4.6
<b>Prov. Oyón</b>	<b>0</b>	<b>3</b>	<b>3</b>	<b>0</b>	<b>0</b>	<b>1</b>	<b>0</b>	<b>-100.0</b>	<b>0.00</b>
Oyón	0	2	3	0	0	1	0	-100.0	0.00
Andajes	0	0	0	0	0	0	0	0.0	0.00
Caujul	0	0	0	0	0	0	0	0.0	0.00
Cochamarca	0	1	0	0	0	0	0	0.0	0.00
Navan	0	0	0	0	0	0	0	0.0	0.00
Pachangara	0	0	0	0	0	0	0	0.0	0.00
Ihuari-Acotama	0	0	0	0	0	0	0	0.0	0.00
<b>Otros Distritos</b>	<b>2</b>	<b>3</b>	<b>8</b>	<b>8</b>	<b>13</b>	<b>7</b>	<b>9</b>	<b>28.6</b>	<b>-</b>

Fuente: Base de Datos Notiweb - Hospital Huacho Huaura Oyón y SBS

\* acumulado hasta la SE. 48

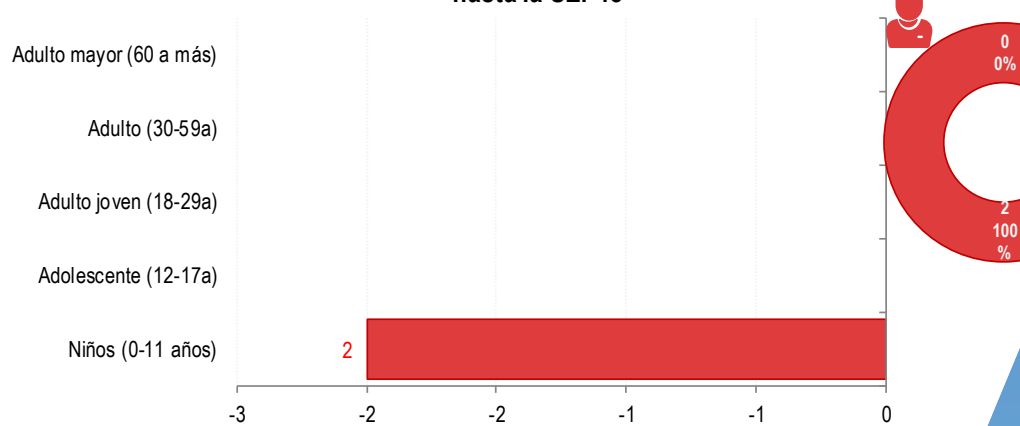
\*\*Hospital Huacho Huaura Oyón y SBS

### Tendencia de Hepatitis Viral atendidos en el Hospital Huacho Huaura Oyón y SBS, periodo 2022 hasta la SE. 48



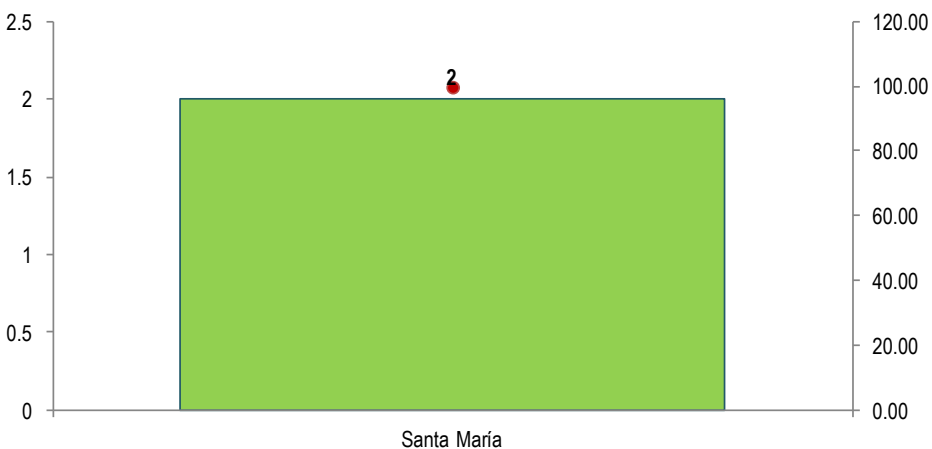
Fuente: Base de Datos Notiweb - Hospital Huacho Huaura Oyón y SBS

### Hepatitis Viral por grupo etáreo y sexo atendidos en el Hospital Huacho Huaura Oyón y SBS, periodo 2022 hasta la SE. 48



Fuente: Base de Datos Notiweb - Hospital Huacho Huaura Oyón y SBS

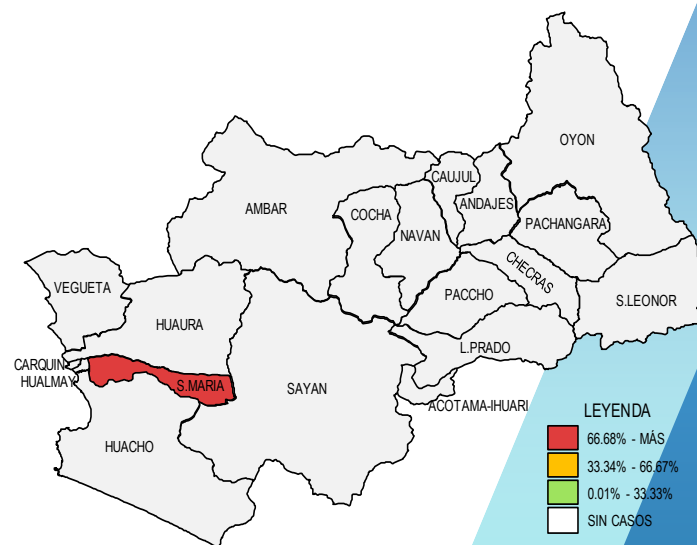
### Frecuencia acumulada de Hepatitis Viral por distritos atendidos en el Hospital Huacho Huaura Oyón y SBS, periodo 2022 hasta la SE. 48



Santa María

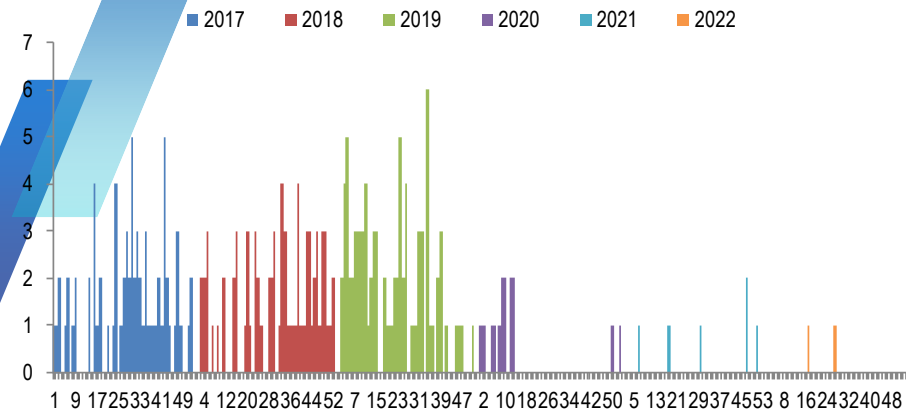
Fuente: Base de Datos Notiweb - Hospital Huacho Huaura Oyón y SBS

### Casos acumulados de Hepatitis Viral por distritos atendidos en el Hospital Huacho Huaura Oyón y SBS, periodo 2022 hasta la SE. 48



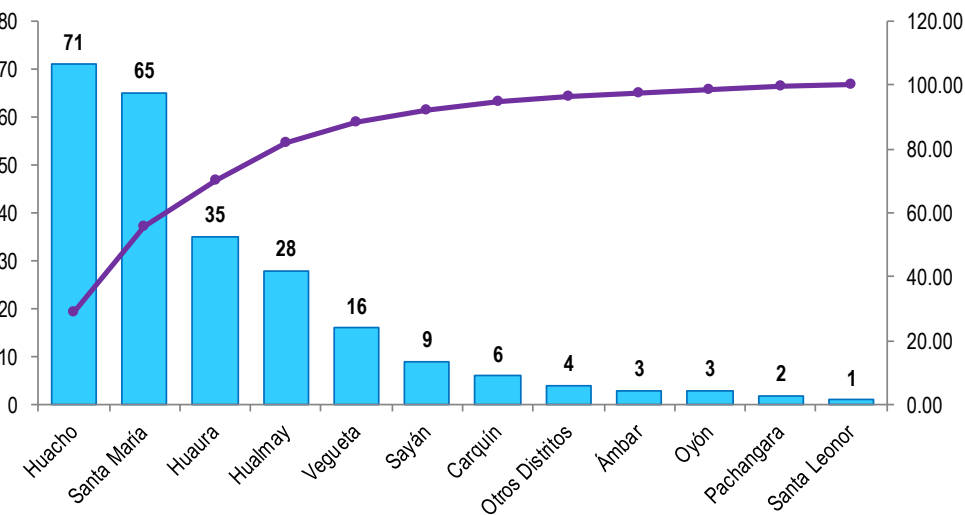
Fuente: Base de Datos Notiweb - Hospital Huacho Huaura Oyón y SBS

### Casos de Hepatitis Viral atendidos en el Hospital Huacho Huaura Oyón y SBS, periodo 2017 - 2022 hasta la SE.48



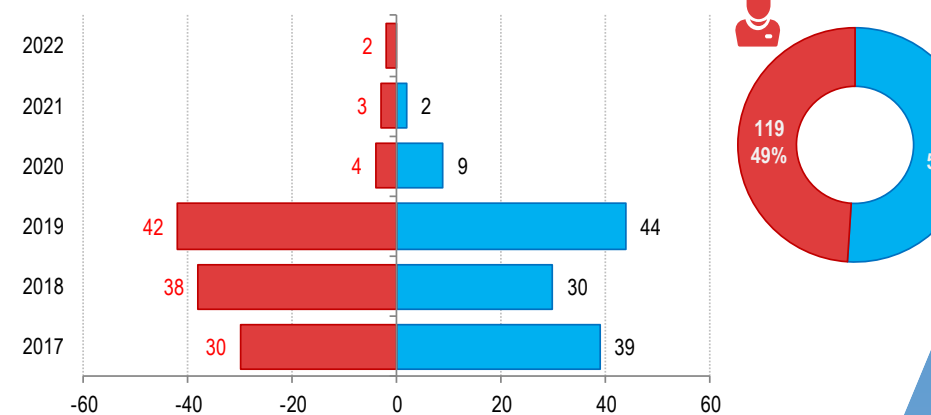
Fuente: Base de Datos Notiweb - Hospital Huacho Huaura Oyón y SBS

### Frecuencia acumulada de Hepatitis Viral por distritos atendidos en el Hospital Huacho Huaura Oyón y SBS, periodo 2017 - 2022 hasta la SE.48



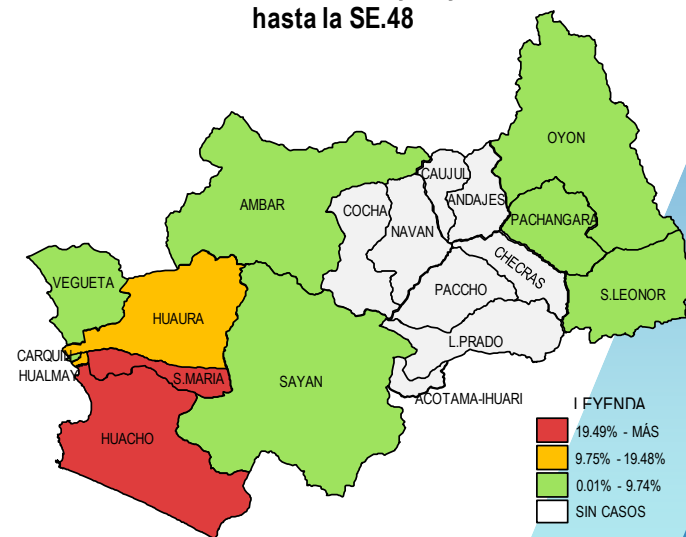
Fuente: Base de Datos Notiweb - Hospital Huacho Huaura Oyón y SBS

### Hepatitis Viral por grupo étnico y sexo atendidos en el Hospital Huacho Huaura Oyón y SBS, periodo 2017 - 2022 hasta la SE.48



Fuente: Base de Datos Notiweb - Hospital Huacho Huaura Oyón y SBS

### Casos acumulados de Hepatitis Viral por distritos atendidos en el Hospital Huacho Huaura Oyón y SBS, periodo 2017 - 2022 hasta la SE.48



Fuente: Base de Datos Notiweb - Hospital Huacho Huaura Oyón y SBS

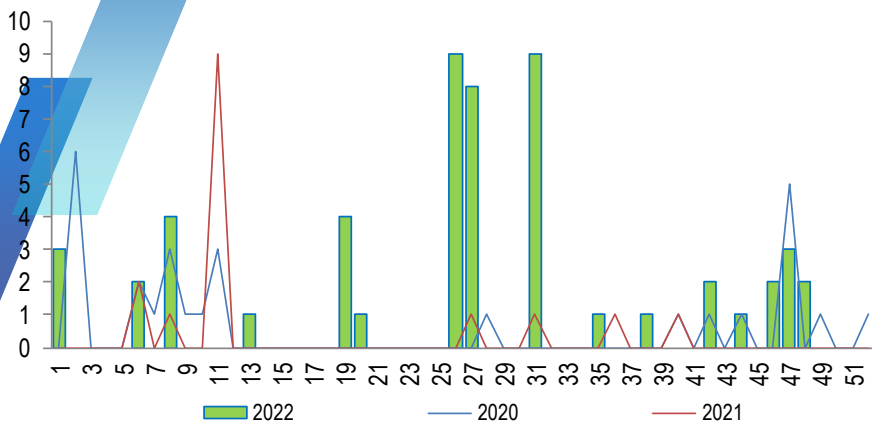
Provincia / Distritos	Casos atendidos en el HHHO y SBS** a la semana epidemiológica N° 48							Tasa de Variación	Proporción
	2017*	2018*	2019*	2020*	2021*	Promedio 2017 - 2021	2022*		
<b>Hospital Huacho Huaura Oyón y SBS</b>	<b>69</b>	<b>66</b>	<b>86</b>	<b>13</b>	<b>5</b>	<b>48</b>	<b>2</b>	<b>-95.8</b>	<b>-</b>
<b>Prov.Huaura</b>	<b>68</b>	<b>63</b>	<b>83</b>	<b>13</b>	<b>5</b>	<b>46</b>	<b>2</b>	<b>-95.7</b>	<b>100.0</b>
Huacho	25	18	22	1	5	14	0	-100.0	0.0
Ámbar	1	2	0	0	0	1	0	-100.0	0.0
Carquin	3	2	1	0	0	1	0	-100.0	0.0
Checras	0	0	0	0	0	0	0	0.0	0.0
Hualmay	11	8	7	2	0	6	0	-100.0	0.0
Huaura	7	11	12	5	0	7	0	-100.0	0.0
L.Prado	0	0	0	0	0	0	0	0.0	0.0
Paccho	0	0	0	0	0	0	0	0.0	0.0
S.Leonor	0	0	1	0	0	0	0	0.0	0.0
S.Maria	13	15	30	5	0	13	2	-84.6	100.0
Sayán	0	1	8	0	0	2	0	-100.0	0.0
Vegueta	8	6	2	0	0	3	0	-100.0	0.0
<b>Prov. Oyón</b>	<b>1</b>	<b>2</b>	<b>3</b>	<b>0</b>	<b>0</b>	<b>1</b>	<b>0</b>	<b>-100.0</b>	<b>0.00</b>
Oyón	1	1	1	0	0	1	0	-100.0	0.00
Andajes	0	0	0	0	0	0	0	0.0	0.00
Caujul	0	0	0	0	0	0	0	0.0	0.00
Cochamarca	0	0	0	0	0	0	0	0.0	0.00
Navan	0	0	0	0	0	0	0	0.0	0.00
Pachangara	0	0	2	0	0	0	0	0.0	0.00
Ihuari-Acotama	0	1	0	0	0	0	0	0.0	0.00
Otros Distritos	0	2	0	0	0	0	0	0.0	-

Fuente: Base de Datos Notiweb - Hospital Huacho Huaura Oyón y SBS

\* acumulado hasta la SE. 48

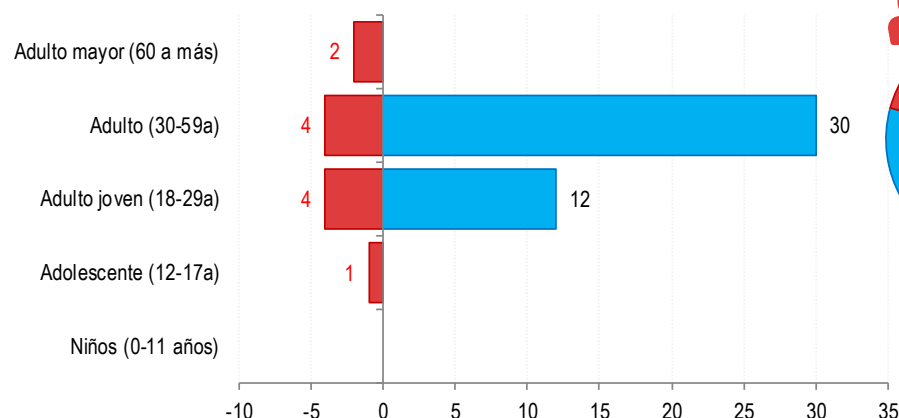
\*\*Hospital Huacho Huaura Oyón y SBS

### Tendencia de Sífilis atendidos en el Hospital Huacho Huaura Oyón y SBS, periodo 2022 hasta la SE. 48

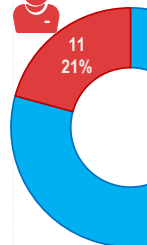


Fuente: Base de Datos Notiweb - Hospital Huacho Huaura Oyón y SBS

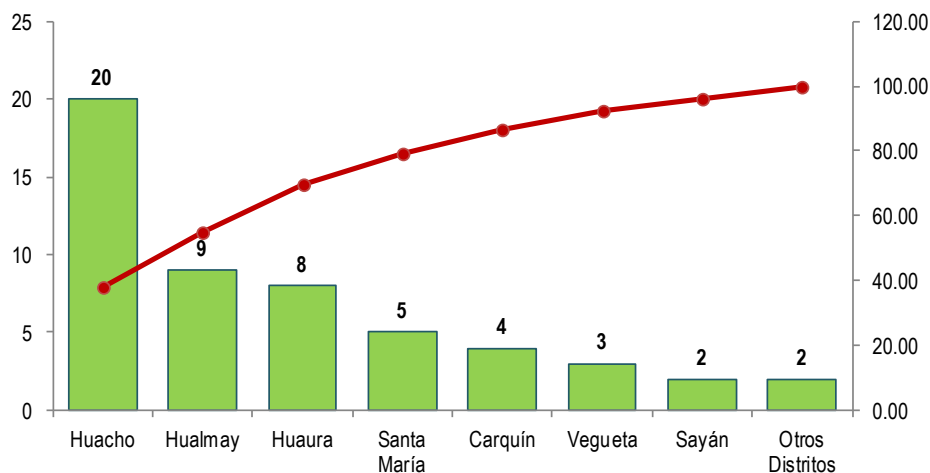
### Sífilis por grupo etáreo y sexo atendidos en el Hospital Huacho Huaura Oyón y SBS, periodo 2022 hasta la SE. 48



Fuente: Base de Datos Notiweb - Hospital Huacho Huaura Oyón y SBS

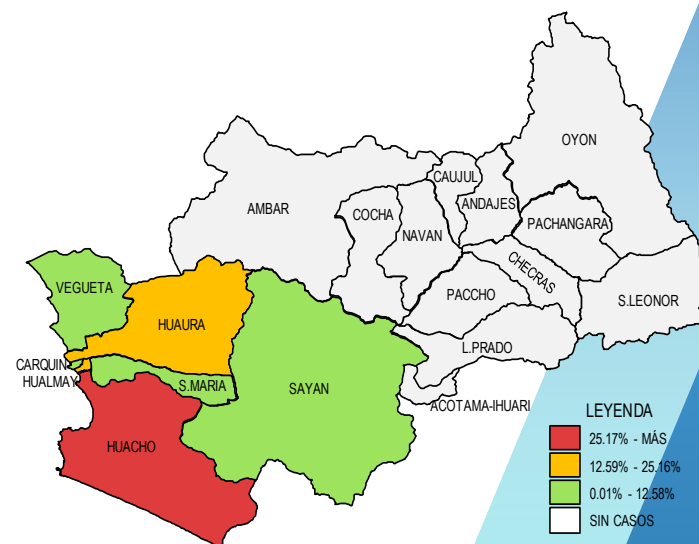


### Frecuencia acumulada de Sífilis por distritos atendidos en el Hospital Huacho Huaura Oyón y SBS, periodo 2022 hasta la SE. 48



Fuente: Base de Datos Notiweb - Hospital Huacho Huaura Oyón y SBS

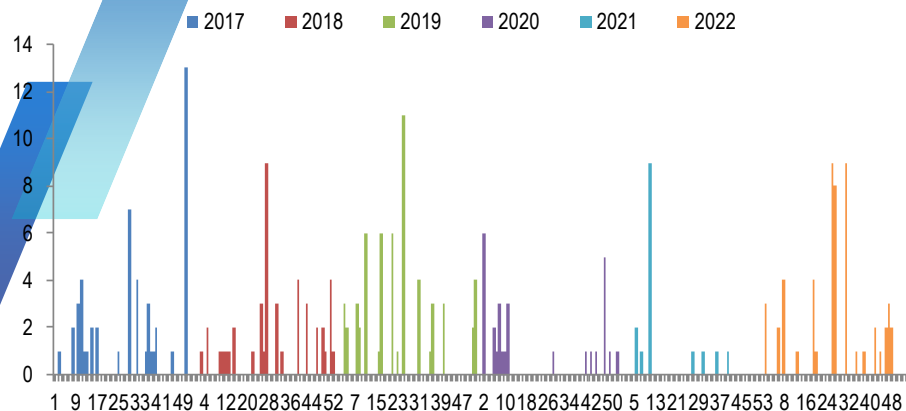
### Casos acumulados de Sífilis por distritos atendidos en el Hospital Huacho Huaura Oyón y SBS, periodo 2022 hasta la SE. 48



Fuente: Base de Datos Notiweb - Hospital Huacho Huaura Oyón y SBS

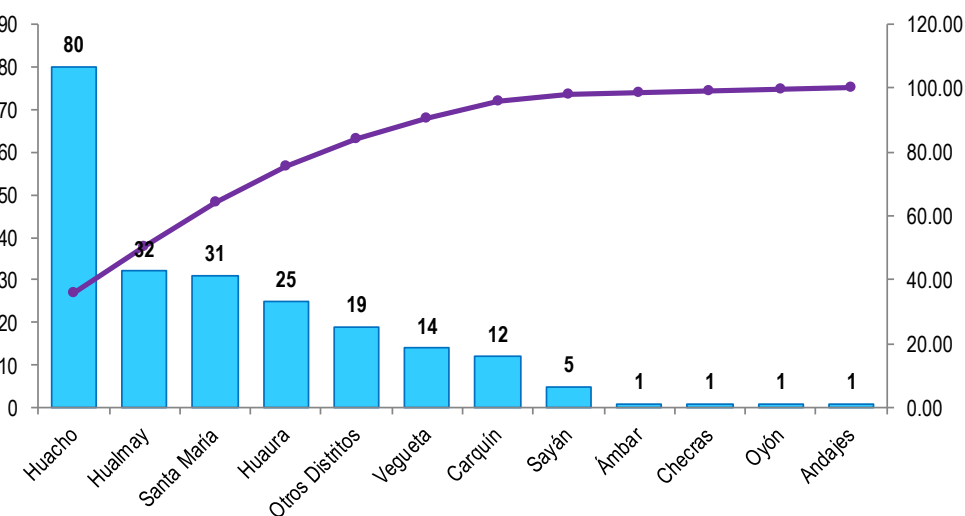


### Casos de Sífilis atendidos en el Hospital Huacho Huaura Oyón y SBS, periodo 2017 - 2022 hasta la SE.48



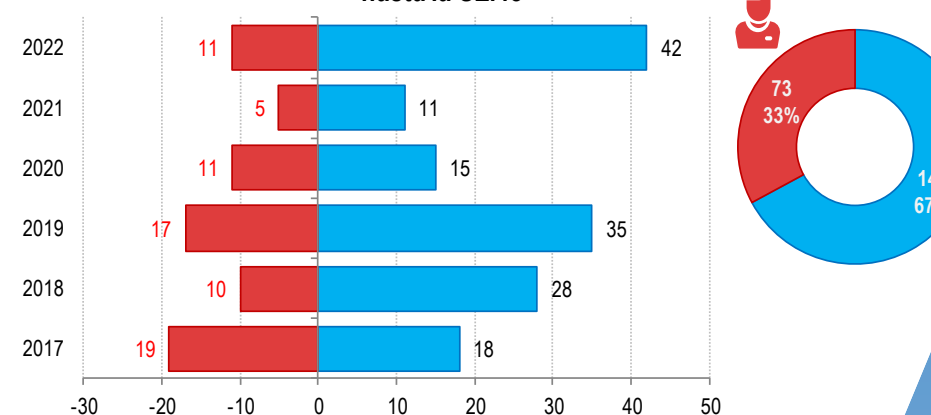
Fuente: Base de Datos Notiweb - Hospital Huacho Huaura Oyón y SBS

### Frecuencia acumulada de Sífilis por distritos atendidos en el Hospital Huacho Huaura Oyón y SBS, periodo 2017 - 2022 hasta la SE.48



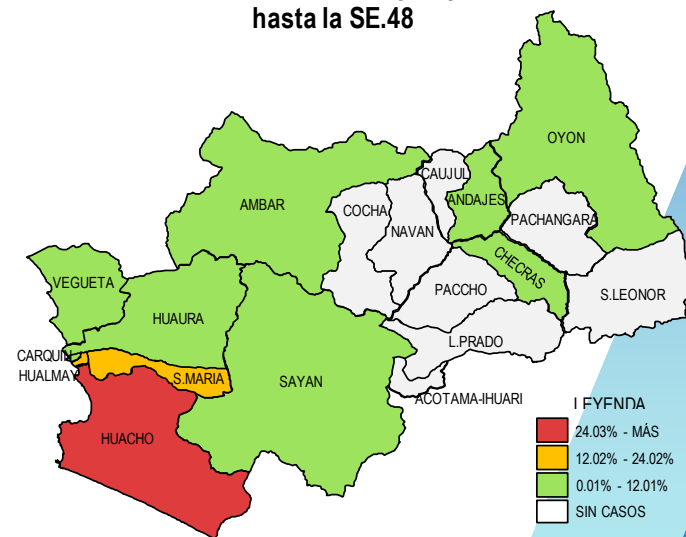
Fuente: Base de Datos Notiweb - Hospital Huacho Huaura Oyón y SBS

### Sífilis por grupo etáreo y sexo atendidos en el Hospital Huacho Huaura Oyón y SBS, periodo 2017 - 2022 hasta la SE.48



Fuente: Base de Datos Notiweb - Hospital Huacho Huaura Oyón y SBS

### Casos acumulados de Sífilis por distritos atendidos en el Hospital Huacho Huaura Oyón y SBS, periodo 2017 - 2022 hasta la SE.48



Fuente: Base de Datos Notiweb - Hospital Huacho Huaura Oyón y SBS

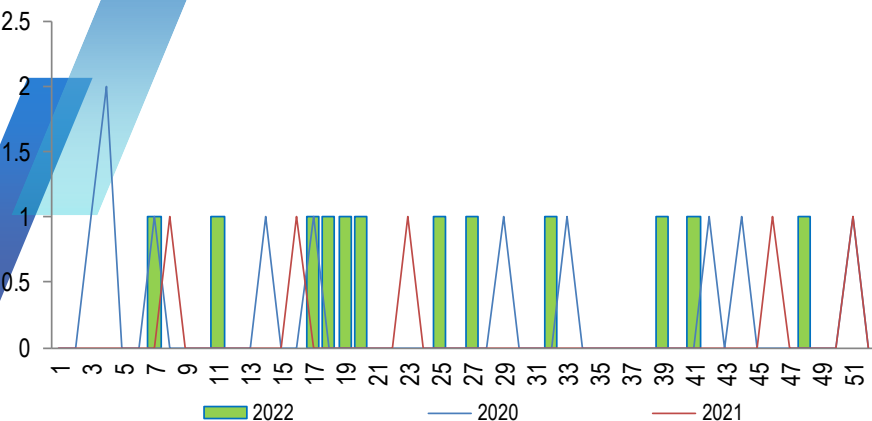
Provincia / Distritos	Casos atendidos en el HHHO y SBS** a la semana epidemiológica N° 48							Tasa de Variación	Proporción
	2017*	2018*	2019*	2020*	2021*	Promedio 2017 - 2021	2022*		
<b>Hospital Huacho Huaura Oyón y SBS</b>	<b>36</b>	<b>32</b>	<b>46</b>	<b>23</b>	<b>15</b>	<b>30</b>	<b>51</b>	<b>67.8</b>	<b>-</b>
<b>Prov.Huaura</b>	<b>35</b>	<b>32</b>	<b>46</b>	<b>22</b>	<b>15</b>	<b>30</b>	<b>51</b>	<b>70.0</b>	<b>100.0</b>
Huacho	13	12	20	8	7	12	20	66.7	39.2
Ámbar	0	1	0	0	0	0	0	0.0	0.0
Carquin	1	0	2	4	1	2	4	100.0	7.8
Checras	1	0	0	0	0	0	0	0.0	0.0
Hualmay	7	5	5	4	2	5	9	80.0	17.6
Huaura	1	9	4	2	1	3	8	166.7	15.7
L.Prado	0	0	0	0	0	0	0	0.0	0.0
Paccho	0	0	0	0	0	0	0	0.0	0.0
S.Leonor	0	0	0	0	0	0	0	0.0	0.0
S.Maria	5	4	9	4	4	5	5	0.0	9.8
Sayán	1	0	2	0	0	1	2	100.0	3.9
Vegueta	6	1	4	0	0	2	3	50.0	5.9
<b>Prov. Oyón</b>	<b>1</b>	<b>0</b>	<b>0</b>	<b>1</b>	<b>0</b>	<b>0</b>	<b>0</b>	<b>0.0</b>	<b>0.00</b>
Oyón	1	0	0	0	0	0	0	0.0	0.00
Andajes	0	0	0	1	0	0	0	0.0	0.00
Caujul	0	0	0	0	0	0	0	0.0	0.00
Cochamarca	0	0	0	0	0	0	0	0.0	0.00
Navan	0	0	0	0	0	0	0	0.0	0.00
Pachangara	0	0	0	0	0	0	0	0.0	0.00
Ihuari-Acotama	0	0	0	0	0	0	0	0.0	0.00
<b>Otros Distritos</b>	<b>1</b>	<b>6</b>	<b>6</b>	<b>3</b>	<b>1</b>	<b>3</b>	<b>2</b>	<b>-33.3</b>	<b>-</b>

Fuente: Base de Datos Notiweb - Hospital Huacho Huaura Oyón y SBS

\* acumulado hasta la SE. 48

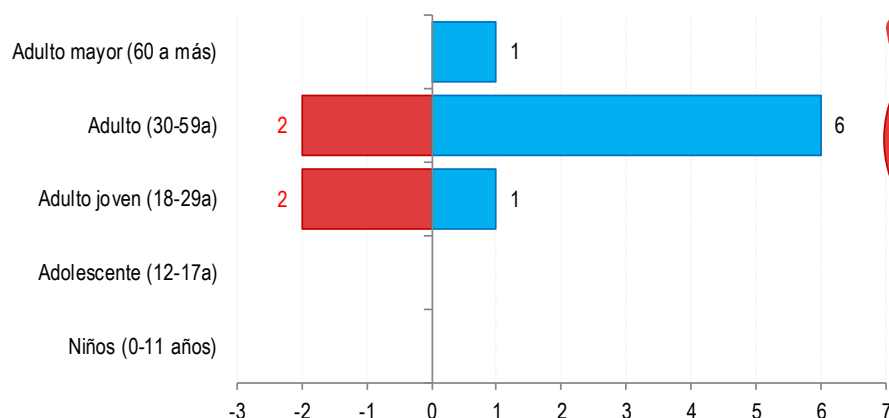
\*\*Hospital Huacho Huaura Oyón y SBS

### Tendencia de Tbc Pulmonar C/Conf. Bacteriologica atendidos en el Hospital Huacho Huaura Oyón y SBS, periodo 2022 hasta la SE. 48

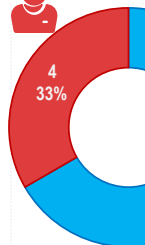


Fuente: Base de Datos Notiweb - Hospital Huacho Huaura Oyón y SBS

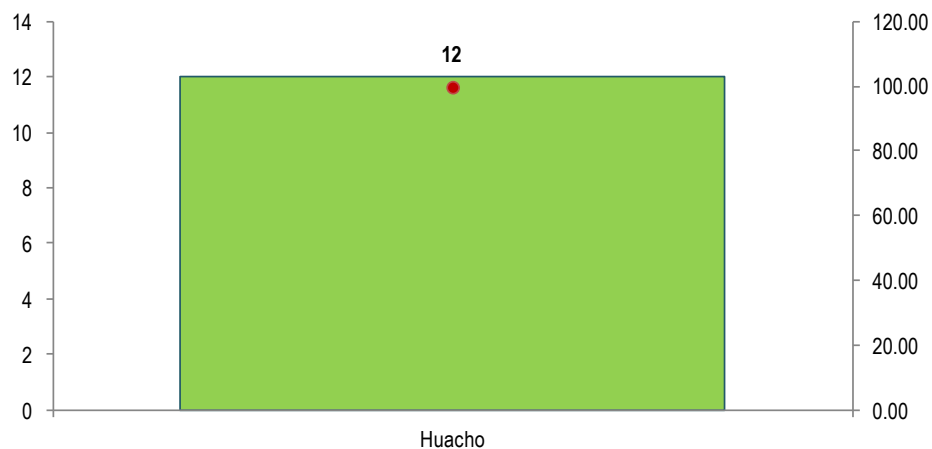
### Tbc Pulmonar C/Conf. Bacteriologica por grupo etáreo y sexo atendidos en el Hospital Huacho Huaura Oyón y SBS, periodo 2022 hasta la SE. 48



Fuente: Base de Datos Notiweb - Hospital Huacho Huaura Oyón y SBS

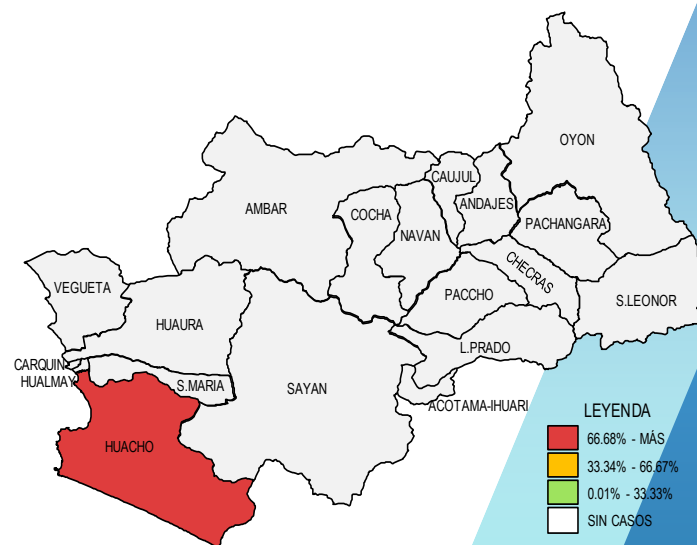


### Frecuencia acumulada de Tbc Pulmonar C/Conf. Bacteriologica por distritos atendidos en el Hospital Huacho Huaura Oyón y SBS, periodo 2022 hasta la SE. 48



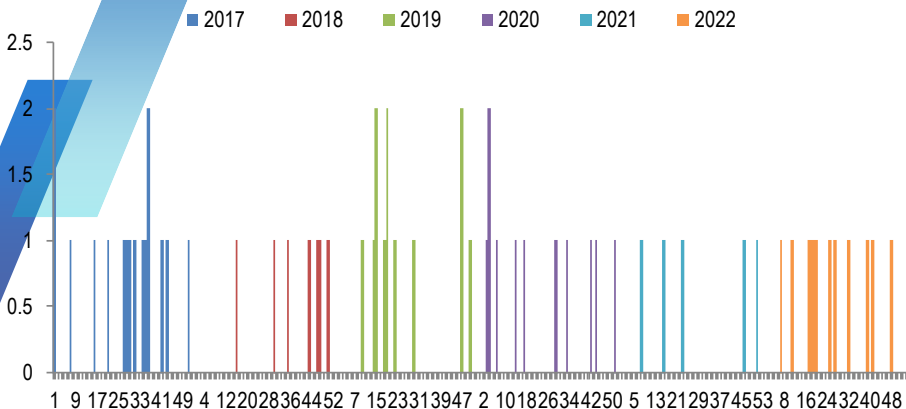
Fuente: Base de Datos Notiweb - Hospital Huacho Huaura Oyón y SBS

### Casos acumulados de Tbc Pulmonar C/Conf. Bacteriologica por distritos atendidos en el Hospital Huacho Huaura Oyón y SBS, periodo 2022 hasta la SE. 48



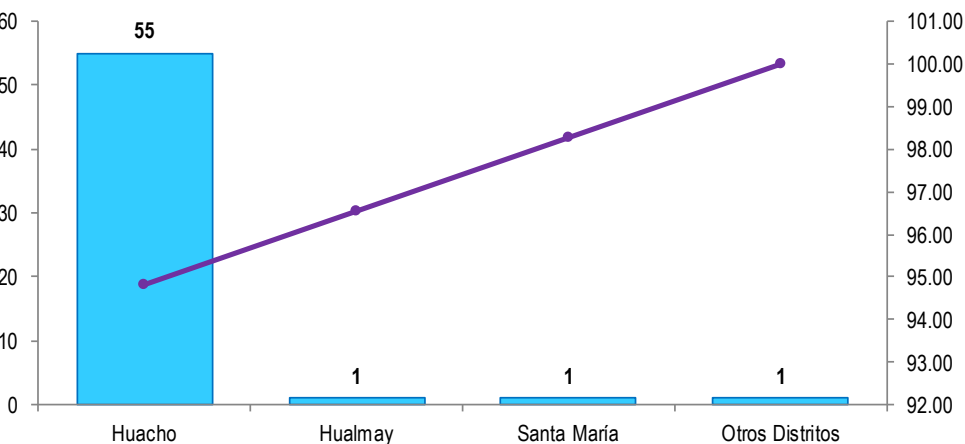
Fuente: Base de Datos Notiweb - Hospital Huacho Huaura Oyón y SBS

### Casos de Tbc Pulmonar C/Conf. Bacteriologica atendidos en el Hospital Huacho Huaura Oyón y SBS, periodo 2017 - 2022 hasta la SE.48



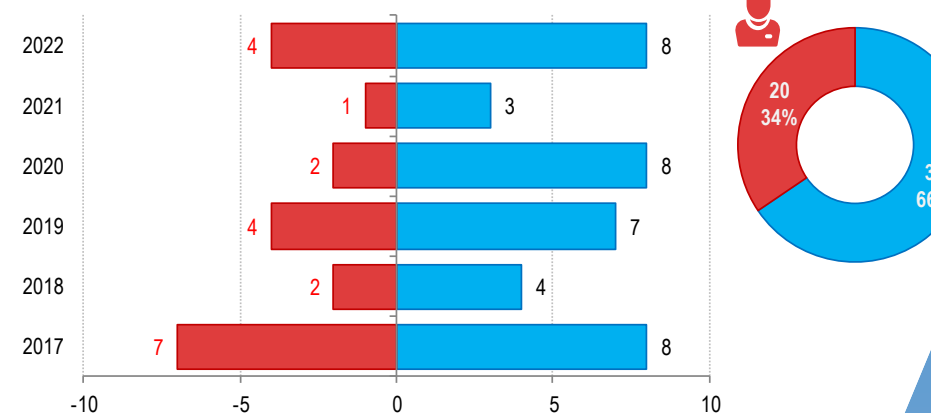
Fuente: Base de Datos Notiweb - Hospital Huacho Huaura Oyón y SBS

### Frecuencia acumulada de Tbc Pulmonar C/Conf. Bacteriologica por distritos atendidos en el Hospital Huacho Huaura Oyón y SBS, periodo 2017 - 2022 hasta la SE.48



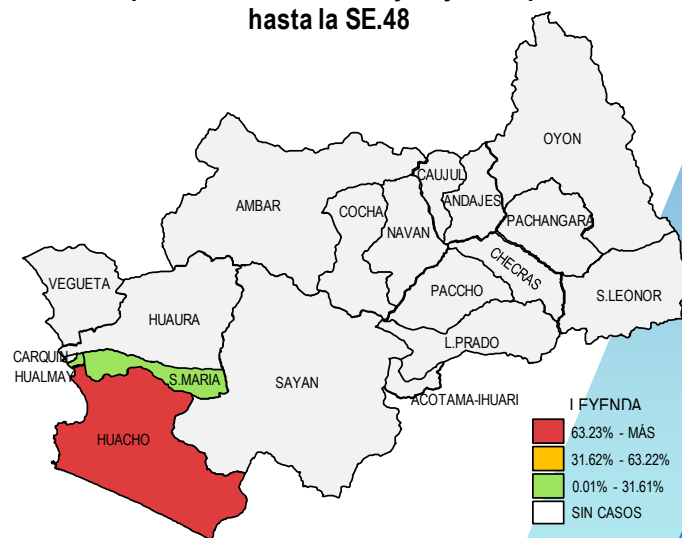
Fuente: Base de Datos Notiweb - Hospital Huacho Huaura Oyón y SBS

### Tbc Pulmonar C/Conf. Bacteriologica por grupo etáreo y sexo atendidos en el Hospital Huacho Huaura Oyón y SBS, periodo 2017 - 2022 hasta la SE.48



Fuente: Base de Datos Notiweb - Hospital Huacho Huaura Oyón y SBS

### Casos acumulados de Tbc Pulmonar C/Conf. Bacteriologica por distritos atendidos en el Hospital Huacho Huaura Oyón y SBS, periodo 2017 - 2022 hasta la SE.48



Fuente: Base de Datos Notiweb - Hospital Huacho Huaura Oyón y SBS

Provincia / Distritos	Casos atendidos en el HHHO y SBS** a la semana epidemiológica N° 48							Tasa de Variación	Proporción
	2017*	2018*	2019*	2020*	2021*	Promedio 2017 - 2021	2022*		
<b>Hospital Huacho Huaura Oyón y SBS</b>	<b>15</b>	<b>5</b>	<b>11</b>	<b>10</b>	<b>4</b>	<b>9</b>	<b>12</b>	<b>33.3</b>	<b>-</b>
<b>Prov.Huaura</b>	<b>15</b>	<b>5</b>	<b>11</b>	<b>10</b>	<b>4</b>	<b>9</b>	<b>12</b>	<b>33.3</b>	<b>100.0</b>
Huacho	15	5	11	8	4	9	12	33.3	100.0
Ámbar	0	0	0	0	0	0	0	0.0	0.0
Carquin	0	0	0	0	0	0	0	0.0	0.0
Checras	0	0	0	0	0	0	0	0.0	0.0
Hualmay	0	0	0	1	0	0	0	0.0	0.0
Huaura	0	0	0	0	0	0	0	0.0	0.0
L.Prado	0	0	0	0	0	0	0	0.0	0.0
Paccho	0	0	0	0	0	0	0	0.0	0.0
S.Leonor	0	0	0	0	0	0	0	0.0	0.0
S.Maria	0	0	0	1	0	0	0	0.0	0.0
Sayán	0	0	0	0	0	0	0	0.0	0.0
Vegueta	0	0	0	0	0	0	0	0.0	0.0
<b>Prov. Oyón</b>	<b>0</b>	<b>0</b>	<b>0</b>	<b>0</b>	<b>0</b>	<b>0</b>	<b>0</b>	<b>0.0</b>	<b>0.00</b>
Oyón	0	0	0	0	0	0	0	0.0	0.00
Andajes	0	0	0	0	0	0	0	0.0	0.00
Caujul	0	0	0	0	0	0	0	0.0	0.00
Cochamarca	0	0	0	0	0	0	0	0.0	0.00
Navan	0	0	0	0	0	0	0	0.0	0.00
Pachangara	0	0	0	0	0	0	0	0.0	0.00
Ihuari-Acotama	0	0	0	0	0	0	0	0.0	0.00
<b>Otros Distritos</b>	<b>0</b>	<b>1</b>	<b>0</b>	<b>0</b>	<b>0</b>	<b>0</b>	<b>0</b>	<b>0.0</b>	<b>-</b>

Fuente: Base de Datos Notiweb - Hospital Huacho Huaura Oyón y SBS

\* acumulado hasta la SE. 48

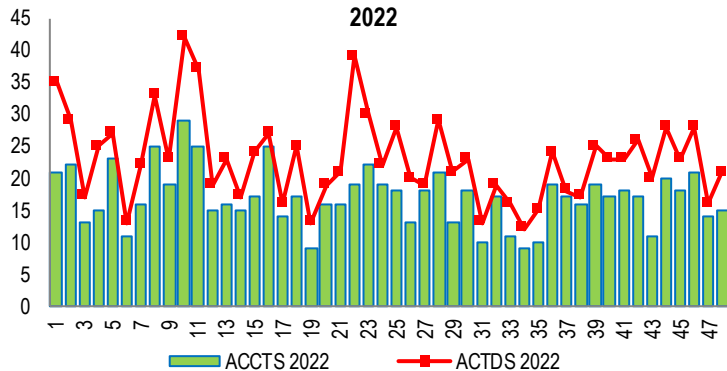
\*\*Hospital Huacho Huaura Oyón y SBS

Diagnósticos	Casos atendidos en el Hospital Huacho Huaura Oyón y SBS según fecha de notificación											Total	Prop.
	2012	2013	2014	2015	2016	2017	2018	2019	2020	2021	2022*		
Tbc Pulmonar C/Conf. Bacteriol	16	19	14	17	31	16	7	12	11	5	12	160	53.5
Tbc Pulmonar S/Conf. Bacteriol	1	6	2	9	8	5	2	3	3	5	10	54	18.1
Tuberculosis Meningea	0	1	0	0	0	0	0	0	0	0	0	1	0.3
Tuberculosis Extrapulmonar	2	11	7	12	9	4	9	13	8	5	4	84	28.1
Tbc Multidrogoresistente (Tb Mdr)	1	2	1	0	0	0	0	1	0	0	1	6	-
Tbc Monoresistente	0	1	0	0	2	0	0	0	1	1	0	5	-
Tbc Poliresistente	0	0	0	0	0	0	0	0	0	0	0	0	-
Tbc Extensamente Resistente (Tb Xdr)	0	0	0	0	0	0	0	0	0	0	0	0	-
Tbc Abandono Recuperado	0	1	1	1	0	2	2	0	2	1	0	10	-
Tbc Recaída	2	2	2	1	0	2	0	1	0	0	0	10	-
<b>Total</b>	<b>22</b>	<b>43</b>	<b>27</b>	<b>40</b>	<b>50</b>	<b>29</b>	<b>20</b>	<b>30</b>	<b>25</b>	<b>17</b>	<b>27</b>	<b>330</b>	<b>-</b>

(\*) 2022 acumulado a la SE. N° 48

Fuente: Base de datos Notiweb Hospital Huacho Huaura Oyón y SBS

**Accidentes y accidentados por tránsito  
atendidos en el Hospital Huacho Huaura Oyón y SBS hasta la SE. 48 -  
2022**



Fuente: Base de datos de Notiweb Hospital Huacho Huaura Oyón y SBS

**Casos de víctimas por tránsito según grupo de edades  
atendidos en el Hospital Huacho Huaura Oyón y SBS hasta la SE. 48 - 2022**

Grupo de edad	Víctima	Proporción	Defunciones	Letalidad
(Men'sa)	4	4.30	0	0.00
(1-4a)	38	40.86	1	2.63
(5-11a)	51	54.84	1	1.96
Niño (0-11a)	93	8.42	2	2.15
Adolescente (12-17a)	56	5.07	2	3.57
Joven (18-29a)	399	36.11	10	2.51
Adulto (30-59a)	460	41.63	12	2.61
Adulto Mayor (60-más)	97	8.78	7	7.22
<b>Total</b>	<b>1105</b>	<b>100.00</b>	<b>33</b>	<b>2.99</b>

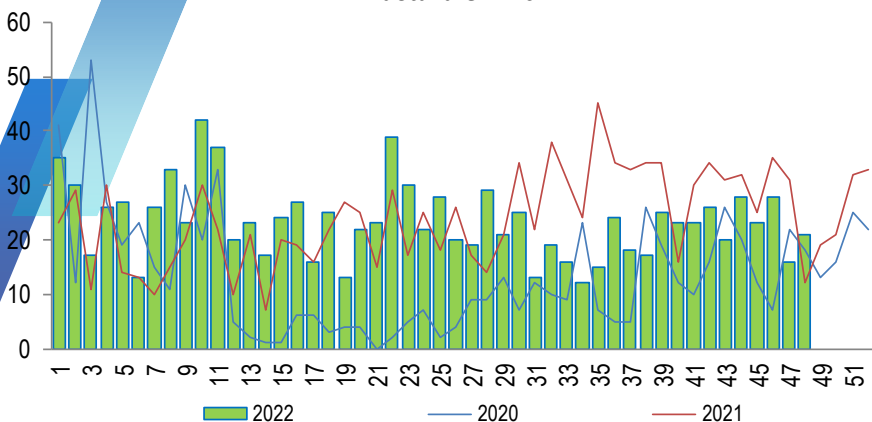
Fuente: Base de datos de Notiweb Hospital Huacho Huaura Oyón y SBS

**Número de accidentes y víctimas por tránsito según distritos  
atendidos en el Hospital Huacho Huaura Oyón y SBS hasta la SE. 48 - 2022**

Distritos	Accidentes	Víctimas	Defunciones	Letalidad
Huacho	316	399	9	2.26
Huaura	101	132	7	5.30
Hualmay	93	121	0	0.00
Sta. María	143	213	4	1.88
Vegueta	67	89	3	3.37
Sayan	62	86	5	5.81
Oyon	8	14	4	28.57
Ambar	1	1	0	0.00
Carquin	15	28	0	0.00
Cochamarca	3	5	0	0.00
Pachangara	3	6	0	0.00
Sta Leonor	1	1	0	0.00
Caujul	1	1	0	0.00
Navan	3	4	1	25.00
Ihuari-Acotama	2	5	0	0.00
<b>Total</b>	<b>819</b>	<b>1105</b>	<b>33</b>	<b>2.99</b>

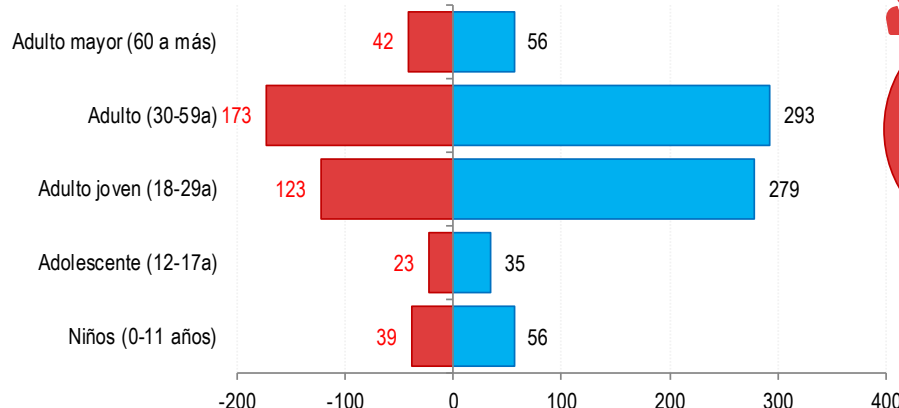
Fuente: Base de datos de Notiweb Hospital Huacho Huaura Oyón y SBS

### Tendencia de Accidentados por tránsito atendidos en el Hospital Huacho Huaura Oyón y SBS, periodo 2022 hasta la SE. 48

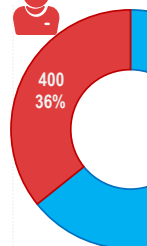


Fuente: Base de Datos Notiweb - Hospital Huacho Huaura Oyón y SBS

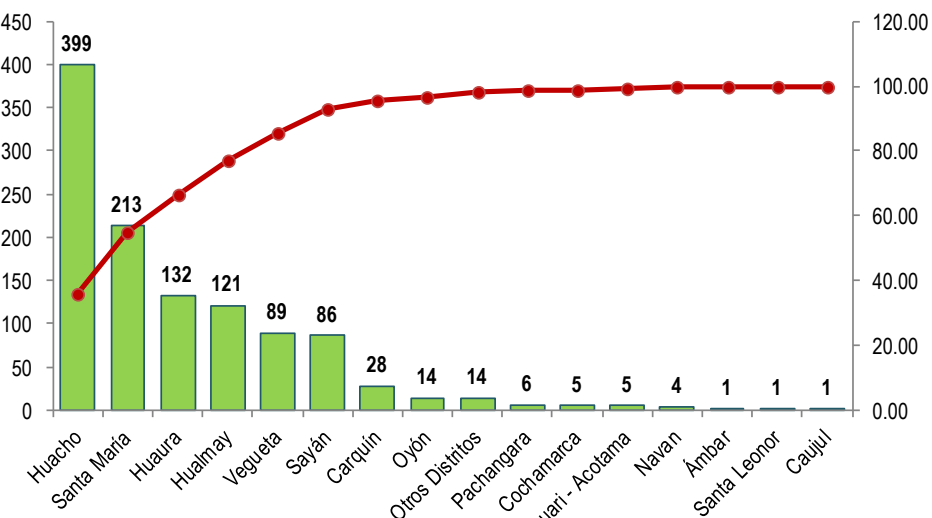
### Accidentados por tránsito por grupo etáreo y sexo atendidos en el Hospital Huacho Huaura Oyón y SBS, periodo 2022 hasta la SE. 48



Fuente: Base de Datos Notiweb - Hospital Huacho Huaura Oyón y SBS

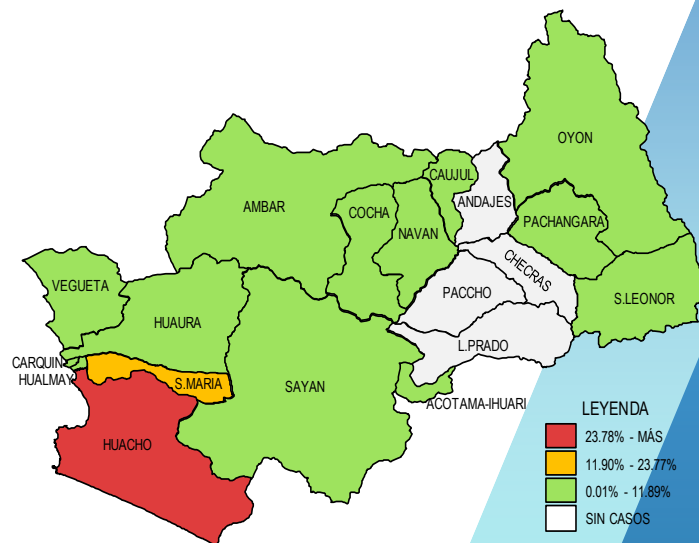


### Frecuencia acumulada de Accidentados por tránsito por distritos atendidos en el Hospital Huacho Huaura Oyón y SBS, periodo 2022 hasta la SE. 48



Fuente: Base de Datos Notiweb - Hospital Huacho Huaura Oyón y SBS

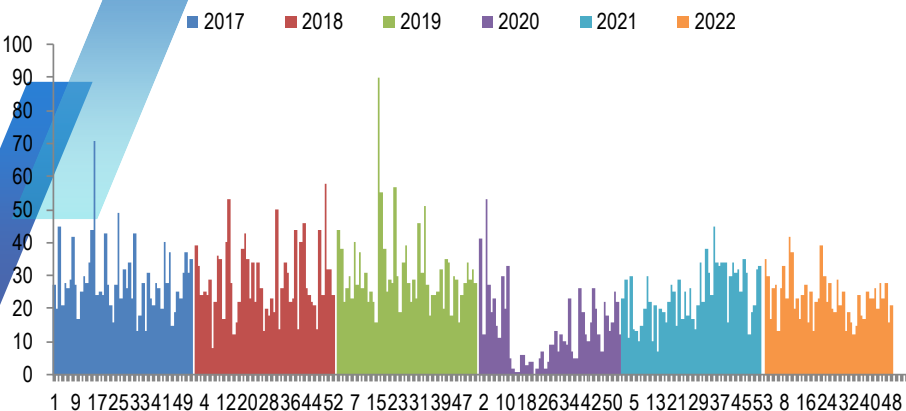
### Casos acumulados de Accidentados por tránsito por distritos atendidos en el Hospital Huacho Huaura Oyón y SBS, periodo 2022 hasta la SE. 48



Fuente: Base de Datos Notiweb - Hospital Huacho Huaura Oyón y SBS

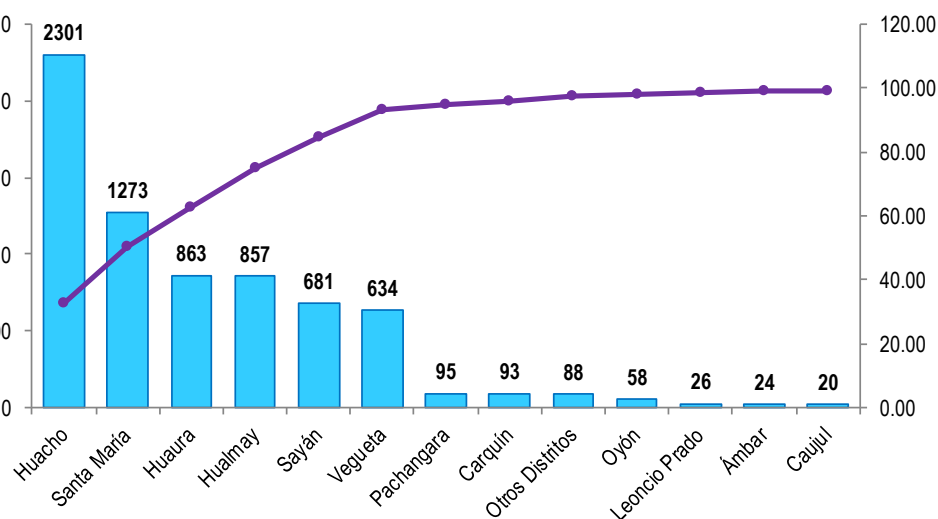


### Casos de Accidentados por tránsito atendidos en el Hospital Huacho Huaura Oyón y SBS, periodo 2017 - 2022 hasta la SE.48



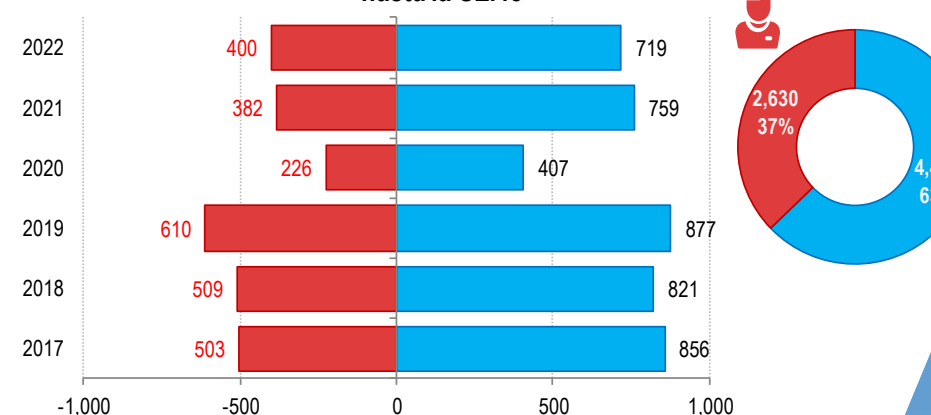
Fuente: Base de Datos Notiweb - Hospital Huacho Huaura Oyón y SBS

### Frecuencia acumulada de Accidentados por tránsito por distritos atendidos en el Hospital Huacho Huaura Oyón y SBS, periodo 2017 - 2022 hasta la SE.48



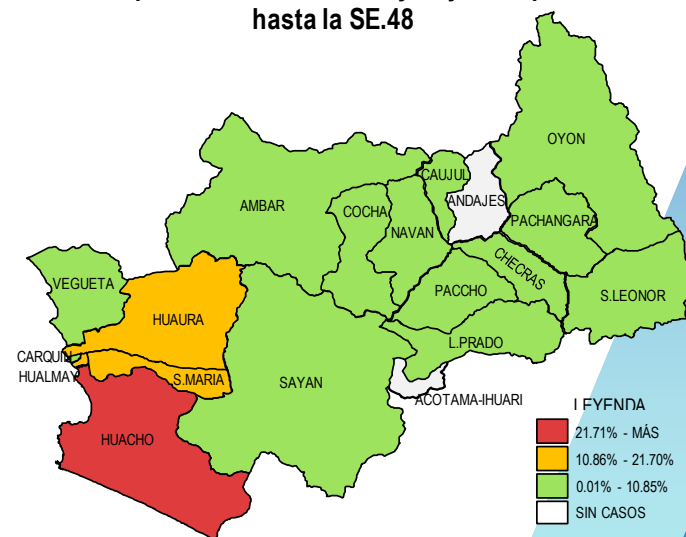
Fuente: Base de Datos Notiweb - Hospital Huacho Huaura Oyón y SBS

### Accidentados por tránsito por grupo etáreo y sexo atendidos en el Hospital Huacho Huaura Oyón y SBS, periodo 2017 - 2022 hasta la SE.48



Fuente: Base de Datos Notiweb - Hospital Huacho Huaura Oyón y SBS

### Casos acumulados de Accidentados por tránsito por distritos atendidos en el Hospital Huacho Huaura Oyón y SBS, periodo 2017 - 2022 hasta la SE.48



Fuente: Base de Datos Notiweb - Hospital Huacho Huaura Oyón y SBS

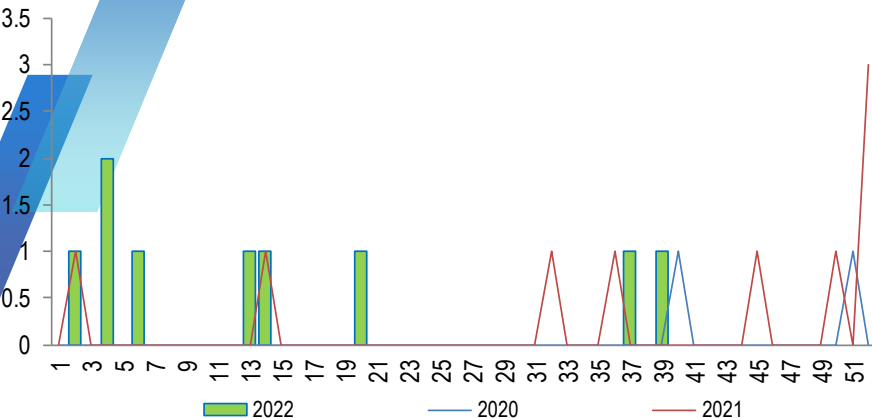
Provincia / Distritos	Casos atendidos en el HHHO y SBS** a la semana epidemiológica N° 48							Tasa de Variación	Proporción
	2017*	2018*	2019*	2020*	2021*	Promedio 2017 - 2021	2022*		
<b>Hospital Huacho Huaura Oyón y SBS</b>	<b>1350</b>	<b>1317</b>	<b>1467</b>	<b>628</b>	<b>1127</b>	<b>1178</b>	<b>1105</b>	<b>-6.2</b>	<b>-</b>
<b>Prov.Huaura</b>	<b>1319</b>	<b>1285</b>	<b>1427</b>	<b>621</b>	<b>1068</b>	<b>1144</b>	<b>1070</b>	<b>-6.5</b>	<b>96.8</b>
Huacho	419	429	503	202	349	380	399	5.0	36.1
Ámbar	4	1	15	3	0	5	1	-80.0	0.1
Carquin	8	16	16	4	21	13	28	115.4	2.5
Checras	5	0	1	0	1	1	0	-100.0	0.0
Hualmay	195	170	177	73	121	147	121	-17.7	11.0
Huaura	124	176	226	78	127	146	132	-9.6	11.9
L.Prado	9	8	6	1	2	5	0	-100.0	0.0
Paccho	0	0	4	0	12	3	0	-100.0	0.0
S.Leonor	0	0	14	0	0	3	1	-66.7	0.1
S.Maria	253	260	228	127	192	212	213	0.5	19.3
Sayán	176	92	143	47	137	119	86	-27.7	7.8
Vegueta	126	133	94	86	106	109	89	-18.3	8.1
<b>Prov. Oyón</b>	<b>31</b>	<b>32</b>	<b>39</b>	<b>6</b>	<b>57</b>	<b>33</b>	<b>30</b>	<b>-9.1</b>	<b>2.71</b>
Oyón	20	13	6	1	4	9	14	55.6	1.27
Andajes	0	0	0	0	0	0	0	0.0	0.00
Caujul	1	2	4	2	10	4	1	-75.0	0.09
Cochamarca	1	0	2	0	0	1	5	400.0	0.45
Navan	0	3	3	0	0	1	4	300.0	0.36
Pachangara	9	14	23	2	41	18	6	-66.7	0.54
Ihuari-Acotama	0	0	1	1	2	1	5	400.0	0.45
<b>Otros Distritos</b>	<b>9</b>	<b>13</b>	<b>20</b>	<b>5</b>	<b>14</b>	<b>12</b>	<b>14</b>	<b>16.7</b>	<b>-</b>

Fuente: Base de Datos Notiweb - Hospital Huacho Huaura Oyón y SBS

\* acumulado hasta la SE. 48

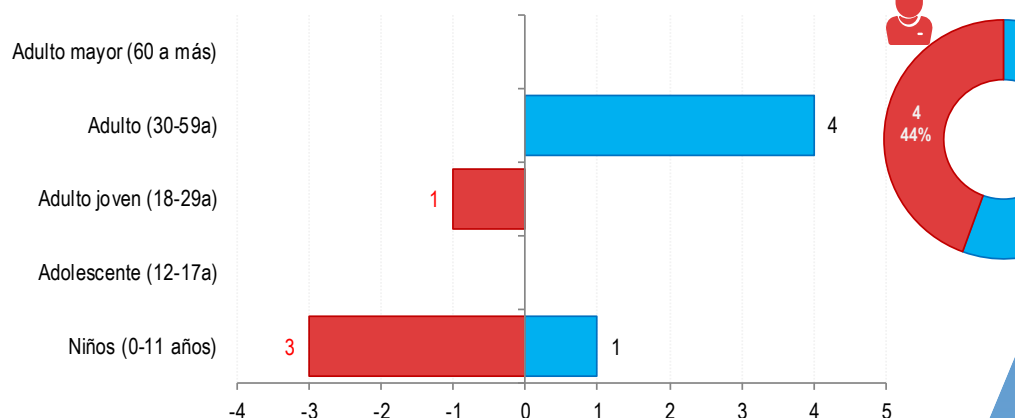
\*\*Hospital Huacho Huaura Oyón y SBS

**Tendencia de Intoxicación por Plaguicidas atendidos en el Hospital Huacho Huaura Oyón y SBS, periodo 2022 hasta la SE. 48**



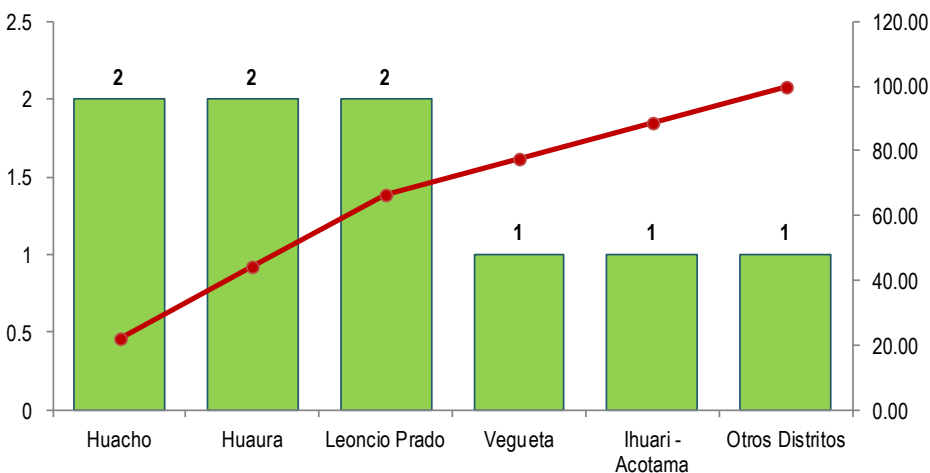
Fuente: Base de Datos Notiweb - Hospital Huacho Huaura Oyón y SBS

**Intoxicación por Plaguicidas por grupo etáreo y sexo atendidos en el Hospital Huacho Huaura Oyón y SBS, periodo 2022 hasta la SE. 48**



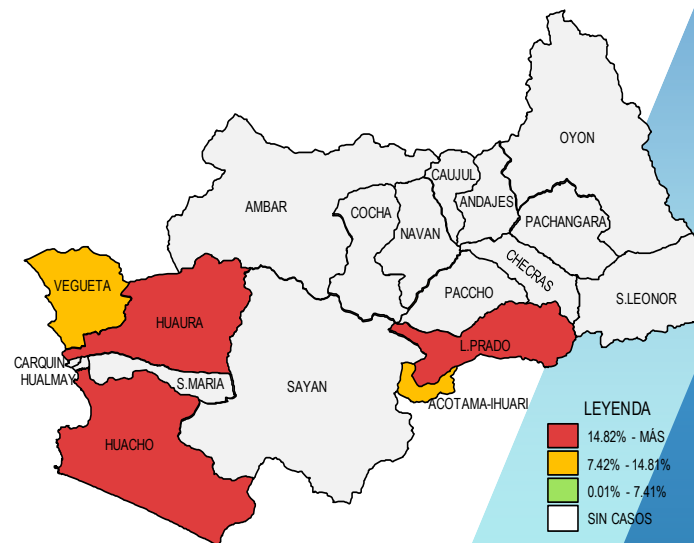
Fuente: Base de Datos Notiweb - Hospital Huacho Huaura Oyón y SBS

**Frecuencia acumulada de Intoxicación por Plaguicidas por distritos atendidos en el Hospital Huacho Huaura Oyón y SBS, periodo 2022 hasta la SE. 48**



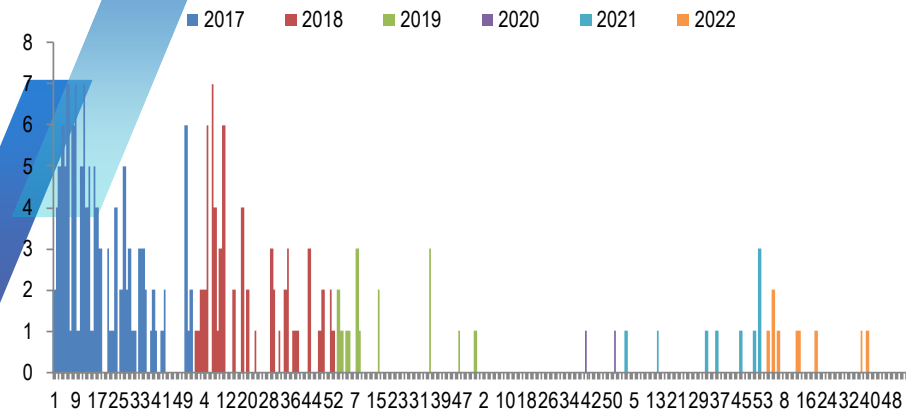
Fuente: Base de Datos Notiweb - Hospital Huacho Huaura Oyón y SBS

**Casos acumulados de Intoxicación por Plaguicidas por distritos atendidos en el Hospital Huacho Huaura Oyón y SBS, periodo 2022 hasta la SE. 48**



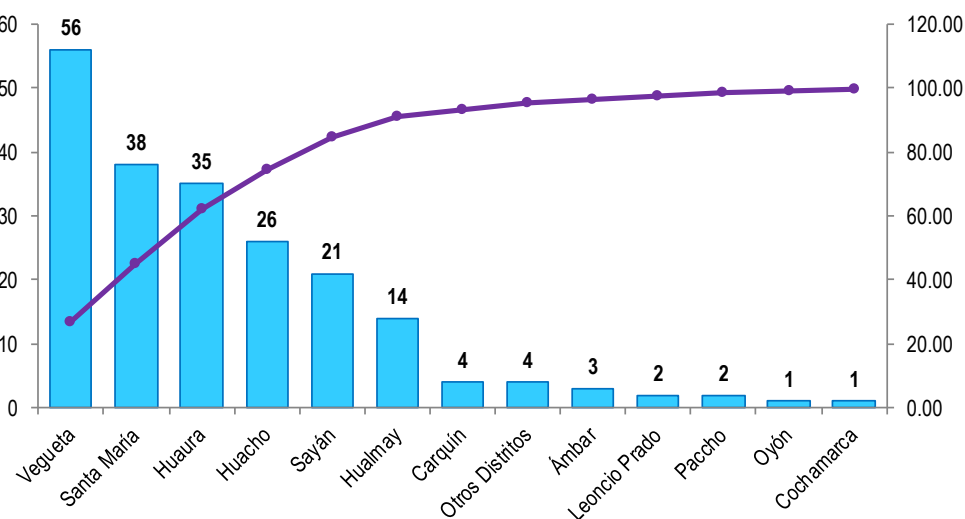
Fuente: Base de Datos Notiweb - Hospital Huacho Huaura Oyón y SBS

## Casos de Intoxicación por Plaguicidas atendidos en el Hospital Huacho Huaura Oyón y SBS, periodo 2017 - 2022 hasta la SE.48



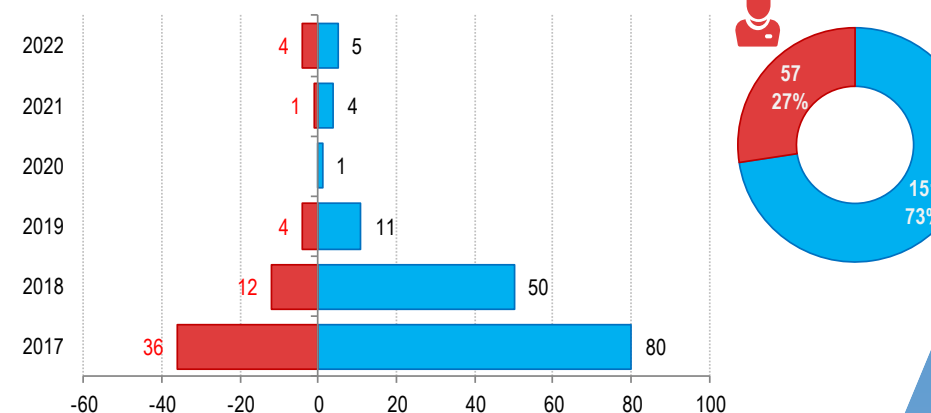
Fuente: Base de Datos Notiweb - Hospital Huacho Huaura Oyón y SBS

## Frecuencia acumulada de Intoxicación por Plaguicidas por distritos atendidos en el Hospital Huacho Huaura Oyón y SBS, periodo 2017 - 2022 hasta la SE.48



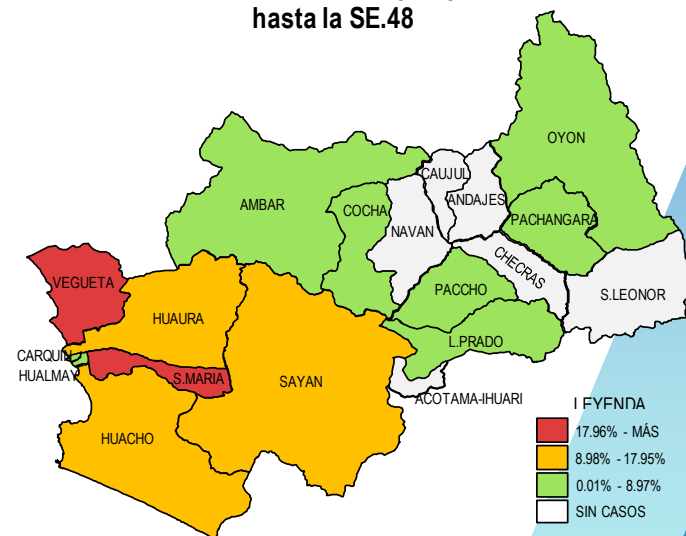
Fuente: Base de Datos Notiweb - Hospital Huacho Huaura Oyón y SBS

## Intoxicación por Plaguicidas por grupo etéreo y sexo atendidos en el Hospital Huacho Huaura Oyón y SBS, periodo 2017 - 2022 hasta la SE.48



Fuente: Base de Datos Notiweb - Hospital Huacho Huaura Oyón y SBS

## Casos acumulados de Intoxicación por Plaguicidas por distritos atendidos en el Hospital Huacho Huaura Oyón y SBS, periodo 2017 - 2022 hasta la SE.48



Fuente: Base de Datos Notiweb - Hospital Huacho Huaura Oyón y SBS

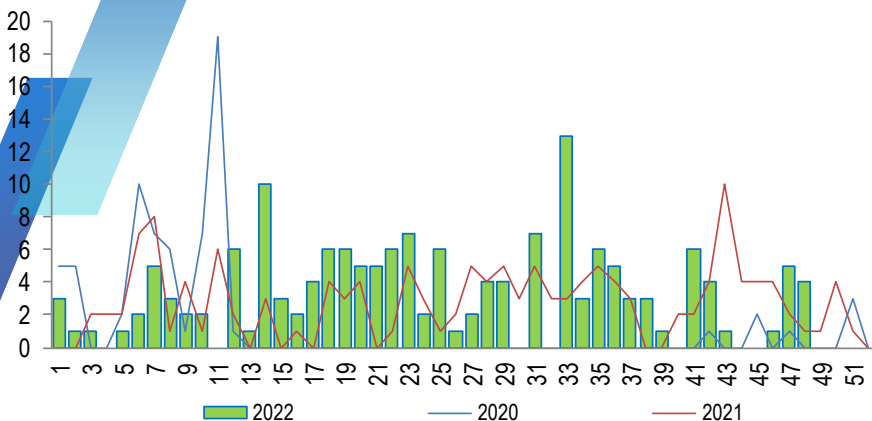
Provincia / Distritos	Casos atendidos en el HHHO y SBS** a la semana epidemiológica N° 48							Tasa de Variación	Proporción
	2017*	2018*	2019*	2020*	2021*	Promedio 2017 - 2021	2022*		
<b>Hospital Huacho Huaura Oyón y SBS</b>	<b>115</b>	<b>61</b>	<b>15</b>	<b>1</b>	<b>5</b>	<b>39</b>	<b>8</b>	<b>-79.7</b>	<b>-</b>
<b>Prov.Huaura</b>	<b>112</b>	<b>61</b>	<b>15</b>	<b>1</b>	<b>5</b>	<b>39</b>	<b>7</b>	<b>-82.1</b>	<b>87.5</b>
Huacho	12	9	2	1	0	5	2	-60.0	25.0
Ámbar	0	3	0	0	0	1	0	-100.0	0.0
Carquin	2	2	0	0	0	1	0	-100.0	0.0
Checras	0	0	0	0	0	0	0	0.0	0.0
Hualmay	7	5	1	0	1	3	0	-100.0	0.0
Huaura	25	7	1	0	0	7	2	-71.4	25.0
L.Prado	0	0	0	0	0	0	2	100.0	25.0
Paccho	1	0	0	0	1	0	0	0.0	0.0
S.Leonor	0	0	0	0	0	0	0	0.0	0.0
S.Maria	24	10	2	0	2	8	0	-100.0	0.0
Sayán	9	6	6	0	0	4	0	-100.0	0.0
Vegueta	32	19	3	0	1	11	1	-90.9	12.5
<b>Prov. Oyón</b>	<b>3</b>	<b>0</b>	<b>0</b>	<b>0</b>	<b>0</b>	<b>1</b>	<b>0</b>	<b>-100.0</b>	<b>0.00</b>
Oyón	1	0	0	0	0	0	0	0.0	0.00
Andajes	0	0	0	0	0	0	0	0.0	0.00
Caujul	0	0	0	0	0	0	0	0.0	0.00
Cochamarca	1	0	0	0	0	0	0	0.0	0.00
Navan	0	0	0	0	0	0	0	0.0	0.00
Pachangara	1	0	0	0	0	0	0	0.0	0.00
Ihuari-Acotama	0	0	0	0	0	0	1	100.0	12.50
Otros Distritos	1	1	0	0	0	0	1	100.0	-

Fuente: Base de Datos Notiweb - Hospital Huacho Huaura Oyón y SBS

\* acumulado hasta la SE. 48

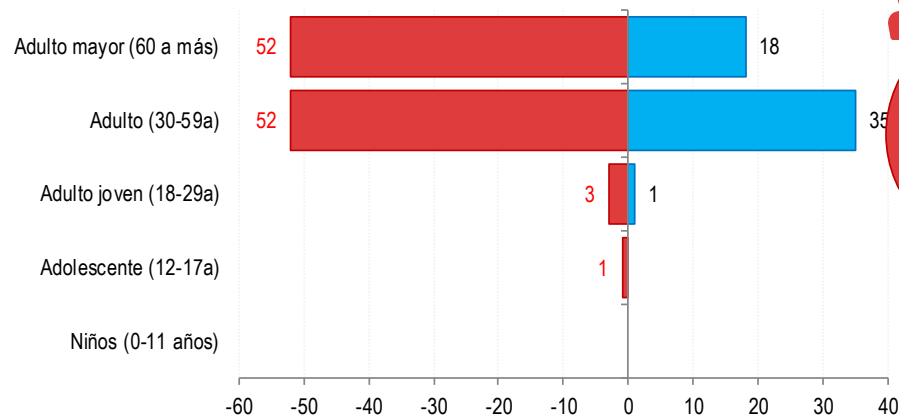
\*\*Hospital Huacho Huaura Oyón y SBS

### Tendencia de Diabetes Mellit. No Insulinodep atendidos en el Hospital Huacho Huaura Oyón y SBS, periodo 2022 hasta la SE. 48



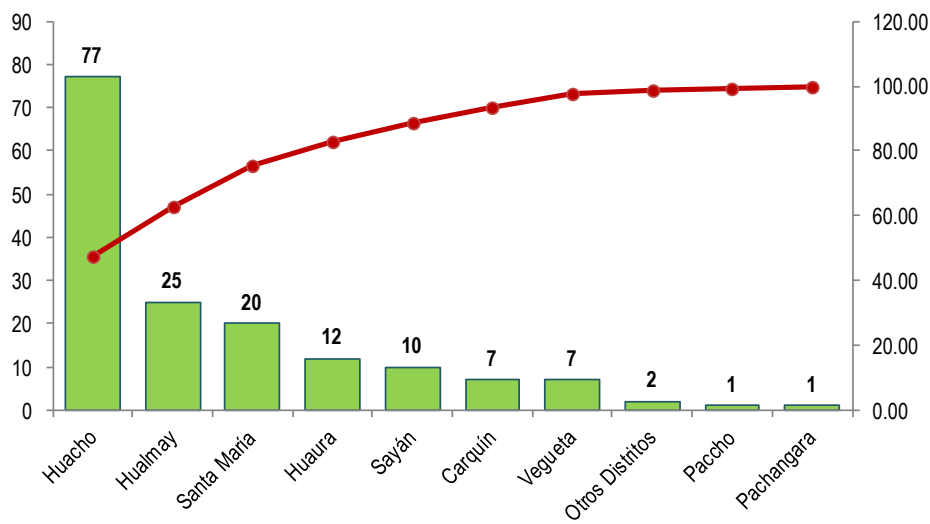
Fuente: Base de Datos Notiweb - Hospital Huacho Huaura Oyón y SBS

### Diabetes Mellit. No Insulinodep por grupo etáreo y sexo atendidos en el Hospital Huacho Huaura Oyón y SBS, periodo 2022 hasta la SE. 48



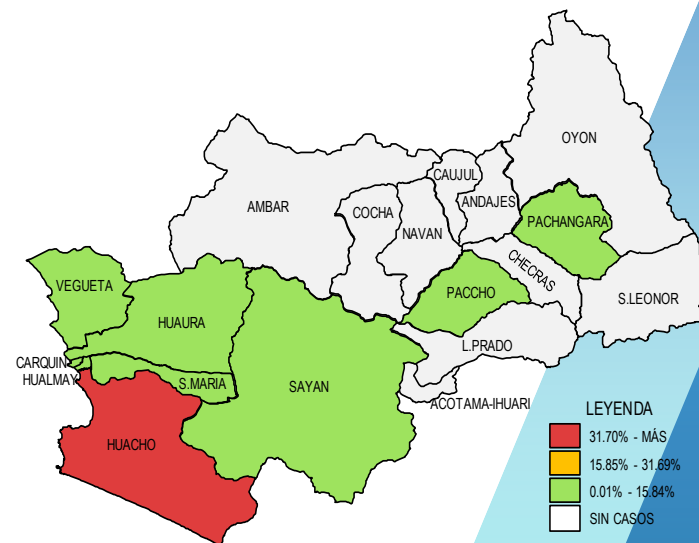
Fuente: Base de Datos Notiweb - Hospital Huacho Huaura Oyón y SBS

### Frecuencia acumulada de Diabetes Mellit. No Insulinodep por distritos atendidos en el Hospital Huacho Huaura Oyón y SBS, periodo 2022 hasta la SE. 48



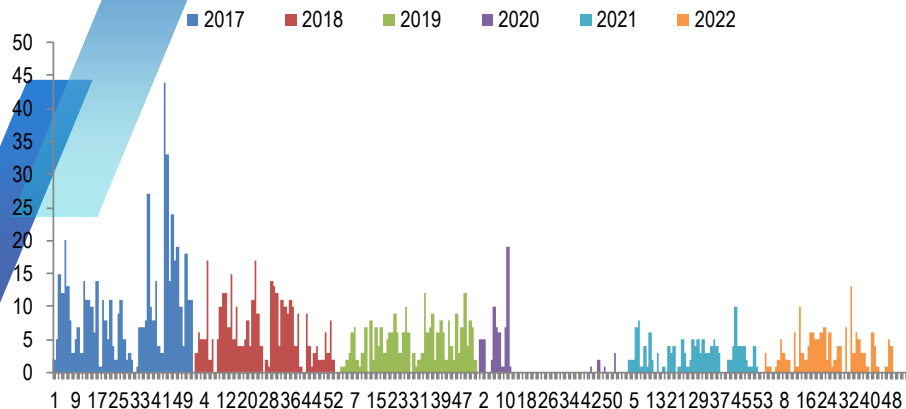
Fuente: Base de Datos Notiweb - Hospital Huacho Huaura Oyón y SBS

### Casos acumulados de Diabetes Mellit. No Insulinodep por distritos atendidos en el Hospital Huacho Huaura Oyón y SBS, periodo 2022 hasta la SE. 48



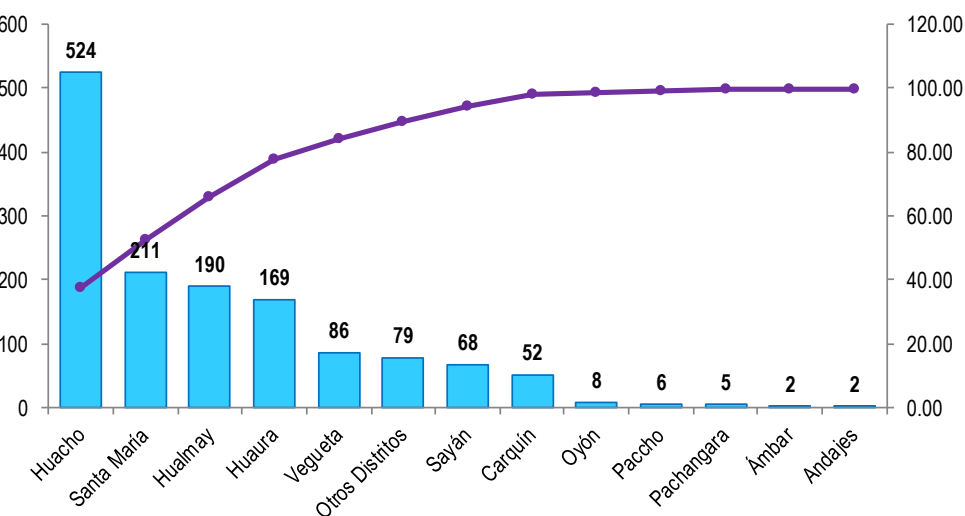
Fuente: Base de Datos Notiweb - Hospital Huacho Huaura Oyón y SBS

### Casos de Diabetes Mellit. No Insulinodep atendidos en el Hospital Huacho Huaura Oyón y SBS, periodo 2017 - 2022 hasta la SE.48



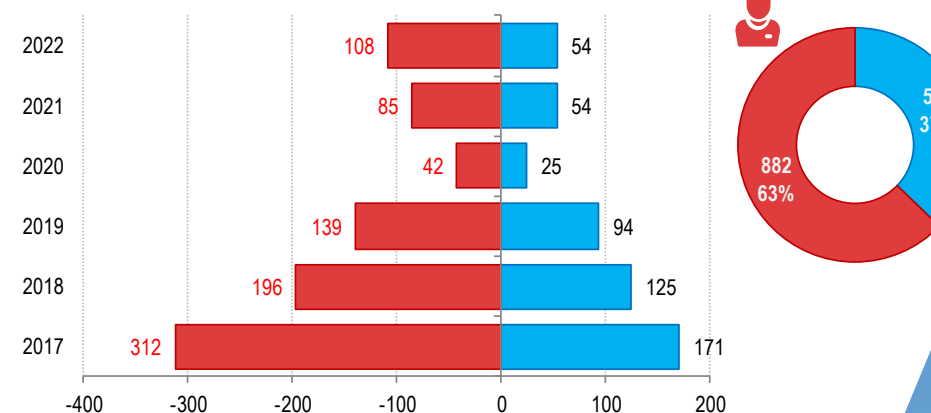
Fuente: Base de Datos Notiweb - Hospital Huacho Huaura Oyón y SBS

### Frecuencia acumulada de Diabetes Mellit. No Insulinodep por distritos atendidos en el Hospital Huacho Huaura Oyón y SBS, periodo 2017 - 2022 hasta la SE.48



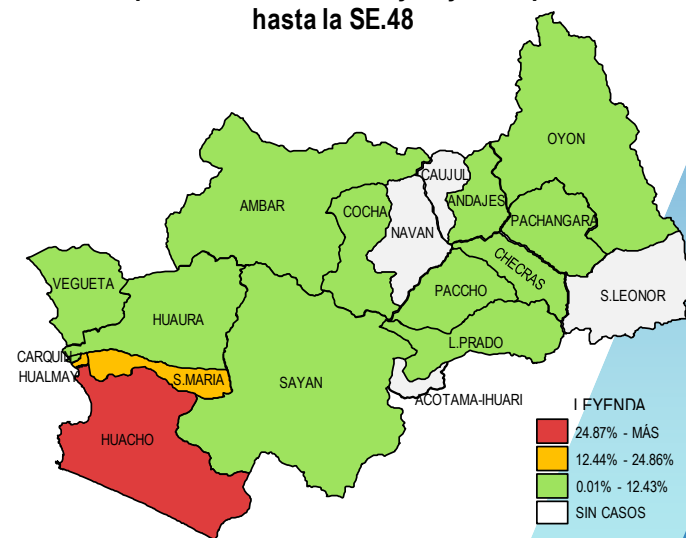
Fuente: Base de Datos Notiweb - Hospital Huacho Huaura Oyón y SBS

### Diabetes Mellit. No Insulinodep por grupo etáreo y sexo atendidos en el Hospital Huacho Huaura Oyón y SBS, periodo 2017 - 2022 hasta la SE.48



Fuente: Base de Datos Notiweb - Hospital Huacho Huaura Oyón y SBS

### Casos acumulados de Diabetes Mellit. No Insulinodep por distritos atendidos en el Hospital Huacho Huaura Oyón y SBS, periodo 2017 - 2022 hasta la SE.48



Fuente: Base de Datos Notiweb - Hospital Huacho Huaura Oyón y SBS

Provincia / Distritos	Casos atendidos en el HHHO y SBS** a la semana epidemiológica N° 48							Tasa de Variación	Proporción
	2017*	2018*	2019*	2020*	2021*	Promedio 2017 - 2021	2022*		
<b>Hospital Huacho Huaura Oyón y SBS</b>	<b>440</b>	<b>295</b>	<b>229</b>	<b>65</b>	<b>137</b>	<b>233</b>	<b>160</b>	<b>-31.4</b>	<b>-</b>
<b>Prov.Huaura</b>	<b>428</b>	<b>294</b>	<b>228</b>	<b>64</b>	<b>137</b>	<b>230</b>	<b>159</b>	<b>-30.9</b>	<b>99.4</b>
Huacho	153	109	95	29	61	89	77	-13.5	48.1
Ámbar	2	0	0	0	0	0	0	0.0	0.0
Carquin	20	8	6	4	7	9	7	-22.2	4.4
Checras	0	0	1	0	0	0	0	0.0	0.0
Hualmay	69	53	24	8	11	33	25	-24.2	15.6
Huaura	57	40	33	11	16	31	12	-61.3	7.5
L.Prado	1	0	0	0	0	0	0	0.0	0.0
Paccho	4	0	1	0	0	1	1	0.0	0.6
S.Leonor	0	0	0	0	0	0	0	0.0	0.0
S.Maria	64	47	46	5	29	38	20	-47.4	12.5
Sayán	27	12	13	2	4	12	10	-16.7	6.3
Vegueta	31	25	9	5	9	16	7	-56.3	4.4
<b>Prov. Oyón</b>	<b>12</b>	<b>1</b>	<b>1</b>	<b>1</b>	<b>0</b>	<b>3</b>	<b>1</b>	<b>-66.7</b>	<b>0.63</b>
Oyón	5	1	1	1	0	2	0	-100.0	0.00
Andajes	2	0	0	0	0	0	0	0.0	0.00
Caujul	0	0	0	0	0	0	0	0.0	0.00
Cochamarca	1	0	0	0	0	0	0	0.0	0.00
Navan	0	0	0	0	0	0	0	0.0	0.00
Pachangara	4	0	0	0	0	1	1	0.0	0.63
Ihuari-Acotama	0	0	0	0	0	0	0	0.0	0.00
<b>Otros Distritos</b>	<b>43</b>	<b>26</b>	<b>4</b>	<b>2</b>	<b>2</b>	<b>15</b>	<b>2</b>	<b>-86.7</b>	<b>-</b>

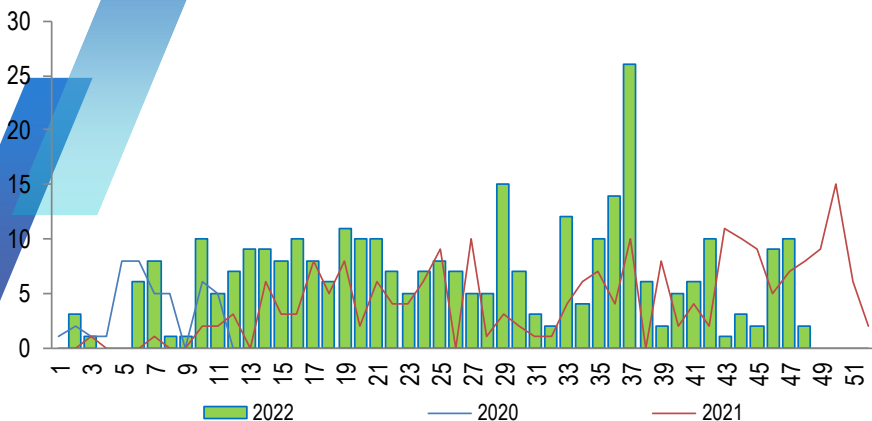
Fuente: Base de Datos Notiweb - Hospital Huacho Huaura Oyón y SBS

\* acumulado hasta la SE. 48

\*\*Hospital Huacho Huaura Oyón y SBS

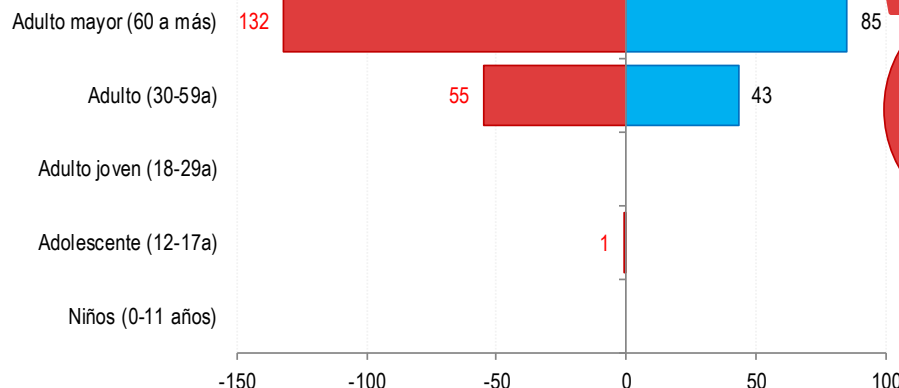


### Tendencia de Hipertensión Arterial atendidos en el Hospital Huacho Huaura Oyón y SBS, periodo 2022 hasta la SE. 48



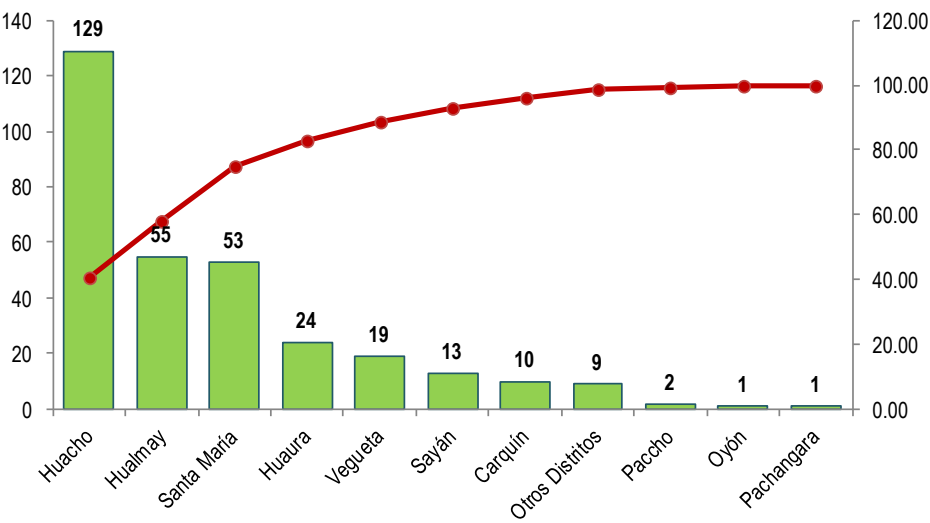
Fuente: Base de Datos Notiweb - Hospital Huacho Huaura Oyón y SBS

### Hipertensión Arterial por grupo etáreo y sexo atendidos en el Hospital Huacho Huaura Oyón y SBS, periodo 2022 hasta la SE. 48



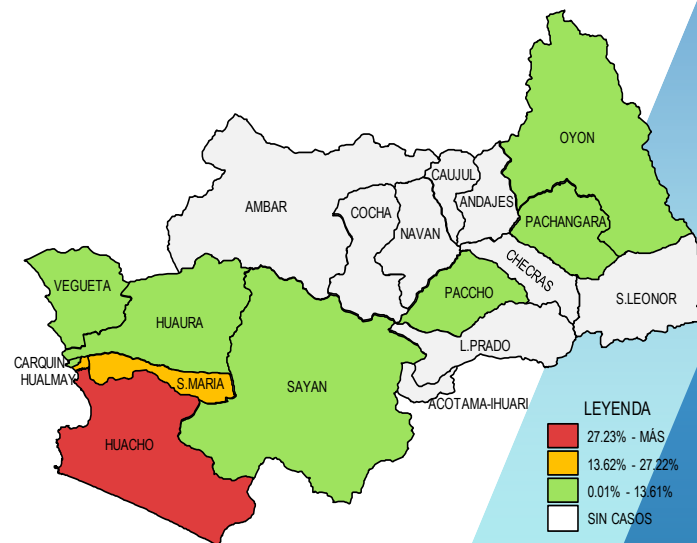
Fuente: Base de Datos Notiweb - Hospital Huacho Huaura Oyón y SBS

### Frecuencia acumulada de Hipertensión Arterial por distritos atendidos en el Hospital Huacho Huaura Oyón y SBS, periodo 2022 hasta la SE. 48



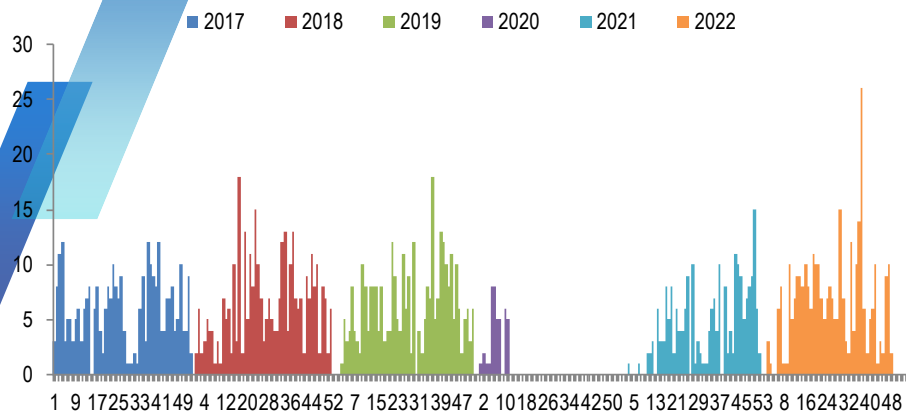
Fuente: Base de Datos Notiweb - Hospital Huacho Huaura Oyón y SBS

### Casos acumulados de Hipertensión Arterial por distritos atendidos en el Hospital Huacho Huaura Oyón y SBS, periodo 2022 hasta la SE. 48



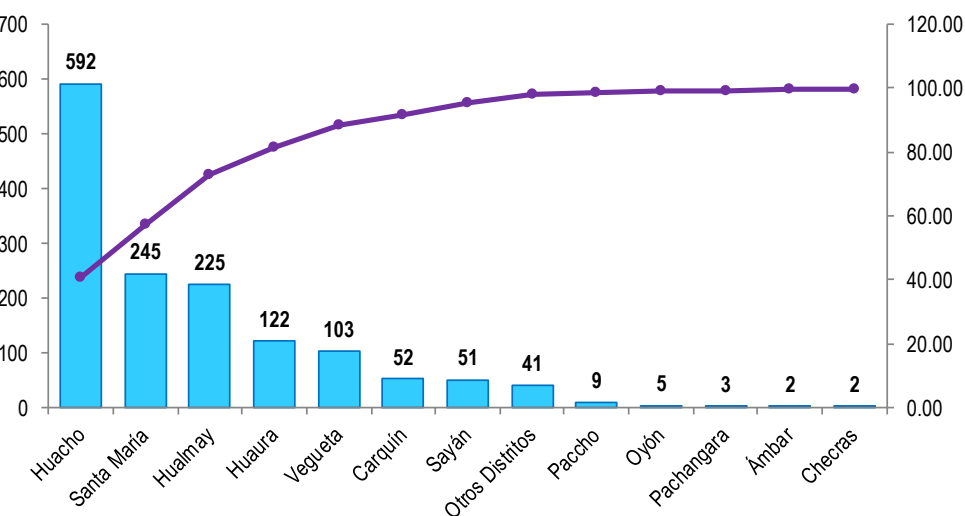
Fuente: Base de Datos Notiweb - Hospital Huacho Huaura Oyón y SBS

### Casos de Hipertensión Arterial atendidos en el Hospital Huacho Huaura Oyón y SBS, periodo 2017 - 2022 hasta la SE.48



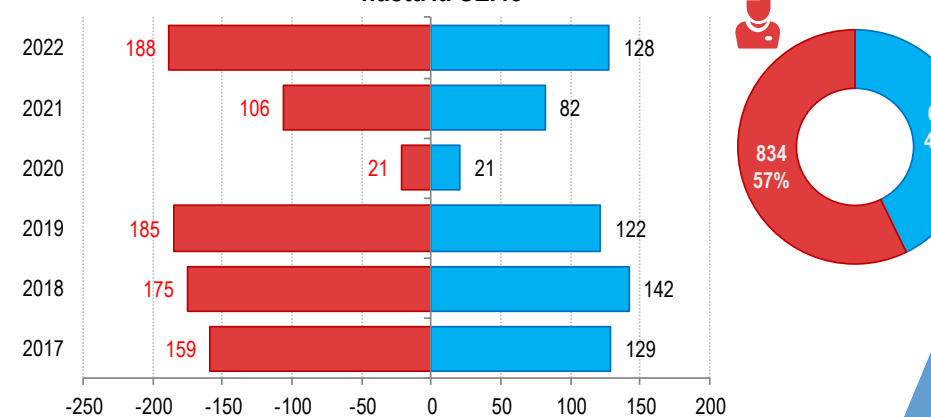
Fuente: Base de Datos Notiweb - Hospital Huacho Huaura Oyón y SBS

### Frecuencia acumulada de Hipertensión Arterial por distritos atendidos en el Hospital Huacho Huaura Oyón y SBS, periodo 2017 - 2022 hasta la SE.48



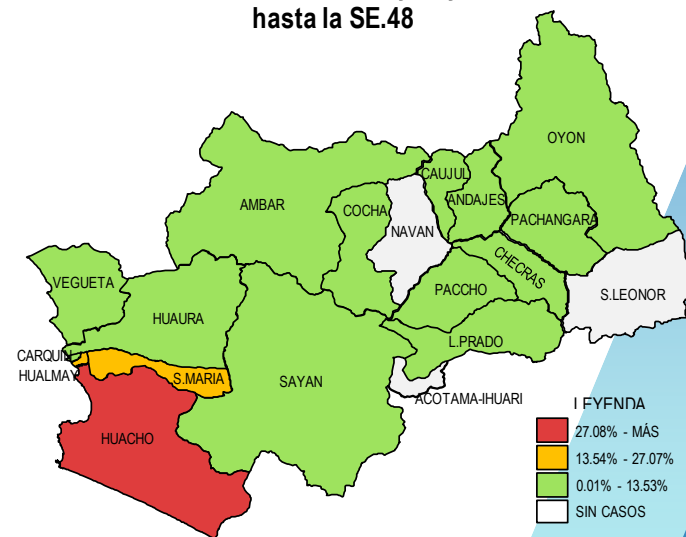
Fuente: Base de Datos Notiweb - Hospital Huacho Huaura Oyón y SBS

### Hipertensión Arterial por grupo etáreo y sexo atendidos en el Hospital Huacho Huaura Oyón y SBS, periodo 2017 - 2022 hasta la SE.48



Fuente: Base de Datos Notiweb - Hospital Huacho Huaura Oyón y SBS

### Casos acumulados de Hipertensión Arterial por distritos atendidos en el Hospital Huacho Huaura Oyón y SBS, periodo 2017 - 2022 hasta la SE.48



Fuente: Base de Datos Notiweb - Hospital Huacho Huaura Oyón y SBS

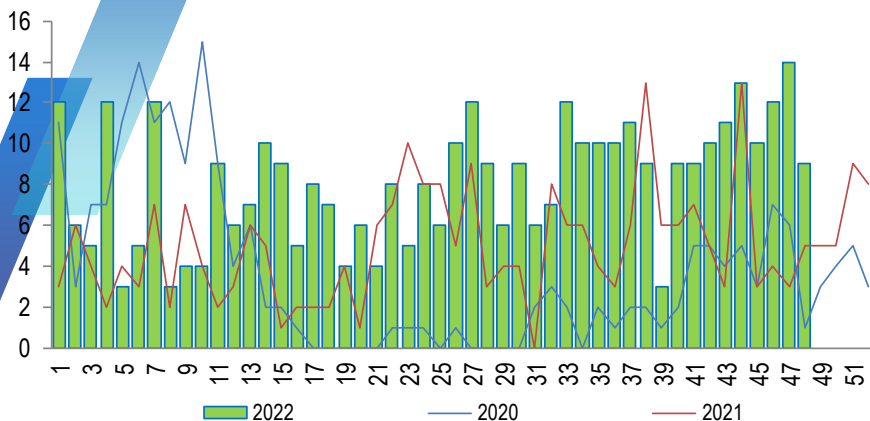
Provincia / Distritos	Casos atendidos en el HHHO y SBS** a la semana epidemiológica N° 48							Tasa de Variación	Proporción
	2017*	2018*	2019*	2020*	2021*	Promedio 2017 - 2021	2022*		
<b>Hospital Huacho Huaura Oyón y SBS</b>	<b>276</b>	<b>306</b>	<b>302</b>	<b>42</b>	<b>184</b>	<b>222</b>	<b>307</b>	<b>38.3</b>	<b>-</b>
<b>Prov.Huaura</b>	<b>271</b>	<b>304</b>	<b>301</b>	<b>42</b>	<b>182</b>	<b>220</b>	<b>305</b>	<b>38.6</b>	<b>99.3</b>
Huacho	119	119	116	15	94	93	129	38.7	42.0
Ámbar	1	0	1	0	0	0	0	0.0	0.0
Carquin	14	10	11	4	3	8	10	25.0	3.3
Checras	1	0	1	0	0	0	0	0.0	0.0
Hualmay	37	40	54	8	31	34	55	61.8	17.9
Huaura	23	23	34	5	13	20	24	20.0	7.8
L.Prado	0	1	0	0	1	0	0	0.0	0.0
Paccho	1	5	1	0	0	1	2	100.0	0.7
S.Leonor	0	0	0	0	0	0	0	0.0	0.0
S.Maria	44	69	46	6	27	38	53	39.5	17.3
Sayán	13	9	11	0	5	8	13	62.5	4.2
Vegueta	18	28	26	4	8	17	19	11.8	6.2
<b>Prov. Oyón</b>	<b>5</b>	<b>2</b>	<b>1</b>	<b>0</b>	<b>2</b>	<b>2</b>	<b>2</b>	<b>0.0</b>	<b>0.65</b>
Oyón	2	1	0	0	1	1	1	0.0	0.33
Andajes	0	0	0	0	1	0	0	0.0	0.00
Caujul	0	0	1	0	0	0	0	0.0	0.00
Cochamarca	2	0	0	0	0	0	0	0.0	0.00
Navan	0	0	0	0	0	0	0	0.0	0.00
Pachangara	1	1	0	0	0	0	1	100.0	0.33
Ihuari-Acotama	0	0	0	0	0	0	0	0.0	0.00
<b>Otros Distritos</b>	<b>12</b>	<b>11</b>	<b>5</b>	<b>0</b>	<b>4</b>	<b>6</b>	<b>9</b>	<b>50.0</b>	<b>-</b>

Fuente: Base de Datos Notiweb - Hospital Huacho Huaura Oyón y SBS

\* acumulado hasta la SE. 48

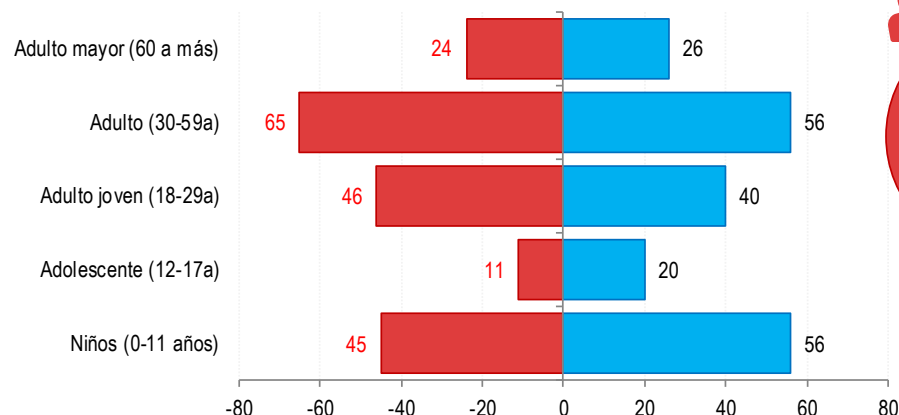
\*\*Hospital Huacho Huaura Oyón y SBS

**Tendencia de Mordedura Canina  
atendidos en el Hospital Huacho Huaura Oyón y SBS, periodo 2022  
hasta la SE. 48**



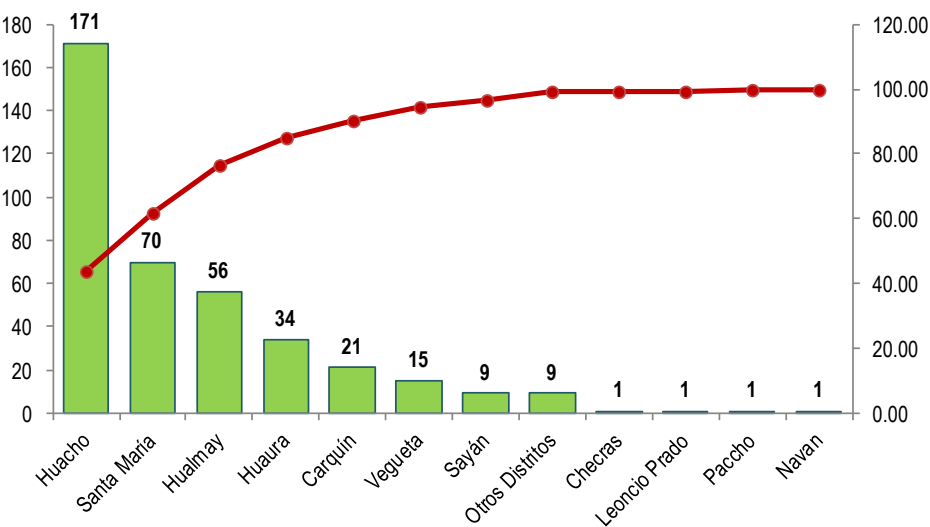
Fuente: Base de Datos Notiweb - Hospital Huacho Huaura Oyón y SBS

**Mordedura Canina por grupo etáreo y sexo  
atendidos en el Hospital Huacho Huaura Oyón y SBS, periodo 2022  
hasta la SE. 48**



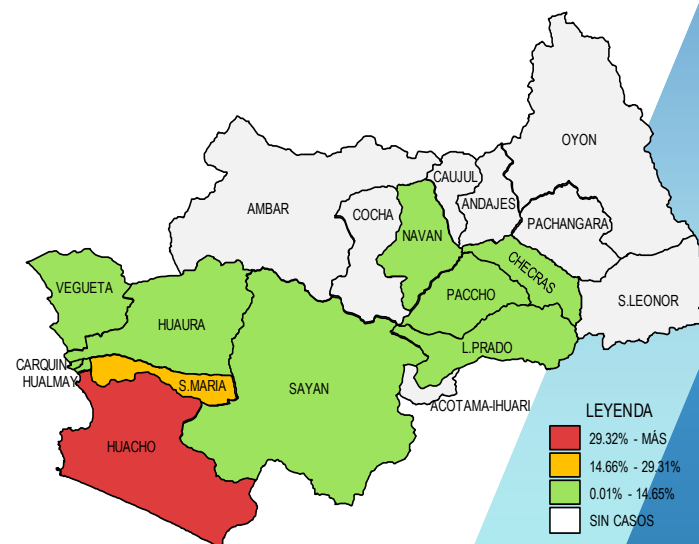
Fuente: Base de Datos Notiweb - Hospital Huacho Huaura Oyón y SBS

**Frecuencia acumulada de Mordedura Canina por distritos  
atendidos en el Hospital Huacho Huaura Oyón y SBS, periodo 2022  
hasta la SE. 48**



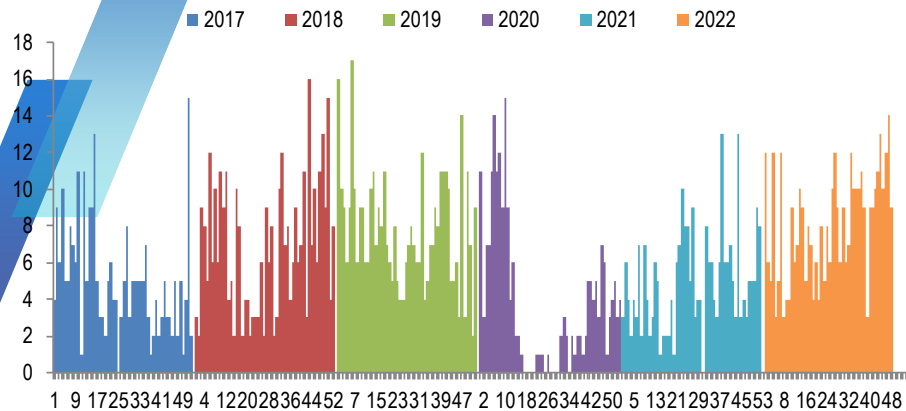
Fuente: Base de Datos Notiweb - Hospital Huacho Huaura Oyón y SBS

**Casos acumulados de Mordedura Canina por distritos  
atendidos en el Hospital Huacho Huaura Oyón y SBS, periodo 2022 hasta la SE. 48**



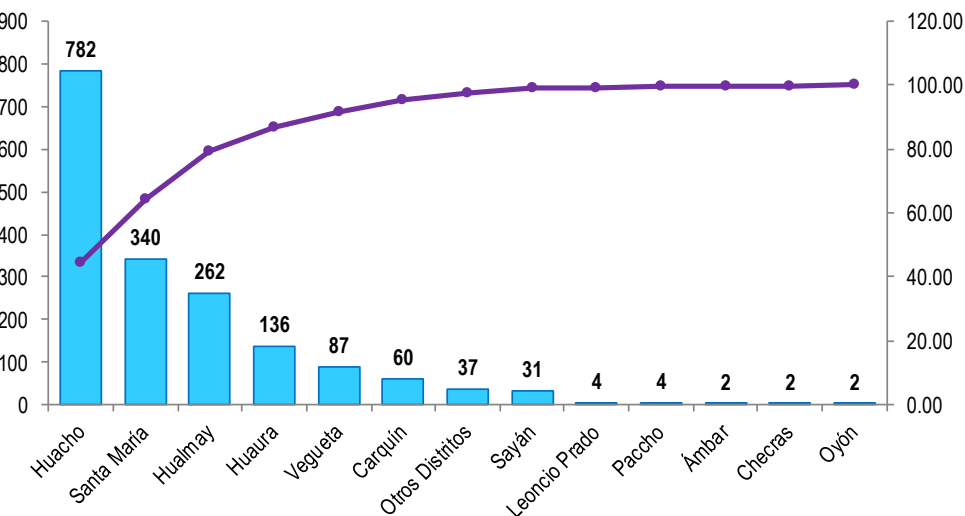
Fuente: Base de Datos Notiweb - Hospital Huacho Huaura Oyón y SBS

### Casos de Mordedura Canina atendidos en el Hospital Huacho Huaura Oyón y SBS, periodo 2017 - 2022 hasta la SE.48



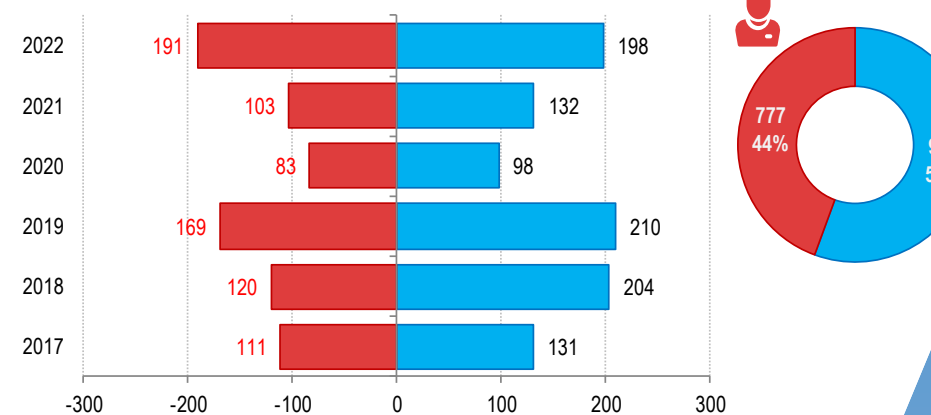
Fuente: Base de Datos Notiweb - Hospital Huacho Huaura Oyón y SBS

### Frecuencia acumulada de Mordedura Canina por distritos atendidos en el Hospital Huacho Huaura Oyón y SBS, periodo 2017 - 2022 hasta la SE.48



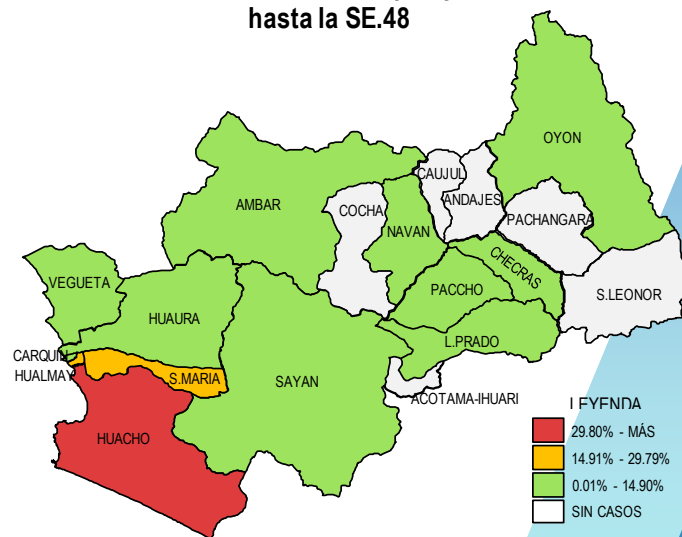
Fuente: Base de Datos Notiweb - Hospital Huacho Huaura Oyón y SBS

### Mordedura Canina por grupo étnico y sexo atendidos en el Hospital Huacho Huaura Oyón y SBS, periodo 2017 - 2022 hasta la SE.48



Fuente: Base de Datos Notiweb - Hospital Huacho Huaura Oyón y SBS

### Casos acumulados de Mordedura Canina por distritos atendidos en el Hospital Huacho Huaura Oyón y SBS, periodo 2017 - 2022 hasta la SE.48



Fuente: Base de Datos Notiweb - Hospital Huacho Huaura Oyón y SBS

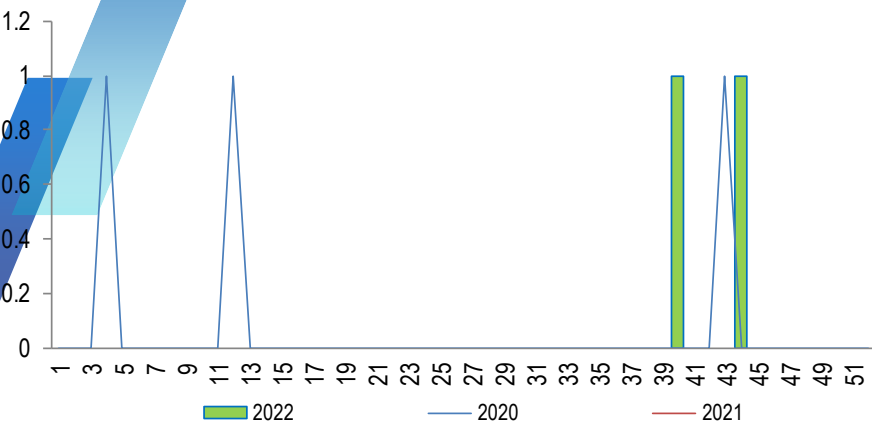
Provincia / Distritos	Casos atendidos en el HHHO y SBS** a la semana epidemiológica N° 48							Tasa de Variación	Proporción
	2017*	2018*	2019*	2020*	2021*	Promedio 2017 - 2021	2022*		
<b>Hospital Huacho Huaura Oyón y SBS</b>	<b>238</b>	<b>313</b>	<b>373</b>	<b>180</b>	<b>231</b>	<b>267</b>	<b>380</b>	<b>42.3</b>	<b>-</b>
<b>Prov.Huaura</b>	<b>238</b>	<b>313</b>	<b>372</b>	<b>177</b>	<b>231</b>	<b>266</b>	<b>379</b>	<b>42.5</b>	<b>99.7</b>
Huacho	114	155	158	73	111	122	171	40.2	45.0
Ámbar	1	0	1	0	0	0	0	0.0	0.0
Carquin	4	7	12	8	8	8	21	162.5	5.5
Checras	0	0	1	0	0	0	1	100.0	0.3
Hualmay	44	48	52	31	31	41	56	36.6	14.7
Huaura	16	30	23	11	22	20	34	70.0	8.9
L.Prado	1	0	2	0	0	1	1	0.0	0.3
Paccho	0	0	2	1	0	1	1	0.0	0.3
S.Leonor	0	0	0	0	0	0	0	0.0	0.0
S.Maria	44	53	85	41	47	54	70	29.6	18.4
Sayán	3	7	5	3	4	4	9	125.0	2.4
Vegueta	11	13	31	9	8	14	15	7.1	3.9
<b>Prov. Oyón</b>	<b>0</b>	<b>0</b>	<b>1</b>	<b>2</b>	<b>0</b>	<b>1</b>	<b>1</b>	<b>0.0</b>	<b>0.26</b>
Oyón	0	0	1	1	0	0	0	0.0	0.00
Andajes	0	0	0	0	0	0	0	0.0	0.00
Caujul	0	0	0	0	0	0	0	0.0	0.00
Cochamarca	0	0	0	0	0	0	0	0.0	0.00
Navan	0	0	0	0	0	0	1	100.0	0.26
Pachangara	0	0	0	0	0	0	0	0.0	0.00
Ihuari-Acotama	0	0	0	1	0	0	0	0.0	0.00
<b>Otros Distritos</b>	<b>4</b>	<b>11</b>	<b>6</b>	<b>1</b>	<b>4</b>	<b>5</b>	<b>9</b>	<b>80.0</b>	<b>-</b>

Fuente: Base de Datos Notiweb - Hospital Huacho Huaura Oyón y SBS

\* acumulado hasta la SE. 48

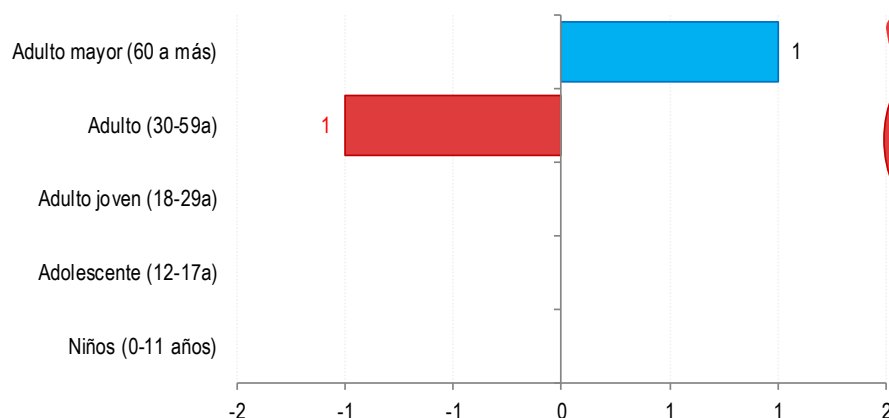
\*\*Hospital Huacho Huaura Oyón y SBS

**Tendencia de Brucelosis  
atendidos en el Hospital Huacho Huaura Oyón y SBS, periodo 2022  
hasta la SE. 48**



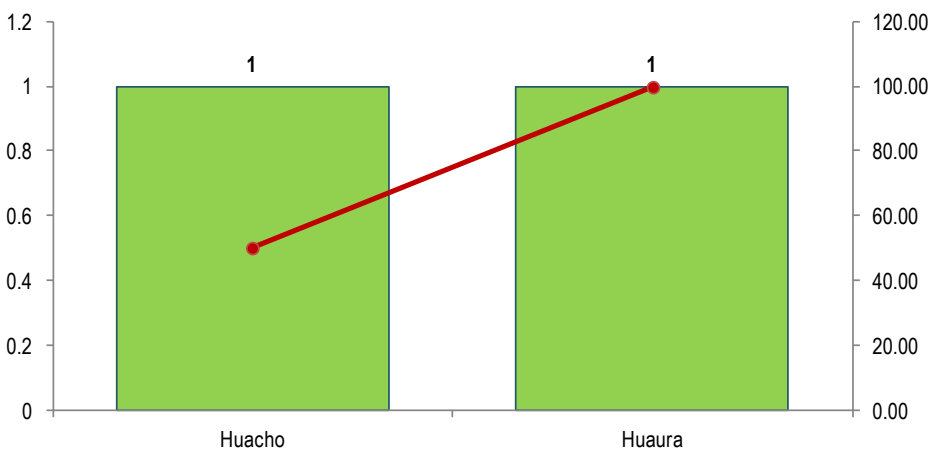
Fuente: Base de Datos Notiweb - Hospital Huacho Huaura Oyón y SBS

**Brucelosis por grupo etáreo y sexo  
atendidos en el Hospital Huacho Huaura Oyón y SBS, periodo 2022  
hasta la SE. 48**



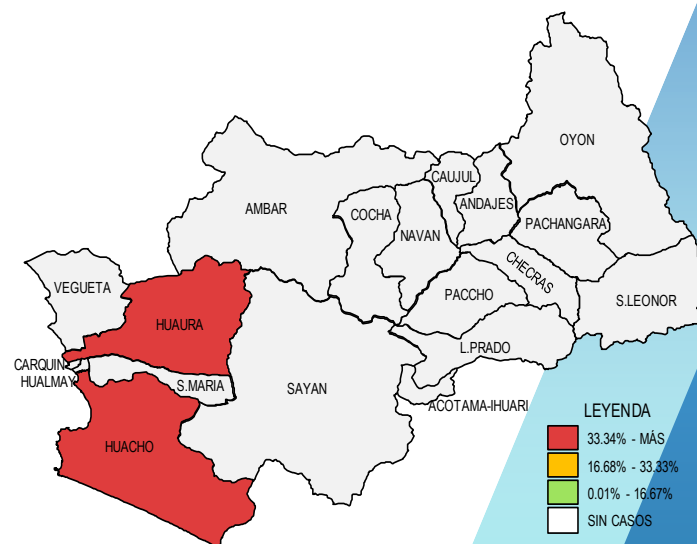
Fuente: Base de Datos Notiweb - Hospital Huacho Huaura Oyón y SBS

**Frecuencia acumulada de Brucelosis por distritos  
atendidos en el Hospital Huacho Huaura Oyón y SBS, periodo 2022  
hasta la SE. 48**



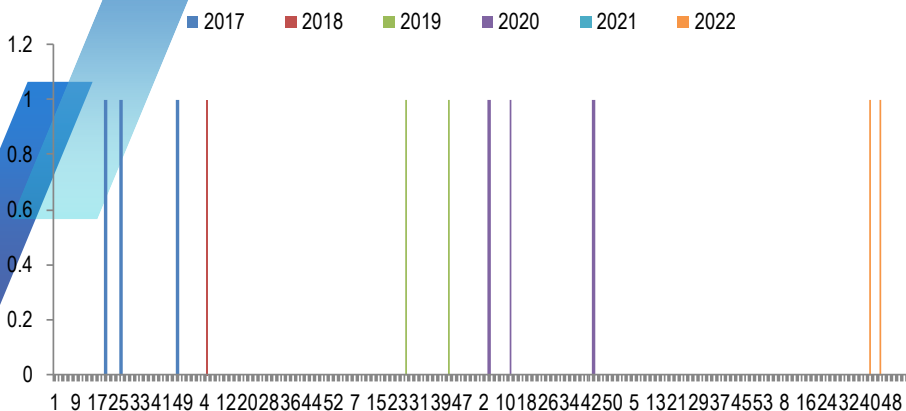
Fuente: Base de Datos Notiweb - Hospital Huacho Huaura Oyón y SBS

**Casos acumulados de Brucelosis por distritos  
atendidos en el Hospital Huacho Huaura Oyón y SBS, periodo 2022 hasta la SE. 48**



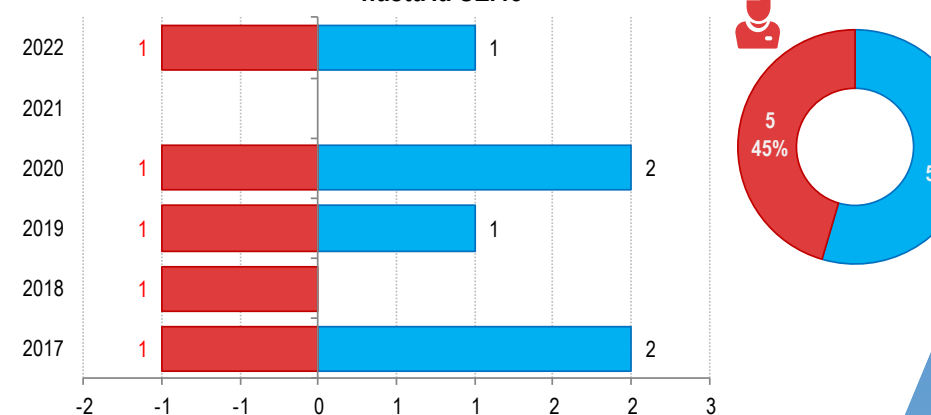
Fuente: Base de Datos Notiweb - Hospital Huacho Huaura Oyón y SBS

### Casos de Brucelosis atendidos en el Hospital Huacho Huaura Oyón y SBS, periodo 2017 - 2022 hasta la SE.48



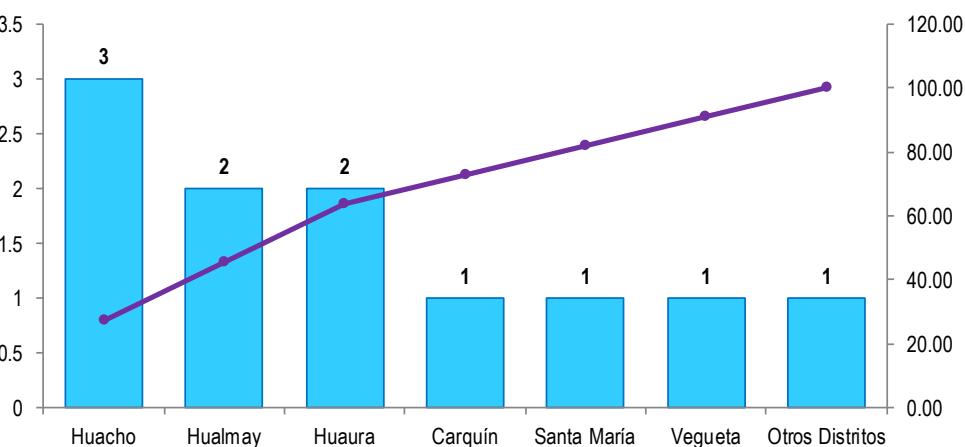
Fuente: Base de Datos Notiweb - Hospital Huacho Huaura Oyón y SBS

### Brucelosis por grupo etáreo y sexo atendidos en el Hospital Huacho Huaura Oyón y SBS, periodo 2017 - 2022 hasta la SE.48



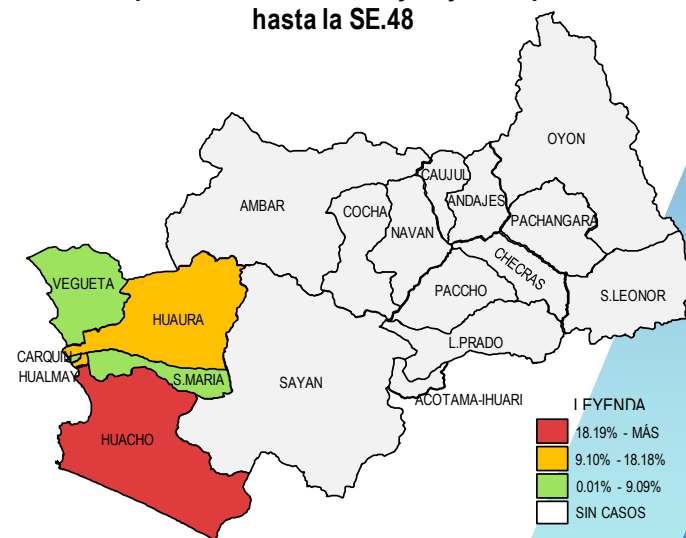
Fuente: Base de Datos Notiweb - Hospital Huacho Huaura Oyón y SBS

### Frecuencia acumulada de Brucelosis por distritos atendidos en el Hospital Huacho Huaura Oyón y SBS, periodo 2017 - 2022 hasta la SE.48



Fuente: Base de Datos Notiweb - Hospital Huacho Huaura Oyón y SBS

### Casos acumulados de Brucelosis por distritos atendidos en el Hospital Huacho Huaura Oyón y SBS, periodo 2017 - 2022 hasta la SE.48



Fuente: Base de Datos Notiweb - Hospital Huacho Huaura Oyón y SBS



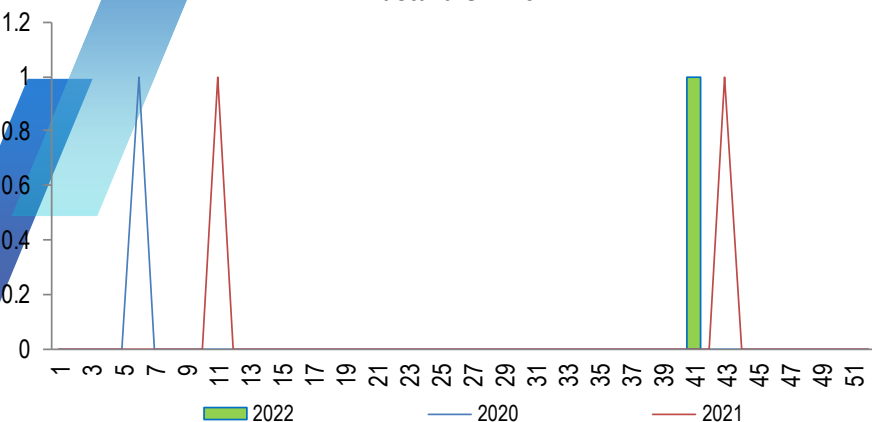
Provincia / Distritos	Casos atendidos en el HHHO y SBS** a la semana epidemiológica N° 48							Tasa de Variación	Proporción
	2017*	2018*	2019*	2020*	2021*	Promedio 2017 - 2021	2022*		
<b>Hospital Huacho Huaura Oyón y SBS</b>	<b>2</b>	<b>1</b>	<b>2</b>	<b>3</b>	<b>0</b>	<b>2</b>	<b>2</b>	<b>25.0</b>	<b>-</b>
<b>Prov.Huaura</b>	<b>2</b>	<b>1</b>	<b>2</b>	<b>3</b>	<b>0</b>	<b>2</b>	<b>2</b>	<b>0.0</b>	<b>100.0</b>
Huacho	0	1	1	0	0	0	1	100.0	50.0
Ámbar	0	0	0	0	0	0	0	0.0	0.0
Carquin	1	0	0	0	0	0	0	0.0	0.0
Checras	0	0	0	0	0	0	0	0.0	0.0
Hualmay	1	0	0	1	0	0	0	0.0	0.0
Huaura	0	0	1	0	0	0	1	100.0	50.0
L.Prado	0	0	0	0	0	0	0	0.0	0.0
Paccho	0	0	0	0	0	0	0	0.0	0.0
S.Leonor	0	0	0	0	0	0	0	0.0	0.0
S.Maria	0	0	0	1	0	0	0	0.0	0.0
Sayán	0	0	0	0	0	0	0	0.0	0.0
Vegueta	0	0	0	1	0	0	0	0.0	0.0
<b>Prov. Oyón</b>	<b>0</b>	<b>0</b>	<b>0</b>	<b>0</b>	<b>0</b>	<b>0</b>	<b>0</b>	<b>0.0</b>	<b>0.00</b>
Oyón	0	0	0	0	0	0	0	0.0	0.00
Andajes	0	0	0	0	0	0	0	0.0	0.00
Caujul	0	0	0	0	0	0	0	0.0	0.00
Cochamarca	0	0	0	0	0	0	0	0.0	0.00
Navan	0	0	0	0	0	0	0	0.0	0.00
Pachangara	0	0	0	0	0	0	0	0.0	0.00
Ihuari-Acotama	0	0	0	0	0	0	0	0.0	0.00
<b>Otros Distritos</b>	<b>1</b>	<b>0</b>	<b>0</b>	<b>0</b>	<b>0</b>	<b>0</b>	<b>0</b>	<b>0.0</b>	<b>-</b>

Fuente: Base de Datos Notiweb - Hospital Huacho Huaura Oyón y SBS

\* acumulado hasta la SE. 48

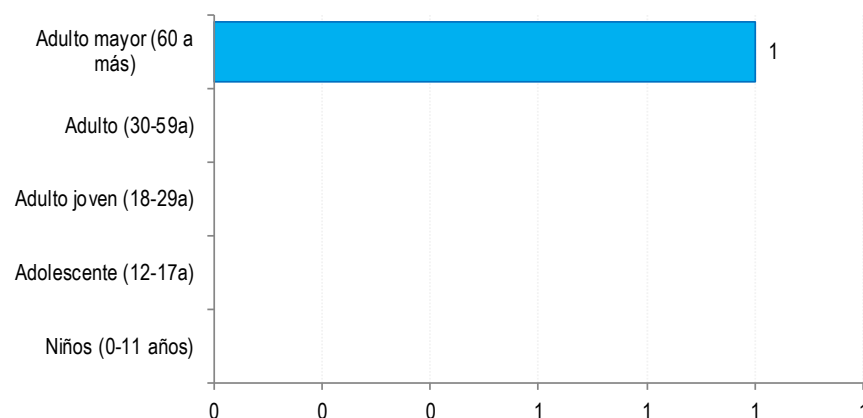
\*\*Hospital Huacho Huaura Oyón y SBS

### Tendencia de Leptospirosis atendidos en el Hospital Huacho Huaura Oyón y SBS, periodo 2022 hasta la SE. 48

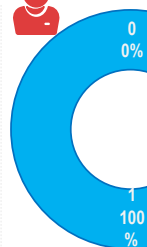


Fuente: Base de Datos Notiweb - Hospital Huacho Huaura Oyón y SBS

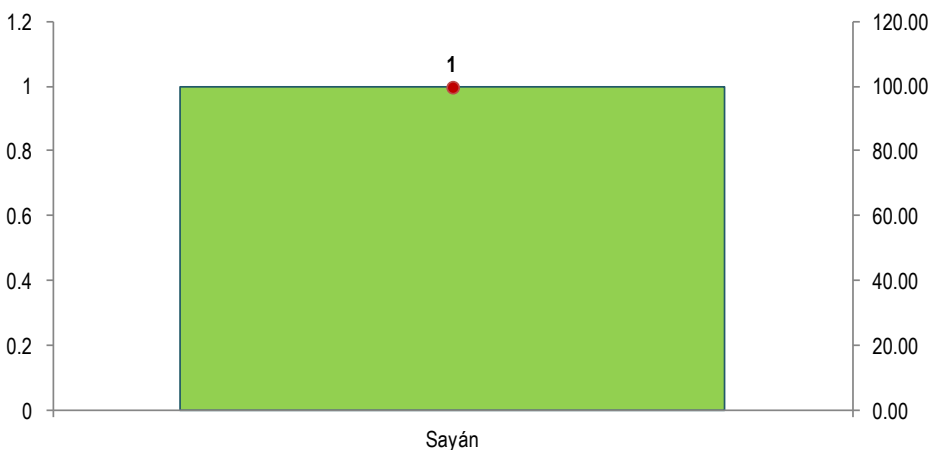
### Leptospirosis por grupo etáreo y sexo atendidos en el Hospital Huacho Huaura Oyón y SBS, periodo 2022 hasta la SE. 48



Fuente: Base de Datos Notiweb - Hospital Huacho Huaura Oyón y SBS

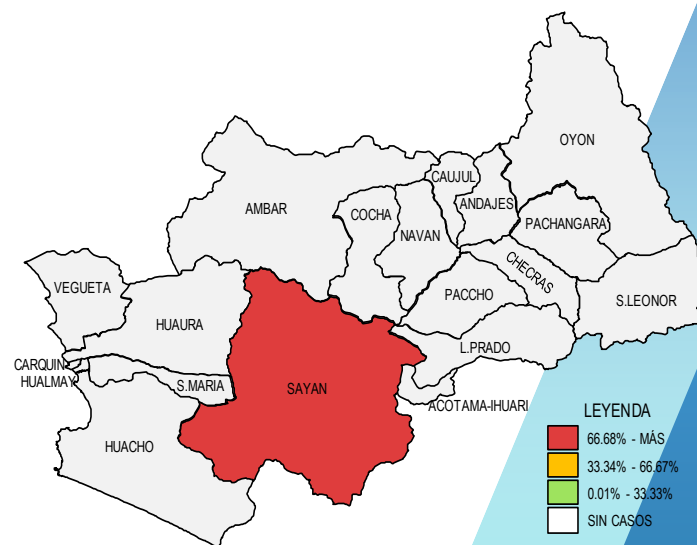


### Frecuencia acumulada de Leptospirosis por distritos atendidos en el Hospital Huacho Huaura Oyón y SBS, periodo 2022 hasta la SE. 48



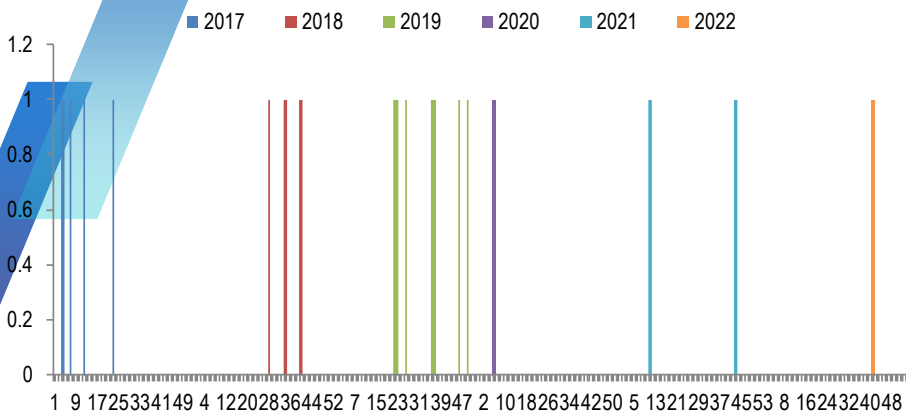
Fuente: Base de Datos Notiweb - Hospital Huacho Huaura Oyón y SBS

### Casos acumulados de Leptospirosis por distritos atendidos en el Hospital Huacho Huaura Oyón y SBS, periodo 2022 hasta la SE. 48



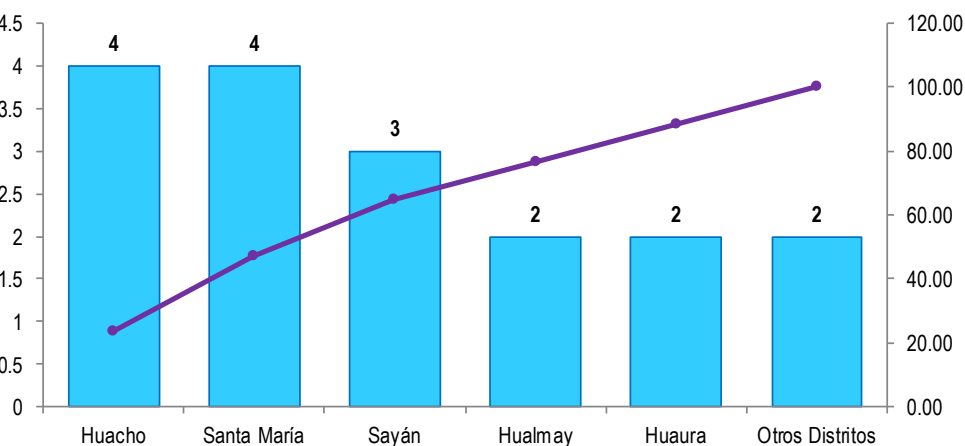
Fuente: Base de Datos Notiweb - Hospital Huacho Huaura Oyón y SBS

## Casos de Leptospirosis atendidos en el Hospital Huacho Huaura Oyón y SBS, periodo 2017 - 2022 hasta la SE.48



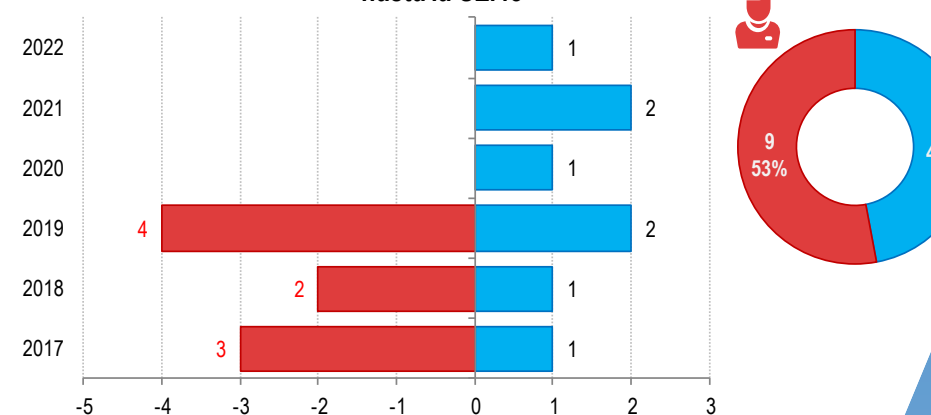
Fuente: Base de Datos Notiweb - Hospital Huacho Huaura Oyón y SBS

## Frecuencia acumulada de Leptospirosis por distritos atendidos en el Hospital Huacho Huaura Oyón y SBS, periodo 2017 - 2022 hasta la SE.48



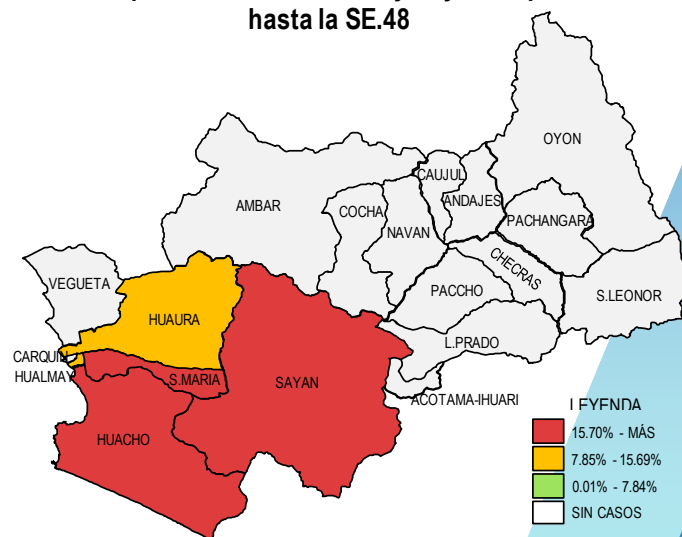
Fuente: Base de Datos Notiweb - Hospital Huacho Huaura Oyón y SBS

## Leptospirosis por grupo etáreo y sexo atendidos en el Hospital Huacho Huaura Oyón y SBS, periodo 2017 - 2022 hasta la SE.48



Fuente: Base de Datos Notiweb - Hospital Huacho Huaura Oyón y SBS

## Casos acumulados de Leptospirosis por distritos atendidos en el Hospital Huacho Huaura Oyón y SBS, periodo 2017 - 2022 hasta la SE.48



Fuente: Base de Datos Notiweb - Hospital Huacho Huaura Oyón y SBS

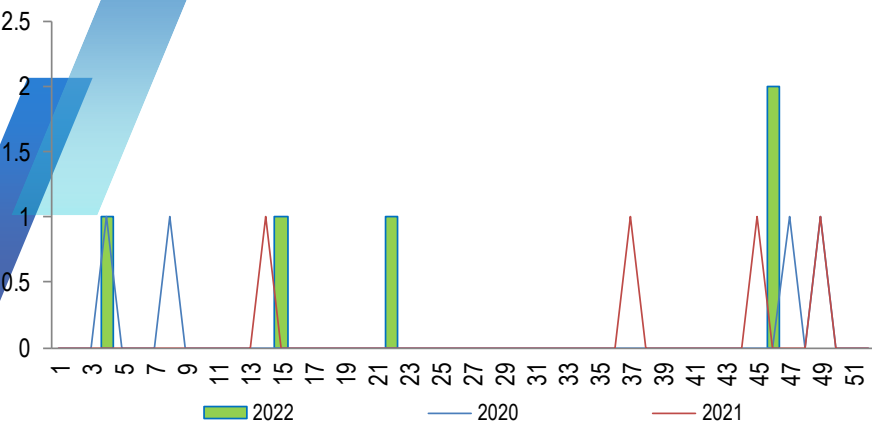
Provincia / Distritos	Casos atendidos en el HHHO y SBS** a la semana epidemiológica N° 48							Tasa de Variación	Proporción
	2017*	2018*	2019*	2020*	2021*	Promedio 2017 - 2021	2022*		
<b>Hospital Huacho Huaura Oyón y SBS</b>	<b>4</b>	<b>2</b>	<b>6</b>	<b>1</b>	<b>1</b>	<b>3</b>	<b>1</b>	<b>-64.3</b>	<b>-</b>
<b>Prov.Huaura</b>	<b>4</b>	<b>2</b>	<b>6</b>	<b>1</b>	<b>1</b>	<b>3</b>	<b>1</b>	<b>-66.7</b>	<b>100.0</b>
Huacho	2	0	1	1	0	1	0	-100.0	0.0
Ámbar	0	0	0	0	0	0	0	0.0	0.0
Carquin	0	0	0	0	0	0	0	0.0	0.0
Checras	0	0	0	0	0	0	0	0.0	0.0
Hualmay	1	0	1	0	0	0	0	0.0	0.0
Huaura	0	0	2	0	0	0	0	0.0	0.0
L.Prado	0	0	0	0	0	0	0	0.0	0.0
Paccho	0	0	0	0	0	0	0	0.0	0.0
S.Leonor	0	0	0	0	0	0	0	0.0	0.0
S.Maria	1	2	1	0	0	1	0	-100.0	0.0
Sayán	0	0	1	0	1	0	1	100.0	100.0
Vegueta	0	0	0	0	0	0	0	0.0	0.0
<b>Prov. Oyón</b>	<b>0</b>	<b>0</b>	<b>0</b>	<b>0</b>	<b>0</b>	<b>0</b>	<b>0</b>	<b>0.0</b>	<b>0.00</b>
Oyón	0	0	0	0	0	0	0	0.0	0.00
Andajes	0	0	0	0	0	0	0	0.0	0.00
Caujul	0	0	0	0	0	0	0	0.0	0.00
Cochamarca	0	0	0	0	0	0	0	0.0	0.00
Navan	0	0	0	0	0	0	0	0.0	0.00
Pachangara	0	0	0	0	0	0	0	0.0	0.00
Ihuari-Acotama	0	0	0	0	0	0	0	0.0	0.00
Otros Distritos	0	1	0	0	1	0	0	0.0	-

Fuente: Base de Datos Notiweb - Hospital Huacho Huaura Oyón y SBS

\* acumulado hasta la SE. 48

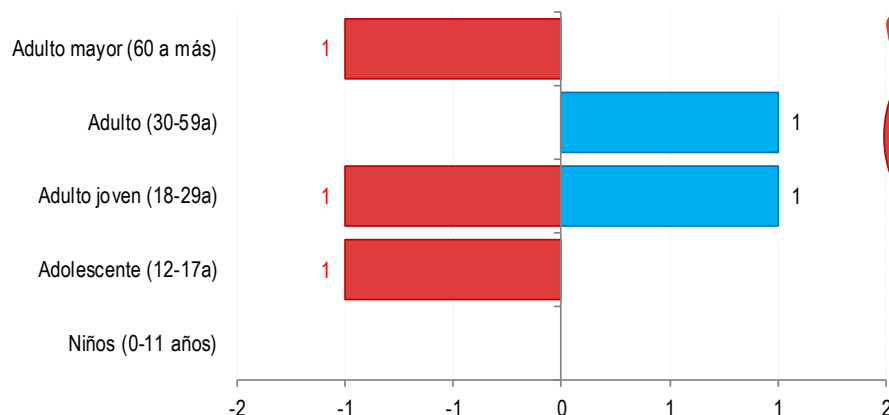
\*\*Hospital Huacho Huaura Oyón y SBS

### Tendencia de Hidatidosis atendidos en el Hospital Huacho Huaura Oyón y SBS, periodo 2022 hasta la SE. 48

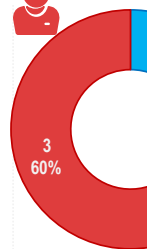


Fuente: Base de Datos Notiweb - Hospital Huacho Huaura Oyón y SBS

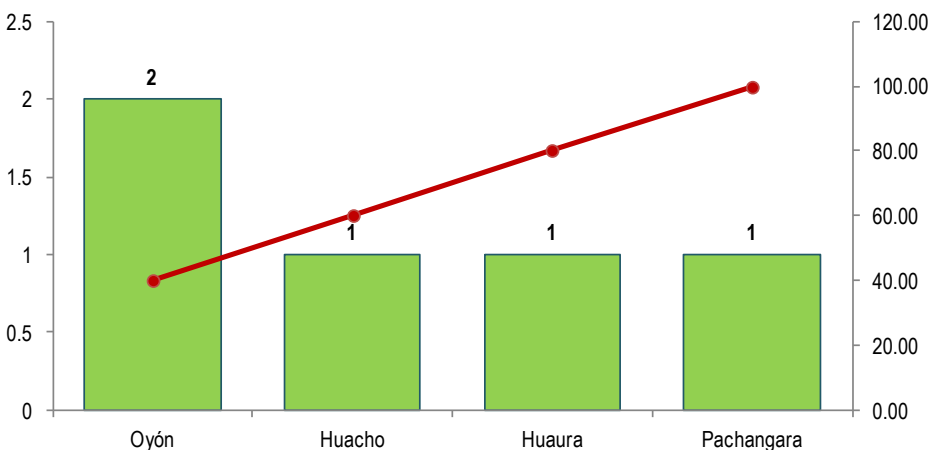
### Hidatidosis por grupo etáreo y sexo atendidos en el Hospital Huacho Huaura Oyón y SBS, periodo 2022 hasta la SE. 48



Fuente: Base de Datos Notiweb - Hospital Huacho Huaura Oyón y SBS

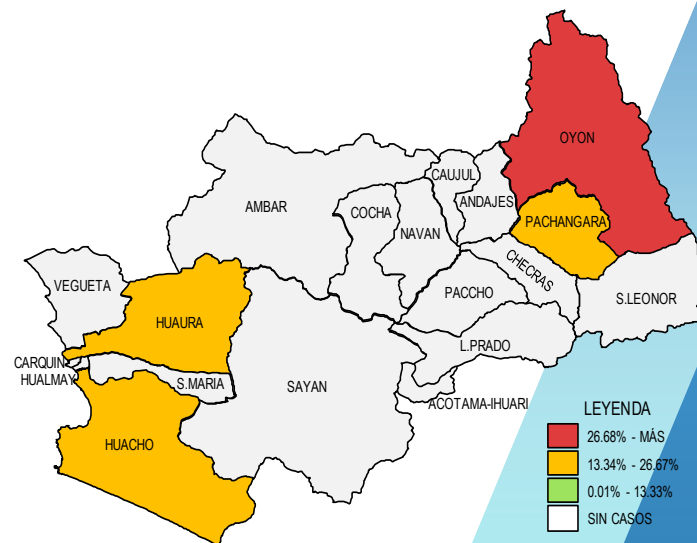


### Frecuencia acumulada de Hidatidosis por distritos atendidos en el Hospital Huacho Huaura Oyón y SBS, periodo 2022 hasta la SE. 48



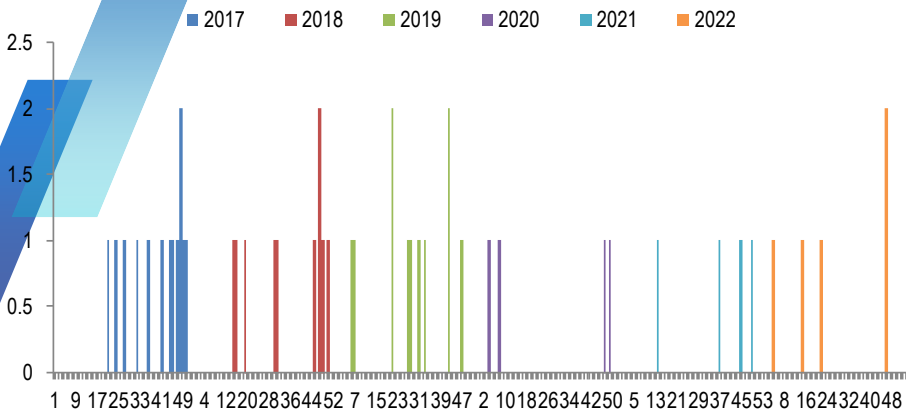
Fuente: Base de Datos Notiweb - Hospital Huacho Huaura Oyón y SBS

### Casos acumulados de Hidatidosis por distritos atendidos en el Hospital Huacho Huaura Oyón y SBS, periodo 2022 hasta la SE. 48



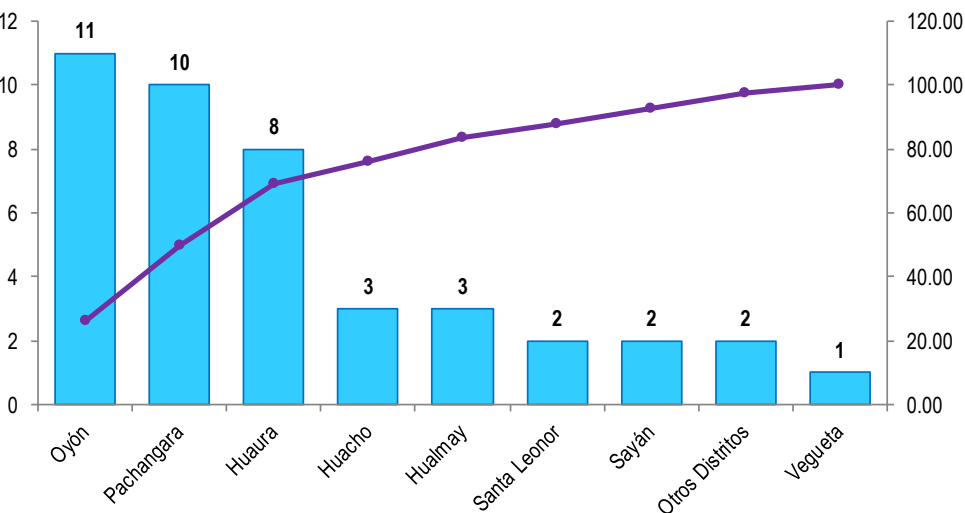
Fuente: Base de Datos Notiweb - Hospital Huacho Huaura Oyón y SBS

## Casos de Hidatidosis atendidos en el Hospital Huacho Huaura Oyón y SBS, periodo 2017 - 2022 hasta la SE.48



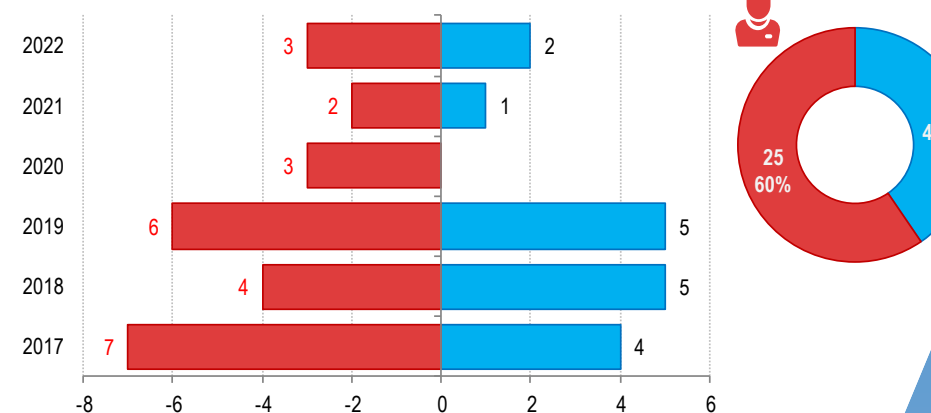
Fuente: Base de Datos Notiweb - Hospital Huacho Huaura Oyón y SBS

## Frecuencia acumulada de Hidatidosis por distritos atendidos en el Hospital Huacho Huaura Oyón y SBS, periodo 2017 - 2022 hasta la SE.48



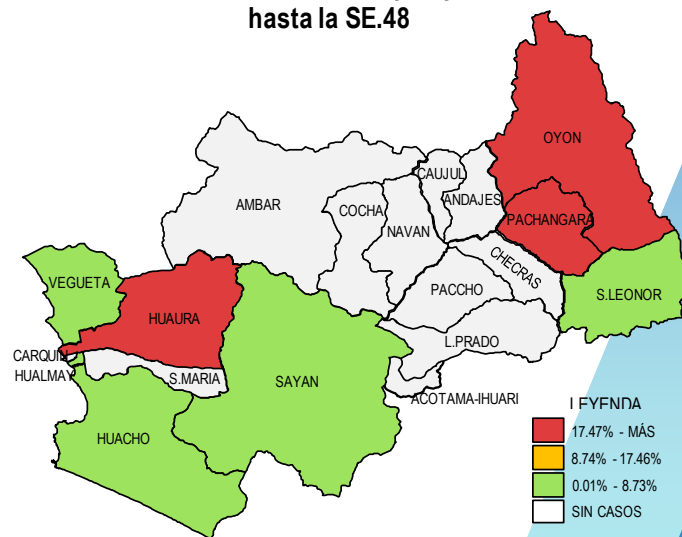
Fuente: Base de Datos Notiweb - Hospital Huacho Huaura Oyón y SBS

## Hidatidosis por grupo etáreo y sexo atendidos en el Hospital Huacho Huaura Oyón y SBS, periodo 2017 - 2022 hasta la SE.48



Fuente: Base de Datos Notiweb - Hospital Huacho Huaura Oyón y SBS

## Casos acumulados de Hidatidosis por distritos atendidos en el Hospital Huacho Huaura Oyón y SBS, periodo 2017 - 2022 hasta la SE.48



Fuente: Base de Datos Notiweb - Hospital Huacho Huaura Oyón y SBS

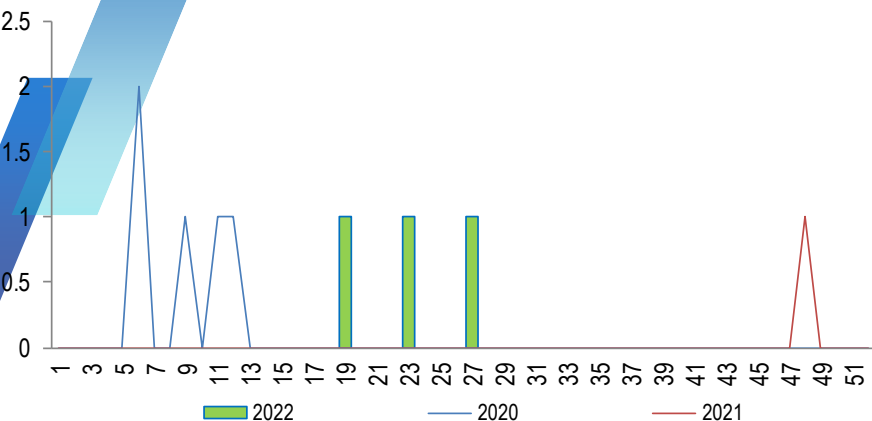
Provincia / Distritos	Casos atendidos en el HHHO y SBS** a la semana epidemiológica N° 48							Tasa de Variación	Proporción
	2017*	2018*	2019*	2020*	2021*	Promedio 2017 - 2021	2022*		
<b>Hospital Huacho Huaura Oyón y SBS</b>	<b>10</b>	<b>9</b>	<b>10</b>	<b>3</b>	<b>3</b>	<b>7</b>	<b>5</b>	<b>-28.6</b>	<b>-</b>
<b>Prov.Huaura</b>	<b>5</b>	<b>6</b>	<b>4</b>	<b>1</b>	<b>1</b>	<b>3</b>	<b>2</b>	<b>-33.3</b>	<b>40.0</b>
Huacho	1	1	0	0	0	0	1	100.0	20.0
Ámbar	0	0	0	0	0	0	0	0.0	0.0
Carquin	0	0	0	0	0	0	0	0.0	0.0
Checras	0	0	0	0	0	0	0	0.0	0.0
Hualmay	0	1	1	0	1	1	0	-100.0	0.0
Huaura	2	2	2	1	0	1	1	0.0	20.0
L.Prado	0	0	0	0	0	0	0	0.0	0.0
Paccho	0	0	0	0	0	0	0	0.0	0.0
S.Leonor	2	0	0	0	0	0	0	0.0	0.0
S.Maria	0	0	0	0	0	0	0	0.0	0.0
Sayán	0	1	1	0	0	0	0	0.0	0.0
Vegueta	0	1	0	0	0	0	0	0.0	0.0
<b>Prov. Oyón</b>	<b>5</b>	<b>3</b>	<b>6</b>	<b>2</b>	<b>2</b>	<b>4</b>	<b>3</b>	<b>-25.0</b>	<b>60.00</b>
Oyón	3	1	3	1	1	2	2	0.0	40.00
Andajes	0	0	0	0	0	0	0	0.0	0.00
Caujul	0	0	0	0	0	0	0	0.0	0.00
Cochamarca	0	0	0	0	0	0	0	0.0	0.00
Navan	0	0	0	0	0	0	0	0.0	0.00
Pachangara	2	2	3	1	1	2	1	-50.0	20.00
Ihuari-Acotama	0	0	0	0	0	0	0	0.0	0.00
<b>Otros Distritos</b>	<b>1</b>	<b>0</b>	<b>1</b>	<b>0</b>	<b>0</b>	<b>0</b>	<b>0</b>	<b>0.0</b>	<b>-</b>

Fuente: Base de Datos Notiweb - Hospital Huacho Huaura Oyón y SBS

\* acumulado hasta la SE. 48

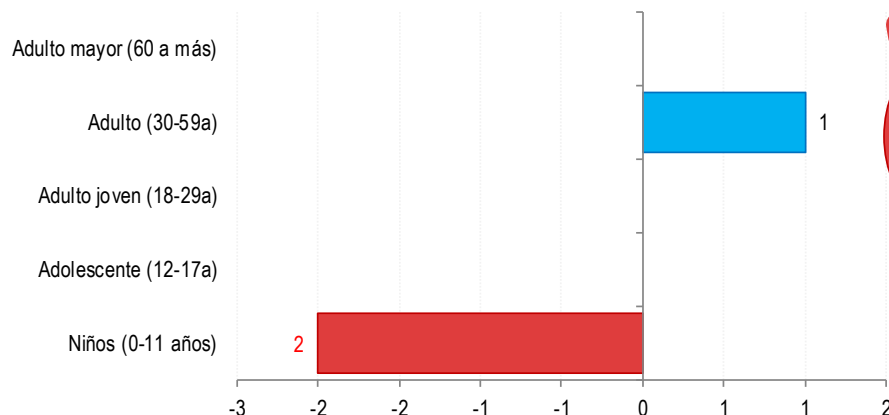
\*\*Hospital Huacho Huaura Oyón y SBS

### Tendencia de Leishmaniasis Cutánea atendidos en el Hospital Huacho Huaura Oyón y SBS, periodo 2022 hasta la SE. 48

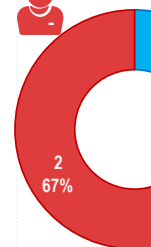


Fuente: Base de Datos Notiweb - Hospital Huacho Huaura Oyón y SBS

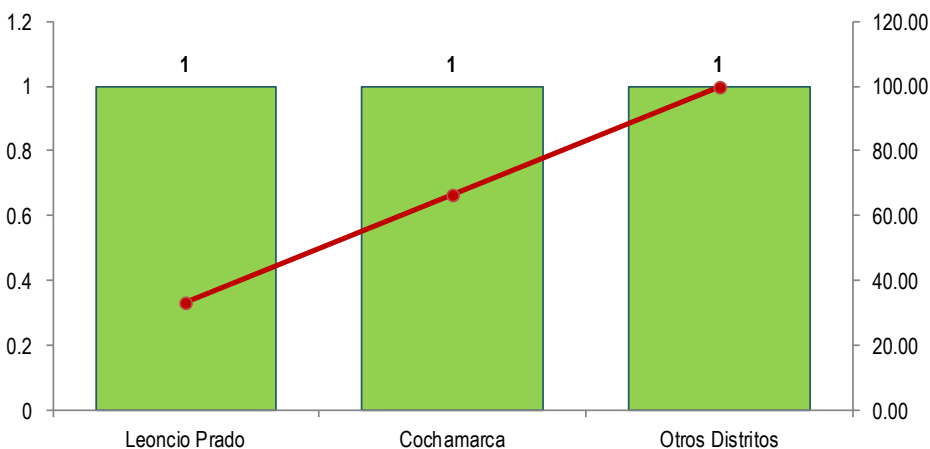
### Leishmaniasis Cutánea por grupo etáreo y sexo atendidos en el Hospital Huacho Huaura Oyón y SBS, periodo 2022 hasta la SE. 48



Fuente: Base de Datos Notiweb - Hospital Huacho Huaura Oyón y SBS

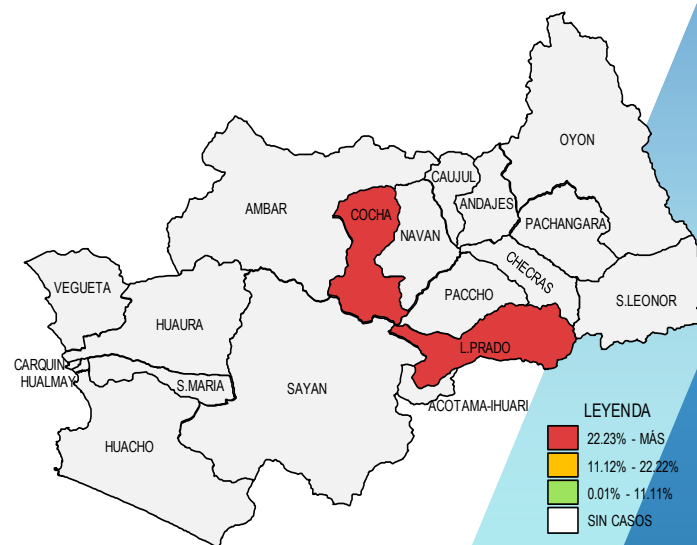


### Frecuencia acumulada de Leishmaniasis Cutánea por distritos atendidos en el Hospital Huacho Huaura Oyón y SBS, periodo 2022 hasta la SE. 48



Fuente: Base de Datos Notiweb - Hospital Huacho Huaura Oyón y SBS

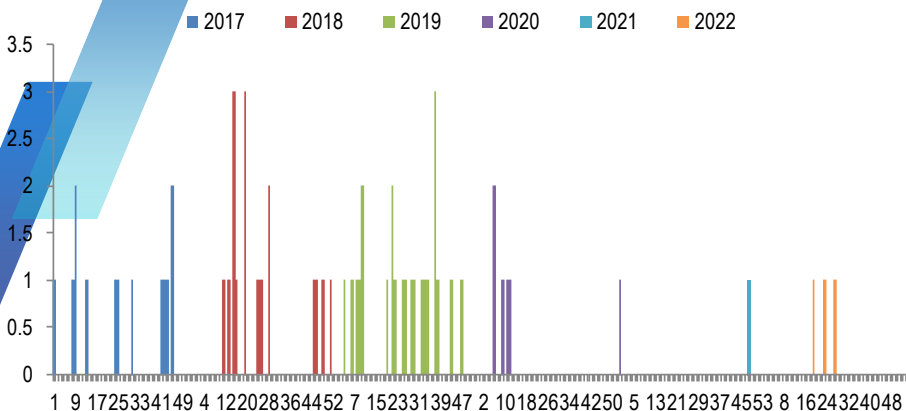
### Casos acumulados de Leishmaniasis Cutánea por distritos atendidos en el Hospital Huacho Huaura Oyón y SBS, periodo 2022 hasta la SE. 48



Fuente: Base de Datos Notiweb - Hospital Huacho Huaura Oyón y SBS

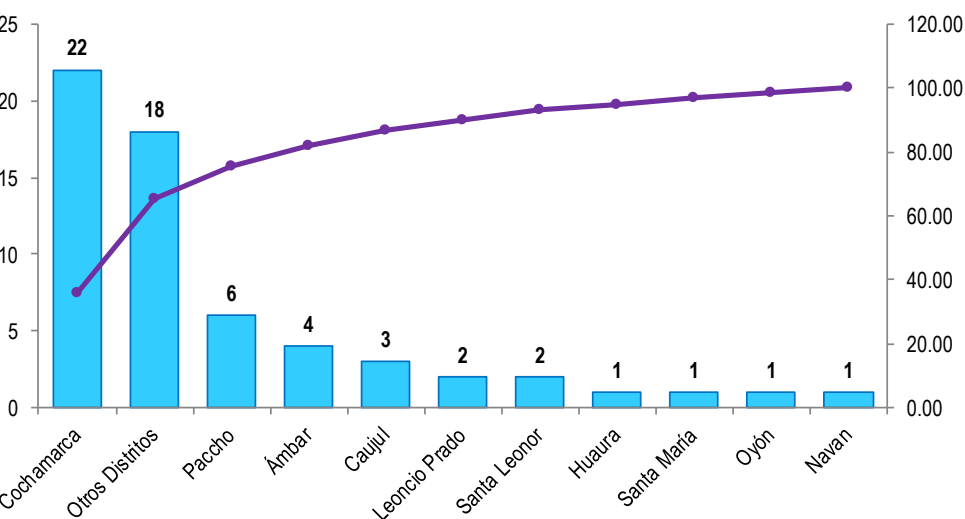


### Casos de Leishmaniasis Cutánea atendidos en el Hospital Huacho Huaura Oyón y SBS, periodo 2017 - 2022 hasta la SE.48



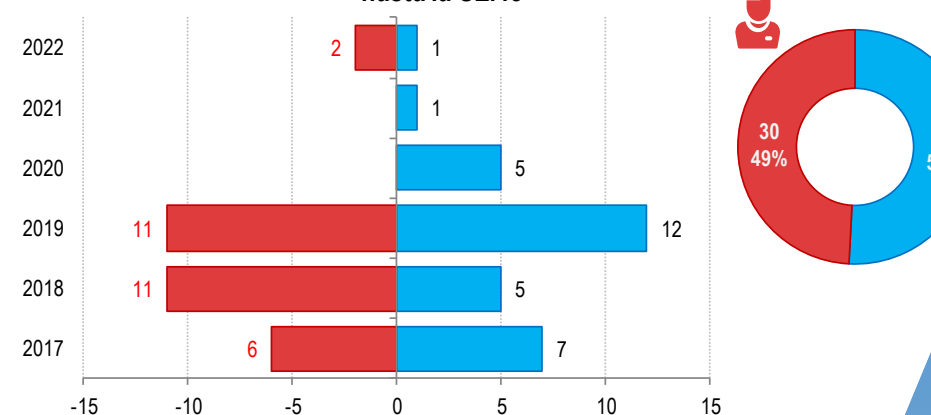
Fuente: Base de Datos Notiweb - Hospital Huacho Huaura Oyón y SBS

### Frecuencia acumulada de Leishmaniasis Cutánea por distritos atendidos en el Hospital Huacho Huaura Oyón y SBS, periodo 2017 - 2022 hasta la SE.48



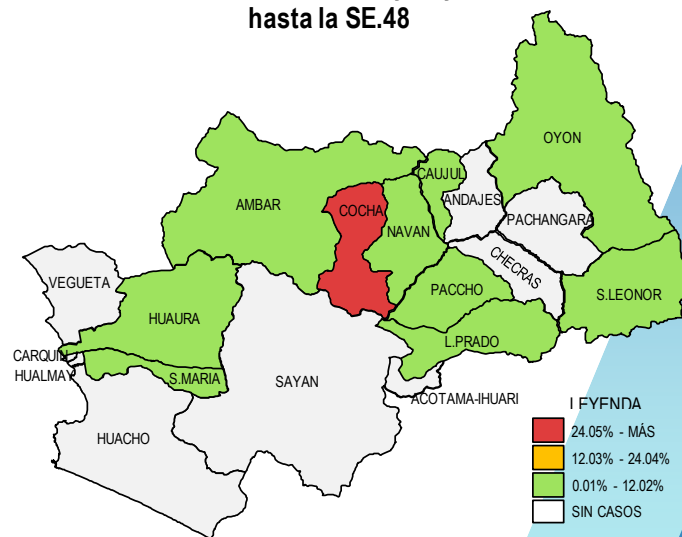
Fuente: Base de Datos Notiweb - Hospital Huacho Huaura Oyón y SBS

### Leishmaniasis Cutánea por grupo etáreo y sexo atendidos en el Hospital Huacho Huaura Oyón y SBS, periodo 2017 - 2022 hasta la SE.48



Fuente: Base de Datos Notiweb - Hospital Huacho Huaura Oyón y SBS

### Casos acumulados de Leishmaniasis Cutánea por distritos atendidos en el Hospital Huacho Huaura Oyón y SBS, periodo 2017 - 2022 hasta la SE.48



Fuente: Base de Datos Notiweb - Hospital Huacho Huaura Oyón y SBS

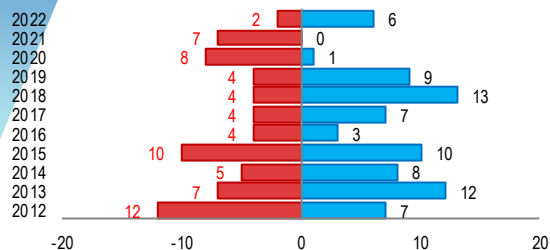
Provincia / Distritos	Casos atendidos en el HHHO y SBS** a la semana epidemiológica N° 48							Tasa de Variación	Proporción
	2017*	2018*	2019*	2020*	2021*	Promedio 2017 - 2021	2022*		
<b>Hospital Huacho Huaura Oyón y SBS</b>	<b>9</b>	<b>13</b>	<b>18</b>	<b>3</b>	<b>0</b>	<b>9</b>	<b>2</b>	<b>-76.7</b>	<b>-</b>
<b>Prov.Huaura</b>	<b>3</b>	<b>2</b>	<b>8</b>	<b>2</b>	<b>0</b>	<b>3</b>	<b>1</b>	<b>-66.7</b>	<b>50.0</b>
Huacho	0	0	0	0	0	0	0	0.0	0.0
Ámbar	1	1	2	0	0	1	0	-100.0	0.0
Carquin	0	0	0	0	0	0	0	0.0	0.0
Checras	0	0	0	0	0	0	0	0.0	0.0
Hualmay	0	0	0	0	0	0	0	0.0	0.0
Huaura	0	0	0	1	0	0	0	0.0	0.0
L.Prado	1	0	0	0	0	0	1	100.0	50.0
Paccho	1	0	5	0	0	1	0	-100.0	0.0
S.Leonor	0	1	1	0	0	0	0	0.0	0.0
S.Maria	0	0	0	1	0	0	0	0.0	0.0
Sayán	0	0	0	0	0	0	0	0.0	0.0
Vegueta	0	0	0	0	0	0	0	0.0	0.0
<b>Prov. Oyón</b>	<b>6</b>	<b>11</b>	<b>9</b>	<b>1</b>	<b>0</b>	<b>5</b>	<b>1</b>	<b>-80.0</b>	<b>50.00</b>
Oyón	0	0	0	1	0	0	0	0.0	0.00
Andajes	0	0	0	0	0	0	0	0.0	0.00
Caujul	0	0	3	0	0	1	0	-100.0	0.00
Cochamarca	6	10	5	0	0	4	1	-75.0	50.00
Navan	0	1	0	0	0	0	0	0.0	0.00
Pachangara	0	0	0	0	0	0	0	0.0	0.00
Ihuari-Acotama	0	0	1	0	0	0	0	0.0	0.00
<b>Otros Distritos</b>	<b>4</b>	<b>3</b>	<b>5</b>	<b>2</b>	<b>1</b>	<b>3</b>	<b>1</b>	<b>-66.7</b>	<b>-</b>

Fuente: Base de Datos Notiweb - Hospital Huacho Huaura Oyón y SBS

\* acumulado hasta la SE. 48

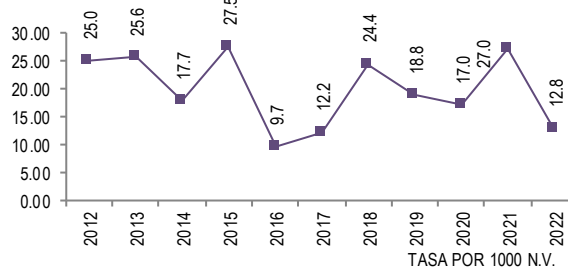
\*\*Hospital Huacho Huaura Oyón y SBS

**Muerte neonatal por años y sexo**  
atendidos en el Hospital Huacho Huaura Oyón y SBS - periodo  
2012-2022 hasta la SE. 48



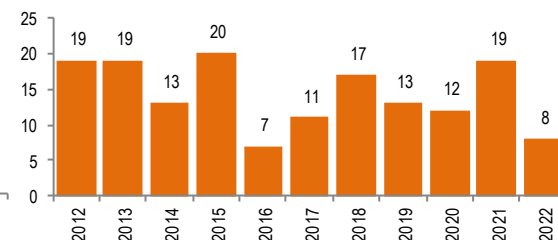
Fuente: Base de Datos Notiweb Hospital Huacho Huaura Oyón y SBS

**Tasa de Muerte neonatal por años**  
atendidos en el Hospital Huacho Huaura Oyón y SBS - periodo  
2012-2022 hasta la SE. 48



Fuente: Base de Datos Notiweb Hospital Huacho Huaura Oyón y SBS

**Muerte neonatal por años**  
atendidos en el Hospital Huacho Huaura Oyón y SBS - periodo  
2012-2022 hasta la SE. 48



Fuente: Base de Datos Notiweb Hospital Huacho Huaura Oyón y SBS

**Muerte neonatal por meses**  
atendidos en el Hospital Huacho Huaura Oyón y SBS - periodo  
2012-2022 hasta la SE. 48

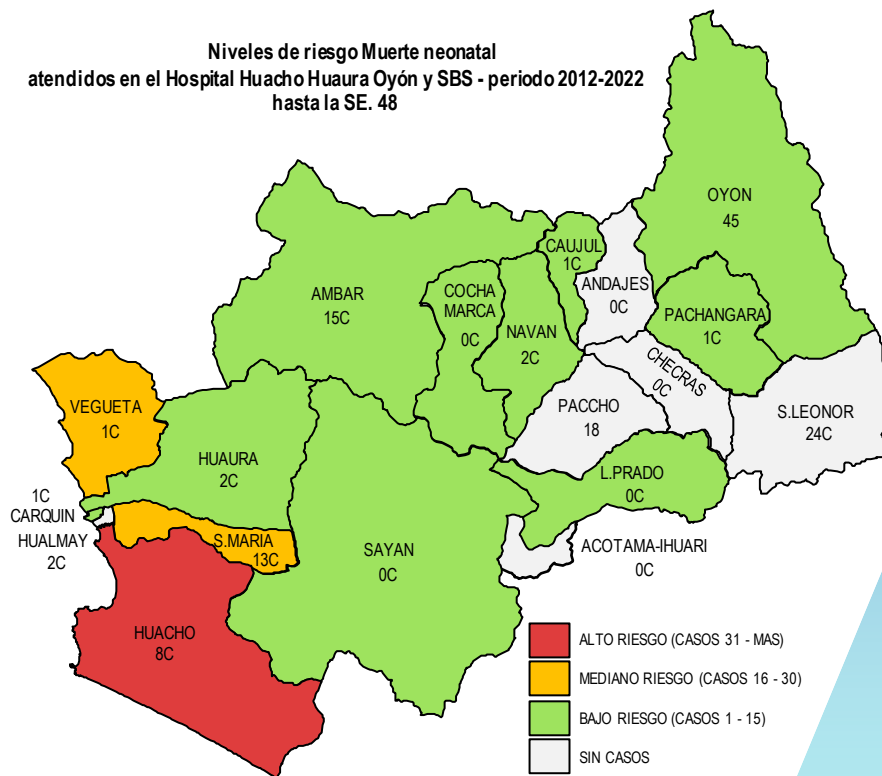


**Muerte neonatal por distritos**  
atendidos en el Hospital Huacho Huaura Oyón y SBS - periodo  
2012-2022 hasta la SE. 48



Fuente: Base de Datos Notiweb Hospital Huacho Huaura Oyón y SBS

**Niveles de riesgo Muerte neonatal**  
atendidos en el Hospital Huacho Huaura Oyón y SBS - periodo 2012-2022  
hasta la SE. 48

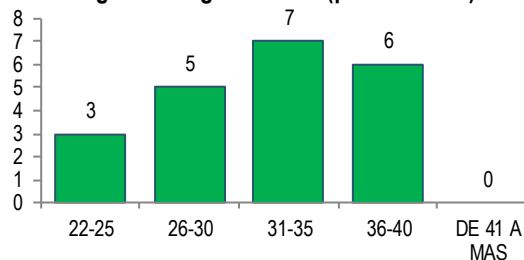


Fuente: Base de Datos Notiweb Hospital Huacho Huaura Oyón y SBS

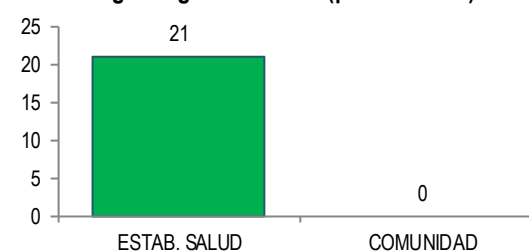
**Mortalidad Peri-Neonatal - periodo 2020**

Peso / Gramos	Muerte perinatal		Mte. Neonatal	Total
	< 24 Hrs.	1 - 7 Días	8 - 28 Días	
500-999	0	1	1	2
1000-1499	0	2	1	3
1500-1999	1	3	1	5
2000-2499	0	1	0	1
2500-2999	0	0	0	0
DE 3000 A MAS	0	0	1	1
<b>Total</b>	<b>1</b>	<b>7</b>	<b>4</b>	<b>12</b>

Fuente: Base de Datos Notiweb Hospital Huacho Huaura Oyón y SBS

**Mortalidad Fetal-Perinatal-Neonatal según edad gestacional (periodo 2020)**

Fuente: Base de Datos Notiweb Hospital Huacho Huaura Oyón y SBS

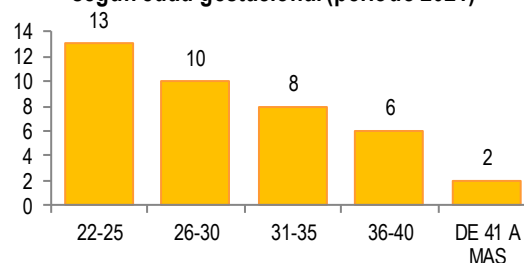
**Mortalidad Fetal-Perinatal-Neonatal según lugar de muerte (periodo 2020)**

Fuente: Base de Datos Notiweb Hospital Huacho Huaura Oyón y SBS

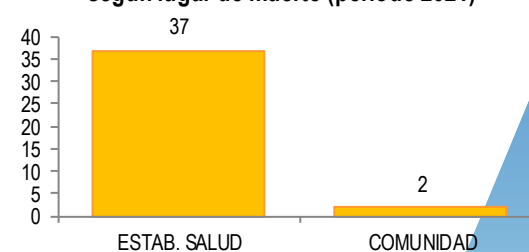
**Mortalidad Peri-Neonatal - periodo 2021**

Peso / Gramos	Muerte perinatal		Mte. Neonatal	Total
	< 24 Hrs.	1 - 7 Días	8 - 28 Días	
500-999	3	5	1	9
1000-1499	0	1	0	1
1500-1999	1	1	0	2
2000-2499	2	2	0	4
2500-2999	0	2	0	2
DE 3000 A MAS	0	1	0	1
<b>Total</b>	<b>6</b>	<b>12</b>	<b>1</b>	<b>19</b>

Fuente: Base de Datos Notiweb Hospital Huacho Huaura Oyón y SBS

**Mortalidad Fetal-Perinatal-Neonatal según edad gestacional (periodo 2021)**

Fuente: Base de Datos Notiweb Hospital Huacho Huaura Oyón y SBS

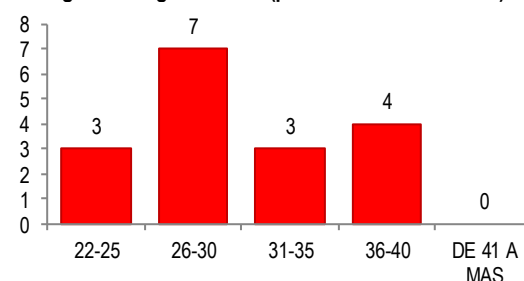
**Mortalidad Fetal-Perinatal-Neonatal según lugar de muerte (periodo 2021)**

Fuente: Base de Datos Notiweb Hospital Huacho Huaura Oyón y SBS

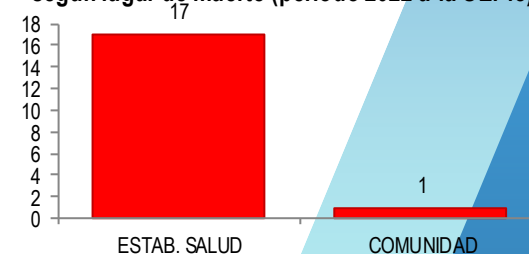
**Mortalidad Peri-Neonatal - periodo 2022 a la SE. 48**

Peso / Gramos	Muerte perinatal		Mte. Neonatal	Total
	< 24 Hrs.	1 - 7 Días	8 - 28 Días	
500-999	0	3	0	3
1000-1499	0	0	0	0
1500-1999	1	0	1	2
2000-2499	0	1	0	1
2500-2999	0	1	0	1
DE 3000 A MAS	1	0	0	1
<b>Total</b>	<b>2</b>	<b>5</b>	<b>1</b>	<b>8</b>

Fuente: Base de Datos Notiweb Hospital Huacho Huaura Oyón y SBS

**Mortalidad Fetal-Perinatal-Neonatal según edad gestacional (periodo 2022 a la SE. 48)**

Fuente: Base de Datos Notiweb Hospital Huacho Huaura Oyón y SBS

**Mortalidad Fetal-Perinatal-Neonatal según lugar de muerte (periodo 2022 a la SE. 48)**

Fuente: Base de Datos Notiweb Hospital Huacho Huaura Oyón y SBS

### Mortalidad Peri-Neonatal según pesos (periodo 2020-2021; 2022 acumulado a la SE 48)

Peso / Gramos	2020				2021				2022			
	Perinatal		Neonatal		Perinatal		Neonatal		Perinatal		Neonatal	
	< 24H	1-7D	8-28D	Total	< 24H	1-7D	8-28D	Total	< 24H	1-7D	8-28D	Total
500-999	0	1	1	2	3	5	1	9	0	3	0	3
1000-1499	0	2	1	3	0	1	0	1	0	0	0	0
1500-1999	1	3	1	5	1	1	0	2	1	0	1	2
2000-2499	0	1	0	1	2	2	0	4	0	1	0	1
2500-2999	0	0	0	0	0	2	0	2	0	1	0	1
DE 3000 A MAS	0	0	1	1	0	1	0	1	1	0	0	1
<b>Total</b>	<b>1</b>	<b>7</b>	<b>4</b>	<b>12</b>	<b>6</b>	<b>12</b>	<b>1</b>	<b>19</b>	<b>2</b>	<b>5</b>	<b>1</b>	<b>8</b>

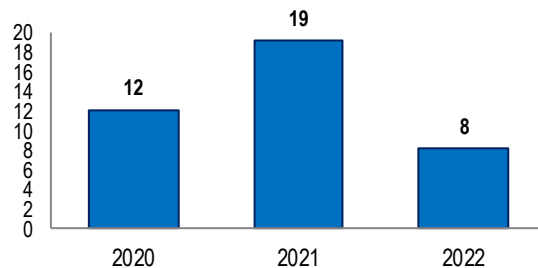
Fuente: Base de Datos Notiweb Hospital Huacho Huaura Ovón y SBS

### Mortalidad Neonatal (periodo 2020-2021; 2022 acumulado a la SE 48)

Peso / Gramos	Muerte fetal			Muerte perinatal			Muerte neonatal		
	2020	2021	2022	2020	2021	2022	2020	2021	2022
500-999	3	9	5	1	8	3	1	1	0
1000-1499	1	5	2	2	1	0	1	0	0
1500-1999	0	2	0	4	2	1	1	0	1
2000-2499	3	2	0	1	4	1	0	0	0
2500-2999	1	0	1	0	2	1	0	0	0
DE 3000 A MAS	1	2	2	0	1	1	1	0	0
<b>Total</b>	<b>9</b>	<b>20</b>	<b>10</b>	<b>8</b>	<b>18</b>	<b>7</b>	<b>4</b>	<b>1</b>	<b>1</b>

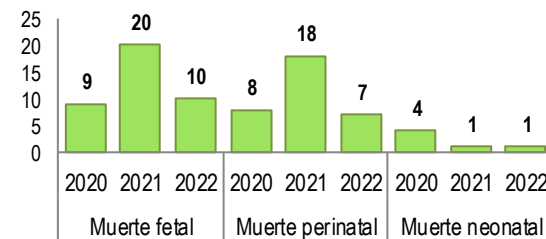
Fuente: Base de Datos Notiweb Hospital Huacho Huaura Ovón y SBS

### Mortalidad Peri-Neonatal (periodo 2020-2021; 2022 acumulado a la SE 48)



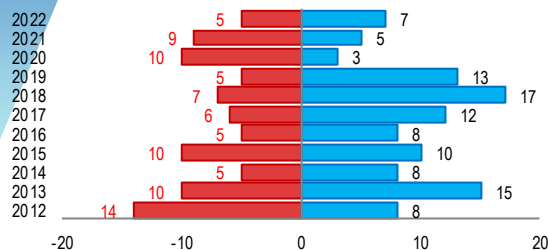
Fuente: Base de Datos Notiweb Hospital Huacho Huaura Ovón y SBS

### Mortalidad Neonatal (periodo 2020-2021; 2022 acumulado a la SE 48)



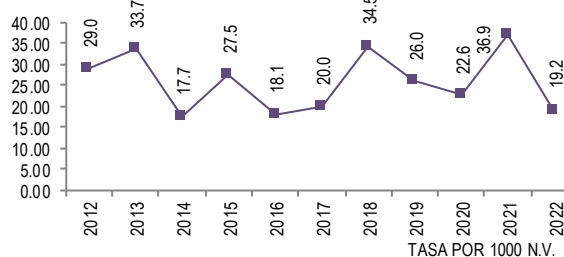
Fuente: Base de Datos Notiweb Hospital Huacho Huaura Ovón y SBS

**Muerte infantil por años y sexo**  
atendidos en el Hospital Huacho Huaura Oyón y SBS - periodo  
2012-2022 hasta la SE. 48



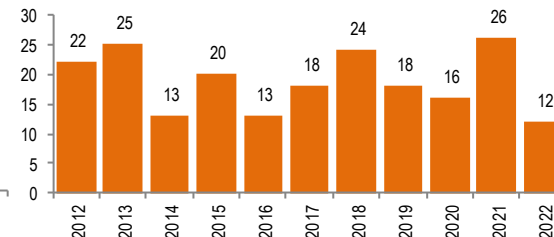
Fuente: Base de Datos Notiweb Hospital Huacho Huaura Oyón y SBS

**Tasa de Muerte infantil por años**  
atendidos en el Hospital Huacho Huaura Oyón y SBS - periodo  
2012-2022 hasta la SE. 48



Fuente: Base de Datos Notiweb Hospital Huacho Huaura Oyón y SBS

**Muerte infantil por años**  
atendidos en el Hospital Huacho Huaura Oyón y SBS - periodo  
2012-2022 hasta la SE. 48



Fuente: Base de Datos Notiweb Hospital Huacho Huaura Oyón y SBS

**Muerte infantil por meses**  
atendidos en el Hospital Huacho Huaura Oyón y SBS - periodo  
2012-2022 hasta la SE. 48

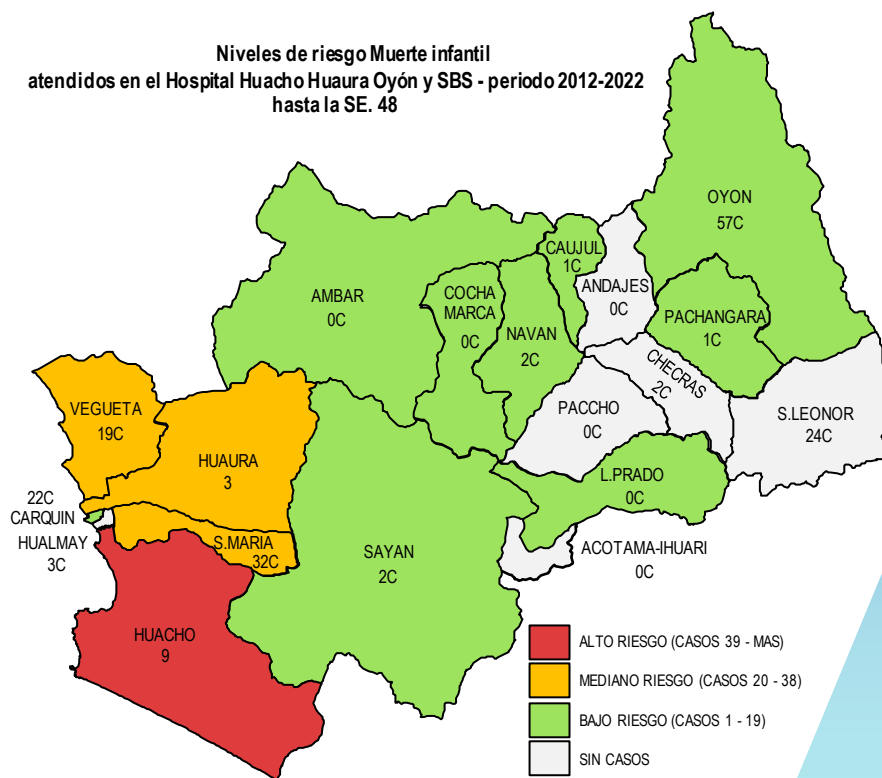


**Muerte infantil por distritos**  
atendidos en el Hospital Huacho Huaura Oyón y SBS - periodo  
2012-2022 hasta la SE. 48



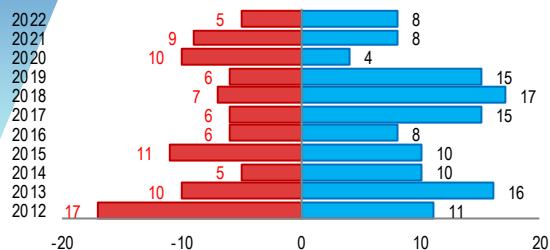
Fuente: Base de Datos Notiweb Hospital Huacho Huaura Oyón y SBS

**Niveles de riesgo Muerte infantil**  
atendidos en el Hospital Huacho Huaura Oyón y SBS - periodo 2012-2022  
hasta la SE. 48



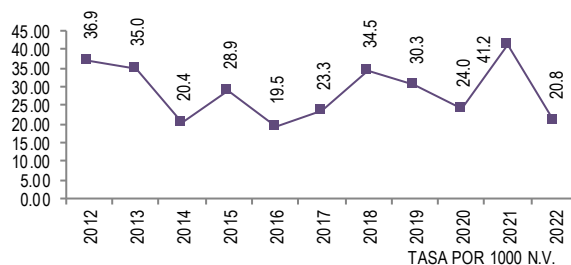
Fuente: Base de Datos Notiweb Hospital Huacho Huaura Oyón y SBS

**Muerte en menores de 5 años por años y sexo  
atendidos en el Hospital Huacho Huaura Oyón y SBS - periodo  
2012-2022 hasta la SE. 48**



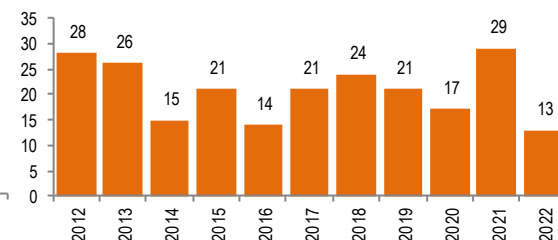
Fuente: Base de Datos Notiweb Hospital Huacho Huaura Oyón y SBS

**Tasa de Muerte en menores de 5 años por años  
atendidos en el Hospital Huacho Huaura Oyón y SBS - periodo  
2012-2022 hasta la SE. 48**



Fuente: Base de Datos Notiweb Hospital Huacho Huaura Oyón y SBS

**Muerte en menores de 5 años por años  
atendidos en el Hospital Huacho Huaura Oyón y SBS - periodo  
2012-2022 hasta la SE. 48**



Fuente: Base de Datos Notiweb Hospital Huacho Huaura Oyón y SBS

**Muerte en menores de 5 años por meses  
atendidos en el Hospital Huacho Huaura Oyón y SBS - periodo  
2012-2022 hasta la SE. 48**

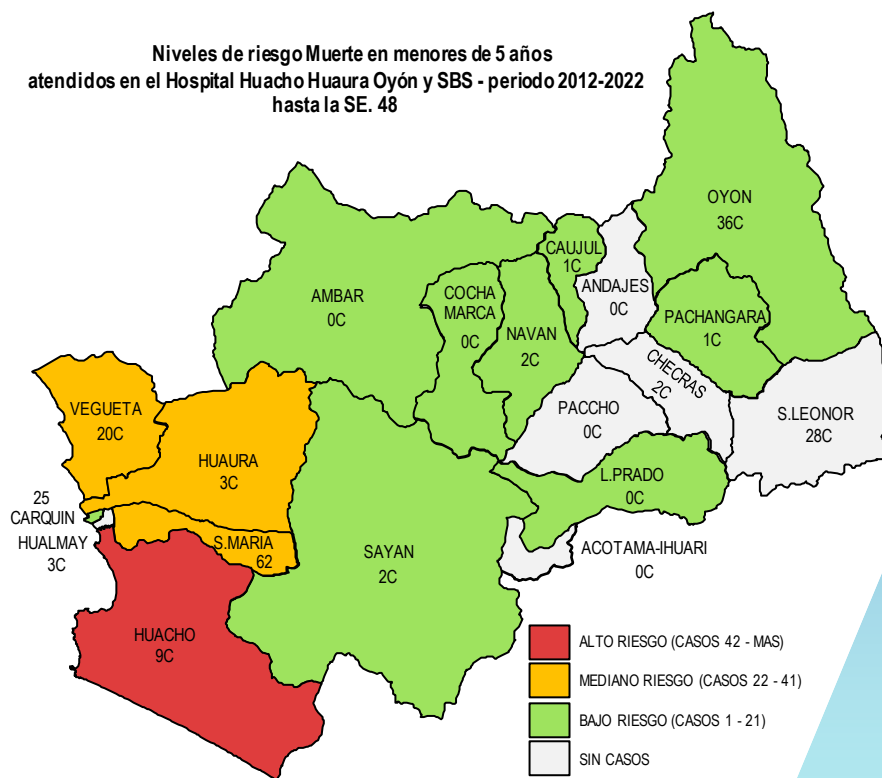


**Muerte en menores de 5 años por distritos  
atendidos en el Hospital Huacho Huaura Oyón y SBS - periodo  
2012-2022 hasta la SE. 48**



Fuente: Base de Datos Notiweb Hospital Huacho Huaura Oyón y SBS

**Niveles de riesgo Muerte en menores de 5 años  
atendidos en el Hospital Huacho Huaura Oyón y SBS - periodo 2012-2022  
hasta la SE. 48**



Fuente: Base de Datos Notiweb Hospital Huacho Huaura Oyón y SBS