



# **SALA SITUACIONAL DE INFORMACIÓN DINÁMICA**

**HOSPITAL HUACHO HUAURA OYÓN Y SBS**

**UNIDAD DE EPIDEMIOLOGÍA Y SALUD  
AMBIENTAL**

**SEMANA EPIDEMIOLÓGICA N° 50**

**HUACHO - 2022**



# PRESENTACIÓN



La Sala Situacional de Salud, es una publicación oficial de la Dirección Ejecutiva del Hospital Huacho Huaura Oyón y SBS a través de la Unidad de Epidemiología y Salud Ambiental. Este sistema se encuentra insertado en la Red Nacional de Epidemiología (RENACE) del Ministerio de Salud.

La información contenida en este segmento publicado es definida como INFORMACION DINAMICA y forma parte de la estructura de la Sala Situacional, sujeta a modificaciones en semanas epidemiológicas posteriores sustentado por el ingreso de nuevos casos que por criterio de fecha de inicio de enfermedad puedan ubicarse en semanas anteriores.

La fuente de datos es el registro semanal de enfermedades y eventos sujetos a notificación inmediata o semanal, la Semana Epidemiológica inicia el día domingo de cada semana y concluye el día sábado siguiente.

Ponemos a su disposición de este aporte seguros de cumplir con unas de las funciones de la Salud Pública inherentes con la epidemiología.

Atentamente

Juana Olinda Nicho Vargas

Jefe de la Unidad de Epidemiología y Salud Ambiental



# VIGILANCIA DE FEBRILES ATENDIDOS EN EL HOSPITAL HUACHO HUAURA OYÓN Y SBS HASTA LA SE. 50- 2022


## Febriles por distrito y grupo edad - distrito de Huacho

atendidos por el Hospital Huacho Huaura Oyón y SBS acumulado a la SE. 50 - 2022

Diagnóstico	Acumulado a la semana 50						Total	( % )
	men1a.	1-4a.	5-9a.	10-19a.	20-59a.	60 a más		
Huacho	176	506	319	223	468	52	1744	36.91
Ambar	2	4	0	0	0	0	6	0.13
Caleta de Carquín	19	44	27	30	23	4	147	3.11
Checras	0	0	0	0	0	0	0	0.00
Hualmay	78	229	163	76	162	16	724	15.32
Huaura	76	183	119	54	118	12	562	11.89
Leoncio Prado	4	1	0	1	0	0	6	0.13
Paccho	0	1	0	0	6	0	7	0.15
Santa Leonor	0	0	0	0	0	0	0	0.00
Santa María	83	261	181	111	194	26	856	18.12
Sayan	24	29	13	8	26	4	104	2.20
Vegueta	49	123	51	26	55	5	309	6.54
Oyon	0	5	0	0	3	0	8	0.17
Andajes	0	0	0	0	0	0	0	0.00
Caujul	0	0	0	0	0	0	0	0.00
Cochamarca	0	0	1	0	1	0	2	0.04
Navan	0	0	1	0	0	1	2	0.04
Pachangara	2	0	1	2	1	0	6	0.13
Otros Distritos	25	54	39	41	74	9	242	5.12
<b>Total Febriles</b>	<b>538</b>	<b>1440</b>	<b>915</b>	<b>572</b>	<b>1131</b>	<b>129</b>	<b>4725</b>	<b>100.00</b>
<b>Proporción</b>	<b>11.39</b>	<b>30.48</b>	<b>19.37</b>	<b>12.11</b>	<b>23.94</b>	<b>2.73</b>	<b>100.00</b>	

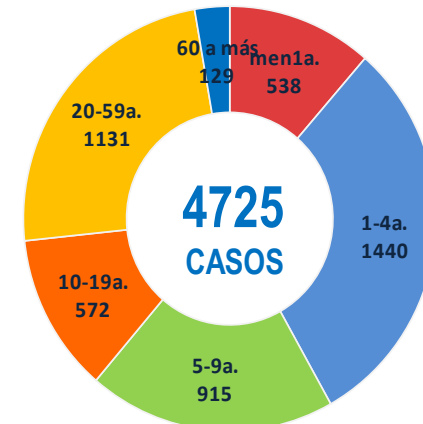
Fuente: Registro hospitalario de febriles.

## Incidencia de febriles por distritos atendidos por el Hospital Huacho Huaura Oyón y SBS (acumulado a la SE. 50 - 2022)



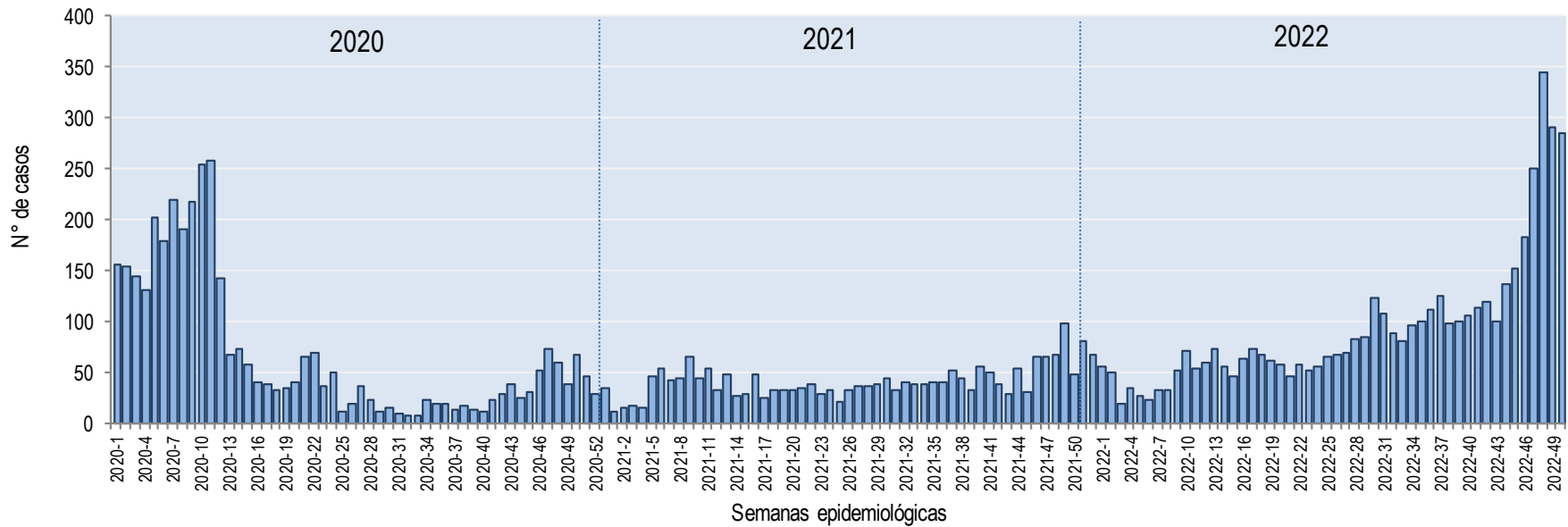
te: Registro Hospitalario de Febriles.

## Casos de febriles por grupo etáreo atendidos por el Hospital Huacho Huaura Oyón y SBS acumulado a la SE. 50 - 2022

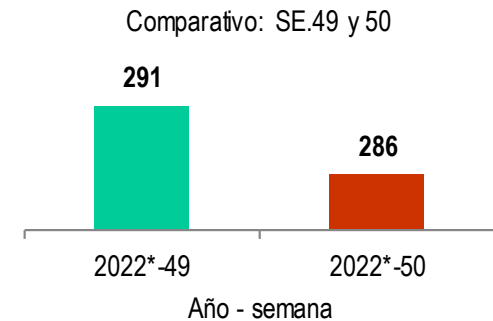
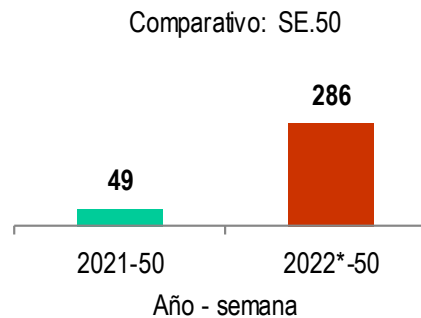
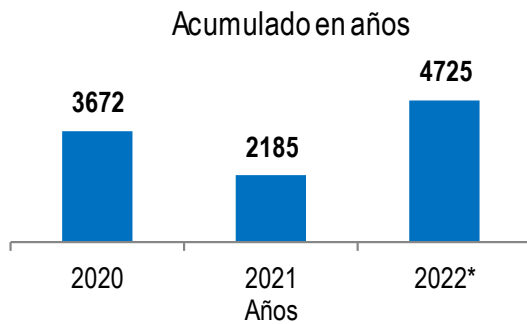


Fuente: Registro hospitalario de febriles.

# CURVA EPIDÉMICA SEMANAL DE FEBRILES ATENDIDOS EN EL HOSPITAL HUACHO HUAURA OYÓN Y SBS PERIODO : 2020-2022\*

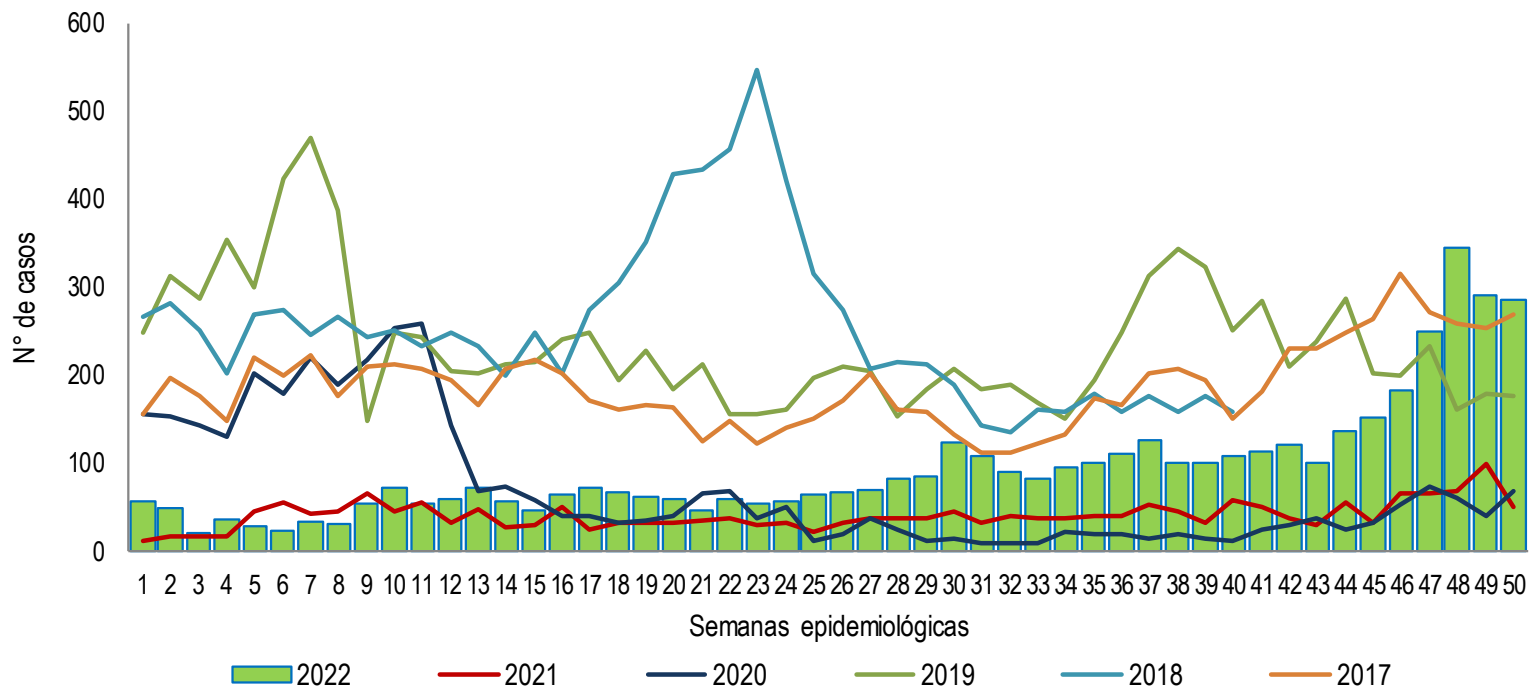


Fuente: Base de Datos Notiw eb Hospital Huacho Huaura Oyón y SBS

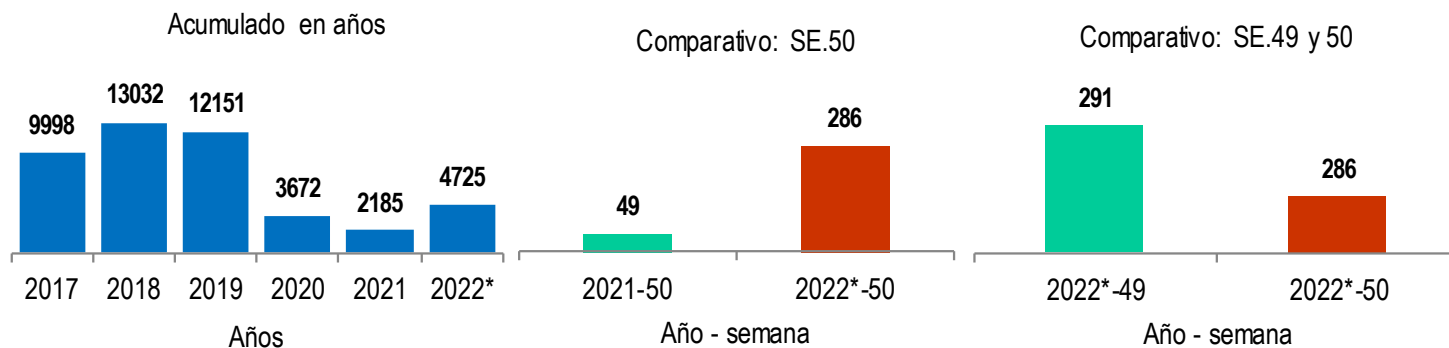


Fuente: Base de Datos Notiw eb Hospital Huacho Huaura Oyón y SBS

# TENDENCIA SEMANAL DE FEBRILES ATENDIDOS EN EL HOSPITAL HUACHO HUAURA OYÓN Y SBS PERIODO: 2017 – 2022\*



Fuente: Base de Datos Notiw eb Hospital Huacho Huaura Oyón y SBS



Fuente: Base de Datos Notiw eb Hospital Huacho Huaura Oyón y SBS



# TENDENCIA Y TASA DE VARIACIÓN DE FEBRILES POR DISTRITOS ATENDIDOS EN EL HOSPITAL HUACHO HUAURA OYÓN Y SBS PERIODO DEL 2017 – 2022 HASTA LA SE. 50



Provincia / Distritos	Casos atendidos en el HHHO y SBS** a la semana epidemiológica N° 50							Tasa de Variación	Proporción
	2017*	2018*	2019*	2020*	2021*	Promedio 2017* - 2021*	2022*		
<b>Hospital Huacho Huaura Oyón :</b>	<b>9248</b>	<b>12251</b>	<b>11517</b>	<b>3497</b>	<b>2002</b>	<b>7703</b>	<b>4611</b>	<b>-40.1</b>	<b>-</b>
<b>Prov.Huaura</b>	<b>9206</b>	<b>12193</b>	<b>11447</b>	<b>3476</b>	<b>1995</b>	<b>7663</b>	<b>4589</b>	<b>-40.1</b>	<b>99.5</b>
Huacho	3562	4755	4352	1312	802	2957	1789	-39.5	38.8
Ámbar	18	9	16	3	3	10	6	-40.0	0.1
Carquín	282	391	473	126	71	269	149	-44.6	3.2
Checras	2	1	1	0	0	1	0	-100.0	0.0
Hualmay	1555	2090	1915	612	293	1293	744	-42.5	16.1
Huaura	1108	1398	1312	429	258	901	580	-35.6	12.6
L.Prado	8	7	10	5	1	6	6	0.0	0.1
Paccho	2	12	11	9	1	7	7	0.0	0.2
S.Leonor	1	1	5	1	1	2	0	-100.0	0.0
S.María	1815	2339	2280	652	400	1497	884	-40.9	19.2
Sayán	223	307	300	101	34	193	107	-44.6	2.3
Vegueta	630	883	772	226	131	528	317	-40.0	6.9
<b>Prov. Oyón</b>	<b>39</b>	<b>55</b>	<b>67</b>	<b>17</b>	<b>7</b>	<b>37</b>	<b>20</b>	<b>-45.9</b>	<b>0.4</b>
Oyón	21	38	39	7	2	21	9	-57.1	0.2
Andajes	0	1	2	0	0	1	0	-100.0	0.0
Caujul	1	0	1	0	0	0	0	0.0	0.0
Cochamarca	4	4	10	4	1	5	3	-40.0	0.1
Naván	5	0	1	1	0	1	2	100.0	0.0
Pachangará	8	12	14	5	4	9	6	-33.3	0.1
<b>Ihuari - Acotama</b>	<b>3</b>	<b>3</b>	<b>3</b>	<b>4</b>	<b>0</b>	<b>3</b>	<b>2</b>	<b>-33.3</b>	<b>0.0</b>
Otros distritos	125	154	202	65	33	116	114	-1.7	-

Fuente: Base de datos Notiweb Hospital Huacho Huaura Oyón y SBS.

\* acumulado hasta la SE. 50

\*\*Hospital Huacho Huaura Oyón y SBS



# BROTOS Y EMERGENCIAS ATENDIDOS EN EL HOSPITAL HUACHO HUAURA OYÓN Y SBS HASTA LA SE. 50 -2022 \*



EVENTOS	DIAGNÓSTICO	LUGAR	FECHA DE INICIO DE SÍNTOMAS 1	SE.	Nº CASOS	NOTIFICADO SIEPI-BROTOS	PRUEBAS DE LABORATORIO	INFORMACIÓN ADICIONAL
EVISAP	ACCIDENTE DE TRÁNSITO	Santa María - Huaura - Lima	29-01-22	4	9	<b>SI Epi-Brotos 31-01-22</b>	No aplica	<ul style="list-style-type: none"><li>✓ Casos: 09 accidentados y 3 hospitalizados.</li><li>✓ Suceso del accidente: Choque por alcance de una camioneta y camión de carga ligera.</li><li>✓ Actividades realizadas: monitoreo vía telefónica.</li><li>✓ Evento en investigación concluida.</li></ul>
BROTE	E.T.A	Huacho- Huaura Lima	07-02-22	6	6	<b>SI Epi-Brotos 08-02-22</b>	No aplica	<ul style="list-style-type: none"><li>✓ 06 comensales en lugar domiciliario.</li><li>✓ Alimentos implicados: pescado, arroz blanco y ceviche.</li><li>✓ Actividades realizadas: visita domiciliar al grupo familiar y seguimiento telefónico.</li><li>✓ Evento en investigación concluida.</li></ul>
EVISAP	TÉTANOS	Santa María - Huaura - Lima	09-03-22	10	1	<b>SI Epi-Brotos 12-03-22</b>	No aplica Diag.Por Clínica	<ul style="list-style-type: none"><li>✓ Caso: 01 afectado (paciente en abandono social)</li><li>✓ Herida Única en Pie Izquierdo</li><li>✓ Síntomas : Risa sardónica, espasmos</li><li>✓ Fecha de Ingreso al Hospital 09-03-22</li><li>✓ Ingreso a UCI el 11-03-22</li><li>✓ Lugar probable de infección: Desconocido.</li><li>✓ Antecedente vacunal al final negativo</li><li>✓ Paciente falleció</li></ul>
BROTE	VARICELA SIN COMPLICACIONES	Cajul- Oyón- Lima	26-03-22	13	2	<b>SI Epi-Brotos 01-04-22</b>	No se realizo Diag.Por Clínica	<ul style="list-style-type: none"><li>✓ Caso: 02 afectados</li><li>✓ Síntomas : Escozor y presencia de pápulas en cuello y pecho.</li><li>✓ Lugar probable de infección: Colegio Inicial Virgen del Carmen</li><li>✓ Antecedente vacunal: Tiene vacunas</li><li>✓ Estables sin complicaciones</li></ul>
EVISAP	RUBEOLA	Huacho- Huaura Lima	18-03-22	14	1	<b>SI Epi-Brotos 01-04-22</b>	Resultado Negativo Diag.Por Clínica	<ul style="list-style-type: none"><li>✓ Caso: 01 afectado</li><li>✓ Síntomas : Erupciones maculo papular de miembros inferiores, vómitos, diarreas, episodios de fiebre.</li><li>✓ Lugar probable de infección: Desconocido.</li><li>✓ Antecedente vacunal : Cuenta con vacunas</li><li>✓ Estado estable.</li></ul>

Fuente: Base de Datos Notiweb Hospital Huacho Huaura Oyón y SBS a la SE. 50\*

1 = fecha de inicio de síntomas del primer caso





# BROTOS Y EMERGENCIAS ATENDIDOS EN EL HOSPITAL HUACHO HUAURA OYÓN Y SBS HASTA LA SE. 50 -2022 \*



EVENTOS	DIAGNÓSTICO	LUGAR	FECHA DE INICIO DE SÍNTOMAS 1	SE.	Nº CASOS	NOTIFICADO SIEPI- BROTOS	PRUEBAS DE LABORATORIO	INFORMACIÓN ADICIONAL
BROTE	ACCIDENTE DE TRÁNSITO	Santa María - Huaura - Lima	31-05-22	22	14	SI Epi-Brotos 31-05-22	No aplica	<ul style="list-style-type: none"><li>✓ Casos: 14 accidentados.</li><li>✓ Suceso del accidente: Choque de trailer con un microbus.</li><li>✓ Actividades realizadas: Investigación de los casos en el Servicio de Emergencia, obteniendo los exámenes clínicos, se lleva a cabo el alta del paciente.</li><li>✓ Evento en investigación concluida.</li></ul>
BROTE	ENFERMEDAD MANO PIE BOCA(ENPB)	Huacho- Huaura Lima	22-06-22	25	4	SI Epi-Brotos 22-06-22	Diag. Por Clínica	<ul style="list-style-type: none"><li>✓ Casos: 4 niños.</li><li>✓ Síntomas: fiebre, lesiones maculo vesiculares y escozor.</li><li>✓ Actividades realizadas: Investigación y búsqueda de casos sospechoso y contactos directos, se realizó el seguimiento telefónico a todos los contactos, identificándose otros casos compatibles..</li><li>✓ Evento en investigación concluida.</li></ul>
EVISAP	IRAG	Huacho- Huaura Lima	16-07-22	29	18	SI Epi-Brotos	Diag. Por Clínica	<ul style="list-style-type: none"><li>✓ Casos: 18 pacientes provenientes de la clínica IGSA MEDICAL.</li><li>✓ Síntomas: Respiración agitada con una saturación entre el 80-90%.</li><li>✓ Actividades realizadas: Investigación y vigilancia de nuevos ingresos, monitoreo telefónico a los pacientes que se les dieron de alta, coordinación para la toma de muestra para descartar de Influenza y otros virus respiratorios, verificación de su sistema de agua tratada.</li></ul>

Fuente: Base de Datos Notiweb Hospital Huacho Huaura Oyón y SBS a la SE. 50\*

1 = fecha de inicio de síntomas del primer caso



# BROTOS Y EMERGENCIAS ATENDIDOS EN EL HOSPITAL HUACHO HUAURA OYÓN Y SBS HASTA LA SE. 50 -2022 \*



EVENTOS	DIAGNÓSTICO	LUGAR	FECHA DE INICIO DE SÍNTOMAS 1	SE.	N° CASOS	NOTIFICADO SIEPI-BROTOS	PRUEBAS DE LABORATORIO	INFORMACIÓN ADICIONAL
EVISAP	HERBICIDAS	Sayán - Huaura - Lima	28-08-22	35	4	SI Epi-Brotos	Diag. Por Clínica	<ul style="list-style-type: none"><li>✓ Casos: 04 pacientes se intoxicaron al consumir coliflor.</li><li>✓ Síntomas: Mareos, náuseas, escalofríos, adormecimiento en los miembros inferiores.</li><li>✓ Actividades realizadas: Investigación y vigilancia de los casos ingresados al servicio de emergencia y búsqueda activa de nuevos casos..</li></ul>
EVISAP	ETA	Hualmay - Huaura - Lima	08-11-22	45	2	SI Epi-Brotos	Diag. Por Clínica	<ul style="list-style-type: none"><li>✓ Casos: 02 pacientes se intoxicaron al consumir pollo a la brasa guardado de un día anterior..</li><li>✓ Síntomas: Náuseas, vómitos, dolor abdominal y escalofríos, .</li><li>✓ Actividades realizadas: Investigación y vigilancia de los casos ingresados al servicio de emergencia y búsqueda activa de nuevos casos, en total de intoxicados 5 personas.</li></ul>

Fuente: Base de Datos Notiweb Hospital Huacho Huaura Oyón y SBS a la SE. 50\*

1 = fecha de inicio de síntomas del primer caso

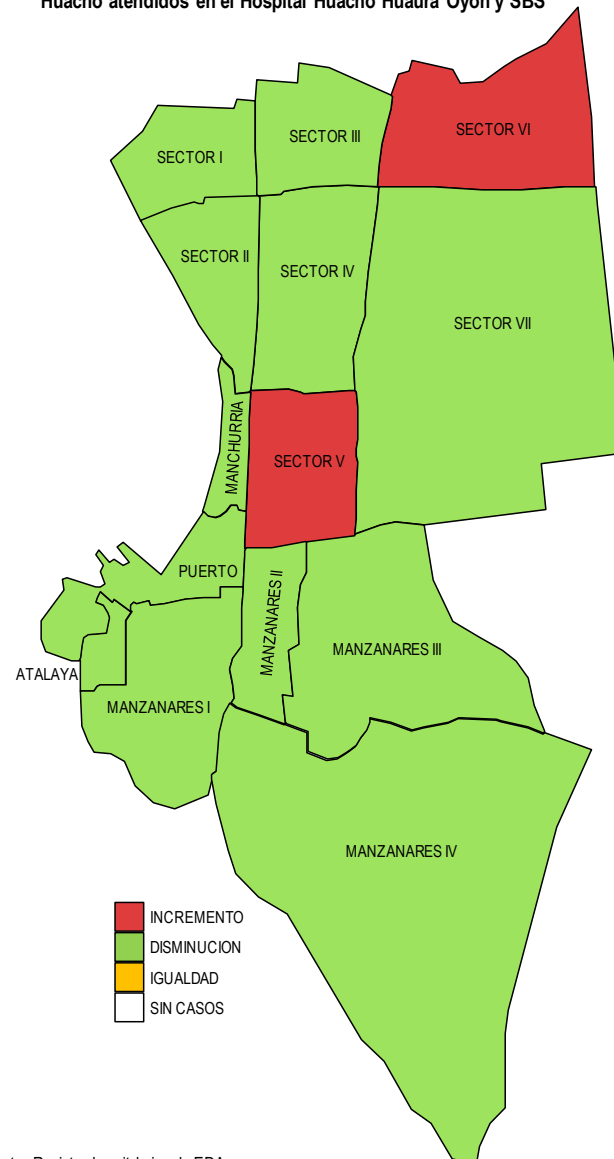
# ENFERMEDADES DIARREICAS AGUDAS ATENDIDOS EN EL HOSPITAL HUACHO HUAURA OYÓN Y SBS HASTA LA SE. 50 -2022

Tasa de Variación de EDAs  
Localidades del distrito de Huacho  
atendidos en el Hospital Huacho Huaura Oyón y SBS hasta la SE. 50

Localidades	Semana		Acum.	Tasa de Variación
	SE. 49	SE. 50		
SECTOR I	1	1	129	0.0
SECTOR II	1	0	37	-100.0
SECTOR III	3	1	77	-66.7
SECTOR IV	1	0	121	-100.0
SECTOR V	1	2	58	100.0
SECTOR VI	1	2	44	100.0
SECTOR VII	4	0	104	-100.0
MANZANARES I	0	0	29	0.0
MANZANARES II	1	0	10	-100.0
MANZANARES III	0	0	1	0.0
MANZANARES IV	0	1	55	100.0
MANCHURRIA	1	0	21	-100.0
PUERTO	1	0	24	-100.0
ATALAYA	0	0	28	0.0
HORNILLOS	0	0	2	0.0
LAS SALINAS	0	0	0	0.0
RIO SECO	0	0	0	0.0
DOÑA MARIA	0	0	0	0.0
YERBA BUENA	0	0	0	0.0
LA YESERA	0	0	0	0.0
SANTA ANITA	0	0	0	0.0
<b>Total</b>	<b>15</b>	<b>7</b>	<b>742</b>	<b>-53.3</b>

Fuente: Registro hospitalario de EDAs

Figura 5. Incremento de EDAs en la semana 50 por sectores del distrito de Huacho atendidos en el Hospital Huacho Huaura Oyón y SBS



Fuente: Registro hospitalario de EDAs

# ENFERMEDADES DIARREICAS AGUDAS ATENDIDOS EN EL HOSPITAL HUACHO HUAURA OYÓN Y SBS HASTA LA SE. 50 - 2022

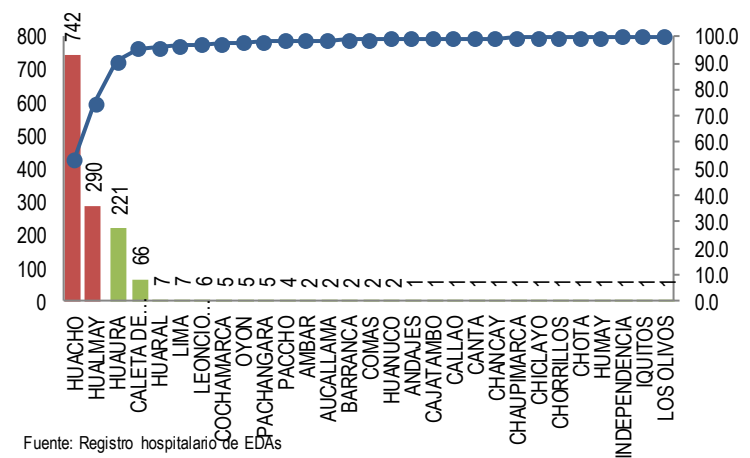
## Enfermedades diarreicas agudas por distrito y grupo edad

atendidos en el Hospital Huacho Huaura Oyón y SBS hasta la SE.50 - 2022

Distritos	Grupo Etéreo				( % )
	men1a.	1-4a.	5 a más	Total	
Huacho	110	256	376	742	38.09
Ambar	2	0	0	2	0.10
Caleta de Carquin	7	20	39	66	3.39
Checras	0	0	0	0	0.00
Hualmay	50	92	148	290	14.89
Huaura	35	87	99	221	11.34
Leoncio Prado	5	1	0	6	0.31
Paccho	0	2	2	4	0.21
Santa Leonor	0	0	2	2	0.10
Santa Maria	37	138	182	357	18.33
Sayan	10	14	30	54	2.77
Vegueta	29	54	56	139	7.14
Oyon	0	1	4	5	0.26
Andajes	0	0	1	1	0.05
Caujul	0	0	0	0	0.00
Cochamarca	3	1	1	5	0.26
Navan	0	0	0	0	0.00
Pachangara	1	1	3	5	0.26
Ihuari	0	0	0	0	0.00
Otros Distritos	4	11	34	49	2.52
<b>Total</b>	<b>293</b>	<b>678</b>	<b>977</b>	<b>1948</b>	<b>100.00</b>
<b>Proporción</b>	<b>15.04</b>	<b>34.80</b>	<b>50.15</b>	<b>100.00</b>	

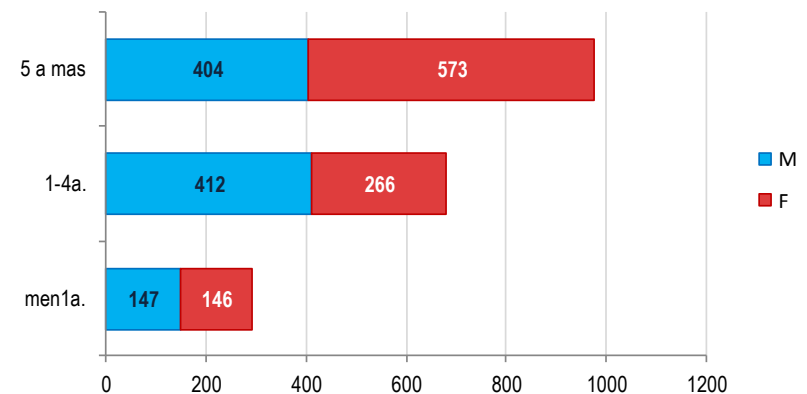
Fuente: Registro hospitalario de EDAs

## Incidencia de EDAs por distritos atendidos en el Hospital Huacho Huaura Oyón y SBS hasta la SE.50 - 2022



Fuente: Registro hospitalario de EDAs

## Casos de EDAs por edad y sexo atendidos en el Hospital Huacho Huaura Oyón y SBS hasta la SE.50 - 2022



Fuente: Registro hospitalario de EDAs

# ENFERMEDADES DIARREICAS AGUDAS

## ATENDIDOS EN EL HOSPITAL HUACHO HUAURA OYÓN Y SBS HASTA LA SE. 50 - 2022

**EDAs por tipo y grupo edad**  
atendidos en el Hospital Huacho Huaura Oyón y SBS hasta la SE.50 - 2022

Diagnóstico	Grupo Etéreo				( % )
	men1a.	1-4a.	5 a más	TOTAL	
Eda acuosa	286	665	966	1917	98.41
Eda disintérica	7	13	11	31	1.59
<b>Total</b>	<b>293</b>	<b>678</b>	<b>977</b>	<b>1948</b>	<b>100.00</b>

Fuente: Registro hospitalario de EDAs

**EDAs por plan de tratamiento y grupo edad**  
atendidos en el Hospital Huacho Huaura Oyón y SBS hasta la SE.50 - 2022

Plan de Tratamiento	Grupo Etéreo				( % )
	men1a.	1-4a.	5 a más	TOTAL	
A	271	622	922	1815	93.17
B	22	55	55	132	6.78
C	0	1	0	1	0.05
<b>Total</b>	<b>293</b>	<b>678</b>	<b>977</b>	<b>1948</b>	<b>100.00</b>

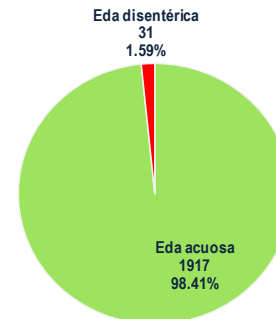
Fuente: Registro hospitalario de EDAs

**EDAs por estado de deshidratación y grupo edad**  
atendidos en el Hospital Huacho Huaura Oyón y SBS hasta la SE.50 - 2022

Plan de Tratamiento	Grupo Etéreo				( % )
	men1a.	1-4a.	5 a más	TOTAL	
Con deshidratación	21	56	55	132	6.78
Sin deshidratación	272	622	922	1816	93.22
<b>Total</b>	<b>293</b>	<b>678</b>	<b>977</b>	<b>1948</b>	<b>100.00</b>

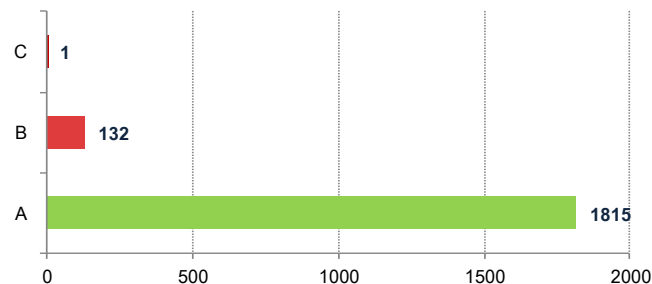
Fuente: Registro hospitalario de EDAs

**Casos de EDAs por tipo y grupo edad**  
atendidos en el Hospital Huacho Huaura Oyón y SBS hasta la SE.50 - 2022



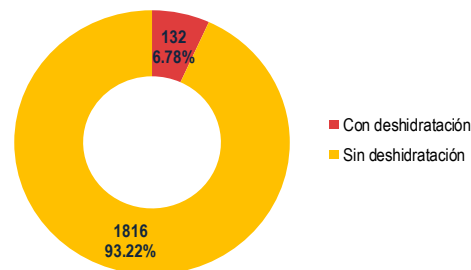
Fuente: Registro hospitalario de EDAs

**Casos de EDAs por plan de tratamiento**  
atendidos en el Hospital Huacho Huaura Oyón y SBS hasta la SE.50 - 2022



Fuente: Registro hospitalario de EDAs

**Casos de EDAs por estado de deshidratación**  
atendidos en el Hospital Huacho Huaura Oyón y SBS hasta la SE.50 - 2022



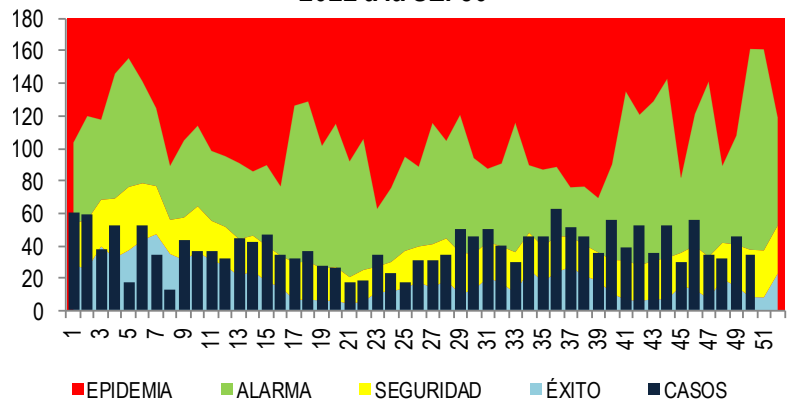
Fuente: Registro hospitalario de EDAs



# ENFERMEDADES DIARREICAS AGUDAS ATENDIDOS EN EL HOSPITAL HUACHO HUAURA OYÓN Y SBS HASTA LA SE. 50 - 2022

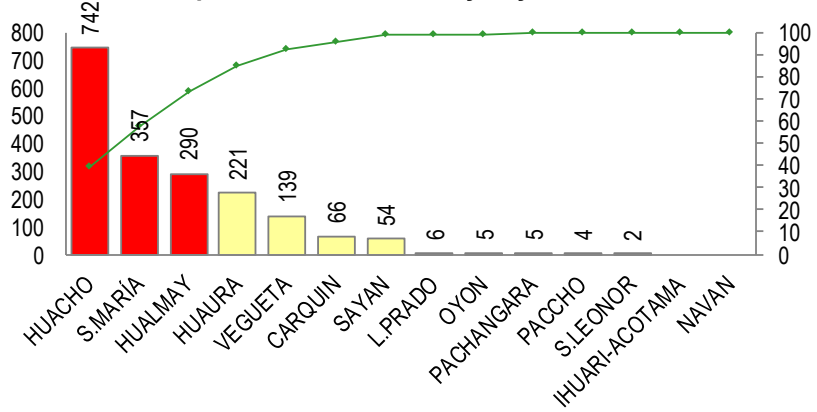


Canal Endémico de Enfermedades Diarreicas Agudas  
atendidos Hospital Huacho Huaura Oyón y SBS, periodo 2012 -  
2022 a la SE. 50



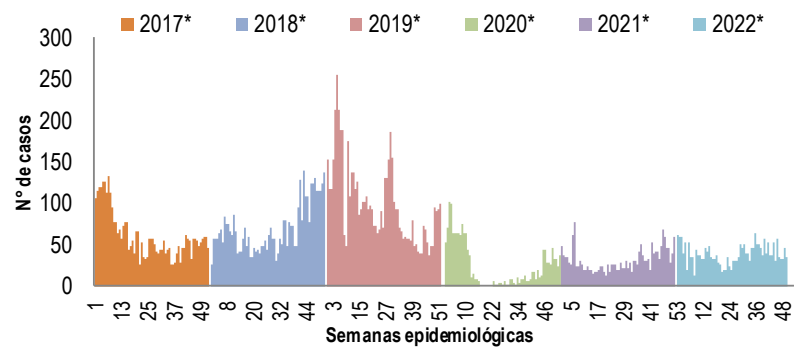
Fuente: Base de datos Notiweb Hospital Huacho Huaura Oyón y SBS.

Frecuencia acumulada de EDAs por distritos  
atendidos Hospital Huacho Huaura Oyón y SBS A LA SE. 50 - 2022



Fuente: Base de datos Notiweb Hospital Huacho Huaura Oyón y SBS.

Tendencia comparativa semanal de EDAs  
atendidos en el Hospital Huacho Huaura Oyón y SBS, periodo  
2017-2022\*



Años	2017*	2018*	2019*	2020*	2021*	2022*
Casos	3039	3416	4996	1163	1550	1948

Fuente: Base de datos Notiweb Hospital Huacho Huaura Oyón y SBS.

\* hasta la semana 50

Tasa de variación de EDAs por edades  
atendidos en el Hospital Huacho Huaura Oyón y SBS hasta la  
SE. 50 - 2022

GRUPO EDAD	SE. 49	SE. 50	ACUM	T.V
MEN 1A	8	8	293	0.00
1 - 4 A.	15	11	678	-26.67
MAY 4 A.	23	16	977	-30.43
<b>TOTAL</b>	<b>46</b>	<b>35</b>	<b>1948</b>	<b>-23.91</b>

T.V.= Tasa de Variación

Fuente: Base de datos Notiweb Hospital Huacho Huaura Oyón y SBS.



# TENDENCIA Y TASA DE VARIACIÓN DE EDAs POR DISTRITOS ATENDIDOS EN EL HOSPITAL HUACHO HUAURA OYÓN Y SBS PERIODO DEL 2017 – 2022 HASTA LA SE. 50



Provincia / Distritos	Casos atendidos en el HHHO y SBS** a la semana epidemiológica N° 50							Tasa de Variación	Proporción
	2017*	2018*	2019*	2020*	2021*	Promedio 2017 - 2021	2022*		
<b>Hospital Huacho Huaura Oyón y SBS</b>	<b>2986</b>	<b>3370</b>	<b>4885</b>	<b>1139</b>	<b>1509</b>	<b>2778</b>	<b>1899</b>	<b>-31.6</b>	<b>-</b>
<b>Prov. Huaura</b>	<b>2972</b>	<b>3349</b>	<b>4852</b>	<b>1135</b>	<b>1505</b>	<b>2763</b>	<b>1883</b>	<b>-31.8</b>	<b>99.2</b>
Huacho	1216	1375	1920	438	602	1110	742	-33.2	39.4
Ámbar	5	4	9	3	2	5	2	-60.0	0.1
Carquín	88	115	147	22	60	86	66	-23.3	3.5
Checras	1	0	2	1	0	1	0	-100.0	0.0
Hualmay	461	503	757	188	224	427	290	-32.1	15.4
Huaura	366	411	585	127	210	340	221	-35.0	11.7
L. Prado	5	2	8	1	2	4	6	50.0	0.3
Paccho	1	6	3	4	2	3	4	33.3	0.2
S. Leonor	0	1	1	0	0	0	2	100.0	0.1
S. María	554	583	915	239	281	514	357	-30.5	19.0
Sayán	81	105	134	40	33	79	54	-31.6	2.9
Vegueta	194	244	371	72	89	194	139	-28.4	7.4
<b>Prov. Oyón</b>	<b>10</b>	<b>20</b>	<b>33</b>	<b>4</b>	<b>3</b>	<b>14</b>	<b>16</b>	<b>14.3</b>	<b>0.8</b>
Oyón	3	13	18	3	1	8	5	-37.5	31.3
Andajes	0	0	0	0	0	0	1	100.0	6.3
Caujul	1	1	3	0	0	1	0	-100.0	0.0
Cochamarca	3	4	5	0	1	3	5	66.7	31.3
Naván	0	1	2	0	0	1	0	-100.0	0.0
Pachangará	3	1	5	1	1	2	5	150.0	31.3
<b>Ihuari - Acotama</b>	<b>4</b>	<b>1</b>	<b>0</b>	<b>0</b>	<b>1</b>	<b>1</b>	<b>0</b>	<b>-100.0</b>	<b>-</b>
Otros distritos	53	46	111	24	41	55	49	-10.9	-

Fuente: Base de datos Notiweb Hospital Huacho Huaura Oyón y SBS.

\* acumulado hasta la SE. 50

\*\*Hospital Huacho Huaura Oyón y SBS

# INFECCIONES RESPIRATORIAS AGUDAS

## ATENDIDOS EN EL HOSPITAL HUACHO HUAURA OYÓN Y SBS HASTA LA SE. 50 - 2022

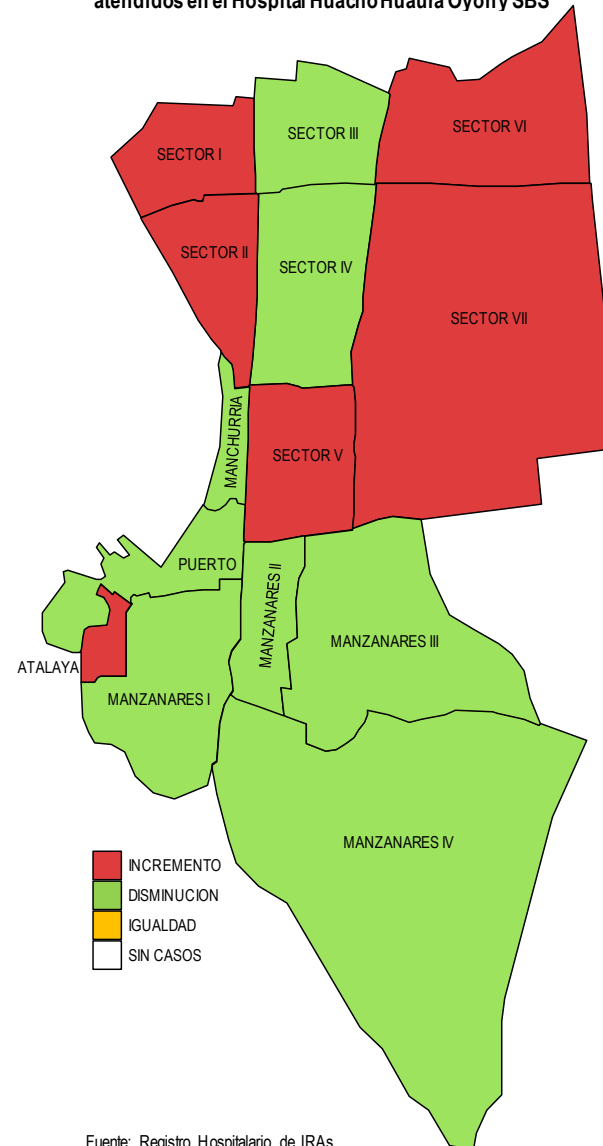
Tasa de Variación de Iras  
Localidades del distrito de Huacho

atendidos en el Hospital Huacho Huaura Oyón y SBS hasta la SE. 50 - 2022

Localidades	Semana		Acum.	Tasa de Variación
	SE 49	SE 50		
SECTOR I	3	5	225	66.7
SECTOR II	2	6	105	200.0
SECTOR III	5	3	193	-40.0
SECTOR IV	4	3	281	-25.0
SECTOR V	0	5	160	100.0
SECTOR VI	2	9	110	350.0
SECTOR VII	4	11	247	175.0
MANZANARES I	2	0	55	-100.0
MANZANARES II	1	0	20	-100.0
MANZANARES III	0	0	8	0.0
MANZANARES IV	3	2	140	-33.3
MANCHURRIA	0	0	46	0.0
PUERTO	1	0	43	-100.0
ATALAYA	3	2	60	-33.3
HORNILLOS	0	0	2	0.0
LAS SALINAS	0	0	0	0.0
RIO SECO	0	0	0	0.0
DOÑA MARIA	0	0	0	0.0
YERBA BUENA	0	0	0	0.0
LA YESERA	0	0	0	0.0
SANTA ANITA	0	0	0	0.0
<b>TOTAL</b>	<b>30</b>	<b>46</b>	<b>1695</b>	<b>53.3</b>

Fuente: Registro Hospitalario de IRAs.

Incremento en la semana 50 por Ira por sectores del distrito de Huacho  
atendidos en el Hospital Huacho Huaura Oyón y SBS



Fuente: Registro Hospitalario de IRAs.



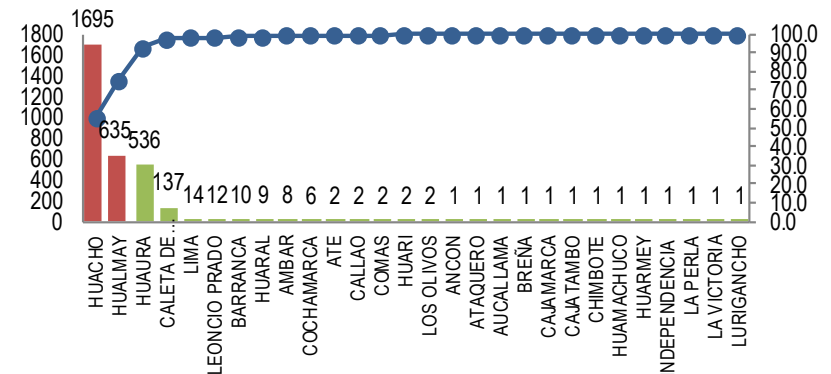
# INFECCIONES RESPIRATORIAS AGUDAS ATENDIDOS EN EL HOSPITAL HUACHO HUAURA OYÓN Y SBS HASTA LA SE. 50 - 2022

Ira por distritos y grupo edad  
atendidos en el Hospital Huacho Huaura Oyón y SBS hasta la SE. 50 - 2022

Distritos	Grupo etáreo			Total	%
	men2m.	2-11m.	1-4a.		
Huacho	77	367	1251	1695	39.35
Ámbar	0	3	5	8	0.19
Caleta de Carquín	10	31	96	137	3.18
Checras	0	0	0	0	0.00
Hualmay	24	139	472	635	14.74
Huaura	23	168	345	536	12.44
Leoncio Prado	1	9	2	12	0.28
Paccho	1	1	2	4	0.09
Santa Leonor	0	0	3	3	0.07
Santa María	28	188	597	813	18.88
Sayán	6	33	43	82	1.90
Vegueta	21	66	200	287	6.66
Oyón	0	0	6	6	0.14
Andajes	0	0	0	0	0.00
Caujul	0	0	0	0	0.00
Cochamarca	1	1	4	6	0.14
Navan	2	0	0	2	0.05
Pachangará	2	2	3	7	0.16
Otros distritos	3	18	53	74	1.72
<b>Total</b>	<b>199</b>	<b>1026</b>	<b>3082</b>	<b>4307</b>	<b>100.00</b>
<b>Proporción</b>		<b>23.82</b>	<b>71.56</b>	<b>100.00</b>	

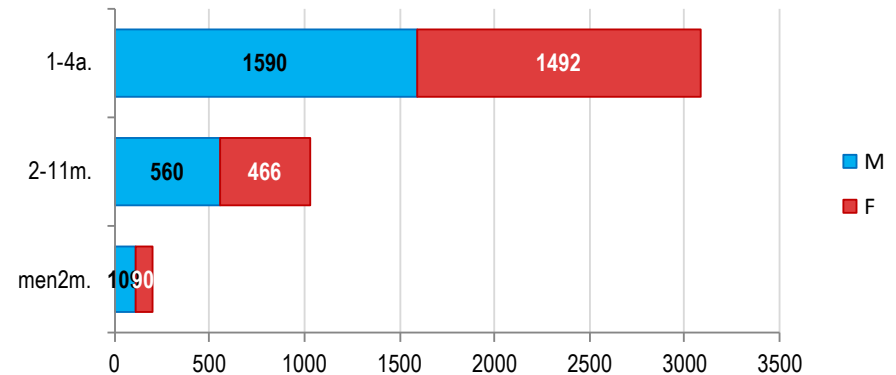
Fuente: Registro Hospitalario de IRAs.

Incidencia de Ira por distritos  
atendidos en el Hospital Huacho Huaura Oyón y SBS hasta la SE. 50 - 2022



Fuente: Registro Hospitalario de IRAs.

Casos de IRAs por edad y sexo  
atendidos en el Hospital Huacho Huaura Oyón y SBS hasta la SE. 50 - 2022



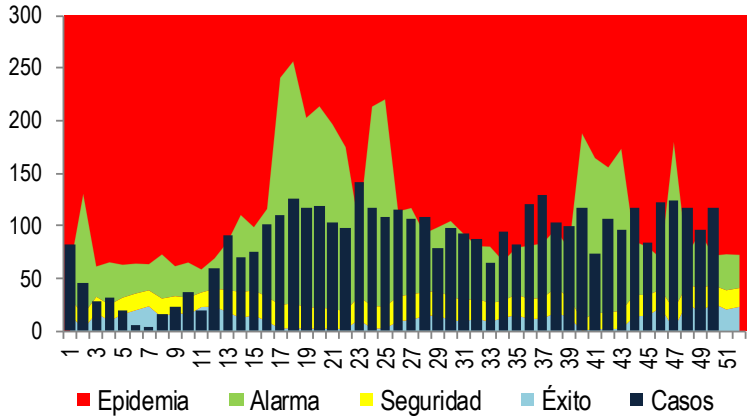
Fuente: Registro Hospitalario de IRAs.



# INFECCIONES RESPIRATORIAS AGUDAS ATENDIDOS EN EL HOSPITAL HUACHO HUAURA OYÓN Y SBS HASTA LA SE. N° 50 - 2022

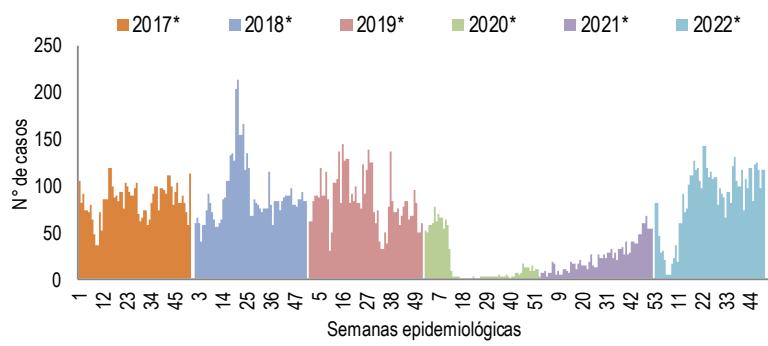


Canal endémico de enfermedades respiratorias agudas  
atendidos en el Hospital Huacho Huaura Oyón y SBS - periodo 2012 -  
2022 a la SE. 50



Fuente: Base de Datos Notiweb Hospital Huacho Huaura Oyón y SBS

Tendencia comparativa semanal de IRAs  
atendidos en el Hospital Huacho Huaura Oyón y SBS periodo 2017 -  
2022\*



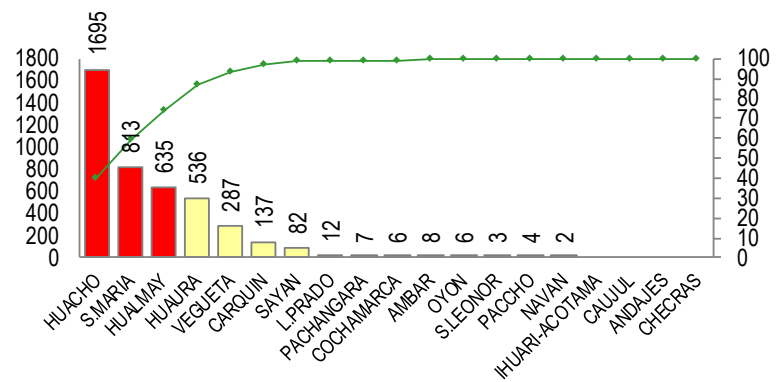
Años	2017*	2018*	2019*	2020*	2021*	2022*
Casos	4153	4544	4255	831	1123	4233

Fuente: Base de Datos Notiweb Hospital Huacho Huaura Oyón y SBS

\*hasta la SE. 50

No se está incluyendo los casos de otros distritos

Frecuencia acumulada de IRAs por distrito  
atendidos Hospital Huacho Huaura Oyón y SBS - acumulado a la SE. 50  
- 2022



Fuente: Base de Datos Notiweb Hospital Huacho Huaura Oyón y SBS

Casos de IRAs por escenarios  
atendidos Hospital Huacho Huaura Oyón y SBS - acumulado a la SE.  
50 - 2022

Escenario	IRAs	Neumonía < 5 años	N. Grave	Sob - Asma
Urbano	2467 (58.3%)	31 (48.4%)	0 (0.0%)	356 (54.6%)
Rural	1718 (40.6%)	32 (50.0%)	2 (100.0%)	290 (44.5%)
Sierra	48 (1.1%)	1 (1.6%)	0 (0.0%)	6 (0.9%)
<b>Total</b>	<b>4,233</b>	<b>64</b>	<b>2</b>	<b>652</b>

Fuente: Base de Datos Notiweb Hospital Huacho Huaura Oyón y SBS



# TENDENCIA Y TASAS DE VARIACIÓN DE IRAs POR DISTRITOS ATENDIDOS EN EL HOSPITAL HUACHO HUAURA OYÓN Y SBS DEL 2017 – 2022 HASTA LA SE. 50



Provincia / Distritos	Casos atendidos en el HHHO y SBS** a la semana epidemiológica N° 50							Tasa de variación	Proporción
	2017*	2018*	2019*	2020*	2021*	Promedio 2017 - 2021	2022*		
<b>Hospital Huacho Huaura Oyón y SE</b>	<b>4153</b>	<b>4544</b>	<b>4255</b>	<b>831</b>	<b>1123</b>	<b>2981</b>	<b>4233</b>	<b>42.0</b>	<b>-</b>
<b>Prov. Huaura</b>	<b>4142</b>	<b>4526</b>	<b>4232</b>	<b>828</b>	<b>1118</b>	<b>2969</b>	<b>4212</b>	<b>41.9</b>	<b>99.5</b>
Huacho	1739	1740	1765	323	471	1208	1695	40.3	40.2
Ámbar	4	8	2	0	3	3	8	166.7	0.2
Carquín	124	154	182	28	36	105	137	30.5	3.3
Checras	0	1	0	0	0	0	0	0.0	0.0
Hualmay	618	741	642	134	183	464	635	36.9	15.1
Huaura	487	526	500	102	127	348	536	54.0	12.7
L.Prado	1	0	7	2	0	2	12	500.0	0.3
Paccho	1	3	0	0	0	1	4	300.0	0.1
S.Leonor	0	0	1	0	0	0	3	100.0	0.1
S.María	765	871	764	163	208	554	813	46.8	19.3
Sayán	122	121	94	21	22	76	82	7.9	1.9
Vegueta	281	361	275	55	68	208	287	38.0	6.8
<b>Prov. Oyón</b>	<b>9</b>	<b>18</b>	<b>21</b>	<b>2</b>	<b>5</b>	<b>11</b>	<b>21</b>	<b>90.9</b>	<b>0.5</b>
Oyón	4	11	6	1	3	5	6	20.0	28.6
Andajes	0	1	3	0	0	1	0	-100.0	0.0
Caujul	0	1	1	0	0	0	0	0.0	0.0
Cochamarca	1	2	3	0	1	1	6	500.0	28.6
Navan	1	1	2	0	0	1	2	100.0	9.5
Pachangara	1	2	4	0	1	2	7	250.0	33.3
Ihuari - Acotama	2	0	2	1	0	1	0	-100.0	-
Otros distritos	34	42	56	10	21	33	74	124.2	-

Fuente: Base de Datos Notiweb Hospital Huacho Huaura Oyón y SBS

\* acumulado hasta la SE. 50

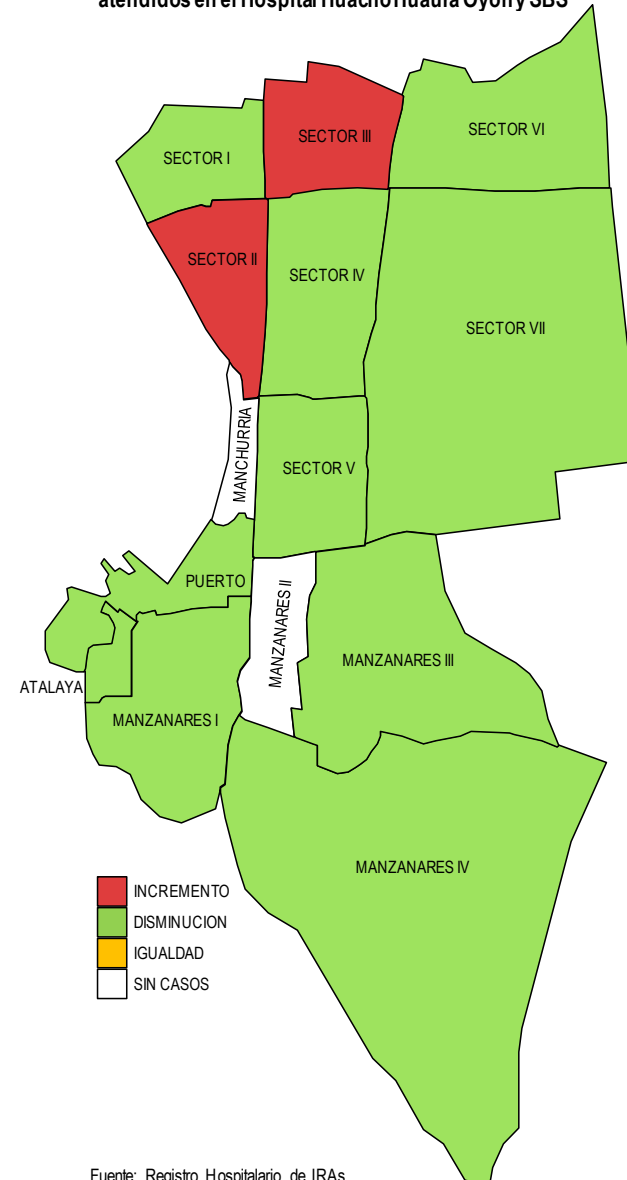
\*\*Hospital Huacho Huaura Oyón y SBS

Tasa de Variación de Neumonías  
Localidades del distrito de Huacho

atendidos en el Hospital Huacho Huaura Oyón y SBS hasta la SE. 50 - 2022

Localidades	Semana		Acum.	Tasa de Variación
	SE 49	SE 50		
SECTOR I	0	0	2	0.0
SECTOR II	0	1	5	100.0
SECTOR III	0	1	10	100.0
SECTOR IV	0	0	4	0.0
SECTOR V	0	0	10	0.0
SECTOR VI	0	0	2	0.0
SECTOR VII	0	0	8	0.0
MANZANARES I	0	0	4	0.0
MANZANARES II	0	0	0	0.0
MANZANARES III	0	0	1	0.0
MANZANARES IV	0	0	6	0.0
MANCHURRIA	0	0	0	0.0
PUERTO	0	0	2	0.0
ATALAYA	0	0	2	0.0
HORNILLOS	0	0	0	0.0
LAS SALINAS	0	0	0	0.0
RIO SECO	0	0	0	0.0
DOÑA MARIA	0	0	0	0.0
YERBA BUENA	0	0	0	0.0
LA YESERA	0	0	0	0.0
SANTA ANITA	0	0	0	0.0
<b>TOTAL</b>	<b>0</b>	<b>2</b>	<b>56</b>	<b>100.0</b>

Incremento en la semana 50 por Neumonia por sectores del distrito de Huacho atendidos en el Hospital Huacho Huaura Oyón y SBS



Fuente: Registro Hospitalario de IRAs.

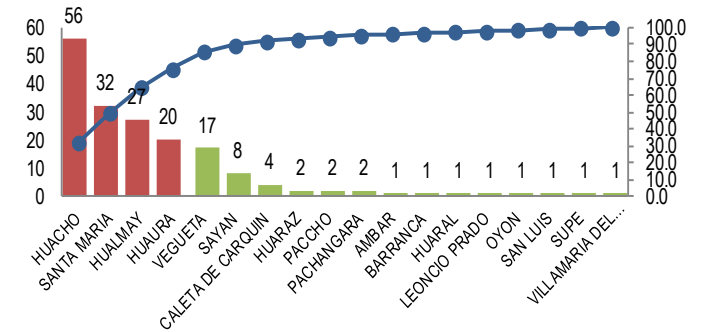
Fuente: Registro Hospitalario de IRAs.

Neumonía por distritos y grupo edad  
atendidos en el Hospital Huacho Huaura Oyón y SBS hasta la SE. 50 - 2022

Distritos	Grupo etáreo						Total	%
	2-11m.	1-4a.	5-9a.	10-19a.	20-59a.	60 a más		
Huacho	3	21	4	2	9	17	56	31.46
Ámbar	0	0	0	0	0	1	1	0.56
Caleta de Carquín	0	0	0	2	0	2	4	2.25
Checras	0	0	0	0	0	0	0	0.00
Hualmay	2	5	7	1	3	9	27	15.17
Huaura	0	8	3	0	3	5	19	10.67
Leoncio Prado	1	0	0	0	0	0	1	0.56
Paccho	0	0	0	0	1	1	2	1.12
Santa Leonor	0	0	0	0	0	0	0	0.00
Santa María	2	13	4	0	4	9	32	17.98
Sayán	0	2	1	1	2	2	8	4.49
Vegueta	0	8	0	0	0	9	17	9.55
Oyón	0	0	0	0	0	1	1	0.56
Andajes	0	0	0	0	0	0	0	0.00
Caujul	0	0	0	0	0	0	0	0.00
Cochamarca	0	0	0	0	0	0	0	0.00
Navan	0	0	0	0	0	0	0	0.00
Pachangará	0	0	0	0	1	1	2	1.12
Otros distritos	1	0	0	0	2	5	8	4.49
<b>Total</b>	<b>9</b>	<b>57</b>	<b>19</b>	<b>6</b>	<b>25</b>	<b>62</b>	<b>178</b>	<b>100.00</b>
<b>Proporción</b>	<b>5.06</b>	<b>32.02</b>	<b>10.67</b>	<b>3.37</b>	<b>14.04</b>	<b>34.83</b>	<b>100.00</b>	

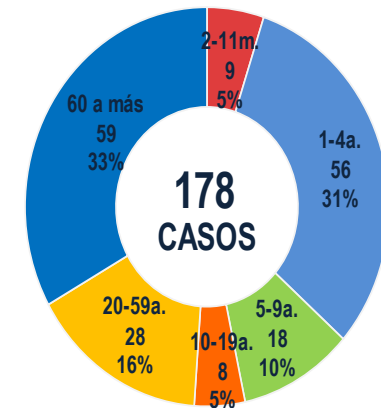
Fuente: Registro Hospitalario de IRAs.

Incidencia de Neumonía por distritos  
atendidos en el Hospital Huacho Huaura Oyón y SBS hasta la SE. 50 - 2022



Fuente: Registro Hospitalario de IRAs.

Figura 5. Casos de Neumonías por grupo etáreo  
atendidos en el Hospital Huacho Huaura Oyón y SBS hasta la SE. 50 - 2022

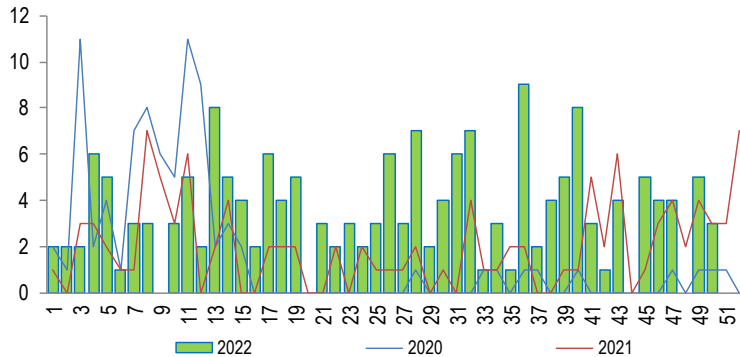


Fuente: Registro Hospitalario de IRAs.

# NEUMONÍA

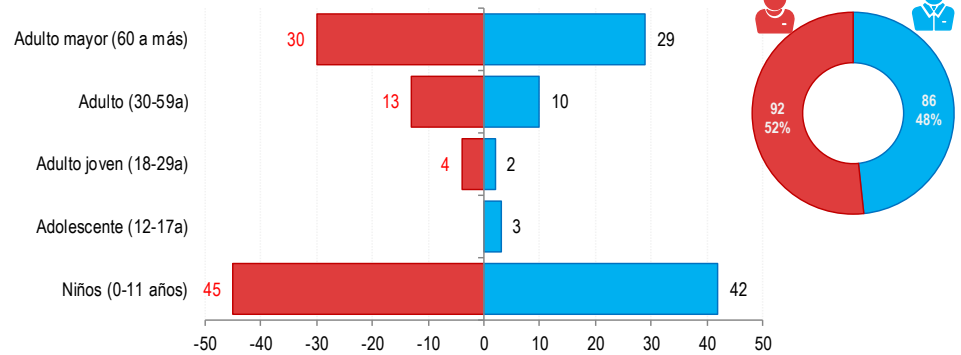
## ATENDIDOS EN EL HOSPITAL HUACHO HUAURA OYÓN Y SBS 2022 HASTA LA SE. 50

**Tendencia de Neumonía**  
atendidos en el Hospital Huacho Huaura Oyón y SBS, periodo 2022 hasta la SE. 50



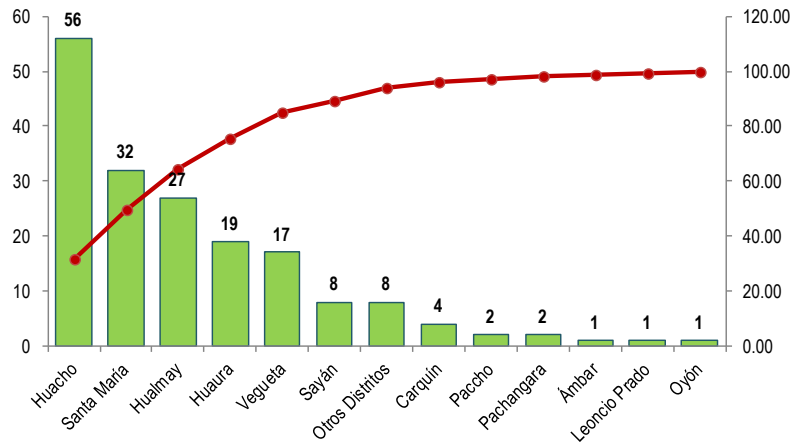
Fuente: Base de Datos Notiweb - Hospital Huacho Huaura Oyón y SBS

**Neumonía por grupo etáreo y sexo**  
atendidos en el Hospital Huacho Huaura Oyón y SBS, periodo 2022 hasta la SE. 50



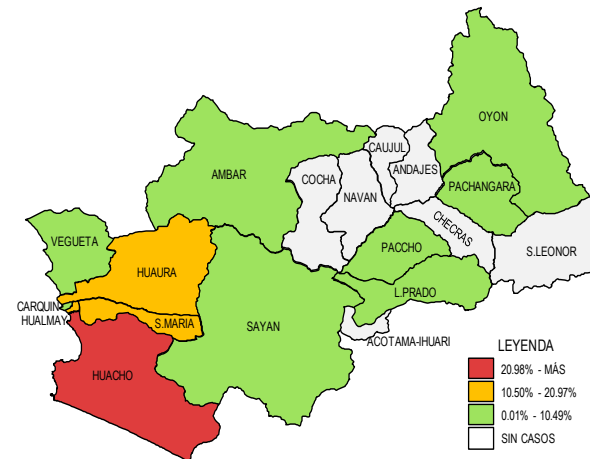
Fuente: Base de Datos Notiweb - Hospital Huacho Huaura Oyón y SBS

**Frecuencia acumulada de Neumonía por distritos**  
atendidos en el Hospital Huacho Huaura Oyón y SBS, periodo 2022 hasta la SE. 50



Fuente: Base de Datos Notiweb - Hospital Huacho Huaura Oyón y SBS

**Casos acumulados de Neumonía por distritos**  
atendidos en el Hospital Huacho Huaura Oyón y SBS, periodo 2022 hasta la SE. 50

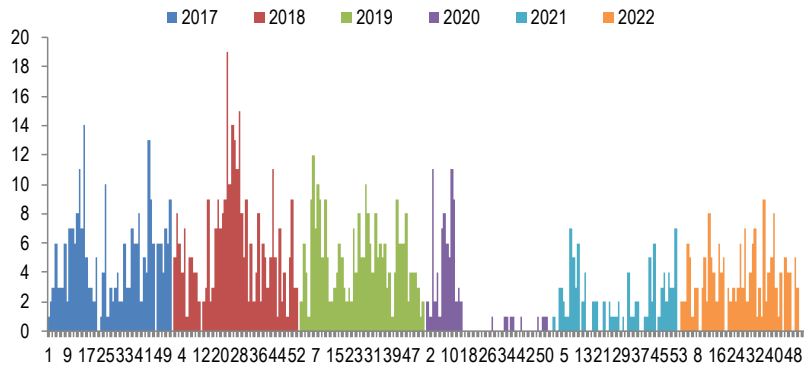


Fuente: Base de Datos Notiweb - Hospital Huacho Huaura Oyón y SBS

# NEUMONÍA

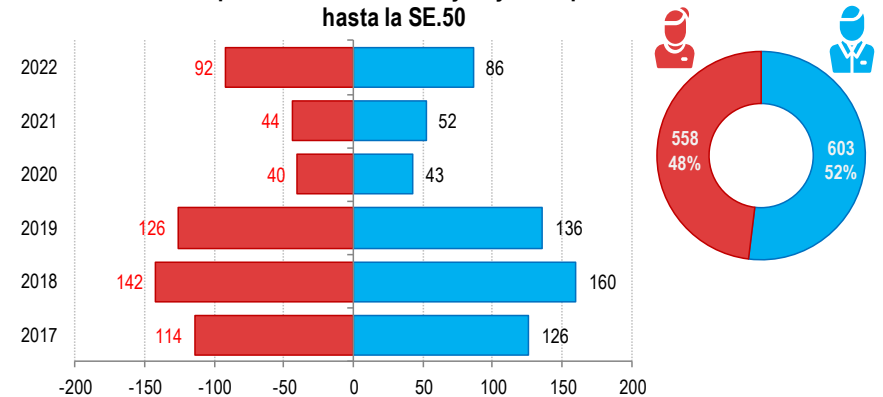
## ATENDIDOS EN EL HOSPITAL HUACHO HUAURA OYÓN Y SBS 2017 -2022 HASTA LA SE. 50

**Casos de Neumonía**  
atendidos en el Hospital Huacho Huaura Oyón y SBS, periodo 2017 - 2022 hasta la SE.50



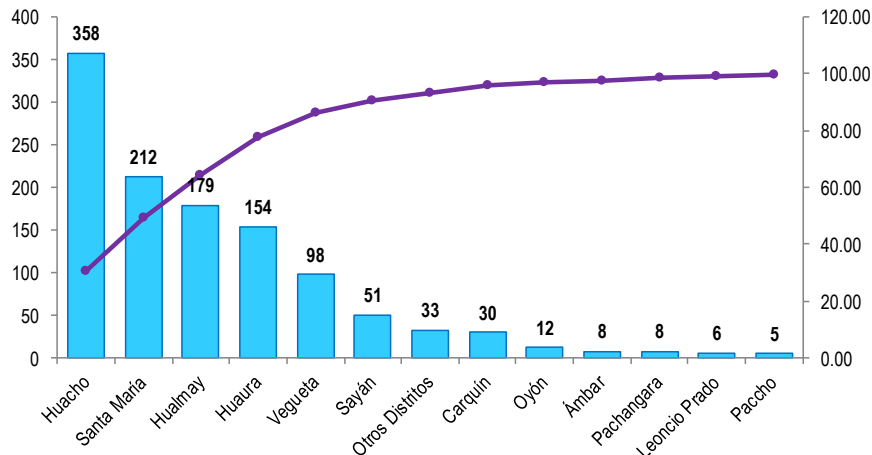
Fuente: Base de Datos Notiweb - Hospital Huacho Huaura Oyón y SBS

**Neumonía por grupo étnico y sexo**  
atendidos en el Hospital Huacho Huaura Oyón y SBS, periodo 2017 - 2022 hasta la SE.50



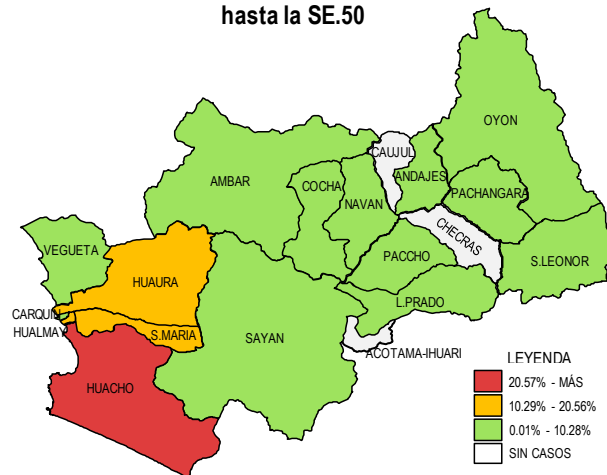
Fuente: Base de Datos Notiweb - Hospital Huacho Huaura Oyón y SBS

**Frecuencia acumulada de Neumonía por distritos**  
atendidos en el Hospital Huacho Huaura Oyón y SBS, periodo 2017 - 2022 hasta la SE.50



Fuente: Base de Datos Notiweb - Hospital Huacho Huaura Oyón y SBS

**Casos acumulados de Neumonía por distritos**  
atendidos en el Hospital Huacho Huaura Oyón y SBS, periodo 2017 - 2022 hasta la SE.50



Fuente: Base de Datos Notiweb - Hospital Huacho Huaura Oyón y SBS



# TENDENCIA Y TASAS DE VARIACIÓN E INCIDENCIA DE NEUMONÍA POR DISTRITOS ATENDIDOS EN EL HOSPITAL HUACHO HUAURA OYÓN Y SBS DEL 2017 – 2022 HASTA LA SE. 50



Provincia / Distritos	Casos atendidos en el HHHO y SBS** a la semana epidemiológica N° 50							Tasa de Variación	Proporción
	2017*	2018*	2019*	2020*	2021*	Promedio 2017 - 2021	2022*		
<b>Hospital Huacho Huaura Oyón y SBS</b>	<b>235</b>	<b>300</b>	<b>255</b>	<b>80</b>	<b>90</b>	<b>192</b>	<b>170</b>	<b>-11.5</b>	<b>-</b>
<b>Prov. Huaura</b>	<b>230</b>	<b>291</b>	<b>250</b>	<b>78</b>	<b>86</b>	<b>187</b>	<b>167</b>	<b>-10.7</b>	<b>98.2</b>
Huacho	79	89	80	21	33	60	56	-6.7	32.9
Ámbar	4	2	1	0	0	1	1	0.0	0.6
Carquin	6	8	10	2	0	5	4	-20.0	2.4
Checras	0	0	0	0	0	0	0	0.0	0.0
Hualmay	41	46	44	13	8	30	27	-10.0	15.9
Huaura	28	44	36	16	11	27	19	-29.6	11.2
L. Prado	1	2	2	0	0	1	1	0.0	0.6
Paccho	0	1	1	1	0	1	2	100.0	1.2
S. Leonor	1	0	0	0	0	0	0	0.0	0.0
S. Maria	44	60	38	15	23	36	32	-11.1	18.8
Sayán	8	15	12	2	6	9	8	-11.1	4.7
Vegüeta	18	24	26	8	5	16	17	6.3	10.0
<b>Prov. Oyón</b>	<b>4</b>	<b>9</b>	<b>5</b>	<b>2</b>	<b>4</b>	<b>5</b>	<b>3</b>	<b>-40.0</b>	<b>1.76</b>
Oyón	2	5	0	1	3	2	1	-50.0	0.59
Andajes	0	0	1	0	0	0	0	0.0	0.00
Caujul	0	0	0	0	0	0	0	0.0	0.00
Cochamarca	0	2	1	1	0	1	0	-100.0	0.00
Navan	0	0	0	0	1	0	0	0.0	0.00
Pachangara	1	2	3	0	0	1	2	100.0	1.18
Ihuari-Acotama	1	0	0	0	0	0	0	0.0	0.00
Otros Distritos	5	2	7	3	6	5	8	60.0	-

Fuente: Base de Datos Notiweb - Hospital Huacho Huaura Oyón y SBS

\* acumulado hasta la SE. 50

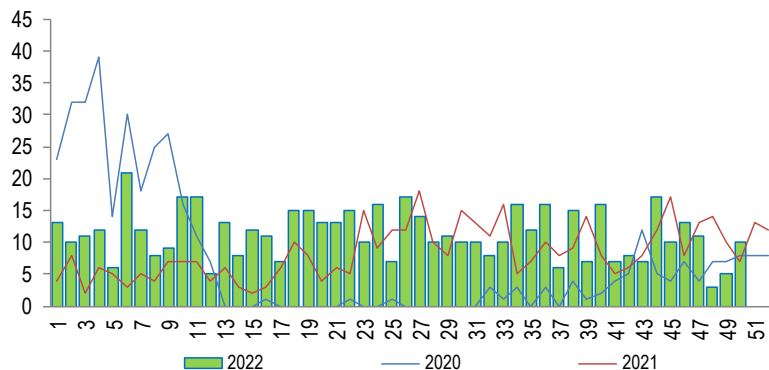
\*\*Hospital Huacho Huaura Oyón y SBS



# INTOXICACIÓN ALIMENTARIA

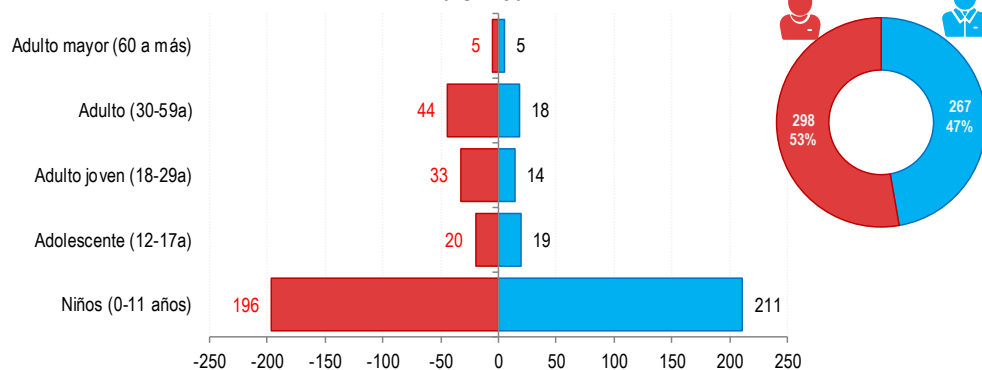
## ATENDIDOS EN EL HOSPITAL HUACHO HUAURA OYÓN Y SBS 2022 HASTA LA SE. 50

**Tendencia de Intoxicación Alimentaria**  
atendidos en el Hospital Huacho Huaura Oyón y SBS, periodo 2022 hasta la SE. 50



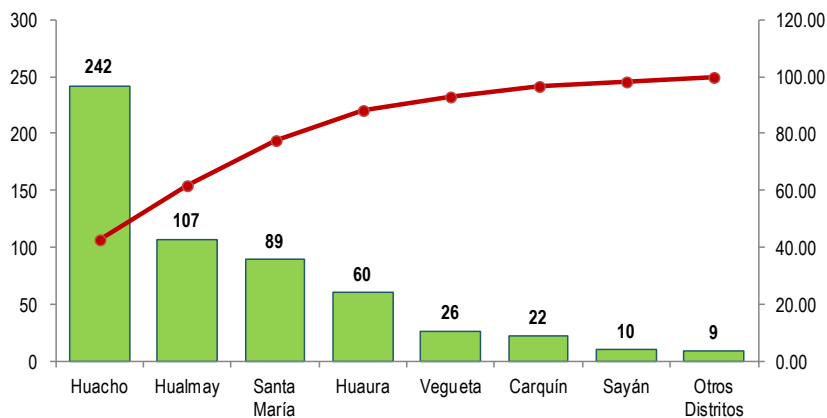
Fuente: Base de Datos Notiweb - Hospital Huacho Huaura Oyón y SBS

**Intoxicación Alimentaria por grupo etáreo y sexo**  
atendidos en el Hospital Huacho Huaura Oyón y SBS, periodo 2022 hasta la SE. 50



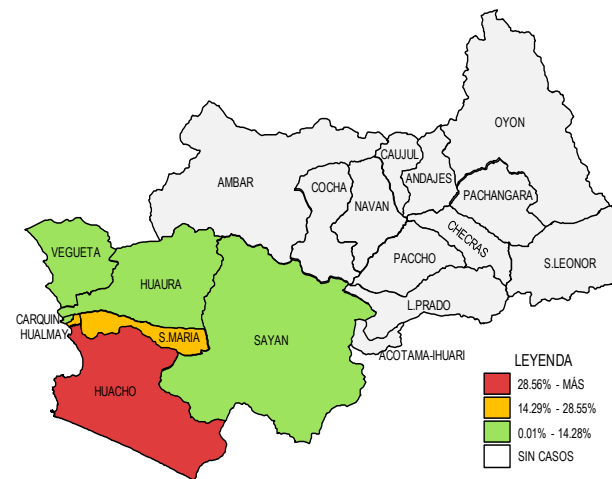
Fuente: Base de Datos Notiweb - Hospital Huacho Huaura Oyón y SBS

**Frecuencia acumulada de Intoxicación Alimentaria por distritos**  
atendidos en el Hospital Huacho Huaura Oyón y SBS, periodo 2022 hasta la SE. 50



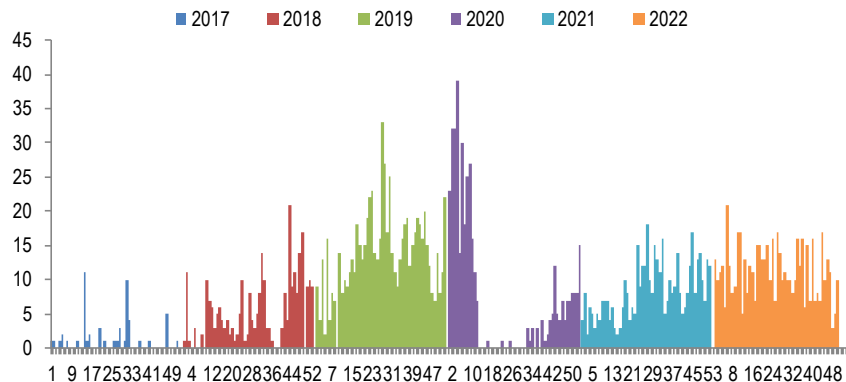
Fuente: Base de Datos Notiweb - Hospital Huacho Huaura Oyón y SBS

**Casos acumulados de Intoxicación Alimentaria por distritos**  
atendidos en el Hospital Huacho Huaura Oyón y SBS, periodo 2022 hasta la SE. 50



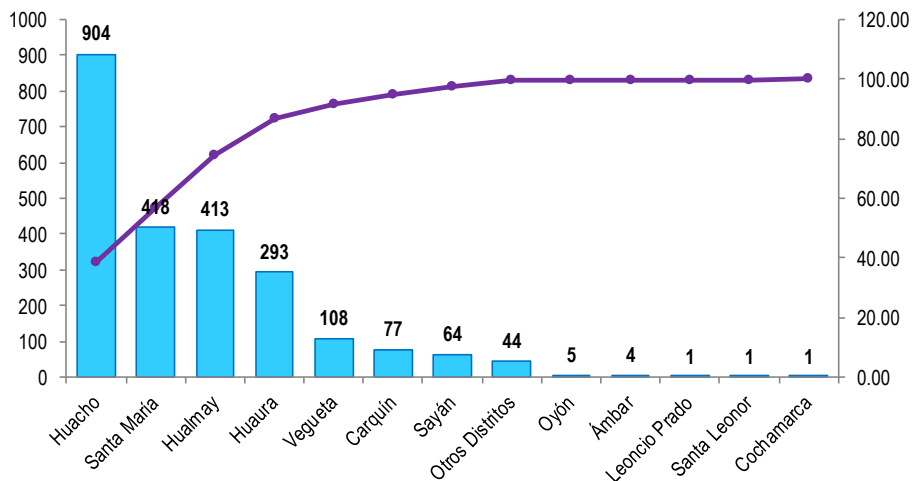
Fuente: Base de Datos Notiweb - Hospital Huacho Huaura Oyón y SBS

**Casos de Intoxicación Alimentaria**  
atendidos en el Hospital Huacho Huaura Oyón y SBS, periodo 2017 - 2022 hasta la SE.50



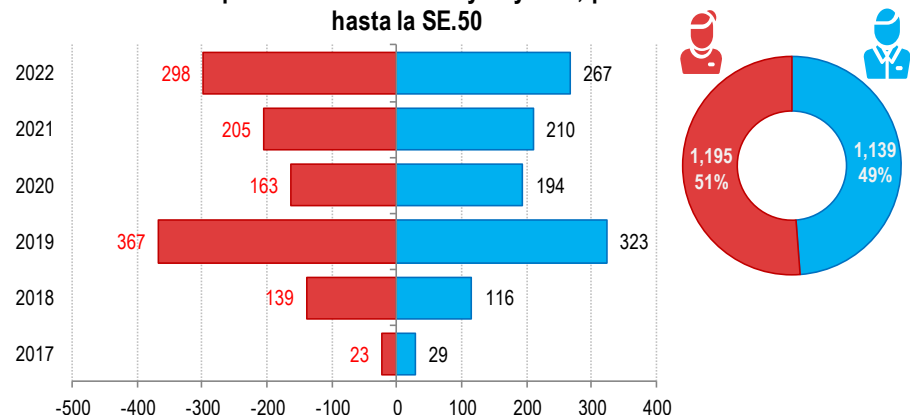
Fuente: Base de Datos Notiweb - Hospital Huacho Huaura Oyón y SBS

**Frecuencia acumulada de Intoxicación Alimentaria por distritos**  
atendidos en el Hospital Huacho Huaura Oyón y SBS, periodo 2017 - 2022 hasta la SE.50



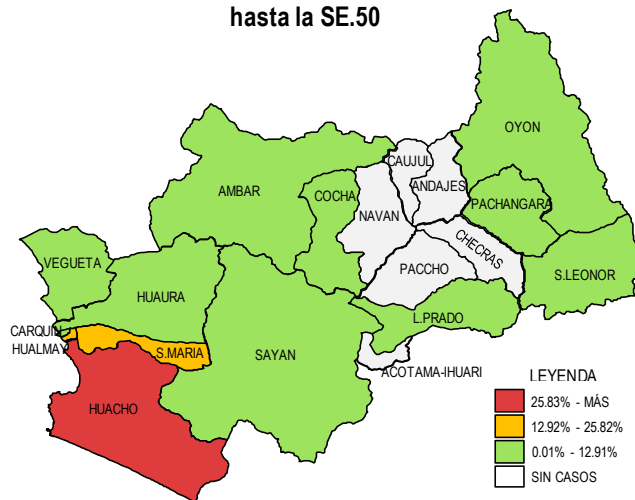
Fuente: Base de Datos Notiweb - Hospital Huacho Huaura Oyón y SBS

**Intoxicación Alimentaria por grupo étnico y sexo**  
atendidos en el Hospital Huacho Huaura Oyón y SBS, periodo 2017 - 2022 hasta la SE.50



Fuente: Base de Datos Notiweb - Hospital Huacho Huaura Oyón y SBS

**Casos acumulados de Intoxicación Alimentaria por distritos**  
atendidos en el Hospital Huacho Huaura Oyón y SBS, periodo 2017 - 2022 hasta la SE.50



Fuente: Base de Datos Notiweb - Hospital Huacho Huaura Oyón y SBS



# TENDENCIA Y TASAS DE VARIACIÓN E INCIDENCIA DE INTOXICACIÓN ALIMENTARIA POR DISTRITOS ATENDIDOS EN EL HOSPITAL HUACHO HUAURA OYÓN Y SBS DEL 2017 – 2022 HASTA LA SE. 50



Provincia / Distritos	Casos atendidos en el HHHO y SBS** a la semana epidemiológica N° 50							Tasa de Variación	Proporción
	2017*	2018*	2019*	2020*	2021*	Promedio 2017 - 2021	2022*		
<b>Hospital Huacho Huaura Oyón y SBS</b>	<b>50</b>	<b>252</b>	<b>682</b>	<b>349</b>	<b>401</b>	<b>347</b>	<b>556</b>	<b>60.3</b>	<b>-</b>
<b>Prov. Huaura</b>	<b>50</b>	<b>249</b>	<b>679</b>	<b>348</b>	<b>401</b>	<b>345</b>	<b>556</b>	<b>61.2</b>	<b>100.0</b>
Huacho	21	117	260	104	160	132	242	83.3	43.5
Ámbar	0	1	0	3	0	1	0	-100.0	0.0
Carquin	1	4	23	11	16	11	22	100.0	4.0
Checras	0	0	0	0	0	0	0	0.0	0.0
Hualmay	8	36	115	73	74	61	107	75.4	19.2
Huaura	4	28	93	59	49	47	60	27.7	10.8
L. Prado	0	0	1	0	0	0	0	0.0	0.0
Paccho	0	0	0	0	0	0	0	0.0	0.0
S. Leonor	0	0	0	0	1	0	0	0.0	0.0
S. Maria	11	40	137	66	75	66	89	34.8	16.0
Sayán	4	13	21	8	8	11	10	-9.1	1.8
Vegueta	1	10	29	24	18	16	26	62.5	4.7
<b>Prov. Oyón</b>	<b>0</b>	<b>3</b>	<b>3</b>	<b>1</b>	<b>0</b>	<b>1</b>	<b>0</b>	<b>-100.0</b>	<b>0.00</b>
Oyón	0	2	3	0	0	1	0	-100.0	0.00
Andajes	0	0	0	0	0	0	0	0.0	0.00
Caujul	0	0	0	0	0	0	0	0.0	0.00
Cochamarca	0	1	0	0	0	0	0	0.0	0.00
Navan	0	0	0	0	0	0	0	0.0	0.00
Pachangara	0	0	0	1	0	0	0	0.0	0.00
Ihuari-Acotama	0	0	0	0	0	0	0	0.0	0.00
<b>Otros Distritos</b>	<b>2</b>	<b>3</b>	<b>8</b>	<b>8</b>	<b>14</b>	<b>7</b>	<b>9</b>	<b>28.6</b>	<b>-</b>

Fuente: Base de Datos Notiweb - Hospital Huacho Huaura Oyón y SBS

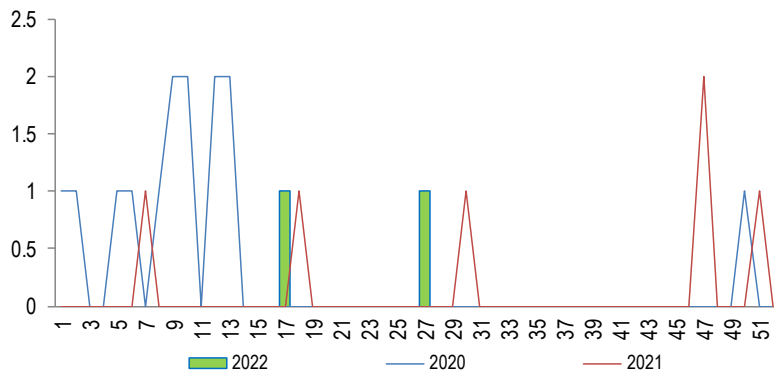
\* acumulado hasta la SE. 50

\*\*Hospital Huacho Huaura Oyón y SBS

# HEPATITIS VIRAL

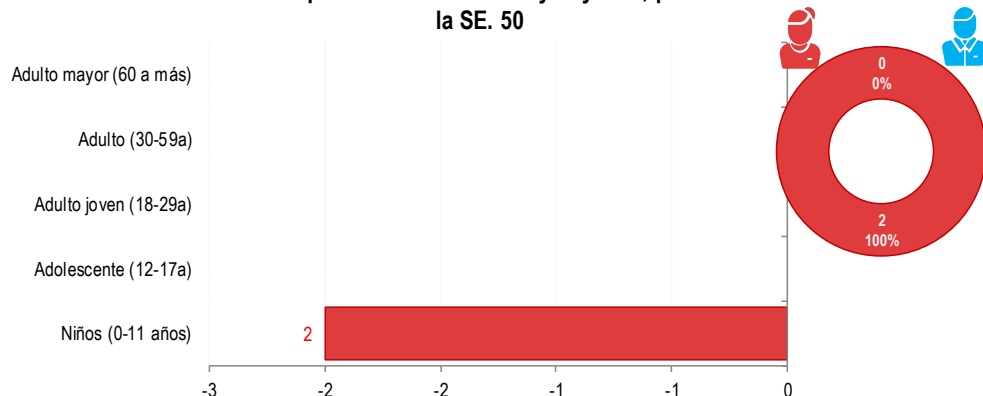
## ATENDIDOS EN EL HOSPITAL HUACHO HUAURA OYÓN Y SBS 2022 HASTA LA SE. 50

**Tendencia de Hepatitis Viral**  
atendidos en el Hospital Huacho Huaura Oyón y SBS, periodo 2022 hasta la SE. 50




Fuente: Base de Datos Notiweb - Hospital Huacho Huaura Oyón y SBS

**Hepatitis Viral por grupo etáreo y sexo**  
atendidos en el Hospital Huacho Huaura Oyón y SBS, periodo 2022 hasta la SE. 50



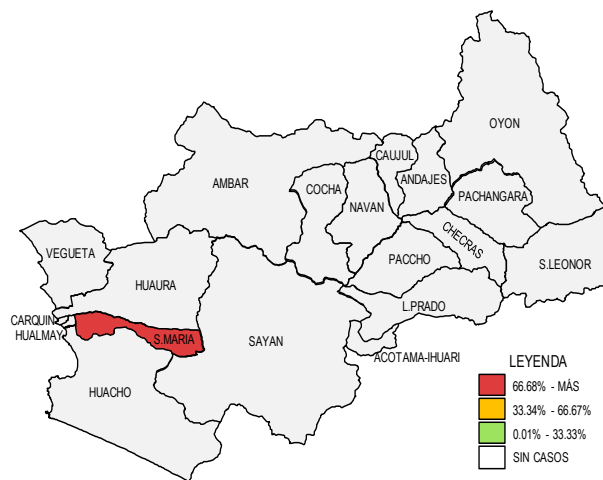
Fuente: Base de Datos Notiweb - Hospital Huacho Huaura Oyón y SBS

**Frecuencia acumulada de Hepatitis Viral por distritos**  
atendidos en el Hospital Huacho Huaura Oyón y SBS, periodo 2022 hasta la SE. 50



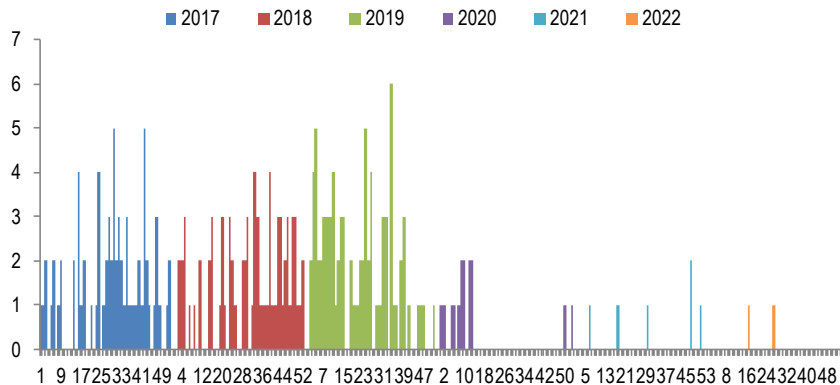
Fuente: Base de Datos Notiweb - Hospital Huacho Huaura Oyón y SBS

**Casos acumulados de Hepatitis Viral por distritos**  
atendidos en el Hospital Huacho Huaura Oyón y SBS, periodo 2022 hasta la SE. 50



Fuente: Base de Datos Notiweb - Hospital Huacho Huaura Oyón y SBS

**Casos de Hepatitis Viral**  
atendidos en el Hospital Huacho Huaura Oyón y SBS, periodo 2017 - 2022 hasta la SE.50





# TENDENCIA Y TASAS DE VARIACIÓN E INCIDENCIA DE HEPATITIS VIRAL POR DISTRITOS ATENDIDOS EN EL HOSPITAL HUACHO HUAURA OYÓN Y SBS DEL 2017 – 2022 HASTA LA SE. 50



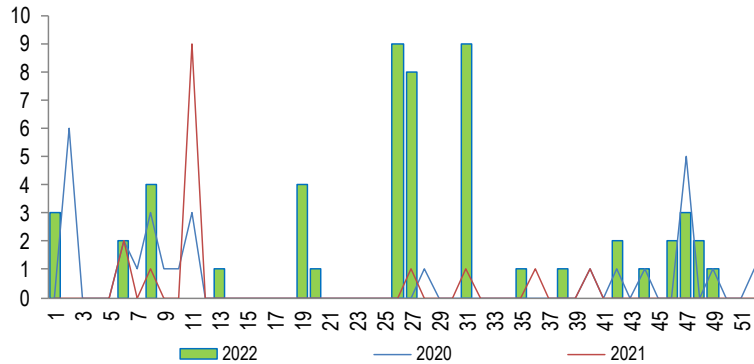
Provincia / Distritos	Casos atendidos en el HHHO y SBS** a la semana epidemiológica N° 50							Tasa de Variación	Proporción
	2017*	2018*	2019*	2020*	2021*	Promedio 2017 - 2021	2022*		
<b>Hospital Huacho Huaura Oyón y SBS</b>	<b>69</b>	<b>70</b>	<b>86</b>	<b>14</b>	<b>5</b>	<b>49</b>	<b>2</b>	<b>-95.9</b>	<b>-</b>
<b>Prov. Huaura</b>	<b>68</b>	<b>67</b>	<b>83</b>	<b>14</b>	<b>5</b>	<b>47</b>	<b>2</b>	<b>-95.7</b>	<b>100.0</b>
Huacho	25	21	22	1	5	15	0	-100.0	0.0
Ámbar	1	2	0	0	0	1	0	-100.0	0.0
Carquin	3	3	1	0	0	1	0	-100.0	0.0
Checras	0	0	0	0	0	0	0	0.0	0.0
Hualmay	11	8	7	2	0	6	0	-100.0	0.0
Huaura	7	11	12	5	0	7	0	-100.0	0.0
L. Prado	0	0	0	0	0	0	0	0.0	0.0
Paccho	0	0	0	0	0	0	0	0.0	0.0
S. Leonor	0	0	1	0	0	0	0	0.0	0.0
S. Maria	13	15	30	6	0	13	2	-84.6	100.0
Sayán	0	1	8	0	0	2	0	-100.0	0.0
Vegüeta	8	6	2	0	0	3	0	-100.0	0.0
<b>Prov. Oyón</b>	<b>1</b>	<b>2</b>	<b>3</b>	<b>0</b>	<b>0</b>	<b>1</b>	<b>0</b>	<b>-100.0</b>	<b>0.00</b>
Oyón	1	1	1	0	0	1	0	-100.0	0.00
Andajes	0	0	0	0	0	0	0	0.0	0.00
Caujul	0	0	0	0	0	0	0	0.0	0.00
Cochamarca	0	0	0	0	0	0	0	0.0	0.00
Navan	0	0	0	0	0	0	0	0.0	0.00
Pachangara	0	0	2	0	0	0	0	0.0	0.00
Ihuari-Acotama	0	1	0	0	0	0	0	0.0	0.00
Otros Distritos	0	2	0	0	0	0	0	0.0	-

Fuente: Base de Datos Notiweb - Hospital Huacho Huaura Oyón y SBS

\* acumulado hasta la SE. 50

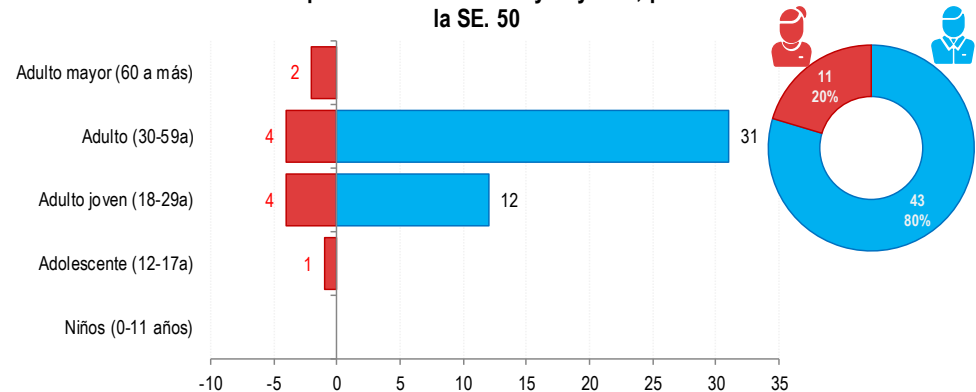
\*\*Hospital Huacho Huaura Oyón y SBS

**Tendencia de Sífilis**  
atendidos en el Hospital Huacho Huaura Oyón y SBS, periodo 2022 hasta la SE. 50



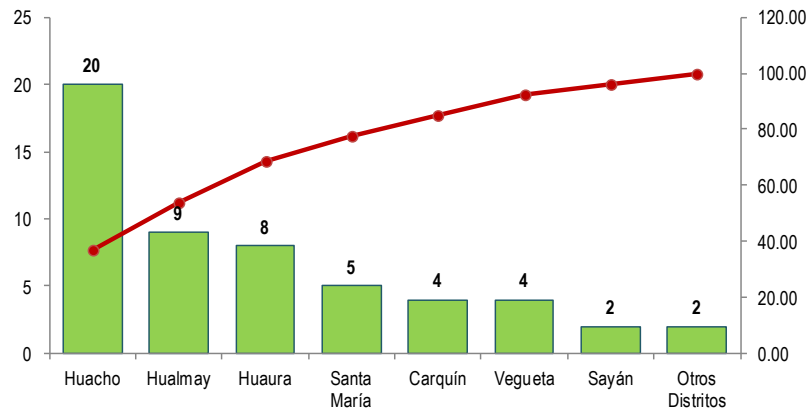
Fuente: Base de Datos Notweb - Hospital Huacho Huaura Oyón y SBS

**Sífilis por grupo etáreo y sexo**  
atendidos en el Hospital Huacho Huaura Oyón y SBS, periodo 2022 hasta la SE. 50



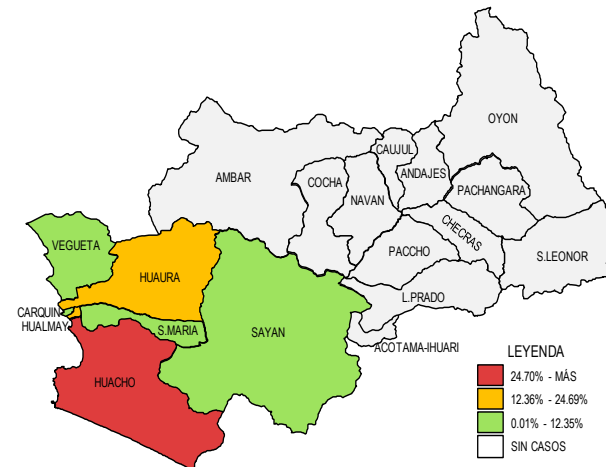
Fuente: Base de Datos Notweb - Hospital Huacho Huaura Oyón y SBS

**Frecuencia acumulada de Sífilis por distritos**  
atendidos en el Hospital Huacho Huaura Oyón y SBS, periodo 2022 hasta la SE. 50



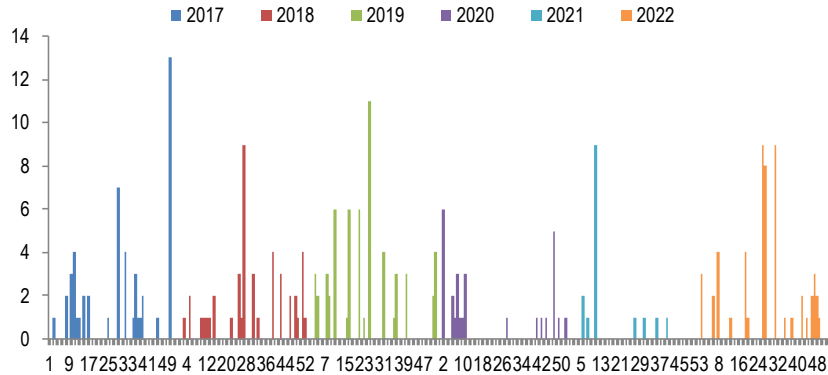
Fuente: Base de Datos Notweb - Hospital Huacho Huaura Oyón y SBS

**Casos acumulados de Sífilis por distritos**  
atendidos en el Hospital Huacho Huaura Oyón y SBS, periodo 2022 hasta la SE. 50



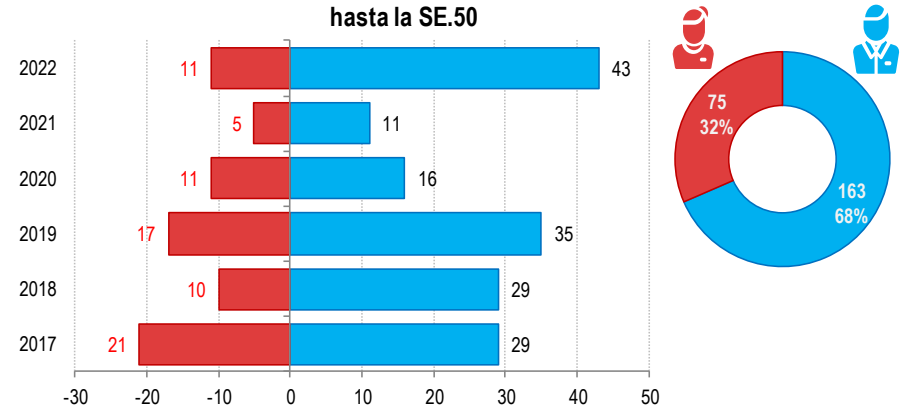
Fuente: Base de Datos Notweb - Hospital Huacho Huaura Oyón y SBS

**Casos de Sífilis**  
atendidos en el Hospital Huacho Huaura Oyón y SBS, periodo 2017 - 2022 hasta la SE.50



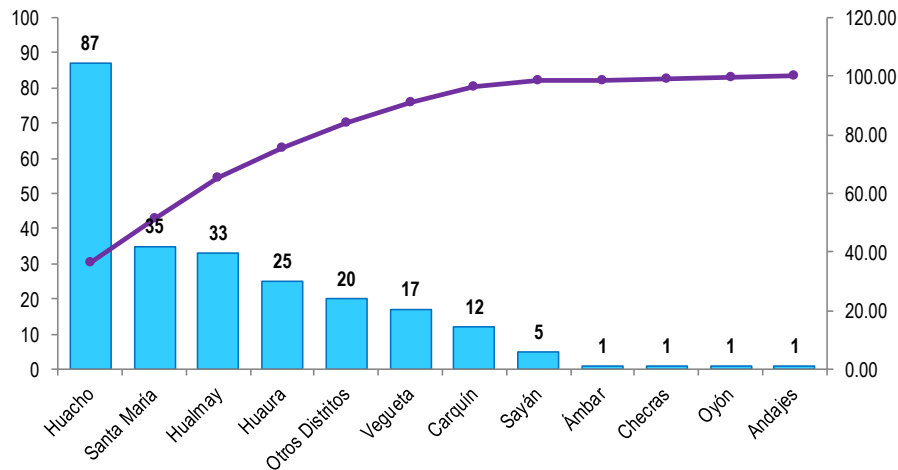
Fuente: Base de Datos Notiweb - Hospital Huacho Huaura Oyón y SBS

**Sífilis por grupo étnico y sexo**  
atendidos en el Hospital Huacho Huaura Oyón y SBS, periodo 2017 - 2022 hasta la SE.50



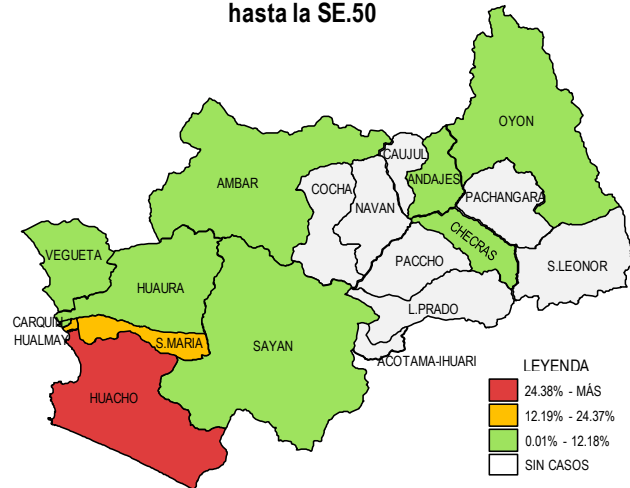
Fuente: Base de Datos Notiweb - Hospital Huacho Huaura Oyón y SBS

**Frecuencia acumulada de Sífilis por distritos**  
atendidos en el Hospital Huacho Huaura Oyón y SBS, periodo 2017 - 2022 hasta la SE.50



Fuente: Base de Datos Notiweb - Hospital Huacho Huaura Oyón y SBS

**Casos acumulados de Sífilis por distritos**  
atendidos en el Hospital Huacho Huaura Oyón y SBS, periodo 2017 - 2022 hasta la SE.50



Fuente: Base de Datos Notiweb - Hospital Huacho Huaura Oyón y SBS





# TENDENCIA Y TASAS DE VARIACIÓN E INCIDENCIA DE SIFILIS POR DISTRITOS ATENDIDOS EN EL HOSPITAL HUACHO HUAURA OYÓN Y SBS DEL 2017 – 2022 HASTA LA SE. 50



Provincia / Distritos	Casos atendidos en el HHHO y SBS** a la semana epidemiológica N° 50							Tasa de Variación	Proporción
	2017*	2018*	2019*	2020*	2021*	Promedio 2017 - 2021	2022*		
<b>Hospital Huacho Huaura Oyón y SBS</b>	<b>48</b>	<b>33</b>	<b>46</b>	<b>24</b>	<b>15</b>	<b>33</b>	<b>52</b>	<b>56.6</b>	<b>-</b>
<b>Prov. Huaura</b>	<b>47</b>	<b>33</b>	<b>46</b>	<b>23</b>	<b>15</b>	<b>33</b>	<b>52</b>	<b>57.6</b>	<b>100.0</b>
Huacho	20	12	20	8	7	13	20	53.8	38.5
Ámbar	0	1	0	0	0	0	0	0.0	0.0
Carquin	1	0	2	4	1	2	4	100.0	7.7
Checras	1	0	0	0	0	0	0	0.0	0.0
Hualmay	7	5	5	5	2	5	9	80.0	17.3
Huaura	1	9	4	2	1	3	8	166.7	15.4
L. Prado	0	0	0	0	0	0	0	0.0	0.0
Paccho	0	0	0	0	0	0	0	0.0	0.0
S. Leonor	0	0	0	0	0	0	0	0.0	0.0
S. Maria	9	4	9	4	4	6	5	-16.7	9.6
Sayán	1	0	2	0	0	1	2	100.0	3.8
Vegueta	7	2	4	0	0	3	4	33.3	7.7
<b>Prov. Oyón</b>	<b>1</b>	<b>0</b>	<b>0</b>	<b>1</b>	<b>0</b>	<b>0</b>	<b>0</b>	<b>0.0</b>	<b>0.00</b>
Oyón	1	0	0	0	0	0	0	0.0	0.00
Andajes	0	0	0	1	0	0	0	0.0	0.00
Caujul	0	0	0	0	0	0	0	0.0	0.00
Cochamarca	0	0	0	0	0	0	0	0.0	0.00
Navan	0	0	0	0	0	0	0	0.0	0.00
Pachangara	0	0	0	0	0	0	0	0.0	0.00
Ihuari-Acotama	0	0	0	0	0	0	0	0.0	0.00
Otros Distritos	2	6	6	3	1	4	2	-50.0	-

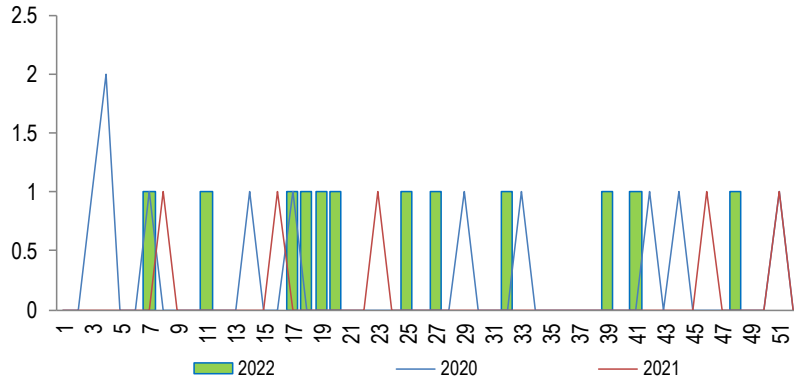
Fuente: Base de Datos Notiweb - Hospital Huacho Huaura Oyón y SBS

\* acumulado hasta la SE. 50

\*\*Hospital Huacho Huaura Oyón y SBS

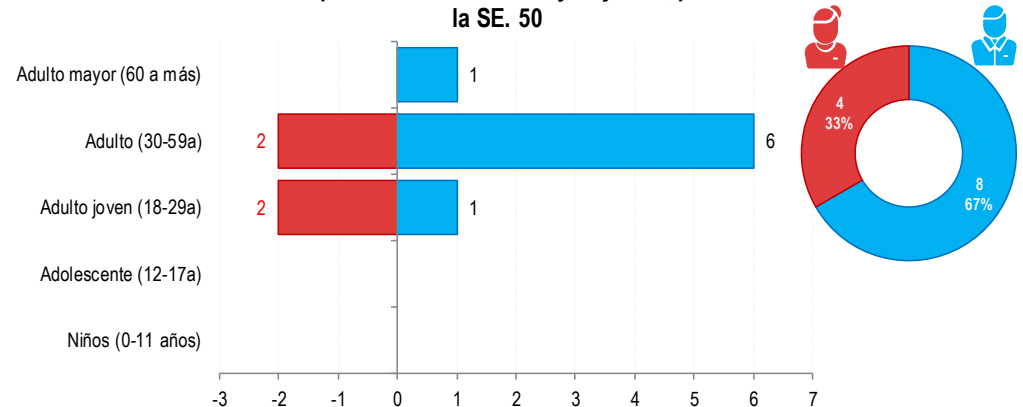
# TBC PULMONAR C/CONF. BACTERIOLÓGICA ATENDIDOS EN EL HOSPITAL HUACHO HUAURA OYÓN Y SBS 2022 HASTA LA SE. 50

**Tendencia de Tbc Pulmonar C/Conf. Bacteriológica  
atendidos en el Hospital Huacho Huaura Oyón y SBS, periodo 2022  
hasta la SE. 50**



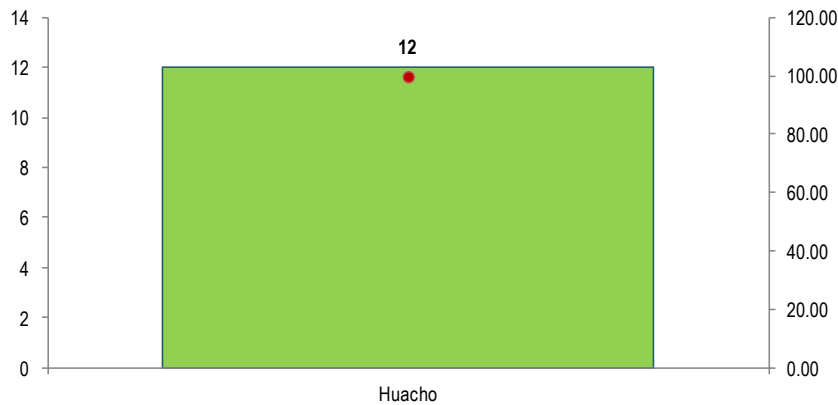
Fuente: Base de Datos Notiweb - Hospital Huacho Huaura Oyón y SBS

**Tbc Pulmonar C/Conf. Bacteriológica por grupo etéreo y sexo  
atendidos en el Hospital Huacho Huaura Oyón y SBS, periodo 2022 hasta  
la SE. 50**



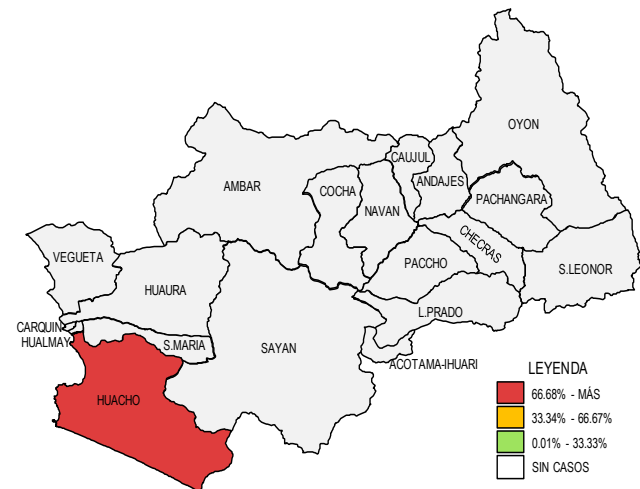
Fuente: Base de Datos Notiweb - Hospital Huacho Huaura Oyón y SBS

**Frecuencia acumulada de Tbc Pulmonar C/Conf. Bacteriológica por distritos  
atendidos en el Hospital Huacho Huaura Oyón y SBS, periodo 2022  
hasta la SE. 50**



Fuente: Base de Datos Notiweb - Hospital Huacho Huaura Oyón y SBS

**Casos acumulados de Tbc Pulmonar C/Conf. Bacteriológica por distritos  
atendidos en el Hospital Huacho Huaura Oyón y SBS, periodo 2022 hasta la SE. 50**

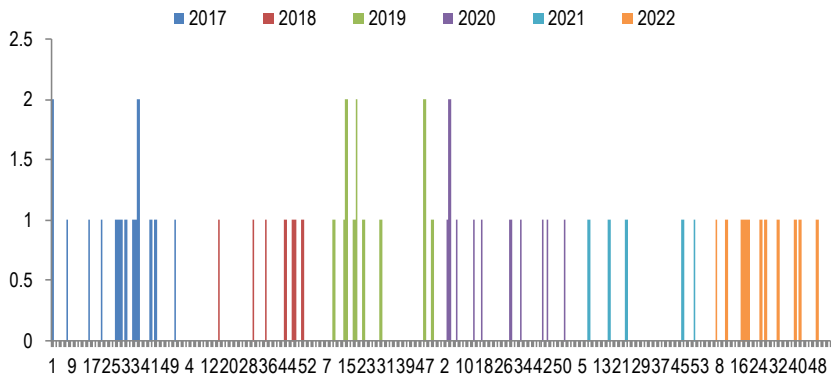


Fuente: Base de Datos Notiweb - Hospital Huacho Huaura Oyón y SBS

# TBC PULMONAR C/CONF. BACTERIOLÓGICA

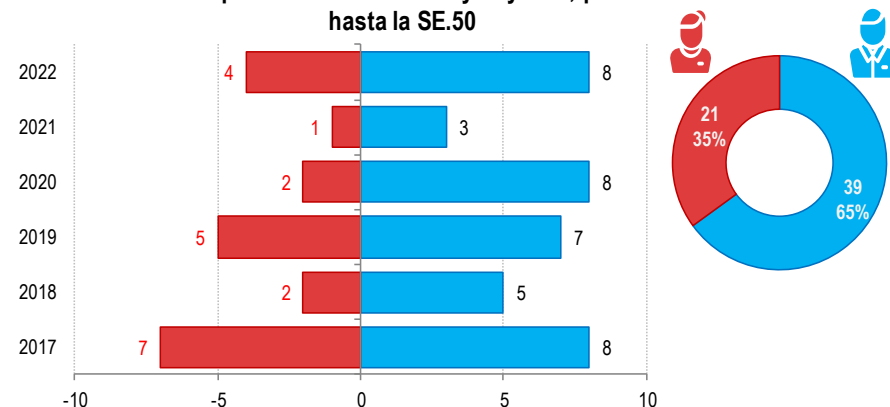
## ATENDIDOS EN EL HOSPITAL HUACHO HUAURA OYÓN Y SBS 2017 – 2022 HASTA LA SE. 50

**Casos de Tbc Pulmonar C/Conf. Bacteriológica**  
atendidos en el Hospital Huacho Huaura Oyón y SBS, periodo 2017 - 2022 hasta la SE.50



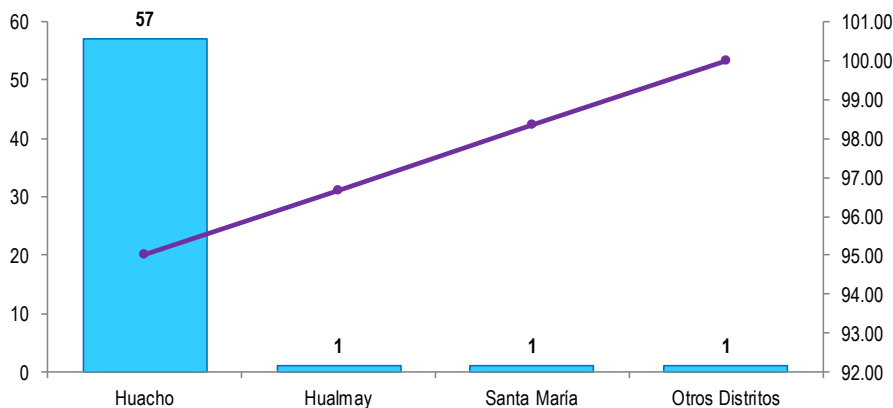
Fuente: Base de Datos Notiweb - Hospital Huacho Huaura Oyón y SBS

**Tbc Pulmonar C/Conf. Bacteriológica por grupo étnico y sexo**  
atendidos en el Hospital Huacho Huaura Oyón y SBS, periodo 2017 - 2022 hasta la SE.50



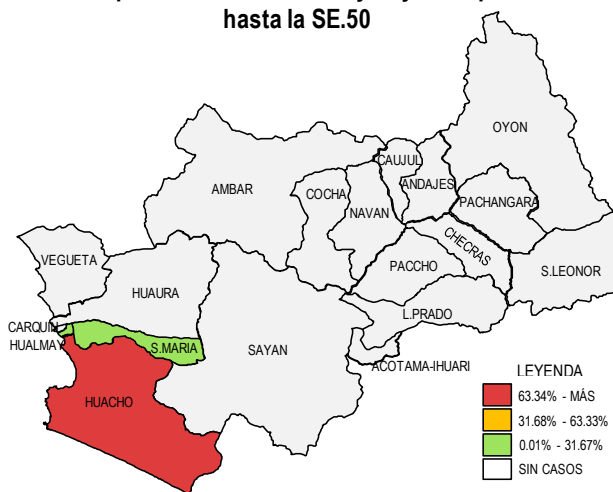
Fuente: Base de Datos Notiweb - Hospital Huacho Huaura Oyón y SBS

**Frecuencia acumulada de Tbc Pulmonar C/Conf. Bacteriológica por distritos**  
atendidos en el Hospital Huacho Huaura Oyón y SBS, periodo 2017 - 2022 hasta la SE.50



Fuente: Base de Datos Notiweb - Hospital Huacho Huaura Oyón y SBS

**Casos acumulados de Tbc Pulmonar C/Conf. Bacteriológica por distritos**  
atendidos en el Hospital Huacho Huaura Oyón y SBS, periodo 2017 - 2022 hasta la SE.50



Fuente: Base de Datos Notiweb - Hospital Huacho Huaura Oyón y SBS



# TENDENCIA Y TASAS DE VARIACIÓN E INCIDENCIA DE TBC PULMONAR C/CONF. BACTERIOLÓGICA POR DISTRITOS ATENDIDOS EN EL HOSPITAL HUACHO HUAURA OYÓN Y SBS DEL 2017 – 2022 HASTA LA SE. 50



Provincia / Distritos	Casos atendidos en el HHHO y SBS** a la semana epidemiológica N° 50							Tasa de Variación	Proporción
	2017*	2018*	2019*	2020*	2021*	Promedio 2017 - 2021	2022*		
<b>Hospital Huacho Huaura Oyón y SBS</b>	<b>15</b>	<b>6</b>	<b>12</b>	<b>10</b>	<b>4</b>	<b>9</b>	<b>12</b>	<b>27.7</b>	<b>-</b>
<b>Prov. Huaura</b>	<b>15</b>	<b>6</b>	<b>12</b>	<b>10</b>	<b>4</b>	<b>9</b>	<b>12</b>	<b>33.3</b>	<b>100.0</b>
Huacho	15	6	12	8	4	9	12	33.3	100.0
Ámbar	0	0	0	0	0	0	0	0.0	0.0
Carquin	0	0	0	0	0	0	0	0.0	0.0
Checras	0	0	0	0	0	0	0	0.0	0.0
Hualmay	0	0	0	1	0	0	0	0.0	0.0
Huaura	0	0	0	0	0	0	0	0.0	0.0
L. Prado	0	0	0	0	0	0	0	0.0	0.0
Paccho	0	0	0	0	0	0	0	0.0	0.0
S. Leonor	0	0	0	0	0	0	0	0.0	0.0
S. Maria	0	0	0	1	0	0	0	0.0	0.0
Sayán	0	0	0	0	0	0	0	0.0	0.0
Vegueta	0	0	0	0	0	0	0	0.0	0.0
<b>Prov. Oyón</b>	<b>0</b>	<b>0</b>	<b>0</b>	<b>0</b>	<b>0</b>	<b>0</b>	<b>0</b>	<b>0.0</b>	<b>0.00</b>
Oyón	0	0	0	0	0	0	0	0.0	0.00
Andajes	0	0	0	0	0	0	0	0.0	0.00
Caujul	0	0	0	0	0	0	0	0.0	0.00
Cochamarca	0	0	0	0	0	0	0	0.0	0.00
Navan	0	0	0	0	0	0	0	0.0	0.00
Pachangara	0	0	0	0	0	0	0	0.0	0.00
Ihuari-Acotama	0	0	0	0	0	0	0	0.0	0.00
Otros Distritos	0	1	0	0	0	0	0	0.0	-

Fuente: Base de Datos Notiweb - Hospital Huacho Huaura Oyón y SBS

\* acumulado hasta la SE. 50

\*\*Hospital Huacho Huaura Oyón y SBS



# TENDENCIA HISTÓRICA DE CASOS NOTIFICADOS SEGÚN TIPOS ATENDIDOS EN EL HOSPITAL HUACHO HUAURA OYÓN Y SBS PERIODO 2012-2022 (2022 HASTA LA SE.50)



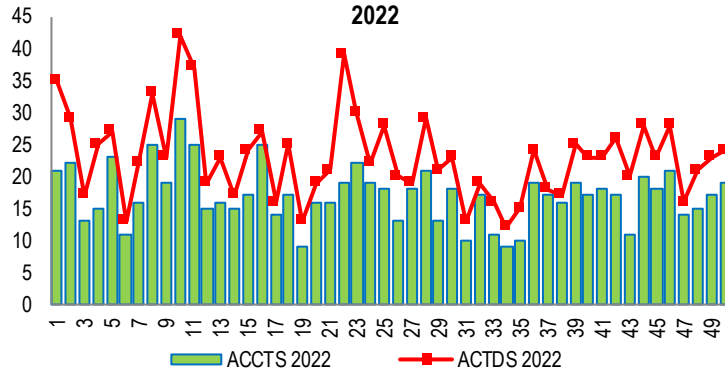
Diagnósticos	Casos atendidos en el Hospital Huacho Huaura Oyón y SBS según fecha de notificación											Total	Prop.
	2012	2013	2014	2015	2016	2017	2018	2019	2020	2021	2022*		
Tbc Pulmonar C/Conf. Bacteriol	16	19	14	17	31	16	7	12	11	5	12	160	53.5
Tbc Pulmonar S/Conf. Bacteriol	1	6	2	9	8	5	2	3	3	5	10	54	18.1
Tuberculosis Meningea	0	1	0	0	0	0	0	0	0	0	0	1	0.3
Tuberculosis Extrapulmonar	2	11	7	12	9	4	9	13	8	5	4	84	28.1
Tbc Multidrogoresistente (Tb Mdr)	1	2	1	0	0	0	0	1	0	0	1	6	-
Tbc Monoresistente	0	1	0	0	2	0	0	0	1	1	0	5	-
Tbc Poliresistente	0	0	0	0	0	0	0	0	0	0	0	0	-
Tbc Extensamente Resistente (Tb Xdr)	0	0	0	0	0	0	0	0	0	0	0	0	-
Tbc Abandono Recuperado	0	1	1	1	0	2	2	0	2	1	0	10	-
Tbc Recaída	2	2	2	1	0	2	0	1	0	0	0	10	-
<b>Total</b>	<b>22</b>	<b>43</b>	<b>27</b>	<b>40</b>	<b>50</b>	<b>29</b>	<b>20</b>	<b>30</b>	<b>25</b>	<b>17</b>	<b>27</b>	<b>330</b>	<b>-</b>

(\*) 2022 acumulado a la SE. N° 50

Fuente: Base de datos Notiw eb Hospital Huacho Huaura Oyón y SBS

# LETALIDAD POR ACCIDENTES DE TRÁNSITO ATENDIDOS EN EL HOSPITAL HUACHO HUAURA OYÓN Y SBS HASTA LA SE.50

**Accidentes y accidentados por tránsito  
atendidos en el Hospital Huacho Huaura Oyón y SBS hasta la SE. 50 -  
2022**



Fuente: Base de datos de Notiweb Hospital Huacho Huaura Oyón y SBS

**Casos de víctimas por tránsito según grupo de edades  
atendidos en el Hospital Huacho Huaura Oyón y SBS hasta la SE. 50 - 2022**

Grupo de edad	Víctima	Proporción	Defunciones	Letalidad
(Menor)	4	4.17	0	0.00
(1-4a)	39	40.63	1	2.56
(5-11a)	53	55.21	1	1.89
Niño (0-11a)	96	8.33	2	2.08
Adolescente (12-17a)	56	4.86	2	3.57
Joven (18-29)a	423	36.72	11	2.60
Adulto (30-59a)	473	41.06	12	2.54
Adulto Mayor (60-más)	104	9.03	8	7.69
<b>Total</b>	<b>1152</b>	<b>100.00</b>	<b>35</b>	<b>3.04</b>

Fuente: Base de datos de Notiweb Hospital Huacho Huaura Oyón y SBS

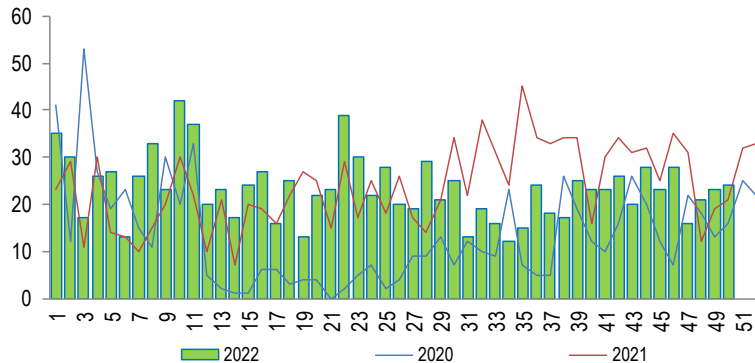
**Número de accidentes y víctimas por tránsito según distritos  
atendidos en el Hospital Huacho Huaura Oyón y SBS hasta la SE. 50 - 2022**

Distritos	Accidentes	Víctimas	Defunciones	Letalidad
Huacho	327	412	9	2.18
Huaura	105	139	7	5.04
Hualmay	95	123	0	0.00
Sta. María	151	223	5	2.24
Vegüeta	75	99	4	4.04
Sayan	64	90	5	5.56
Oyón	8	14	4	28.57
Ambar	1	1	0	0.00
Carquin	16	29	0	0.00
Cochamarca	3	5	0	0.00
Pachangara	3	6	0	0.00
Sta Leonor	1	1	0	0.00
Caujul	1	1	0	0.00
Navan	3	4	1	25.00
Ihuari-Acotama	2	5	0	0.00
<b>Total</b>	<b>855</b>	<b>1152</b>	<b>35</b>	<b>3.04</b>

Fuente: Base de datos de Notiweb Hospital Huacho Huaura Oyón y SBS

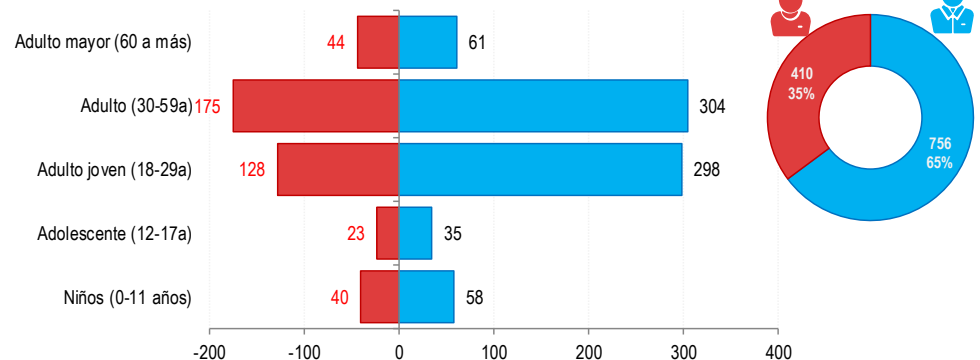
# ACCIDENTADOS POR TRÁNSITO ATENDIDOS EN EL HOSPITAL HUACHO HUAURA OYÓN Y SBS 2022 HASTA LA SE. 50

**Tendencia de Accidentados por tránsito  
atendidos en el Hospital Huacho Huaura Oyón y SBS, periodo 2022  
hasta la SE. 50**



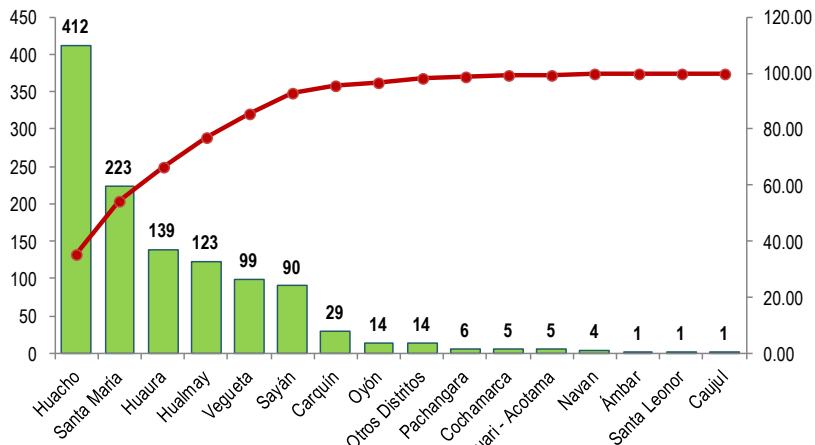
Fuente: Base de Datos Notiweb - Hospital Huacho Huaura Oyón y SBS

**Accidentados por tránsito por grupo etáreo y sexo  
atendidos en el Hospital Huacho Huaura Oyón y SBS, periodo 2022 hasta  
la SE. 50**



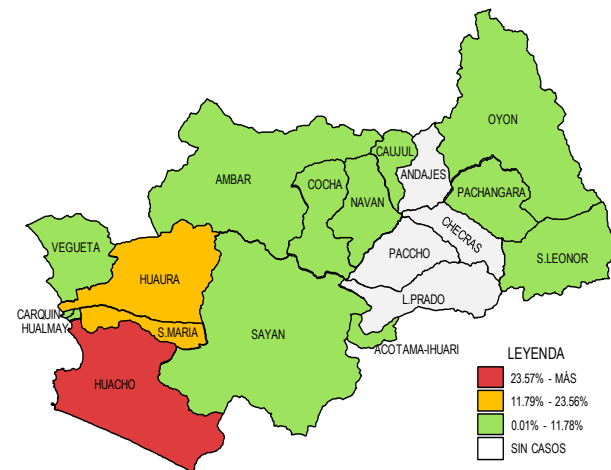
Fuente: Base de Datos Notiweb - Hospital Huacho Huaura Oyón y SBS

**Frecuencia acumulada de Accidentados por tránsito por distritos  
atendidos en el Hospital Huacho Huaura Oyón y SBS, periodo 2022  
hasta la SE. 50**



Fuente: Base de Datos Notiweb - Hospital Huacho Huaura Oyón y SBS

**Casos acumulados de Accidentados por tránsito por distritos  
atendidos en el Hospital Huacho Huaura Oyón y SBS, periodo 2022 hasta la SE. 50**

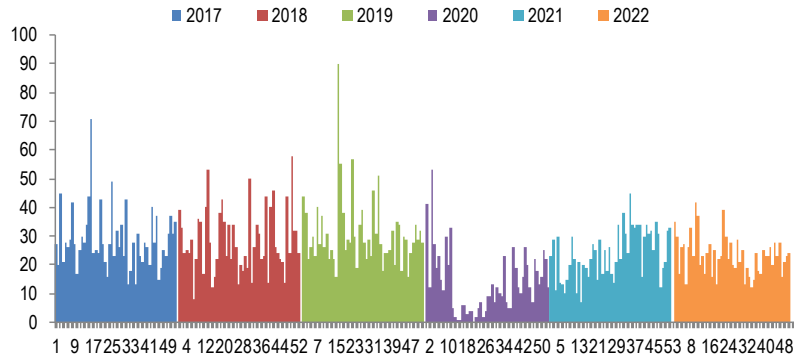


Fuente: Base de Datos Notiweb - Hospital Huacho Huaura Oyón y SBS

# ACCIDENTADOS POR TRÁNSITO

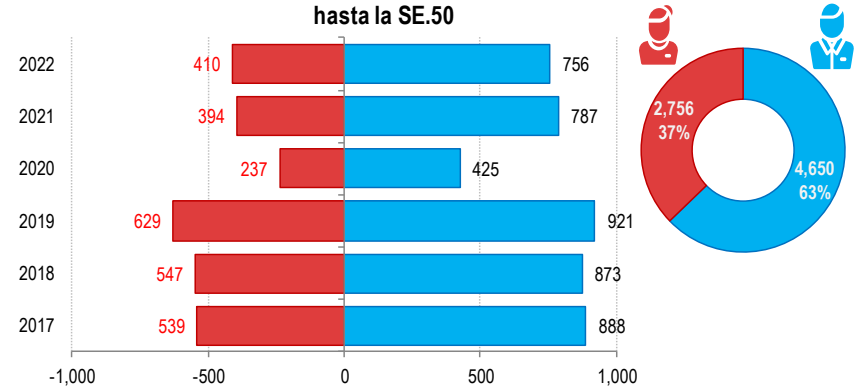
## ATENDIDOS EN EL HOSPITAL HUACHO HUAURA OYÓN Y SBS 2017 -2022 HASTA LA SE. 50

**Casos de Accidentados por tránsito**  
atendidos en el Hospital Huacho Huaura Oyón y SBS, periodo 2017 -  
2022 hasta la SE.50



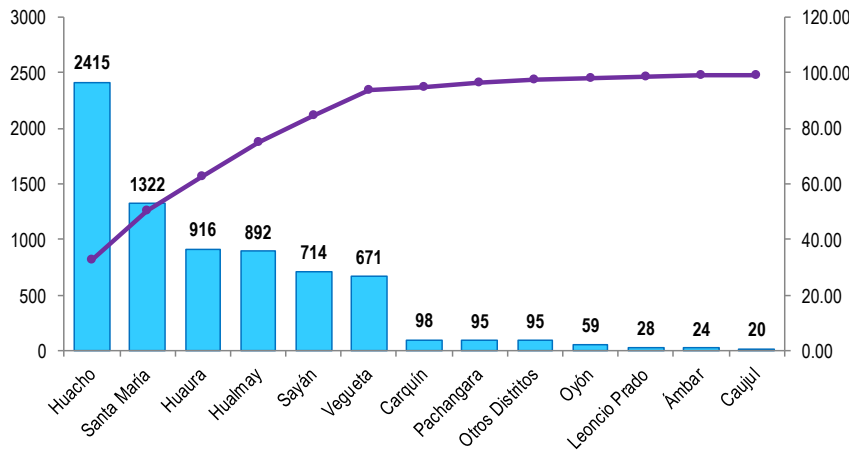
Fuente: Base de Datos Notíweb - Hospital Huacho Huaura Oyón y SBS

**Accidentados por tránsito por grupo etáreo y sexo**  
atendidos en el Hospital Huacho Huaura Oyón y SBS, periodo 2017 - 2022  
hasta la SE.50



Fuente: Base de Datos Notíweb - Hospital Huacho Huaura Oyón y SBS

**Frecuencia acumulada de Accidentados por tránsito por distritos**  
atendidos en el Hospital Huacho Huaura Oyón y SBS, periodo 2017 - 2022  
hasta la SE.50



Fuente: Base de Datos Notíweb - Hospital Huacho Huaura Oyón y SBS

**Casos acumulados de Accidentados por tránsito por distritos**  
atendidos en el Hospital Huacho Huaura Oyón y SBS, periodo 2017 - 2022  
hasta la SE.50



Fuente: Base de Datos Notíweb - Hospital Huacho Huaura Oyón y SBS





# TENDENCIA Y TASAS DE VARIACIÓN E INCIDENCIA DE ACCIDENTADOS POR TRÁNSITO POR DISTRITOS ATENDIDOS EN EL HOSPITAL HUACHO HUAURA OYÓN Y SBS DEL 2017 – 2022 HASTA LA SE. 50



Provincia / Distritos	Casos atendidos en el HHHO y SBS** a la semana epidemiológica N° 50							Tasa de Variación	Proporción
	2017*	2018*	2019*	2020*	2021*	Promedio 2017 - 2021	2022*		
<b>Hospital Huacho Huaura Oyón y SBS</b>	<b>1418</b>	<b>1404</b>	<b>1526</b>	<b>657</b>	<b>1167</b>	<b>1234</b>	<b>1152</b>	<b>-6.7</b>	<b>-</b>
<b>Prov. Huaura</b>	<b>1387</b>	<b>1372</b>	<b>1485</b>	<b>650</b>	<b>1108</b>	<b>1200</b>	<b>1117</b>	<b>-6.9</b>	<b>97.0</b>
Huacho	446	459	525	217	356	401	412	2.7	35.8
Ámbar	4	1	15	3	0	5	1	-80.0	0.1
Carquin	9	17	16	5	22	14	29	107.1	2.5
Checras	5	0	1	0	1	1	0	-100.0	0.0
Hualmay	197	185	186	77	124	154	123	-20.1	10.7
Huaura	143	191	232	80	131	155	139	-10.3	12.1
L.Prado	9	8	7	1	3	6	0	-100.0	0.0
Paccho	0	0	4	0	13	3	0	-100.0	0.0
S.Leonor	0	0	14	0	0	3	1	-66.7	0.1
S.Maria	259	274	240	131	195	220	223	1.4	19.4
Sayán	182	96	145	50	151	125	90	-28.0	7.8
Vegueta	133	141	100	86	112	114	99	-13.2	8.6
<b>Prov. Oyón</b>	<b>31</b>	<b>32</b>	<b>40</b>	<b>6</b>	<b>57</b>	<b>33</b>	<b>30</b>	<b>-9.1</b>	<b>2.60</b>
Oyón	20	13	7	1	4	9	14	55.6	1.22
Andajes	0	0	0	0	0	0	0	0.0	0.00
Caujul	1	2	4	2	10	4	1	-75.0	0.09
Cochamarca	1	0	2	0	0	1	5	400.0	0.43
Navan	0	3	3	0	0	1	4	300.0	0.35
Pachangara	9	14	23	2	41	18	6	-66.7	0.52
Ihuari-Acotama	0	0	1	1	2	1	5	400.0	0.43
Otros Distritos	9	16	24	5	14	14	14	0.0	-

Fuente: Base de Datos Notiweb - Hospital Huacho Huaura Oyón y SBS

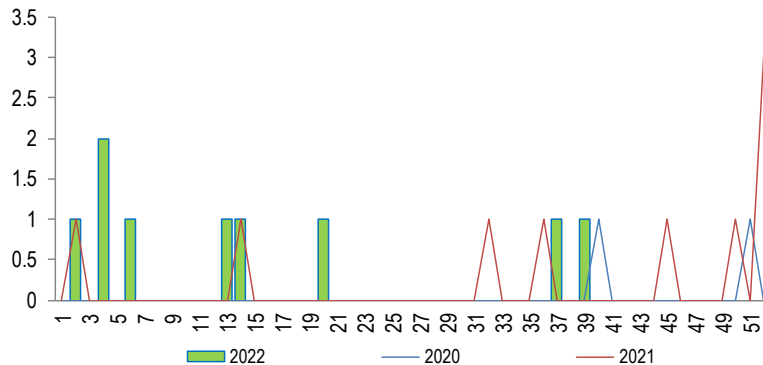
\* acumulado hasta la SE. 50

\*\*Hospital Huacho Huaura Oyón y SBS

# INTOXICACIÓN POR PLAGUICIDAS

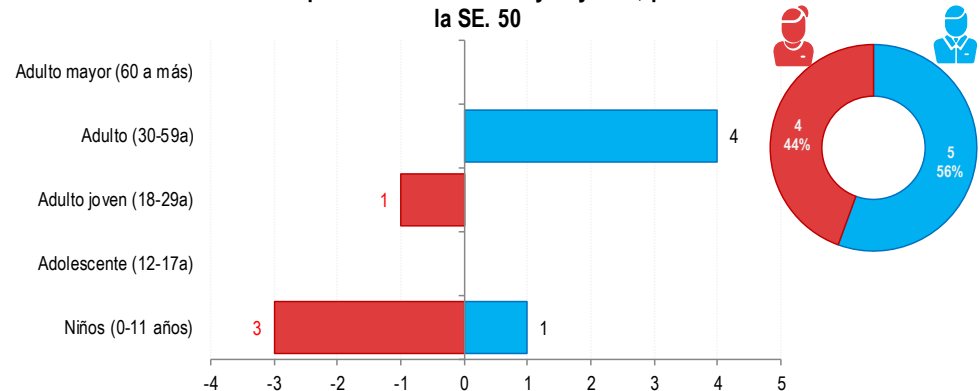
## ATENDIDOS EN EL HOSPITAL HUACHO HUAURA OYÓN Y SBS 2022 HASTA LA SE. 50

**Tendencia de Intoxicación por Plaguicidas**  
atendidos en el Hospital Huacho Huaura Oyón y SBS, periodo 2022 hasta la SE. 50



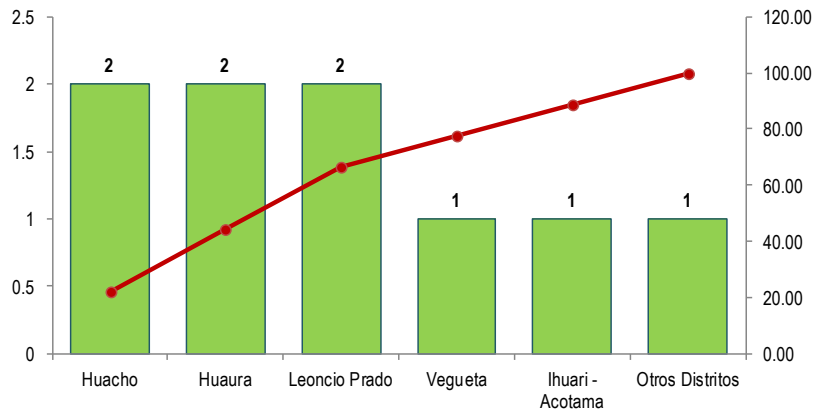
Fuente: Base de Datos Notiweb - Hospital Huacho Huaura Oyón y SBS

**Intoxicación por Plaguicidas por grupo etéreo y sexo**  
atendidos en el Hospital Huacho Huaura Oyón y SBS, periodo 2022 hasta la SE. 50



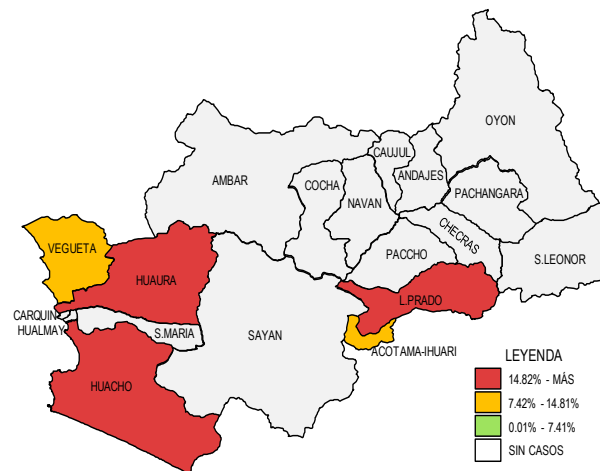
Fuente: Base de Datos Notiweb - Hospital Huacho Huaura Oyón y SBS

**Frecuencia acumulada de Intoxicación por Plaguicidas por distritos**  
atendidos en el Hospital Huacho Huaura Oyón y SBS, periodo 2022 hasta la SE. 50



Fuente: Base de Datos Notiweb - Hospital Huacho Huaura Oyón y SBS

**Casos acumulados de Intoxicación por Plaguicidas por distritos**  
atendidos en el Hospital Huacho Huaura Oyón y SBS, periodo 2022 hasta la SE. 50

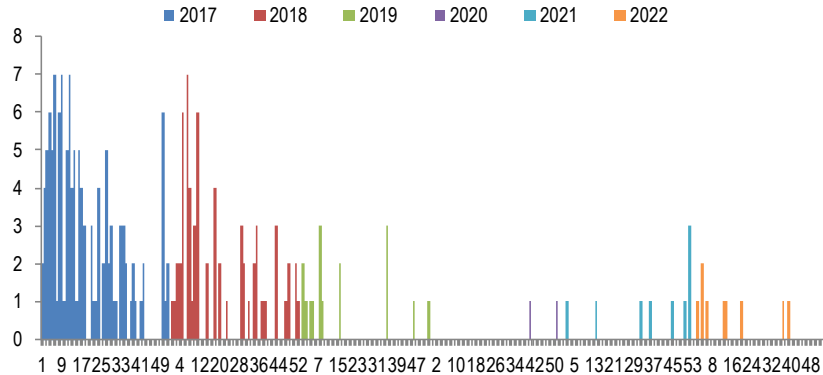


Fuente: Base de Datos Notiweb - Hospital Huacho Huaura Oyón y SBS

# INTOXICACIÓN POR PLAGUICIDAS

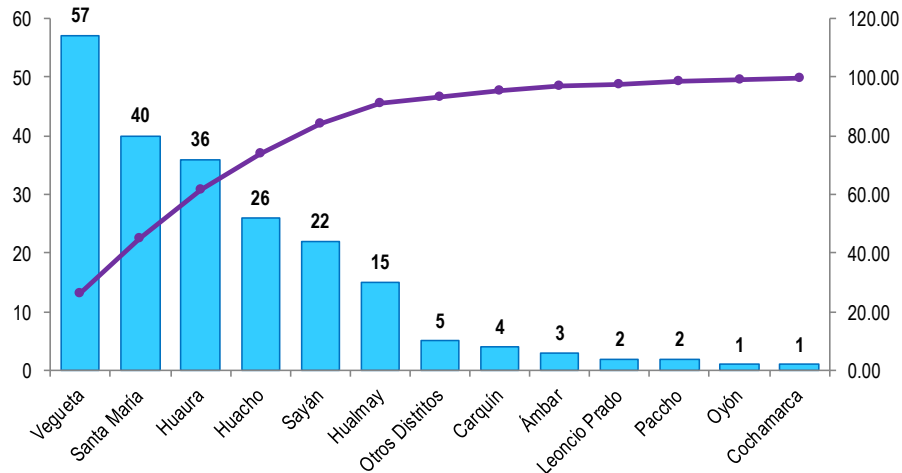
## ATENDIDOS EN EL HOSPITAL HUACHO HUAURA OYÓN Y SBS 2017 -2022 HASTA LA SE. 50

**Casos de Intoxicación por Plaguicidas**  
atendidos en el Hospital Huacho Huaura Oyón y SBS, periodo 2017 -  
2022 hasta la SE.50



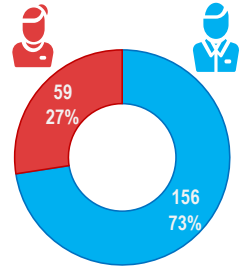
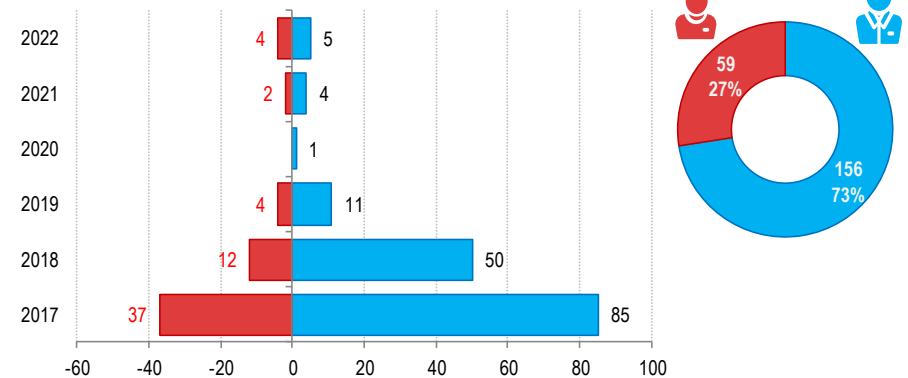
Fuente: Base de Datos Notiweb - Hospital Huacho Huaura Oyón y SBS

**Frecuencia acumulada de Intoxicación por Plaguicidas por distritos**  
atendidos en el Hospital Huacho Huaura Oyón y SBS, periodo 2017 - 2022  
hasta la SE.50



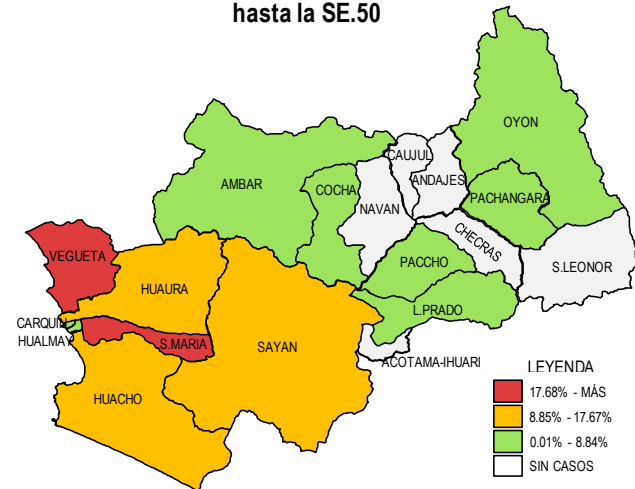
Fuente: Base de Datos Notiweb - Hospital Huacho Huaura Oyón y SBS

**Intoxicación por Plaguicidas por grupo etéreo y sexo**  
atendidos en el Hospital Huacho Huaura Oyón y SBS, periodo 2017 - 2022  
hasta la SE.50



Fuente: Base de Datos Notiweb - Hospital Huacho Huaura Oyón y SBS

**Casos acumulados de Intoxicación por Plaguicidas por distritos**  
atendidos en el Hospital Huacho Huaura Oyón y SBS, periodo 2017 - 2022  
hasta la SE.50



Fuente: Base de Datos Notiweb - Hospital Huacho Huaura Oyón y SBS



# TENDENCIA Y TASAS DE VARIACIÓN E INCIDENCIA DE INTOXICACIÓN POR PLAGUICIDAS POR DISTRITOS ATENDIDOS EN EL HOSPITAL HUACHO HUAURA OYÓN Y SBS DEL 2017 – 2022 HASTA LA SE. 50



Provincia / Distritos	Casos atendidos en el HHHO y SBS** a la semana epidemiológica N° 50							Tasa de Variación	Proporción
	2017*	2018*	2019*	2020*	2021*	Promedio 2017 - 2021	2022*		
<b>Hospital Huacho Huaura Oyón y SBS</b>	<b>120</b>	<b>61</b>	<b>15</b>	<b>1</b>	<b>6</b>	<b>41</b>	<b>8</b>	<b>-80.3</b>	<b>-</b>
<b>Prov.Huaura</b>	<b>117</b>	<b>61</b>	<b>15</b>	<b>1</b>	<b>6</b>	<b>40</b>	<b>7</b>	<b>-82.5</b>	<b>87.5</b>
Huacho	12	9	2	1	0	5	2	-60.0	25.0
Ámbar	0	3	0	0	0	1	0	-100.0	0.0
Carquin	2	2	0	0	0	1	0	-100.0	0.0
Checras	0	0	0	0	0	0	0	0.0	0.0
Hualmay	8	5	1	0	1	3	0	-100.0	0.0
Huaura	26	7	1	0	0	7	2	-71.4	25.0
L.Prado	0	0	0	0	0	0	2	100.0	25.0
Paccho	1	0	0	0	1	0	0	0.0	0.0
S.Leonor	0	0	0	0	0	0	0	0.0	0.0
S.Maria	26	10	2	0	2	8	0	-100.0	0.0
Sayán	10	6	6	0	0	4	0	-100.0	0.0
Vegueta	32	19	3	0	2	11	1	-90.9	12.5
<b>Prov. Oyón</b>	<b>3</b>	<b>0</b>	<b>0</b>	<b>0</b>	<b>0</b>	<b>1</b>	<b>0</b>	<b>-100.0</b>	<b>0.00</b>
Oyón	1	0	0	0	0	0	0	0.0	0.00
Andajes	0	0	0	0	0	0	0	0.0	0.00
Caujul	0	0	0	0	0	0	0	0.0	0.00
Cochamarca	1	0	0	0	0	0	0	0.0	0.00
Navan	0	0	0	0	0	0	0	0.0	0.00
Pachangara	1	0	0	0	0	0	0	0.0	0.00
Ihuari-Acotama	0	0	0	0	0	0	1	100.0	12.50
Otros Distritos	2	1	0	0	0	1	1	0.0	-

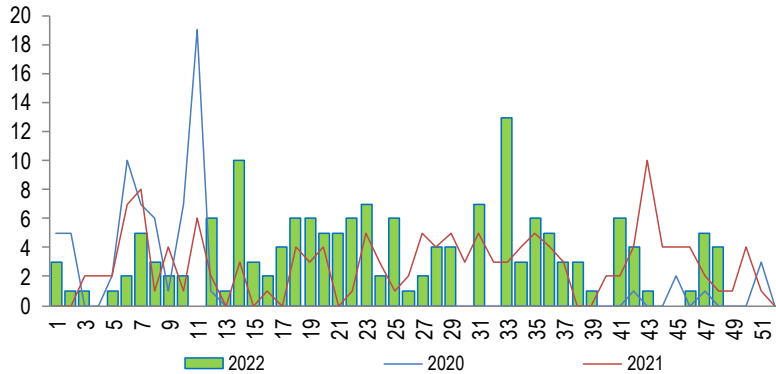
Fuente: Base de Datos Notiweb - Hospital Huacho Huaura Oyón y SBS

\* acumulado hasta la SE. 50

\*\*Hospital Huacho Huaura Oyón y SBS

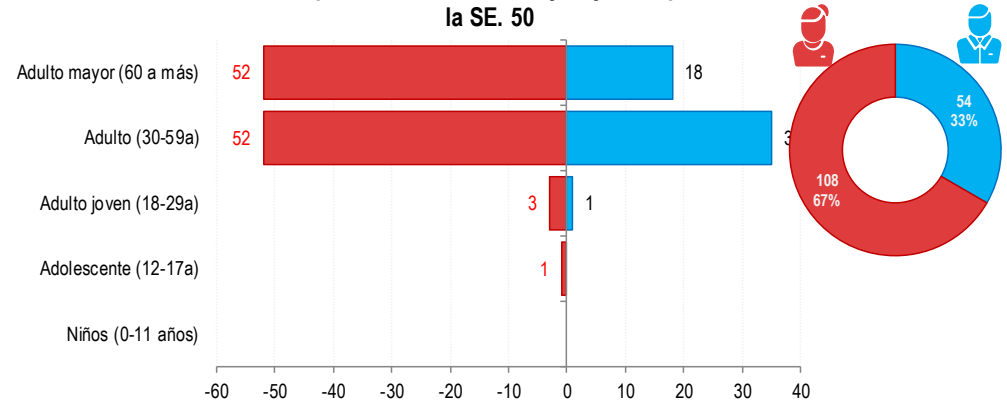
# DIABETES MELLIT. NO INSULINODEPENDIENTE ATENDIDOS EN EL HOSPITAL HUACHO HUAURA OYÓN Y SBS 2022 HASTA LA SE. 50

**Tendencia de Diabetes Mellit. No Insulinodep  
atendidos en el Hospital Huacho Huaura Oyón y SBS, periodo 2022  
hasta la SE. 50**



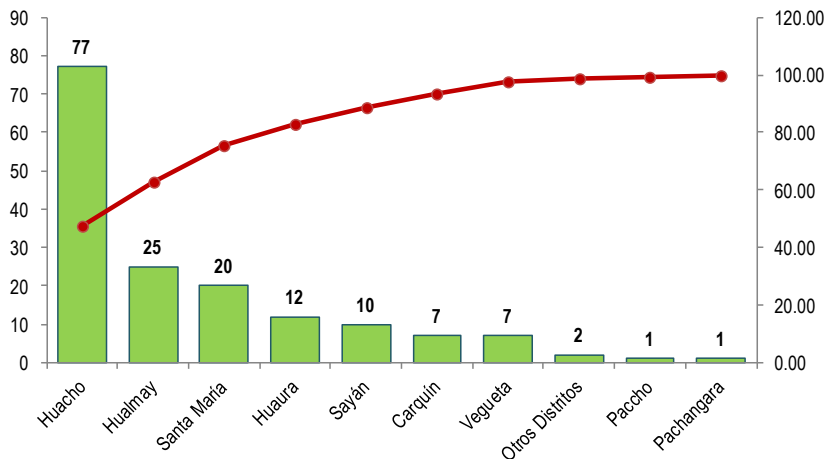
Fuente: Base de Datos Notiweb - Hospital Huacho Huaura Oyón y SBS

**Diabetes Mellit. No Insulinodep por grupo etáreo y sexo  
atendidos en el Hospital Huacho Huaura Oyón y SBS, periodo 2022 hasta  
la SE. 50**



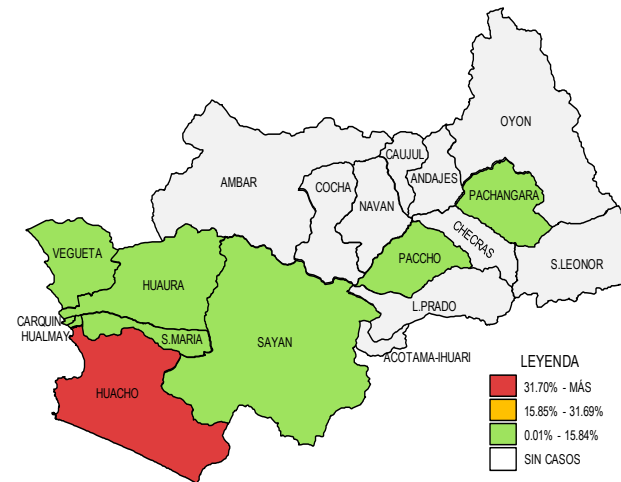
Fuente: Base de Datos Notiweb - Hospital Huacho Huaura Oyón y SBS

**Frecuencia acumulada de Diabetes Mellit. No Insulinodep por distritos  
atendidos en el Hospital Huacho Huaura Oyón y SBS, periodo 2022  
hasta la SE. 50**



Fuente: Base de Datos Notiweb - Hospital Huacho Huaura Oyón y SBS

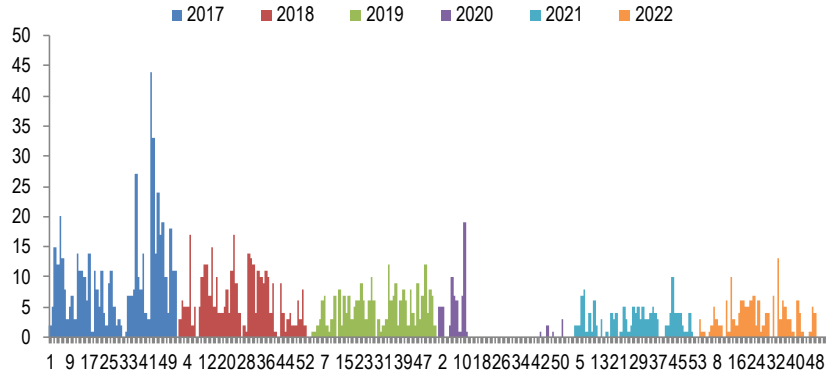
**Casos acumulados de Diabetes Mellit. No Insulinodep por distritos  
atendidos en el Hospital Huacho Huaura Oyón y SBS, periodo 2022 hasta la SE. 50**



Fuente: Base de Datos Notiweb - Hospital Huacho Huaura Oyón y SBS

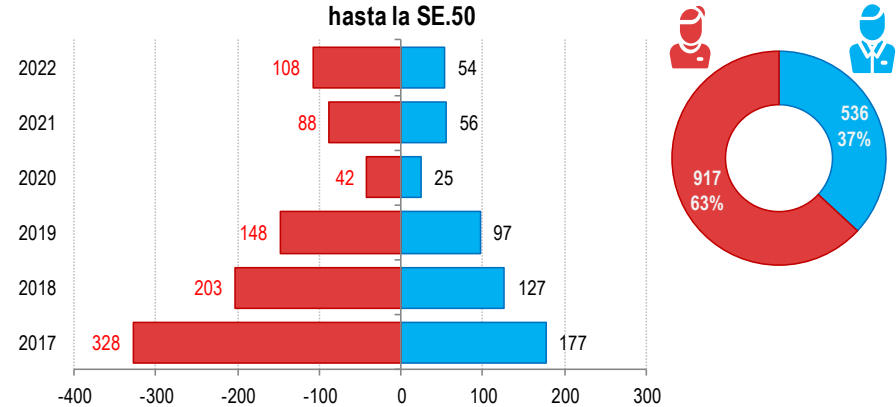
# DIABETES MELLIT. NO INSULINODEPENDIENTE ATENDIDOS EN EL HOSPITAL HUACHO HUAURA OYÓN Y SBS 2017 -2022 HASTA LA SE. 50

**Casos de Diabetes Mellit. No Insulinodep  
atendidos en el Hospital Huacho Huaura Oyón y SBS, periodo 2017 -  
2022 hasta la SE.50**



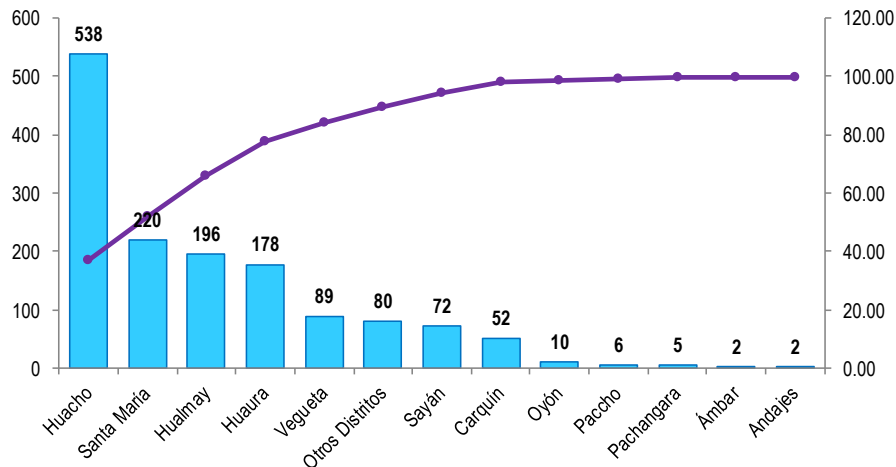
Fuente: Base de Datos Notiweb - Hospital Huacho Huaura Oyón y SBS

**Diabetes Mellit. No Insulinodep por grupo étnico y sexo  
atendidos en el Hospital Huacho Huaura Oyón y SBS, periodo 2017 - 2022  
hasta la SE.50**



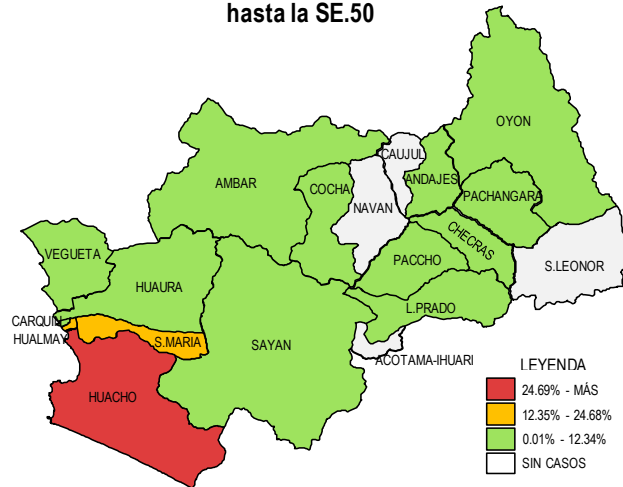
Fuente: Base de Datos Notiweb - Hospital Huacho Huaura Oyón y SBS

**Frecuencia acumulada de Diabetes Mellit. No Insulinodep por distritos  
atendidos en el Hospital Huacho Huaura Oyón y SBS, periodo 2017 - 2022  
hasta la SE.50**



Fuente: Base de Datos Notiweb - Hospital Huacho Huaura Oyón y SBS

**Casos acumulados de Diabetes Mellit. No Insulinodep por distritos  
atendidos en el Hospital Huacho Huaura Oyón y SBS, periodo 2017 - 2022  
hasta la SE.50**



Fuente: Base de Datos Notiweb - Hospital Huacho Huaura Oyón y SBS



# TENDENCIA Y TASAS DE VARIACIÓN E INCIDENCIA DE DIABETES MELLIT. NO INSULINODEPENDIENTE POR DISTRITOS ATENDIDOS EN EL HOSPITAL HUACHO HUAURA OYÓN Y SBS DEL 2017 – 2022 HASTA LA SE. 50



Provincia / Distritos	Casos atendidos en el HHHO y SBS** a la semana epidemiológica N° 50							Tasa de Variación	Proporción
	2017*	2018*	2019*	2020*	2021*	Promedio 2017 - 2021	2022*		
<b>Hospital Huacho Huaura Oyón y SBS</b>	<b>461</b>	<b>304</b>	<b>241</b>	<b>65</b>	<b>142</b>	<b>243</b>	<b>160</b>	<b>-34.0</b>	<b>-</b>
<b>Prov. Huaura</b>	<b>447</b>	<b>303</b>	<b>240</b>	<b>64</b>	<b>142</b>	<b>239</b>	<b>159</b>	<b>-33.5</b>	<b>99.4</b>
Huacho	159	111	98	29	64	92	77	-16.3	48.1
Ámbar	2	0	0	0	0	0	0	0.0	0.0
Carquin	20	8	6	4	7	9	7	-22.2	4.4
Checras	0	0	1	0	0	0	0	0.0	0.0
Hualmay	70	55	25	8	13	34	25	-26.5	15.6
Huaura	63	41	35	11	16	33	12	-63.6	7.5
L. Prado	1	0	0	0	0	0	0	0.0	0.0
Paccho	4	0	1	0	0	1	1	0.0	0.6
S. Leonor	0	0	0	0	0	0	0	0.0	0.0
S. Maria	68	49	49	5	29	40	20	-50.0	12.5
Sayán	28	13	15	2	4	12	10	-16.7	6.3
Vegüeta	32	26	10	5	9	16	7	-56.3	4.4
<b>Prov. Oyón</b>	<b>14</b>	<b>1</b>	<b>1</b>	<b>1</b>	<b>0</b>	<b>3</b>	<b>1</b>	<b>-66.7</b>	<b>0.63</b>
Oyón	7	1	1	1	0	2	0	-100.0	0.00
Andajes	2	0	0	0	0	0	0	0.0	0.00
Caujul	0	0	0	0	0	0	0	0.0	0.00
Cochamarca	1	0	0	0	0	0	0	0.0	0.00
Navan	0	0	0	0	0	0	0	0.0	0.00
Pachangara	4	0	0	0	0	1	1	0.0	0.63
Ihuari-Acotama	0	0	0	0	0	0	0	0.0	0.00
<b>Otros Distritos</b>	<b>44</b>	<b>26</b>	<b>4</b>	<b>2</b>	<b>2</b>	<b>16</b>	<b>2</b>	<b>-87.5</b>	<b>-</b>

Fuente: Base de Datos Notiweb - Hospital Huacho Huaura Oyón y SBS

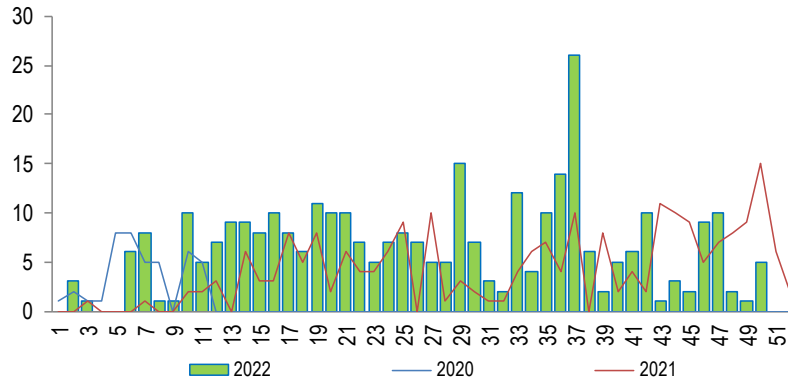
\* acumulado hasta la SE. 50

\*\*Hospital Huacho Huaura Oyón y SBS

# HIPERTENSIÓN ARTERIAL

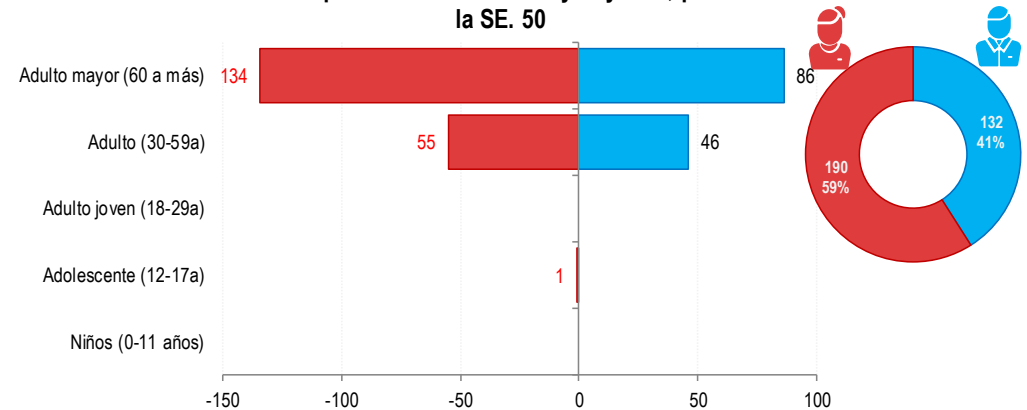
## ATENDIDOS EN EL HOSPITAL HUACHO HUAURA OYÓN Y SBS 2022 HASTA LA SE. 50

**Tendencia de Hipertensión Arterial**  
atendidos en el Hospital Huacho Huaura Oyón y SBS, periodo 2022 hasta la SE. 50



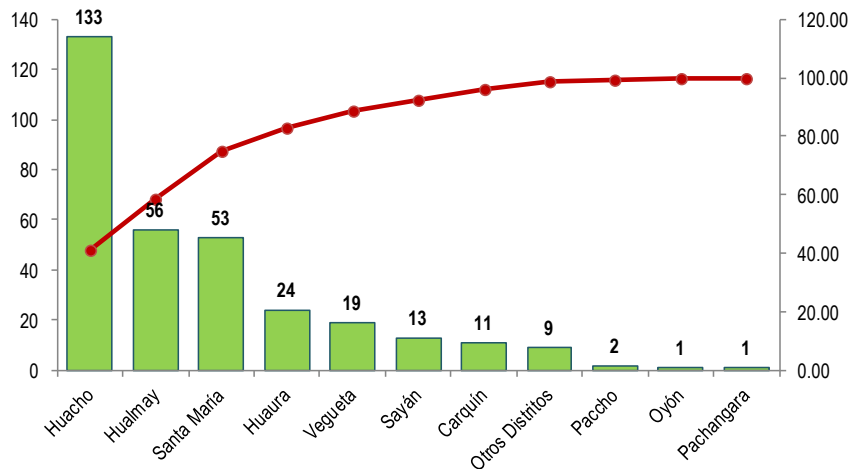
Fuente: Base de Datos Notiweb - Hospital Huacho Huaura Oyón y SBS

**Hipertensión Arterial por grupo etáreo y sexo**  
atendidos en el Hospital Huacho Huaura Oyón y SBS, periodo 2022 hasta la SE. 50



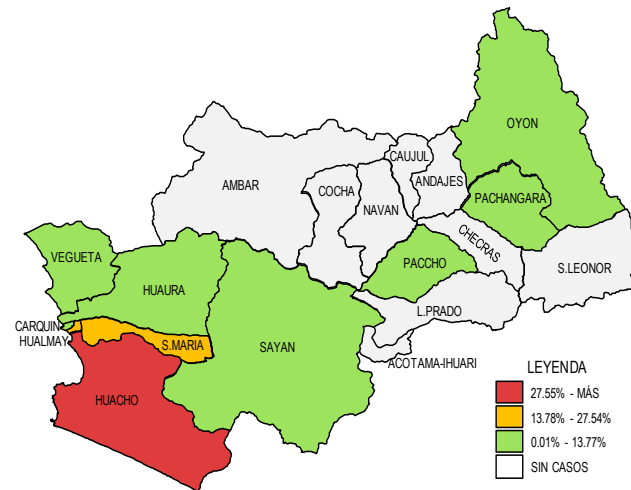
Fuente: Base de Datos Notiweb - Hospital Huacho Huaura Oyón y SBS

**Frecuencia acumulada de Hipertensión Arterial por distritos**  
atendidos en el Hospital Huacho Huaura Oyón y SBS, periodo 2022 hasta la SE. 50



Fuente: Base de Datos Notiweb - Hospital Huacho Huaura Oyón y SBS

**Casos acumulados de Hipertensión Arterial por distritos**  
atendidos en el Hospital Huacho Huaura Oyón y SBS, periodo 2022 hasta la SE. 50



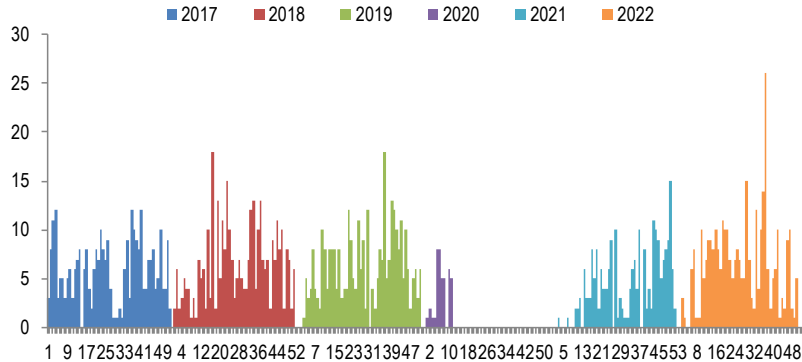
Fuente: Base de Datos Notiweb - Hospital Huacho Huaura Oyón y SBS



# HIPERTENSIÓN ARTERIAL

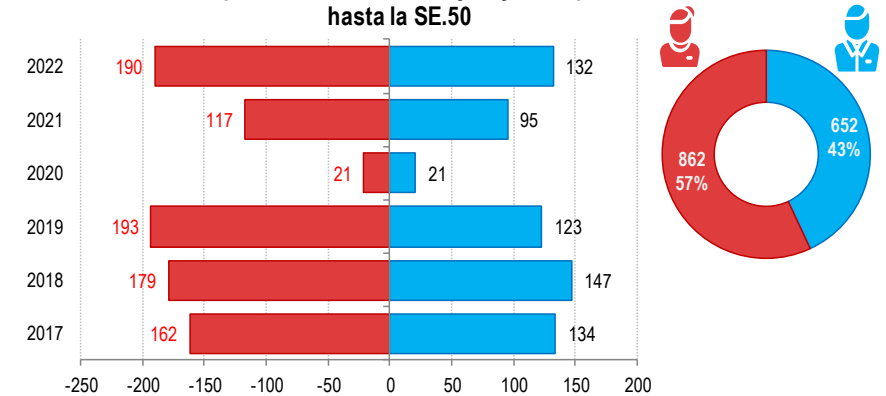
## ATENDIDOS EN EL HOSPITAL HUACHO HUAURA OYÓN Y SBS 2017 -2022 HASTA LA SE. 50

**Casos de Hipertensión Arterial**  
atendidos en el Hospital Huacho Huaura Oyón y SBS, periodo 2017 -  
2022 hasta la SE.50



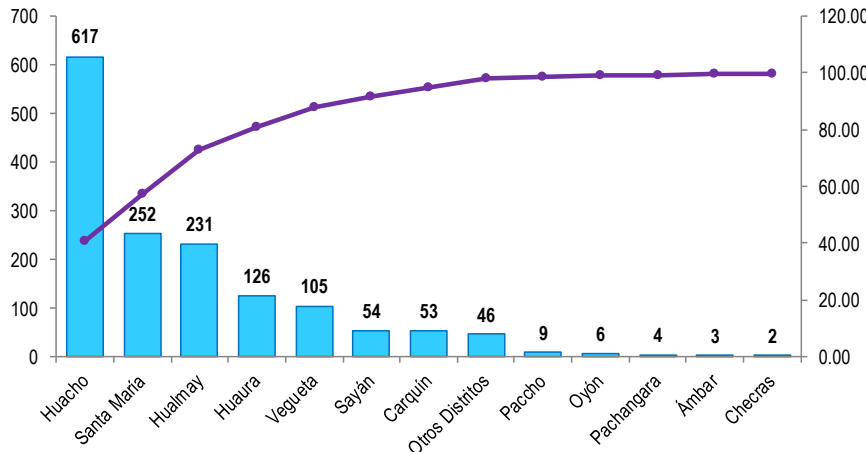
Fuente: Base de Datos Notiweb - Hospital Huacho Huaura Oyón y SBS

**Hipertensión Arterial por grupo etáreo y sexo**  
atendidos en el Hospital Huacho Huaura Oyón y SBS, periodo 2017 - 2022  
hasta la SE.50



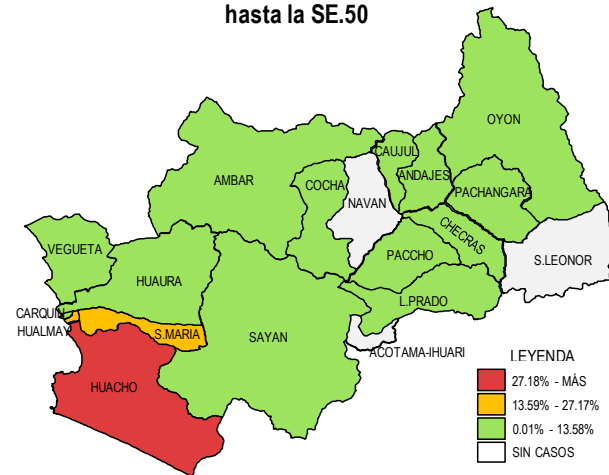
Fuente: Base de Datos Notiweb - Hospital Huacho Huaura Oyón y SBS

**Frecuencia acumulada de Hipertensión Arterial por distritos**  
atendidos en el Hospital Huacho Huaura Oyón y SBS, periodo 2017 - 2022  
hasta la SE.50



Fuente: Base de Datos Notiweb - Hospital Huacho Huaura Oyón y SBS

**Casos acumulados de Hipertensión Arterial por distritos**  
atendidos en el Hospital Huacho Huaura Oyón y SBS, periodo 2017 - 2022  
hasta la SE.50



Fuente: Base de Datos Notiweb - Hospital Huacho Huaura Oyón y SBS



# TENDENCIA Y TASAS DE VARIACIÓN E INCIDENCIA DE HIPERTENSIÓN ARTERIAL POR DISTRITOS ATENDIDOS EN EL HOSPITAL HUACHO HUAURA OYÓN Y SBS DEL 2017 – 2022 HASTA LA SE. 50



Provincia / Distritos	Casos atendidos en el HHHO y SBS** a la semana epidemiológica N° 50							Tasa de Variación	Proporción
	2017*	2018*	2019*	2020*	2021*	Promedio 2017 - 2021	2022*		
<b>Hospital Huacho Huaura Oyón y SBS</b>	<b>283</b>	<b>315</b>	<b>309</b>	<b>42</b>	<b>206</b>	<b>231</b>	<b>313</b>	<b>35.5</b>	<b>-</b>
<b>Prov.Huaura</b>	<b>276</b>	<b>313</b>	<b>308</b>	<b>42</b>	<b>204</b>	<b>229</b>	<b>311</b>	<b>35.8</b>	<b>99.4</b>
Huacho	121	123	118	15	107	97	133	37.1	42.5
Ámbar	1	0	2	0	0	1	0	-100.0	0.0
Carquin	14	10	11	4	3	8	11	37.5	3.5
Checras	1	0	1	0	0	0	0	0.0	0.0
Hualmay	38	42	55	8	32	35	56	60.0	17.9
Huaura	24	24	34	5	15	20	24	20.0	7.7
L.Prado	0	1	0	0	1	0	0	0.0	0.0
Paccho	1	5	1	0	0	1	2	100.0	0.6
S.Leonor	0	0	0	0	0	0	0	0.0	0.0
S.Maria	45	70	47	6	31	40	53	32.5	16.9
Sayán	13	10	12	0	6	8	13	62.5	4.2
Vegueta	18	28	27	4	9	17	19	11.8	6.1
<b>Prov. Oyón</b>	<b>7</b>	<b>2</b>	<b>1</b>	<b>0</b>	<b>2</b>	<b>2</b>	<b>2</b>	<b>0.0</b>	<b>0.64</b>
Oyón	3	1	0	0	1	1	1	0.0	0.32
Andajes	0	0	0	0	1	0	0	0.0	0.00
Caujul	0	0	1	0	0	0	0	0.0	0.00
Cochamarca	2	0	0	0	0	0	0	0.0	0.00
Navan	0	0	0	0	0	0	0	0.0	0.00
Pachangara	2	1	0	0	0	1	1	0.0	0.32
Ihuari-Acotama	0	0	0	0	0	0	0	0.0	0.00
Otros Distritos	13	11	7	0	6	7	9	28.6	-

Fuente: Base de Datos Notiweb - Hospital Huacho Huaura Oyón y SBS

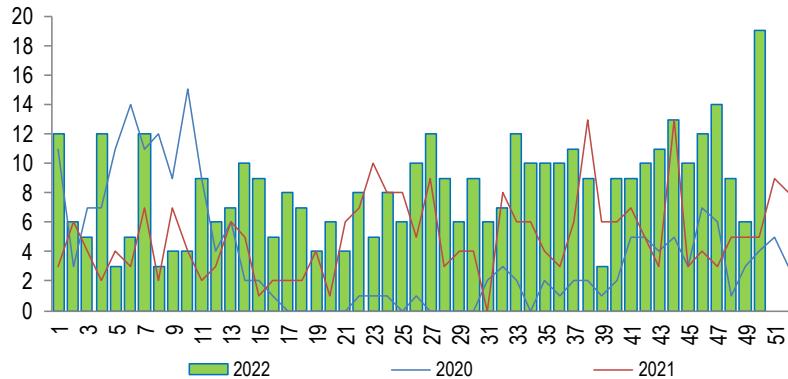
\* acumulado hasta la SE. 50

\*\* Fuente: Notiweb - Hospital Huacho Huaura Oyón y SBS

# MORDEDURA CANINA

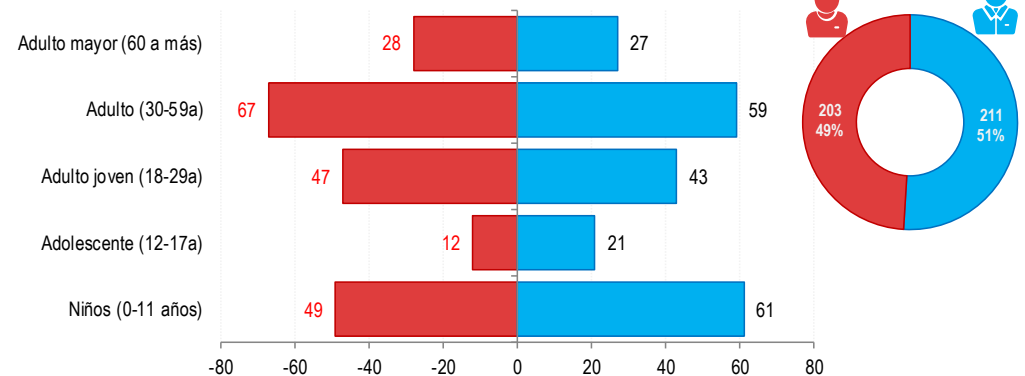
## ATENDIDOS EN EL HOSPITAL HUACHO HUAURA OYÓN Y SBS 2022 HASTA LA SE. 50

**Tendencia de Mordedura Canina**  
atendidos en el Hospital Huacho Huaura Oyón y SBS, periodo 2022 hasta la SE. 50



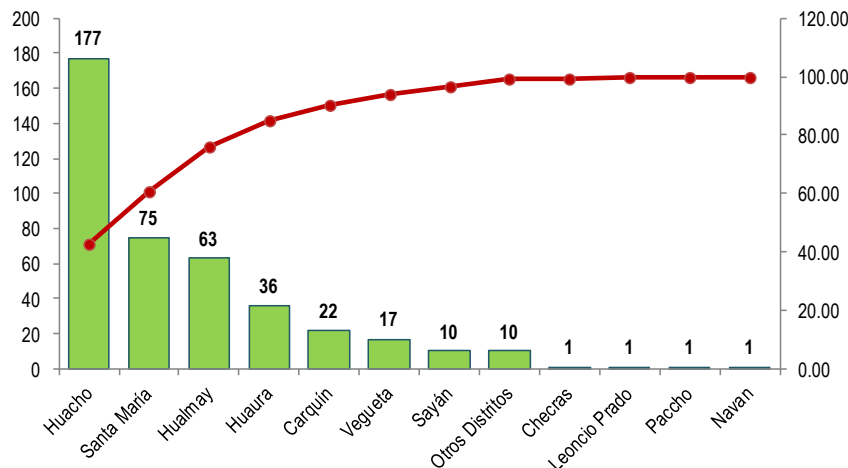
Fuente: Base de Datos Notiweb - Hospital Huacho Huaura Oyón y SBS

**Mordedura Canina por grupo etáreo y sexo**  
atendidos en el Hospital Huacho Huaura Oyón y SBS, periodo 2022 hasta la SE. 50



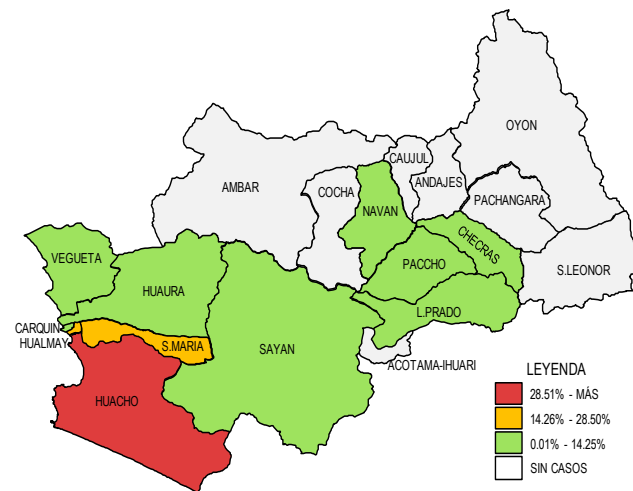
Fuente: Base de Datos Notiweb - Hospital Huacho Huaura Oyón y SBS

**Frecuencia acumulada de Mordedura Canina por distritos**  
atendidos en el Hospital Huacho Huaura Oyón y SBS, periodo 2022 hasta la SE. 50



Fuente: Base de Datos Notiweb - Hospital Huacho Huaura Oyón y SBS

**Casos acumulados de Mordedura Canina por distritos**  
atendidos en el Hospital Huacho Huaura Oyón y SBS, periodo 2022 hasta la SE. 50

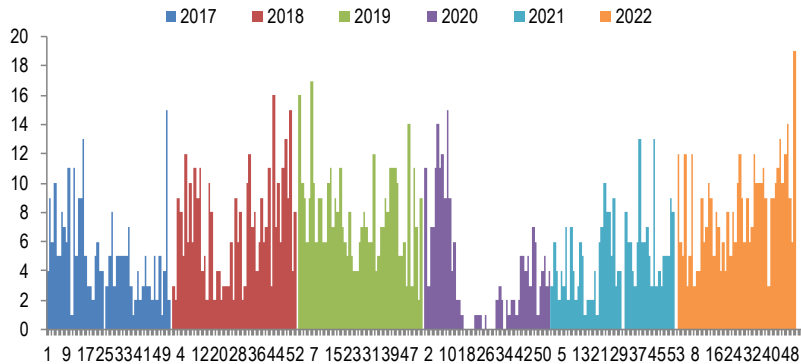


Fuente: Base de Datos Notiweb - Hospital Huacho Huaura Oyón y SBS

# MORDEDURA CANINA

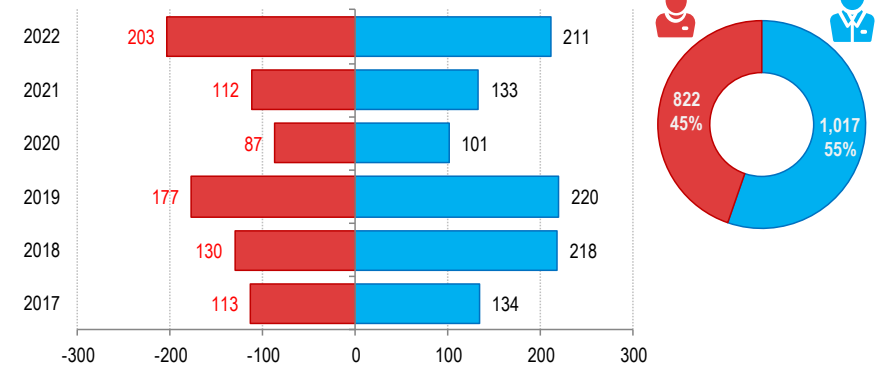
## ATENDIDOS EN EL HOSPITAL HUACHO HUAURA OYÓN Y SBS 2017 -2022 HASTA LA SE. 50

**Casos de Mordedura Canina**  
atendidos en el Hospital Huacho Huaura Oyón y SBS, periodo 2017 -  
2022 hasta la SE.50



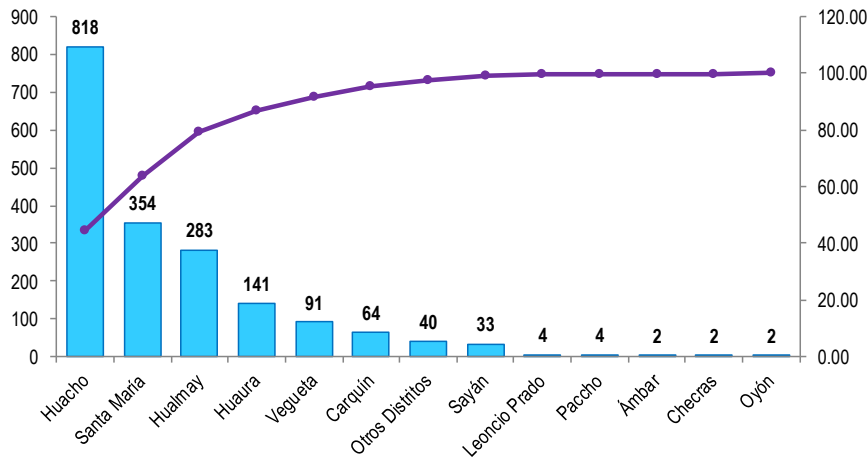
Fuente: Base de Datos Notiweb - Hospital Huacho Huaura Oyón y SBS

**Mordedura Canina por grupo etáreo y sexo**  
atendidos en el Hospital Huacho Huaura Oyón y SBS, periodo 2017 - 2022  
hasta la SE.50



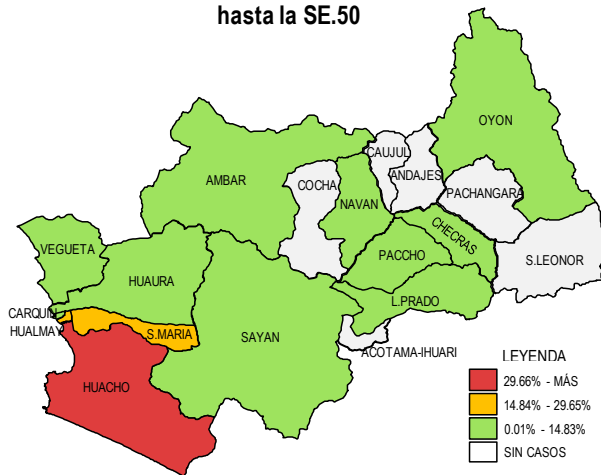
Fuente: Base de Datos Notiweb - Hospital Huacho Huaura Oyón y SBS

**Frecuencia acumulada de Mordedura Canina por distritos**  
atendidos en el Hospital Huacho Huaura Oyón y SBS, periodo 2017 - 2022  
hasta la SE.50



Fuente: Base de Datos Notiweb - Hospital Huacho Huaura Oyón y SBS

**Casos acumulados de Mordedura Canina por distritos**  
atendidos en el Hospital Huacho Huaura Oyón y SBS, periodo 2017 - 2022  
hasta la SE.50



Fuente: Base de Datos Notiweb - Hospital Huacho Huaura Oyón y SBS



# TENDENCIA Y TASAS DE VARIACIÓN E INCIDENCIA DE MORDEDURA CANINA POR DISTRITOS ATENDIDOS EN EL HOSPITAL HUACHO HUAURA OYÓN Y SBS DEL 2017 – 2022 HASTA LA SE. 50



Provincia / Distritos	Casos atendidos en el HHHO y SBS** a la semana epidemiológica N° 50							Tasa de Variación	Proporción
	2017*	2018*	2019*	2020*	2021*	Promedio 2017 - 2021	2022*		
<b>Hospital Huacho Huaura Oyón y SBS</b>	<b>243</b>	<b>335</b>	<b>391</b>	<b>187</b>	<b>241</b>	<b>279</b>	<b>404</b>	<b>44.6</b>	<b>-</b>
<b>Prov. Huaura</b>	<b>243</b>	<b>335</b>	<b>390</b>	<b>184</b>	<b>241</b>	<b>279</b>	<b>403</b>	<b>44.4</b>	<b>99.8</b>
Huacho	118	164	165	76	118	128	177	38.3	43.8
Ámbar	1	0	1	0	0	0	0	0.0	0.0
Carquin	4	7	13	9	9	8	22	175.0	5.4
Checras	0	0	1	0	0	0	1	100.0	0.2
Hualmay	44	54	59	31	32	44	63	43.2	15.6
Huaura	16	32	23	12	22	21	36	71.4	8.9
L. Prado	1	0	2	0	0	1	1	0.0	0.2
Paccho	0	0	2	1	0	1	1	0.0	0.2
S. Leonor	0	0	0	0	0	0	0	0.0	0.0
S. Maria	44	57	87	43	48	56	75	33.9	18.6
Sayán	3	7	6	3	4	5	10	100.0	2.5
Vegueta	12	14	31	9	8	15	17	13.3	4.2
<b>Prov. Oyón</b>	<b>0</b>	<b>0</b>	<b>1</b>	<b>2</b>	<b>0</b>	<b>1</b>	<b>1</b>	<b>0.0</b>	<b>0.25</b>
Oyón	0	0	1	1	0	0	0	0.0	0.00
Andajes	0	0	0	0	0	0	0	0.0	0.00
Caujul	0	0	0	0	0	0	0	0.0	0.00
Cochamarca	0	0	0	0	0	0	0	0.0	0.00
Navan	0	0	0	0	0	0	1	100.0	0.25
Pachangara	0	0	0	0	0	0	0	0.0	0.00
Ihuari-Acotama	0	0	0	1	0	0	0	0.0	0.00
<b>Otros Distritos</b>	<b>4</b>	<b>13</b>	<b>6</b>	<b>1</b>	<b>4</b>	<b>6</b>	<b>10</b>	<b>66.7</b>	<b>-</b>

Fuente: Base de Datos Notiweb - Hospital Huacho Huaura Oyón y SBS

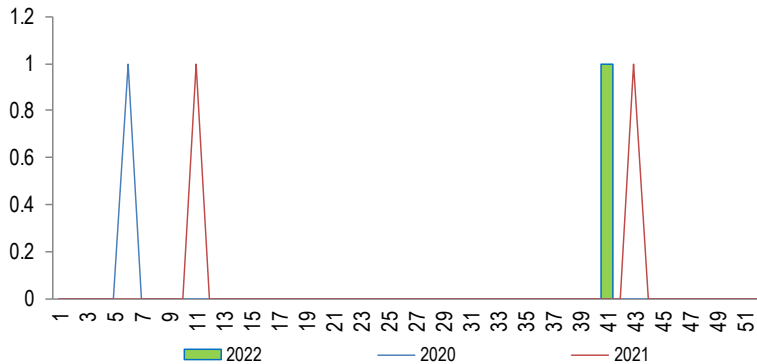
\* acumulado hasta la SE. 50

\*\*Hospital Huacho Huaura Oyón y SBS

# LEPTOSPIROSIS

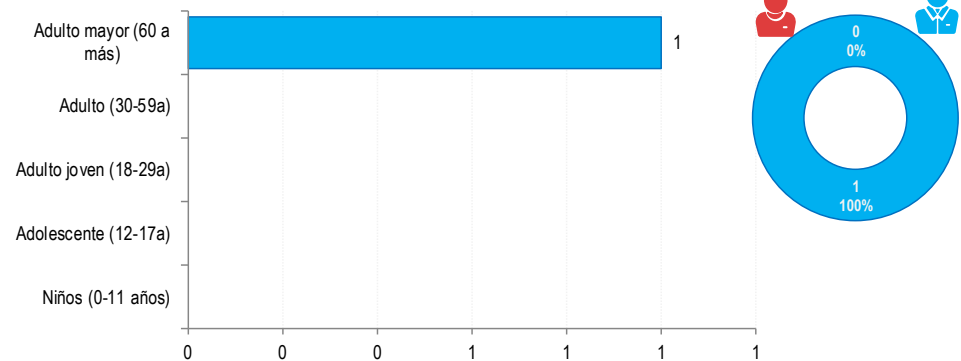
## ATENDIDOS EN EL HOSPITAL HUACHO HUAURA OYÓN Y SBS 2022 HASTA LA SE. 50

**Tendencia de Leptospirosis**  
atendidos en el Hospital Huacho Huaura Oyón y SBS, periodo 2022 hasta la SE. 50



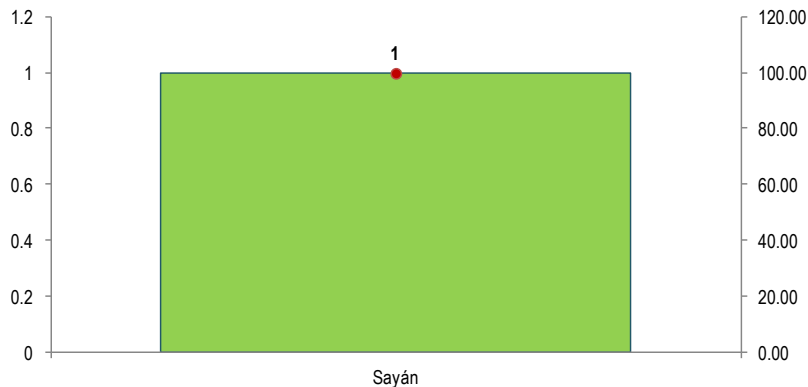
Fuente: Base de Datos Notiweb - Hospital Huacho Huaura Oyón y SBS

**Leptospirosis por grupo etáreo y sexo**  
atendidos en el Hospital Huacho Huaura Oyón y SBS, periodo 2022 hasta la SE. 50



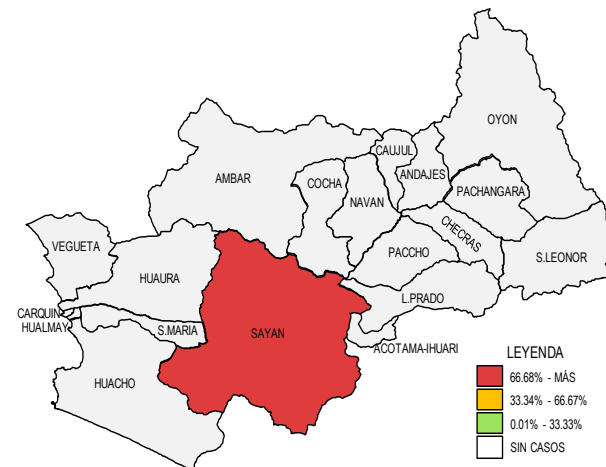
Fuente: Base de Datos Notiweb - Hospital Huacho Huaura Oyón y SBS

**Frecuencia acumulada de Leptospirosis por distritos**  
atendidos en el Hospital Huacho Huaura Oyón y SBS, periodo 2022 hasta la SE. 50



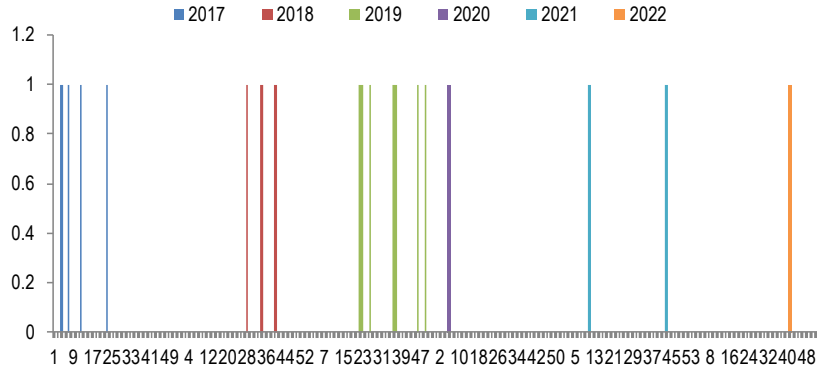
Fuente: Base de Datos Notiweb - Hospital Huacho Huaura Oyón y SBS

**Casos acumulados de Leptospirosis por distritos**  
atendidos en el Hospital Huacho Huaura Oyón y SBS, periodo 2022 hasta la SE. 50



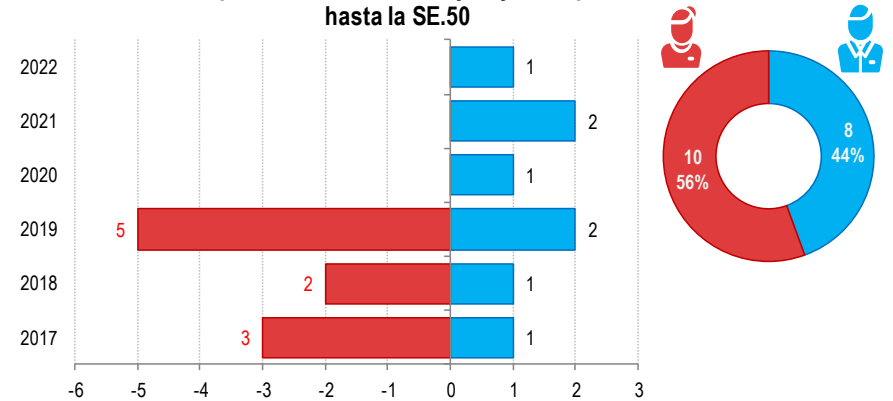
Fuente: Base de Datos Notiweb - Hospital Huacho Huaura Oyón y SBS

**Casos de Leptospiriosis**  
atendidos en el Hospital Huacho Huaura Oyón y SBS, periodo 2017 - 2022 hasta la SE.50



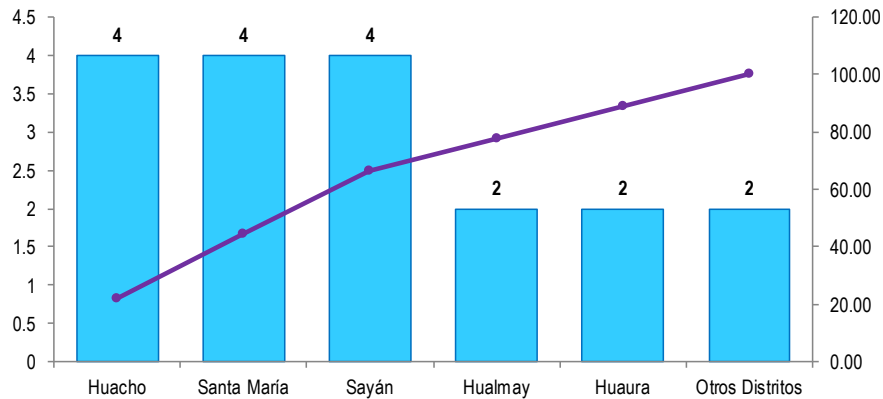
Fuente: Base de Datos Notiweb - Hospital Huacho Huaura Oyón y SBS

**Leptospiriosis por grupo étnico y sexo**  
atendidos en el Hospital Huacho Huaura Oyón y SBS, periodo 2017 - 2022 hasta la SE.50



Fuente: Base de Datos Notiweb - Hospital Huacho Huaura Oyón y SBS

**Frecuencia acumulada de Leptospiriosis por distritos**  
atendidos en el Hospital Huacho Huaura Oyón y SBS, periodo 2017 - 2022 hasta la SE.50



Fuente: Base de Datos Notiweb - Hospital Huacho Huaura Oyón y SBS

**Casos acumulados de Leptospiriosis por distritos**  
atendidos en el Hospital Huacho Huaura Oyón y SBS, periodo 2017 - 2022 hasta la SE.50



Fuente: Base de Datos Notiweb - Hospital Huacho Huaura Oyón y SBS



# TENDENCIA Y TASAS DE VARIACIÓN E INCIDENCIA DE LEPTOSPIROSIS POR DISTRITOS ATENDIDOS EN EL HOSPITAL HUACHO HUAURA OYÓN Y SBS DEL 2017 – 2022 HASTA LA SE. 50



Provincia / Distritos	Casos atendidos en el HHHO y SBS** a la semana epidemiológica N° 50							Tasa de Variación	Proporción
	2017*	2018*	2019*	2020*	2021*	Promedio 2017 - 2021	2022*		
<b>Hospital Huacho Huaura Oyón y SBS</b>	<b>4</b>	<b>2</b>	<b>7</b>	<b>1</b>	<b>1</b>	<b>3</b>	<b>1</b>	<b>-66.7</b>	<b>-</b>
<b>Prov.Huaura</b>	<b>4</b>	<b>2</b>	<b>7</b>	<b>1</b>	<b>1</b>	<b>3</b>	<b>1</b>	<b>-66.7</b>	<b>100.0</b>
Huacho	2	0	1	1	0	1	0	-100.0	0.0
Ámbar	0	0	0	0	0	0	0	0.0	0.0
Carquin	0	0	0	0	0	0	0	0.0	0.0
Checras	0	0	0	0	0	0	0	0.0	0.0
Hualmay	1	0	1	0	0	0	0	0.0	0.0
Huaura	0	0	2	0	0	0	0	0.0	0.0
L.Prado	0	0	0	0	0	0	0	0.0	0.0
Paccho	0	0	0	0	0	0	0	0.0	0.0
S.Leonor	0	0	0	0	0	0	0	0.0	0.0
S.Maria	1	2	1	0	0	1	0	-100.0	0.0
Sayán	0	0	2	0	1	1	1	0.0	100.0
Vegüeta	0	0	0	0	0	0	0	0.0	0.0
<b>Prov. Oyón</b>	<b>0</b>	<b>0</b>	<b>0</b>	<b>0</b>	<b>0</b>	<b>0</b>	<b>0</b>	<b>0.0</b>	<b>0.00</b>
Oyón	0	0	0	0	0	0	0	0.0	0.00
Andajes	0	0	0	0	0	0	0	0.0	0.00
Caujul	0	0	0	0	0	0	0	0.0	0.00
Cochamarca	0	0	0	0	0	0	0	0.0	0.00
Navan	0	0	0	0	0	0	0	0.0	0.00
Pachangara	0	0	0	0	0	0	0	0.0	0.00
Ihuari-Acotama	0	0	0	0	0	0	0	0.0	0.00
Otros Distritos	0	1	0	0	1	0	0	0.0	-

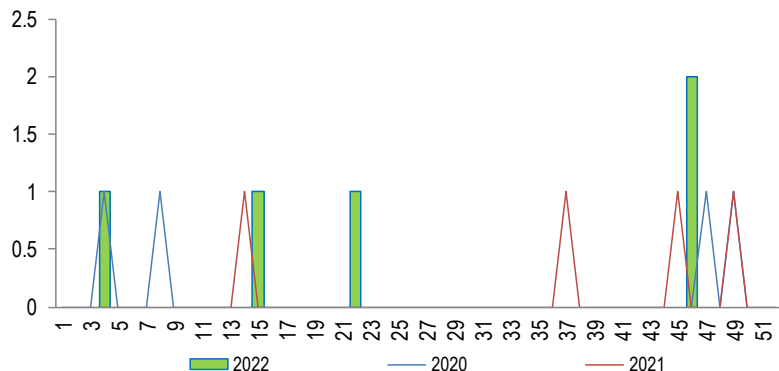
Fuente: Base de Datos Notiweb - Hospital Huacho Huaura Oyón y SBS

\* acumulado hasta la SE. 50

\*\*Hospital Huacho Huaura Oyón y SBS

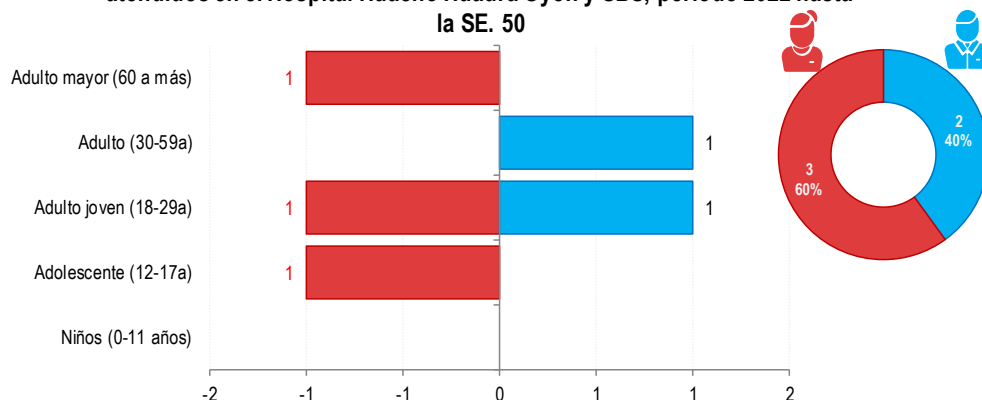


**Tendencia de Hidatidosis**  
atendidos en el Hospital Huacho Huaura Oyón y SBS, periodo 2022 hasta la SE. 50



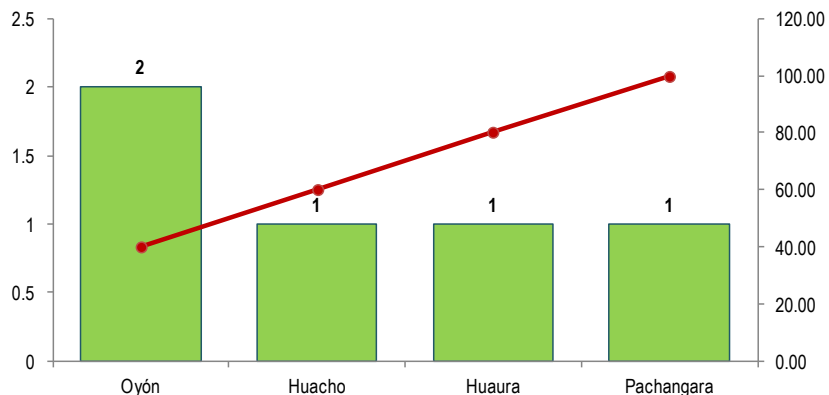
Fuente: Base de Datos Notiweb - Hospital Huacho Huaura Oyón y SBS

**Hidatidosis por grupo etáreo y sexo**  
atendidos en el Hospital Huacho Huaura Oyón y SBS, periodo 2022 hasta la SE. 50



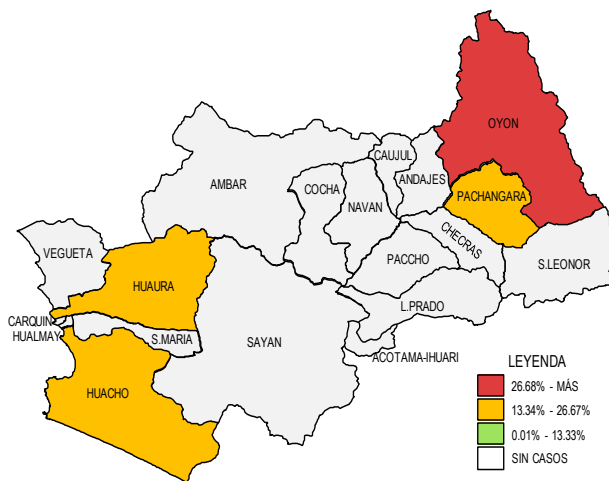
Fuente: Base de Datos Notiweb - Hospital Huacho Huaura Oyón y SBS

**Frecuencia acumulada de Hidatidosis por distritos**  
atendidos en el Hospital Huacho Huaura Oyón y SBS, periodo 2022 hasta la SE. 50



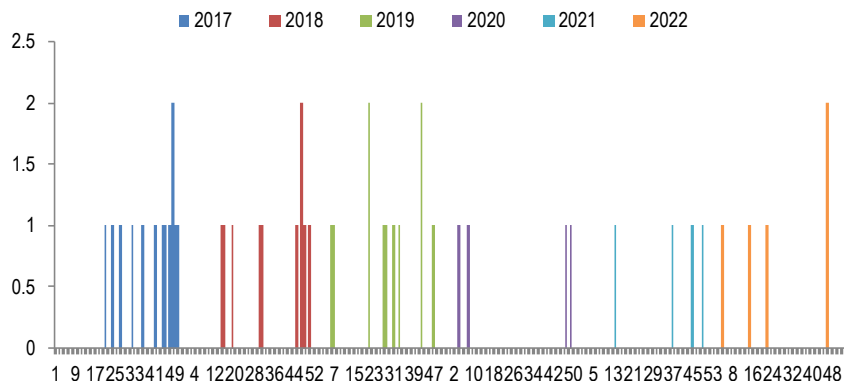
Fuente: Base de Datos Notiweb - Hospital Huacho Huaura Oyón y SBS

**Casos acumulados de Hidatidosis por distritos**  
atendidos en el Hospital Huacho Huaura Oyón y SBS, periodo 2022 hasta la SE. 50



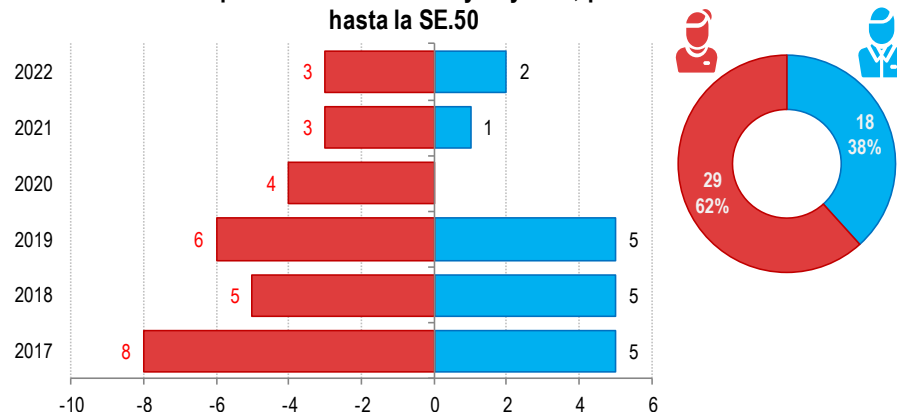
Fuente: Base de Datos Notiweb - Hospital Huacho Huaura Oyón y SBS

**Casos de Hidatidosis**  
atendidos en el Hospital Huacho Huaura Oyón y SBS, periodo 2017 -  
2022 hasta la SE.50



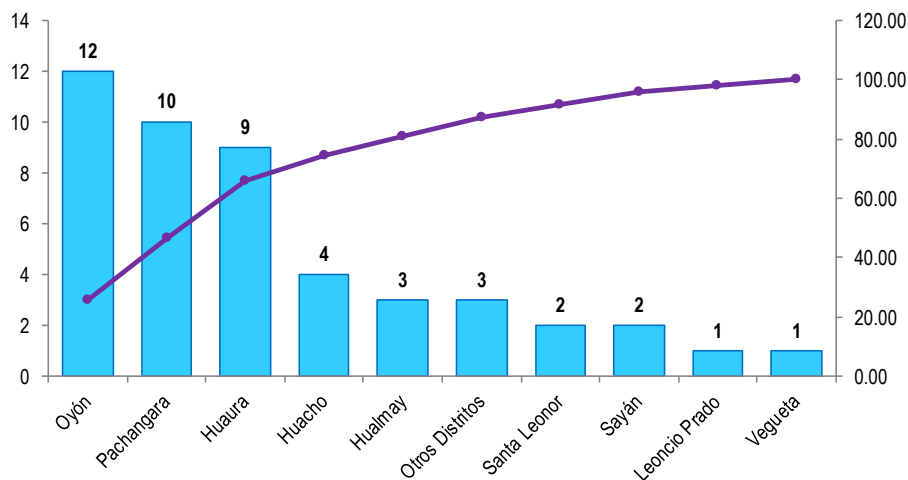
Fuente: Base de Datos Notweb - Hospital Huacho Huaura Oyón y SBS

**Hidatidosis por grupo etáreo y sexo**  
atendidos en el Hospital Huacho Huaura Oyón y SBS, periodo 2017 - 2022  
hasta la SE.50



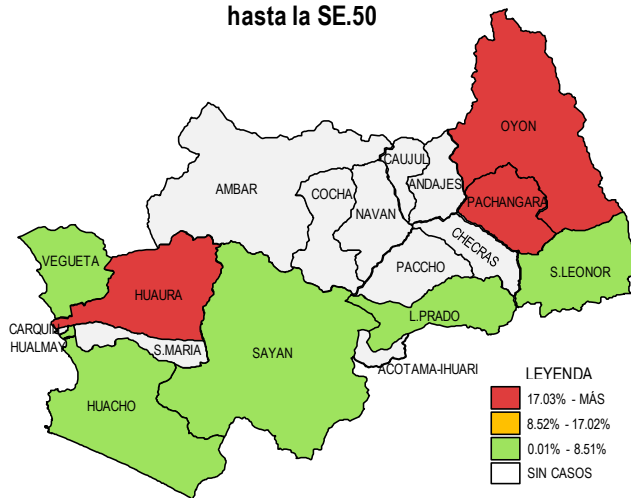
Fuente: Base de Datos Notweb - Hospital Huacho Huaura Oyón y SBS

**Frecuencia acumulada de Hidatidosis por distritos**  
atendidos en el Hospital Huacho Huaura Oyón y SBS, periodo 2017 - 2022  
hasta la SE.50



Fuente: Base de Datos Notweb - Hospital Huacho Huaura Oyón y SBS

**Casos acumulados de Hidatidosis por distritos**  
atendidos en el Hospital Huacho Huaura Oyón y SBS, periodo 2017 - 2022  
hasta la SE.50



Fuente: Base de Datos Notweb - Hospital Huacho Huaura Oyón y SBS



# TENDENCIA Y TASAS DE VARIACIÓN E INCIDENCIA DE HIDATIDOSIS POR DISTRITOS ATENDIDOS EN EL HOSPITAL HUACHO HUAURA OYÓN Y SBS DEL 2017 – 2022 HASTA LA SE. 50



Provincia / Distritos	Casos atendidos en el HHHO y SBS** a la semana epidemiológica N° 50							Tasa de Variación	Proporción
	2017*	2018*	2019*	2020*	2021*	Promedio 2017 - 2021	2022*		
<b>Hospital Huacho Huaura Oyón y SBS</b>	<b>12</b>	<b>9</b>	<b>10</b>	<b>4</b>	<b>4</b>	<b>8</b>	<b>5</b>	<b>-35.9</b>	<b>-</b>
<b>Prov.Huaura</b>	<b>7</b>	<b>6</b>	<b>4</b>	<b>1</b>	<b>2</b>	<b>4</b>	<b>2</b>	<b>-50.0</b>	<b>40.0</b>
Huacho	1	1	0	0	1	1	1	0.0	20.0
Ámbar	0	0	0	0	0	0	0	0.0	0.0
Carquin	0	0	0	0	0	0	0	0.0	0.0
Checras	0	0	0	0	0	0	0	0.0	0.0
Hualmay	0	1	1	0	1	1	0	-100.0	0.0
Huaura	3	2	2	1	0	2	1	-50.0	20.0
L.Prado	1	0	0	0	0	0	0	0.0	0.0
Paccho	0	0	0	0	0	0	0	0.0	0.0
S.Leonor	2	0	0	0	0	0	0	0.0	0.0
S.Maria	0	0	0	0	0	0	0	0.0	0.0
Sayán	0	1	1	0	0	0	0	0.0	0.0
Vegüeta	0	1	0	0	0	0	0	0.0	0.0
<b>Prov. Oyón</b>	<b>5</b>	<b>3</b>	<b>6</b>	<b>3</b>	<b>2</b>	<b>4</b>	<b>3</b>	<b>-25.0</b>	<b>60.00</b>
Oyón	3	1	3	2	1	2	2	0.0	40.00
Andajes	0	0	0	0	0	0	0	0.0	0.00
Caujul	0	0	0	0	0	0	0	0.0	0.00
Cochamarca	0	0	0	0	0	0	0	0.0	0.00
Navan	0	0	0	0	0	0	0	0.0	0.00
Pachangara	2	2	3	1	1	2	1	-50.0	20.00
Ihuari-Acotama	0	0	0	0	0	0	0	0.0	0.00
Otros Distritos	1	1	1	0	0	1	0	-100.0	-

Fuente: Base de Datos Notiweb - Hospital Huacho Huaura Oyón y SBS

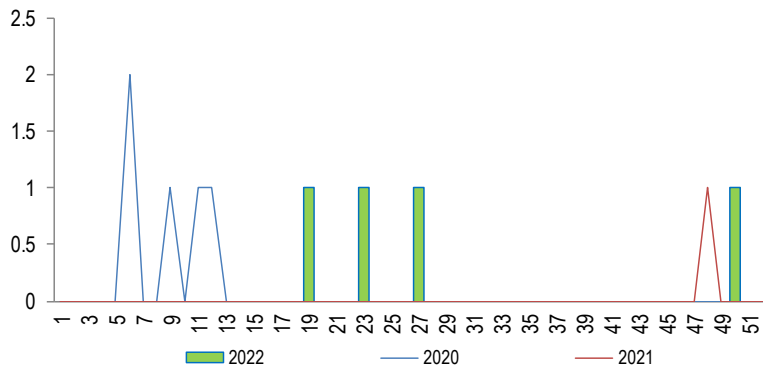
\* acumulado hasta la SE. 50

\*\*Hospital Huacho Huaura Oyón y SBS

# LEISHMANIASIS CUTÁNEA

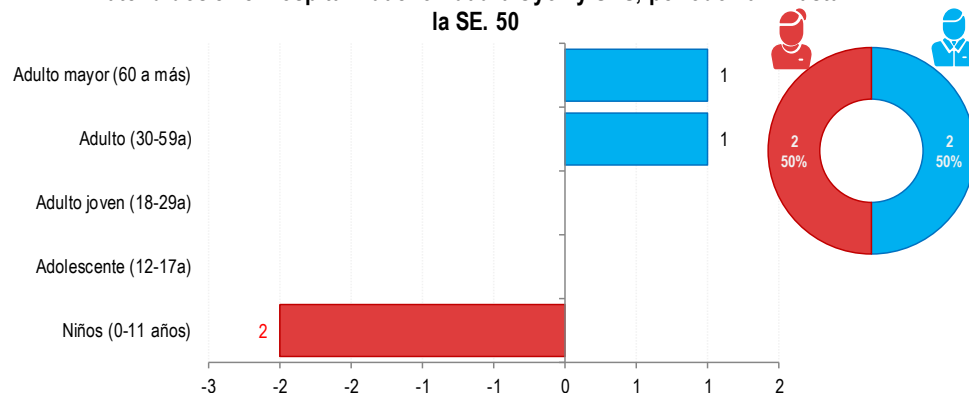
## ATENDIDOS EN EL HOSPITAL HUACHO HUAURA OYÓN Y SBS 2022 HASTA LA SE. 50

**Tendencia de Leishmaniasis Cutánea**  
atendidos en el Hospital Huacho Huaura Oyón y SBS, periodo 2022 hasta la SE. 50



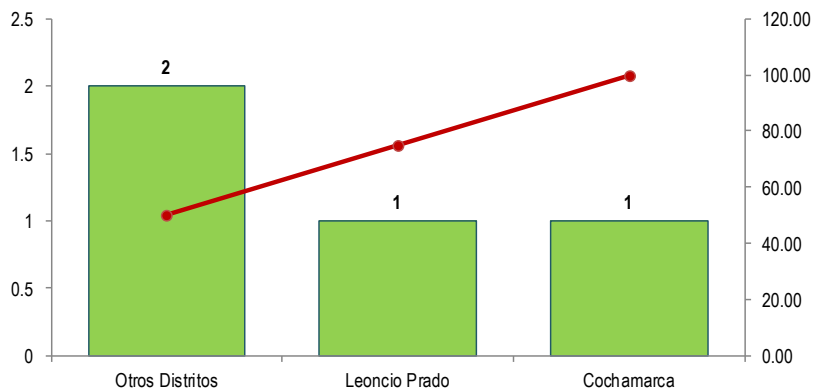
Fuente: Base de Datos Notiweb - Hospital Huacho Huaura Oyón y SBS

**Leishmaniasis Cutánea por grupo etáreo y sexo**  
atendidos en el Hospital Huacho Huaura Oyón y SBS, periodo 2022 hasta la SE. 50



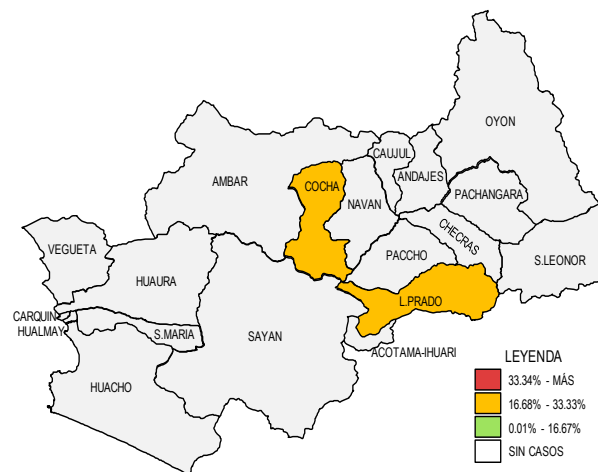
Fuente: Base de Datos Notiweb - Hospital Huacho Huaura Oyón y SBS

**Frecuencia acumulada de Leishmaniasis Cutánea por distritos**  
atendidos en el Hospital Huacho Huaura Oyón y SBS, periodo 2022 hasta la SE. 50



Fuente: Base de Datos Notiweb - Hospital Huacho Huaura Oyón y SBS

**Casos acumulados de Leishmaniasis Cutánea por distritos**  
atendidos en el Hospital Huacho Huaura Oyón y SBS, periodo 2022 hasta la SE. 50

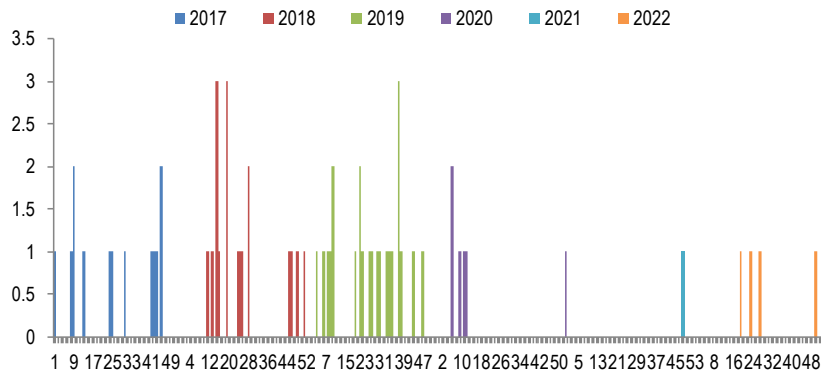


Fuente: Base de Datos Notiweb - Hospital Huacho Huaura Oyón y SBS

# LEISHMANIASIS CUTÁNEA

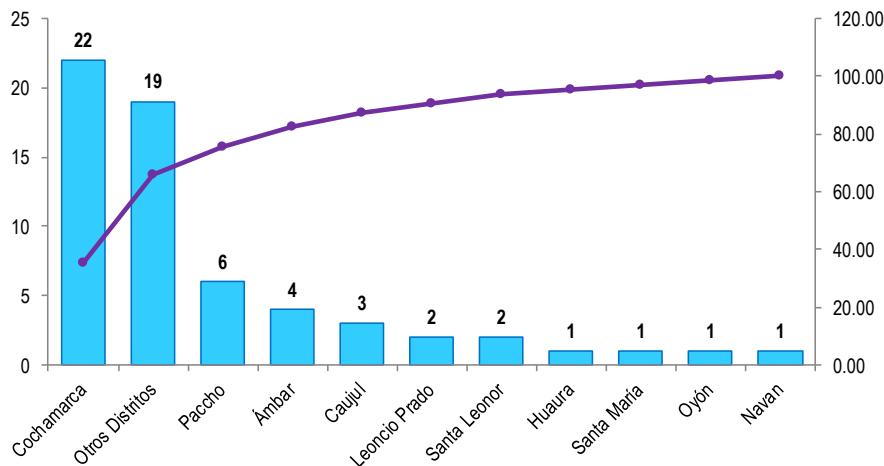
## ATENDIDOS EN EL HOSPITAL HUACHO HUAURA OYÓN Y SBS 2017 -2022 HASTA LA SE.50

**Casos de Leishmaniasis Cutánea**  
atendidos en el Hospital Huacho Huaura Oyón y SBS, periodo 2017 -  
2022 hasta la SE.50



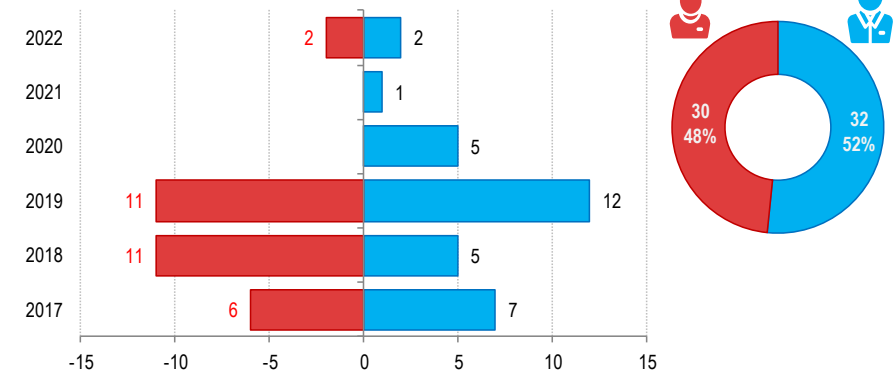
Fuente: Base de Datos Notiweb - Hospital Huacho Huaura Oyón y SBS

**Frecuencia acumulada de Leishmaniasis Cutánea por distritos**  
atendidos en el Hospital Huacho Huaura Oyón y SBS, periodo 2017 - 2022  
hasta la SE.50



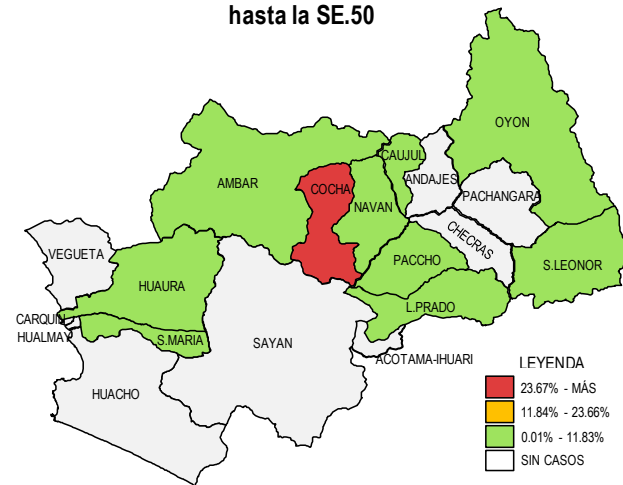
Fuente: Base de Datos Notiweb - Hospital Huacho Huaura Oyón y SBS

**Leishmaniasis Cutánea por grupo étnico y sexo**  
atendidos en el Hospital Huacho Huaura Oyón y SBS, periodo 2017 - 2022  
hasta la SE.50



Fuente: Base de Datos Notiweb - Hospital Huacho Huaura Oyón y SBS

**Casos acumulados de Leishmaniasis Cutánea por distritos**  
atendidos en el Hospital Huacho Huaura Oyón y SBS, periodo 2017 - 2022  
hasta la SE.50



Fuente: Base de Datos Notiweb - Hospital Huacho Huaura Oyón y SBS



# TENDENCIA Y TASAS DE VARIACIÓN E INCIDENCIA DE LEISHMANIASIS CUTÁNEA POR DISTRITOS ATENDIDOS EN EL HOSPITAL HUACHO HUAURA OYÓN Y SBS DEL 2017 – 2022 HASTA LA SE. 50



Provincia / Distritos	Casos atendidos en el HHHO y SBS** a la semana epidemiológica N° 50							Tasa de Variación	Proporción
	2017*	2018*	2019*	2020*	2021*	Promedio 2017 - 2021	2022*		
<b>Hospital Huacho Huaura Oyón y SBS</b>	<b>9</b>	<b>13</b>	<b>18</b>	<b>3</b>	<b>0</b>	<b>9</b>	<b>2</b>	<b>-76.7</b>	<b>-</b>
<b>Prov. Huaura</b>	<b>3</b>	<b>2</b>	<b>8</b>	<b>2</b>	<b>0</b>	<b>3</b>	<b>1</b>	<b>-66.7</b>	<b>50.0</b>
Huacho	0	0	0	0	0	0	0	0.0	0.0
Ámbar	1	1	2	0	0	1	0	-100.0	0.0
Carquin	0	0	0	0	0	0	0	0.0	0.0
Checras	0	0	0	0	0	0	0	0.0	0.0
Hualmay	0	0	0	0	0	0	0	0.0	0.0
Huaura	0	0	0	1	0	0	0	0.0	0.0
L. Prado	1	0	0	0	0	0	1	100.0	50.0
Paccho	1	0	5	0	0	1	0	-100.0	0.0
S. Leonor	0	1	1	0	0	0	0	0.0	0.0
S. Maria	0	0	0	1	0	0	0	0.0	0.0
Sayán	0	0	0	0	0	0	0	0.0	0.0
Vegueta	0	0	0	0	0	0	0	0.0	0.0
<b>Prov. Oyón</b>	<b>6</b>	<b>11</b>	<b>9</b>	<b>1</b>	<b>0</b>	<b>5</b>	<b>1</b>	<b>-80.0</b>	<b>50.00</b>
Oyón	0	0	0	1	0	0	0	0.0	0.00
Andajes	0	0	0	0	0	0	0	0.0	0.00
Caujul	0	0	3	0	0	1	0	-100.0	0.00
Cochamarca	6	10	5	0	0	4	1	-75.0	50.00
Navan	0	1	0	0	0	0	0	0.0	0.00
Pachangara	0	0	0	0	0	0	0	0.0	0.00
Ihuari-Acotama	0	0	1	0	0	0	0	0.0	0.00
<b>Otros Distritos</b>	<b>4</b>	<b>3</b>	<b>5</b>	<b>2</b>	<b>1</b>	<b>3</b>	<b>2</b>	<b>-33.3</b>	<b>-</b>

Fuente: Base de Datos Notiweb - Hospital Huacho Huaura Oyón y SBS

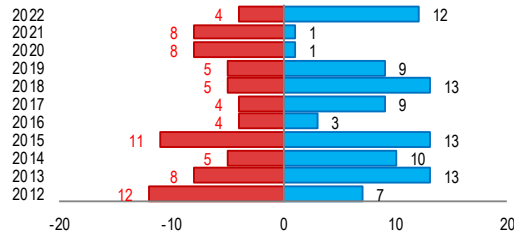
\* acumulado hasta la SE. 50

\*\*Hospital Huacho Huaura Oyón y SBS

# MUERTE NEONATAL

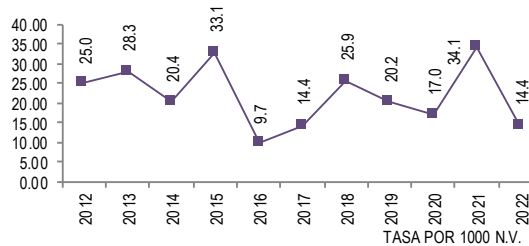
## ATENDIDOS EN EL HOSPITAL HUACHO HUAURA OYÓN Y SBS 2012-2022 HASTA LA SE.50

**Muerte neonatal por años y sexo**  
atendidos en el Hospital Huacho Huaura Oyón y SBS - periodo  
2012-2022 hasta la SE. 50



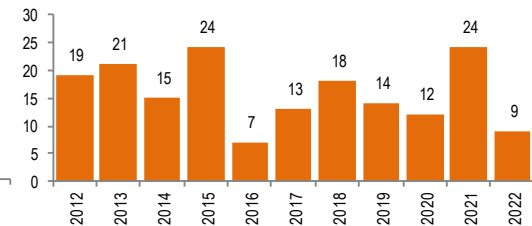
Fuente: Base de Datos Notiweb Hospital Huacho Huaura Oyón y SBS

**Tasa de Muerte neonatal por años**  
atendidos en el Hospital Huacho Huaura Oyón y SBS - periodo  
2012-2022 hasta la SE. 50



Fuente: Base de Datos Notiweb Hospital Huacho Huaura Oyón y SBS

**Muerte neonatal por años**  
atendidos en el Hospital Huacho Huaura Oyón y SBS - periodo  
2012-2022 hasta la SE. 50

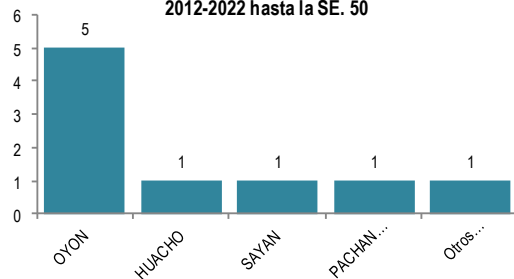


Fuente: Base de Datos Notiweb Hospital Huacho Huaura Oyón y SBS

**Muerte neonatal por meses**  
atendidos en el Hospital Huacho Huaura Oyón y SBS - periodo  
2012-2022 hasta la SE. 50

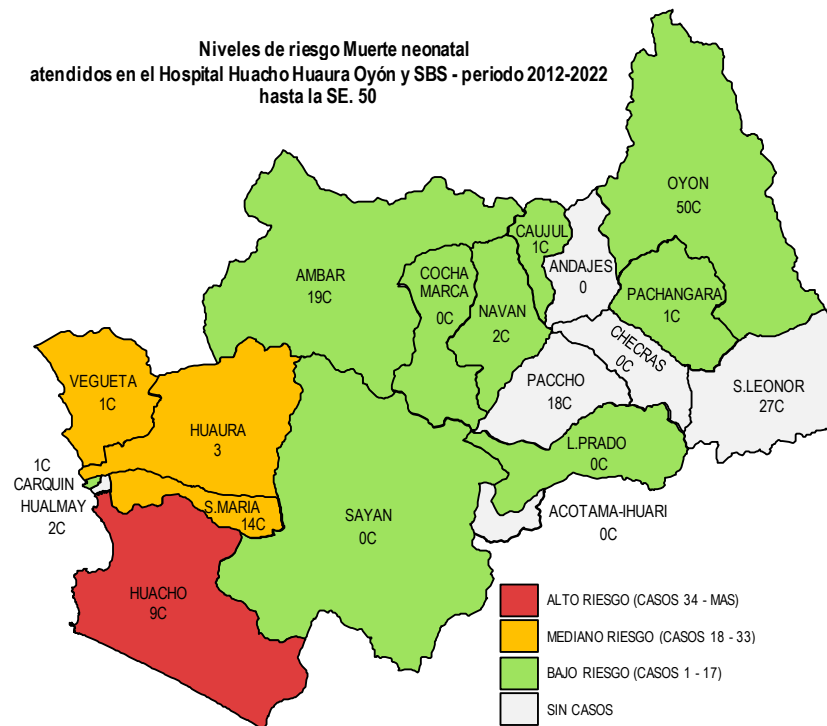


**Muerte neonatal por distritos**  
atendidos en el Hospital Huacho Huaura Oyón y SBS - periodo  
2012-2022 hasta la SE. 50



Fuente: Base de Datos Notiweb Hospital Huacho Huaura Oyón y SBS

**Niveles de riesgo Muerte neonatal**  
atendidos en el Hospital Huacho Huaura Oyón y SBS - periodo 2012-2022  
hasta la SE. 50



Fuente: Base de Datos Notiweb Hospital Huacho Huaura Oyón y SBS



# VIGILANCIA DE MORTALIDAD PERI – NEONATAL ATENDIDOS EN EL HOSPITAL HUACHO HUAURA OYÓN Y SBS 2020 -2022 HASTA LA SE. 50



## Mortalidad Peri-Neonatal - periodo 2020

Peso / Gramos	Muerte perinatal		Mte. Neonatal	Total
	< 24 Hrs.	1 - 7 Días	8 - 28 Días	
500-999	0	1	1	2
1000-1499	0	2	1	3
1500-1999	1	3	1	5
2000-2499	0	1	0	1
2500-2999	0	0	0	0
DE 3000 A MAS	0	0	1	1
<b>Total</b>	<b>1</b>	<b>7</b>	<b>4</b>	<b>12</b>

Fuente: Base de Datos Notiweb Hospital Huacho Huaura Oyón y SBS

## Mortalidad Peri-Neonatal - periodo 2021

Peso / Gramos	Muerte perinatal		Mte. Neonatal	Total
	< 24 Hrs.	1 - 7 Días	8 - 28 Días	
500-999	5	5	1	11
1000-1499	0	1	0	1
1500-1999	1	1	0	2
2000-2499	2	3	0	5
2500-2999	0	2	0	2
DE 3000 A MAS	0	2	1	3
<b>Total</b>	<b>8</b>	<b>14</b>	<b>2</b>	<b>24</b>

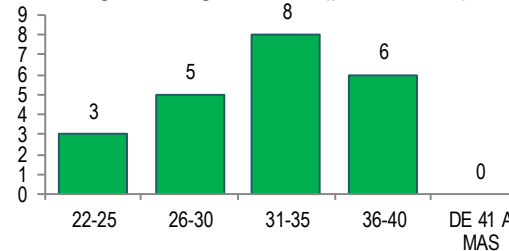
Fuente: Base de Datos Notiweb Hospital Huacho Huaura Oyón y SBS

## Mortalidad Peri-Neonatal - periodo 2022 a la SE. 50

Peso / Gramos	Muerte perinatal		Mte. Neonatal	Total
	< 24 Hrs.	1 - 7 Días	8 - 28 Días	
500-999	0	3	0	3
1000-1499	0	0	0	0
1500-1999	1	1	1	3
2000-2499	0	1	0	1
2500-2999	0	1	0	1
DE 3000 A MAS	1	0	0	1
<b>Total</b>	<b>2</b>	<b>6</b>	<b>1</b>	<b>9</b>

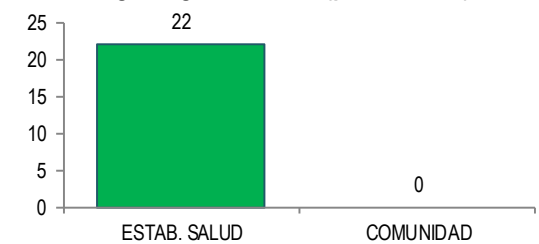
Fuente: Base de Datos Notiweb Hospital Huacho Huaura Oyón y SBS

## Mortalidad Fetal-Perinatal-Neonatal según edad gestacional (periodo 2020)



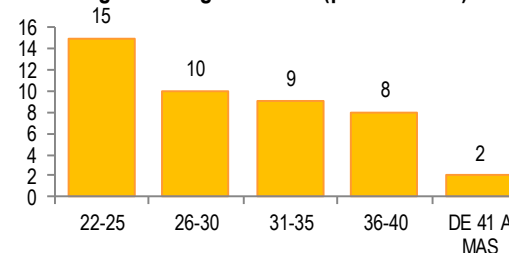
Fuente: Base de Datos Notiweb Hospital Huacho Huaura Oyón y SBS

## Mortalidad Fetal-Perinatal-Neonatal según lugar de muerte (periodo 2020)



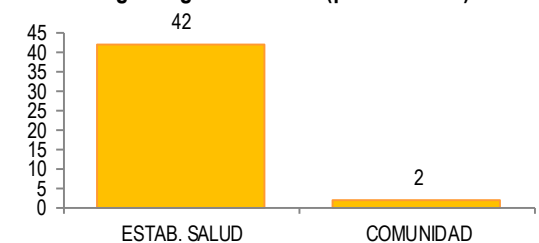
Fuente: Base de Datos Notiweb Hospital Huacho Huaura Oyón y SBS

## Mortalidad Fetal-Perinatal-Neonatal según edad gestacional (periodo 2021)



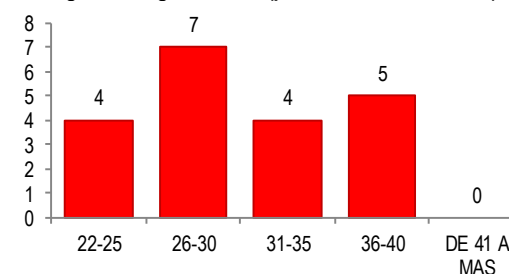
Fuente: Base de Datos Notiweb Hospital Huacho Huaura Oyón y SBS

## Mortalidad Fetal-Perinatal-Neonatal según lugar de muerte (periodo 2021)



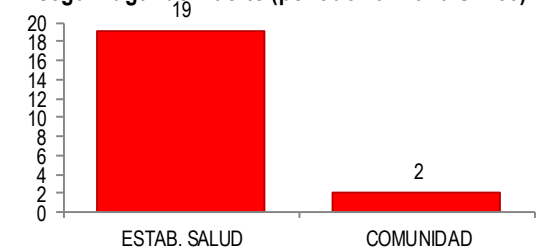
Fuente: Base de Datos Notiweb Hospital Huacho Huaura Oyón y SBS

## Mortalidad Fetal-Perinatal-Neonatal según edad gestacional (periodo 2022 a la SE. 50)



Fuente: Base de Datos Notiweb Hospital Huacho Huaura Oyón y SBS

## Mortalidad Fetal-Perinatal-Neonatal según lugar de muerte (periodo 2022 a la SE. 50)



Fuente: Base de Datos Notiweb Hospital Huacho Huaura Oyón y SBS



# VIGILANCIA DE MORTALIDAD PERI – NEONATAL ATENDIDOS EN EL HOSPITAL HUACHO HUAURA OYÓN Y SBS 2020 -2022 HASTA LA SE. 50

**Mortalidad Peri-Neonatal según pesos (periodo 2020-2021; 2022 acumulado a la SE 50)**

Peso / Gramos	2020				2021				2022			
	Perinatal		Neonatal		Perinatal		Neonatal		Perinatal		Neonatal	
	< 24H	1-7D	8-28D	Total	< 24H	1-7D	8-28D	Total	< 24H	1-7D	8-28D	Total
500-999	0	1	1	2	5	5	1	11	0	3	0	3
1000-1499	0	2	1	3	0	1	0	1	0	0	0	0
1500-1999	1	3	1	5	1	1	0	2	1	1	1	3
2000-2499	0	1	0	1	2	3	0	5	0	1	0	1
2500-2999	0	0	0	0	0	2	0	2	0	1	0	1
DE 3000 A MAS	0	0	1	1	0	2	1	3	1	0	0	1
<b>Total</b>	<b>1</b>	<b>7</b>	<b>4</b>	<b>12</b>	<b>8</b>	<b>14</b>	<b>2</b>	<b>24</b>	<b>2</b>	<b>6</b>	<b>1</b>	<b>9</b>

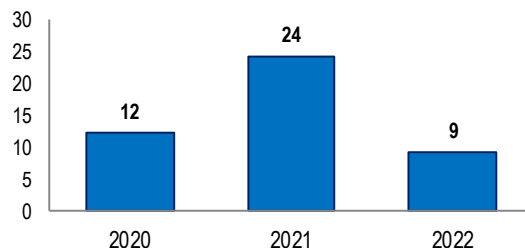
Fuente: Base de Datos Notiweb Hospital Huacho Huaura Oyón y SBS

**Mortalidad Neonatal (periodo 2020-2021; 2022 acumulado a la SE 50)**

Peso / Gramos	Muerte fetal			Muerte perinatal			Muerte neonatal		
	2020	2021	2022	2020	2021	2022	2020	2021	2022
500-999	3	9	6	1	10	3	1	1	0
1000-1499	1	5	2	2	1	0	1	0	0
1500-1999	1	2	0	4	2	2	1	0	1
2000-2499	3	2	0	1	5	1	0	0	0
2500-2999	1	0	2	0	2	1	0	0	0
DE 3000 A MAS	1	2	2	0	2	1	1	1	0
<b>Total</b>	<b>10</b>	<b>20</b>	<b>12</b>	<b>8</b>	<b>22</b>	<b>8</b>	<b>4</b>	<b>2</b>	<b>1</b>

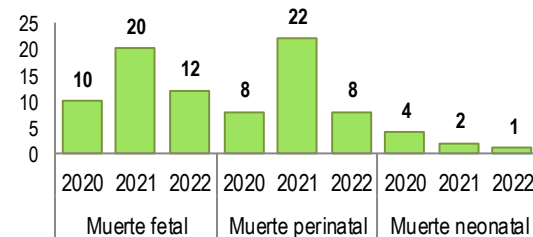
Fuente: Base de Datos Notiweb Hospital Huacho Huaura Oyón y SBS

**Mortalidad Peri-Neonatal  
(periodo 2020-2021; 2022 acumulado a la SE 50)**



Fuente: Base de Datos Notiweb Hospital Huacho Huaura Oyón y SBS

**Mortalidad Neonatal  
(periodo 2020-2021; 2022 acumulado a la SE 50)**

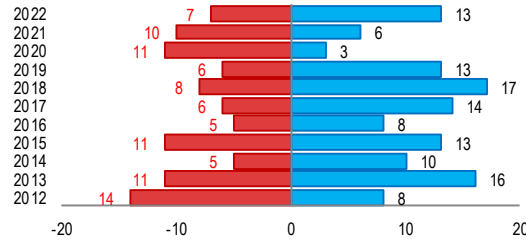


Fuente: Base de Datos Notiweb Hospital Huacho Huaura Oyón y SBS

# MUERTE INFANTIL

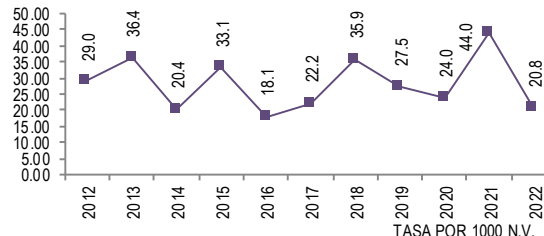
## ATENDIDOS EN EL HOSPITAL HUACHO HUAURA OYÓN Y SBS 2012 -2022 HASTA LA SE. 50

**Muerte infantil por años y sexo**  
atendidos en el Hospital Huacho Huaura Oyón y SBS - periodo  
2012-2022 hasta la SE. 50



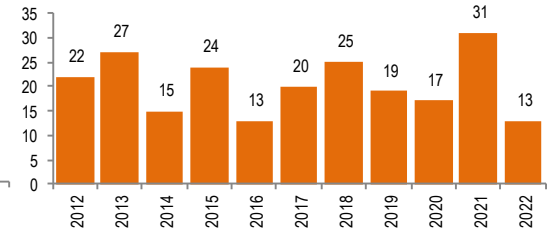
Fuente: Base de Datos Notiweb Hospital Huacho Huaura Oyón y SBS

**Tasa de Muerte infantil por años**  
atendidos en el Hospital Huacho Huaura Oyón y SBS - periodo  
2012-2022 hasta la SE. 50



Fuente: Base de Datos Notiweb Hospital Huacho Huaura Oyón y SBS

**Muerte infantil por años**  
atendidos en el Hospital Huacho Huaura Oyón y SBS - periodo  
2012-2022 hasta la SE. 50

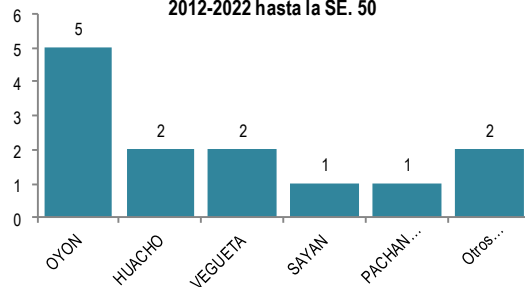


Fuente: Base de Datos Notiweb Hospital Huacho Huaura Oyón y SBS

**Muerte infantil por meses**  
atendidos en el Hospital Huacho Huaura Oyón y SBS - periodo  
2012-2022 hasta la SE. 50

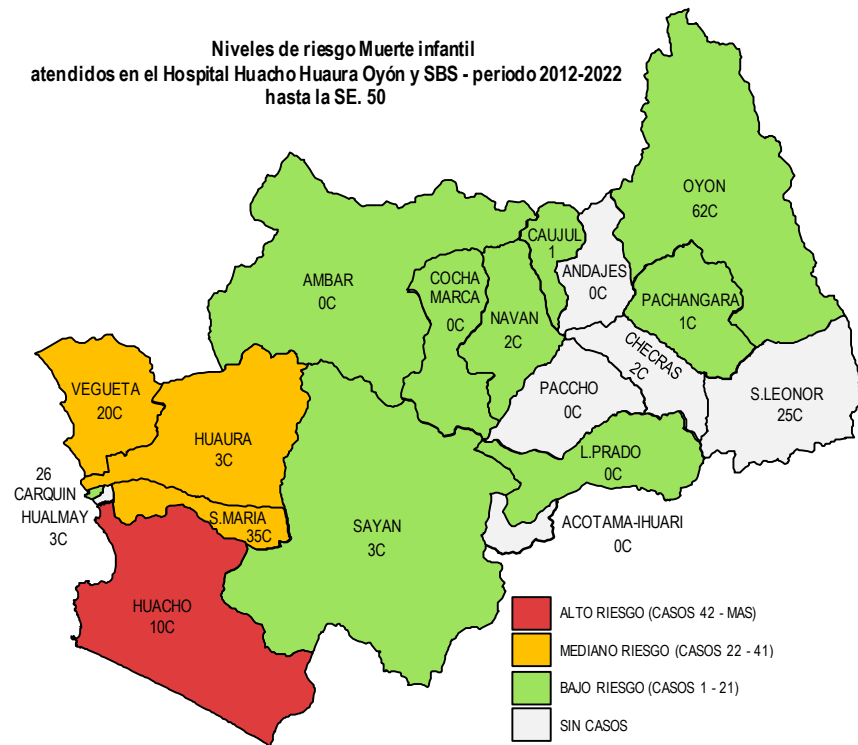


**Muerte infantil por distritos**  
atendidos en el Hospital Huacho Huaura Oyón y SBS - periodo  
2012-2022 hasta la SE. 50



Fuente: Base de Datos Notiweb Hospital Huacho Huaura Oyón y SBS

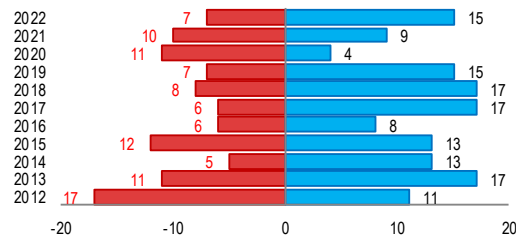
**Niveles de riesgo Muerte infantil**  
atendidos en el Hospital Huacho Huaura Oyón y SBS - periodo 2012-2022  
hasta la SE. 50



Fuente: Base de Datos Notiweb Hospital Huacho Huaura Oyón y SBS

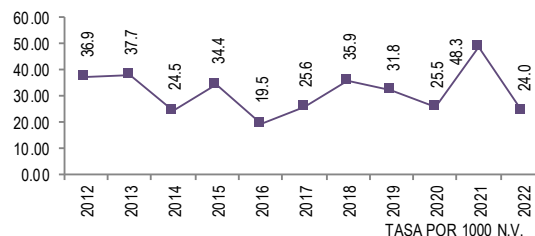
# MUERTE EN MENORES DE 5 AÑOS ATENDIDOS EN EL HOSPITAL HUACHO HUAURA OYÓN Y SBS 2012 -2022 HASTA LA SE. 50

**Muerte en menores de 5 años por años y sexo  
atendidos en el Hospital Huacho Huaura Oyón y SBS - periodo  
2012-2022 hasta la SE. 50**



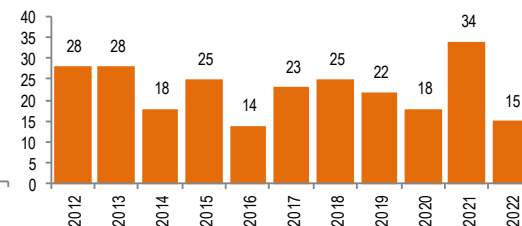
Fuente: Base de Datos Notiweb Hospital Huacho Huaura Oyón y SBS

**Tasa de Muerte en menores de 5 años por años  
atendidos en el Hospital Huacho Huaura Oyón y SBS - periodo  
2012-2022 hasta la SE. 50**



Fuente: Base de Datos Notiweb Hospital Huacho Huaura Oyón y SBS

**Muerte en menores de 5 años por años  
atendidos en el Hospital Huacho Huaura Oyón y SBS - periodo  
2012-2022 hasta la SE. 50**



Fuente: Base de Datos Notiweb Hospital Huacho Huaura Oyón y SBS

**Muerte en menores de 5 años por meses  
atendidos en el Hospital Huacho Huaura Oyón y SBS - periodo  
2012-2022 hasta la SE. 50**

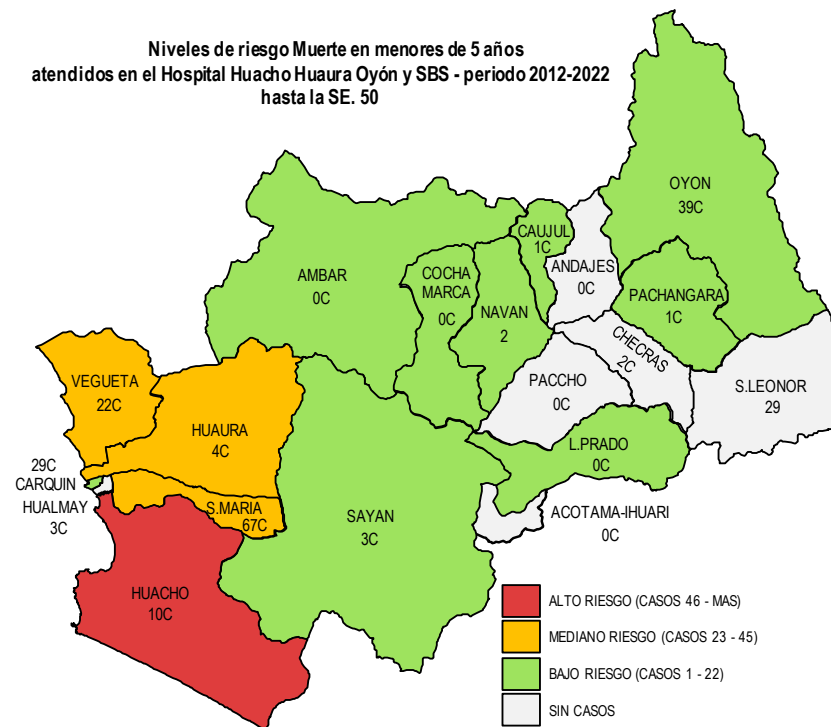


**Muerte en menores de 5 años por distritos  
atendidos en el Hospital Huacho Huaura Oyón y SBS - periodo  
2012-2022 hasta la SE. 50**



Fuente: Base de Datos Notiweb Hospital Huacho Huaura Oyón y SBS

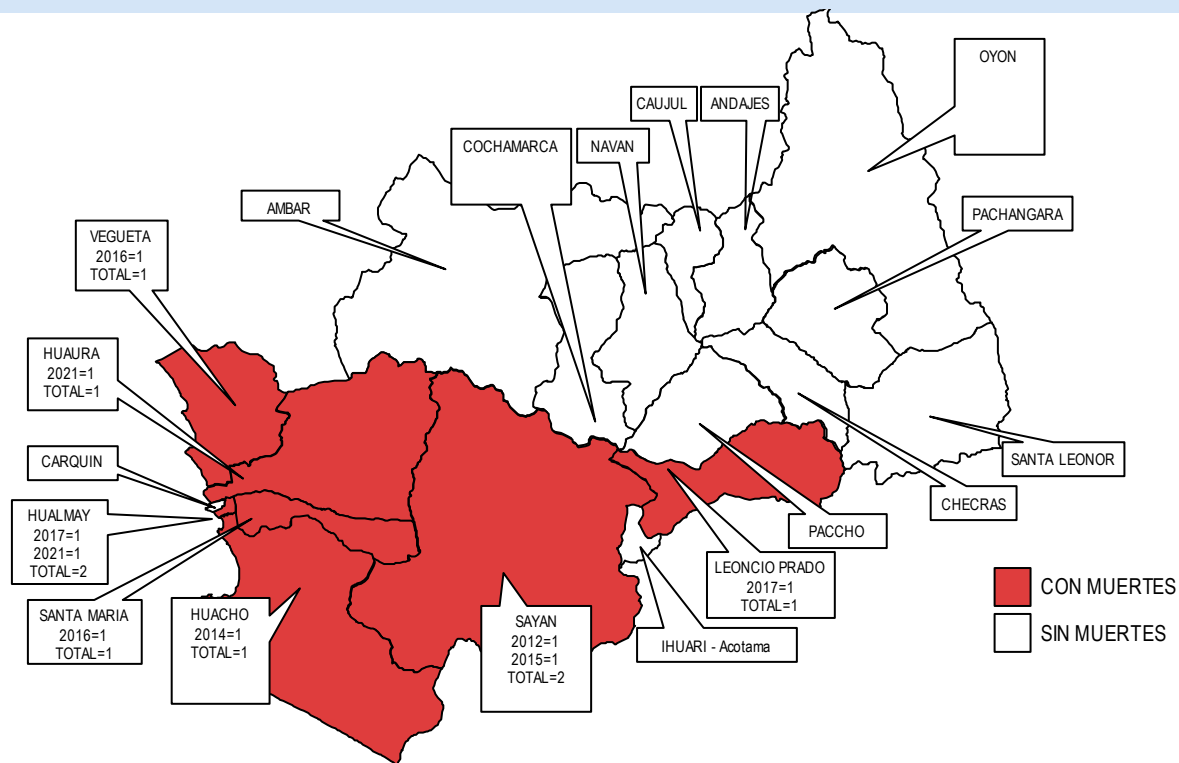
**Niveles de riesgo Muerte en menores de 5 años  
atendidos en el Hospital Huacho Huaura Oyón y SBS - periodo 2012-2022  
hasta la SE. 50**



Fuente: Base de Datos Notiweb Hospital Huacho Huaura Oyón y SBS

# MUERTES MATERNAS TOTALES

## ATENDIDAS EN EL HOSPITAL HUACHO HUAURA OYÓN Y SBS 2012– 2022 HASTA LA SE. 50



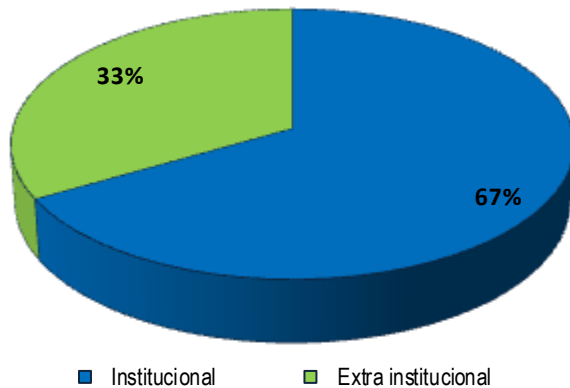
### INCIDENCIA DE MUERTES MATERNAS TOTALES

ESCENARIOS	2012	2013	2014	2015	2016	2017	2018	2019	2020	2021	2022
PROV. HUAURA	1	0	1	1	2	2	0	0	0	2	0
PROV. OYON	0	0	0	0	0	0	0	0	0	0	0
ESC. ANDINO	0	0	0	0	0	1	0	0	0	0	0
ESC. COSTA	1	0	1	1	2	1	0	0	0	2	0
OTROS DISTRITOS	0	0	0	0	0	0	0	0	0	0	0
<b>TOTAL MUERTES MATERNAS</b>	<b>1</b>	<b>0</b>	<b>1</b>	<b>1</b>	<b>2</b>	<b>2</b>	<b>0</b>	<b>0</b>	<b>0</b>	<b>2</b>	<b>0</b>
MUERTE MATERNA DIRECTA	1	0	0	0	0	0	0	0	0	0	0
MUERTE MATERNA INDIRECTA	0	0	1	1	1	1	0	0	0	2	0
MUERTE MATERNA INCIDENTAL	0	0	0	0	1	1	0	0	0	0	0
<b>TASA DE MUERTE MATERNA</b>	<b>13.18</b>	<b>0</b>	<b>13.62</b>	<b>13.77</b>	<b>27.86</b>	<b>22.22</b>	<b>0</b>	<b>0</b>	<b>0</b>	<b>28.41</b>	<b>0</b>

Fuente: Base de datos de NotiWeb Hospital Huacho Huaura Oyón y SBS

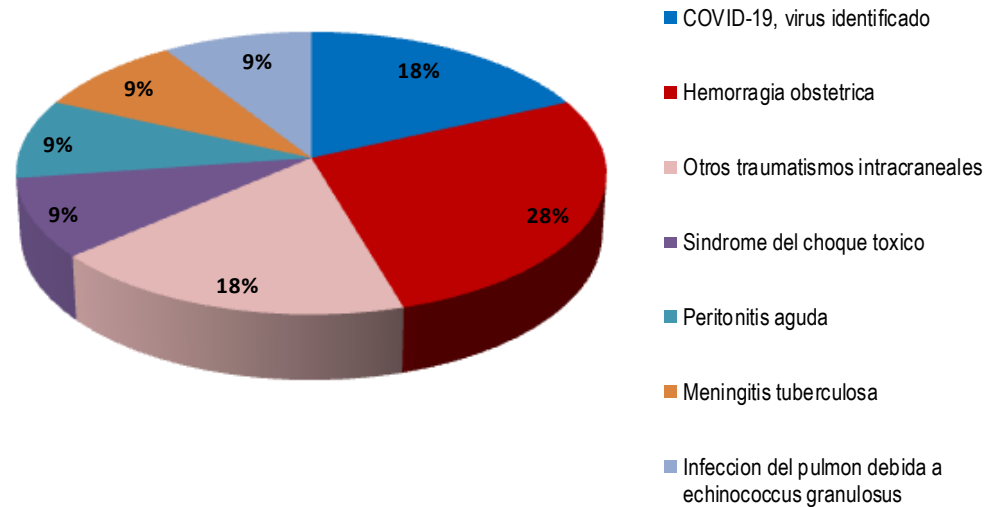
# MUERTES MATERNAS TOTALES ATENDIDAS EN EL HOSPITAL HUACHO HUAURA OYÓN Y SBS 2012 – 2022 HASTA LA SE. 50

**Muerte Materna Institucional y Extraintitucional**  
atendidas en el Hospital Huacho Huaura Oyón y SBS, periodo 2012 - 2022\* a la SE. 50



Fuente: Base de datos de NotiWeb Hospital Huacho Huaura Oyón y SBS

**Causas de Muerte Materna**  
atendidas en el Hospital Huacho Huaura Oyón y SBS, periodo 2012 - 2022\* a la SE. 50



Fuente: Base de datos de NotiWeb Hospital Huacho Huaura Oyón y SBS

# HOSPITAL HUACHO HUAURA OYÓN Y SBS



M.C. Oscar Cirilo Garay Vallenias

**Director Ejecutivo**

M.C. Fredy Cabrera Arguelles

**Sub Director Ejecutivo**

Lic. Juana Olinda Nicho Vargas

**Jefe de la Unidad de Epidemiología y Salud Ambiental**

Lic. Irene Rojas Carlos

**Jefe del Área de Epidemiología**

## **Equipo del Área Epidemiología**

Lic. Doris Aguirre Chumbes

Lic. Giuliana Garcia La Rosa

Ing. Mercedes Silvia Mendoza Cueva

Tec. Adm. Percy Castillo Nolasco