



SALA SITUACIONAL DE INFORMACIÓN DINÁMICA

HOSPITAL HUACHO HUAURA OYÓN Y SBS

**UNIDAD DE EPIDEMIOLOGÍA Y SALUD
AMBIENTAL**

SEMANA EPIDEMIOLÓGICA N° 51

HUACHO - 2022



PRESENTACIÓN



La Sala Situacional de Salud, es una publicación oficial de la Dirección Ejecutiva del Hospital Huacho Huaura Oyón y SBS a través de la Unidad de Epidemiología y Salud Ambiental. Este sistema se encuentra insertado en la Red Nacional de Epidemiología (RENACE) del Ministerio de Salud.

La información contenida en este segmento publicado es definida como INFORMACION DINAMICA y forma parte de la estructura de la Sala Situacional, sujeta a modificaciones en semanas epidemiológicas posteriores sustentado por el ingreso de nuevos casos que por criterio de fecha de inicio de enfermedad puedan ubicarse en semanas anteriores.

La fuente de datos es el registro semanal de enfermedades y eventos sujetos a notificación inmediata o semanal, la Semana Epidemiológica inicia el día domingo de cada semana y concluye el día sábado siguiente.

Ponemos a su disposición de este aporte seguros de cumplir con unas de las funciones de la Salud Pública inherentes con la epidemiología.

Atentamente

Juana Olinda Nicho Vargas

Jefe de la Unidad de Epidemiología y Salud Ambiental

VIGILANCIA DE FEBRILES

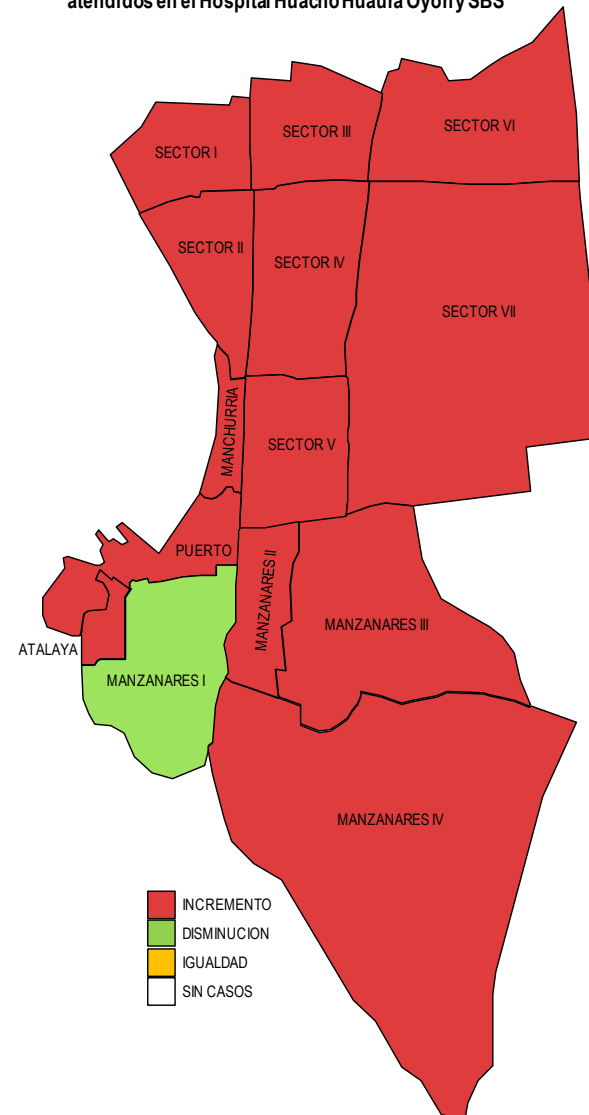
ATENDIDOS EN EL HOSPITAL HUACHO HUAURA OYÓN Y SBS HASTA LA SE. 51- 2022

Tasa de variación de Febriles
Localidades del distrito de Huacho
atendidos por el Hospital Huacho Huaura Oyón y SBS acumulado a la SE. 51 - 2022

Localidades	Semana		Acum.	Tasa de Variación
	SE. 50	SE. 51		
SECTOR I	12	6	291	-50.0
SECTOR II	8	6	135	-25.0
SECTOR III	5	10	198	100.0
SECTOR IV	13	15	270	15.4
SECTOR V	5	10	167	100.0
SECTOR VI	14	7	123	-50.0
SECTOR VII	15	14	271	-6.7
MANZANARES I	1	0	68	-100.0
MANZANARES II	2	2	29	0.0
MANZANARES III	2	5	12	150.0
MANZANARES IV	10	2	140	-80.0
MANCHURRIA	2	3	47	50.0
PUERTO	4	2	50	-50.0
ATALAYA	4	3	68	-25.0
HORNILLOS	1	0	5	-100.0
LAS SALINAS	0	0	0	0.0
RIO SECO	0	0	0	0.0
DOÑA MARIA	0	0	0	0.0
YERBA BUENA	0	0	0	0.0
LA YESERA	0	0	0	0.0
SANTA ANITA	0	0	0	0.0
Total	98	85	1874	-13.3

Fuente: Registro hospitalario de febriles.

Incremento en la semana 51 de febriles por sectores del distrito de Huacho atendidos en el Hospital Huacho Huaura Oyón y SBS



Fuente: Registro hospitalario de febriles.



VIGILANCIA DE FEBRILES ATENDIDOS EN EL HOSPITAL HUACHO HUAURA OYÓN Y SBS HASTA LA SE. 51- 2022

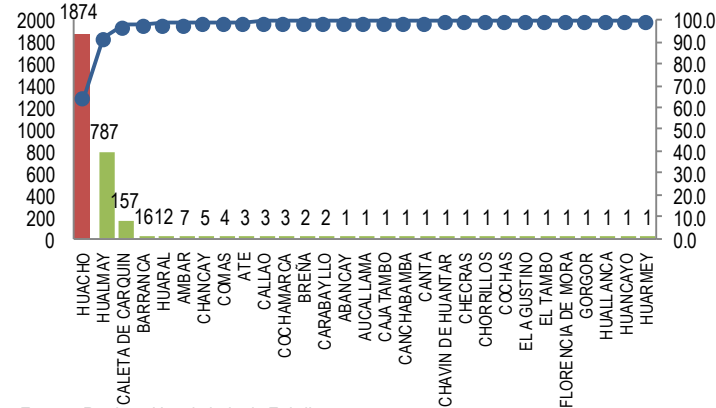


Febriles por distrito y grupo edad - distrito de Huacho
atendidos en el Hospital Huacho Huaura Oyón y SBS acumulado a la SE. 51 - 2022*

Distrito	Acumulado a la semana 51						Total	(%)
	men1a.	1-4a.	5-9a.	10-19a.	20-59a.	60 a más		
Huacho	184	531	346	242	511	60	1874	37.71%
Ámbar	3	4	0	0	0	0	7	0.14%
Caleta de Carquín	20	46	29	30	27	5	157	3.16%
Checras	0	0	1	0	0	0	1	0.02%
Hualmay	83	244	179	89	175	17	787	15.84%
Huaura	79	195	129	58	130	12	603	12.14%
Leoncio Prado	4	1	0	1	0	0	6	0.12%
Paccho	0	1	0	0	7	0	8	0.16%
Santa Leonor	0	0	0	0	0	0	0	0.00%
Santa María	93	277	199	126	219	29	943	18.98%
Sayán	24	31	14	8	31	5	113	2.27%
Veguelá	53	127	55	30	60	5	330	6.64%
Oyón	0	5	0	0	4	0	9	0.18%
Andajes	0	0	0	0	0	0	0	0.00%
Caujul	0	0	0	0	0	0	0	0.00%
Cochamarca	0	0	1	1	1	0	3	0.06%
Navan	0	0	1	0	0	1	2	0.04%
Pachangara	2	0	1	2	1	0	6	0.12%
Ihuari - Acotama	0	0	0	0	0	0	0	0.00%
Otros distritos	12	30	18	19	37	4	120	2.41%
Total Febriles	557	1492	973	606	1203	138	4969	100.00
Proporción	11.21	30.03	19.58	12.20	24.21	2.78	100.00	

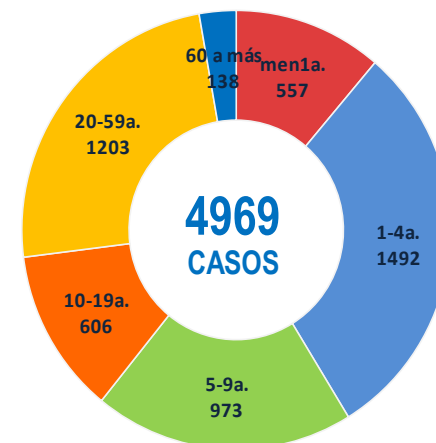
Fuente: Registro hospitalario de febriles.

Incidencia de febriles por distritos atendidos por el Hospital
Huacho Huaura Oyón y SBS (acumulado a la SE. 51 - 2022)



Fuente: Registro Hospitalario de Febriles.

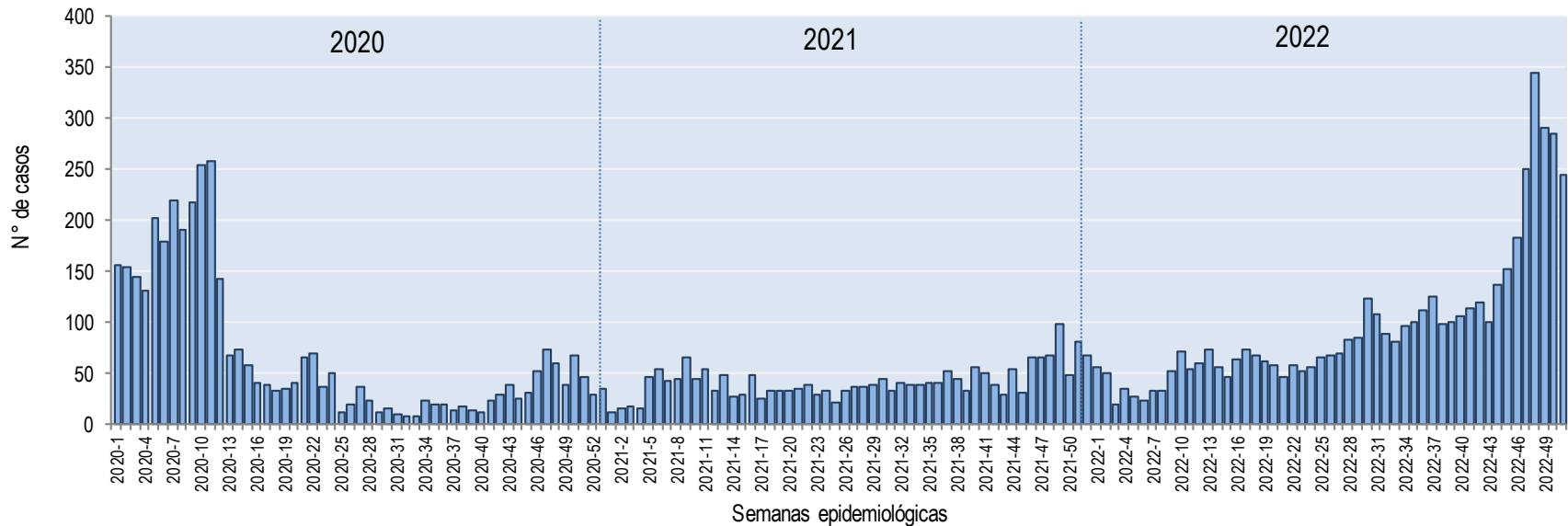
Casos de febriles por grupo etáreo
atendidos en el Hospital Huacho Huaura Oyón y SBS acumulado a la SE. 51 - 2022*



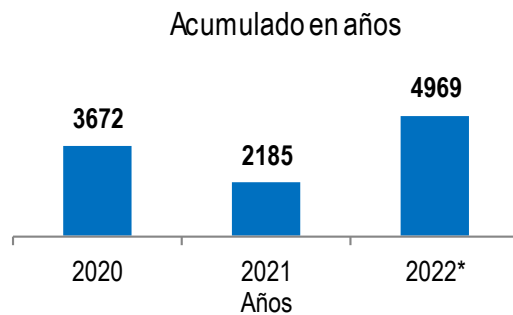
Fuente: Registro hospitalario de febriles



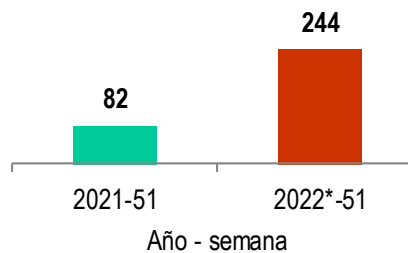
CURVA EPIDÉMICA SEMANAL DE FEBRILES ATENDIDOS EN EL HOSPITAL HUACHO HUAURA OYÓN Y SBS PERIODO : 2020-2022*



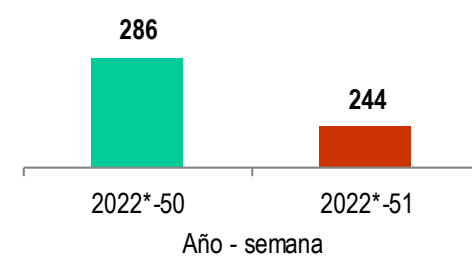
Fuente: Base de Datos Notiw eb Hospital Huacho Huaura Oyón y SBS



Comparativo: SE.51

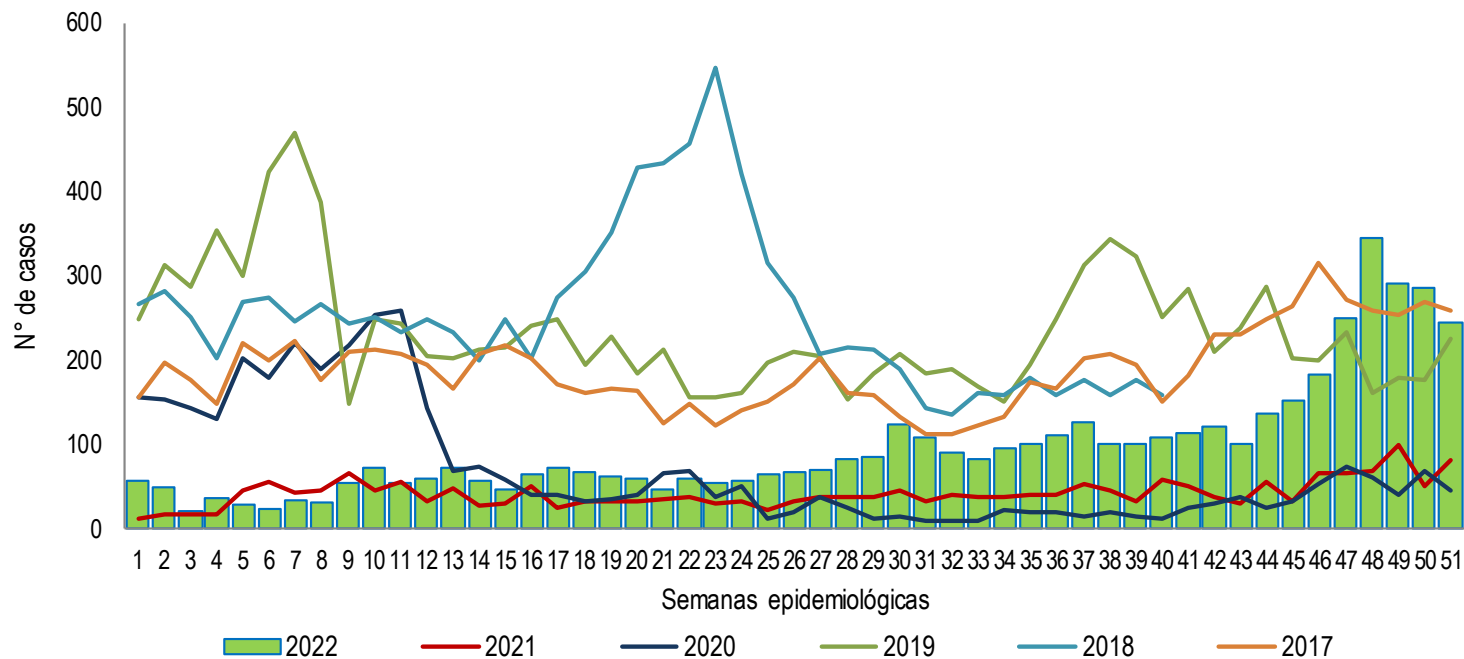


Comparativo: SE.50 y 51

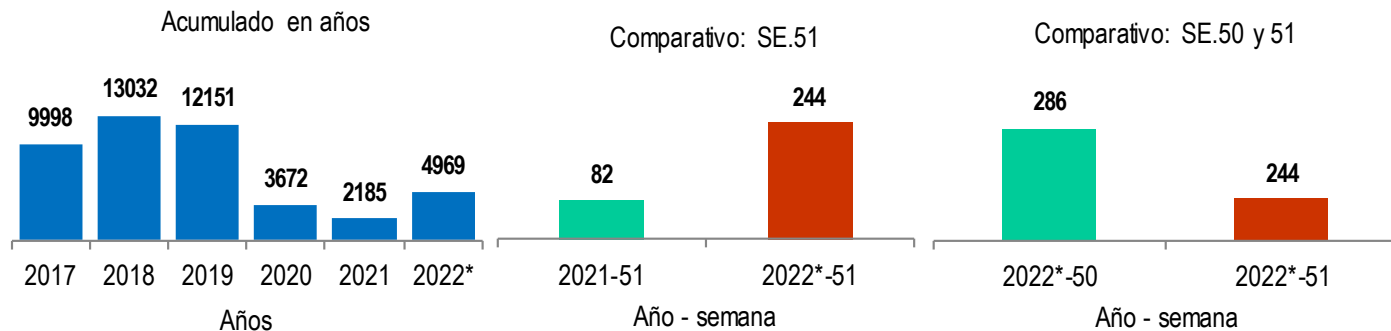


Fuente: Base de Datos Notiw eb Hospital Huacho Huaura Oyón y SBS

TENDENCIA SEMANAL DE FEBRILES ATENDIDOS EN EL HOSPITAL HUACHO HUAURA OYÓN Y SBS PERIODO: 2017 – 2022*



Fuente: Base de Datos Notiweb Hospital Huacho Huaura Oyón y SBS



Fuente: Base de Datos Notiweb Hospital Huacho Huaura Oyón y SBS



TENDENCIA Y TASA DE VARIACIÓN DE FEBRILES POR DISTRITOS ATENDIDOS EN EL HOSPITAL HUACHO HUAURA OYÓN Y SBS PERIODO DEL 2017 – 2022 HASTA LA SE. 51



Provincia / Distritos	Casos atendidos en el HHHO y SBS** a la semana epidemiológica N° 51							Tasa de Variación	Proporción
	2017*	2018*	2019*	2020*	2021*	Promedio 2017* - 2021*	2022*		
Hospital Huacho Huaura Oyón	9493	12549	11740	3542	2083	7881	4851	-38.4	-
Prov. Huaura	9451	12490	11666	3521	2076	7841	4829	-38.4	99.5
Huacho	3645	4902	4429	1330	826	3026	1874	-38.1	38.6
Ámbar	19	10	16	4	3	10	7	-30.0	0.1
Carquín	290	398	480	126	74	274	157	-42.7	3.2
Checras	2	1	1	0	0	1	1	0.0	0.0
Hualmay	1595	2138	1958	620	301	1322	787	-40.5	16.2
Huaura	1135	1419	1328	435	281	920	603	-34.5	12.4
L. Prado	8	8	10	5	1	6	6	0.0	0.1
Paccho	2	14	12	9	1	8	8	0.0	0.2
S. Leonor	1	1	5	1	1	2	0	-100.0	0.0
S. María	1879	2389	2332	664	414	1536	943	-38.6	19.4
Sayán	228	314	303	101	36	196	113	-42.3	2.3
Vegueta	647	896	792	226	138	540	330	-38.9	6.8
Prov. Oyón	39	56	70	17	7	38	20	-47.4	0.4
Oyón	21	39	40	7	2	22	9	-59.1	0.2
Andajes	0	1	3	0	0	1	0	-100.0	0.0
Caujul	1	0	1	0	0	0	0	0.0	0.0
Cochamarca	4	4	10	4	1	5	3	-40.0	0.1
Naván	5	0	1	1	0	1	2	100.0	0.0
Pachangará	8	12	15	5	4	9	6	-33.3	0.1
Ihuari - Acotama	3	3	4	4	0	3	2	-33.3	0.0
Otros distritos	132	161	203	66	34	119	118	-0.8	-

Fuente: Base de datos Notiweb Hospital Huacho Huaura Oyón y SBS.

* acumulado hasta la SE. 51

**Hospital Huacho Huaura Oyón y SBS



BROTOS Y EMERGENCIAS ATENDIDOS EN EL HOSPITAL HUACHO HUAURA OYÓN Y SBS HASTA LA SE. 51 -2022 *



EVENTOS	DIAGNÓSTICO	LUGAR	FECHA DE INICIO DE SÍNTOMAS 1	SE.	Nº CASOS	NOTIFICADO SIEPI- BROTOS	PRUEBAS DE LABORATORIO	INFORMACIÓN ADICIONAL
EVISAP	ACCIDENTE DE TRÁNSITO	Santa María - Huaura - Lima	29-01-22	4	9	SI Epi-Brotos 31-01-22	No aplica	<ul style="list-style-type: none">✓ Casos: 09 accidentados y 3 hospitalizados.✓ Suceso del accidente: Choque por alcance de una camioneta y camión de carga ligera.✓ Actividades realizadas: monitoreo vía telefónica.✓ Evento en investigación concluida.
BROTE	E.T.A	Huacho- Huaura Lima	07-02-22	6	6	SI Epi-Brotos 08-02-22	No aplica	<ul style="list-style-type: none">✓ 06 comensales en lugar domiciliario.✓ Alimentos implicados: pescado, arroz blanco y ceviche.✓ Actividades realizadas: visita domiciliar al grupo familiar y seguimiento telefónico.✓ Evento en investigación concluida.
EVISAP	TÉTANOS	Santa María - Huaura - Lima	09-03-22	10	1	SI Epi-Brotos 12-03-22	No aplica Diag.Por Clínica	<ul style="list-style-type: none">✓ Caso: 01 afectado (paciente en abandono social)✓ Herida Única en Pie Izquierdo✓ Síntomas : Risa sardónica, espasmos✓ Fecha de Ingreso al Hospital 09-03-22✓ Ingreso a UCI el 11-03-22✓ Lugar probable de infección: Desconocido.✓ Antecedente vacunal al final negativo✓ Paciente falleció
BROTE	VARICELA SIN COMPLICACIONES	Caujul- Oyón- Lima	26-03-22	13	2	SI Epi-Brotos 01-04-22	No se realizo Diag.Por Clínica	<ul style="list-style-type: none">✓ Caso: 02 afectados✓ Síntomas : Escozor y presencia de pápulas en cuello y pecho.✓ Lugar probable de infección: Colegio Inicial Virgen del Carmen✓ Antecedente vacunal: Tiene vacunas✓ Estables sin complicaciones
EVISAP	RUBEOLA	Huacho- Huaura Lima	18-03-22	14	1	SI Epi-Brotos 01-04-22	Resultado Negativo Diag.Por Clínica	<ul style="list-style-type: none">✓ Caso: 01 afectado✓ Síntomas : Erupciones maculo papular de miembros inferiores, vómitos, diarreas, episodios de fiebre.✓ Lugar probable de infección: Desconocido.✓ Antecedente vacunal : Cuenta con vacunas✓ Estado estable.

Fuente: Base de Datos Notiweb Hospital Huacho Huaura Oyón y SBS a la SE. 51*

1 = fecha de inicio de síntomas del primer caso



BROTOS Y EMERGENCIAS ATENDIDOS EN EL HOSPITAL HUACHO HUAURA OYÓN Y SBS HASTA LA SE. 51 -2022 *



EVENTOS	DIAGNÓSTICO	LUGAR	FECHA DE INICIO DE SÍNTOMAS 1	SE.	N° CASOS	NOTIFICADO SIEPI-BROTOS	PRUEBAS DE LABORATORIO	INFORMACIÓN ADICIONAL
BROTE	ACCIDENTE DE TRÁNSITO	Santa María - Huaura - Lima	31-05-22	22	14	SI Epi-Brotos 31-05-22	No aplica	<ul style="list-style-type: none">✓ Casos: 14 accidentados.✓ Suceso del accidente: Choque de trailer con un microbus.✓ Actividades realizadas: Investigación de los casos en el Servicio de Emergencia, obteniendo los exámenes clínicos, se lleva a cabo el alta del paciente.✓ Evento en investigación concluida.
BROTE	ENFERMEDAD MANO PIE BOCA(ENPB)	Huacho- Huaura Lima	22-06-22	25	4	SI Epi-Brotos 22-06-22	Diag. Por Clínica	<ul style="list-style-type: none">✓ Casos: 4 niños.✓ Síntomas: fiebre, lesiones maculo vesiculares y escozor.✓ Actividades realizadas: Investigación y búsqueda de casos sospechoso y contactos directos, se realizó el seguimiento telefónico a todos los contactos, identificándose otros casos compatibles..✓ Evento en investigación concluida.
EVISAP	IRAG	Huacho- Huaura Lima	16-07-22	29	18	SI Epi-Brotos	Diag. Por Clínica	<ul style="list-style-type: none">✓ Casos: 18 pacientes provenientes de la clínica IGSA MEDICAL.✓ Síntomas: Respiración agitada con una saturación entre el 80-90%.✓ Actividades realizadas: Investigación y vigilancia de nuevos ingresos, monitoreo telefónico a los pacientes que se les dieron de alta, coordinación para la toma de muestra para descartar de Influenza y otros virus respiratorios, verificación de su sistema de agua tratada.

Fuente: Base de Datos Notiweb Hospital Huacho Huaura Oyón y SBS a la SE. 51*

1 = fecha de inicio de síntomas del primer caso



BROTOS Y EMERGENCIAS ATENDIDOS EN EL HOSPITAL HUACHO HUAURA OYÓN Y SBS HASTA LA SE. 51 -2022 *



EVENTOS	DIAGNÓSTICO	LUGAR	FECHA DE INICIO DE SÍNTOMAS 1	SE.	N° CASOS	NOTIFICADO SIEPI-BROTOS	PRUEBAS DE LABORATORIO	INFORMACIÓN ADICIONAL
EVISAP	HERBICIDAS	Sayán - Huaura - Lima	28-08-22	35	4	SI Epi-Brotos	Diag. Por Clínica	<ul style="list-style-type: none">✓ Casos: 04 pacientes se intoxicaron al consumir coliflor.✓ Síntomas: Mareos, náuseas, escalofríos, adormecimiento en los miembros inferiores.✓ Actividades realizadas: Investigación y vigilancia de los casos ingresados al servicio de emergencia y búsqueda activa de nuevos casos..
EVISAP	ETA	Hualmay - Huaura - Lima	08-11-22	45	2	SI Epi-Brotos	Diag. Por Clínica	<ul style="list-style-type: none">✓ Casos: 02 pacientes se intoxicaron al consumir pollo a la brasa guardado de un día anterior..✓ Síntomas: Náuseas, vómitos, dolor abdominal y escalofríos, .✓ Actividades realizadas: Investigación y vigilancia de los casos ingresados al servicio de emergencia y búsqueda activa de nuevos casos, en total de intoxicados 5 personas.

Fuente: Base de Datos Notiweb Hospital Huacho Huaura Oyón y SBS a la SE. 51*

1 = fecha de inicio de síntomas del primer caso

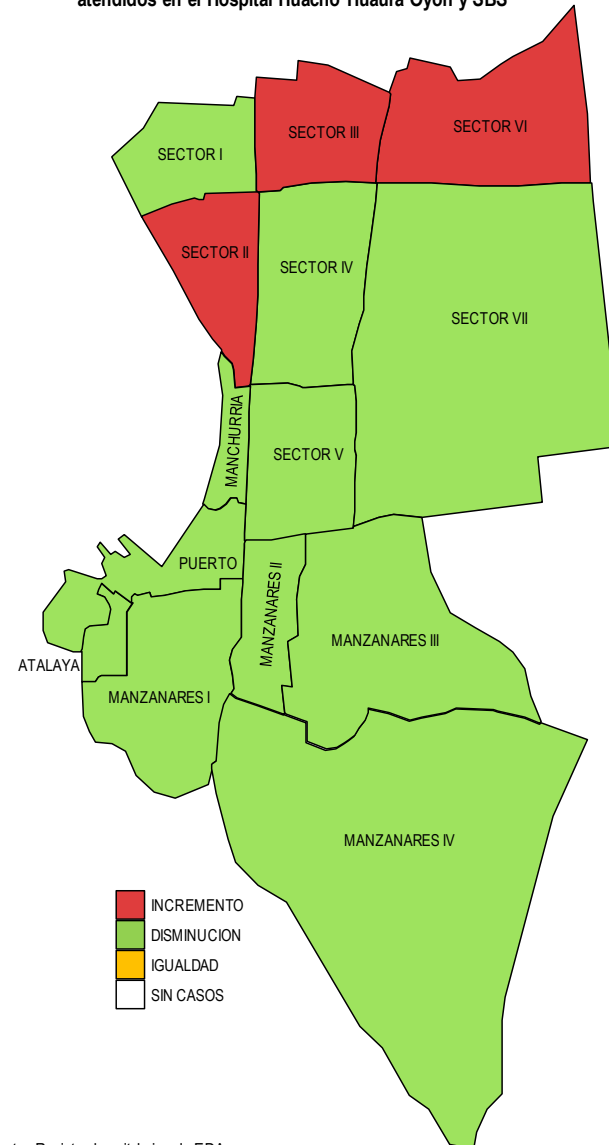
ENFERMEDADES DIARREICAS AGUDAS ATENDIDOS EN EL HOSPITAL HUACHO HUAURA OYÓN Y SBS HASTA LA SE. 51 -2022

Tasa de Variación de EDAs
Localidades del distrito de Huacho
atendidos en el Hospital Huacho Huaura Oyón y SBS hasta la SE. 51

Localidades	Semana		Acum.	Tasa de Variación
	SE. 50	SE. 51		
SECTOR I	1	0	129	-100.0
SECTOR II	0	2	39	100.0
SECTOR III	1	3	80	200.0
SECTOR IV	0	0	121	0.0
SECTOR V	2	1	59	-50.0
SECTOR VI	2	3	47	50.0
SECTOR VII	0	1	105	100.0
MANZANARES I	0	0	29	0.0
MANZANARES II	0	0	10	0.0
MANZANARES III	0	0	1	0.0
MANZANARES IV	1	0	55	-100.0
MANCHURRIA	0	0	21	0.0
PUERTO	0	0	24	0.0
ATALAYA	0	0	28	0.0
HORNILLOS	0	0	2	0.0
LAS SALINAS	0	0	0	0.0
RIO SECO	0	0	0	0.0
DOÑA MARIA	0	0	0	0.0
YERBA BUENA	0	0	0	0.0
LA YESERA	0	0	0	0.0
SANTA ANITA	0	0	0	0.0
Total	7	10	752	42.9

Fuente: Registro hospitalario de EDAs

Incremento de EDAs en la semana 51 por sectores del distrito de Huacho
atendidos en el Hospital Huacho Huaura Oyón y SBS



Fuente: Registro hospitalario de EDAs

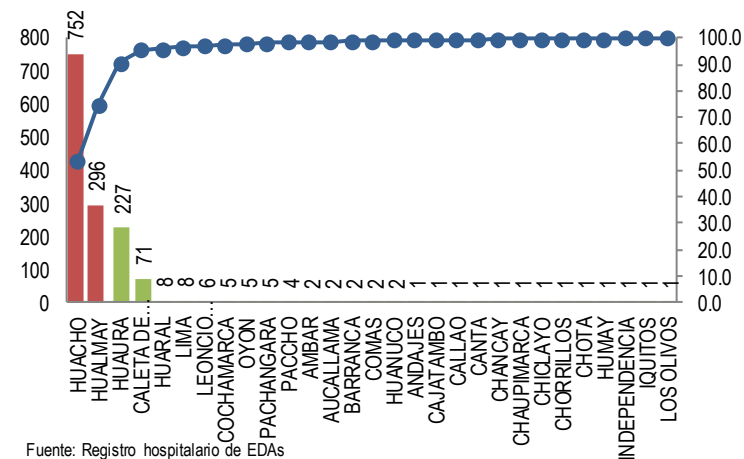
ENFERMEDADES DIARREICAS AGUDAS ATENDIDOS EN EL HOSPITAL HUACHO HUAURA OYÓN Y SBS HASTA LA SE. 51 - 2022

Enfermedades diarreicas agudas por distrito y grupo edad
atendidos en el Hospital Huacho Huaura Oyón y SBS hasta la SE.51 - 2022

Distritos	Grupo Etáreo				(%)
	men1a.	1-4a.	5 a más	Total	
Huacho	112	257	383	752	37.81
Ambar	2	0	0	2	0.10
Caleta de Carquín	8	20	43	71	3.57
Checras	0	0	0	0	0.00
Hualmay	51	93	152	296	14.88
Huaura	36	87	104	227	11.41
Leoncio Prado	5	1	0	6	0.30
Paccho	0	2	2	4	0.20
Santa Leonor	0	0	2	2	0.10
Santa Maria	38	142	187	367	18.45
Sayan	10	14	30	54	2.71
Vegueta	29	54	56	139	6.99
Oyon	0	1	4	5	0.25
Andajes	0	0	1	1	0.05
Caujul	0	0	0	0	0.00
Cochamarca	3	1	1	5	0.25
Navan	0	0	0	0	0.00
Pachangara	1	1	3	5	0.25
Ihuari	0	0	0	0	0.00
Otros Distritos	5	12	36	53	2.66
Total	300	685	1004	1989	100.00
Proporción	15.08	34.44	50.48	100.00	

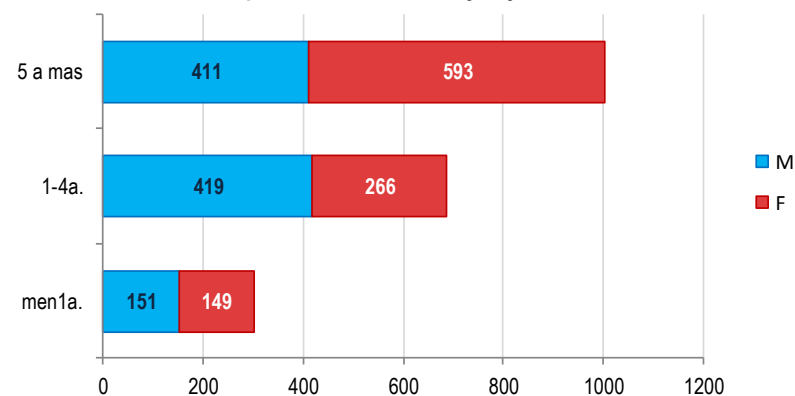
Fuente: Registro hospitalario de EDAs

Incidencia de EDAs por distritos
atendidos en el Hospital Huacho Huaura Oyón y SBS hasta la SE.51 - 2022



Fuente: Registro hospitalario de EDAs

Casos de EDAs por edad y sexo
atendidos en el Hospital Huacho Huaura Oyón y SBS hasta la SE.51 - 2022



Fuente: Registro hospitalario de EDAs

ENFERMEDADES DIARREICAS AGUDAS ATENDIDOS EN EL HOSPITAL HUACHO HUAURA OYÓN Y SBS HASTA LA SE. 51 - 2022

**EDAs por tipo y grupo edad
atendidos en el Hospital Huacho Huaura Oyón y SBS hasta la SE.51 - 2022**

Diagnóstico	Grupo Etéreo				(%)
	men1a.	1-4a.	5 a más	TOTAL	
Eda acuosa	293	672	993	1958	98.44
Eda disintérica	7	13	11	31	1.56
Total	300	685	1004	1989	100.00

Fuente: Registro hospitalario de EDAs

**EDAs por plan de tratamiento y grupo edad
atendidos en el Hospital Huacho Huaura Oyón y SBS hasta la SE.51 - 2022**

Plan de Tratamiento	Grupo Etéreo				(%)
	men1a.	1-4a.	5 a más	TOTAL	
A	278	629	946	1853	93.16
B	22	55	58	135	6.79
C	0	1	0	1	0.05
Total	300	685	1004	1989	100.00

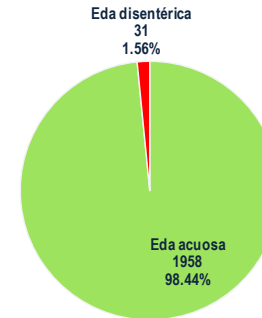
Fuente: Registro hospitalario de EDAs

**EDAs por estado de deshidratación y grupo edad
atendidos en el Hospital Huacho Huaura Oyón y SBS hasta la SE.51 - 2022**

Plan de Tratamiento	Grupo Etéreo				(%)
	men1a.	1-4a.	5 a más	TOTAL	
Con deshidratación	21	56	58	135	6.79
Sin deshidratación	279	629	946	1854	93.21
Total	300	685	1004	1989	100.00

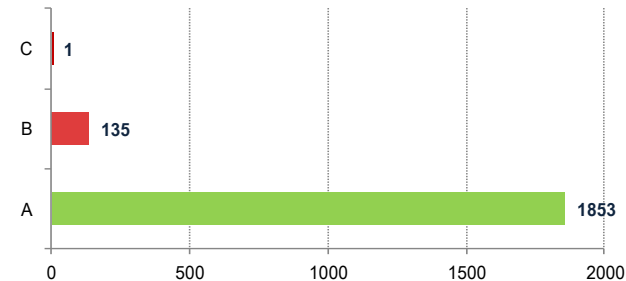
Fuente: Registro hospitalario de EDAs

**Casos de EDAs por tipo y grupo edad
atendidos en el Hospital Huacho Huaura Oyón y SBS hasta la SE.51 - 2022**



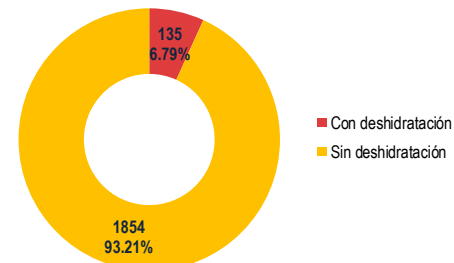
Fuente: Registro hospitalario de EDAs

**Casos de EDAs por plan de tratamiento
atendidos en el Hospital Huacho Huaura Oyón y SBS hasta la SE.51 - 2022**



Fuente: Registro hospitalario de EDAs

**Casos de EDAs por estado de deshidratación
atendidos en el Hospital Huacho Huaura Oyón y SBS hasta la SE.51 - 2022**



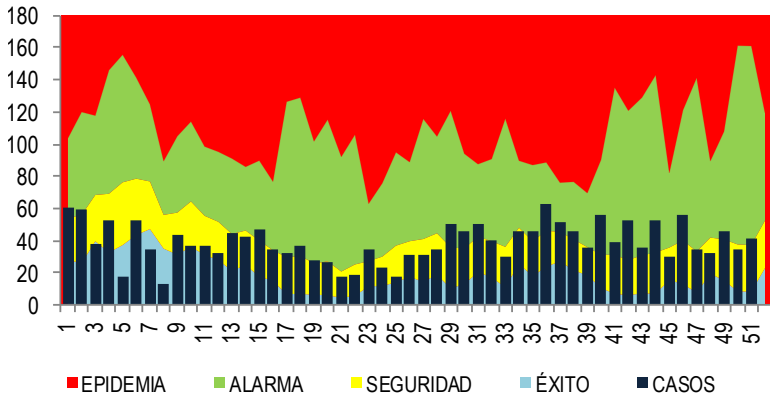
Fuente: Registro hospitalario de EDAs



ENFERMEDADES DIARREICAS AGUDAS ATENDIDOS EN EL HOSPITAL HUACHO HUAURA OYÓN Y SBS HASTA LA SE. 51 - 2022

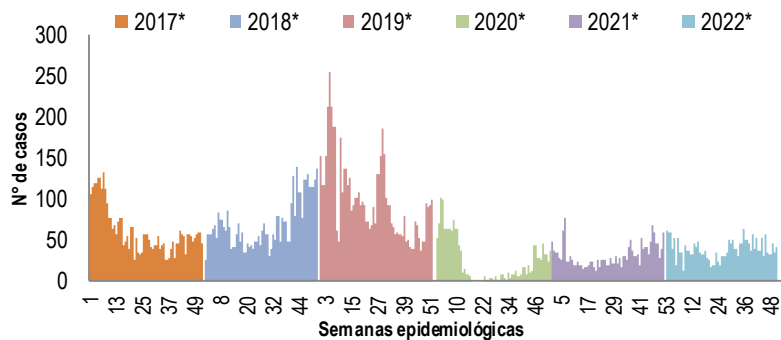


**Canal Endémico de Enfermedades Diarreicas Agudas
atendidos Hospital Huacho Huaura Oyón y SBS, periodo 2012 -
2022 a la SE. 51**



Fuente: Base de datos Notiweb Hospital Huacho Huaura Oyón y SBS.

**Tendencia comparativa semanal de EDAs
atendidos en el Hospital Huacho Huaura Oyón y SBS, periodo
2017-2022***

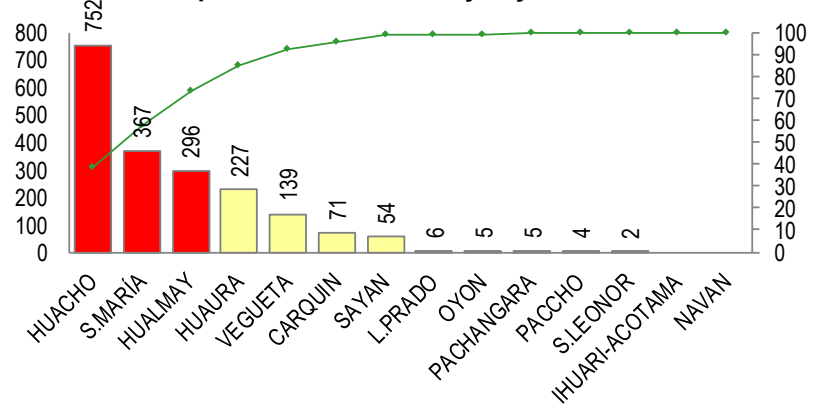


Años	2017*	2018*	2019*	2020*	2021*	2022*
Casos	3098	3540	5088	1196	1590	1989

Fuente: Base de datos Notiweb Hospital Huacho Huaura Oyón y SBS.

* hasta la semana 51

**Frecuencia acumulada de EDAs por distritos
atendidos Hospital Huacho Huaura Oyón y SBS A LA SE. 51 - 2022**



Fuente: Base de datos Notiweb Hospital Huacho Huaura Oyón y SBS.

**Tasa de variación de EDAs por edades
atendidos en el Hospital Huacho Huaura Oyón y SBS hasta la
SE. 51 - 2022**

GRUPO EDAD	SE. 50	SE. 51	ACUM	T.V
MEN 1A	8	7	300	-12.50
1 - 4 A.	11	7	685	-36.36
MAY 4 A.	16	27	1004	68.75
TOTAL	35	41	1989	17.14

T.V.= Tasa de Variación

Fuente: Base de datos Notiweb Hospital Huacho Huaura Oyón y SBS.



TENDENCIA Y TASA DE VARIACIÓN DE EDAS POR DISTRITOS ATENDIDOS EN EL HOSPITAL HUACHO HUAURA OYÓN Y SBS PERIODO DEL 2017 – 2022 HASTA LA SE. 51



Provincia / Distritos	Casos atendidos en el HHHO y SBS** a la semana epidemiológica N° 51							Tasa de Variación	Proporción
	2017*	2018*	2019*	2020*	2021*	Promedio 2017 - 2021	2022*		
Hospital Huacho Huaura Oyón y SBS	3045	3488	4977	1171	1549	2846	1936	-32.0	-
Prov. Huaura	3031	3466	4943	1167	1545	2830	1920	-32.2	99.2
Huacho	1243	1418	1960	450	614	1137	752	-33.9	39.2
Ámbar	5	4	9	4	2	5	2	-60.0	0.1
Carquín	89	121	148	23	61	88	71	-19.3	3.7
Checras	1	1	2	1	0	1	0	-100.0	0.0
Hualmay	470	522	771	191	230	437	296	-32.3	15.4
Huaura	374	426	594	131	215	348	227	-34.8	11.8
L. Prado	5	2	8	1	2	4	6	50.0	0.3
Paccho	1	6	3	4	2	3	4	33.3	0.2
S. Leonor	0	1	1	0	0	0	2	100.0	0.1
S. María	564	603	929	246	292	527	367	-30.4	19.1
Sayán	82	109	135	40	33	80	54	-32.5	2.8
Vegueta	197	253	383	76	94	201	139	-30.8	7.2
Prov. Oyón	10	21	34	4	3	14	16	14.3	0.8
Oyón	3	14	19	3	1	8	5	-37.5	31.3
Andajes	0	0	0	0	0	0	1	100.0	6.3
Caujul	1	1	3	0	0	1	0	-100.0	0.0
Cochamarca	3	4	5	0	1	3	5	66.7	31.3
Naván	0	1	2	0	0	1	0	-100.0	0.0
Pachangará	3	1	5	1	1	2	5	150.0	31.3
Ihuari - Acotama	4	1	0	0	1	1	0	-100.0	-
Otros distritos	53	52	111	25	41	56	53	-5.4	-

Fuente: Base de datos Notiweb Hospital Huacho Huaura Oyón y SBS.

* acumulado hasta la SE. 51

**Hospital Huacho Huaura Oyón y SBS

INFECCIONES RESPIRATORIAS AGUDAS

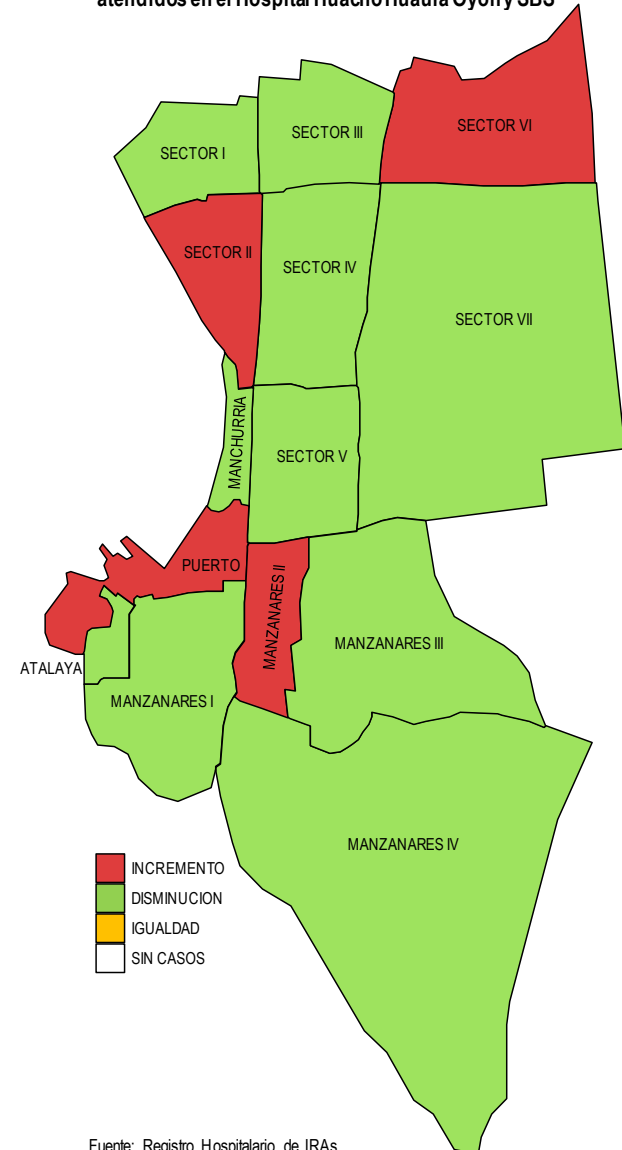
ATENDIDOS EN EL HOSPITAL HUACHO HUAURA OYÓN Y SBS HASTA LA SE. 51 - 2022

Tasa de Variación de Iras
Localidades del distrito de Huacho
atendidos en el Hospital Huacho Huaura Oyón y SBS hasta la SE. 51 - 2022

Localidades	Semana		Acum.	Tasa de Variación
	SE 50	SE 51		
SECTOR I	5	1	226	-80.0
SECTOR II	6	3	108	-50.0
SECTOR III	3	3	196	0.0
SECTOR IV	3	5	286	66.7
SECTOR V	5	3	163	-40.0
SECTOR VI	9	3	113	-66.7
SECTOR VII	11	2	249	-81.8
MANZANARES I	0	1	56	100.0
MANZANARES II	0	1	21	100.0
MANZANARES III	0	0	8	0.0
MANZANARES IV	2	1	141	-50.0
MANCHURRIA	0	0	46	0.0
PUERTO	0	1	44	100.0
ATALAYA	2	1	61	-50.0
HORNILLOS	0	0	2	0.0
LAS SALINAS	0	0	0	0.0
RIO SECO	0	0	0	0.0
DOÑA MARIA	0	0	0	0.0
YERBA BUENA	0	0	0	0.0
LA YESERA	0	0	0	0.0
SANTA ANITA	0	0	0	0.0
TOTAL	46	25	1720	-45.7

Fuente: Registro Hospitalario de IRAs.

Incremento en la semana 51 por Ira por sectores del distrito de Huacho
atendidos en el Hospital Huacho Huaura Oyón y SBS



Fuente: Registro Hospitalario de IRAs.



INFECCIONES RESPIRATORIAS AGUDAS

ATENDIDOS EN EL HOSPITAL HUACHO HUAURA OYÓN Y SBS HASTA LA SE. 51 - 2022




Ira por distritos y grupo edad
atendidos en el Hospital Huacho Huaura Oyón y SBS hasta la SE. 51 - 2022

Distritos	Grupo etáreo			Total	%
	men2m.	2-11m.	1-4a.		
Huacho	78	370	1272	1720	39.32
Ámbar	0	4	5	9	0.21
Caleta de Carquín	10	32	99	141	3.22
Checras	0	0	0	0	0.00
Hualmay	24	144	476	644	14.72
Huaura	24	169	350	543	12.41
Leoncio Prado	1	9	2	12	0.27
Paccho	1	1	2	4	0.09
Santa Leonor	0	0	3	3	0.07
Santa María	30	193	604	827	18.91
Sayán	6	34	46	86	1.97
Vegueta	22	67	201	290	6.63
Oyón	0	0	6	6	0.14
Andajes	0	0	0	0	0.00
Caujúl	0	0	0	0	0.00
Cochamarca	1	1	4	6	0.14
Navan	2	0	0	2	0.05
Pachangará	2	2	3	7	0.16
Otros distritos	3	18	53	74	1.69
Total	204	1044	3126	4374	100.00
Proporción		23.87	71.47	100.00	

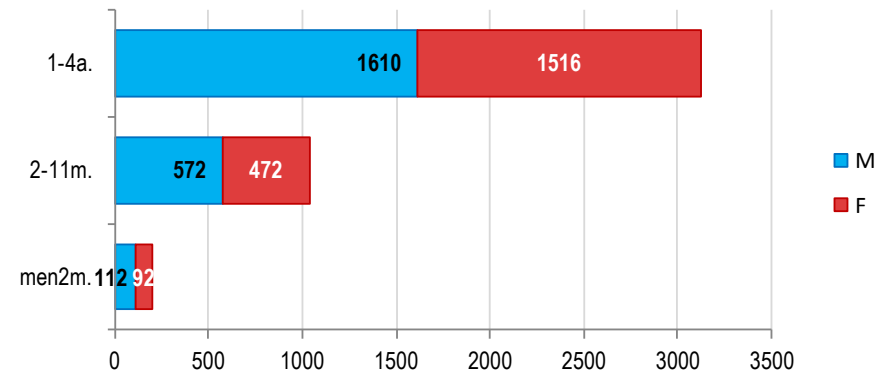
Fuente: Registro Hospitalario de IRAs.

Incidencia de Ira por distritos
atendidos en el Hospital Huacho Huaura Oyón y SBS hasta la SE. 51 - 2022



Fuente: Registro Hospitalario de IRAs.

Casos de IRAs por edad y sexo
atendidos en el Hospital Huacho Huaura Oyón y SBS hasta la SE. 51 - 2022



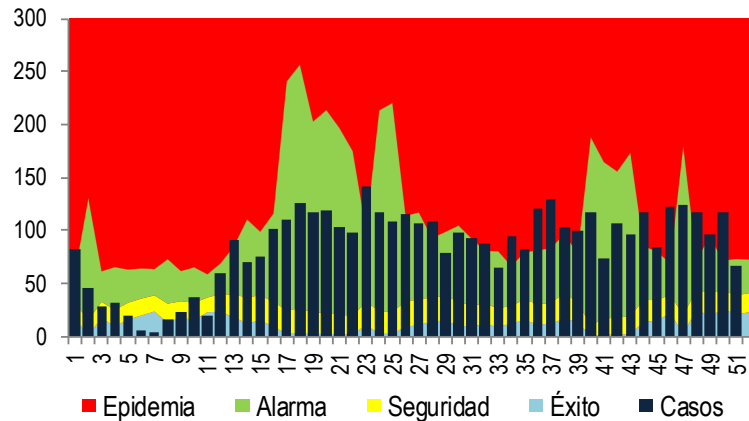
Fuente: Registro Hospitalario de IRAs.



INFECCIONES RESPIRATORIAS AGUDAS ATENDIDOS EN EL HOSPITAL HUACHO HUAURA OYÓN Y SBS HASTA LA SE. N° 51 - 2022

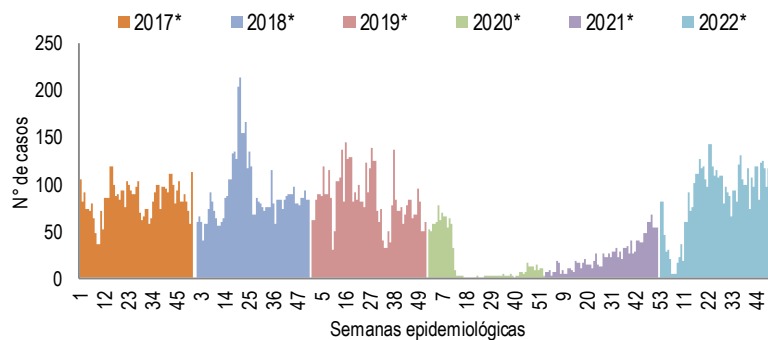


Canal endémico de enfermedades respiratorias agudas
atendidos en el Hospital Huacho Huaura Oyón y SBS - periodo 2012 -
2022 a la SE. 51



Fuente: Base de Datos Notiweb Hospital Huacho Huaura Oyón y SBS

Tendencia comparativa semanal de IRAs
atendidos en el Hospital Huacho Huaura Oyón y SBS periodo 2017 -
2022*



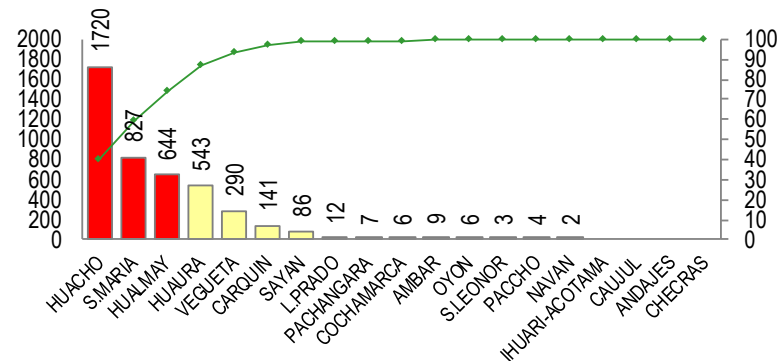
Años	2017*	2018*	2019*	2020*	2021*	2022*
Casos	4211	4624	4305	839	1174	4300

Fuente: Base de Datos Notiweb Hospital Huacho Huaura Oyón y SBS

*hasta la SE. 51

No se está incluyendo los casos de otros distritos

Frecuencia acumulada de IRAs por distrito
atendidos Hospital Huacho Huaura Oyón y SBS - acumulado a la SE. 51
- 2022



Fuente: Base de Datos Notiweb Hospital Huacho Huaura Oyón y SBS

Casos de IRAs por escenarios
atendidos Hospital Huacho Huaura Oyón y SBS - acumulado a la SE.
51 - 2022

Escenario	IRAs	Neumonía < 5 años	N. Grave	Sob - Asma
Urbano	2505 (58.3%)	31 (48.4%)	0 (0.0%)	359 (54.8%)
Rural	1746 (40.6%)	32 (50.0%)	2 (100.0%)	290 (44.3%)
Sierra	49 (1.1%)	1 (1.6%)	0 (0.0%)	6 (0.9%)
Total	4,300	64	2	655

Fuente: Base de Datos Notiweb Hospital Huacho Huaura Oyón y SBS

TENDENCIA Y TASAS DE VARIACIÓN DE IRAs POR DISTRITOS ATENDIDOS EN EL HOSPITAL HUACHO HUAURA OYÓN Y SBS DEL 2017 – 2022 HASTA LA SE. 51

Provincia / Distritos	Casos atendidos en el HHHO y SBS** a la semana epidemiológica N° 51							Tasa de variación	Proporción
	2017*	2018*	2019*	2020*	2021*	Promedio 2017 - 2021	2022*		
Hospital Huacho Huaura Oyón y SE	4211	4624	4305	839	1174	3031	4300	41.9	-
Prov. Huaura	4200	4606	4282	836	1169	3019	4279	41.7	99.5
Huacho	1765	1778	1784	327	491	1229	1720	40.0	40.2
Ámbar	4	8	2	0	3	3	9	200.0	0.2
Carquín	125	156	185	29	36	106	141	33.0	3.3
Checras	0	1	0	0	0	0	0	0.0	0.0
Hualmay	627	754	654	134	195	473	644	36.2	15.1
Huaura	497	536	507	102	132	355	543	53.0	12.7
L.Prado	1	2	7	2	0	2	12	500.0	0.3
Paccho	1	3	0	0	0	1	4	300.0	0.1
S.Leonor	0	0	1	0	0	0	3	100.0	0.1
S.María	771	883	771	165	221	562	827	47.2	19.3
Sayán	123	122	94	21	23	77	86	11.7	2.0
Vegueta	286	363	277	56	68	210	290	38.1	6.8
Prov. Oyón	9	18	21	2	5	11	21	90.9	0.5
Oyón	4	11	6	1	3	5	6	20.0	28.6
Andajes	0	1	3	0	0	1	0	-100.0	0.0
Caujul	0	1	1	0	0	0	0	0.0	0.0
Cochamarca	1	2	3	0	1	1	6	500.0	28.6
Navan	1	1	2	0	0	1	2	100.0	9.5
Pachangara	1	2	4	0	1	2	7	250.0	33.3
Ihuari - Acotama	2	0	2	1	0	1	0	-100.0	-
Otros distritos	34	45	56	10	24	34	74	117.6	-

Fuente: Base de Datos Notiweb Hospital Huacho Huaura Oyón y SBS

* acumulado hasta la SE. 51

**Hospital Huacho Huaura Oyón y SBS

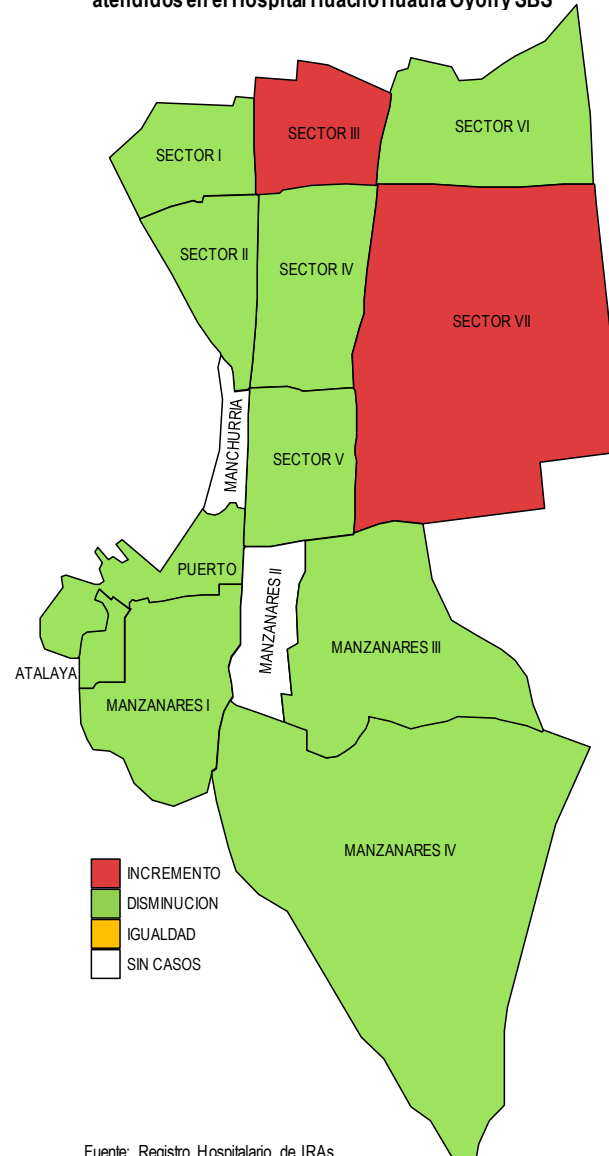
Tasa de Variación de Neumonías

Localidades del distrito de Huacho

atendidos en el Hospital Huacho Huaura Oyón y SBS hasta la SE. 51 - 2022

Localidades	Semana		Acum.	Tasa de Variación
	SE 50	SE 51		
SECTOR I	0	0	2	0.0
SECTOR II	1	0	5	-100.0
SECTOR III	1	1	11	0.0
SECTOR IV	0	0	4	0.0
SECTOR V	0	0	10	0.0
SECTOR VI	0	0	2	0.0
SECTOR VII	0	1	9	100.0
MANZANARES I	0	0	4	0.0
MANZANARES II	0	0	0	0.0
MANZANARES III	0	0	1	0.0
MANZANARES IV	0	0	6	0.0
MANCHURRIA	0	0	0	0.0
PUERTO	0	0	2	0.0
ATALAYA	0	0	2	0.0
HORNILLOS	0	0	0	0.0
LAS SALINAS	0	0	0	0.0
RIO SECO	0	0	0	0.0
DOÑA MARIA	0	0	0	0.0
YERBA BUENA	0	0	0	0.0
LA YESERA	0	0	0	0.0
SANTA ANITA	0	0	0	0.0
TOTAL	2	2	58	0.0

Incremento en la semana 51 por Neumonía por sectores del distrito de Huacho atendidos en el Hospital Huacho Huaura Oyón y SBS



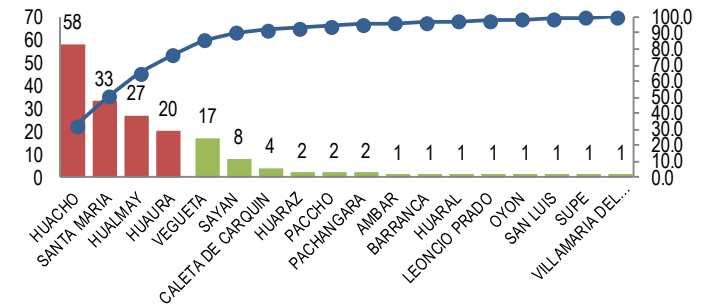
Neumonía por distritos y grupo edad

atendidos en el Hospital Huacho Huaura Oyón y SBS hasta la SE. 51 - 2022

Distritos	Grupo etáreo						Total	%
	2-11m.	1-4a.	5-9a.	10-19a.	20-59a.	60 a más		
Huacho	3	21	4	2	9	19	58	32.04
Ámbar	0	0	0	0	0	1	1	0.55
Caleta de Carquín	0	0	0	2	0	2	4	2.21
Checras	0	0	0	0	0	0	0	0.00
Hualmay	2	5	7	1	3	9	27	14.92
Huaura	0	8	3	0	3	5	19	10.50
Leoncio Prado	1	0	0	0	0	0	1	0.55
Paccho	0	0	0	0	1	1	2	1.10
Santa Leonor	0	0	0	0	0	0	0	0.00
Santa María	2	13	4	0	4	10	33	18.23
Sayán	0	2	1	1	2	2	8	4.42
Vegueta	0	8	0	0	0	9	17	9.39
Oyón	0	0	0	0	0	1	1	0.55
Andajes	0	0	0	0	0	0	0	0.00
Caujul	0	0	0	0	0	0	0	0.00
Cochamarca	0	0	0	0	0	0	0	0.00
Navan	0	0	0	0	0	0	0	0.00
Pachangará	0	0	0	0	1	1	2	1.10
Otros distritos	1	0	0	0	2	5	8	4.42
Total	9	57	19	6	25	65	181	100.00
Proporción	4.97	31.49	10.50	3.31	13.81	35.91	100.00	

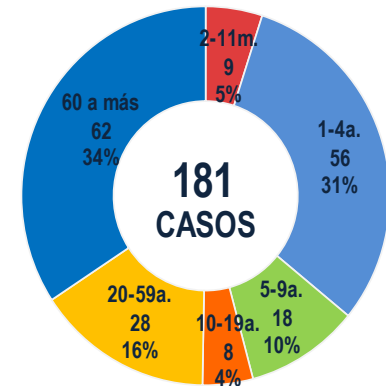
Fuente: Registro Hospitalario de IRAs.

Incidencia de Neumonía por distritos atendidos en el Hospital Huacho Huaura Oyón y SBS hasta la SE. 51 - 2022



Fuente: Registro Hospitalario de IRAs.

Figura 5. Casos de Neumonías por grupo etáreo
atendidos en el Hospital Huacho Huaura Oyón y SBS hasta la SE. 51 - 2022

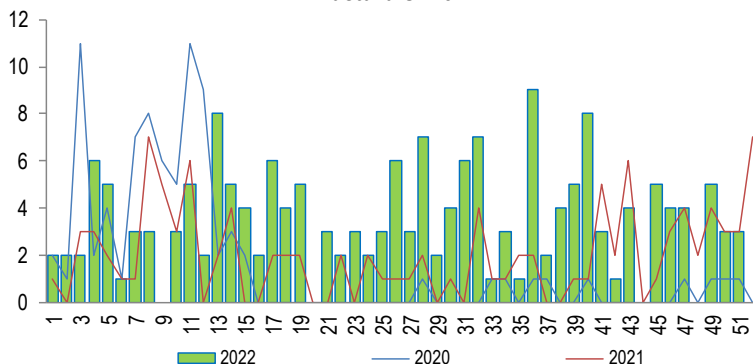


Fuente: Registro Hospitalario de IRAs.

NEUMONÍA

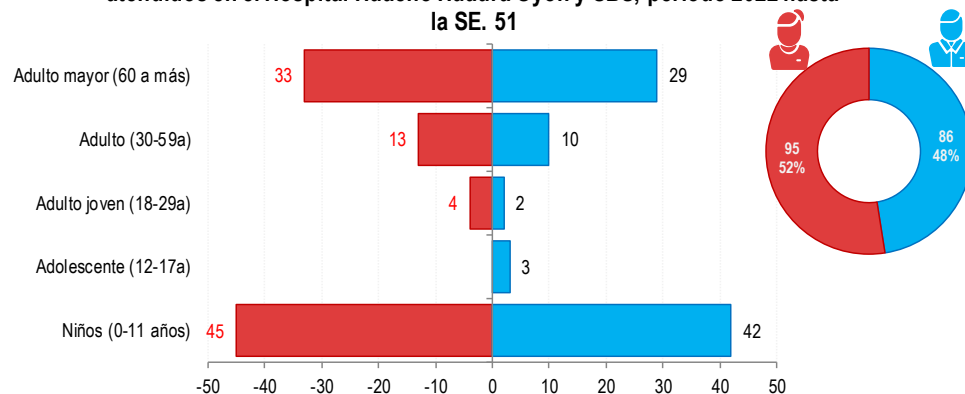
ATENDIDOS EN EL HOSPITAL HUACHO HUAURA OYÓN Y SBS 2022 HASTA LA SE. 51

Tendencia de Neumonía
atendidos en el Hospital Huacho Huaura Oyón y SBS, periodo 2022 hasta la SE. 51



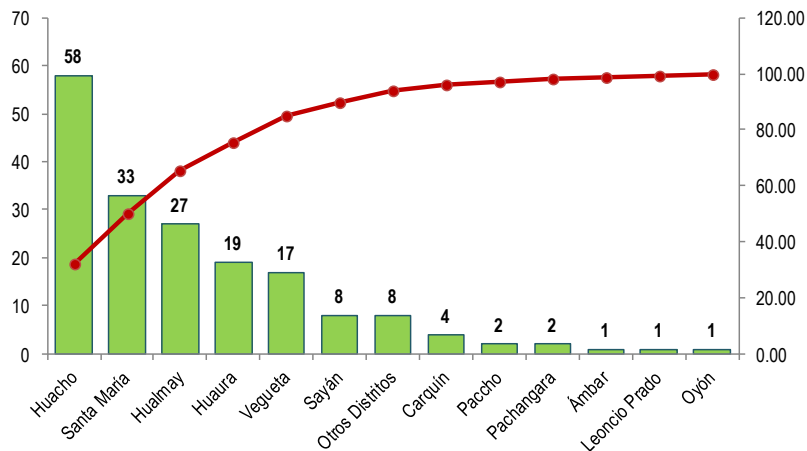
Fuente: Base de Datos Notiweb - Hospital Huacho Huaura Oyón y SBS

Neumonía por grupo etáreo y sexo
atendidos en el Hospital Huacho Huaura Oyón y SBS, periodo 2022 hasta la SE. 51



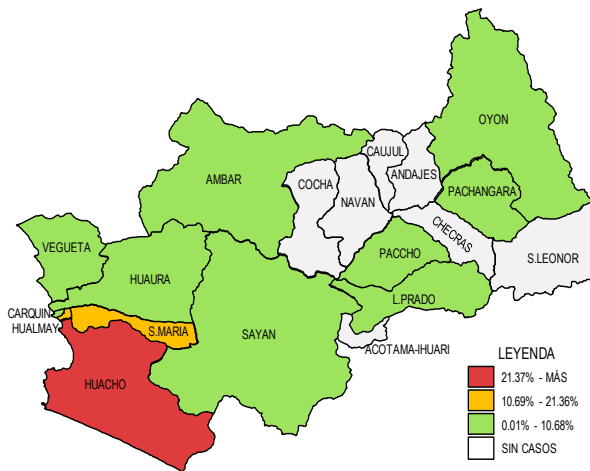
Fuente: Base de Datos Notiweb - Hospital Huacho Huaura Oyón y SBS

Frecuencia acumulada de Neumonía por distritos
atendidos en el Hospital Huacho Huaura Oyón y SBS, periodo 2022 hasta la SE. 51



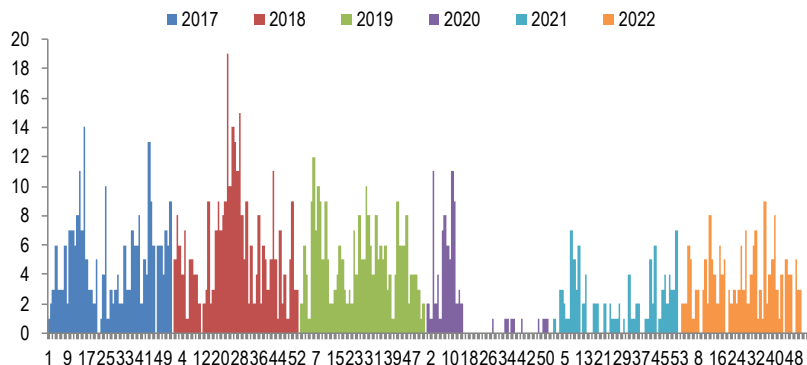
Fuente: Base de Datos Notiweb - Hospital Huacho Huaura Oyón y SBS

Casos acumulados de Neumonía por distritos
atendidos en el Hospital Huacho Huaura Oyón y SBS, periodo 2022 hasta la SE. 51



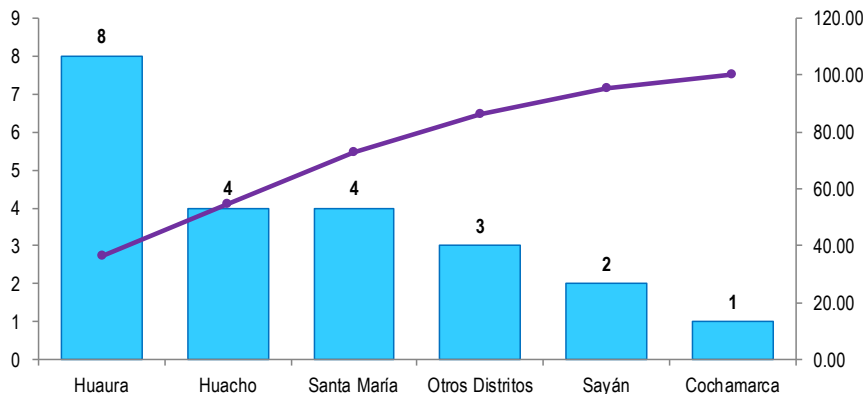
Fuente: Base de Datos Notiweb - Hospital Huacho Huaura Oyón y SBS

Casos de Neumonía
atendidos en el Hospital Huacho Huaura Oyón y SBS, periodo 2017 - 2022 hasta la SE.51



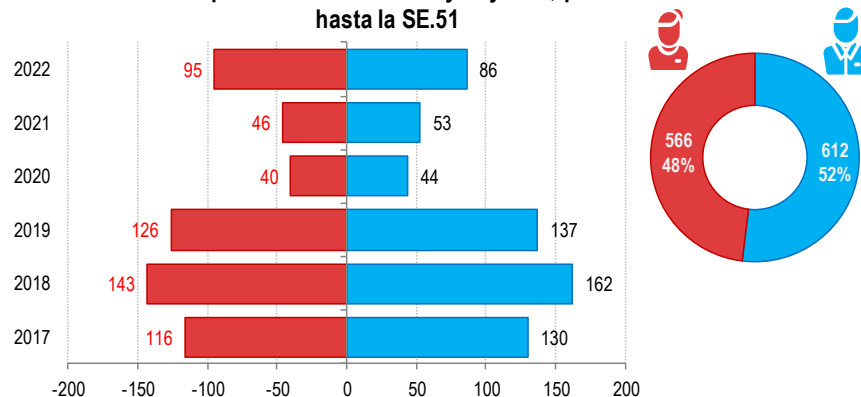
Fuente: Base de Datos Notiweb - Hospital Huacho Huaura Oyón y SBS

Frecuencia acumulada de Neumonía por distritos
atendidos en el Hospital Huacho Huaura Oyón y SBS, periodo 2017 - 2022 hasta la SE.51



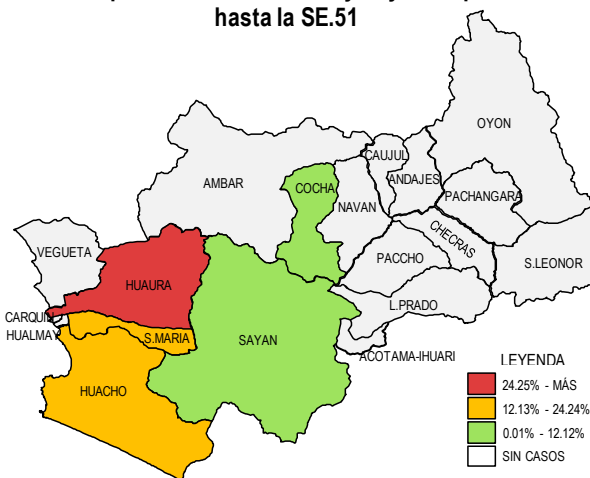
Fuente: Base de Datos Notiweb - Hospital Huacho Huaura Oyón y SBS

Neumonía por grupo etéreo y sexo
atendidos en el Hospital Huacho Huaura Oyón y SBS, periodo 2017 - 2022 hasta la SE.51



Fuente: Base de Datos Notiweb - Hospital Huacho Huaura Oyón y SBS

Casos acumulados de Neumonía por distritos
atendidos en el Hospital Huacho Huaura Oyón y SBS, periodo 2017 - 2022 hasta la SE.51



Fuente: Base de Datos Notiweb - Hospital Huacho Huaura Oyón y SBS

TENDENCIA Y TASAS DE VARIACIÓN E INCIDENCIA DE NEUMONÍA POR DISTRITOS ATENDIDOS EN EL HOSPITAL HUACHO HUAURA OYÓN Y SBS DEL 2017 – 2022 HASTA LA SE. 51

Provincia / Distritos	Casos atendidos en el HHHO y SBS** a la semana epidemiológica N° 51							Tasa de Variación	Proporción
	2017*	2018*	2019*	2020*	2021*	Promedio 2017 - 2021	2022*		
Hospital Huacho Huaura Oyón y SBS	241	303	256	81	93	195	173	-11.2	-
Prov. Huaura	235	294	251	79	89	190	170	-10.5	98.3
Huacho	80	89	80	21	33	61	58	-4.9	33.5
Ámbar	4	3	1	0	0	2	1	-50.0	0.6
Carquin	6	8	10	2	0	5	4	-20.0	2.3
Checras	0	0	0	0	0	0	0	0.0	0.0
Hualmay	43	47	44	13	9	31	27	-12.9	15.6
Huaura	28	44	37	17	11	27	19	-29.6	11.0
L. Prado	2	2	2	0	0	1	1	0.0	0.6
Paccho	0	1	1	1	0	1	2	100.0	1.2
S. Leonor	1	0	0	0	0	0	0	0.0	0.0
S. Maria	45	60	38	15	25	37	33	-10.8	19.1
Sayán	8	15	12	2	6	9	8	-11.1	4.6
Vegüeta	18	25	26	8	5	16	17	6.3	9.8
Prov. Oyón	5	9	5	2	4	5	3	-40.0	1.73
Oyón	2	5	0	1	3	2	1	-50.0	0.58
Andajes	0	0	1	0	0	0	0	0.0	0.00
Caujul	0	0	0	0	0	0	0	0.0	0.00
Cochamarca	0	2	1	1	0	1	0	-100.0	0.00
Navan	0	0	0	0	1	0	0	0.0	0.00
Pachangara	2	2	3	0	0	1	2	100.0	1.16
Ihuari-Acotama	1	0	0	0	0	0	0	0.0	0.00
Otros Distritos	5	2	7	3	6	5	8	60.0	-

Fuente: Base de Datos Notiweb - Hospital Huacho Huaura Oyón y SBS

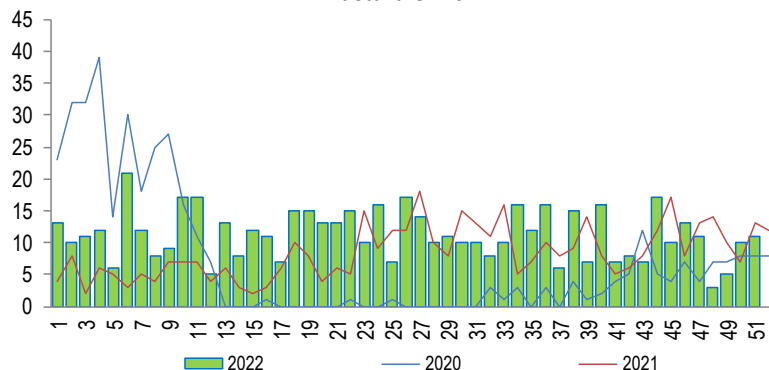
* acumulado hasta la SE. 51

**Hospital Huacho Huaura Oyón y SBS

INTOXICACIÓN ALIMENTARIA

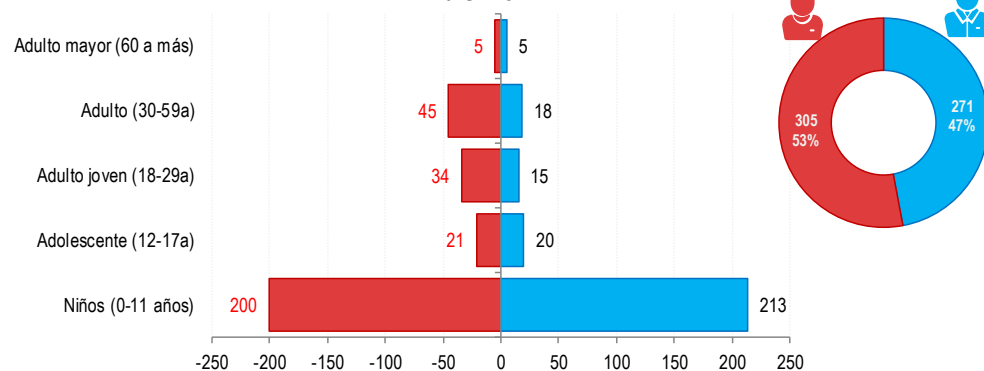
ATENDIDOS EN EL HOSPITAL HUACHO HUAURA OYÓN Y SBS 2022 HASTA LA SE. 51

Tendencia de Intoxicación Alimentaria
atendidos en el Hospital Huacho Huaura Oyón y SBS, periodo 2022 hasta la SE. 51



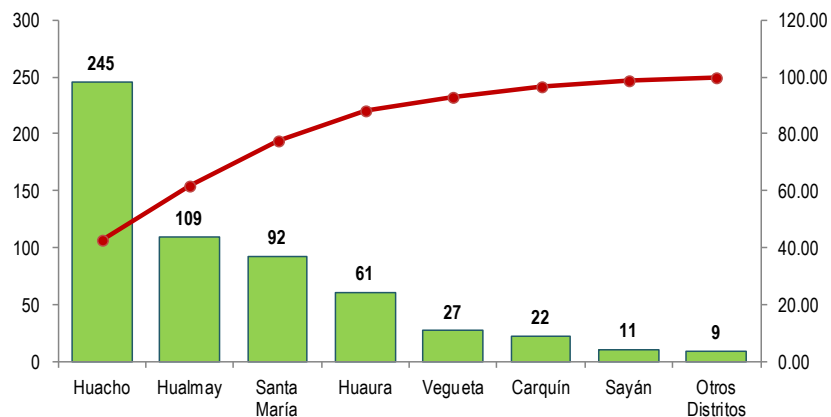
Fuente: Base de Datos Notiweb - Hospital Huacho Huaura Oyón y SBS

Intoxicación Alimentaria por grupo etáreo y sexo
atendidos en el Hospital Huacho Huaura Oyón y SBS, periodo 2022 hasta la SE. 51



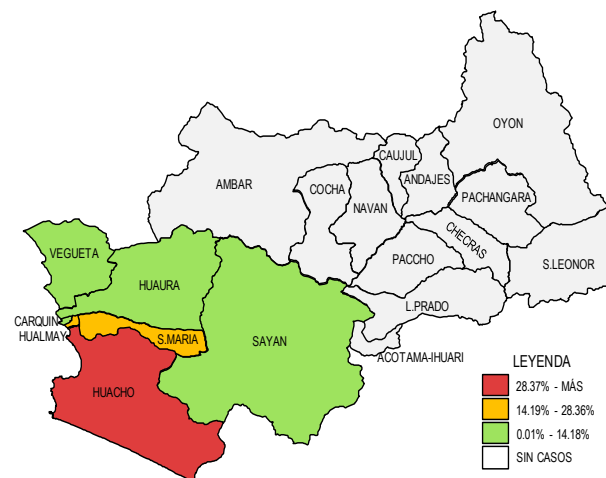
Fuente: Base de Datos Notiweb - Hospital Huacho Huaura Oyón y SBS

Frecuencia acumulada de Intoxicación Alimentaria por distritos
atendidos en el Hospital Huacho Huaura Oyón y SBS, periodo 2022 hasta la SE. 51



Fuente: Base de Datos Notiweb - Hospital Huacho Huaura Oyón y SBS

Casos acumulados de Intoxicación Alimentaria por distritos
atendidos en el Hospital Huacho Huaura Oyón y SBS, periodo 2022 hasta la SE. 51

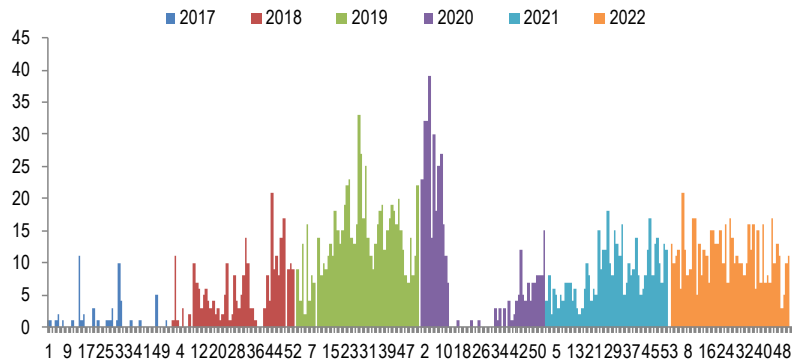


Fuente: Base de Datos Notiweb - Hospital Huacho Huaura Oyón y SBS

INTOXICACIÓN ALIMENTARIA

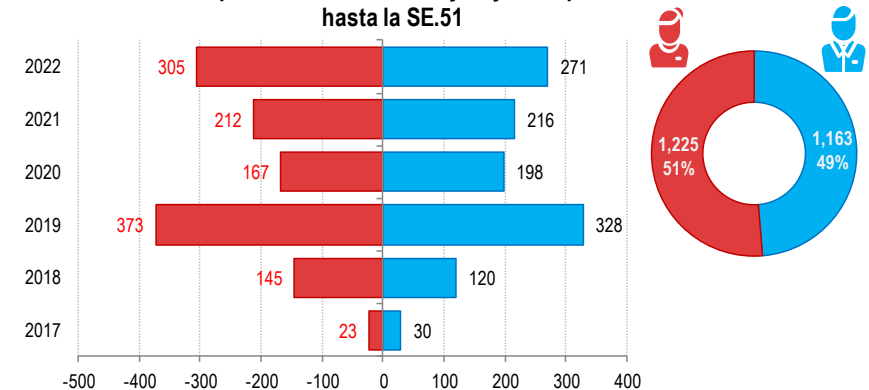
ATENDIDOS EN EL HOSPITAL HUACHO HUAURA OYÓN Y SBS 2017 – 2022 HASTA LA SE. 51

Casos de Intoxicación Alimentaria
atendidos en el Hospital Huacho Huaura Oyón y SBS, periodo 2017 - 2022 hasta la SE.51



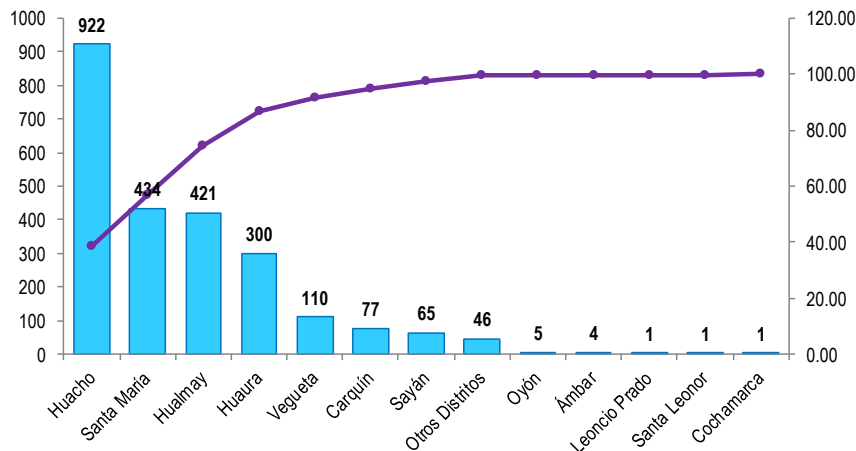
Fuente: Base de Datos Notiweb - Hospital Huacho Huaura Oyón y SBS

Intoxicación Alimentaria por grupo etáreo y sexo
atendidos en el Hospital Huacho Huaura Oyón y SBS, periodo 2017 - 2022 hasta la SE.51



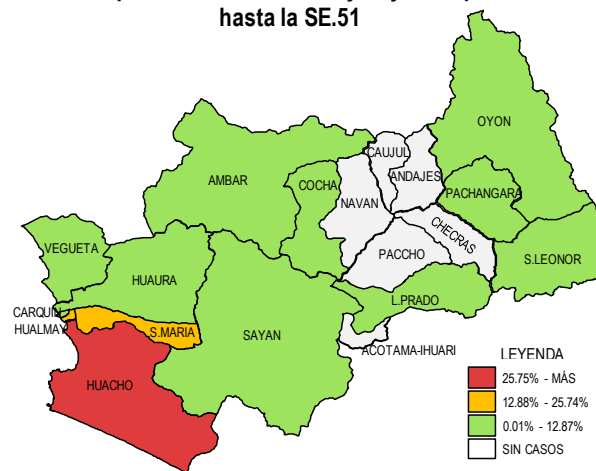
Fuente: Base de Datos Notiweb - Hospital Huacho Huaura Oyón y SBS

Frecuencia acumulada de Intoxicación Alimentaria por distritos
atendidos en el Hospital Huacho Huaura Oyón y SBS, periodo 2017 - 2022 hasta la SE.51



Fuente: Base de Datos Notiweb - Hospital Huacho Huaura Oyón y SBS

Casos acumulados de Intoxicación Alimentaria por distritos
atendidos en el Hospital Huacho Huaura Oyón y SBS, periodo 2017 - 2022 hasta la SE.51



Fuente: Base de Datos Notiweb - Hospital Huacho Huaura Oyón y SBS



TENDENCIA Y TASAS DE VARIACIÓN E INCIDENCIA DE INTOXICACIÓN ALIMENTARIA POR DISTRITOS ATENDIDOS EN EL HOSPITAL HUACHO HUAURA OYÓN Y SBS DEL 2017 – 2022 HASTA LA SE. 51



Provincia / Distritos	Casos atendidos en el HHHO y SBS** a la semana epidemiológica N° 51							Tasa de Variación	Proporción
	2017*	2018*	2019*	2020*	2021*	Promedio 2017 - 2021	2022*		
Hospital Huacho Huaura Oyón y SBS	51	262	693	355	414	355	567	59.7	-
Prov. Huaura	51	259	690	354	414	354	567	60.2	100.0
Huacho	21	120	264	105	167	135	245	81.5	43.2
Ámbar	0	1	0	3	0	1	0	-100.0	0.0
Carquin	1	4	23	11	16	11	22	100.0	3.9
Checras	0	0	0	0	0	0	0	0.0	0.0
Hualmay	9	37	116	74	76	62	109	75.8	19.2
Huaura	4	30	95	60	50	48	61	27.1	10.8
L.Prado	0	0	1	0	0	0	0	0.0	0.0
Paccho	0	0	0	0	0	0	0	0.0	0.0
S.Leonor	0	0	0	0	1	0	0	0.0	0.0
S.Maria	11	44	141	68	78	68	92	35.3	16.2
Sayán	4	13	21	8	8	11	11	0.0	1.9
Vegüeta	1	10	29	25	18	17	27	58.8	4.8
Prov. Oyón	0	3	3	1	0	1	0	-100.0	0.00
Oyón	0	2	3	0	0	1	0	-100.0	0.00
Andajes	0	0	0	0	0	0	0	0.0	0.00
Caujul	0	0	0	0	0	0	0	0.0	0.00
Cochamarca	0	1	0	0	0	0	0	0.0	0.00
Navan	0	0	0	0	0	0	0	0.0	0.00
Pachangara	0	0	0	1	0	0	0	0.0	0.00
Ihuari-Acotama	0	0	0	0	0	0	0	0.0	0.00
Otros Distritos	2	3	8	10	14	7	9	28.6	-

Fuente: Base de Datos Notiweb - Hospital Huacho Huaura Oyón y SBS

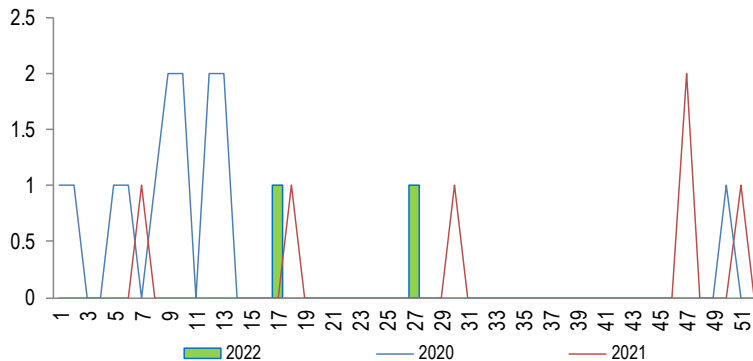
* acumulado hasta la SE. 51

**Hospital Huacho Huaura Oyón y SBS

HEPATITIS VIRAL

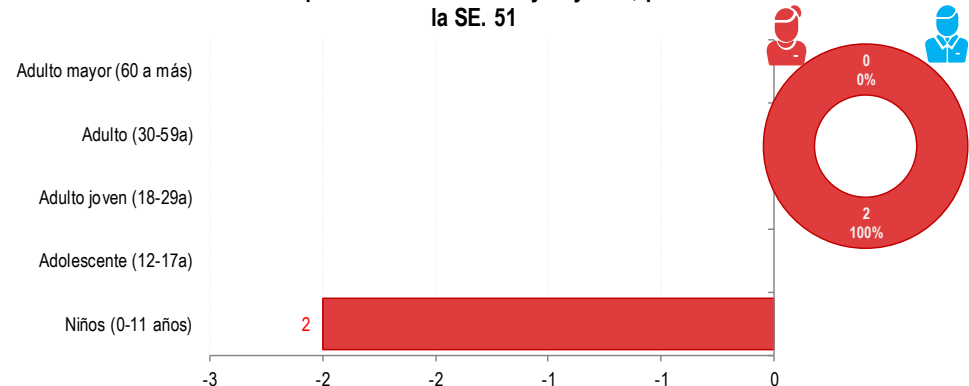
ATENDIDOS EN EL HOSPITAL HUACHO HUAURA OYÓN Y SBS 2022 HASTA LA SE. 51

Tendencia de Hepatitis Viral
atendidos en el Hospital Huacho Huaura Oyón y SBS, periodo 2022 hasta la SE. 51




Fuente: Base de Datos Notiweb - Hospital Huacho Huaura Oyón y SBS

Hepatitis Viral por grupo etáreo y sexo
atendidos en el Hospital Huacho Huaura Oyón y SBS, periodo 2022 hasta la SE. 51



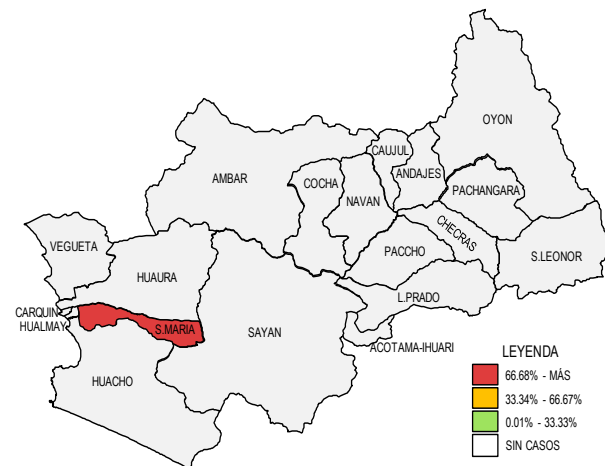
Fuente: Base de Datos Notiweb - Hospital Huacho Huaura Oyón y SBS

Frecuencia acumulada de Hepatitis Viral por distritos
atendidos en el Hospital Huacho Huaura Oyón y SBS, periodo 2022 hasta la SE. 51



Fuente: Base de Datos Notiweb - Hospital Huacho Huaura Oyón y SBS

Casos acumulados de Hepatitis Viral por distritos
atendidos en el Hospital Huacho Huaura Oyón y SBS, periodo 2022 hasta la SE. 51

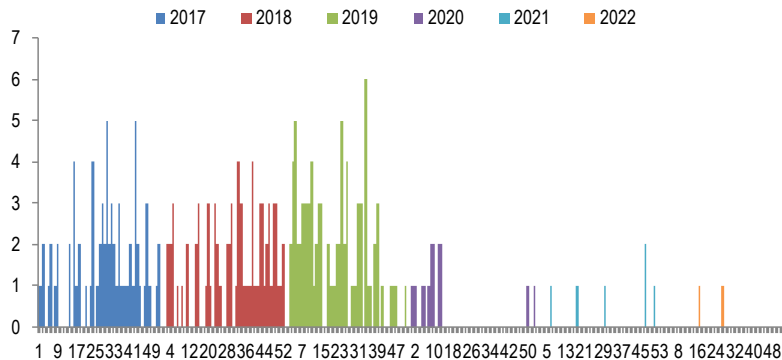


Fuente: Base de Datos Notiweb - Hospital Huacho Huaura Oyón y SBS

HEPATITIS VIRAL

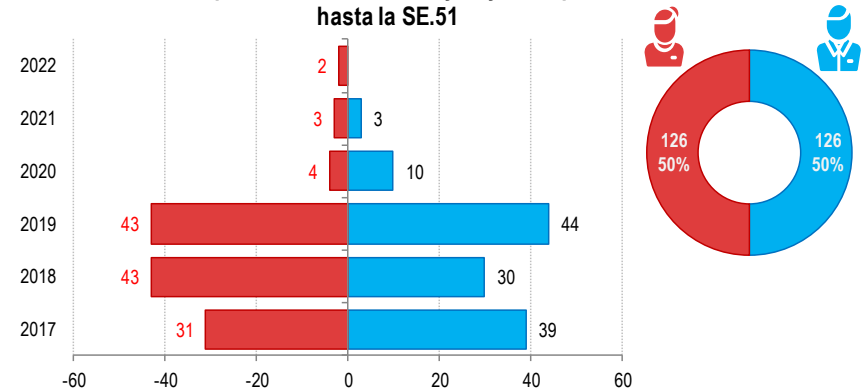
ATENDIDOS EN EL HOSPITAL HUACHO HUAURA OYÓN Y SBS 2017 – 2022 HASTA LA SE. 51

Casos de Hepatitis Viral
atendidos en el Hospital Huacho Huaura Oyón y SBS, periodo 2017 - 2022 hasta la SE.51



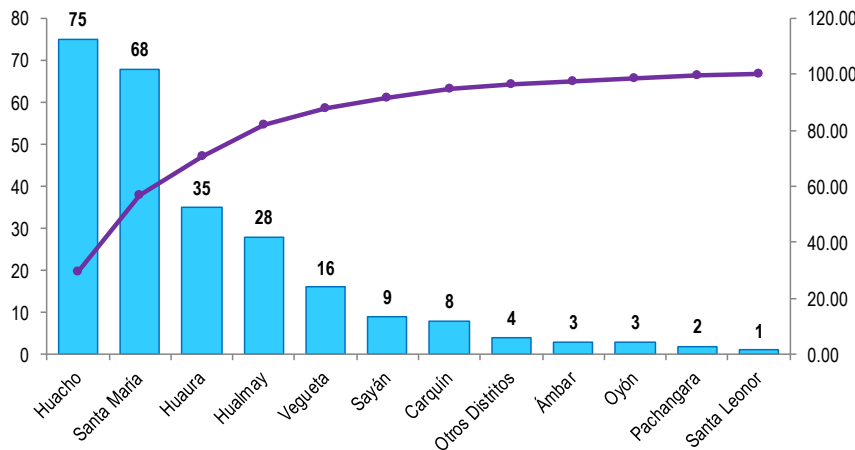
Fuente: Base de Datos Notiweb - Hospital Huacho Huaura Oyón y SBS

Hepatitis Viral por grupo étnico y sexo
atendidos en el Hospital Huacho Huaura Oyón y SBS, periodo 2017 - 2022 hasta la SE.51



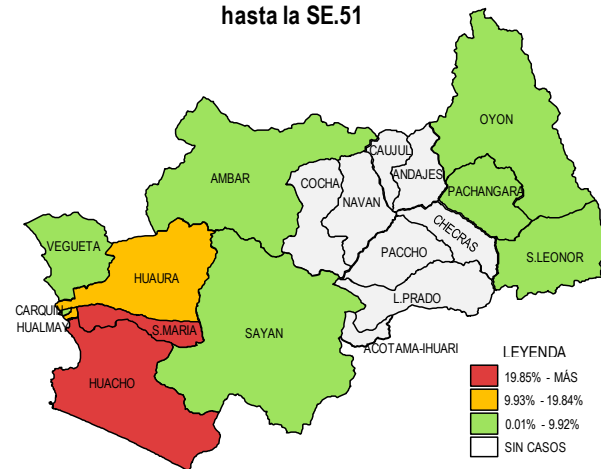
Fuente: Base de Datos Notiweb - Hospital Huacho Huaura Oyón y SBS

Frecuencia acumulada de Hepatitis Viral por distritos
atendidos en el Hospital Huacho Huaura Oyón y SBS, periodo 2017 - 2022 hasta la SE.51



Fuente: Base de Datos Notiweb - Hospital Huacho Huaura Oyón y SBS

Casos acumulados de Hepatitis Viral por distritos
atendidos en el Hospital Huacho Huaura Oyón y SBS, periodo 2017 - 2022 hasta la SE.51



Fuente: Base de Datos Notiweb - Hospital Huacho Huaura Oyón y SBS



TENDENCIA Y TASAS DE VARIACIÓN E INCIDENCIA DE HEPATITIS VIRAL POR DISTRITOS ATENDIDOS EN EL HOSPITAL HUACHO HUAURA OYÓN Y SBS DEL 2017 – 2022 HASTA LA SE. 51



Provincia / Distritos	Casos atendidos en el HHHO y SBS** a la semana epidemiológica N° 51							Tasa de Variación	Proporción
	2017*	2018*	2019*	2020*	2021*	Promedio 2017 - 2021	2022*		
Hospital Huacho Huaura Oyón y SBS	70	71	87	14	6	50	2	-96.0	-
Prov. Huaura	69	68	84	14	6	48	2	-95.8	100.0
Huacho	26	21	22	1	5	15	0	-100.0	0.0
Ámbar	1	2	0	0	0	1	0	-100.0	0.0
Carquin	3	3	1	0	1	2	0	-100.0	0.0
Checras	0	0	0	0	0	0	0	0.0	0.0
Hualmay	11	8	7	2	0	6	0	-100.0	0.0
Huaura	7	11	12	5	0	7	0	-100.0	0.0
L. Prado	0	0	0	0	0	0	0	0.0	0.0
Paccho	0	0	0	0	0	0	0	0.0	0.0
S. Leonor	0	0	1	0	0	0	0	0.0	0.0
S. Maria	13	16	31	6	0	13	2	-84.6	100.0
Sayán	0	1	8	0	0	2	0	-100.0	0.0
Vegueta	8	6	2	0	0	3	0	-100.0	0.0
Prov. Oyón	1	2	3	0	0	1	0	-100.0	0.00
Oyón	1	1	1	0	0	1	0	-100.0	0.00
Andajes	0	0	0	0	0	0	0	0.0	0.00
Caujul	0	0	0	0	0	0	0	0.0	0.00
Cochamarca	0	0	0	0	0	0	0	0.0	0.00
Navan	0	0	0	0	0	0	0	0.0	0.00
Pachangara	0	0	2	0	0	0	0	0.0	0.00
Ihuari-Acotama	0	1	0	0	0	0	0	0.0	0.00
Otros Distritos	0	2	0	0	0	0	0	0.0	-

Fuente: Base de Datos Notiweb - Hospital Huacho Huaura Oyón y SBS

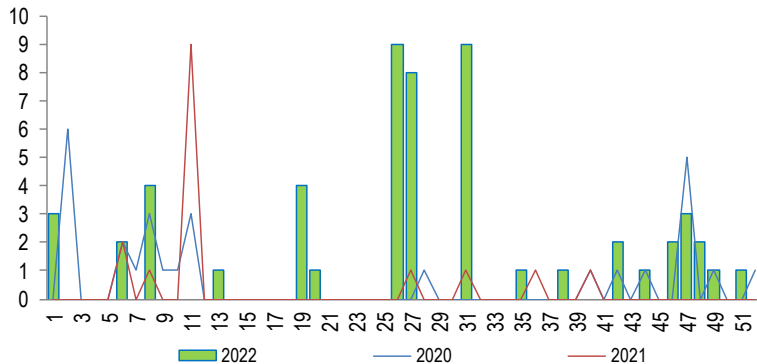
* acumulado hasta la SE. 51

**Hospital Huacho Huaura Oyón y SBS

SIFILIS

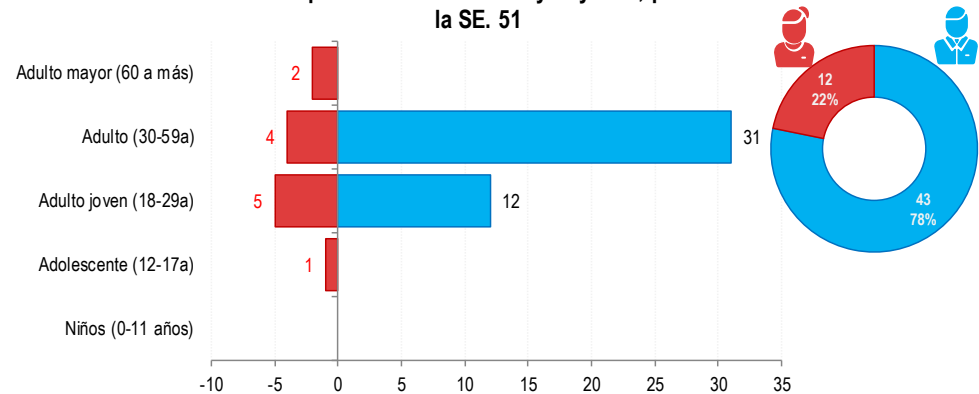
ATENDIDOS EN EL HOSPITAL HUACHO HUAURA OYÓN Y SBS 2022 HASTA LA SE. 51

Tendencia de Sífilis
atendidos en el Hospital Huacho Huaura Oyón y SBS, periodo 2022 hasta la SE. 51



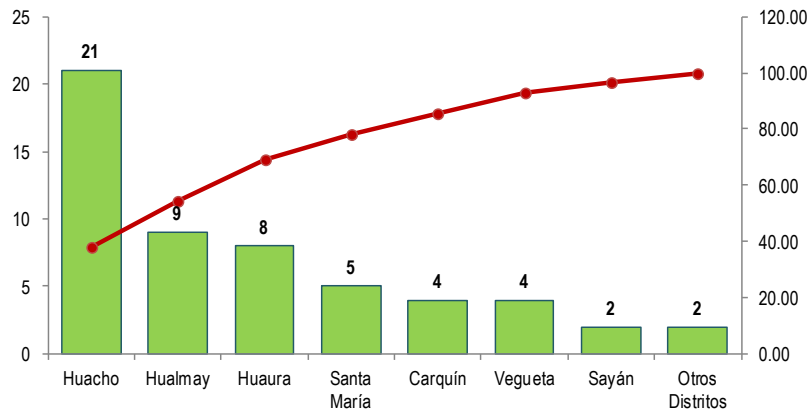
Fuente: Base de Datos Notiweb - Hospital Huacho Huaura Oyón y SBS

Sífilis por grupo etáreo y sexo
atendidos en el Hospital Huacho Huaura Oyón y SBS, periodo 2022 hasta la SE. 51



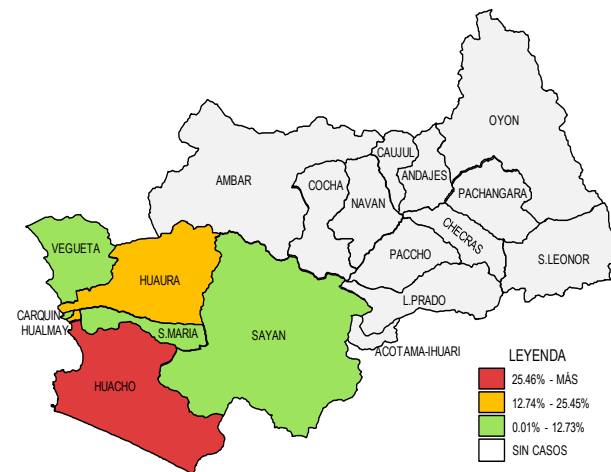
Fuente: Base de Datos Notiweb - Hospital Huacho Huaura Oyón y SBS

Frecuencia acumulada de Sífilis por distritos
atendidos en el Hospital Huacho Huaura Oyón y SBS, periodo 2022 hasta la SE. 51



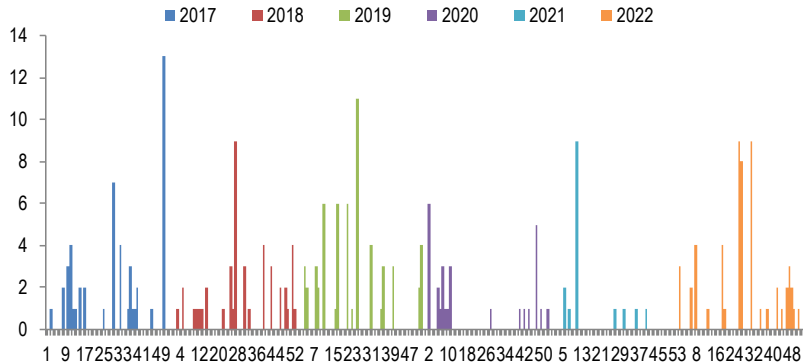
Fuente: Base de Datos Notiweb - Hospital Huacho Huaura Oyón y SBS

Casos acumulados de Sífilis por distritos
atendidos en el Hospital Huacho Huaura Oyón y SBS, periodo 2022 hasta la SE. 51



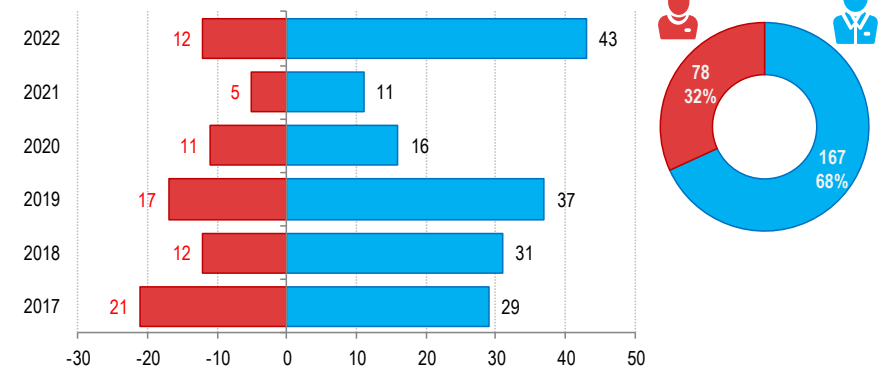
Fuente: Base de Datos Notiweb - Hospital Huacho Huaura Oyón y SBS

Casos de Sífilis atendidos en el Hospital Huacho Huaura Oyón y SBS, periodo 2017 - 2022 hasta la SE.51



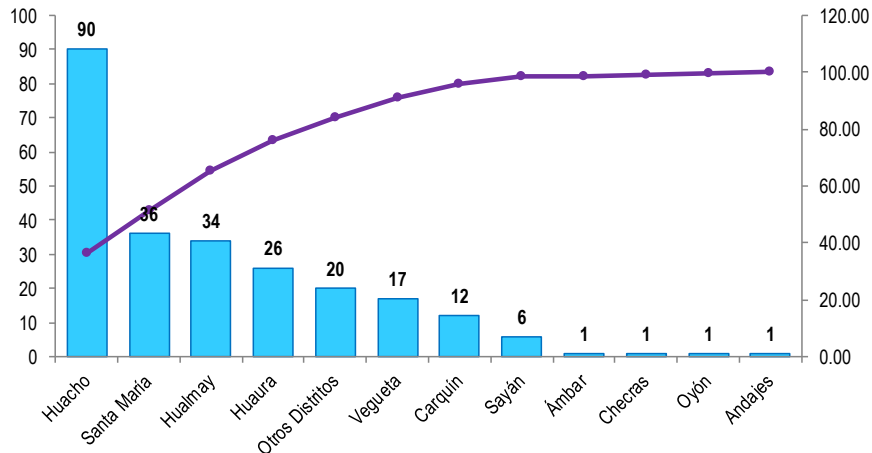
Fuente: Base de Datos Notiweb - Hospital Huacho Huaura Oyón y SBS

Sífilis por grupo étnico y sexo atendidos en el Hospital Huacho Huaura Oyón y SBS, periodo 2017 - 2022 hasta la SE.51



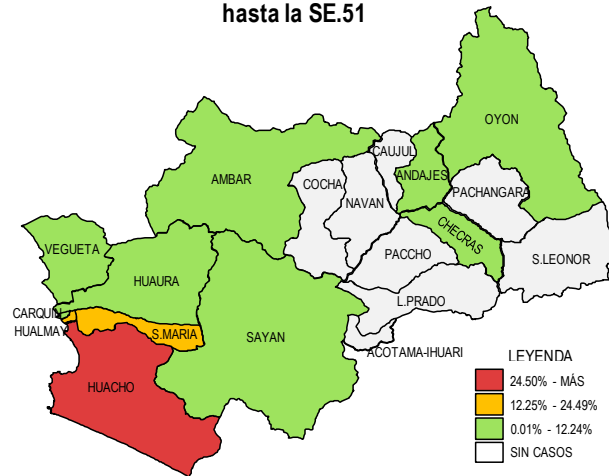
Fuente: Base de Datos Notiweb - Hospital Huacho Huaura Oyón y SBS

Frecuencia acumulada de Sífilis por distritos atendidos en el Hospital Huacho Huaura Oyón y SBS, periodo 2017 - 2022 hasta la SE.51



Fuente: Base de Datos Notiweb - Hospital Huacho Huaura Oyón y SBS

Casos acumulados de Sífilis por distritos atendidos en el Hospital Huacho Huaura Oyón y SBS, periodo 2017 - 2022 hasta la SE.51



Fuente: Base de Datos Notiweb - Hospital Huacho Huaura Oyón y SBS



TENDENCIA Y TASAS DE VARIACIÓN E INCIDENCIA DE SIFILIS POR DISTRITOS ATENDIDOS EN EL HOSPITAL HUACHO HUAURA OYÓN Y SBS DEL 2017 – 2022 HASTA LA SE. 51



Provincia / Distritos	Casos atendidos en el HHHO y SBS** a la semana epidemiológica N° 51							Tasa de Variación	Proporción
	2017*	2018*	2019*	2020*	2021*	Promedio 2017 - 2021	2022*		
Hospital Huacho Huaura Oyón y SBS	48	37	48	24	15	34	53	54.1	-
Prov. Huaura	47	37	48	23	15	34	53	55.9	100.0
Huacho	20	13	21	8	7	14	21	50.0	39.6
Ámbar	0	1	0	0	0	0	0	0.0	0.0
Carquin	1	0	2	4	1	2	4	100.0	7.5
Checras	1	0	0	0	0	0	0	0.0	0.0
Hualmay	7	6	5	5	2	5	9	80.0	17.0
Huaura	1	9	5	2	1	4	8	100.0	15.1
L. Prado	0	0	0	0	0	0	0	0.0	0.0
Paccho	0	0	0	0	0	0	0	0.0	0.0
S. Leonor	0	0	0	0	0	0	0	0.0	0.0
S. Maria	9	5	9	4	4	6	5	-16.7	9.4
Sayán	1	1	2	0	0	1	2	100.0	3.8
Vegüeta	7	2	4	0	0	3	4	33.3	7.5
Prov. Oyón	1	0	0	1	0	0	0	0.0	0.00
Oyón	1	0	0	0	0	0	0	0.0	0.00
Andajes	0	0	0	1	0	0	0	0.0	0.00
Caujul	0	0	0	0	0	0	0	0.0	0.00
Cochamarca	0	0	0	0	0	0	0	0.0	0.00
Navan	0	0	0	0	0	0	0	0.0	0.00
Pachangara	0	0	0	0	0	0	0	0.0	0.00
Ihuari-Acotama	0	0	0	0	0	0	0	0.0	0.00
Otros Distritos	2	6	6	3	1	4	2	-50.0	-

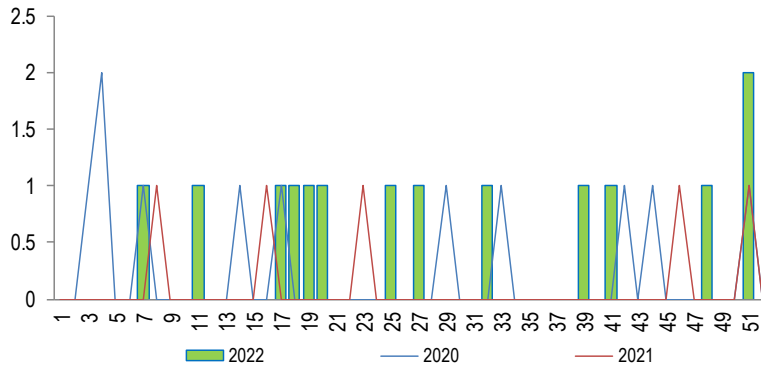
Fuente: Base de Datos Notiweb - Hospital Huacho Huaura Oyón y SBS

* acumulado hasta la SE. 51

**Hospital Huacho Huaura Oyón y SBS

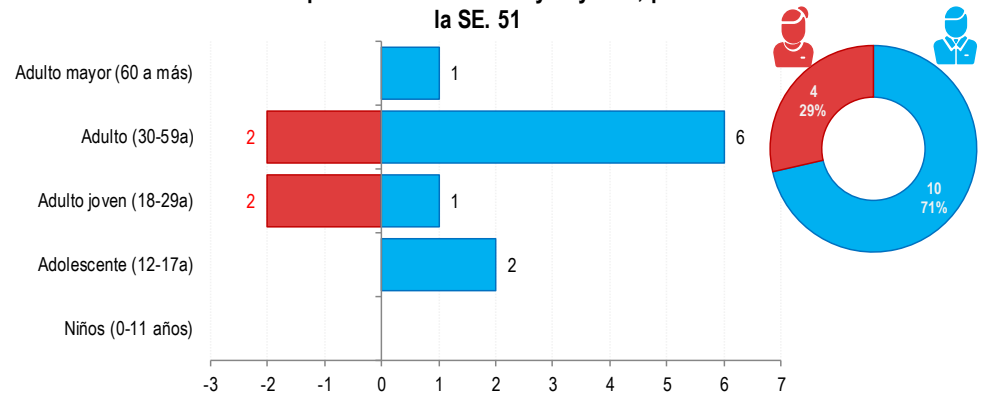
TBC PULMONAR C/CONF. BACTERIOLÓGICA ATENDIDOS EN EL HOSPITAL HUACHO HUAURA OYÓN Y SBS 2022 HASTA LA SE. 51

**Tendencia de Tbc Pulmonar C/Conf. Bacteriológica
atendidos en el Hospital Huacho Huaura Oyón y SBS, periodo 2022
hasta la SE. 51**



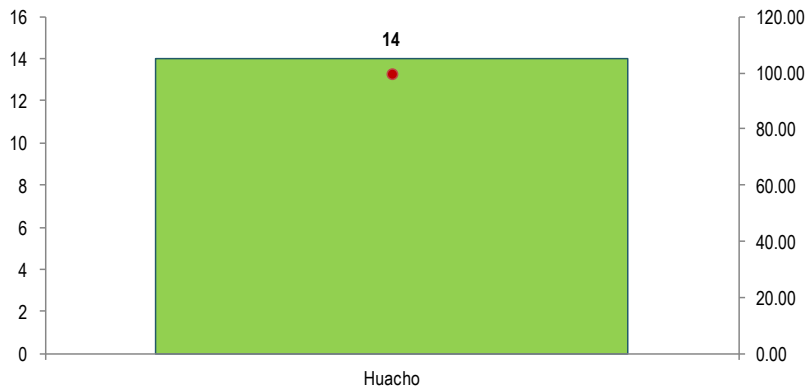
Fuente: Base de Datos Notiweb - Hospital Huacho Huaura Oyón y SBS

**Tbc Pulmonar C/Conf. Bacteriológica por grupo etáreo y sexo
atendidos en el Hospital Huacho Huaura Oyón y SBS, periodo 2022 hasta
la SE. 51**



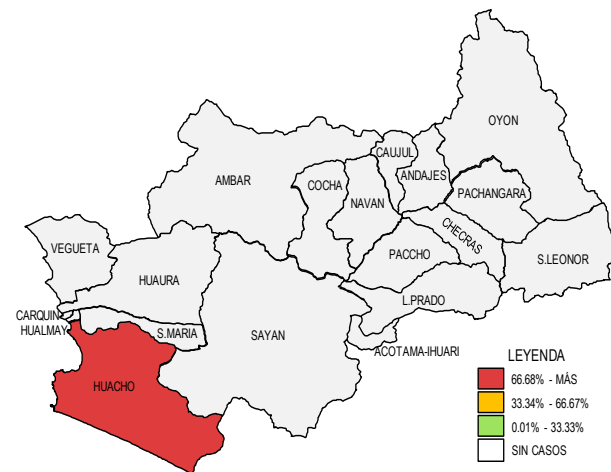
Fuente: Base de Datos Notiweb - Hospital Huacho Huaura Oyón y SBS

**Frecuencia acumulada de Tbc Pulmonar C/Conf. Bacteriológica por distritos
atendidos en el Hospital Huacho Huaura Oyón y SBS, periodo 2022
hasta la SE. 51**



Fuente: Base de Datos Notiweb - Hospital Huacho Huaura Oyón y SBS

**Casos acumulados de Tbc Pulmonar C/Conf. Bacteriológica por distritos
atendidos en el Hospital Huacho Huaura Oyón y SBS, periodo 2022 hasta la SE. 51**

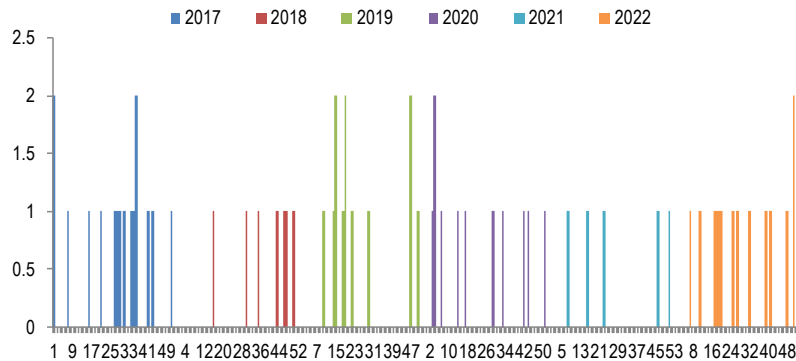


Fuente: Base de Datos Notiweb - Hospital Huacho Huaura Oyón y SBS

TBC PULMONAR C/CONF. BACTERIOLÓGICA

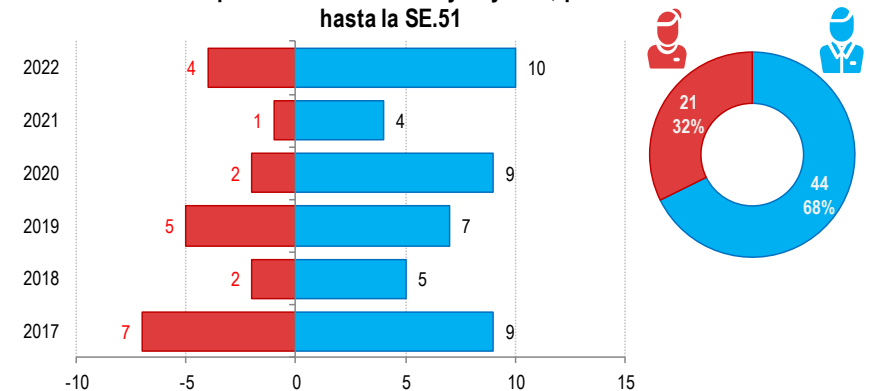
ATENDIDOS EN EL HOSPITAL HUACHO HUAURA OYÓN Y SBS 2017 – 2022 HASTA LA SE. 51

Casos de Tbc Pulmonar C/Conf. Bacteriológica atendidos en el Hospital Huacho Huaura Oyón y SBS, periodo 2017 - 2022 hasta la SE.51



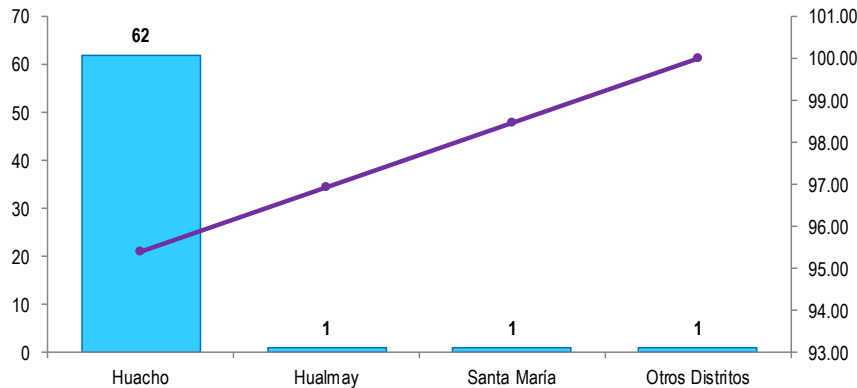
Fuente: Base de Datos Notiweb - Hospital Huacho Huaura Oyón y SBS

Tbc Pulmonar C/Conf. Bacteriológica por grupo étnico y sexo atendidos en el Hospital Huacho Huaura Oyón y SBS, periodo 2017 - 2022 hasta la SE.51



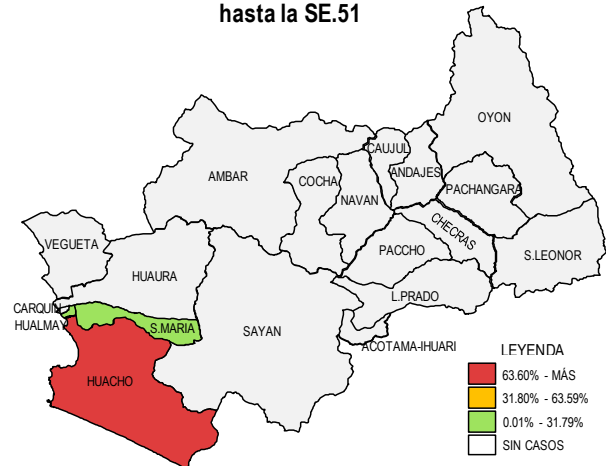
Fuente: Base de Datos Notiweb - Hospital Huacho Huaura Oyón y SBS

Frecuencia acumulada de Tbc Pulmonar C/Conf. Bacteriológica por distritos atendidos en el Hospital Huacho Huaura Oyón y SBS, periodo 2017 - 2022 hasta la SE.51



Fuente: Base de Datos Notiweb - Hospital Huacho Huaura Oyón y SBS

Casos acumulados de Tbc Pulmonar C/Conf. Bacteriológica por distritos atendidos en el Hospital Huacho Huaura Oyón y SBS, periodo 2017 - 2022 hasta la SE.51



Fuente: Base de Datos Notiweb - Hospital Huacho Huaura Oyón y SBS



TENDENCIA Y TASAS DE VARIACIÓN E INCIDENCIA DE TBC PULMONAR C/CONF. BACTERIOLÓGICA POR DISTRITOS ATENDIDOS EN EL HOSPITAL HUACHO HUAURA OYÓN Y SBS DEL 2017 – 2022 HASTA LA SE. 51



Provincia / Distritos	Casos atendidos en el HHHO y SBS** a la semana epidemiológica N° 51							Tasa de Variación	Proporción
	2017*	2018*	2019*	2020*	2021*	Promedio 2017 - 2021	2022*		
Hospital Huacho Huaura Oyón y SBS	16	6	12	11	5	10	14	40.0	-
Prov. Huaura	16	6	12	11	5	10	14	40.0	100.0
Huacho	16	6	12	9	5	10	14	40.0	100.0
Ámbar	0	0	0	0	0	0	0	0.0	0.0
Carquin	0	0	0	0	0	0	0	0.0	0.0
Checras	0	0	0	0	0	0	0	0.0	0.0
Hualmay	0	0	0	1	0	0	0	0.0	0.0
Huaura	0	0	0	0	0	0	0	0.0	0.0
L. Prado	0	0	0	0	0	0	0	0.0	0.0
Paccho	0	0	0	0	0	0	0	0.0	0.0
S. Leonor	0	0	0	0	0	0	0	0.0	0.0
S. Maria	0	0	0	1	0	0	0	0.0	0.0
Sayán	0	0	0	0	0	0	0	0.0	0.0
Vegüeta	0	0	0	0	0	0	0	0.0	0.0
Prov. Oyón	0	0	0	0	0	0	0	0.0	0.00
Oyón	0	0	0	0	0	0	0	0.0	0.00
Andajes	0	0	0	0	0	0	0	0.0	0.00
Caujul	0	0	0	0	0	0	0	0.0	0.00
Cochamarca	0	0	0	0	0	0	0	0.0	0.00
Navan	0	0	0	0	0	0	0	0.0	0.00
Pachangara	0	0	0	0	0	0	0	0.0	0.00
Ihuari-Acotama	0	0	0	0	0	0	0	0.0	0.00
Otros Distritos	0	1	0	0	0	0	0	0.0	-

Fuente: Base de Datos Notiweb - Hospital Huacho Huaura Oyón y SBS

* acumulado hasta la SE. 51

** Huacho Huaura Oyón y SBS



TENDENCIA HISTÓRICA DE CASOS NOTIFICADOS SEGÚN TIPOS ATENDIDOS EN EL HOSPITAL HUACHO HUAURA OYÓN Y SBS PERIODO 2012-2022 (2022 HASTA LA SE.51)



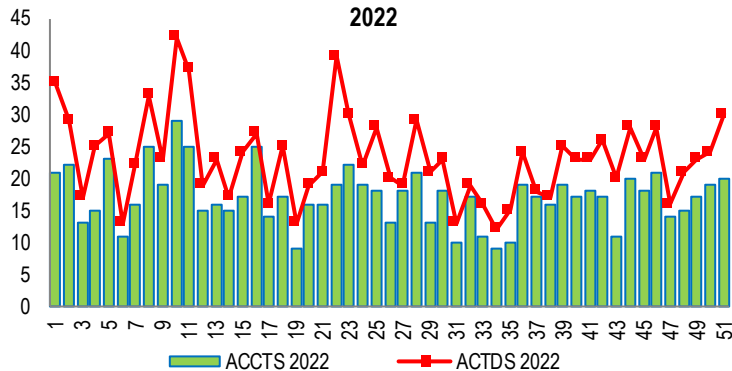
Diagnósticos	Casos atendidos en el Hospital Huacho Huaura Oyón y SBS según fecha de notificación											Total	Prop.
	2012	2013	2014	2015	2016	2017	2018	2019	2020	2021	2022*		
Tbc Pulmonar C/Conf. Bacteriol	16	19	14	17	31	16	7	12	11	5	14	162	53.8
Tbc Pulmonar S/Conf. Bacteriol	1	6	2	9	8	5	2	3	3	5	10	54	17.9
Tuberculosis Meningea	0	1	0	0	0	0	0	0	0	0	0	1	0.3
Tuberculosis Extrapulmonar	2	11	7	12	9	4	9	13	8	5	4	84	27.9
Tbc Multidrogoresistente (Tb Mdr)	1	2	1	0	0	0	0	1	0	0	1	6	-
Tbc Monoresistente	0	1	0	0	2	0	0	0	1	1	0	5	-
Tbc Poliresistente	0	0	0	0	0	0	0	0	0	0	0	0	-
Tbc Extensamente Resistente (Tb Xdr)	0	0	0	0	0	0	0	0	0	0	0	0	-
Tbc Abandono Recuperado	0	1	1	1	0	2	2	0	2	1	0	10	-
Tbc Recaída	2	2	2	1	0	2	0	1	0	0	0	10	-
Total	22	43	27	40	50	29	20	30	25	17	29	332	-

(*) 2022 acumulado a la SE. N° 51

Fuente: Base de datos Notiweb Hospital Huacho Huaura Oyón y SBS

LETALIDAD POR ACCIDENTES DE TRÁNSITO ATENDIDOS EN EL HOSPITAL HUACHO HUAURA OYÓN Y SBS HASTA LA SE.51

**Accidentes y accidentados por tránsito
atendidos en el Hospital Huacho Huaura Oyón y SBS hasta la SE. 51 -
2022**



Fuente: Base de datos de Notiweb Hospital Huacho Huaura Oyón y SBS

**Casos de víctimas por tránsito según grupo de edades
atendidos en el Hospital Huacho Huaura Oyón y SBS hasta la SE. 51 - 2022**

Grupo de edad	Víctima	Proporción	Defunciones	Letalidad
(Menor)	4	4.00	0	0.00
(1-4a)	40	40.00	1	2.50
(5-11a)	56	56.00	2	3.57
Niño (0-11a)	100	8.46	3	3.00
Adolescente (12-17a)	59	4.99	3	5.08
Joven (18-29)a	431	36.46	11	2.55
Adulto (30-59a)	484	40.95	13	2.69
Adulto Mayor (60-más)	108	9.14	8	7.41
Total	1182	100.00	38	3.21

Fuente: Base de datos de Notiweb Hospital Huacho Huaura Oyón y SBS

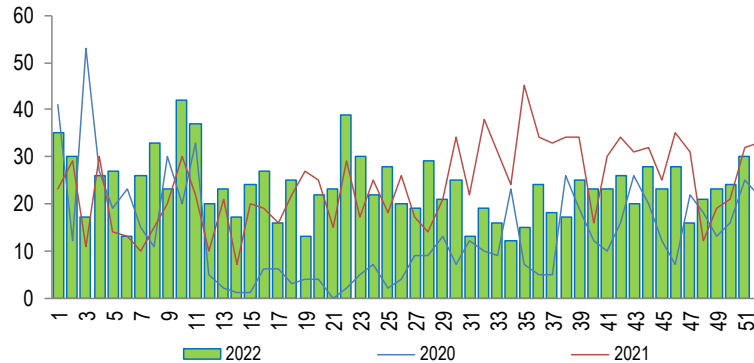
**Número de accidentes y víctimas por tránsito según distritos
atendidos en el Hospital Huacho Huaura Oyón y SBS hasta la SE. 51 - 2022**

Distritos	Accidentes	Víctimas	Defunciones	Letalidad
Huacho	335	422	9	2.13
Huaura	107	143	8	5.59
Hualmay	97	126	0	0.00
Sta. María	155	231	6	2.60
Vegüeta	76	100	4	4.00
Sayan	66	93	6	6.45
Oyon	8	14	4	28.57
Ambar	1	1	0	0.00
Carquin	16	29	0	0.00
Cochamarca	3	5	0	0.00
Pachangara	4	7	0	0.00
Sta Leonor	1	1	0	0.00
Caujul	1	1	0	0.00
Navan	3	4	1	25.00
Ihuari-Acotama	2	5	0	0.00
Total	875	1182	38	3.21

Fuente: Base de datos de Notiweb Hospital Huacho Huaura Oyón y SBS

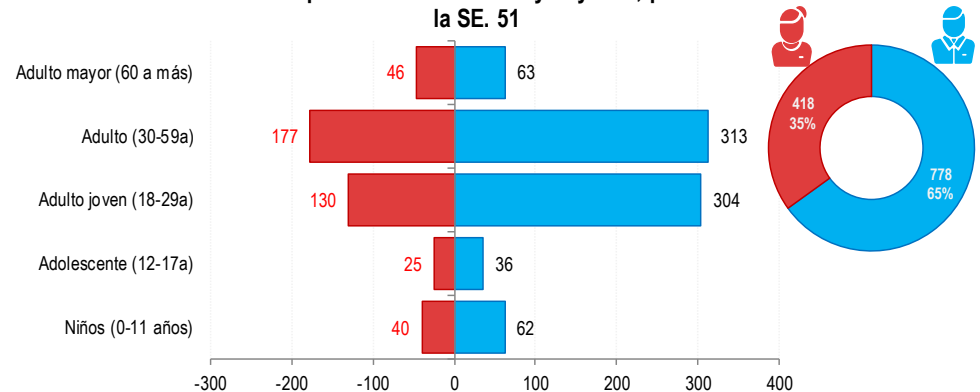
ACCIDENTADOS POR TRÁNSITO ATENDIDOS EN EL HOSPITAL HUACHO HUAURA OYÓN Y SBS 2022 HASTA LA SE. 51

**Tendencia de Accidentados por tránsito
atendidos en el Hospital Huacho Huaura Oyón y SBS, periodo 2022
hasta la SE. 51**



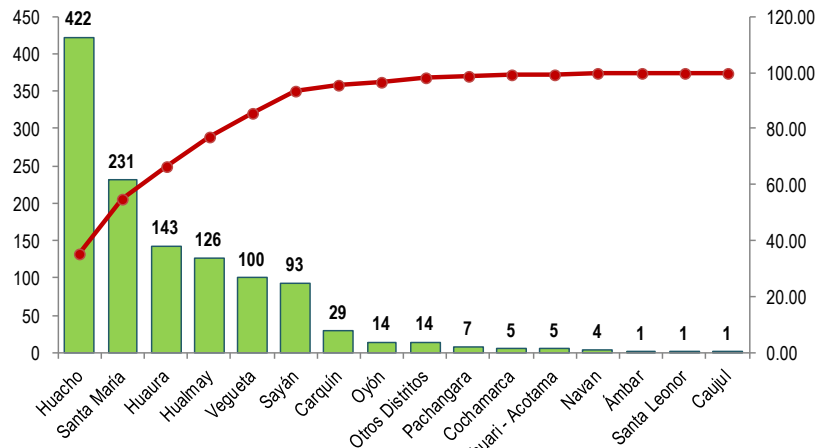
Fuente: Base de Datos Notiweb - Hospital Huacho Huaura Oyón y SBS

**Accidentados por tránsito por grupo etéreo y sexo
atendidos en el Hospital Huacho Huaura Oyón y SBS, periodo 2022 hasta
la SE. 51**



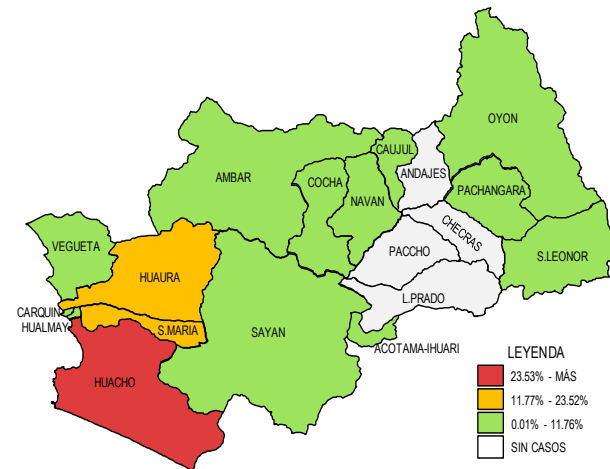
Fuente: Base de Datos Notiweb - Hospital Huacho Huaura Oyón y SBS

**Frecuencia acumulada de Accidentados por tránsito por distritos
atendidos en el Hospital Huacho Huaura Oyón y SBS, periodo 2022
hasta la SE. 51**



Fuente: Base de Datos Notiweb - Hospital Huacho Huaura Oyón y SBS

**Casos acumulados de Accidentados por tránsito por distritos
atendidos en el Hospital Huacho Huaura Oyón y SBS, periodo 2022 hasta la SE. 51**

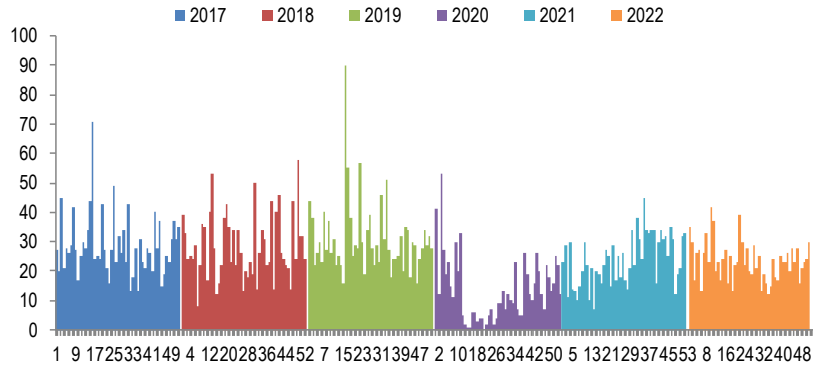


Fuente: Base de Datos Notiweb - Hospital Huacho Huaura Oyón y SBS

ACCIDENTADOS POR TRÁNSITO

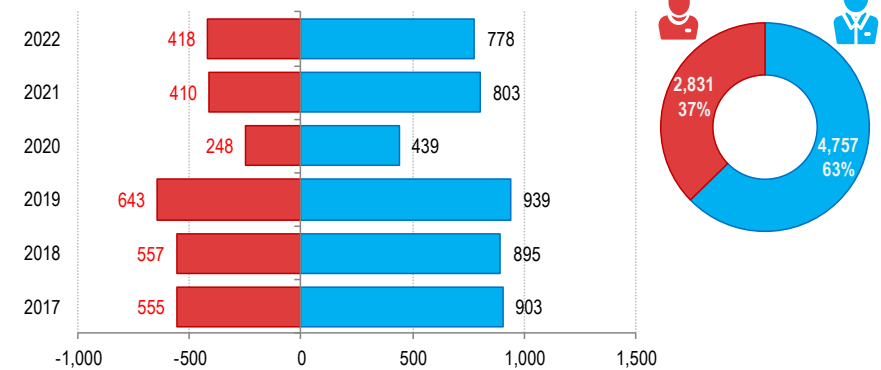
ATENDIDOS EN EL HOSPITAL HUACHO HUAURA OYÓN Y SBS 2017 -2022 HASTA LA SE. 51

Casos de Accidentados por tránsito atendidos en el Hospital Huacho Huaura Oyón y SBS, periodo 2017 - 2022 hasta la SE.51



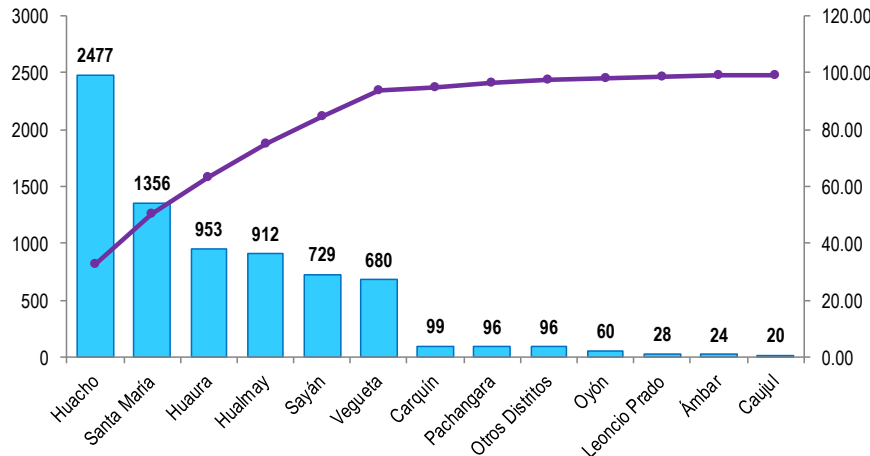
Fuente: Base de Datos Notiweb - Hospital Huacho Huaura Oyón y SBS

Accidentados por tránsito por grupo etáreo y sexo atendidos en el Hospital Huacho Huaura Oyón y SBS, periodo 2017 - 2022 hasta la SE.51



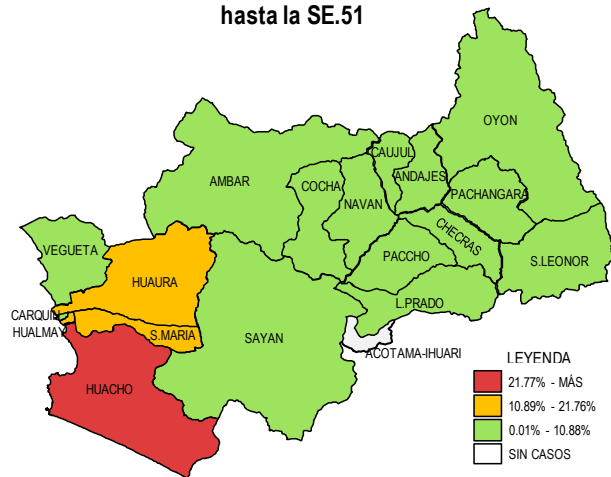
Fuente: Base de Datos Notiweb - Hospital Huacho Huaura Oyón y SBS

Frecuencia acumulada de Accidentados por tránsito por distritos atendidos en el Hospital Huacho Huaura Oyón y SBS, periodo 2017 - 2022 hasta la SE.51



Fuente: Base de Datos Notiweb - Hospital Huacho Huaura Oyón y SBS

Casos acumulados de Accidentados por tránsito por distritos atendidos en el Hospital Huacho Huaura Oyón y SBS, periodo 2017 - 2022 hasta la SE.51



Fuente: Base de Datos Notiweb - Hospital Huacho Huaura Oyón y SBS



TENDENCIA Y TASAS DE VARIACIÓN E INCIDENCIA DE ACCIDENTADOS POR TRÁNSITO POR DISTRITOS ATENDIDOS EN EL HOSPITAL HUACHO HUAURA OYÓN Y SBS DEL 2017 – 2022 HASTA LA SE. 51



Provincia / Distritos	Casos atendidos en el HHHO y SBS** a la semana epidemiológica N° 51							Tasa de Variación	Proporción
	2017*	2018*	2019*	2020*	2021*	Promedio 2017 - 2021	2022*		
Hospital Huacho Huaura Oyón y SBS	1449	1435	1558	682	1199	1265	1182	-6.5	-
Prov.Huaura	1418	1402	1516	675	1140	1230	1146	-6.8	97.0
Huacho	458	471	540	223	363	411	422	2.7	35.7
Ámbar	4	1	15	3	0	5	1	-80.0	0.1
Carquin	9	17	16	6	22	14	29	107.1	2.5
Checras	5	0	1	0	1	1	0	-100.0	0.0
Hualmay	200	187	187	84	128	157	126	-19.7	10.7
Huaura	148	197	239	83	143	162	143	-11.7	12.1
L.Prado	9	8	7	1	3	6	0	-100.0	0.0
Paccho	0	0	4	0	13	3	0	-100.0	0.0
S.Leonor	0	0	14	0	0	3	1	-66.7	0.1
S.Maria	265	281	242	136	201	225	231	2.7	19.5
Sayán	186	99	146	53	152	127	93	-26.8	7.9
Vegueta	134	141	105	86	114	116	100	-13.8	8.5
Prov. Oyón	31	33	41	6	57	34	31	-8.8	2.62
Oyón	20	13	8	1	4	9	14	55.6	1.18
Andajes	0	1	0	0	0	0	0	0.0	0.00
Caujul	1	2	4	2	10	4	1	-75.0	0.08
Cochamarca	1	0	2	0	0	1	5	400.0	0.42
Navan	0	3	3	0	0	1	4	300.0	0.34
Pachangara	9	14	23	2	41	18	7	-61.1	0.59
Ihuari-Acotama	0	0	1	1	2	1	5	400.0	0.42
Otros Distritos	9	17	24	5	14	14	14	0.0	-

Fuente: Base de Datos Notiweb - Hospital Huacho Huaura Oyón y SBS

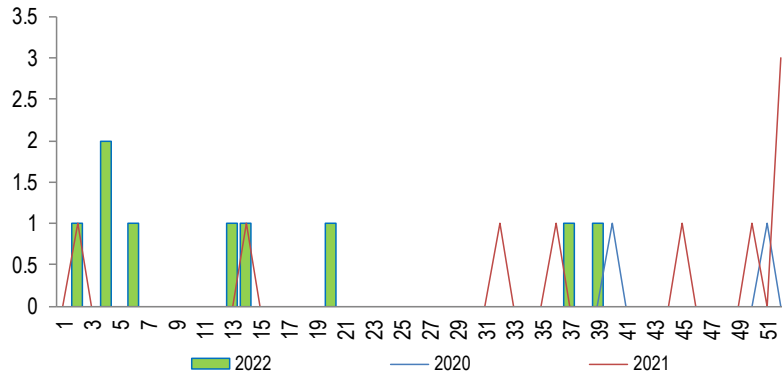
* acumulado hasta la SE. 51

**Hospital Huacho Huaura Oyón y SBS

INTOXICACIÓN POR PLAGUICIDAS

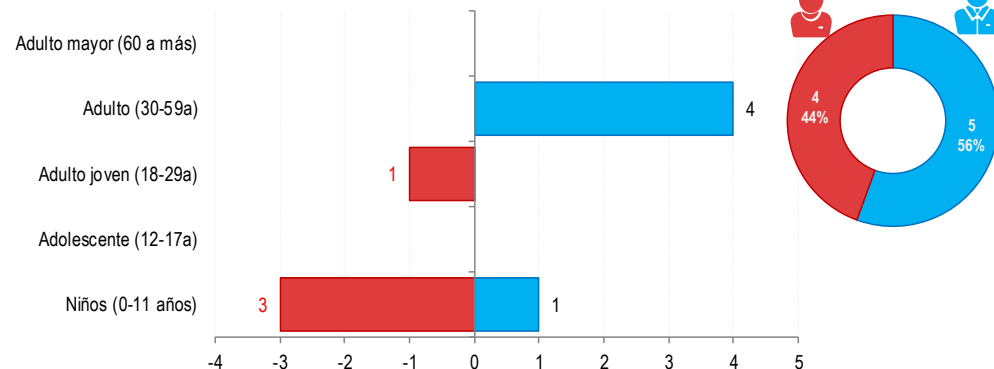
ATENDIDOS EN EL HOSPITAL HUACHO HUAURA OYÓN Y SBS 2022 HASTA LA SE. 51

Tendencia de Intoxicación por Plaguicidas
atendidos en el Hospital Huacho Huaura Oyón y SBS, periodo 2022 hasta la SE. 51



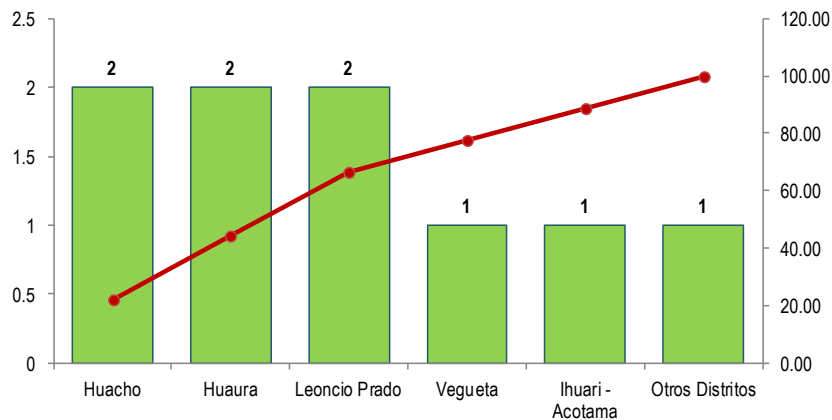
Fuente: Base de Datos Notiweb - Hospital Huacho Huaura Oyón y SBS

Intoxicación por Plaguicidas por grupo etéreo y sexo
atendidos en el Hospital Huacho Huaura Oyón y SBS, periodo 2022 hasta la SE. 51



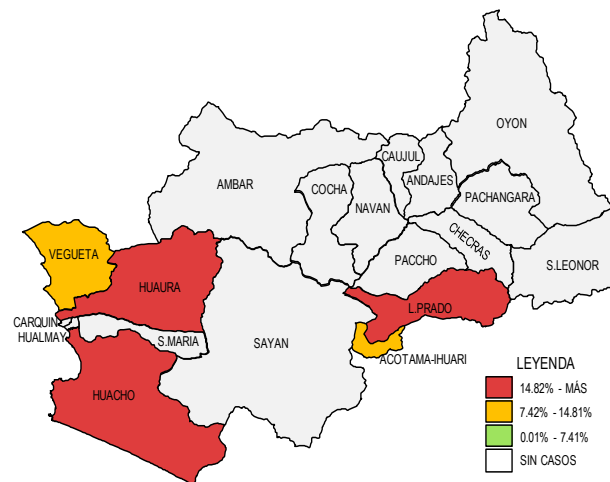
Fuente: Base de Datos Notiweb - Hospital Huacho Huaura Oyón y SBS

Frecuencia acumulada de Intoxicación por Plaguicidas por distritos
atendidos en el Hospital Huacho Huaura Oyón y SBS, periodo 2022 hasta la SE. 51



Fuente: Base de Datos Notiweb - Hospital Huacho Huaura Oyón y SBS

Casos acumulados de Intoxicación por Plaguicidas por distritos
atendidos en el Hospital Huacho Huaura Oyón y SBS, periodo 2022 hasta la SE. 51

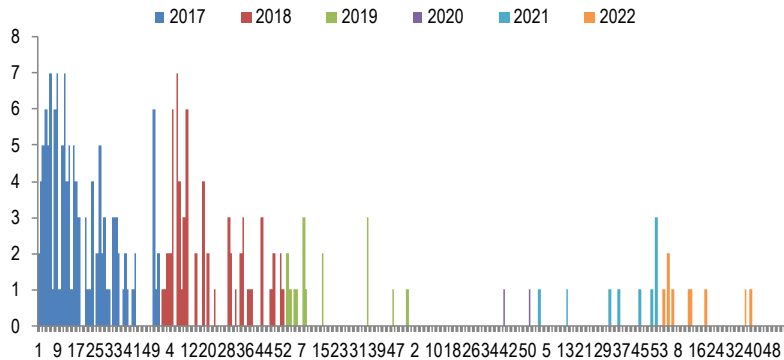


Fuente: Base de Datos Notiweb - Hospital Huacho Huaura Oyón y SBS

INTOXICACIÓN POR PLAGUICIDAS

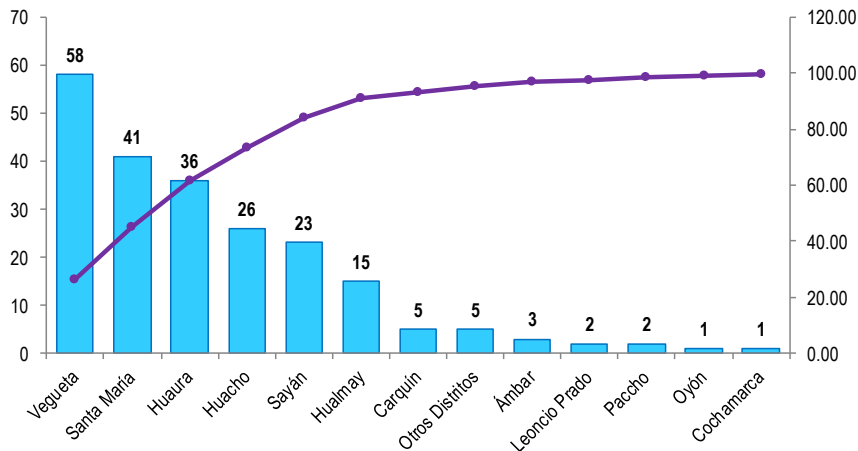
ATENDIDOS EN EL HOSPITAL HUACHO HUAURA OYÓN Y SBS 2017 -2022 HASTA LA SE. 51

Casos de Intoxicación por Plaguicidas
atendidos en el Hospital Huacho Huaura Oyón y SBS, periodo 2017 -
2022 hasta la SE.51



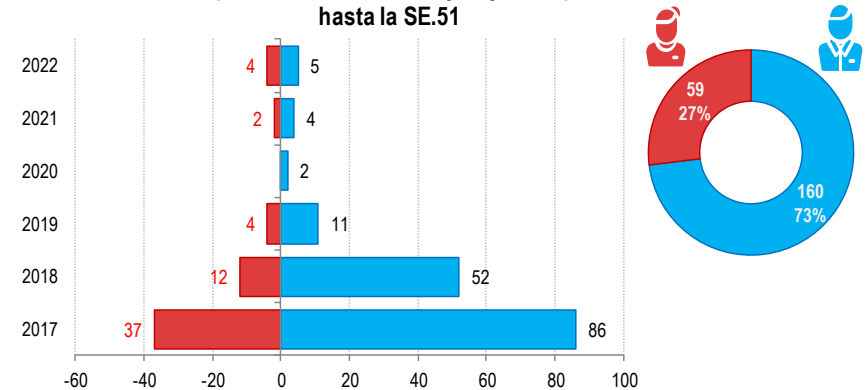
Fuente: Base de Datos Notiweb - Hospital Huacho Huaura Oyón y SBS

Frecuencia acumulada de Intoxicación por Plaguicidas por distritos
atendidos en el Hospital Huacho Huaura Oyón y SBS, periodo 2017 - 2022
hasta la SE.51



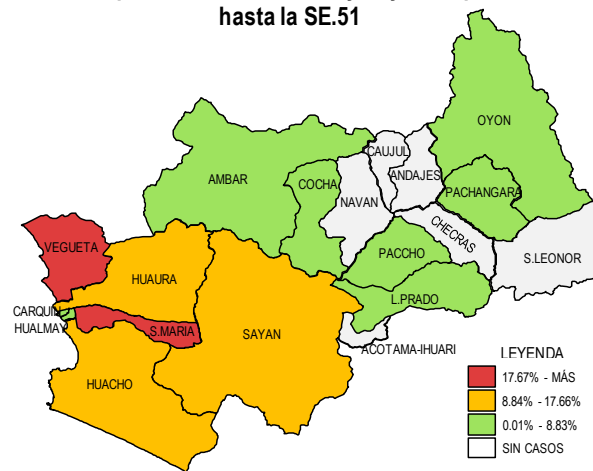
Fuente: Base de Datos Notiweb - Hospital Huacho Huaura Oyón y SBS

Intoxicación por Plaguicidas por grupo etéreo y sexo
atendidos en el Hospital Huacho Huaura Oyón y SBS, periodo 2017 - 2022
hasta la SE.51



Fuente: Base de Datos Notiweb - Hospital Huacho Huaura Oyón y SBS

Casos acumulados de Intoxicación por Plaguicidas por distritos
atendidos en el Hospital Huacho Huaura Oyón y SBS, periodo 2017 - 2022
hasta la SE.51



Fuente: Base de Datos Notiweb - Hospital Huacho Huaura Oyón y SBS



TENDENCIA Y TASAS DE VARIACIÓN E INCIDENCIA DE INTOXICACIÓN POR PLAGUICIDAS POR DISTRITOS ATENDIDOS EN EL HOSPITAL HUACHO HUAURA OYÓN Y SBS DEL 2017 – 2022 HASTA LA SE. 51



Provincia / Distritos	Casos atendidos en el HHHO y SBS** a la semana epidemiológica N° 51							Tasa de Variación	Proporción
	2017*	2018*	2019*	2020*	2021*	Promedio 2017 - 2021	2022*		
Hospital Huacho Huaura Oyón y SBS	121	63	15	2	6	41	8	-80.7	-
Prov. Huaura	118	63	15	2	6	41	7	-82.9	87.5
Huacho	12	9	2	1	0	5	2	-60.0	25.0
Ámbar	0	3	0	0	0	1	0	-100.0	0.0
Carquin	2	3	0	0	0	1	0	-100.0	0.0
Checras	0	0	0	0	0	0	0	0.0	0.0
Hualmay	8	5	1	0	1	3	0	-100.0	0.0
Huaura	26	7	1	0	0	7	2	-71.4	25.0
L.Prado	0	0	0	0	0	0	2	100.0	25.0
Paccho	1	0	0	0	1	0	0	0.0	0.0
S.Leonor	0	0	0	0	0	0	0	0.0	0.0
S.Maria	27	10	2	0	2	8	0	-100.0	0.0
Sayán	10	7	6	0	0	5	0	-100.0	0.0
Vegueta	32	19	3	1	2	11	1	-90.9	12.5
Prov. Oyón	3	0	0	0	0	1	0	-100.0	0.00
Oyón	1	0	0	0	0	0	0	0.0	0.00
Andajes	0	0	0	0	0	0	0	0.0	0.00
Caujul	0	0	0	0	0	0	0	0.0	0.00
Cochamarca	1	0	0	0	0	0	0	0.0	0.00
Navan	0	0	0	0	0	0	0	0.0	0.00
Pachangara	1	0	0	0	0	0	0	0.0	0.00
Ihuari-Acotama	0	0	0	0	0	0	1	100.0	12.50
Otros Distritos	2	1	0	0	0	1	1	0.0	-

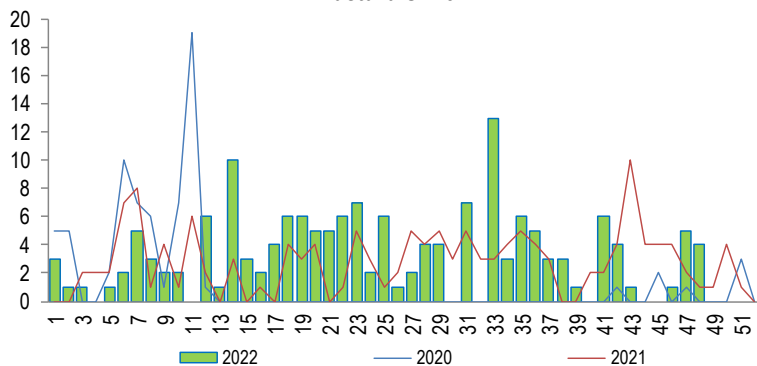
Fuente: Base de Datos Notiweb - Hospital Huacho Huaura Oyón y SBS

* acumulado hasta la SE. 51

**Hospital Huacho Huaura Oyón y SBS

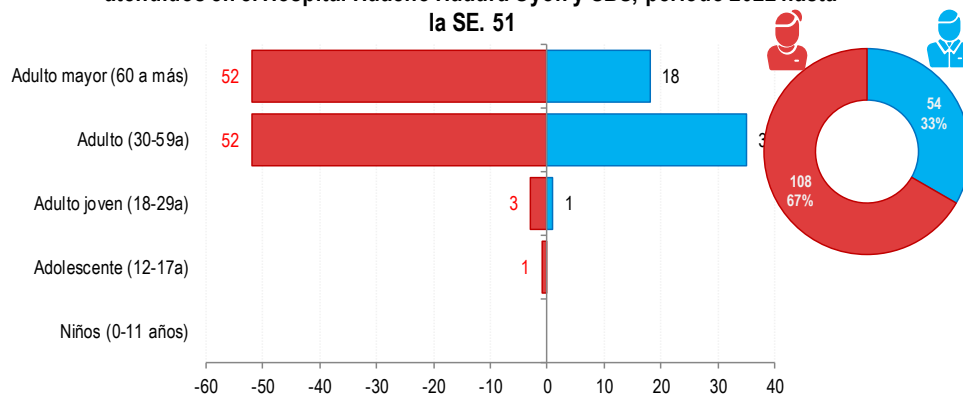
DIABETES MELLIT. NO INSULINODEPENDIENTE ATENDIDOS EN EL HOSPITAL HUACHO HUAURA OYÓN Y SBS 2022 HASTA LA SE. 51

**Tendencia de Diabetes Mellit. No Insulinodep
atendidos en el Hospital Huacho Huaura Oyón y SBS, periodo 2022
hasta la SE. 51**



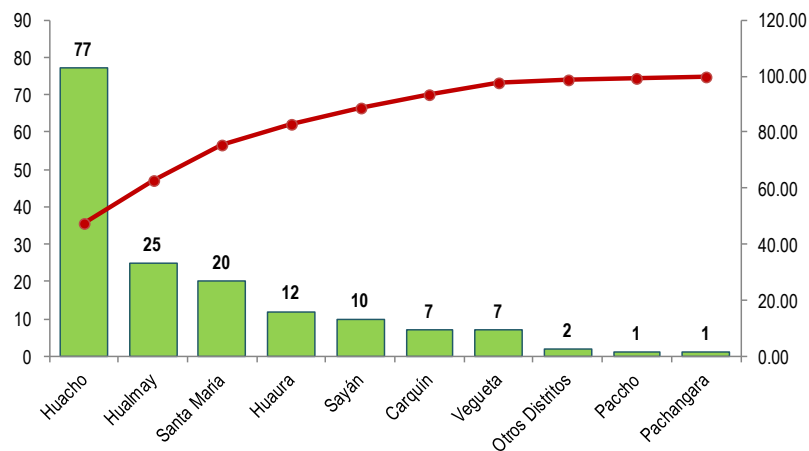
Fuente: Base de Datos Notiweb - Hospital Huacho Huaura Oyón y SBS

**Diabetes Mellit. No Insulinodep por grupo etéreo y sexo
atendidos en el Hospital Huacho Huaura Oyón y SBS, periodo 2022 hasta
la SE. 51**



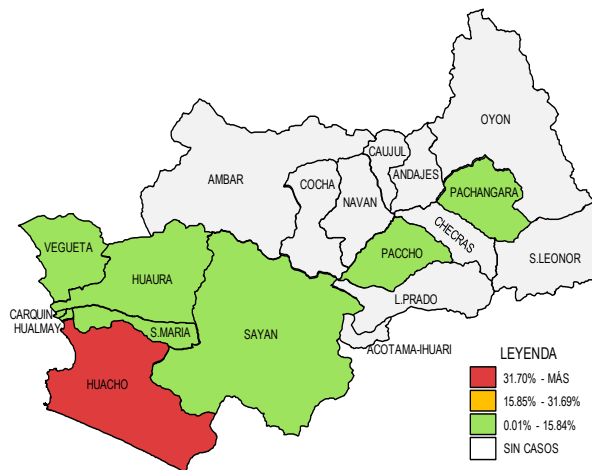
Fuente: Base de Datos Notiweb - Hospital Huacho Huaura Oyón y SBS

**Frecuencia acumulada de Diabetes Mellit. No Insulinodep por distritos
atendidos en el Hospital Huacho Huaura Oyón y SBS, periodo 2022
hasta la SE. 51**



Fuente: Base de Datos Notiweb - Hospital Huacho Huaura Oyón y SBS

**Casos acumulados de Diabetes Mellit. No Insulinodep por distritos
atendidos en el Hospital Huacho Huaura Oyón y SBS, periodo 2022 hasta la SE. 51**

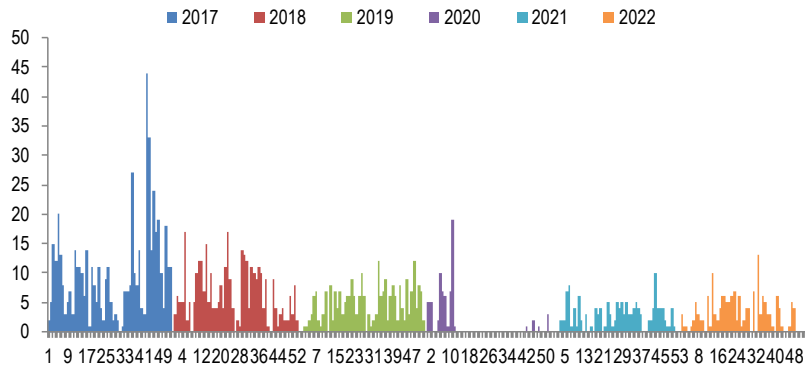


Fuente: Base de Datos Notiweb - Hospital Huacho Huaura Oyón y SBS

DIABETES MELLIT. NO INSULINODEPENDIENTE

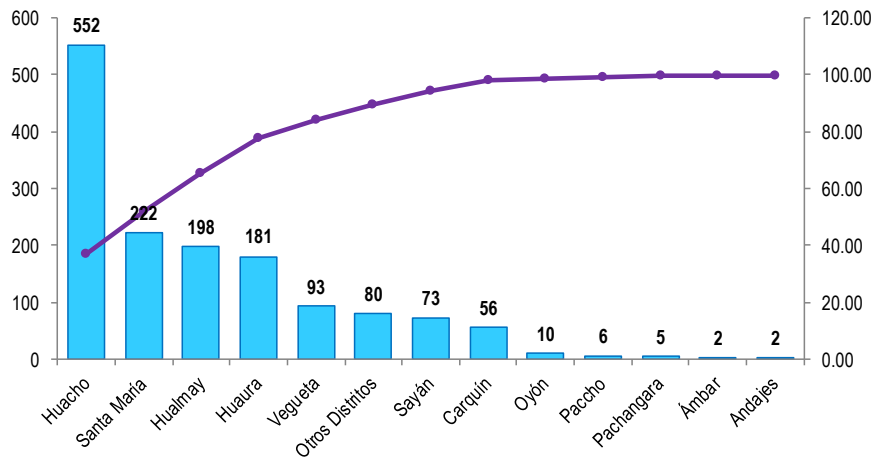
ATENDIDOS EN EL HOSPITAL HUACHO HUAURA OYÓN Y SBS 2017 -2022 HASTA LA SE. 51

**Casos de Diabetes Mellit. No Insulinodep
atendidos en el Hospital Huacho Huaura Oyón y SBS, periodo 2017 -
2022 hasta la SE.51**



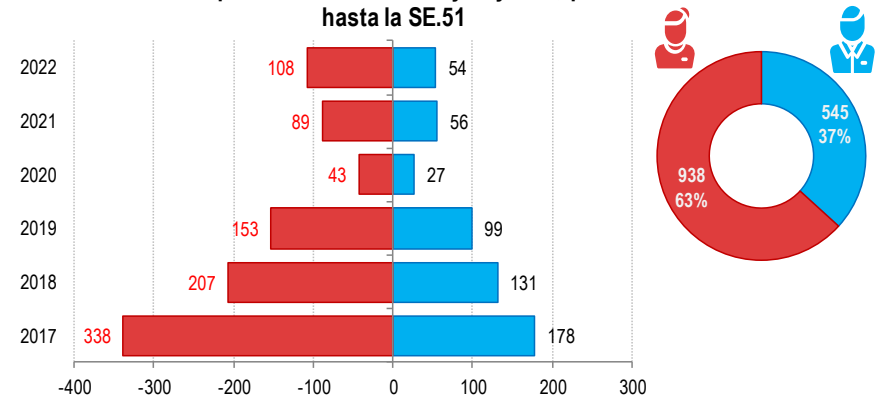
Fuente: Base de Datos Notweb - Hospital Huacho Huaura Oyón y SBS

**Frecuencia acumulada de Diabetes Mellit. No Insulinodep por distritos
atendidos en el Hospital Huacho Huaura Oyón y SBS, periodo 2017 - 2022
hasta la SE.51**



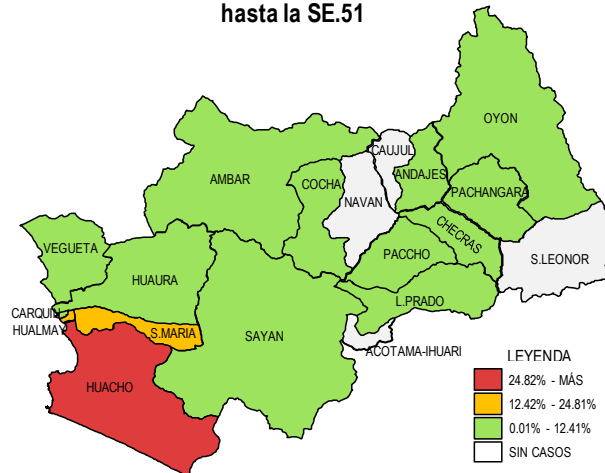
Fuente: Base de Datos Notweb - Hospital Huacho Huaura Oyón y SBS

**Diabetes Mellit. No Insulinodep por grupo etáreo y sexo
atendidos en el Hospital Huacho Huaura Oyón y SBS, periodo 2017 - 2022
hasta la SE.51**



Fuente: Base de Datos Notweb - Hospital Huacho Huaura Oyón y SBS

**Casos acumulados de Diabetes Mellit. No Insulinodep por distritos
atendidos en el Hospital Huacho Huaura Oyón y SBS, periodo 2017 - 2022
hasta la SE.51**



Fuente: Base de Datos Notweb - Hospital Huacho Huaura Oyón y SBS



TENDENCIA Y TASAS DE VARIACIÓN E INCIDENCIA DE DIABETES MELLIT. NO INSULINODEPENDIENTE POR DISTRITOS ATENDIDOS EN EL HOSPITAL HUACHO HUAURA OYÓN Y SBS DEL 2017 – 2022 HASTA LA SE. 51



Provincia / Distritos	Casos atendidos en el HHHO y SBS** a la semana epidemiológica N° 51							Tasa de Variación	Proporción
	2017*	2018*	2019*	2020*	2021*	Promedio 2017 - 2021	2022*		
Hospital Huacho Huaura Oyón y SBS	472	312	248	68	143	249	160	-35.6	-
Prov. Huaura	458	311	247	67	143	245	159	-35.1	99.4
Huacho	162	116	102	31	64	95	77	-18.9	48.1
Ámbar	2	0	0	0	0	0	0	0.0	0.0
Carquin	22	8	7	5	7	10	7	-30.0	4.4
Checras	0	0	1	0	0	0	0	0.0	0.0
Hualmay	71	55	26	8	13	35	25	-28.6	15.6
Huaura	64	43	35	11	16	34	12	-64.7	7.5
L. Prado	1	0	0	0	0	0	0	0.0	0.0
Paccho	4	0	1	0	0	1	1	0.0	0.6
S. Leonor	0	0	0	0	0	0	0	0.0	0.0
S. Maria	68	50	50	5	29	40	20	-50.0	12.5
Sayán	28	13	15	2	5	13	10	-23.1	6.3
Vegueta	36	26	10	5	9	17	7	-58.8	4.4
Prov. Oyón	14	1	1	1	0	3	1	-66.7	0.63
Oyón	7	1	1	1	0	2	0	-100.0	0.00
Andajes	2	0	0	0	0	0	0	0.0	0.00
Caujul	0	0	0	0	0	0	0	0.0	0.00
Cochamarca	1	0	0	0	0	0	0	0.0	0.00
Navan	0	0	0	0	0	0	0	0.0	0.00
Pachangara	4	0	0	0	0	1	1	0.0	0.63
Ihuari-Acotama	0	0	0	0	0	0	0	0.0	0.00
Otros Distritos	44	26	4	2	2	16	2	-87.5	-

Fuente: Base de Datos Notiweb - Hospital Huacho Huaura Oyón y SBS

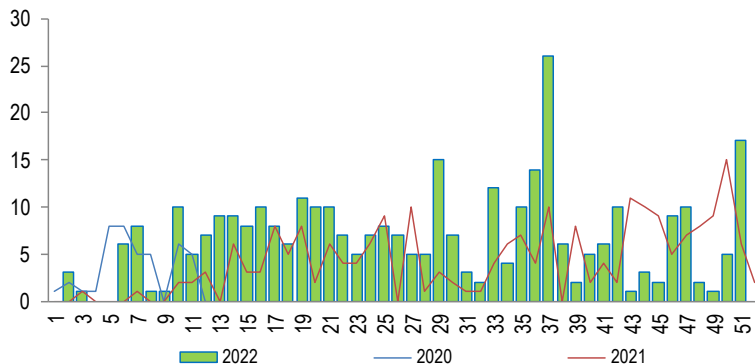
* acumulado hasta la SE. 51

**Hospital Huacho Huaura Oyón y SBS

HIPERTENSIÓN ARTERIAL

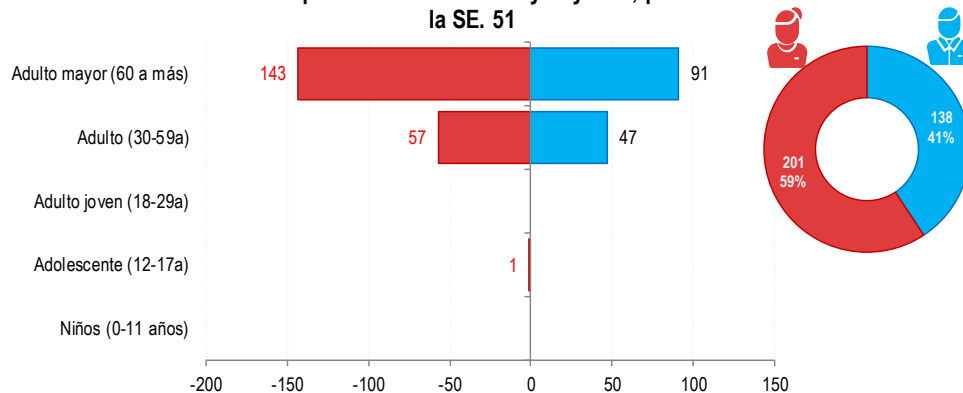
ATENDIDOS EN EL HOSPITAL HUACHO HUAURA OYÓN Y SBS 2022 HASTA LA SE. 51

Tendencia de Hipertensión Arterial
atendidos en el Hospital Huacho Huaura Oyón y SBS, periodo 2022
hasta la SE. 51



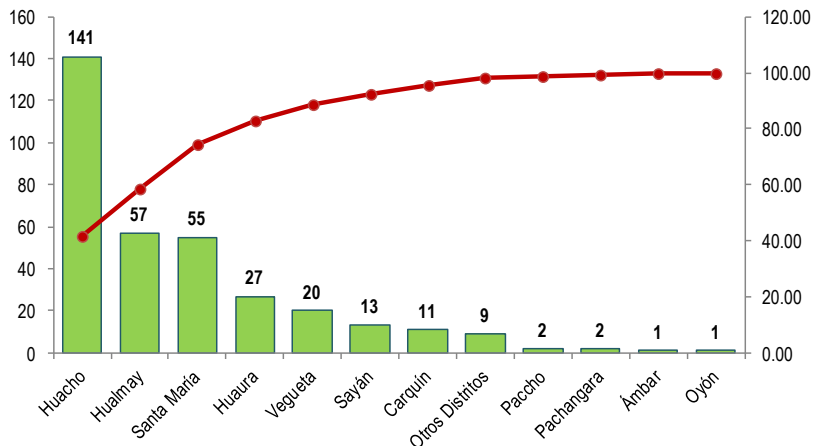
Fuente: Base de Datos Notiweb - Hospital Huacho Huaura Oyón y SBS

Hipertensión Arterial por grupo etáreo y sexo
atendidos en el Hospital Huacho Huaura Oyón y SBS, periodo 2022 hasta
la SE. 51



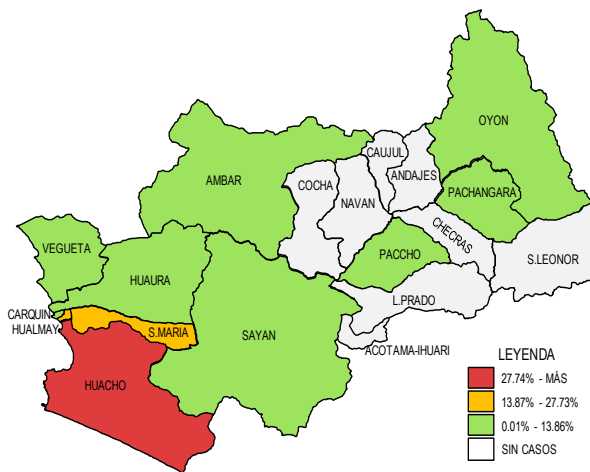
Fuente: Base de Datos Notiweb - Hospital Huacho Huaura Oyón y SBS

Frecuencia acumulada de Hipertensión Arterial por distritos
atendidos en el Hospital Huacho Huaura Oyón y SBS, periodo 2022
hasta la SE. 51



Fuente: Base de Datos Notiweb - Hospital Huacho Huaura Oyón y SBS

Casos acumulados de Hipertensión Arterial por distritos
atendidos en el Hospital Huacho Huaura Oyón y SBS, periodo 2022 hasta la SE. 51

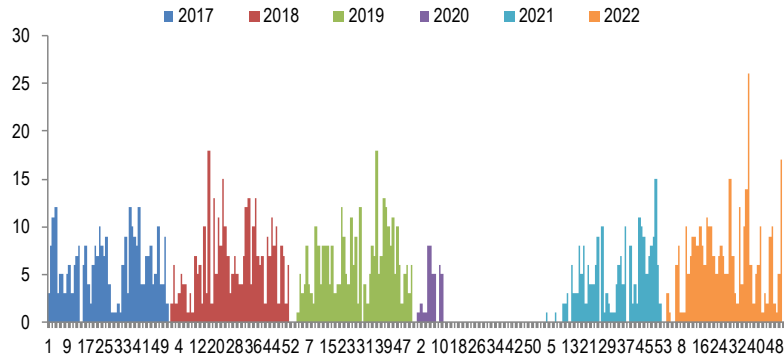


Fuente: Base de Datos Notiweb - Hospital Huacho Huaura Oyón y SBS

HIPERTENSIÓN ARTERIAL

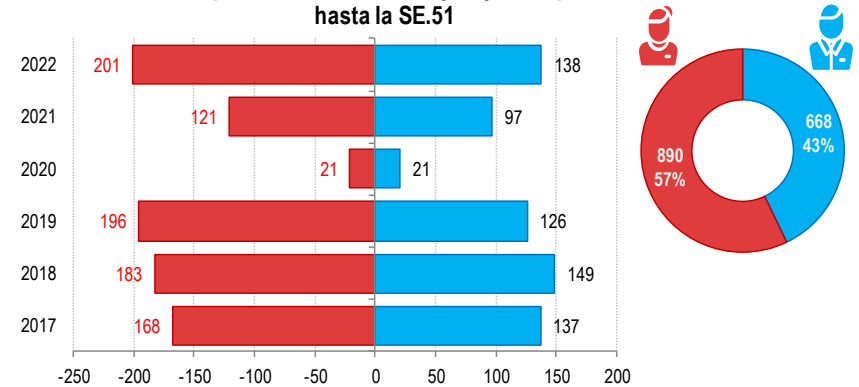
ATENDIDOS EN EL HOSPITAL HUACHO HUAURA OYÓN Y SBS 2017 -2022 HASTA LA SE. 51

Casos de Hipertensión Arterial
atendidos en el Hospital Huacho Huaura Oyón y SBS, periodo 2017 -
2022 hasta la SE.51



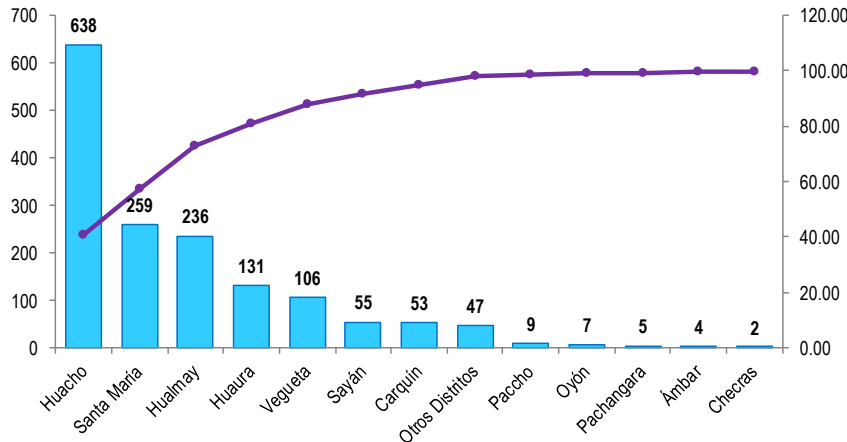
Fuente: Base de Datos Notiweb - Hospital Huacho Huaura Oyón y SBS

Hipertensión Arterial por grupo etáreo y sexo
atendidos en el Hospital Huacho Huaura Oyón y SBS, periodo 2017 - 2022
hasta la SE.51



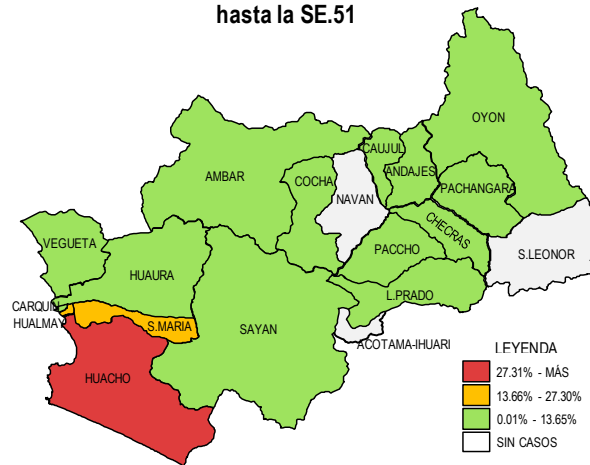
Fuente: Base de Datos Notiweb - Hospital Huacho Huaura Oyón y SBS

Frecuencia acumulada de Hipertensión Arterial por distritos
atendidos en el Hospital Huacho Huaura Oyón y SBS, periodo 2017 - 2022
hasta la SE.51



Fuente: Base de Datos Notiweb - Hospital Huacho Huaura Oyón y SBS

Casos acumulados de Hipertensión Arterial por distritos
atendidos en el Hospital Huacho Huaura Oyón y SBS, periodo 2017 - 2022
hasta la SE.51



Fuente: Base de Datos Notiweb - Hospital Huacho Huaura Oyón y SBS



TENDENCIA Y TASAS DE VARIACIÓN E INCIDENCIA DE HIPERTENSIÓN ARTERIAL POR DISTRITOS ATENDIDOS EN EL HOSPITAL HUACHO HUAURA OYÓN Y SBS DEL 2017 – 2022 HASTA LA SE. 51



Provincia / Distritos	Casos atendidos en el HHHO y SBS** a la semana epidemiológica N° 51							Tasa de Variación	Proporción
	2017*	2018*	2019*	2020*	2021*	Promedio 2017 - 2021	2022*		
Hospital Huacho Huaura Oyón y SBS	292	320	315	42	212	236	330	39.7	-
Prov. Huaura	285	318	313	42	210	234	327	39.7	99.1
Huacho	125	127	121	15	109	99	141	42.4	42.7
Ámbar	1	0	2	0	0	1	1	0.0	0.3
Carquin	14	10	11	4	3	8	11	37.5	3.3
Checras	1	0	1	0	0	0	0	0.0	0.0
Hualmay	38	43	56	8	34	36	57	58.3	17.3
Huaura	25	24	34	5	16	21	27	28.6	8.2
L. Prado	0	1	0	0	1	0	0	0.0	0.0
Paccho	1	5	1	0	0	1	2	100.0	0.6
S. Leonor	0	0	0	0	0	0	0	0.0	0.0
S. Maria	48	70	48	6	32	41	55	34.1	16.7
Sayán	14	10	12	0	6	8	13	62.5	3.9
Vegueta	18	28	27	4	9	17	20	17.6	6.1
Prov. Oyón	7	2	2	0	2	3	3	0.0	0.91
Oyón	3	1	1	0	1	1	1	0.0	0.30
Andajes	0	0	0	0	1	0	0	0.0	0.00
Caujul	0	0	1	0	0	0	0	0.0	0.00
Cochamarca	2	0	0	0	0	0	0	0.0	0.00
Navan	0	0	0	0	0	0	0	0.0	0.00
Pachangara	2	1	0	0	0	1	2	100.0	0.61
Ihuari-Acotama	0	0	0	0	0	0	0	0.0	0.00
Otros Distritos	13	12	7	0	6	8	9	12.5	-

Fuente: Base de Datos Notiweb - Hospital Huacho Huaura Oyón y SBS

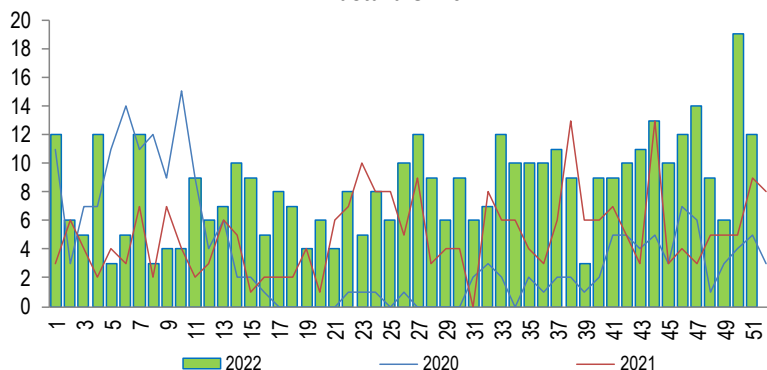
* acumulado hasta la SE. 51

**Hospital Huacho Huaura Oyón y SBS

MORDEDURA CANINA

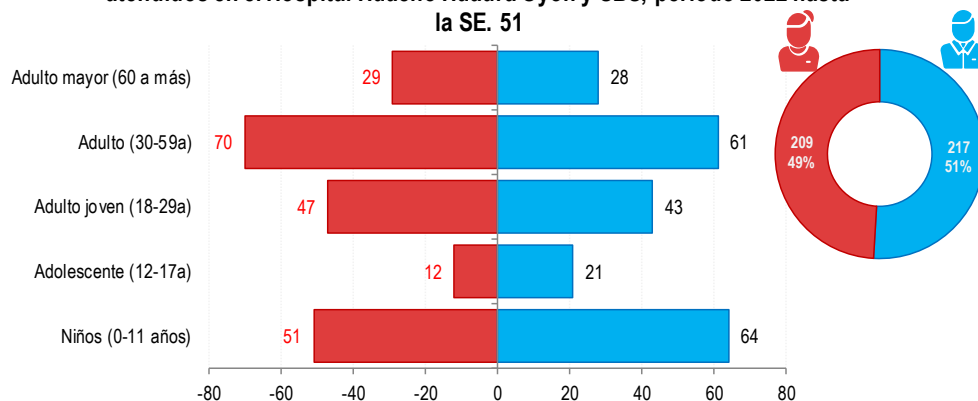
ATENDIDOS EN EL HOSPITAL HUACHO HUAURA OYÓN Y SBS 2022 HASTA LA SE. 51

Tendencia de Mordedura Canina
atendidos en el Hospital Huacho Huaura Oyón y SBS, periodo 2022 hasta la SE. 51



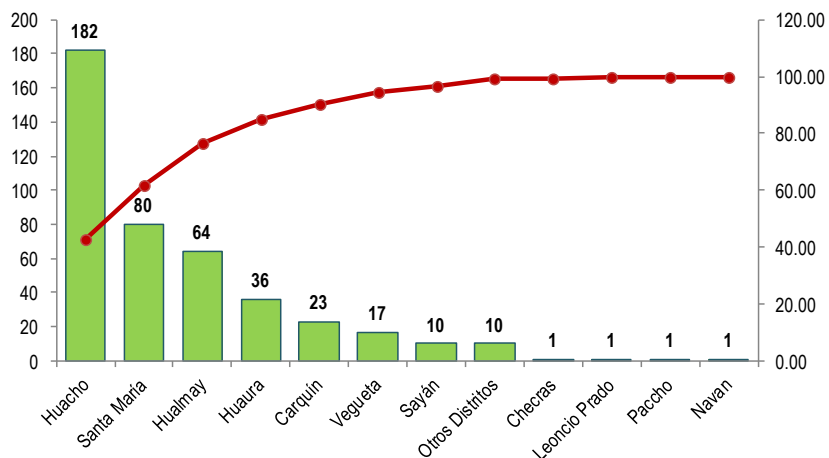
Fuente: Base de Datos Notiweb - Hospital Huacho Huaura Oyón y SBS

Mordedura Canina por grupo etáreo y sexo
atendidos en el Hospital Huacho Huaura Oyón y SBS, periodo 2022 hasta la SE. 51



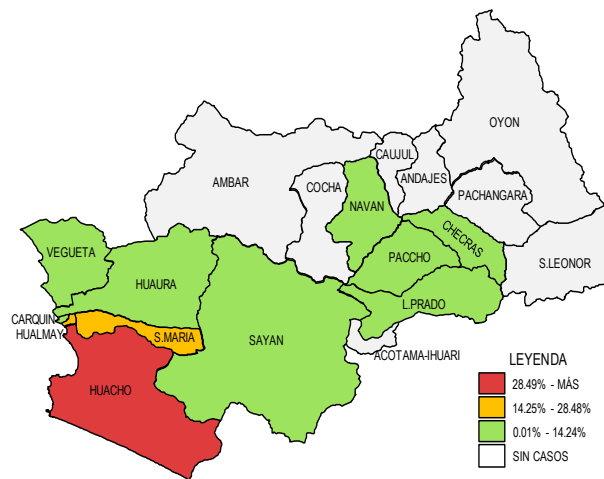
Fuente: Base de Datos Notiweb - Hospital Huacho Huaura Oyón y SBS

Frecuencia acumulada de Mordedura Canina por distritos
atendidos en el Hospital Huacho Huaura Oyón y SBS, periodo 2022 hasta la SE. 51



Fuente: Base de Datos Notiweb - Hospital Huacho Huaura Oyón y SBS

Casos acumulados de Mordedura Canina por distritos
atendidos en el Hospital Huacho Huaura Oyón y SBS, periodo 2022 hasta la SE. 51

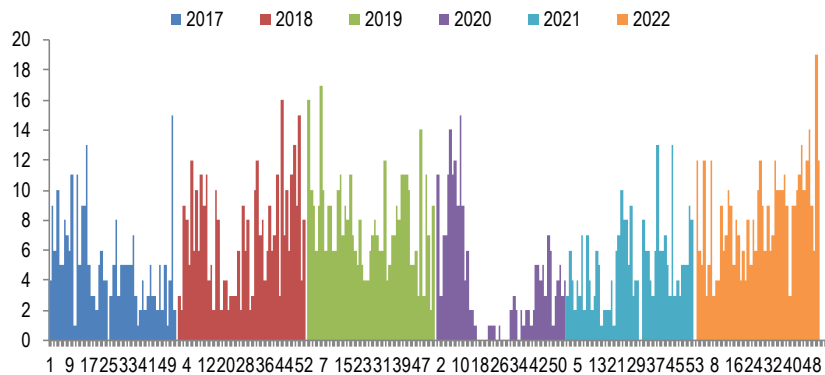


Fuente: Base de Datos Notiweb - Hospital Huacho Huaura Oyón y SBS

MORDEDURA CANINA

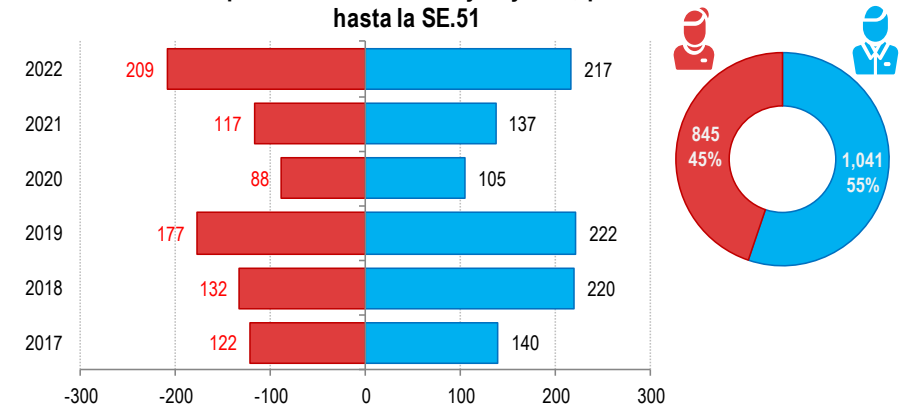
ATENDIDOS EN EL HOSPITAL HUACHO HUAURA OYÓN Y SBS 2017 -2022 HASTA LA SE. 51

Casos de Mordedura Canina
atendidos en el Hospital Huacho Huaura Oyón y SBS, periodo 2017 -
2022 hasta la SE.51



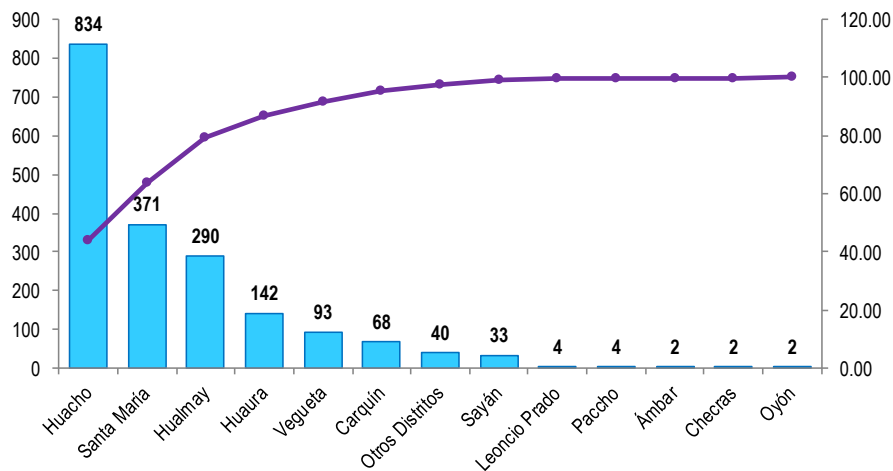
Fuente: Base de Datos Notiweb - Hospital Huacho Huaura Oyón y SBS

Mordedura Canina por grupo etáreo y sexo
atendidos en el Hospital Huacho Huaura Oyón y SBS, periodo 2017 - 2022
hasta la SE.51



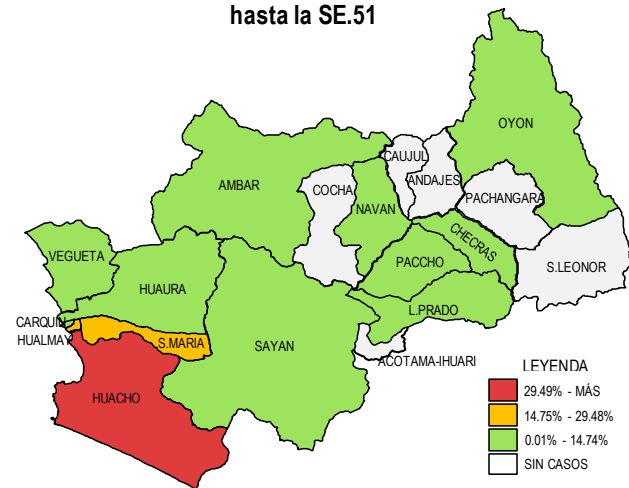
Fuente: Base de Datos Notiweb - Hospital Huacho Huaura Oyón y SBS

Frecuencia acumulada de Mordedura Canina por distritos
atendidos en el Hospital Huacho Huaura Oyón y SBS, periodo 2017 - 2022
hasta la SE.51



Fuente: Base de Datos Notiweb - Hospital Huacho Huaura Oyón y SBS

Casos acumulados de Mordedura Canina por distritos
atendidos en el Hospital Huacho Huaura Oyón y SBS, periodo 2017 - 2022
hasta la SE.51



Fuente: Base de Datos Notiweb - Hospital Huacho Huaura Oyón y SBS



TENDENCIA Y TASAS DE VARIACIÓN E INCIDENCIA DE MORDEDURA CANINA POR DISTRITOS ATENDIDOS EN EL HOSPITAL HUACHO HUAURA OYÓN Y SBS DEL 2017 – 2022 HASTA LA SE. 51



Provincia / Distritos	Casos atendidos en el HHHO y SBS** a la semana epidemiológica N° 51							Tasa de Variación	Proporción
	2017*	2018*	2019*	2020*	2021*	Promedio 2017 - 2021	2022*		
Hospital Huacho Huaura Oyón y SBS	258	339	393	192	250	286	416	45.3	-
Prov. Huaura	258	339	392	189	250	286	415	45.1	99.8
Huacho	124	165	166	77	120	130	182	40.0	43.8
Ámbar	1	0	1	0	0	0	0	0.0	0.0
Carquin	6	7	13	9	10	9	23	155.6	5.5
Checras	0	0	1	0	0	0	1	100.0	0.2
Hualmay	46	54	59	32	35	45	64	42.2	15.4
Huaura	16	32	23	13	22	21	36	71.4	8.7
L. Prado	1	0	2	0	0	1	1	0.0	0.2
Paccho	0	0	2	1	0	1	1	0.0	0.2
S. Leonor	0	0	0	0	0	0	0	0.0	0.0
S. Maria	48	60	88	45	50	58	80	37.9	19.2
Sayán	3	7	6	3	4	5	10	100.0	2.4
Vegueta	13	14	31	9	9	15	17	13.3	4.1
Prov. Oyón	0	0	1	2	0	1	1	0.0	0.24
Oyón	0	0	1	1	0	0	0	0.0	0.00
Andajes	0	0	0	0	0	0	0	0.0	0.00
Caujul	0	0	0	0	0	0	0	0.0	0.00
Cochamarca	0	0	0	0	0	0	0	0.0	0.00
Navan	0	0	0	0	0	0	1	100.0	0.24
Pachangara	0	0	0	0	0	0	0	0.0	0.00
Ihuari-Acotama	0	0	0	1	0	0	0	0.0	0.00
Otros Distritos	4	13	6	1	4	6	10	66.7	-

Fuente: Base de Datos Notiweb - Hospital Huacho Huaura Oyón y SBS

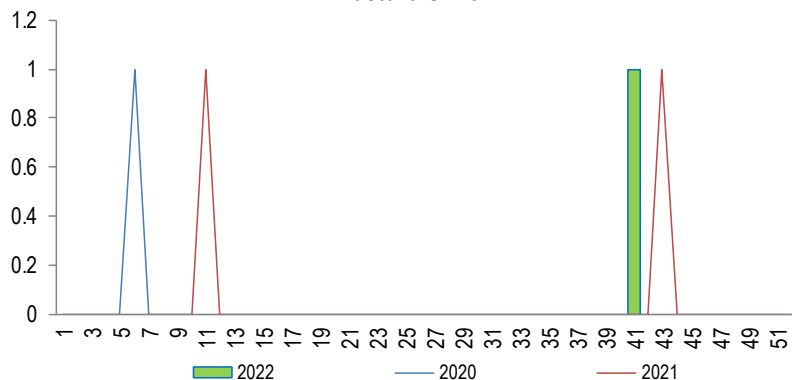
* acumulado hasta la SE. 51

**Hospital Huacho Huaura Oyón y SBS

LEPTOSPIROSIS

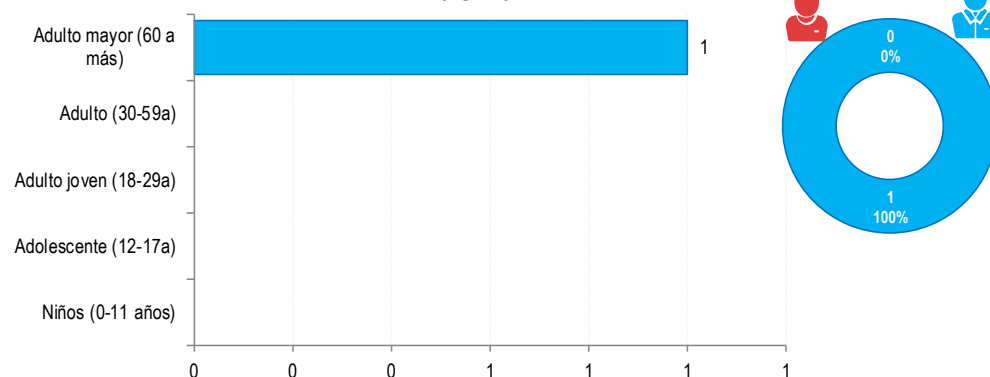
ATENDIDOS EN EL HOSPITAL HUACHO HUAURA OYÓN Y SBS 2022 HASTA LA SE. 51

Tendencia de Leptospiriosis
atendidos en el Hospital Huacho Huaura Oyón y SBS, periodo 2022 hasta la SE. 51



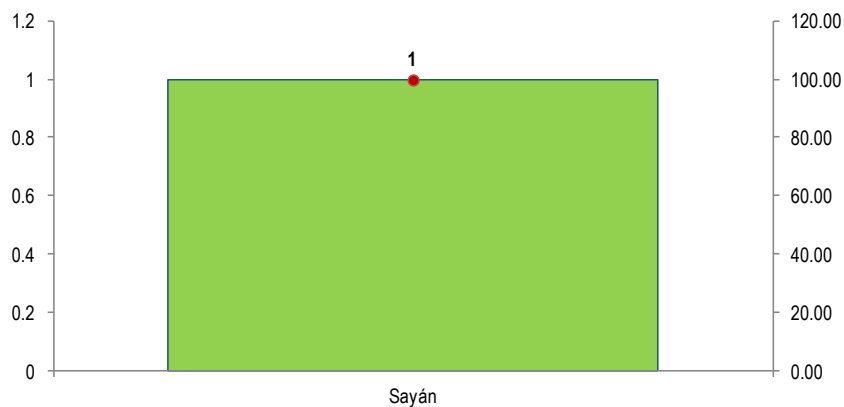
Fuente: Base de Datos Notiweb - Hospital Huacho Huaura Oyón y SBS

Leptospiriosis por grupo etáreo y sexo
atendidos en el Hospital Huacho Huaura Oyón y SBS, periodo 2022 hasta la SE. 51



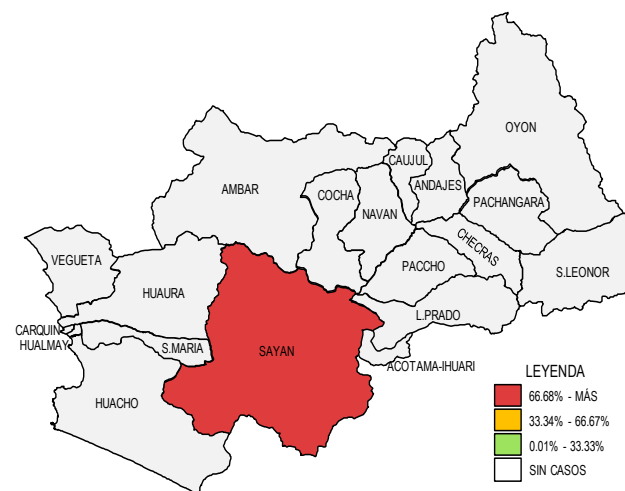
Fuente: Base de Datos Notiweb - Hospital Huacho Huaura Oyón y SBS

Frecuencia acumulada de Leptospiriosis por distritos
atendidos en el Hospital Huacho Huaura Oyón y SBS, periodo 2022 hasta la SE. 51



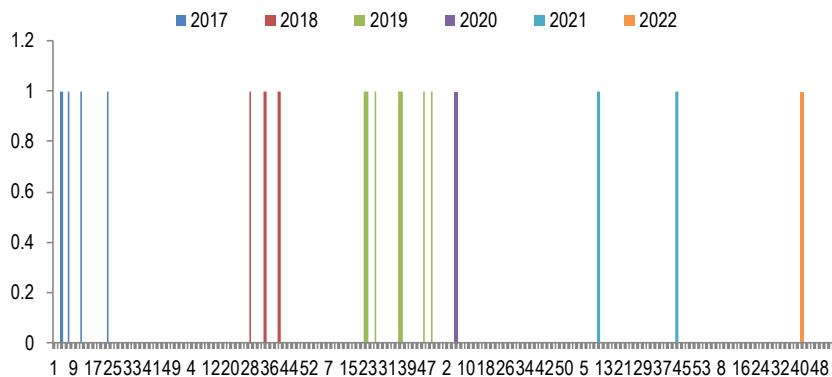
Fuente: Base de Datos Notiweb - Hospital Huacho Huaura Oyón y SBS

Casos acumulados de Leptospiriosis por distritos
atendidos en el Hospital Huacho Huaura Oyón y SBS, periodo 2022 hasta la SE. 51



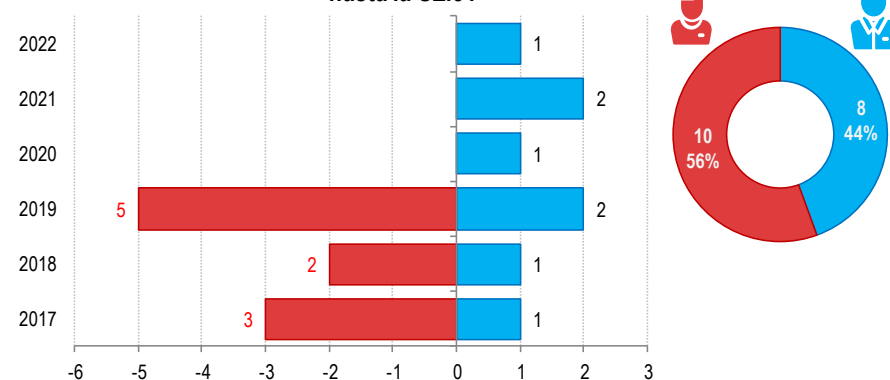
Fuente: Base de Datos Notiweb - Hospital Huacho Huaura Oyón y SBS

Casos de Leptospirrosis atendidos en el Hospital Huacho Huaura Oyón y SBS, periodo 2017 - 2022 hasta la SE.51



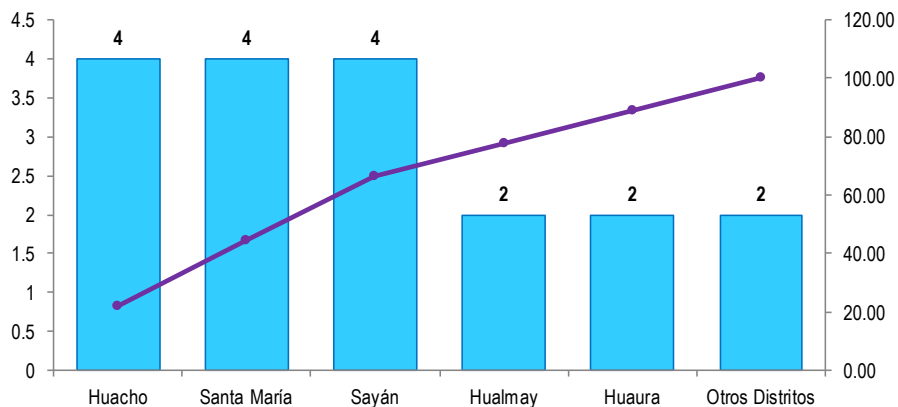
Fuente: Base de Datos Notiweb - Hospital Huacho Huaura Oyón y SBS

Leptospirrosis por grupo etáreo y sexo atendidos en el Hospital Huacho Huaura Oyón y SBS, periodo 2017 - 2022 hasta la SE.51



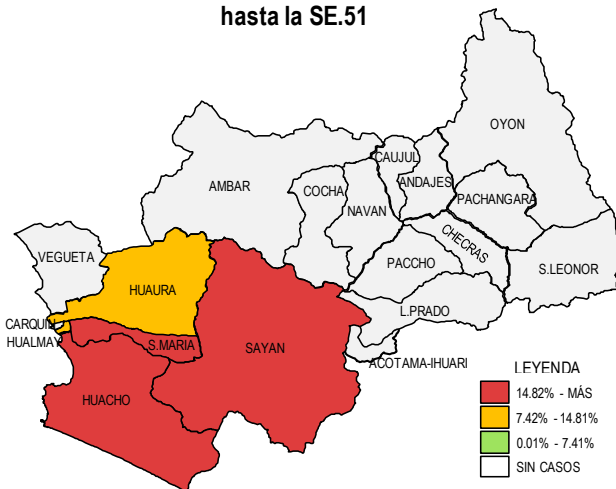
Fuente: Base de Datos Notiweb - Hospital Huacho Huaura Oyón y SBS

Frecuencia acumulada de Leptospirrosis por distritos atendidos en el Hospital Huacho Huaura Oyón y SBS, periodo 2017 - 2022 hasta la SE.51



Fuente: Base de Datos Notiweb - Hospital Huacho Huaura Oyón y SBS

Casos acumulados de Leptospirrosis por distritos atendidos en el Hospital Huacho Huaura Oyón y SBS, periodo 2017 - 2022 hasta la SE.51



Fuente: Base de Datos Notiweb - Hospital Huacho Huaura Oyón y SBS



TENDENCIA Y TASAS DE VARIACIÓN E INCIDENCIA DE LEPTOSPIROSIS POR DISTRITOS ATENDIDOS EN EL HOSPITAL HUACHO HUAURA OYÓN Y SBS DEL 2017 – 2022 HASTA LA SE. 51



Provincia / Distritos	Casos atendidos en el HHHO y SBS** a la semana epidemiológica N° 51							Tasa de Variación	Proporción
	2017*	2018*	2019*	2020*	2021*	Promedio 2017 - 2021	2022*		
Hospital Huacho Huaura Oyón y SBS	4	2	7	1	1	3	1	-66.7	-
Prov. Huaura	4	2	7	1	1	3	1	-66.7	100.0
Huacho	2	0	1	1	0	1	0	-100.0	0.0
Ámbar	0	0	0	0	0	0	0	0.0	0.0
Carquin	0	0	0	0	0	0	0	0.0	0.0
Checras	0	0	0	0	0	0	0	0.0	0.0
Hualmay	1	0	1	0	0	0	0	0.0	0.0
Huaura	0	0	2	0	0	0	0	0.0	0.0
L. Prado	0	0	0	0	0	0	0	0.0	0.0
Paccho	0	0	0	0	0	0	0	0.0	0.0
S. Leonor	0	0	0	0	0	0	0	0.0	0.0
S. Maria	1	2	1	0	0	1	0	-100.0	0.0
Sayán	0	0	2	0	1	1	1	0.0	100.0
Vegueta	0	0	0	0	0	0	0	0.0	0.0
Prov. Oyón	0	0	0	0	0	0	0	0.0	0.00
Oyón	0	0	0	0	0	0	0	0.0	0.00
Andajes	0	0	0	0	0	0	0	0.0	0.00
Caujul	0	0	0	0	0	0	0	0.0	0.00
Cochamarca	0	0	0	0	0	0	0	0.0	0.00
Navan	0	0	0	0	0	0	0	0.0	0.00
Pachangara	0	0	0	0	0	0	0	0.0	0.00
Ihuari-Acotama	0	0	0	0	0	0	0	0.0	0.00
Otros Distritos	0	1	0	0	1	0	0	0.0	-

Fuente: Base de Datos Notiweb - Hospital Huacho Huaura Oyón y SBS

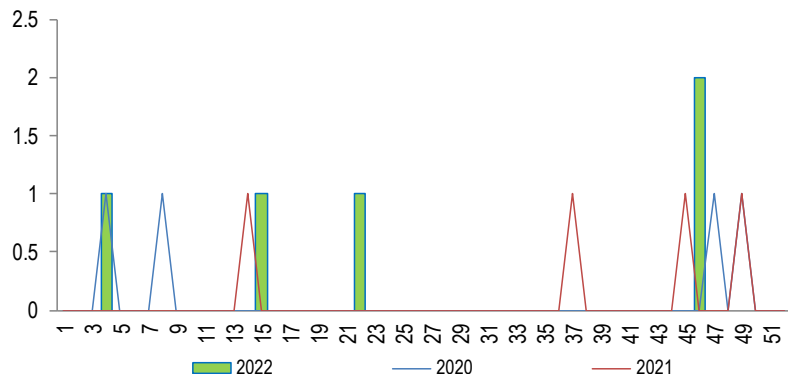
* acumulado hasta la SE. 51

**Hospital Huacho Huaura Oyón y SBS

HIDATIDOSIS

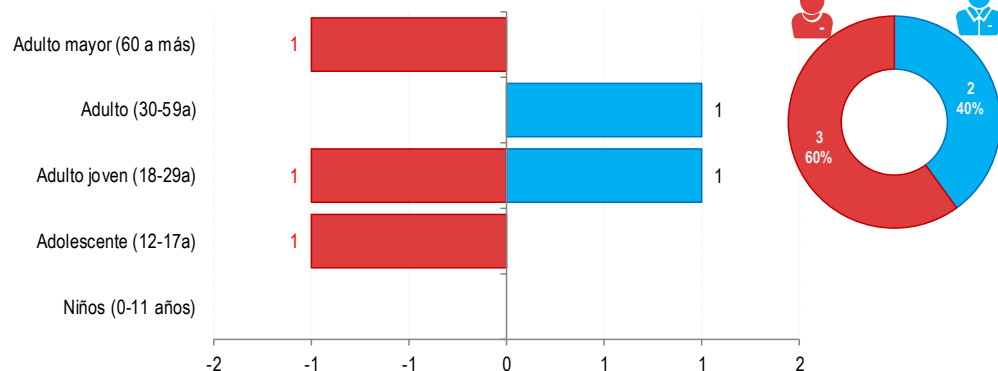
ATENDIDOS EN EL HOSPITAL HUACHO HUAURA OYÓN Y SBS 2022 HASTA LA SE. 51

Tendencia de Hidatidosis
atendidos en el Hospital Huacho Huaura Oyón y SBS, periodo 2022 hasta la SE. 51



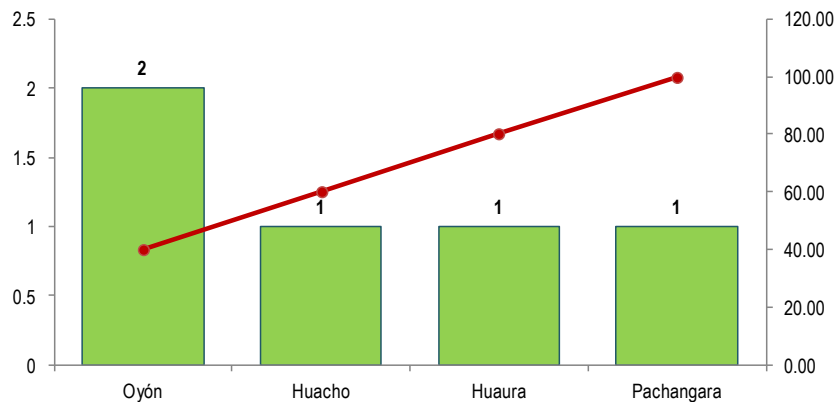
Fuente: Base de Datos Notiweb - Hospital Huacho Huaura Oyón y SBS

Hidatidosis por grupo etáreo y sexo
atendidos en el Hospital Huacho Huaura Oyón y SBS, periodo 2022 hasta la SE. 51



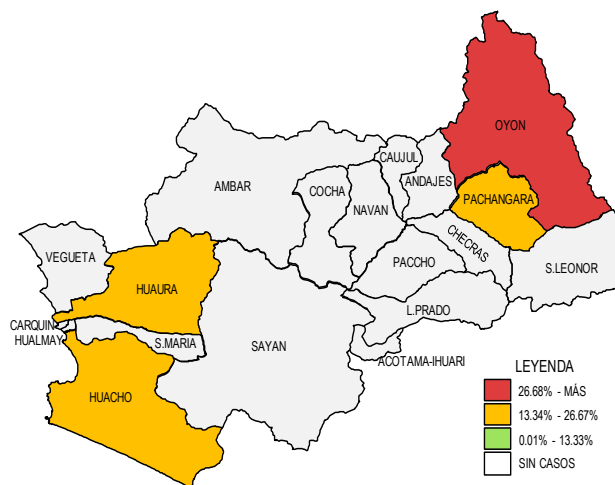
Fuente: Base de Datos Notiweb - Hospital Huacho Huaura Oyón y SBS

Frecuencia acumulada de Hidatidosis por distritos
atendidos en el Hospital Huacho Huaura Oyón y SBS, periodo 2022 hasta la SE. 51



Fuente: Base de Datos Notiweb - Hospital Huacho Huaura Oyón y SBS

Casos acumulados de Hidatidosis por distritos
atendidos en el Hospital Huacho Huaura Oyón y SBS, periodo 2022 hasta la SE. 51

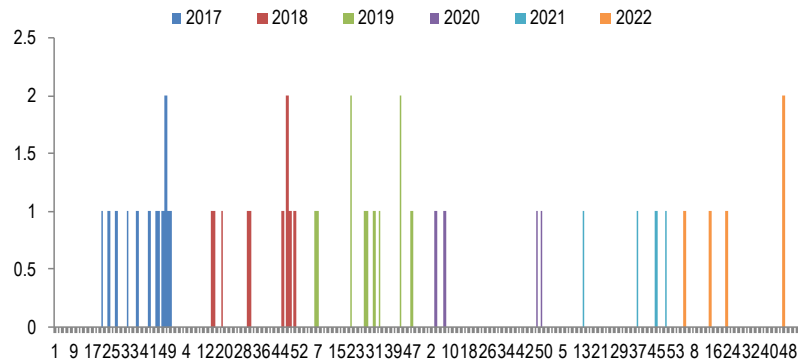


Fuente: Base de Datos Notiweb - Hospital Huacho Huaura Oyón y SBS

HIDATIDOSIS

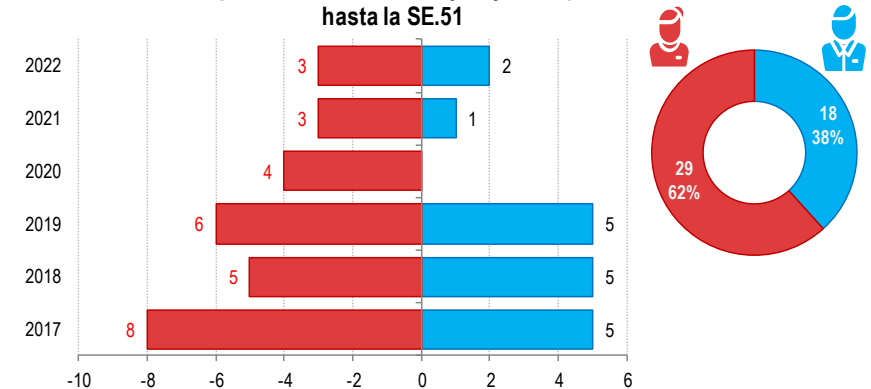
ATENDIDOS EN EL HOSPITAL HUACHO HUAURA OYÓN Y SBS 2017 -2022 HASTA LA SE. 51

Casos de Hidatidosis
atendidos en el Hospital Huacho Huaura Oyón y SBS, periodo 2017 - 2022 hasta la SE.51



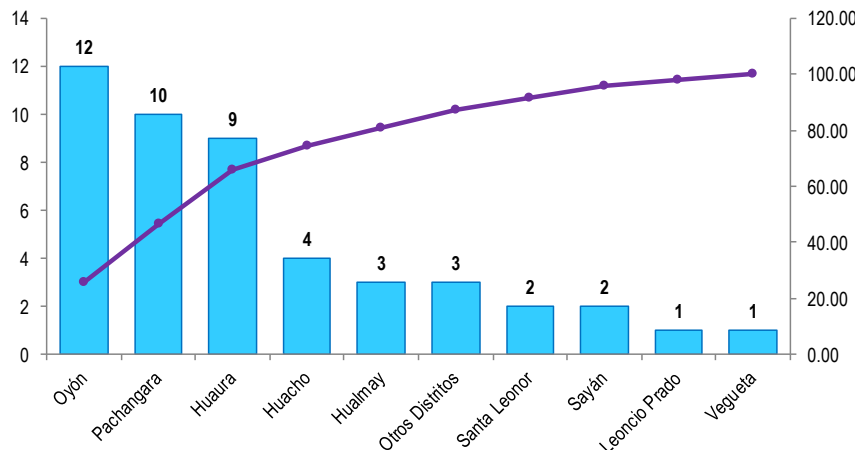
Fuente: Base de Datos Notiweb - Hospital Huacho Huaura Oyón y SBS

Hidatidosis por grupo étnico y sexo
atendidos en el Hospital Huacho Huaura Oyón y SBS, periodo 2017 - 2022 hasta la SE.51



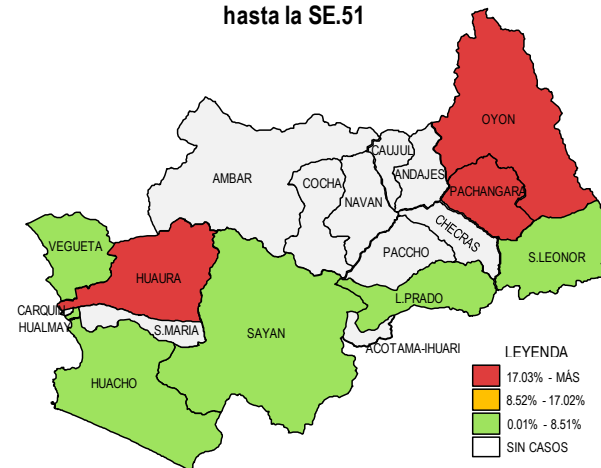
Fuente: Base de Datos Notiweb - Hospital Huacho Huaura Oyón y SBS

Frecuencia acumulada de Hidatidosis por distritos
atendidos en el Hospital Huacho Huaura Oyón y SBS, periodo 2017 - 2022 hasta la SE.51



Fuente: Base de Datos Notiweb - Hospital Huacho Huaura Oyón y SBS

Casos acumulados de Hidatidosis por distritos
atendidos en el Hospital Huacho Huaura Oyón y SBS, periodo 2017 - 2022 hasta la SE.51



Fuente: Base de Datos Notiweb - Hospital Huacho Huaura Oyón y SBS



TENDENCIA Y TASAS DE VARIACIÓN E INCIDENCIA DE HIDATIDOSIS POR DISTRITOS ATENDIDOS EN EL HOSPITAL HUACHO HUAURA OYÓN Y SBS DEL 2017 – 2022 HASTA LA SE. 51



Provincia / Distritos	Casos atendidos en el HHHO y SBS** a la semana epidemiológica N° 51							Tasa de Variación	Proporción
	2017*	2018*	2019*	2020*	2021*	Promedio 2017 - 2021	2022*		
Hospital Huacho Huaura Oyón y SBS	12	9	10	4	4	8	5	-35.9	-
Prov. Huaura	7	6	4	1	2	4	2	-50.0	40.0
Huacho	1	1	0	0	1	1	1	0.0	20.0
Ámbar	0	0	0	0	0	0	0	0.0	0.0
Carquin	0	0	0	0	0	0	0	0.0	0.0
Checras	0	0	0	0	0	0	0	0.0	0.0
Hualmay	0	1	1	0	1	1	0	-100.0	0.0
Huaura	3	2	2	1	0	2	1	-50.0	20.0
L. Prado	1	0	0	0	0	0	0	0.0	0.0
Paccho	0	0	0	0	0	0	0	0.0	0.0
S. Leonor	2	0	0	0	0	0	0	0.0	0.0
S. Maria	0	0	0	0	0	0	0	0.0	0.0
Sayán	0	1	1	0	0	0	0	0.0	0.0
Vegueta	0	1	0	0	0	0	0	0.0	0.0
Prov. Oyón	5	3	6	3	2	4	3	-25.0	60.00
Oyón	3	1	3	2	1	2	2	0.0	40.00
Andajes	0	0	0	0	0	0	0	0.0	0.00
Caujul	0	0	0	0	0	0	0	0.0	0.00
Cochamarca	0	0	0	0	0	0	0	0.0	0.00
Navan	0	0	0	0	0	0	0	0.0	0.00
Pachangara	2	2	3	1	1	2	1	-50.0	20.00
Ihuari-Acotama	0	0	0	0	0	0	0	0.0	0.00
Otros Distritos	1	1	1	0	0	1	0	-100.0	-

Fuente: Base de Datos Notiweb - Hospital Huacho Huaura Oyón y SBS

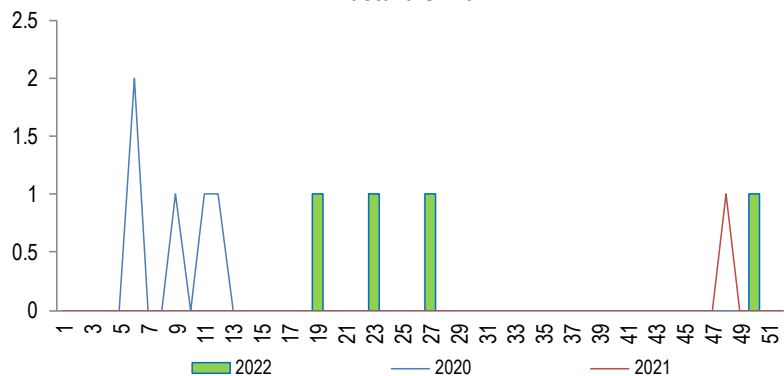
* acumulado hasta la SE. 51

**Hospital Huacho Huaura Oyón y SBS

LEISHMANIASIS CUTÁNEA

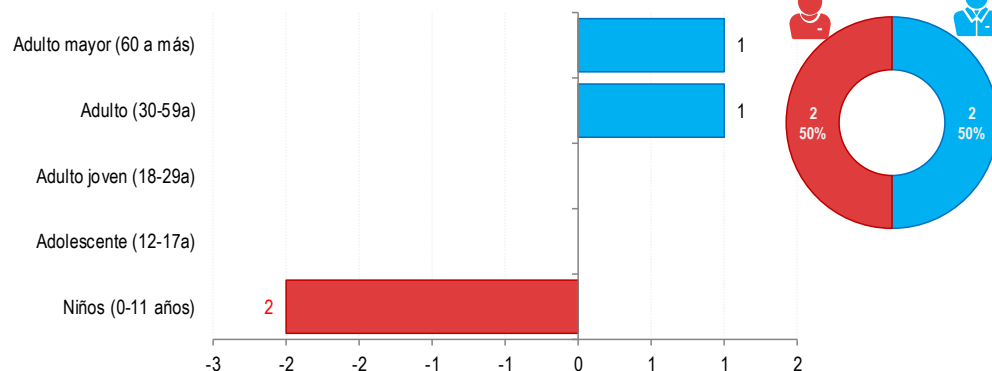
ATENDIDOS EN EL HOSPITAL HUACHO HUAURA OYÓN Y SBS 2022 HASTA LA SE. 51

Tendencia de Leishmaniasis Cutánea
atendidos en el Hospital Huacho Huaura Oyón y SBS, periodo 2022 hasta la SE. 51



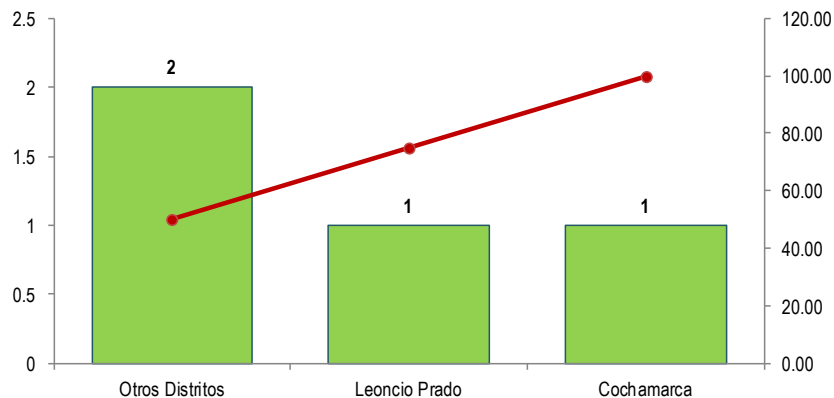
Fuente: Base de Datos Notiweb - Hospital Huacho Huaura Oyón y SBS

Leishmaniasis Cutánea por grupo etáreo y sexo
atendidos en el Hospital Huacho Huaura Oyón y SBS, periodo 2022 hasta la SE. 51



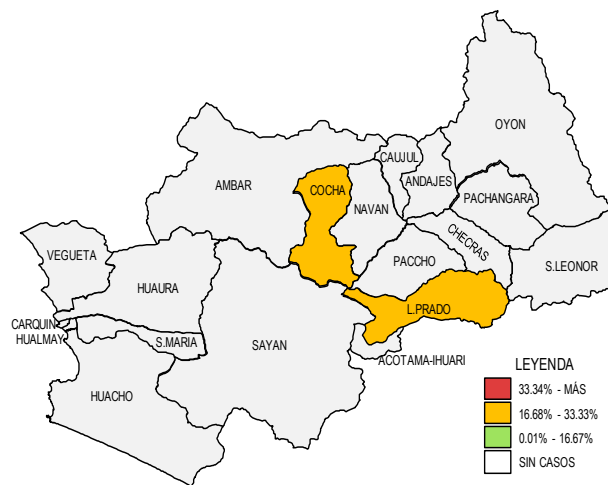
Fuente: Base de Datos Notiweb - Hospital Huacho Huaura Oyón y SBS

Frecuencia acumulada de Leishmaniasis Cutánea por distritos
atendidos en el Hospital Huacho Huaura Oyón y SBS, periodo 2022 hasta la SE. 51



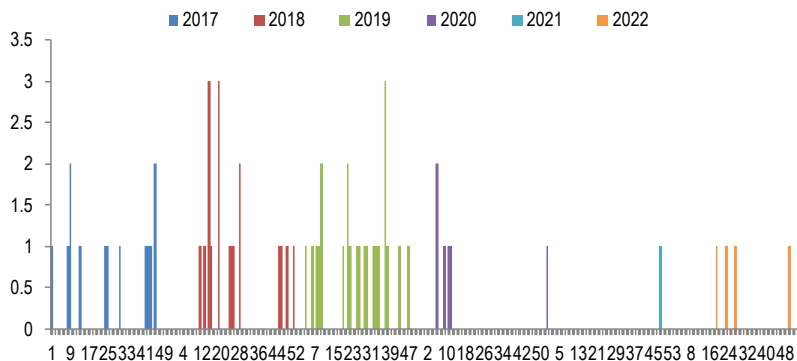
Fuente: Base de Datos Notiweb - Hospital Huacho Huaura Oyón y SBS

Casos acumulados de Leishmaniasis Cutánea por distritos
atendidos en el Hospital Huacho Huaura Oyón y SBS, periodo 2022 hasta la SE. 51



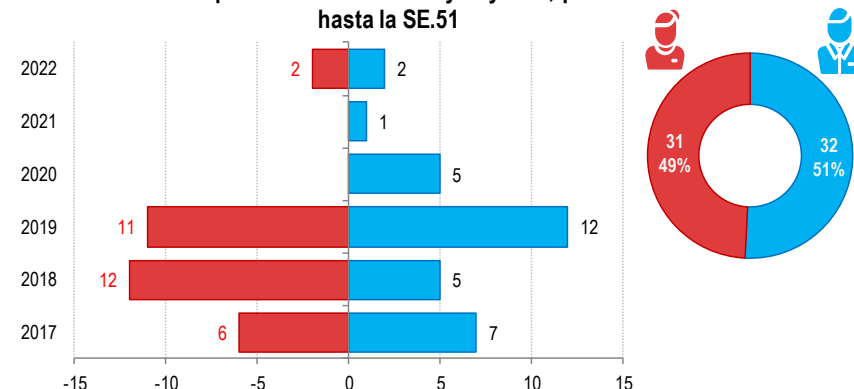
Fuente: Base de Datos Notiweb - Hospital Huacho Huaura Oyón y SBS

**Casos de Leishmaniasis Cutánea
atendidos en el Hospital Huacho Huaura Oyón y SBS, periodo 2017 -
2022 hasta la SE.51**



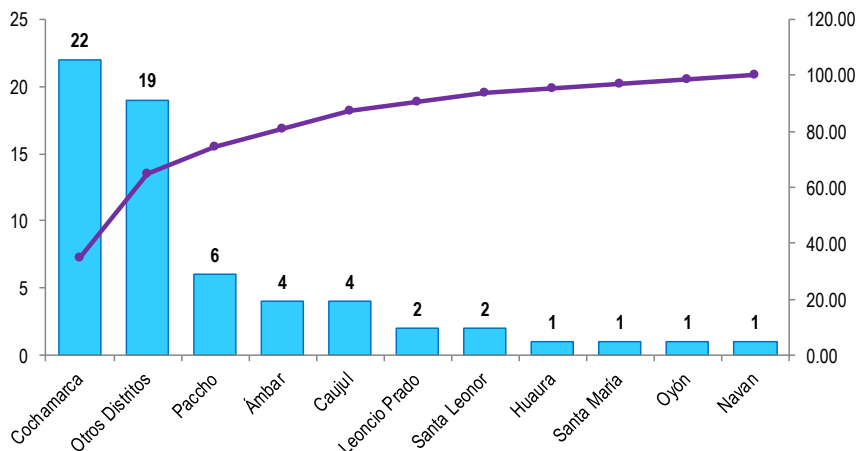
Fuente: Base de Datos Notiweb - Hospital Huacho Huaura Oyón y SBS

**Leishmaniasis Cutánea por grupo étnico y sexo
atendidos en el Hospital Huacho Huaura Oyón y SBS, periodo 2017 - 2022
hasta la SE.51**



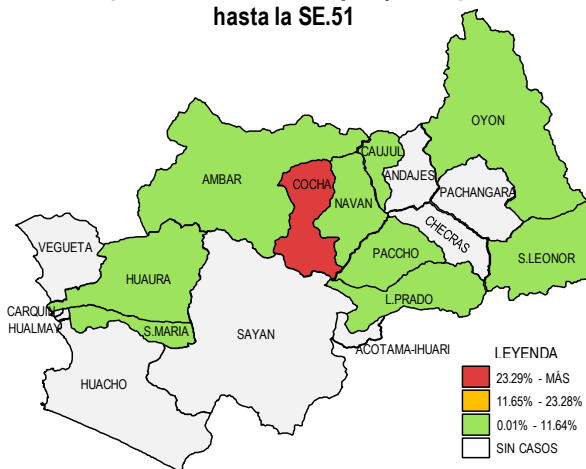
Fuente: Base de Datos Notiweb - Hospital Huacho Huaura Oyón y SBS

**Frecuencia acumulada de Leishmaniasis Cutánea por distritos
atendidos en el Hospital Huacho Huaura Oyón y SBS, periodo 2017 - 2022
hasta la SE.51**



Fuente: Base de Datos Notiweb - Hospital Huacho Huaura Oyón y SBS

**Casos acumulados de Leishmaniasis Cutánea por distritos
atendidos en el Hospital Huacho Huaura Oyón y SBS, periodo 2017 - 2022
hasta la SE.51**



Fuente: Base de Datos Notiweb - Hospital Huacho Huaura Oyón y SBS



TENDENCIA Y TASAS DE VARIACIÓN E INCIDENCIA DE LEISHMANIASIS CUTÁNEA POR DISTRITOS ATENDIDOS EN EL HOSPITAL HUACHO HUAURA OYÓN Y SBS DEL 2017 – 2022 HASTA LA SE. 51



Provincia / Distritos	Casos atendidos en el HHHO y SBS** a la semana epidemiológica N° 51							Tasa de Variación	Proporción
	2017*	2018*	2019*	2020*	2021*	Promedio 2017 - 2021	2022*		
Hospital Huacho Huaura Oyón y SBS	9	14	18	3	0	9	2	-77.3	-
Prov. Huaura	3	2	8	2	0	3	1	-66.7	50.0
Huacho	0	0	0	0	0	0	0	0.0	0.0
Ámbar	1	1	2	0	0	1	0	-100.0	0.0
Carquin	0	0	0	0	0	0	0	0.0	0.0
Checras	0	0	0	0	0	0	0	0.0	0.0
Hualmay	0	0	0	0	0	0	0	0.0	0.0
Huaura	0	0	0	1	0	0	0	0.0	0.0
L. Prado	1	0	0	0	0	0	1	100.0	50.0
Paccho	1	0	5	0	0	1	0	-100.0	0.0
S. Leonor	0	1	1	0	0	0	0	0.0	0.0
S. Maria	0	0	0	1	0	0	0	0.0	0.0
Sayán	0	0	0	0	0	0	0	0.0	0.0
Vegueta	0	0	0	0	0	0	0	0.0	0.0
Prov. Oyón	6	12	9	1	0	6	1	-83.3	50.00
Oyón	0	0	0	1	0	0	0	0.0	0.00
Andajes	0	0	0	0	0	0	0	0.0	0.00
Caujul	0	1	3	0	0	1	0	-100.0	0.00
Cochamarca	6	10	5	0	0	4	1	-75.0	50.00
Navan	0	1	0	0	0	0	0	0.0	0.00
Pachangara	0	0	0	0	0	0	0	0.0	0.00
Ihuari-Acotama	0	0	1	0	0	0	0	0.0	0.00
Otros Distritos	4	3	5	2	1	3	2	-33.3	-

Fuente: Base de Datos Notiweb - Hospital Huacho Huaura Oyón y SBS

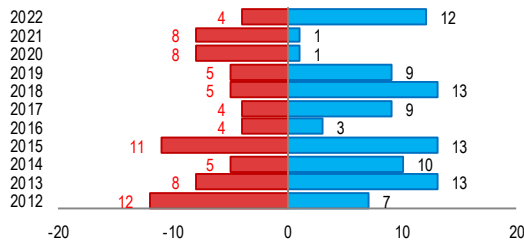
* acumulado hasta la SE. 51

**Hospital Huacho Huaura Oyón y SBS

MUERTE NEONATAL

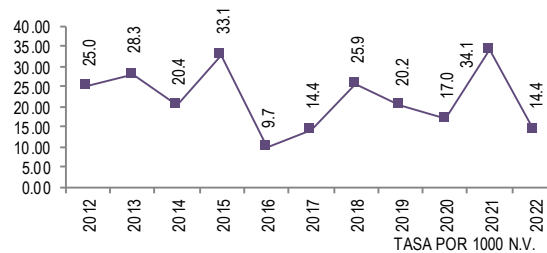
ATENDIDOS EN EL HOSPITAL HUACHO HUAURA OYÓN Y SBS 2012-2022 HASTA LA SE.51

Muerte neonatal por años y sexo
atendidos en el Hospital Huacho Huaura Oyón y SBS - periodo
2012-2022 hasta la SE. 51



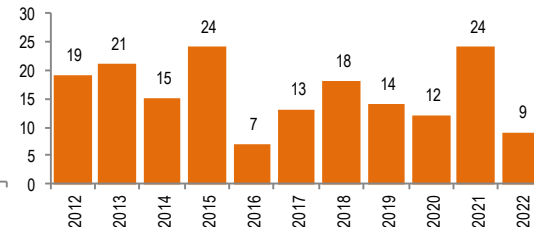
Fuente: Base de Datos Notiweb Hospital Huacho Huaura Oyón y SBS

Tasa de Muerte neonatal por años
atendidos en el Hospital Huacho Huaura Oyón y SBS - periodo
2012-2022 hasta la SE. 51



Fuente: Base de Datos Notiweb Hospital Huacho Huaura Oyón y SBS

Muerte neonatal por años
atendidos en el Hospital Huacho Huaura Oyón y SBS - periodo
2012-2022 hasta la SE. 51



Fuente: Base de Datos Notiweb Hospital Huacho Huaura Oyón y SBS

Muerte neonatal por meses
atendidos en el Hospital Huacho Huaura Oyón y SBS - periodo
2012-2022 hasta la SE. 51

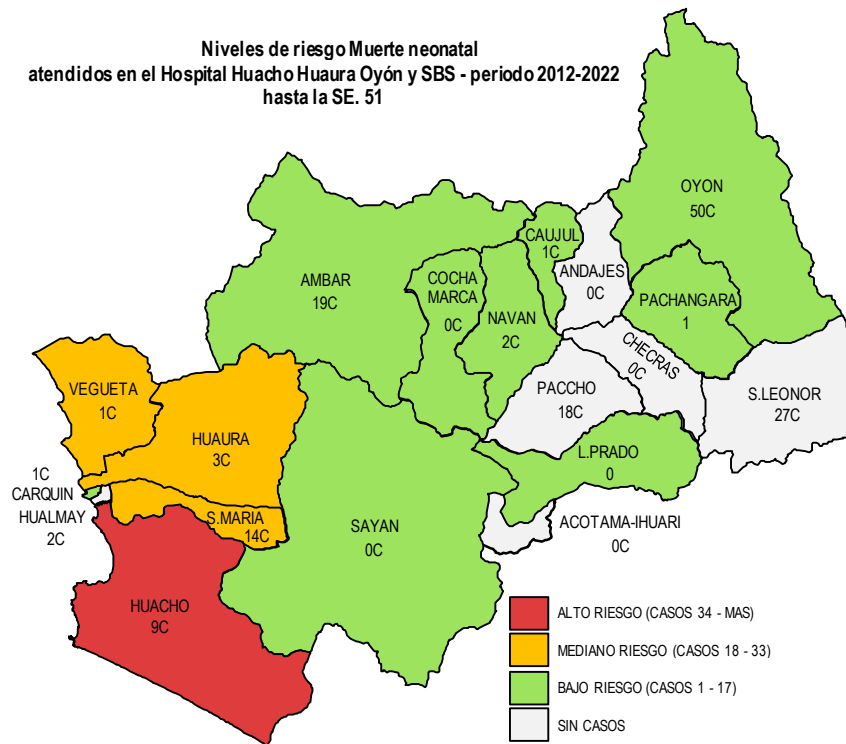


Muerte neonatal por distritos
atendidos en el Hospital Huacho Huaura Oyón y SBS - periodo
2012-2022 hasta la SE. 51



Fuente: Base de Datos Notiweb Hospital Huacho Huaura Oyón y SBS

Niveles de riesgo Muerte neonatal
atendidos en el Hospital Huacho Huaura Oyón y SBS - periodo 2012-2022
hasta la SE. 51



Fuente: Base de Datos Notiweb Hospital Huacho Huaura Oyón y SBS

VIGILANCIA DE MORTALIDAD PERI – NEONATAL

ATENDIDOS EN EL HOSPITAL HUACHO HUAURA OYÓN Y SBS 2020 -2022 HASTA LA SE. 51

Mortalidad Peri-Neonatal - periodo 2020

Peso / Gramos	Muerte perinatal		Mte. Neonatal	Total
	< 24 Hrs.	1 - 7 Días	8 - 28 Días	
500-999	0	1	1	2
1000-1499	0	2	1	3
1500-1999	1	3	1	5
2000-2499	0	1	0	1
2500-2999	0	0	0	0
DE 3000 A MAS	0	0	1	1
Total	1	7	4	12

Fuente: Base de Datos Notiweb Hospital Huacho Huaura Oyón y SBS

Mortalidad Peri-Neonatal - periodo 2021

Peso / Gramos	Muerte perinatal		Mte. Neonatal	Total
	< 24 Hrs.	1 - 7 Días	8 - 28 Días	
500-999	5	5	1	11
1000-1499	0	1	0	1
1500-1999	1	1	0	2
2000-2499	2	3	0	5
2500-2999	0	2	0	2
DE 3000 A MAS	0	2	1	3
Total	8	14	2	24

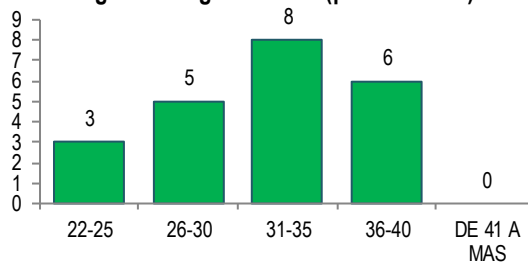
Fuente: Base de Datos Notiweb Hospital Huacho Huaura Oyón y SBS

Mortalidad Peri-Neonatal - periodo 2022 a la SE. 51

Peso / Gramos	Muerte perinatal		Mte. Neonatal	Total
	< 24 Hrs.	1 - 7 Días	8 - 28 Días	
500-999	0	3	0	3
1000-1499	0	0	0	0
1500-1999	1	1	1	3
2000-2499	0	1	0	1
2500-2999	0	1	0	1
DE 3000 A MAS	1	0	0	1
Total	2	6	1	9

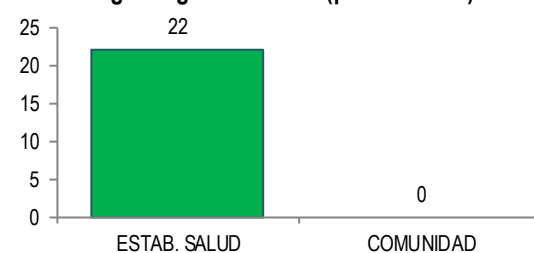
Fuente: Base de Datos Notiweb Hospital Huacho Huaura Oyón y SBS

Mortalidad Fetal-Perinatal-Neonatal según edad gestacional (periodo 2020)



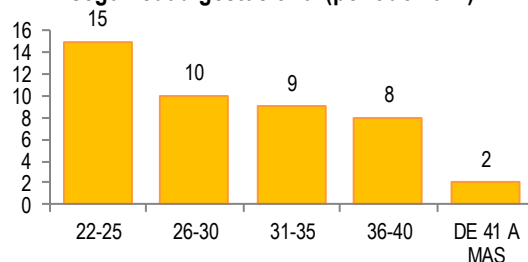
Fuente: Base de Datos Notiweb Hospital Huacho Huaura Oyón y SBS

Mortalidad Fetal-Perinatal-Neonatal según lugar de muerte (periodo 2020)



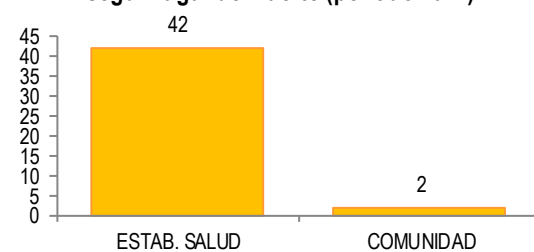
Fuente: Base de Datos Notiweb Hospital Huacho Huaura Oyón y SBS

Mortalidad Fetal-Perinatal-Neonatal según edad gestacional (periodo 2021)



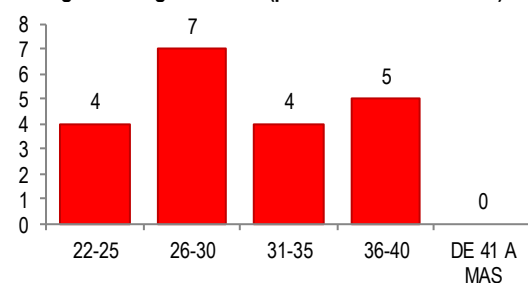
Fuente: Base de Datos Notiweb Hospital Huacho Huaura Oyón y SBS

Mortalidad Fetal-Perinatal-Neonatal según lugar de muerte (periodo 2021)



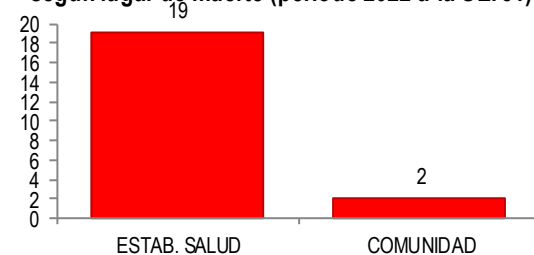
Fuente: Base de Datos Notiweb Hospital Huacho Huaura Oyón y SBS

Mortalidad Fetal-Perinatal-Neonatal según edad gestacional (periodo 2022 a la SE. 51)



Fuente: Base de Datos Notiweb Hospital Huacho Huaura Oyón y SBS

Mortalidad Fetal-Perinatal-Neonatal según lugar de muerte (periodo 2022 a la SE. 51)



Fuente: Base de Datos Notiweb Hospital Huacho Huaura Oyón y SBS

VIGILANCIA DE MORTALIDAD PERI – NEONATAL

ATENDIDOS EN EL HOSPITAL HUACHO HUAURA OYÓN Y SBS 2020 -2022 HASTA LA SE. 51

Mortalidad Peri-Neonatal según pesos (periodo 2020-2021; 2022 acumulado a la SE 51)

Peso / Gramos	2020				2021				2022			
	Perinatal		Neonatal		Perinatal		Neonatal		Perinatal		Neonatal	
	< 24H	1-7D	8-28D	Total	< 24H	1-7D	8-28D	Total	< 24H	1-7D	8-28D	Total
500-999	0	1	1	2	5	5	1	11	0	3	0	3
1000-1499	0	2	1	3	0	1	0	1	0	0	0	0
1500-1999	1	3	1	5	1	1	0	2	1	1	1	3
2000-2499	0	1	0	1	2	3	0	5	0	1	0	1
2500-2999	0	0	0	0	0	2	0	2	0	1	0	1
DE 3000 A MAS	0	0	1	1	0	2	1	3	1	0	0	1
Total	1	7	4	12	8	14	2	24	2	6	1	9

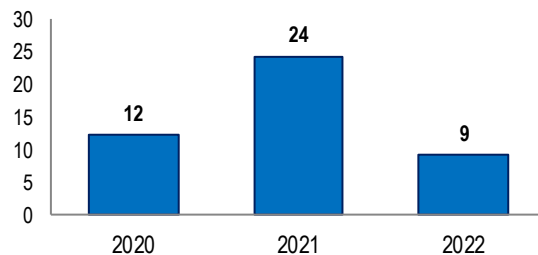
Fuente: Base de Datos Notiweb Hospital Huacho Huaura Oyón y SBS

Mortalidad Neonatal (periodo 2020-2021; 2022 acumulado a la SE 51)

Peso / Gramos	Muerte fetal			Muerte perinatal			Muerte neonatal		
	2020	2021	2022	2020	2021	2022	2020	2021	2022
500-999	3	9	6	1	10	3	1	1	0
1000-1499	1	5	2	2	1	0	1	0	0
1500-1999	1	2	0	4	2	2	1	0	1
2000-2499	3	2	0	1	5	1	0	0	0
2500-2999	1	0	2	0	2	1	0	0	0
DE 3000 A MAS	1	2	2	0	2	1	1	1	0
Total	10	20	12	8	22	8	4	2	1

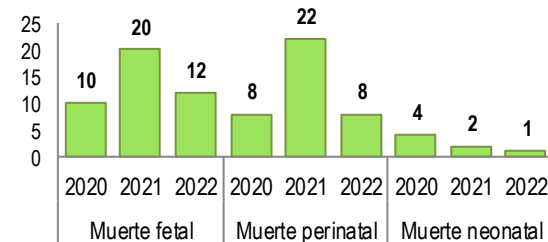
Fuente: Base de Datos Notiweb Hospital Huacho Huaura Oyón y SBS

Mortalidad Peri-Neonatal
(periodo 2020-2021; 2022 acumulado a la SE 51)



Fuente: Base de Datos Notiweb Hospital Huacho Huaura Oyón y SBS

Mortalidad Neonatal
(periodo 2020-2021; 2022 acumulado a la SE 51)

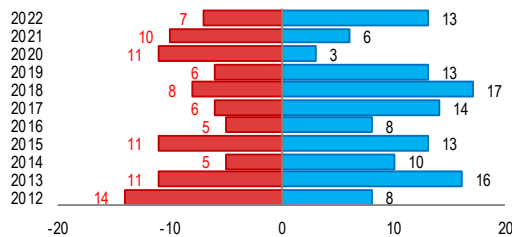


Fuente: Base de Datos Notiweb Hospital Huacho Huaura Oyón y SBS

MUERTE INFANTIL

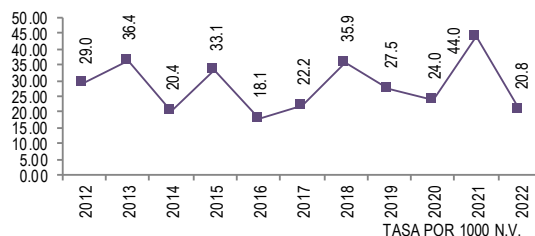
ATENDIDOS EN EL HOSPITAL HUACHO HUAURA OYÓN Y SBS 2012 -2022 HASTA LA SE. 51

Muerte infantil por años y sexo
atendidos en el Hospital Huacho Huaura Oyón y SBS - periodo 2012-2022 hasta la SE. 51



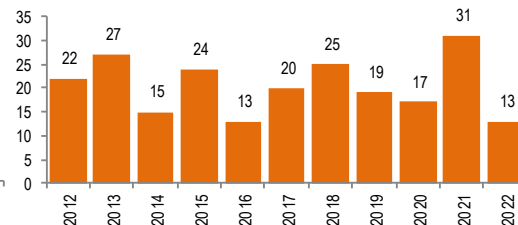
Fuente: Base de Datos Notiweb Hospital Huacho Huaura Oyón y SBS

Tasa de Muerte infantil por años
atendidos en el Hospital Huacho Huaura Oyón y SBS - periodo 2012-2022 hasta la SE. 51



Fuente: Base de Datos Notiweb Hospital Huacho Huaura Oyón y SBS

Muerte infantil por años
atendidos en el Hospital Huacho Huaura Oyón y SBS - periodo 2012-2022 hasta la SE. 51



Fuente: Base de Datos Notiweb Hospital Huacho Huaura Oyón y SBS

Muerte infantil por meses
atendidos en el Hospital Huacho Huaura Oyón y SBS - periodo 2012-2022 hasta la SE. 51

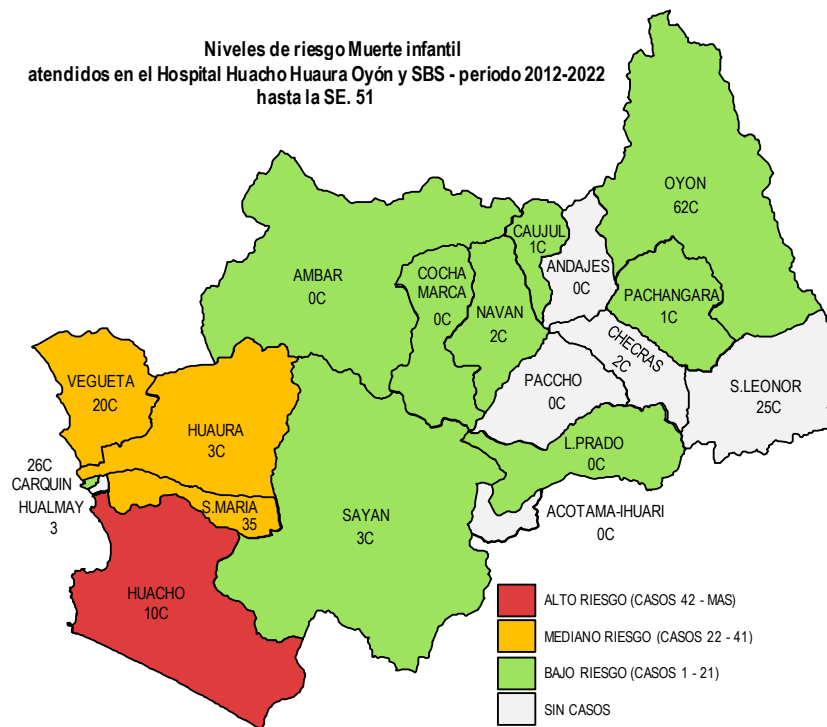


Muerte infantil por distritos
atendidos en el Hospital Huacho Huaura Oyón y SBS - periodo 2012-2022 hasta la SE. 51



Fuente: Base de Datos Notiweb Hospital Huacho Huaura Oyón y SBS

Niveles de riesgo Muerte infantil
atendidos en el Hospital Huacho Huaura Oyón y SBS - periodo 2012-2022 hasta la SE. 51

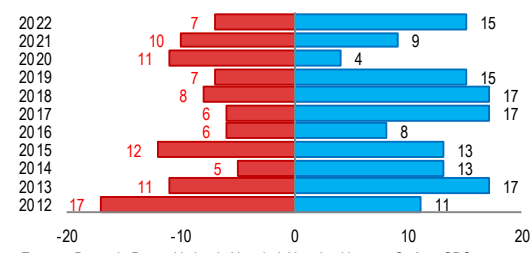


Fuente: Base de Datos Notiweb Hospital Huacho Huaura Oyón y SBS

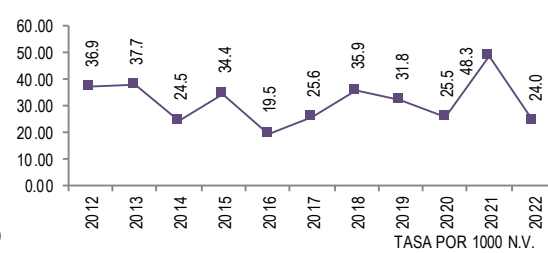
MUERTE EN MENORES DE 5 AÑOS

ATENDIDOS EN EL HOSPITAL HUACHO HUAURA OYÓN Y SBS 2012 -2022 HASTA LA SE. 51

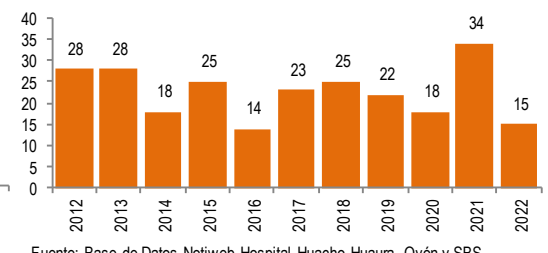
Muerte en menores de 5 años por años y sexo
atendidos en el Hospital Huacho Huaura Oyón y SBS - periodo
2012-2022 hasta la SE. 51



Tasa de Muerte en menores de 5 años por años
atendidos en el Hospital Huacho Huaura Oyón y SBS - periodo
2012-2022 hasta la SE. 51



Muerte en menores de 5 años por años
atendidos en el Hospital Huacho Huaura Oyón y SBS - periodo
2012-2022 hasta la SE. 51



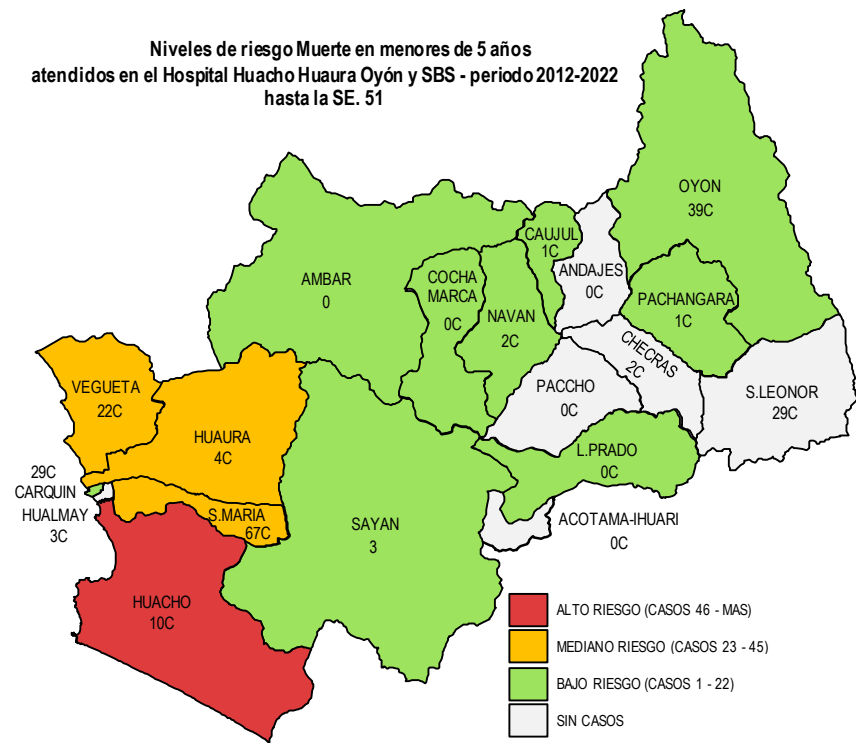
Muerte en menores de 5 años por meses
atendidos en el Hospital Huacho Huaura Oyón y SBS - periodo
2012-2022 hasta la SE. 51



Muerte en menores de 5 años por distritos
atendidos en el Hospital Huacho Huaura Oyón y SBS - periodo
2012-2022 hasta la SE. 51



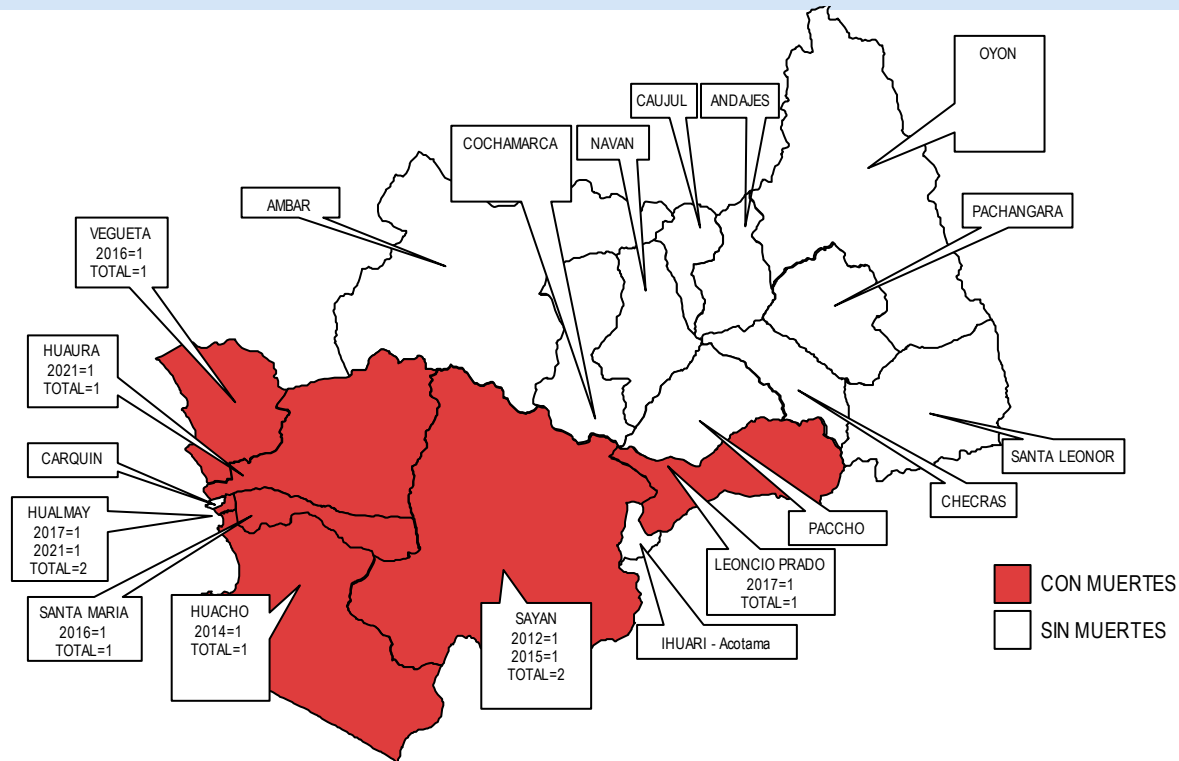
Niveles de riesgo Muerte en menores de 5 años
atendidos en el Hospital Huacho Huaura Oyón y SBS - periodo 2012-2022
hasta la SE. 51



Fuente: Base de Datos Notiweb Hospital Huacho Huaura Oyón y SBS

MUERTES MATERNAS TOTALES

ATENDIDAS EN EL HOSPITAL HUACHO HUAURA OYÓN Y SBS 2012–2022 HASTA LA SE. 51



INCIDENCIA DE MUERTES MATERNAS TOTALES

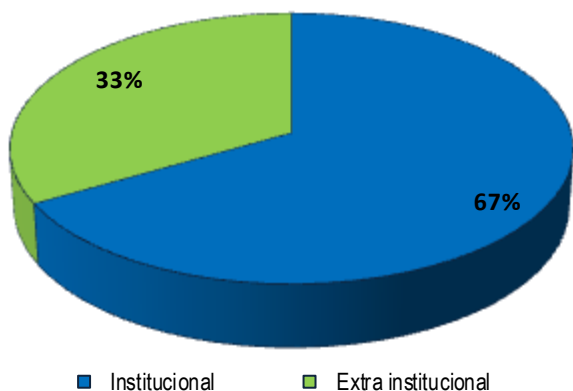
ESCENARIOS	2012	2013	2014	2015	2016	2017	2018	2019	2020	2021	2022
PROV. HUAURA	1	0	1	1	2	2	0	0	0	2	0
PROV. OYON	0	0	0	0	0	0	0	0	0	0	0
ESC. ANDINO	0	0	0	0	0	1	0	0	0	0	0
ESC. COSTA	1	0	1	1	2	1	0	0	0	2	0
OTROS DISTRITOS	0	0	0	0	0	0	0	0	0	0	0
TOTAL MUERTES MATERNAS	1	0	1	1	2	2	0	0	0	2	0
MUERTE MATERNA DIRECTA	1	0	0	0	0	0	0	0	0	0	0
MUERTE MATERNA INDIRECTA	0	0	1	1	1	1	0	0	0	2	0
MUERTE MATERNA INCIDENTAL	0	0	0	0	1	1	0	0	0	0	0
TASA DE MUERTE MATERNA	13.18	0	13.62	13.77	27.86	22.22	0	0	0	28.41	0

Fuente: Base de datos de NotiWeb Hospital Huacho Huaura Oyón y SBS

MUERTES MATERNAS TOTALES

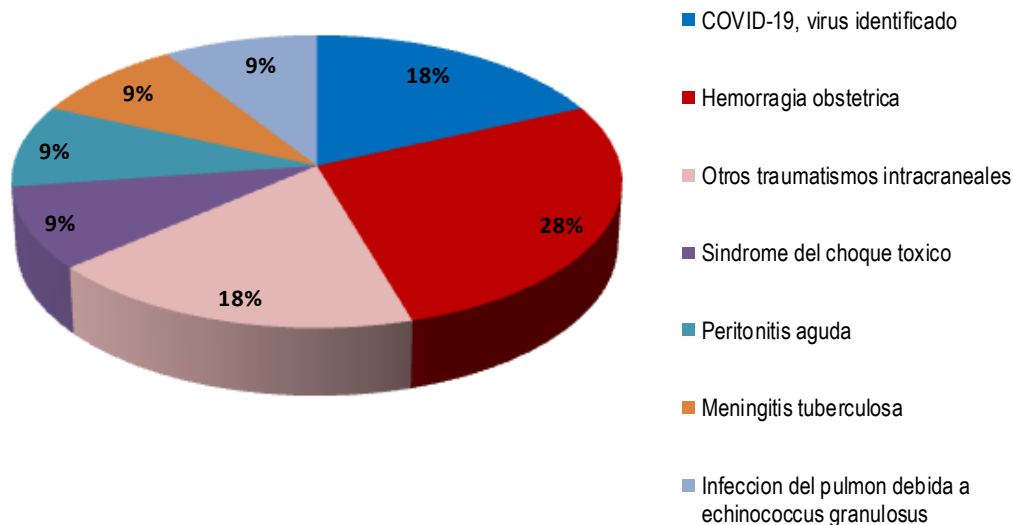
ATENDIDAS EN EL HOSPITAL HUACHO HUAURA OYÓN Y SBS 2012 – 2022 HASTA LA SE. 51

Muerte Materna Institucional y Extraintitucional
atendidas en el Hospital Huacho Huaura Oyón y SBS, periodo 2012 - 2022* a la SE. 51



Fuente: Base de datos de NotiWeb Hospital Huacho Huaura Oyón y SBS

Causas de Muerte Materna
atendidas en el Hospital Huacho Huaura Oyón y SBS, periodo 2012 - 2022* a la SE. 51



Fuente: Base de datos de NotiWeb Hospital Huacho Huaura Oyón y SBS

HOSPITAL HUACHO HUAURA OYÓN Y SBS



M.C. Oscar Cirilo Garay Vallenas

Director Ejecutivo

M.C. Fredy Cabrera Arguelles

Sub Director Ejecutivo

Lic. Juana Olinda Nicho Vargas

Jefe de la Unidad de Epidemiología y Salud Ambiental

Lic. Irene Rojas Carlos

Jefe del Área de Epidemiología

Equipo del Área Epidemiología

Lic. Doris Aguirre Chumbes

Lic. Giuliana Garcia La Rosa

Ing. Mercedes Silvia Mendoza Cueva

Tec. Adm. Percy Castillo Nolasco