



SALA SITUACIONAL DE INFORMACIÓN DINÁMICA

HOSPITAL HUACHO HUAURA OYÓN Y SBS

**UNIDAD DE EPIDEMIOLOGÍA Y SALUD
AMBIENTAL**

SEMANA EPIDEMIOLÓGICA N° 52

HUACHO - 2022



PRESENTACIÓN



La Sala Situacional de Salud, es una publicación oficial de la Dirección Ejecutiva del Hospital Huacho Huaura Oyón y SBS a través de la Unidad de Epidemiología y Salud Ambiental. Este sistema se encuentra insertado en la Red Nacional de Epidemiología (RENACE) del Ministerio de Salud.

La información contenida en este segmento publicado es definida como INFORMACION DINAMICA y forma parte de la estructura de la Sala Situacional, sujeta a modificaciones en semanas epidemiológicas posteriores sustentado por el ingreso de nuevos casos que por criterio de fecha de inicio de enfermedad puedan ubicarse en semanas anteriores.

La fuente de datos es el registro semanal de enfermedades y eventos sujetos a notificación inmediata o semanal, la Semana Epidemiológica inicia el día domingo de cada semana y concluye el día sábado siguiente.

Ponemos a su disposición de este aporte seguros de cumplir con unas de las funciones de la Salud Pública inherentes con la epidemiología.

Atentamente

Juana Olinda Nicho Vargas

Jefe de la Unidad de Epidemiología y Salud Ambiental

VIGILANCIA DE FEBRILES

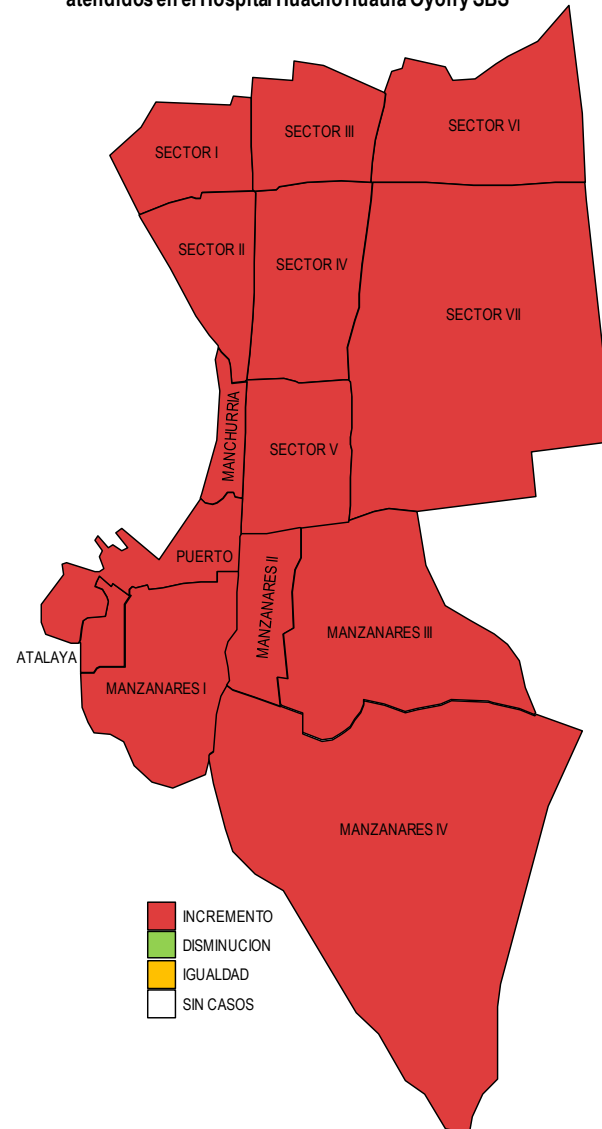
ATENDIDOS EN EL HOSPITAL HUACHO HUAURA OYÓN Y SBS HASTA LA SE. 52- 2022

Tasa de variación de Febriles
Localidades del distrito de Huacho
atendidos por el Hospital Huacho Huaura Oyón y SBS acumulado a la SE. 52 - 2022

Localidades	Semana		Acum.	Tasa de Variación
	SE. 51	SE. 52		
SECTOR I	6	8	299	33.3
SECTOR II	6	7	142	16.7
SECTOR III	10	13	211	30.0
SECTOR IV	15	7	277	-53.3
SECTOR V	10	11	178	10.0
SECTOR VI	7	3	126	-57.1
SECTOR VII	14	13	284	-7.1
MANZANARES I	0	2	70	100.0
MANZANARES II	2	2	31	0.0
MANZANARES III	5	2	14	-60.0
MANZANARES IV	2	13	153	550.0
MANCHURRIA	3	2	49	-33.3
PUERTO	2	7	57	250.0
ATALAYA	3	6	74	100.0
HORNILLOS	0	0	5	0.0
LAS SALINAS	0	0	0	0.0
RIO SECO	0	0	0	0.0
DOÑA MARIA	0	0	0	0.0
YERBA BUENA	0	0	0	0.0
LA YESERA	0	0	0	0.0
SANTA ANITA	0	0	0	0.0
Total	85	96	1970	12.9

Fuente: Registro hospitalario de febriles.

Incremento en la semana 52 de febriles por sectores del distrito de Huacho atendidos en el Hospital Huacho Huaura Oyón y SBS



Fuente: Registro hospitalario de febriles.



VIGILANCIA DE FEBRILES ATENDIDOS EN EL HOSPITAL HUACHO HUAURA OYÓN Y SBS HASTA LA SE. 52 - 2022

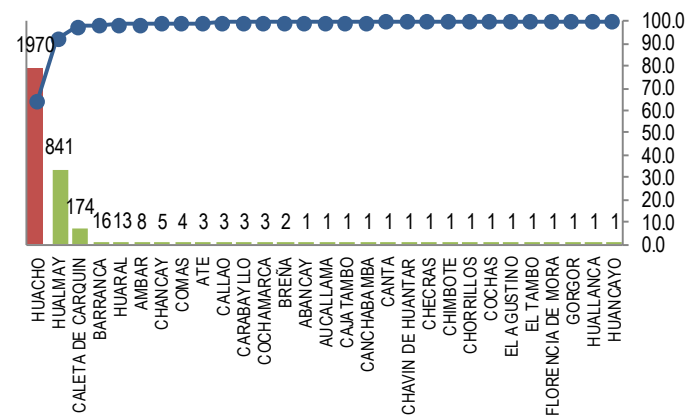


Febriles por distrito y grupo edad - distrito de Huacho
atendidos en el Hospital Huacho Huaura Oyón y SBS acumulado a la SE. 52 - 2022*

Distrito	Acumulado a la semana 52						Total	(%)
	men1a.	1-4a.	5-9a.	10-19a.	20-59a.	60 a más		
Huacho	196	547	369	253	542	63	1970	37.54%
Ámbar	3	4	0	1	0	0	8	0.15%
Caleta de Carquín	21	53	32	32	31	5	174	3.32%
Checras	0	0	1	0	0	0	1	0.02%
Hualmay	89	256	193	101	185	17	841	16.03%
Huaura	84	207	135	60	138	14	638	12.16%
Leoncio Prado	4	1	0	1	0	0	6	0.11%
Paccho	0	1	0	0	7	0	8	0.15%
Santa Leonor	0	0	0	0	0	0	0	0.00%
Santa María	96	294	210	131	231	31	993	18.92%
Sayán	25	33	14	8	32	5	117	2.23%
Vegüeta	57	134	58	30	64	5	348	6.63%
Oyón	0	5	0	0	4	0	9	0.17%
Andajes	0	0	0	0	0	0	0	0.00%
Caujul	0	0	0	0	0	0	0	0.00%
Cochamarca	0	0	1	1	1	0	3	0.06%
Navan	0	0	1	0	0	1	2	0.04%
Pachangara	2	0	1	2	1	0	6	0.11%
Ihuari - Acotama	0	0	0	0	0	0	0	0.00%
Otros distritos	12	30	18	19	37	4	120	2.41%
Total Febriles	590	1566	1034	639	1274	145	5248	100.00
Proporción	11.24	29.84	19.70	12.18	24.28	2.76	100.00	

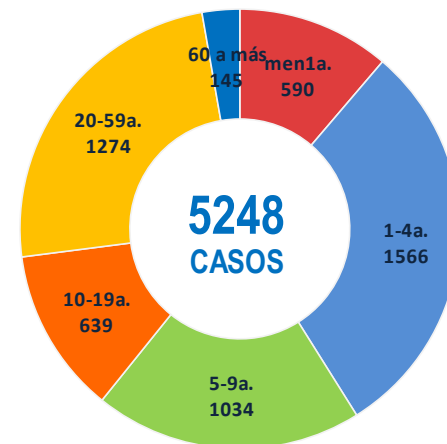
Fuente: Registro hospitalario de febriles.

Incidencia de febriles por distritos atendidos por el Hospital
Huacho Huaura Oyón y SBS (acumulado a la SE. 52 - 2022)



te: Registro Hospitalario de Febriles.

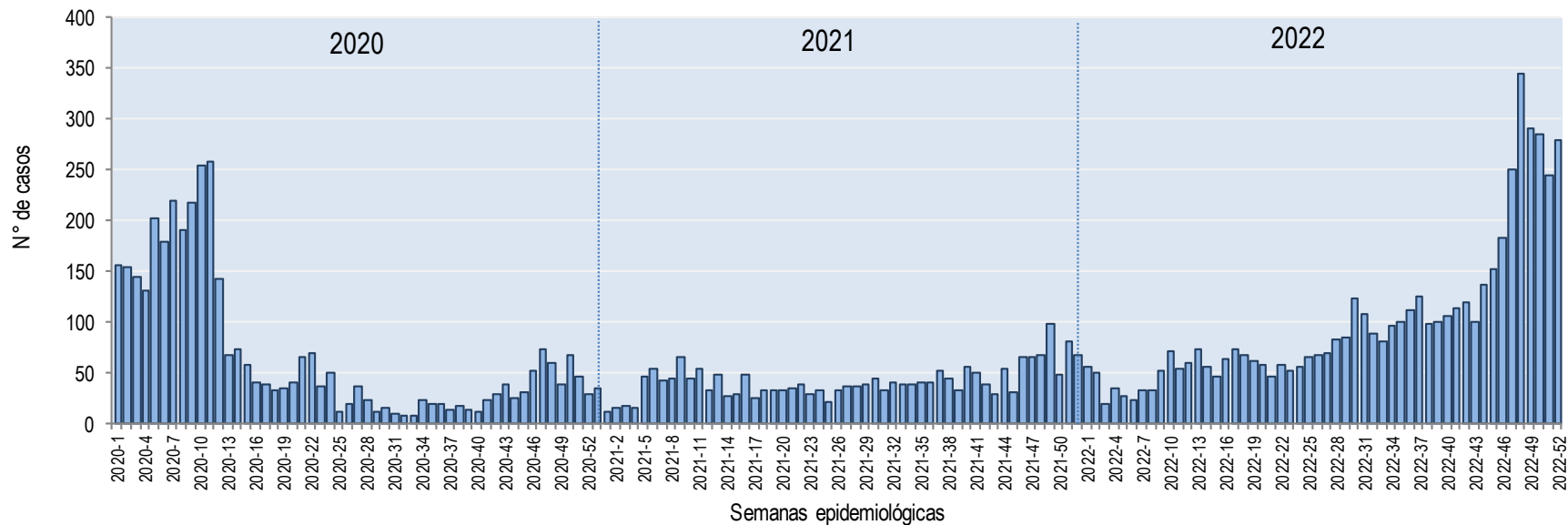
Casos de febriles por grupo etéreo
atendidos en el Hospital Huacho Huaura Oyón y SBS acumulado a la SE. 52 - 2022*



Fuente: Registro hospitalario de febriles

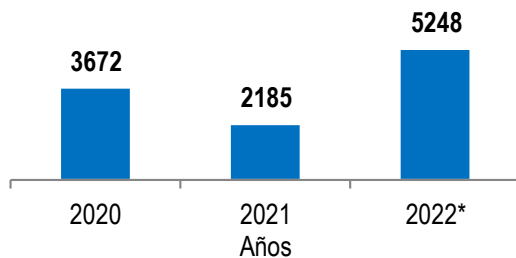


CURVA EPIDÉMICA SEMANAL DE FEBRILES ATENDIDOS EN EL HOSPITAL HUACHO HUAURA OYÓN Y SBS PERIODO : 2020-2022*



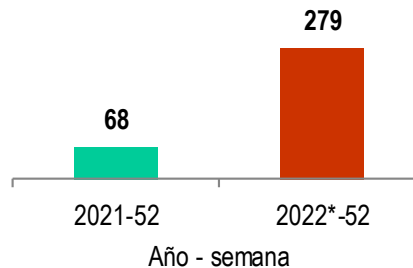
Fuente: Base de Datos Notiw eb Hospital Huacho Huaura Oyón y SBS

Acumulado en años

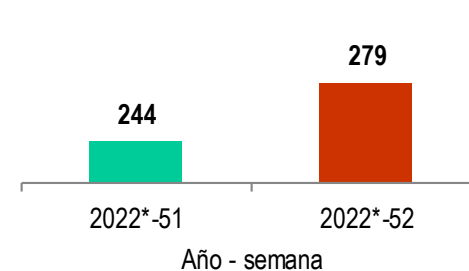


Fuente: Base de Datos Notiw eb Hospital Huacho Huaura Oyón y SBS

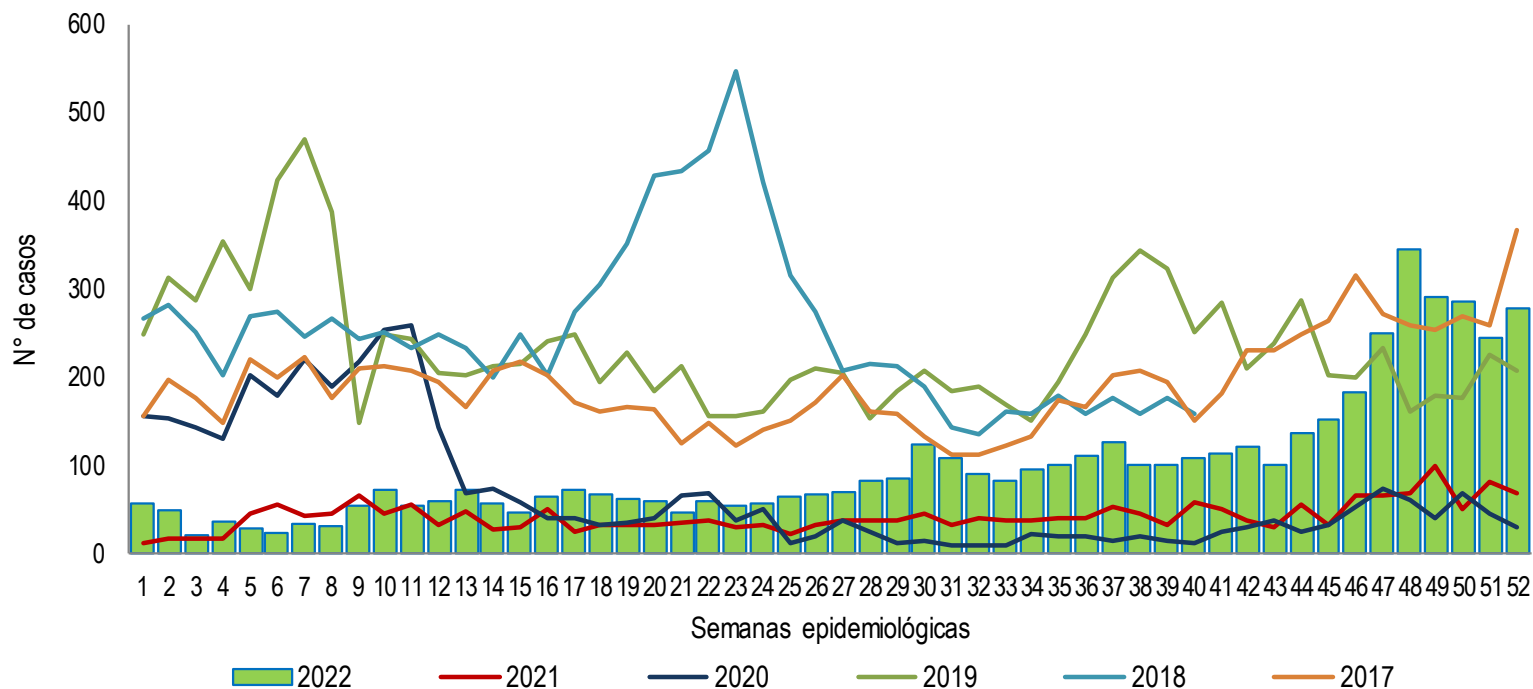
Comparativo: SE.52



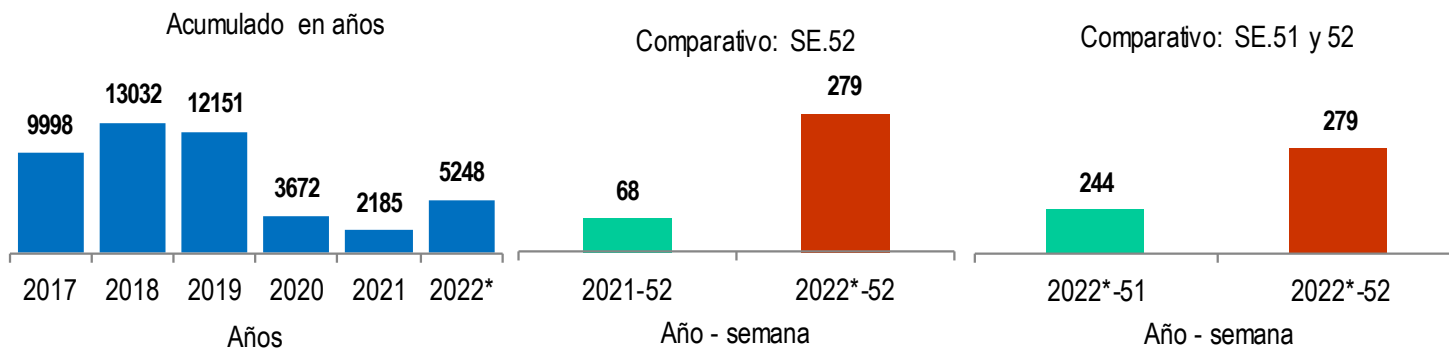
Comparativo: SE.51 y 52



TENDENCIA SEMANAL DE FEBRILES ATENDIDOS EN EL HOSPITAL HUACHO HUAURA OYÓN Y SBS PERIODO: 2017 – 2022*



Fuente: Base de Datos Notiw eb Hospital Huacho Huaura Oyón y SBS



Fuente: Base de Datos Notiw eb Hospital Huacho Huaura Oyón y SBS



TENDENCIA Y TASA DE VARIACIÓN DE FEBRILES POR DISTRITOS ATENDIDOS EN EL HOSPITAL HUACHO HUAURA OYÓN Y SBS PERIODO DEL 2017 – 2022 HASTA LA SE. 52



Provincia / Distritos	Casos atendidos en el HHHO y SBS** a la semana epidemiológica N° 52							Tasa de Variación	Proporción
	2017	2018	2019	2020	2021	Promedio 2017 - 2021*	2022		
Hospital Huacho Huaura Oyón	9850	12860	11942	3572	2150	8075	5126	-36.5	-
Prov. Huaura	9804	12799	11866	3551	2142	8032	5104	-36.5	99.6
Huacho	3799	5002	4518	1337	850	3101	1970	-36.5	38.4
Ámbar	19	11	17	4	3	11	8	-27.3	0.2
Carquín	297	409	484	127	77	279	174	-37.6	3.4
Checras	2	3	1	0	0	1	1	0.0	0.0
Hualmay	1656	2197	1987	628	314	1356	841	-38.0	16.4
Huaura	1175	1461	1354	439	292	944	638	-32.4	12.4
L. Prado	8	8	10	5	1	6	6	0.0	0.1
Paccho	4	14	12	9	1	8	8	0.0	0.2
S. Leonor	1	1	5	1	1	2	0	-100.0	0.0
S. María	1939	2448	2365	670	426	1570	993	-36.8	19.4
Sayán	236	319	306	102	36	200	117	-41.5	2.3
Vegueta	668	926	807	229	141	554	348	-37.2	6.8
Prov. Oyón	43	58	72	17	8	40	20	-50.0	0.4
Oyón	25	41	40	7	3	23	9	-60.9	0.2
Andajes	0	1	3	0	0	1	0	-100.0	0.0
Caujul	1	0	1	0	0	0	0	0.0	0.0
Cochamarca	4	4	10	4	1	5	3	-40.0	0.1
Naván	5	0	1	1	0	1	2	100.0	0.0
Pachangará	8	12	17	5	4	9	6	-33.3	0.1
Ihuari - Acotama	3	3	4	4	0	3	2	-33.3	0.0
Otros distritos	142	172	209	66	35	125	122	-2.4	-

Fuente: Base de datos Notiweb Hospital Huacho Huaura Oyón y SBS.

* acumulado hasta la SE. 52

**Hospital Huacho Huaura Oyón y SBS



BROTOS Y EMERGENCIAS ATENDIDOS EN EL HOSPITAL HUACHO HUAURA OYÓN Y SBS HASTA LA SE. 52 -2022 *



EVENTOS	DIAGNÓSTICO	LUGAR	FECHA DE INICIO DE SÍNTOMAS 1	SE.	Nº CASOS	NOTIFICADO SIEPI-BROTOS	PRUEBAS DE LABORATORIO	INFORMACIÓN ADICIONAL
EVISAP	ACCIDENTE DE TRÁNSITO	Santa María - Huaura - Lima	29-01-22	4	9	SI Epi-Brotos 31-01-22	No aplica	<ul style="list-style-type: none">✓ Casos: 09 accidentados y 3 hospitalizados.✓ Suceso del accidente: Choque por alcance de una camioneta y camión de carga ligera.✓ Actividades realizadas: monitoreo vía telefónica.✓ Evento en investigación concluida.
BROTE	E.T.A	Huacho- Huaura Lima	07-02-22	6	6	SI Epi-Brotos 08-02-22	No aplica	<ul style="list-style-type: none">✓ 06 comensales en lugar domiciliario.✓ Alimentos implicados: pescado, arroz blanco y ceviche.✓ Actividades realizadas: visita domiciliar al grupo familiar y seguimiento telefónico.✓ Evento en investigación concluida.
EVISAP	TÉTANOS	Santa María - Huaura - Lima	09-03-22	10	1	SI Epi-Brotos 12-03-22	No aplica Diag.Por Clínica	<ul style="list-style-type: none">✓ Caso: 01 afectado (paciente en abandono social)✓ Herida Única en Pie Izquierdo✓ Síntomas : Risa sardónica, espasmos✓ Fecha de Ingreso al Hospital 09-03-22✓ Ingreso a UCI el 11-03-22✓ Lugar probable de infección: Desconocido.✓ Antecedente vacunal al final negativo✓ Paciente falleció
BROTE	VARICELA SIN COMPLICACIONES	Caujul- Oyón- Lima	26-03-22	13	2	SI Epi-Brotos 01-04-22	No se realizo Diag.Por Clínica	<ul style="list-style-type: none">✓ Caso: 02 afectados✓ Síntomas : Escozor y presencia de pápulas en cuello y pecho.✓ Lugar probable de infección: Colegio Inicial Virgen del Carmen✓ Antecedente vacunal: Tiene vacunas✓ Estables sin complicaciones
EVISAP	RUBEOLA	Huacho- Huaura Lima	18-03-22	14	1	SI Epi-Brotos 01-04-22	Resultado Negativo Diag.Por Clínica	<ul style="list-style-type: none">✓ Caso: 01 afectado✓ Síntomas : Erupciones maculo papular de miembros inferiores, vómitos, diarreas, episodios de fiebre.✓ Lugar probable de infección: Desconocido.✓ Antecedente vacunal : Cuenta con vacunas✓ Estado estable.

Fuente: Base de Datos Notiweb Hospital Huacho Huaura Oyón y SBS a la SE. 52*

1 = fecha de inicio de síntomas del primer caso



BROTOS Y EMERGENCIAS ATENDIDOS EN EL HOSPITAL HUACHO HUAURA OYÓN Y SBS HASTA LA SE. 52 -2022 *



EVENTOS	DIAGNÓSTICO	LUGAR	FECHA DE INICIO DE SÍNTOMAS 1	SE.	N° CASOS	NOTIFICADO SIEPI-BROTOS	PRUEBAS DE LABORATORIO	INFORMACIÓN ADICIONAL
BROTE	ACCIDENTE DE TRÁNSITO	Santa María - Huaura - Lima	31-05-22	22	14	SI Epi-Brotos 31-05-22	No aplica	<ul style="list-style-type: none">✓ Casos: 14 accidentados.✓ Suceso del accidente: Choque de trailer con un microbus.✓ Actividades realizadas: Investigación de los casos en el Servicio de Emergencia, obteniendo los exámenes clínicos, se lleva a cabo el alta del paciente.✓ Evento en investigación concluida.
BROTE	ENFERMEDAD MANO PIE BOCA(ENPB)	Huacho- Huaura Lima	22-06-22	25	4	SI Epi-Brotos 22-06-22	Diag. Por Clínica	<ul style="list-style-type: none">✓ Casos: 4 niños.✓ Síntomas: fiebre, lesiones maculo vesiculares y escozor.✓ Actividades realizadas: Investigación y búsqueda de casos sospechoso y contactos directos, se realizó el seguimiento telefónico a todos los contactos, identificándose otros casos compatibles..✓ Evento en investigación concluida.
EVISAP	IRAG	Huacho- Huaura Lima	16-07-22	29	18	SI Epi-Brotos	Diag. Por Clínica	<ul style="list-style-type: none">✓ Casos: 18 pacientes provenientes de la clínica IGSA MEDICAL.✓ Síntomas: Respiración agitada con una saturación entre el 80-90%.✓ Actividades realizadas: Investigación y vigilancia de nuevos ingresos, monitoreo telefónico a los pacientes que se les dieron de alta, coordinación para la toma de muestra para descartar de Influenza y otros virus respiratorios, verificación de su sistema de agua tratada.

Fuente: Base de Datos Notiweb Hospital Huacho Huaura Oyón y SBS a la SE. 52*

1 = fecha de inicio de síntomas del primer caso



BROTOS Y EMERGENCIAS ATENDIDOS EN EL HOSPITAL HUACHO HUAURA OYÓN Y SBS HASTA LA SE. 52 -2022 *



EVENTOS	DIAGNÓSTICO	LUGAR	FECHA DE INICIO DE SÍNTOMAS 1	SE.	N° CASOS	NOTIFICADO SIEPI-BROTOS	PRUEBAS DE LABORATORIO	INFORMACIÓN ADICIONAL
EVISAP	HERBICIDAS	Sayán - Huaura - Lima	28-08-22	35	4	SI Epi-Brotos	Diag. Por Clínica	<ul style="list-style-type: none">✓ Casos: 04 pacientes se intoxicaron al consumir coliflor.✓ Síntomas: Mareos, náuseas, escalofríos, adormecimiento en los miembros inferiores.✓ Actividades realizadas: Investigación y vigilancia de los casos ingresados al servicio de emergencia y búsqueda activa de nuevos casos..
EVISAP	ETA	Hualmay - Huaura - Lima	08-11-22	45	2	SI Epi-Brotos	Diag. Por Clínica	<ul style="list-style-type: none">✓ Casos: 02 pacientes se intoxicaron al consumir pollo a la brasa guardado de un día anterior..✓ Síntomas: Náuseas, vómitos, dolor abdominal y escalofríos, .✓ Actividades realizadas: Investigación y vigilancia de los casos ingresados al servicio de emergencia y búsqueda activa de nuevos casos, en total de intoxicados 5 personas.

Fuente: Base de Datos Notiweb Hospital Huacho Huaura Oyón y SBS a la SE. 52*

1 = fecha de inicio de síntomas del primer caso

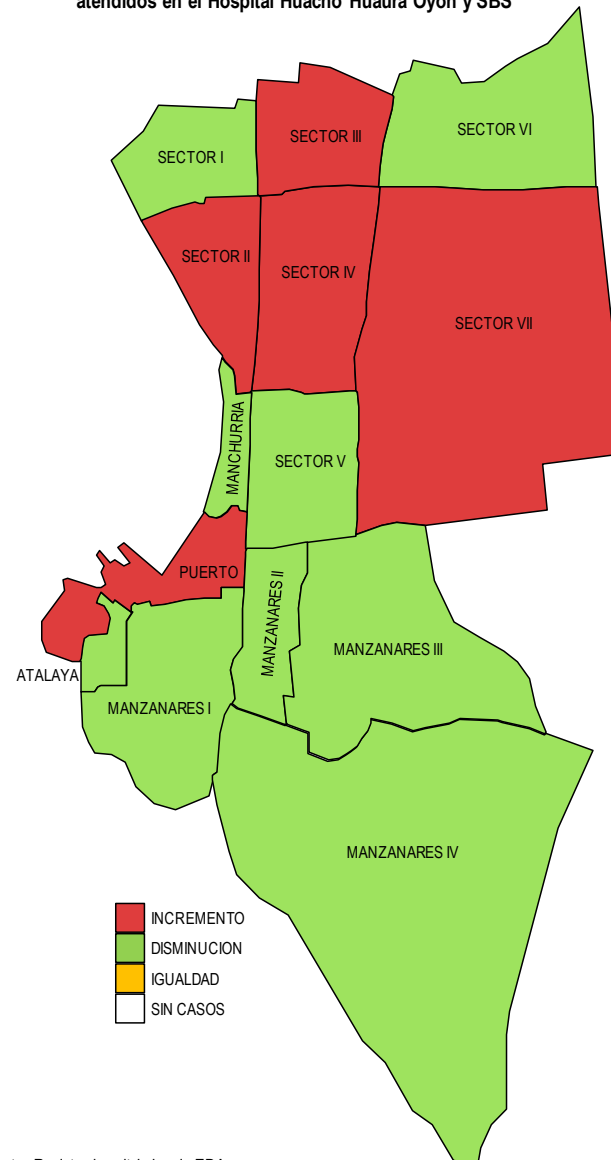
ENFERMEDADES DIARREICAS AGUDAS ATENDIDOS EN EL HOSPITAL HUACHO HUAURA OYÓN Y SBS HASTA LA SE. 52 -2022

Tasa de Variación de EDAs
Localidades del distrito de Huacho
atendidos en el Hospital Huacho Huaura Oyón y SBS hasta la SE. 52

Localidades	Semana		Acum.	Tasa de Variación
	SE. 51	SE. 52		
SECTOR I	0	1	130	100.0
SECTOR II	2	1	40	-50.0
SECTOR III	3	2	82	-33.3
SECTOR IV	0	4	125	100.0
SECTOR V	1	1	60	0.0
SECTOR VI	3	0	47	-100.0
SECTOR VII	1	4	109	300.0
MANZANARES I	0	0	29	0.0
MANZANARES II	0	0	10	0.0
MANZANARES III	0	0	1	0.0
MANZANARES IV	0	0	55	0.0
MANCHURRIA	0	0	21	0.0
PUERTO	0	1	25	100.0
ATALAYA	0	0	28	0.0
HORNILLOS	0	0	2	0.0
LAS SALINAS	0	0	0	0.0
RIO SECO	0	0	0	0.0
DOÑA MARIA	0	0	0	0.0
YERBA BUENA	0	0	0	0.0
LA YESERA	0	0	0	0.0
SANTA ANITA	0	0	0	0.0
Total	10	14	766	40.0

Fuente: Registro hospitalario de EDAs

Incremento de EDAs en la semana 52 por sectores del distrito de Huacho
atendidos en el Hospital Huacho Huaura Oyón y SBS



Fuente: Registro hospitalario de EDAs

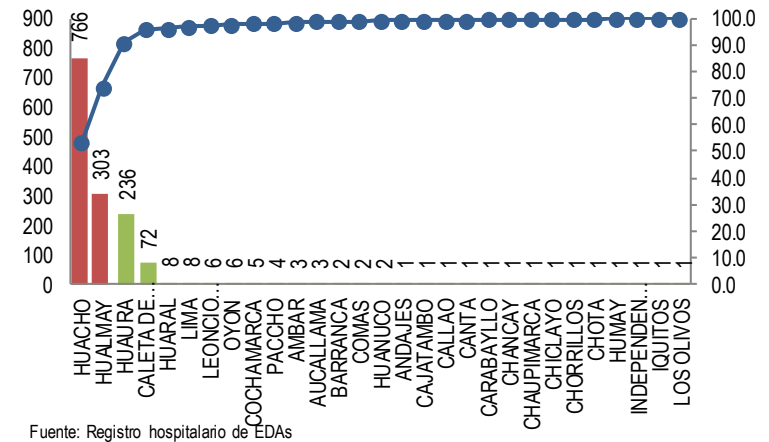
ENFERMEDADES DIARREICAS AGUDAS ATENDIDOS EN EL HOSPITAL HUACHO HUAURA OYÓN Y SBS HASTA LA SE. 52 - 2022

Enfermedades diarreicas agudas por distrito y grupo edad
atendidos en el Hospital Huacho Huaura Oyón y SBS hasta la SE.52 - 2022

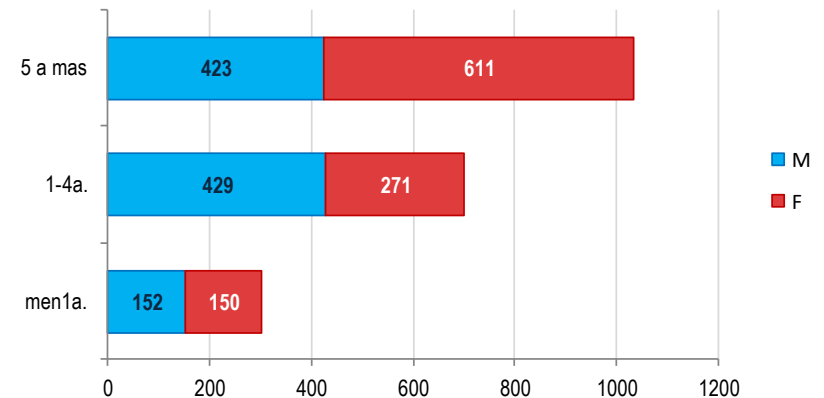
Distritos	Grupo Etáreo			Total	(%)
	men1a.	1-4a.	5 a más		
Huacho	112	261	393	766	37.62
Ambar	2	0	1	3	0.15
Caleta de Carquín	8	20	44	72	3.54
Checras	0	0	0	0	0.00
Hualmay	51	95	157	303	14.88
Huaura	36	90	110	236	11.59
Leoncio Prado	5	1	0	6	0.29
Paccho	0	2	2	4	0.20
Santa Leonor	0	0	2	2	0.10
Santa María	38	145	189	372	18.27
Sayan	10	15	31	56	2.75
Vegueta	30	54	60	144	7.07
Oyon	0	2	4	6	0.29
Andajes	0	0	1	1	0.05
Caujul	0	0	0	0	0.00
Cochamarca	3	1	1	5	0.25
Navan	0	0	0	0	0.00
Pachangara	1	1	3	5	0.25
Ihuari	0	0	0	0	0.00
Otros Distritos	6	13	36	55	2.70
Total	302	700	1034	2036	100.00
Proporción	14.83	34.38	50.79	100.00	

Fuente: Registro hospitalario de EDAs

Incidencia de EDAs por distritos
atendidos en el Hospital Huacho Huaura Oyón y SBS hasta la SE.52 - 2022



Casos de EDAs por edad y sexo
atendidos en el Hospital Huacho Huaura Oyón y SBS hasta la SE.52 - 2022



ENFERMEDADES DIARREICAS AGUDAS ATENDIDOS EN EL HOSPITAL HUACHO HUAURA OYÓN Y SBS HASTA LA SE. 52 - 2022

EDAs por tipo y grupo edad
atendidos en el Hospital Huacho Huaura Oyón y SBS hasta la SE.52 - 2022

Diagnóstico	Grupo Etáreo				(%)
	men1a.	1-4a.	5 a más	TOTAL	
Eda acuosa	295	687	1023	2005	98.48
Eda disintérica	7	13	11	31	1.52
Total	302	700	1034	2036	100.00

Fuente: Registro hospitalario de EDAs

EDAs por plan de tratamiento y grupo edad
atendidos en el Hospital Huacho Huaura Oyón y SBS hasta la SE.52 - 2022

Plan de Tratamiento	Grupo Etáreo				(%)
	men1a.	1-4a.	5 a más	TOTAL	
A	280	643	966	1889	92.78
B	22	56	68	146	7.17
C	0	1	0	1	0.05
Total	302	700	1034	2036	100.00

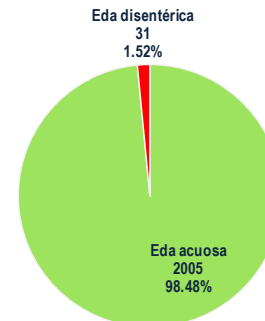
Fuente: Registro hospitalario de EDAs

EDAs por estado de deshidratación y grupo edad
atendidos en el Hospital Huacho Huaura Oyón y SBS hasta la SE.52 - 2022

Plan de Tratamiento	Grupo Etáreo				(%)
	men1a.	1-4a.	5 a más	TOTAL	
Con deshidratación	21	57	68	146	7.17
Sin deshidratación	281	643	966	1890	92.83
Total	302	700	1034	2036	100.00

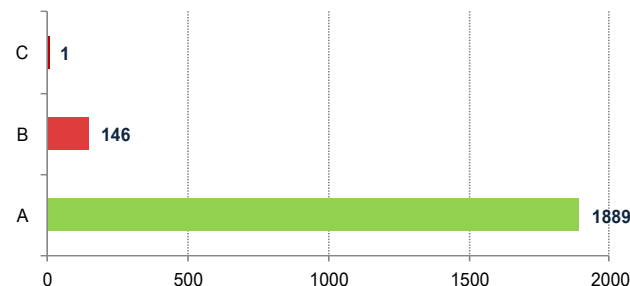
Fuente: Registro hospitalario de EDAs

Casos de EDAs por tipo y grupo edad
atendidos en el Hospital Huacho Huaura Oyón y SBS hasta la SE.52 - 2022



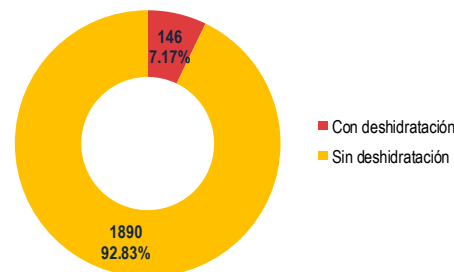
Fuente: Registro hospitalario de EDAs

Casos de EDAs por plan de tratamiento
atendidos en el Hospital Huacho Huaura Oyón y SBS hasta la SE.52 - 2022



Fuente: Registro hospitalario de EDAs

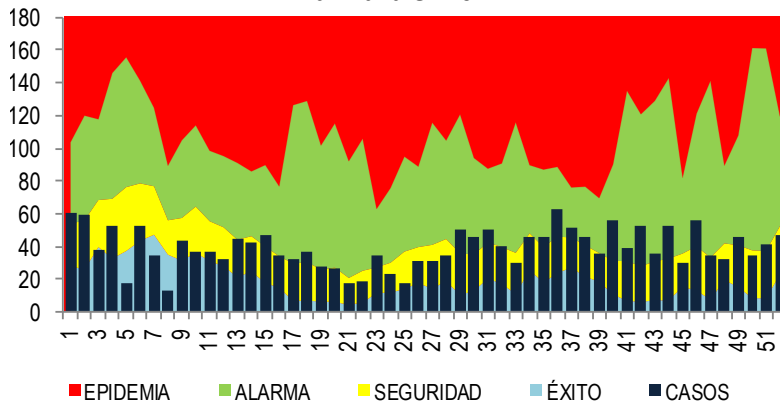
Casos de EDAs por estado de deshidratación
atendidos en el Hospital Huacho Huaura Oyón y SBS hasta la SE.52 - 2022



Fuente: Registro hospitalario de EDAs

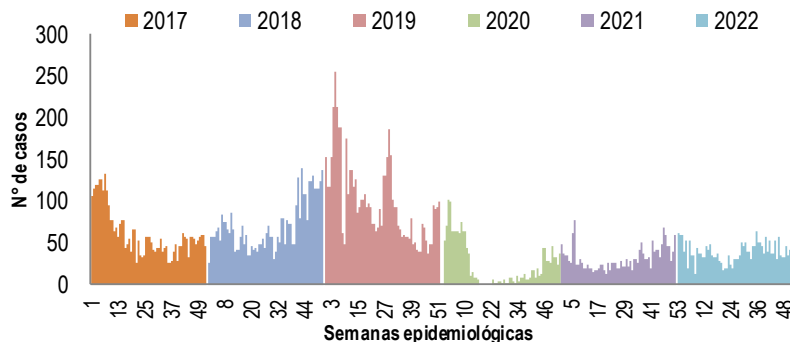
ENFERMEDADES DIARREICAS AGUDAS ATENDIDOS EN EL HOSPITAL HUACHO HUAURA OYÓN Y SBS HASTA LA SE. 52 - 2022

**Canal Endémico de Enfermedades Diarreicas Agudas
atendidos Hospital Huacho Huaura Oyón y SBS, periodo 2012 -
2022 a la SE. 52**



Fuente: Base de datos Notiweb Hospital Huacho Huaura Oyón y SBS.

**Tendencia comparativa semanal de EDAs
atendidos en el Hospital Huacho Huaura Oyón y SBS, periodo
2017-2022***

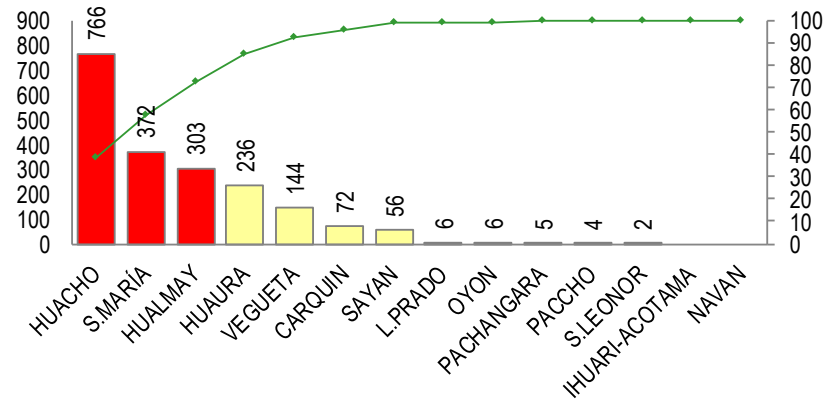


Años	2017	2018	2019	2020	2021	2022
Casos	3144	3676	5187	1219	1649	2036

Fuente: Base de datos Notiweb Hospital Huacho Huaura Oyón y SBS.

* hasta la semana 52

**Frecuencia acumulada de EDAs por distritos
atendidos Hospital Huacho Huaura Oyón y SBS A LA SE. 52 - 2022**



Fuente: Base de datos Notiweb Hospital Huacho Huaura Oyón y SBS.

**Tasa de variación de EDAs por edades
atendidos en el Hospital Huacho Huaura Oyón y SBS hasta la
SE. 52 - 2022**

GRUPO EDAD	SE. 51	SE. 52	ACUM	T.V
MEN 1A	7	2	302	-71.43
1 - 4 A.	7	15	700	114.29
MAY 4 A.	27	30	1034	11.11
TOTAL	41	47	2036	14.63

T.V.= Tasa de Variación

Fuente: Base de datos Notiweb Hospital Huacho Huaura Oyón y SBS.



TENDENCIA Y TASA DE VARIACIÓN DE EDAs POR DISTRITOS ATENDIDOS EN EL HOSPITAL HUACHO HUAURA OYÓN Y SBS PERIODO DEL 2017 – 2022 HASTA LA SE. 52



Provincia / Distritos	Casos atendidos en el HHHO y SBS** a la semana epidemiológica N° 52							Tasa de Variación	Proporción
	2017	2018	2019	2020	2021	Promedio 2017 - 2021	2022		
Hospital Huacho Huaura Oyón y SBS	3089	3621	5074	1194	1608	2917	1981	-32.1	-
Prov. Huaura	3075	3598	5037	1190	1604	2901	1964	-32.3	99.1
Huacho	1263	1465	1999	460	640	1165	766	-34.2	39.0
Ámbar	5	4	9	4	2	5	3	-40.0	0.2
Carquín	90	125	148	23	62	90	72	-20.0	3.7
Checras	1	1	3	1	0	1	0	-100.0	0.0
Hualmay	476	548	785	198	238	449	303	-32.5	15.4
Huaura	377	436	605	132	224	355	236	-33.5	12.0
L. Prado	5	2	8	1	2	4	6	50.0	0.3
Paccho	2	6	4	4	2	4	4	0.0	0.2
S. Leonor	0	1	1	0	0	0	2	100.0	0.1
S. María	569	632	946	249	302	540	372	-31.1	18.9
Sayán	84	115	136	40	34	82	56	-31.7	2.9
Vegueta	203	263	393	78	98	207	144	-30.4	7.3
Prov. Oyón	10	22	37	4	3	15	17	13.3	0.9
Oyón	3	15	19	3	1	8	6	-25.0	35.3
Andajes	0	0	0	0	0	0	1	100.0	5.9
Caujul	1	1	3	0	0	1	0	-100.0	0.0
Cochamarca	3	4	5	0	1	3	5	66.7	29.4
Naván	0	1	2	0	0	1	0	-100.0	0.0
Pachangará	3	1	8	1	1	3	5	66.7	29.4
Ihuari - Acotama	4	1	0	0	1	1	0	-100.0	-
Otros distritos	55	55	113	25	41	58	55	-5.2	-

Fuente: Base de datos Notiweb Hospital Huacho Huaura Oyón y SBS.

* acumulado hasta la SE. 52

**Hospital Huacho Huaura Oyón y SBS

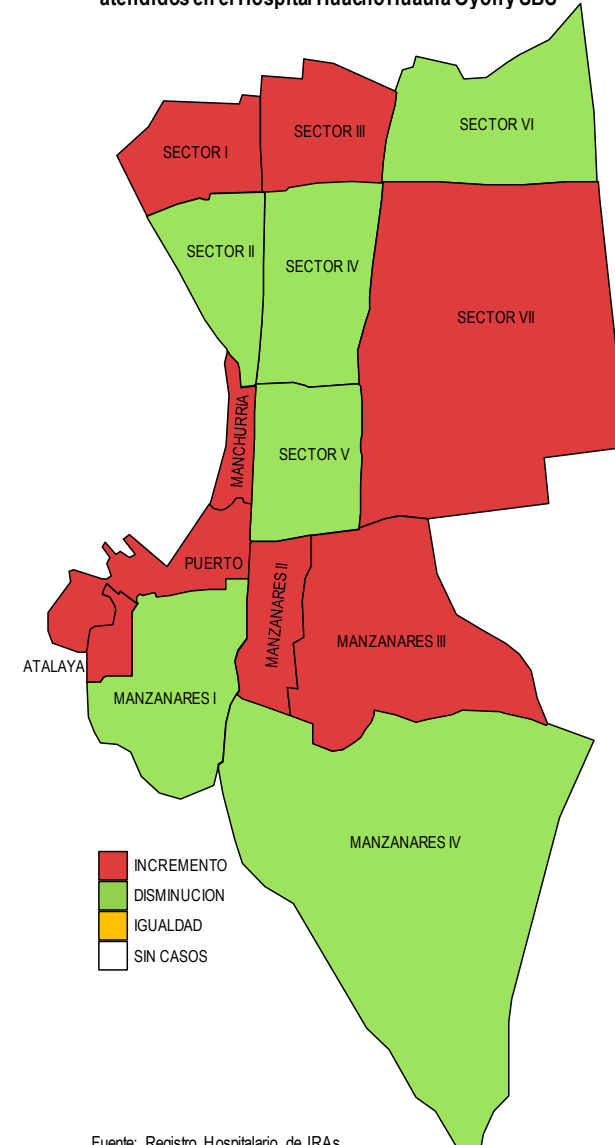
INFECCIONES RESPIRATORIAS AGUDAS ATENDIDOS EN EL HOSPITAL HUACHO HUAURA OYÓN Y SBS HASTA LA SE. 52 - 2022

Tasa de Variación de Iras
Localidades del distrito de Huacho
atendidos en el Hospital Huacho Huaura Oyón y SBS hasta la SE. 52 - 2022

Localidades	Semana		Acum.	Tasa de Variación
	SE 51	SE 52		
SECTOR I	1	9	235	800.0
SECTOR II	3	2	110	-33.3
SECTOR III	3	5	201	66.7
SECTOR IV	5	2	288	-60.0
SECTOR V	3	0	163	-100.0
SECTOR VI	3	1	114	-66.7
SECTOR VII	2	6	255	200.0
MANZANARES I	1	0	56	-100.0
MANZANARES II	1	1	22	0.0
MANZANARES III	0	1	9	100.0
MANZANARES IV	1	1	142	0.0
MANCHURRIA	0	2	48	100.0
PUERTO	1	2	46	100.0
ATALAYA	1	4	65	300.0
HORNILLOS	0	0	2	0.0
LAS SALINAS	0	0	0	0.0
RIO SECO	0	0	0	0.0
DOÑA MARIA	0	0	0	0.0
YERBA BUENA	0	0	0	0.0
LA YESERA	0	0	0	0.0
SANTA ANITA	0	0	0	0.0
TOTAL	25	36	1756	44.0

Fuente: Registro Hospitalario de IRAs.

Incremento en la semana 52 por Ira por sectores del distrito de Huacho
atendidos en el Hospital Huacho Huaura Oyón y SBS



Fuente: Registro Hospitalario de IRAs.



INFECCIONES RESPIRATORIAS AGUDAS ATENDIDOS EN EL HOSPITAL HUACHO HUAURA OYÓN Y SBS HASTA LA SE. 52 - 2022




Ira por distritos y grupo edad

atendidos en el Hospital Huacho Huaura Oyón y SBS hasta la SE. 52 - 2022

Distritos	Grupo etáreo			Total	%
	men2m.	2-11m.	1-4a.		
Huacho	78	384	1294	1756	39.28
Ámbar	0	4	5	9	0.20
Caleta de Carquín	10	33	104	147	3.29
Checras	0	0	0	0	0.00
Hualmay	24	146	487	657	14.69
Huaura	25	173	358	556	12.44
Leoncio Prado	1	9	2	12	0.27
Paccho	1	1	2	4	0.09
Santa Leonor	0	0	3	3	0.07
Santa María	30	194	619	843	18.85
Sayán	6	35	47	88	1.97
Vegueta	22	69	206	297	6.64
Oyón	0	0	6	6	0.13
Andajes	0	0	0	0	0.00
Caujul	0	0	0	0	0.00
Cochamarca	1	1	4	6	0.13
Navan	2	0	0	2	0.04
Pachangará	2	2	3	7	0.16
Otros distritos	3	18	57	78	1.74
Total	205	1069	3197	4471	100.00
Proporción		23.91	71.51	100.00	

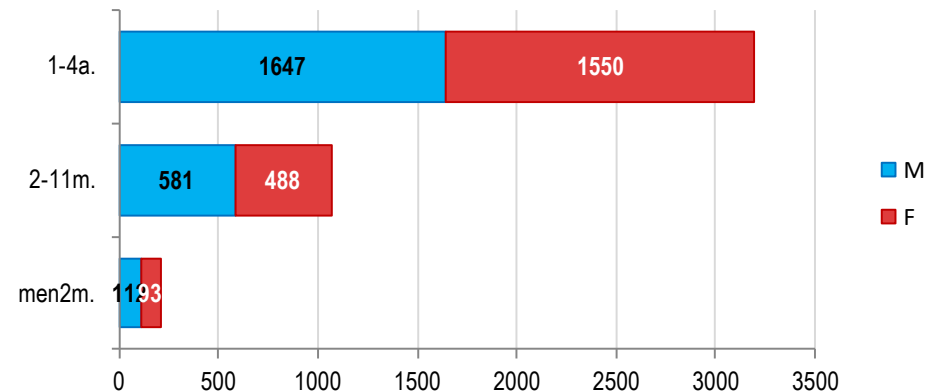
Fuente: Registro Hospitalario de IRAs.

Incidencia de Ira por distritos
atendidos en el Hospital Huacho Huaura Oyón y SBS hasta la SE. 52 - 2022



Fuente: Registro Hospitalario de IRAs.

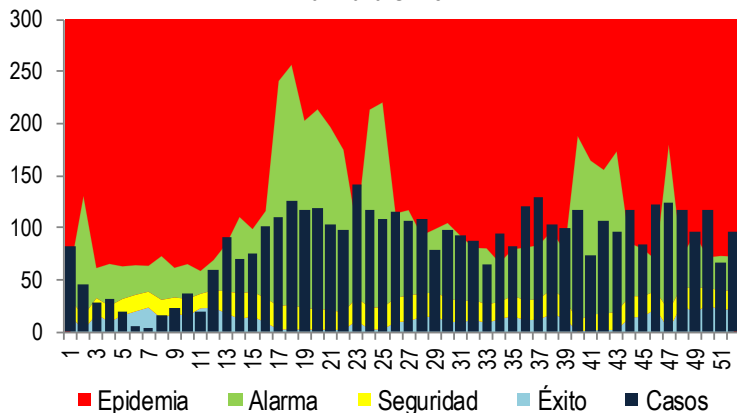
Casos de IRAs por edad y sexo
atendidos en el Hospital Huacho Huaura Oyón y SBS hasta la SE.52 - 2022



Fuente: Registro Hospitalario de IRAs.

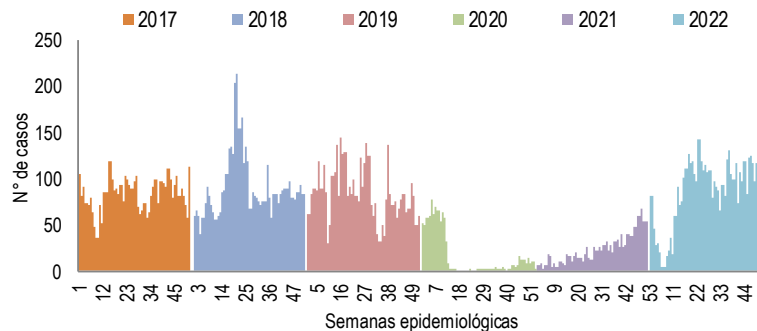
INFECCIONES RESPIRATORIAS AGUDAS ATENDIDOS EN EL HOSPITAL HUACHO HUAURA OYÓN Y SBS HASTA LA SE. N° 52 - 2022

Canal endémico de enfermedades respiratorias agudas
atendidos en el Hospital Huacho Huaura Oyón y SBS - periodo 2012 -
2022 a la SE. 52



Fuente: Base de Datos Notiweb Hospital Huacho Huaura Oyón y SBS

Tendencia comparativa semanal de IRAs
atendidos en el Hospital Huacho Huaura Oyón y SBS periodo 2017 -
2022*



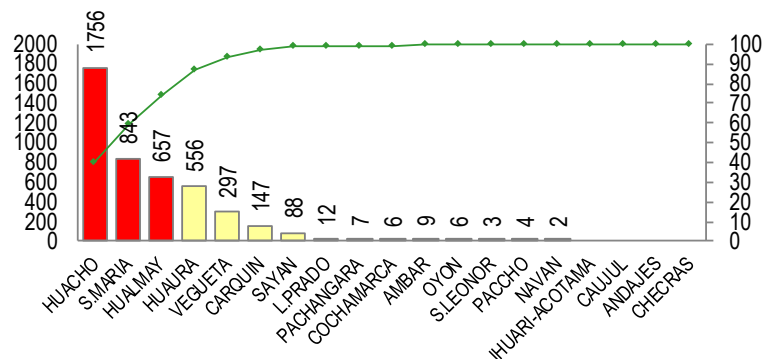
Años	2017	2018	2019	2020	2021	2022
Casos	4323	4704	4365	849	1226	4393

Fuente: Base de Datos Notiweb Hospital Huacho Huaura Oyón y SBS

*hasta la SE. 52

No se está incluyendo los casos de otros distritos

Frecuencia acumulada de IRAs por distrito
atendidos Hospital Huacho Huaura Oyón y SBS - acumulado a la SE. 52
- 2022



Fuente: Base de Datos Notiweb Hospital Huacho Huaura Oyón y SBS

Casos de IRAs por escenarios
atendidos Hospital Huacho Huaura Oyón y SBS - acumulado a la SE.
52 - 2022

Escenario	IRAs	Neumonía < 5 años	N. Grave	Sob - Asma
Urbano	2560 (58.3%)	31 (48.4%)	0 (0.0%)	362 (54.8%)
Rural	1784 (40.6%)	32 (50.0%)	2 (100.0%)	293 (44.3%)
Sierra	49 (1.1%)	1 (1.6%)	0 (0.0%)	6 (0.9%)
Total	4,393	64	2	661

Fuente: Base de Datos Notiweb Hospital Huacho Huaura Oyón y SBS

TENDENCIA Y TASAS DE VARIACIÓN DE IRAs POR DISTRITOS ATENDIDOS EN EL HOSPITAL HUACHO HUAURA OYÓN Y SBS DEL 2017 – 2022 HASTA LA SE. 52

Provincia / Distritos	Casos atendidos en el HHHO y SBS** a la semana epidemiológica N° 52							Tasa de variación	Proporción
	2017	2018	2019	2020	2021	Promedio 2017 - 2021	2022		
Hospital Huacho Huaura Oyón y SE	4323	4704	4365	849	1226	3093	4393	42.0	-
Prov. Huaura	4310	4686	4341	846	1221	3081	4372	41.9	99.5
Huacho	1807	1808	1801	330	511	1251	1756	40.4	40.2
Ámbar	4	8	3	0	3	4	9	125.0	0.2
Carquín	125	159	188	30	38	108	147	36.1	3.4
Checras	0	1	0	0	0	0	0	0.0	0.0
Hualmay	650	766	662	136	206	484	657	35.7	15.0
Huaura	509	543	522	103	138	363	556	53.2	12.7
L.Prado	1	2	7	2	0	2	12	500.0	0.3
Paccho	2	3	0	0	0	1	4	300.0	0.1
S.Leonor	0	0	1	0	0	0	3	100.0	0.1
S.María	790	900	779	168	230	573	843	47.1	19.3
Sayán	127	124	96	21	25	79	88	11.4	2.0
Vegueta	295	372	282	56	70	215	297	38.1	6.8
Prov. Oyón	11	18	22	2	5	12	21	75.0	0.5
Oyón	6	11	6	1	3	5	6	20.0	28.6
Andajes	0	1	3	0	0	1	0	-100.0	0.0
Caujul	0	1	1	0	0	0	0	0.0	0.0
Cochamarca	1	2	3	0	1	1	6	500.0	28.6
Navan	1	1	2	0	0	1	2	100.0	9.5
Pachangara	1	2	5	0	1	2	7	250.0	33.3
Ihuari - Acotama	2	0	2	1	0	1	0	-100.0	-
Otros distritos	35	49	56	10	25	35	78	122.9	-

Fuente: Base de Datos Notiweb Hospital Huacho Huaura Oyón y SBS

* acumulado hasta la SE. 52

**Hospital Huacho Huaura Oyón y SBS

Incremento en la semana 52 por Neumonía por sectores del distrito de Huacho atendidos en el Hospital Huacho Huaura Oyón y SBS

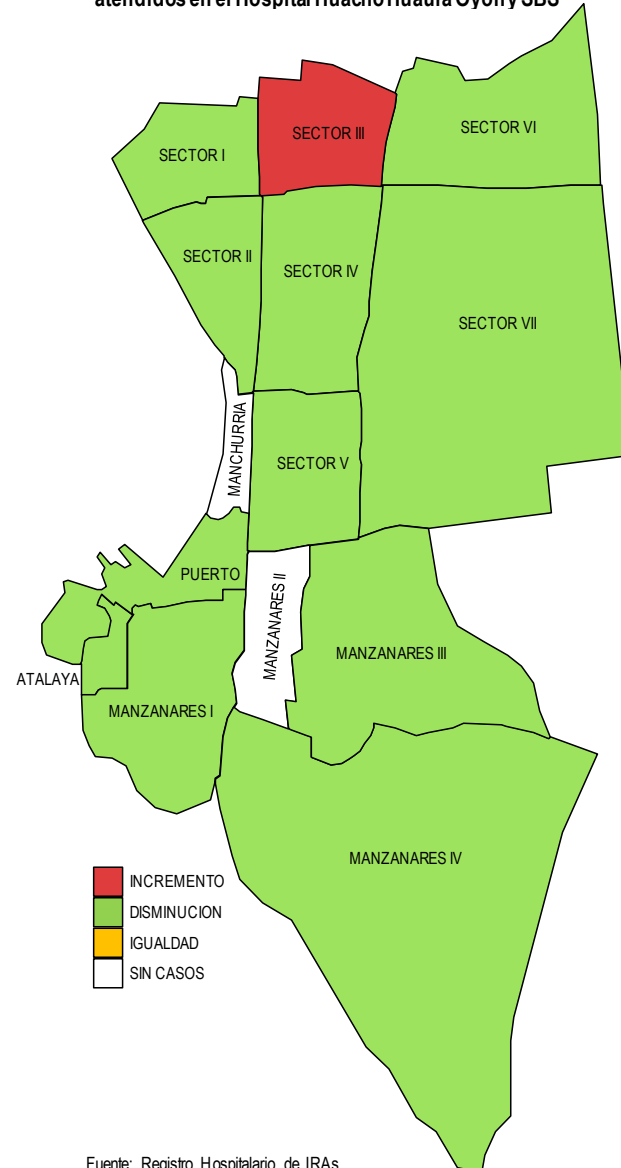
Tasa de Variación de Neumonías

Localidades del distrito de Huacho

atendidos en el Hospital Huacho Huaura Oyón y SBS hasta la SE. 52 - 2022

Localidades	Semana		Acum.	Tasa de Variación
	SE 51	SE 52		
SECTOR I	0	0	2	0.0
SECTOR II	0	0	4	0.0
SECTOR III	1	1	11	0.0
SECTOR IV	0	0	4	0.0
SECTOR V	0	0	10	0.0
SECTOR VI	0	0	2	0.0
SECTOR VII	1	0	9	-100.0
MANZANARES I	0	0	4	0.0
MANZANARES II	0	0	0	0.0
MANZANARES III	0	0	1	0.0
MANZANARES IV	0	0	6	0.0
MANCHURRIA	0	0	0	0.0
PUERTO	0	0	2	0.0
ATALAYA	0	0	2	0.0
HORNILLOS	0	0	0	0.0
LAS SALINAS	0	0	0	0.0
RIO SECO	0	0	0	0.0
DOÑA MARIA	0	0	0	0.0
YERBA BUENA	0	0	0	0.0
LA YESERA	0	0	0	0.0
SANTA ANITA	0	0	0	0.0
TOTAL	2	1	57	-50.0

Fuente: Registro Hospitalario de IRAs.



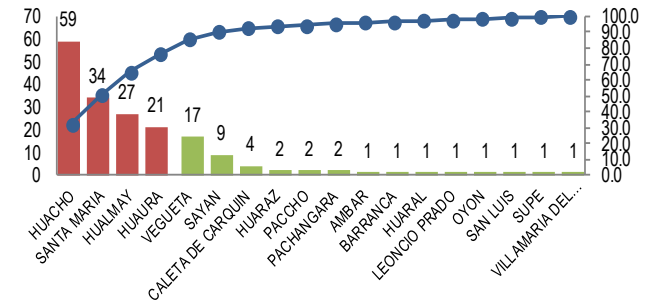
Fuente: Registro Hospitalario de IRAs.

Neumonía por distritos y grupo edad
atendidos en el Hospital Huacho Huaura Oyón y SBS hasta la SE. 52 - 2022

Distritos	Grupo etáreo						Total	%
	2-11m.	1-4a.	5-9a.	10-19a.	20-59a.	60 a mas		
Huacho	3	21	4	2	10	19	59	31.89
Ámbar	0	0	0	0	0	1	1	0.54
Caleta de Carquín	0	0	0	2	0	2	4	2.16
Checras	0	0	0	0	0	0	0	0.00
Huaimay	2	5	7	1	3	9	27	14.59
Huaura	0	8	3	0	3	6	20	10.81
Leoncio Prado	1	0	0	0	0	0	1	0.54
Paccho	0	0	0	0	1	1	2	1.08
Santa Leonor	0	0	0	0	0	0	0	0.00
Santa María	2	13	5	0	4	10	34	18.38
Sayán	0	2	1	1	3	2	9	4.86
Vegüeta	0	8	0	0	0	9	17	9.19
Oyón	0	0	0	0	0	1	1	0.54
Andajes	0	0	0	0	0	0	0	0.00
Caujul	0	0	0	0	0	0	0	0.00
Cochamarca	0	0	0	0	0	0	0	0.00
Navan	0	0	0	0	0	0	0	0.00
Pachangará	0	0	0	0	1	1	2	1.08
Otros distritos	1	0	0	0	2	5	8	4.32
Total	9	57	20	6	27	66	185	100.00
Proporción	4.86	30.81	10.81	3.24	14.59	35.68	100.00	

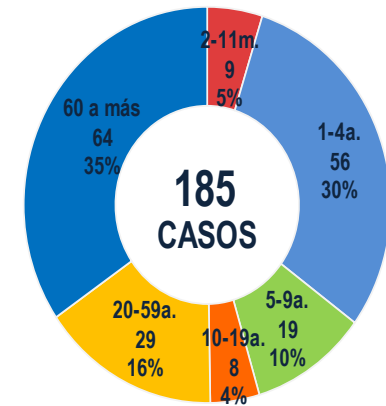
Fuente: Registro Hospitalario de IRAs.

Incidencia de Neumonía por distritos
atendidos en el Hospital Huacho Huaura Oyón y SBS hasta la SE. 52 - 2022



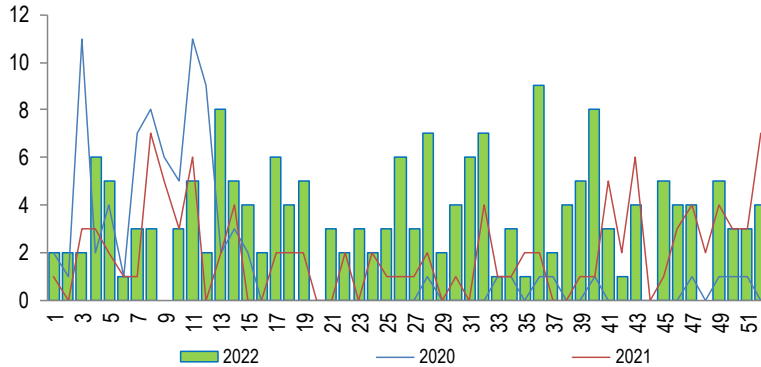
Fuente: Registro Hospitalario de IRAs.

Figura 5. Casos de Neumonías por grupo etáreo
atendidos en el Hospital Huacho Huaura Oyón y SBS hasta la SE. 52 - 2022



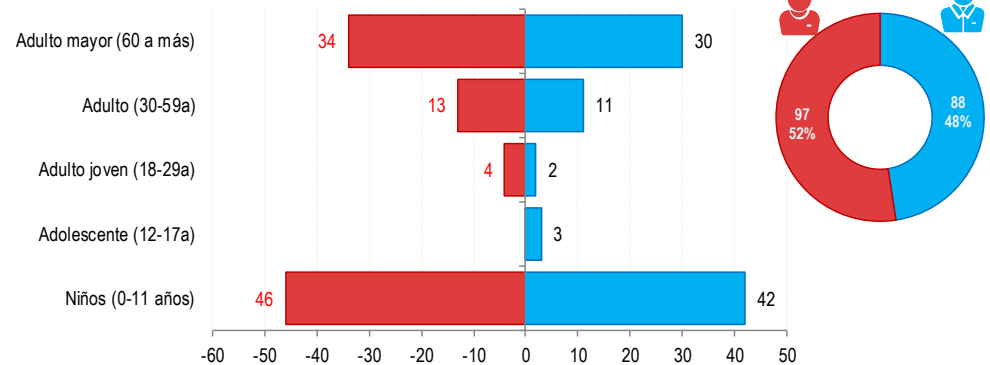
Fuente: Registro Hospitalario de IRAs.

Tendencia de Neumonía
atendidos en el Hospital Huacho Huaura Oyón y SBS, periodo 2022 hasta la SE. 52



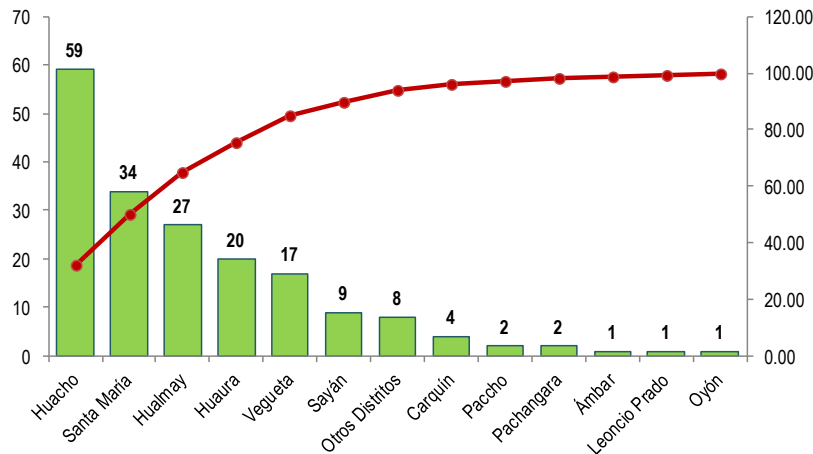
Fuente: Base de Datos Notiweb - Hospital Huacho Huaura Oyón y SBS

Neumonía por grupo etáreo y sexo
atendidos en el Hospital Huacho Huaura Oyón y SBS, periodo 2022 hasta la SE. 52



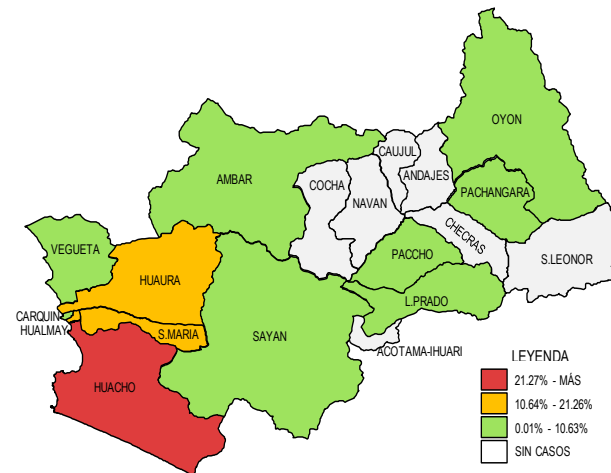
Fuente: Base de Datos Notiweb - Hospital Huacho Huaura Oyón y SBS

Frecuencia acumulada de Neumonía por distritos
atendidos en el Hospital Huacho Huaura Oyón y SBS, periodo 2022 hasta la SE. 52



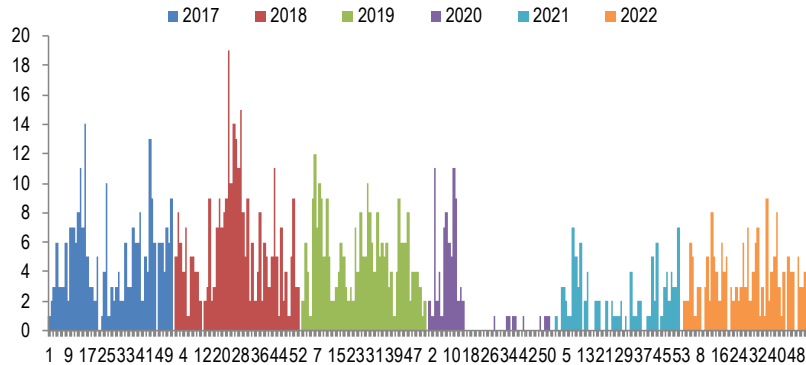
Fuente: Base de Datos Notiweb - Hospital Huacho Huaura Oyón y SBS

Casos acumulados de Neumonía por distritos
atendidos en el Hospital Huacho Huaura Oyón y SBS, periodo 2022 hasta la SE. 52



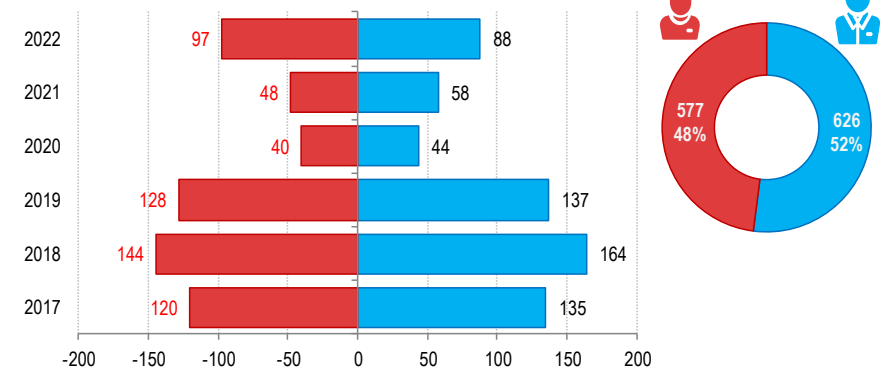
Fuente: Base de Datos Notiweb - Hospital Huacho Huaura Oyón y SBS

Casos de Neumonía
atendidos en el Hospital Huacho Huaura Oyón y SBS, periodo 2017 - 2022 hasta la SE.52



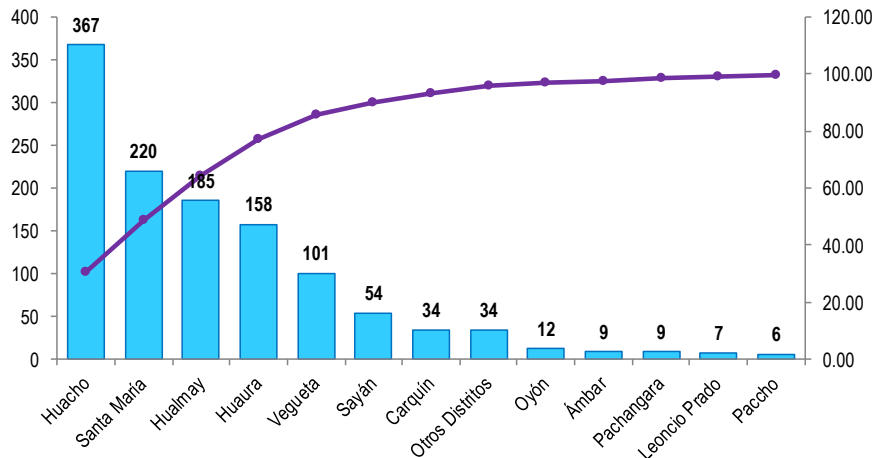
Fuente: Base de Datos Notiweb - Hospital Huacho Huaura Oyón y SBS

Neumonía por grupo etáreo y sexo
atendidos en el Hospital Huacho Huaura Oyón y SBS, periodo 2017 - 2022 hasta la SE.52



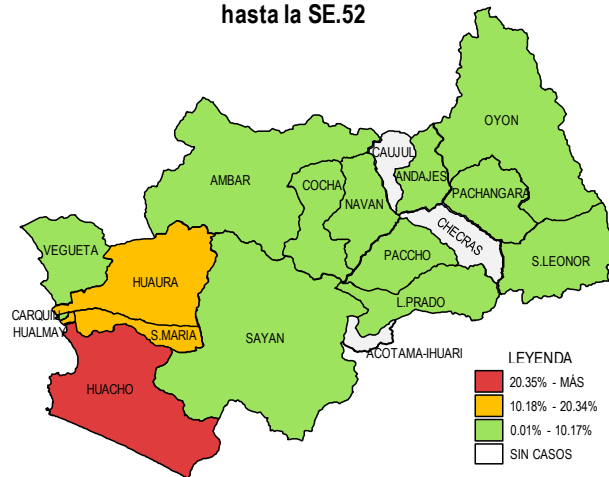
Fuente: Base de Datos Notiweb - Hospital Huacho Huaura Oyón y SBS

Frecuencia acumulada de Neumonía por distritos
atendidos en el Hospital Huacho Huaura Oyón y SBS, periodo 2017 - 2022 hasta la SE.52



Fuente: Base de Datos Notiweb - Hospital Huacho Huaura Oyón y SBS

Casos acumulados de Neumonía por distritos
atendidos en el Hospital Huacho Huaura Oyón y SBS, periodo 2017 - 2022 hasta la SE.52



Fuente: Base de Datos Notiweb - Hospital Huacho Huaura Oyón y SBS



TENDENCIA Y TASAS DE VARIACIÓN E INCIDENCIA DE NEUMONÍA POR DISTRITOS ATENDIDOS EN EL HOSPITAL HUACHO HUAURA OYÓN Y SBS DEL 2017 – 2022 HASTA LA SE. 52



Provincia / Distritos	Casos atendidos en el HHHO y SBS** a la semana epidemiológica N° 52							Tasa de Variación	Proporción
	2017	2018	2019	2020	2021	Promedio 2017 - 2021	2022		
Hospital Huacho Huaura Oyón y SBS	249	306	258	81	100	199	177	-11.0	-
Prov. Huaura	243	297	253	79	96	194	174	-10.3	98.3
Huacho	83	89	81	21	34	62	59	-4.8	33.3
Ámbar	4	3	1	0	0	2	1	-50.0	0.6
Carquin	6	8	10	2	4	6	4	-33.3	2.3
Checras	0	0	0	0	0	0	0	0.0	0.0
Hualmay	43	49	44	13	9	32	27	-15.6	15.3
Huaura	29	44	37	17	11	28	20	-28.6	11.3
L. Prado	2	2	2	0	0	1	1	0.0	0.6
Paccho	1	1	1	1	0	1	2	100.0	1.1
S. Leonor	1	0	0	0	0	0	0	0.0	0.0
S. Maria	46	61	38	15	26	37	34	-8.1	19.2
Sayán	9	15	12	2	7	9	9	0.0	5.1
Vegueta	19	25	27	8	5	17	17	0.0	9.6
Prov. Oyón	5	9	5	2	4	5	3	-40.0	1.69
Oyón	2	5	0	1	3	2	1	-50.0	0.56
Andajes	0	0	1	0	0	0	0	0.0	0.00
Caujul	0	0	0	0	0	0	0	0.0	0.00
Cochamarca	0	2	1	1	0	1	0	-100.0	0.00
Navan	0	0	0	0	1	0	0	0.0	0.00
Pachangara	2	2	3	0	0	1	2	100.0	1.13
Ihuari-Acotama	1	0	0	0	0	0	0	0.0	0.00
Otros Distritos	6	2	7	3	6	5	8	60.0	-

Fuente: Base de Datos Notiweb - Hospital Huacho Huaura Oyón y SBS

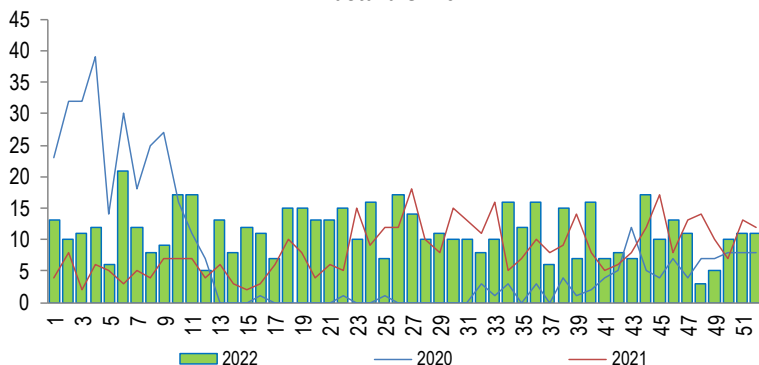
* acumulado hasta la SE. 52

**Hospital Huacho Huaura Oyón y SBS

INTOXICACIÓN ALIMENTARIA

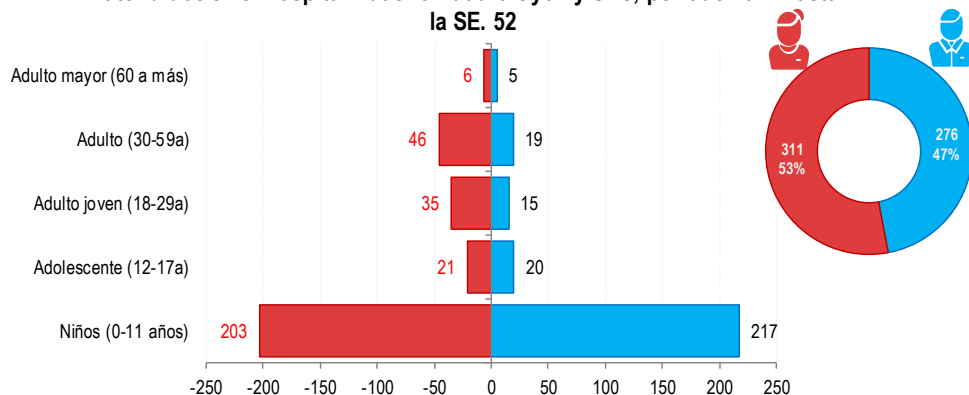
ATENDIDOS EN EL HOSPITAL HUACHO HUAURA OYÓN Y SBS 2022 HASTA LA SE. 52

Tendencia de Intoxicación Alimentaria
atendidos en el Hospital Huacho Huaura Oyón y SBS, periodo 2022 hasta la SE. 52



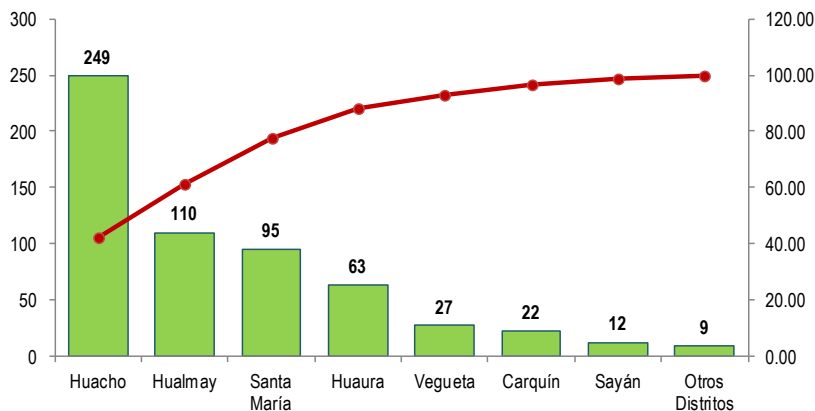
Fuente: Base de Datos Notiweb - Hospital Huacho Huaura Oyón y SBS

Intoxicación Alimentaria por grupo etáreo y sexo
atendidos en el Hospital Huacho Huaura Oyón y SBS, periodo 2022 hasta la SE. 52



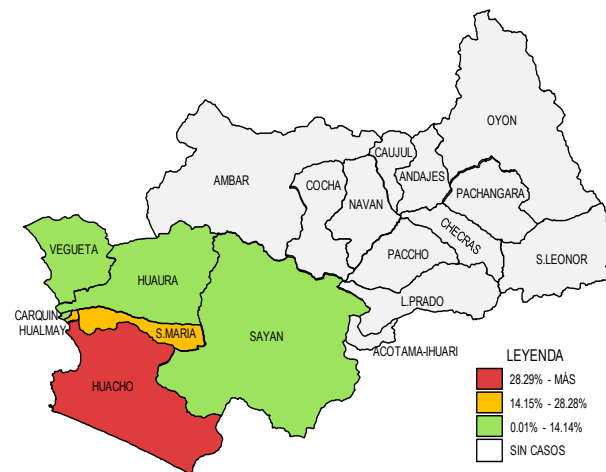
Fuente: Base de Datos Notiweb - Hospital Huacho Huaura Oyón y SBS

Frecuencia acumulada de Intoxicación Alimentaria por distritos
atendidos en el Hospital Huacho Huaura Oyón y SBS, periodo 2022 hasta la SE. 52



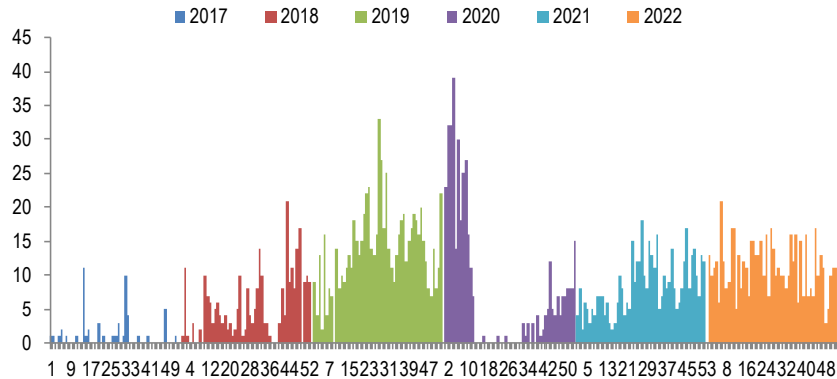
Fuente: Base de Datos Notiweb - Hospital Huacho Huaura Oyón y SBS

Casos acumulados de Intoxicación Alimentaria por distritos
atendidos en el Hospital Huacho Huaura Oyón y SBS, periodo 2022 hasta la SE. 52



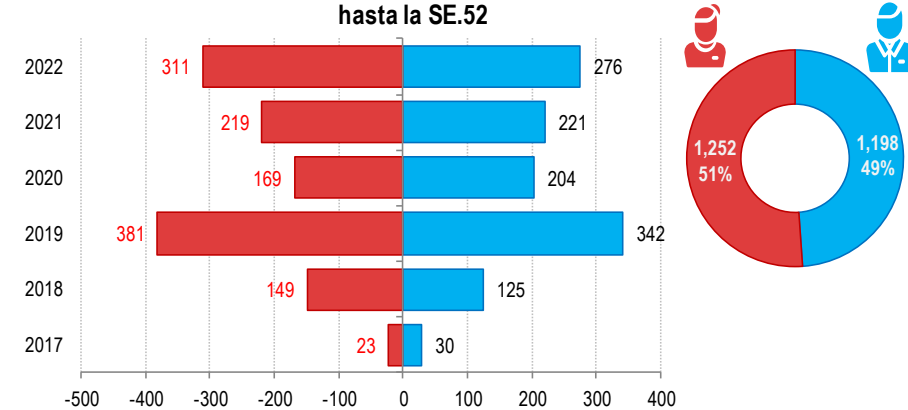
Fuente: Base de Datos Notiweb - Hospital Huacho Huaura Oyón y SBS

Casos de Intoxicación Alimentaria
atendidos en el Hospital Huacho Huaura Oyón y SBS, periodo 2017 - 2022 hasta la SE.52



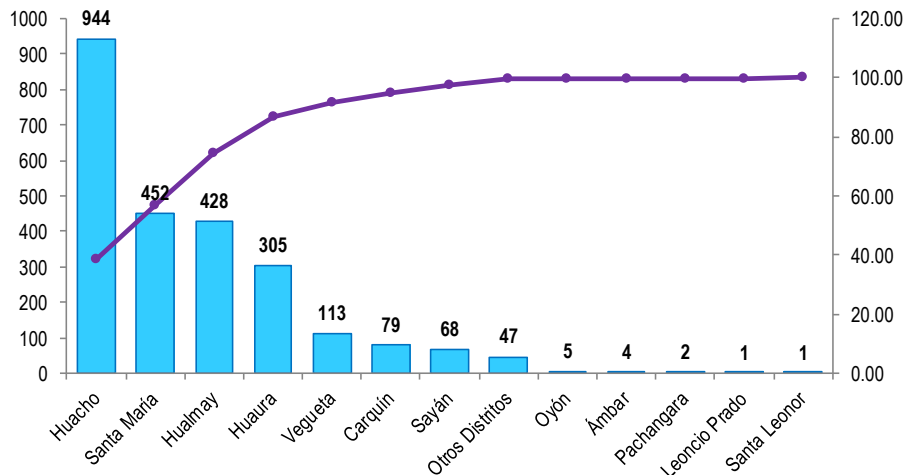
Fuente: Base de Datos Notiweb - Hospital Huacho Huaura Oyón y SBS

Intoxicación Alimentaria por grupo étnico y sexo
atendidos en el Hospital Huacho Huaura Oyón y SBS, periodo 2017 - 2022 hasta la SE.52



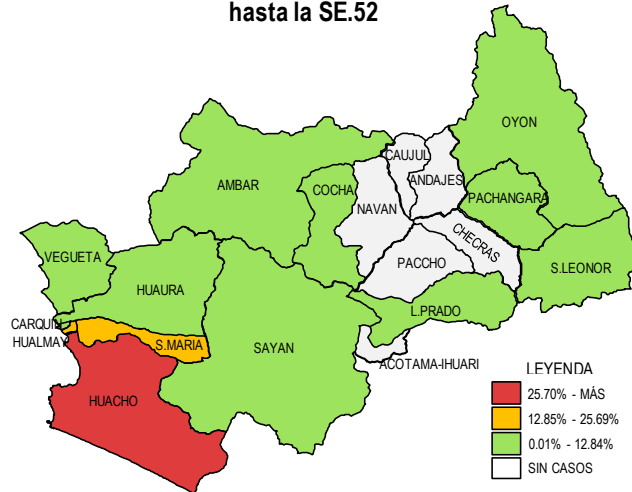
Fuente: Base de Datos Notiweb - Hospital Huacho Huaura Oyón y SBS

Frecuencia acumulada de Intoxicación Alimentaria por distritos
atendidos en el Hospital Huacho Huaura Oyón y SBS, periodo 2017 - 2022 hasta la SE.52



Fuente: Base de Datos Notiweb - Hospital Huacho Huaura Oyón y SBS

Casos acumulados de Intoxicación Alimentaria por distritos
atendidos en el Hospital Huacho Huaura Oyón y SBS, periodo 2017 - 2022 hasta la SE.52



Fuente: Base de Datos Notiweb - Hospital Huacho Huaura Oyón y SBS



TENDENCIA Y TASAS DE VARIACIÓN E INCIDENCIA DE INTOXICACIÓN ALIMENTARIA POR DISTRITOS ATENDIDOS EN EL HOSPITAL HUACHO HUAURA OYÓN Y SBS DEL 2017 – 2022 HASTA LA SE. 52



Provincia / Distritos	Casos atendidos en el HHHO y SBS** a la semana epidemiológica N° 52							Tasa de Variación	Proporción
	2017	2018	2019	2020	2021	Promedio 2017 - 2021	2022		
Hospital Huacho Huaura Oyón y SBS	51	271	715	363	425	365	578	58.4	-
Prov.Huaura	51	268	711	362	425	363	578	59.2	100.0
Huacho	21	123	271	110	170	139	249	79.1	43.1
Ámbar	0	1	0	3	0	1	0	-100.0	0.0
Carquin	1	5	24	11	16	11	22	100.0	3.8
Checras	0	0	0	0	0	0	0	0.0	0.0
Hualmay	9	38	118	76	77	64	110	71.9	19.0
Huaura	4	31	96	60	51	48	63	31.3	10.9
L.Prado	0	0	1	0	0	0	0	0.0	0.0
Paccho	0	0	0	0	0	0	0	0.0	0.0
S.Leonor	0	0	0	0	1	0	0	0.0	0.0
S.Maria	11	46	148	68	84	71	95	33.8	16.4
Sayán	4	13	23	8	8	11	12	9.1	2.1
Vegueta	1	11	30	26	18	17	27	58.8	4.7
Prov. Oyón	0	3	4	1	0	2	0	-100.0	0.00
Oyón	0	2	3	0	0	1	0	-100.0	0.00
Andajes	0	0	0	0	0	0	0	0.0	0.00
Caujul	0	0	0	0	0	0	0	0.0	0.00
Cochamarca	0	1	0	0	0	0	0	0.0	0.00
Navan	0	0	0	0	0	0	0	0.0	0.00
Pachangara	0	0	1	1	0	0	0	0.0	0.00
Ihuari-Acotama	0	0	0	0	0	0	0	0.0	0.00
Otros Distritos	2	3	8	10	15	8	9	12.5	-

Fuente: Base de Datos Notiweb - Hospital Huacho Huaura Oyón y SBS

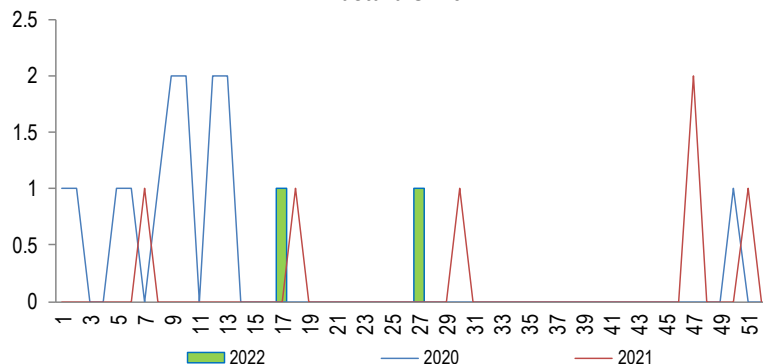
* acumulado hasta la SE. 52

**Hospital Huacho Huaura Oyón y SBS

HEPATITIS VIRAL

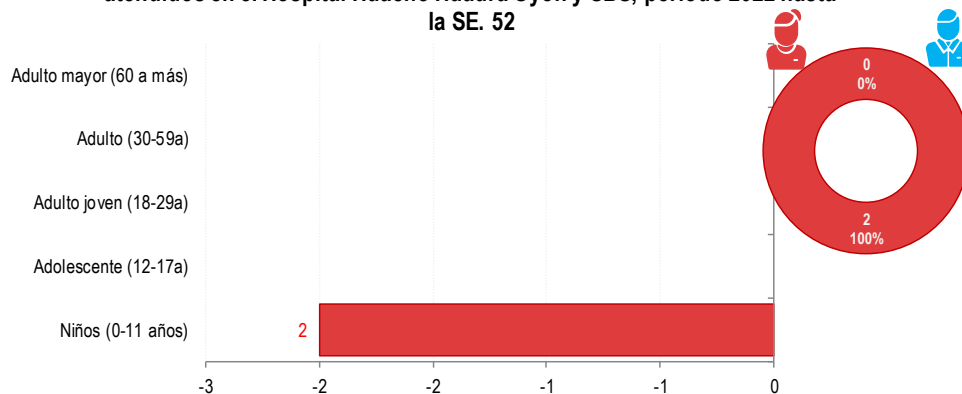
ATENDIDOS EN EL HOSPITAL HUACHO HUAURA OYÓN Y SBS 2022 HASTA LA SE. 52

Tendencia de Hepatitis Viral
atendidos en el Hospital Huacho Huaura Oyón y SBS, periodo 2022 hasta la SE. 52




Fuente: Base de Datos Notiweb - Hospital Huacho Huaura Oyón y SBS

Hepatitis Viral por grupo etáreo y sexo
atendidos en el Hospital Huacho Huaura Oyón y SBS, periodo 2022 hasta la SE. 52



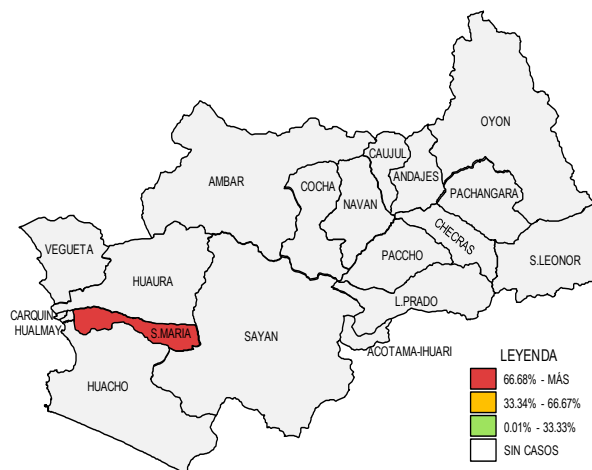
Fuente: Base de Datos Notiweb - Hospital Huacho Huaura Oyón y SBS

Frecuencia acumulada de Hepatitis Viral por distritos
atendidos en el Hospital Huacho Huaura Oyón y SBS, periodo 2022 hasta la SE. 52



Fuente: Base de Datos Notiweb - Hospital Huacho Huaura Oyón y SBS

Casos acumulados de Hepatitis Viral por distritos
atendidos en el Hospital Huacho Huaura Oyón y SBS, periodo 2022 hasta la SE. 52

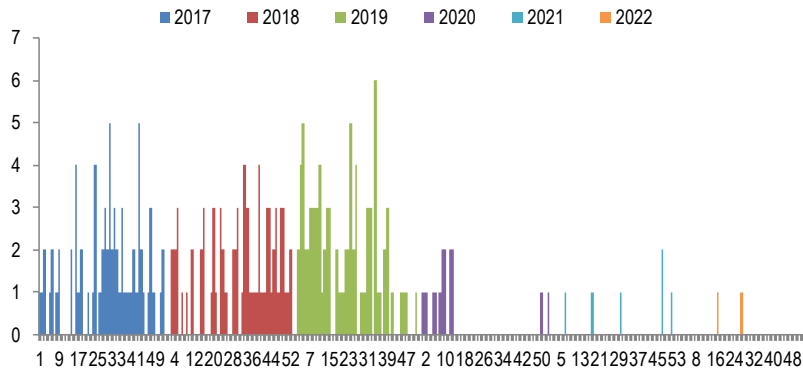


Fuente: Base de Datos Notiweb - Hospital Huacho Huaura Oyón y SBS

HEPATITIS VIRAL

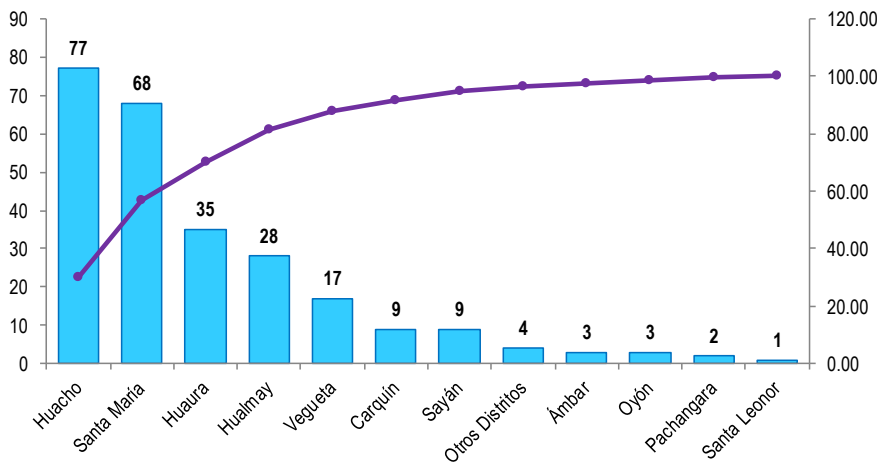
ATENDIDOS EN EL HOSPITAL HUACHO HUAURA OYÓN Y SBS 2017 – 2022 HASTA LA SE. 52

Casos de Hepatitis Viral
atendidos en el Hospital Huacho Huaura Oyón y SBS, periodo 2017 - 2022 hasta la SE.52



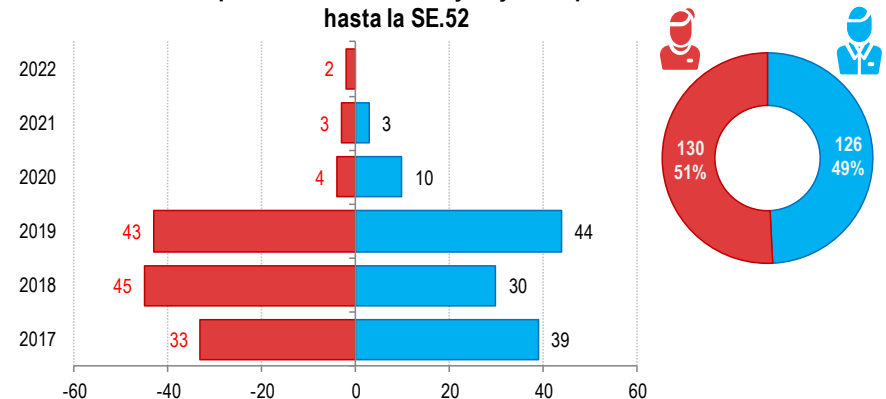
Fuente: Base de Datos Notiweb - Hospital Huacho Huaura Oyón y SBS

Frecuencia acumulada de Hepatitis Viral por distritos
atendidos en el Hospital Huacho Huaura Oyón y SBS, periodo 2017 - 2022 hasta la SE.52



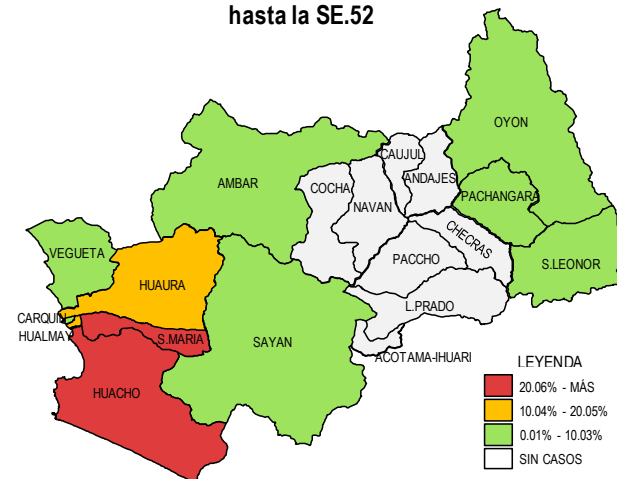
Fuente: Base de Datos Notiweb - Hospital Huacho Huaura Oyón y SBS

Hepatitis Viral por grupo étnico y sexo
atendidos en el Hospital Huacho Huaura Oyón y SBS, periodo 2017 - 2022 hasta la SE.52



Fuente: Base de Datos Notiweb - Hospital Huacho Huaura Oyón y SBS

Casos acumulados de Hepatitis Viral por distritos
atendidos en el Hospital Huacho Huaura Oyón y SBS, periodo 2017 - 2022 hasta la SE.52



Fuente: Base de Datos Notiweb - Hospital Huacho Huaura Oyón y SBS



TENDENCIA Y TASAS DE VARIACIÓN E INCIDENCIA DE HEPATITIS VIRAL POR DISTRITOS ATENDIDOS EN EL HOSPITAL HUACHO HUAURA OYÓN Y SBS DEL 2017 – 2022 HASTA LA SE. 52



Provincia / Distritos	Casos atendidos en el HHHO y SBS** a la semana epidemiológica N° 52							Tasa de Variación	Proporción
	2017	2018	2019	2020	2021	Promedio 2017 - 2021	2022		
Hospital Huacho Huaura Oyón y SBS	72	73	87	14	6	50	2	-96.0	-
Prov.Huaura	71	70	84	14	6	49	2	-95.9	100.0
Huacho	27	22	22	1	5	15	0	-100.0	0.0
Ámbar	1	2	0	0	0	1	0	-100.0	0.0
Carquin	3	4	1	0	1	2	0	-100.0	0.0
Checras	0	0	0	0	0	0	0	0.0	0.0
Hualmay	11	8	7	2	0	6	0	-100.0	0.0
Huaura	7	11	12	5	0	7	0	-100.0	0.0
L.Prado	0	0	0	0	0	0	0	0.0	0.0
Paccho	0	0	0	0	0	0	0	0.0	0.0
S.Leonor	0	0	1	0	0	0	0	0.0	0.0
S.Maria	13	16	31	6	0	13	2	-84.6	100.0
Sayán	0	1	8	0	0	2	0	-100.0	0.0
Vegueta	9	6	2	0	0	3	0	-100.0	0.0
Prov. Oyón	1	2	3	0	0	1	0	-100.0	0.00
Oyón	1	1	1	0	0	1	0	-100.0	0.00
Andajes	0	0	0	0	0	0	0	0.0	0.00
Caujul	0	0	0	0	0	0	0	0.0	0.00
Cochamarca	0	0	0	0	0	0	0	0.0	0.00
Navan	0	0	0	0	0	0	0	0.0	0.00
Pachangara	0	0	2	0	0	0	0	0.0	0.00
Ihuari-Acotama	0	1	0	0	0	0	0	0.0	0.00
Otros Distritos	0	2	0	0	0	0	0	0.0	-

Fuente: Base de Datos Notiweb - Hospital Huacho Huaura Oyón y SBS

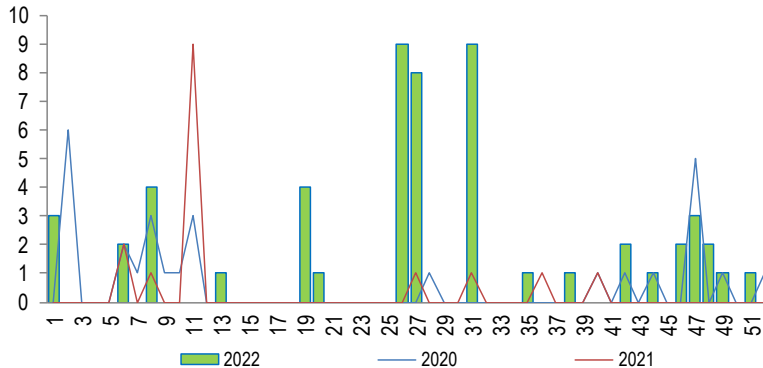
* acumulado hasta la SE. 52

**Hospital Huacho Huaura Oyón y SBS

SIFILIS

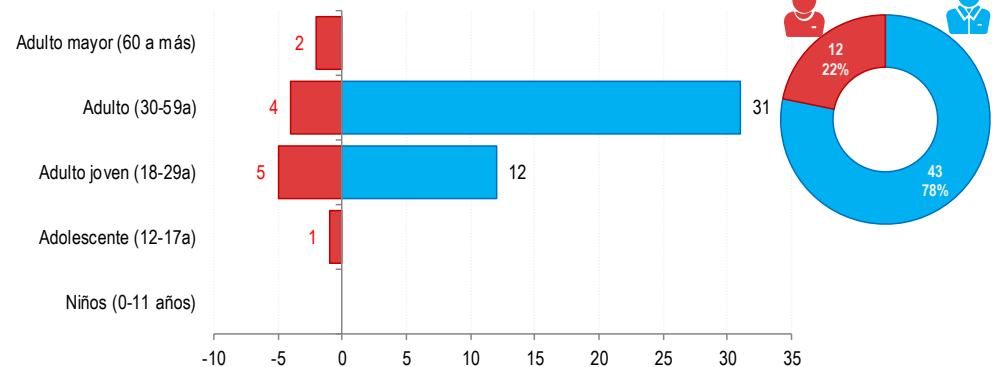
ATENDIDOS EN EL HOSPITAL HUACHO HUAURA OYÓN Y SBS 2022 HASTA LA SE. 52

Tendencia de Sífilis
atendidos en el Hospital Huacho Huaura Oyón y SBS, periodo 2022 hasta la SE. 52



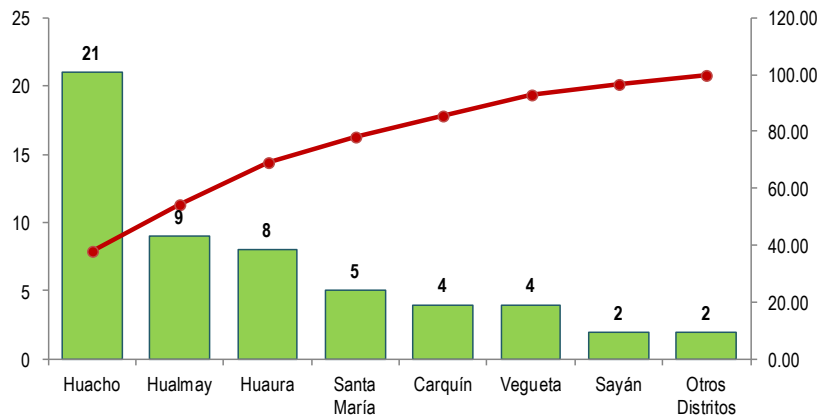
Fuente: Base de Datos Notiweb - Hospital Huacho Huaura Oyón y SBS

Sífilis por grupo etáreo y sexo
atendidos en el Hospital Huacho Huaura Oyón y SBS, periodo 2022 hasta la SE. 52



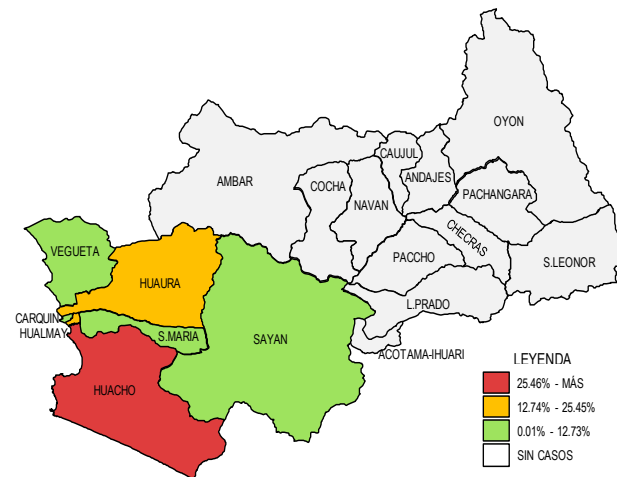
Fuente: Base de Datos Notiweb - Hospital Huacho Huaura Oyón y SBS

Frecuencia acumulada de Sífilis por distritos
atendidos en el Hospital Huacho Huaura Oyón y SBS, periodo 2022 hasta la SE. 52



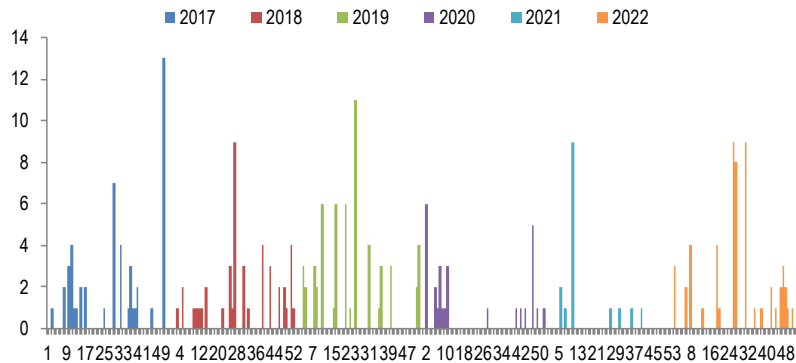
Fuente: Base de Datos Notiweb - Hospital Huacho Huaura Oyón y SBS

Casos acumulados de Sífilis por distritos
atendidos en el Hospital Huacho Huaura Oyón y SBS, periodo 2022 hasta la SE. 52



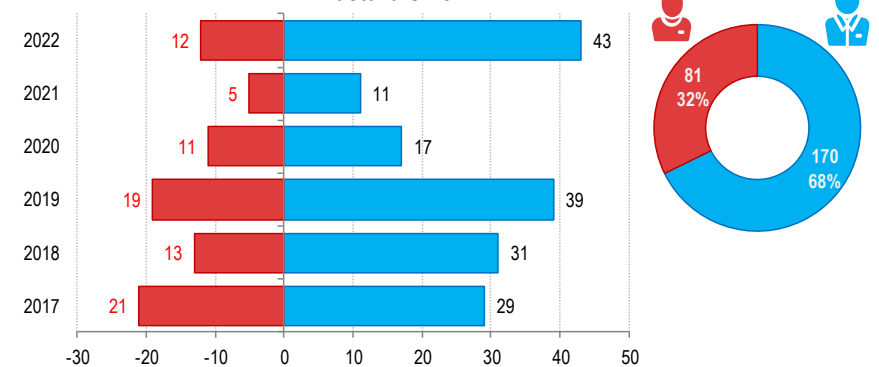
Fuente: Base de Datos Notiweb - Hospital Huacho Huaura Oyón y SBS

Casos de Sífilis
atendidos en el Hospital Huacho Huaura Oyón y SBS, periodo 2017 - 2022 hasta la SE.52



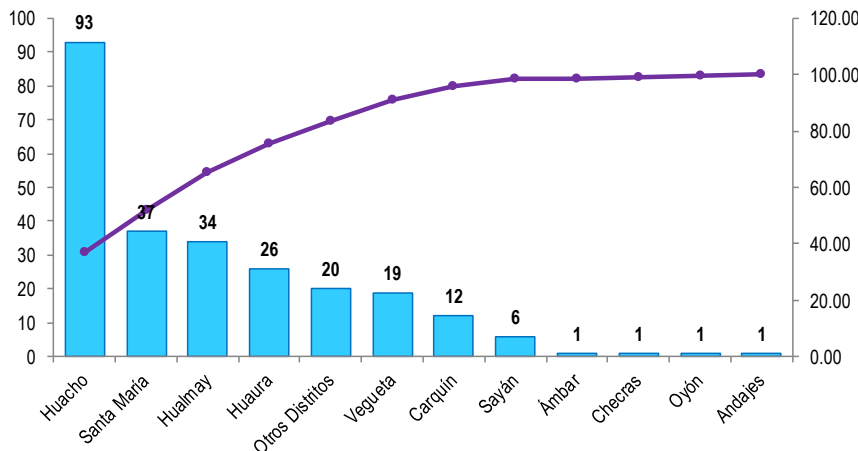
Fuente: Base de Datos Notiweb - Hospital Huacho Huaura Oyón y SBS

Sífilis por grupo étnico y sexo
atendidos en el Hospital Huacho Huaura Oyón y SBS, periodo 2017 - 2022 hasta la SE.52



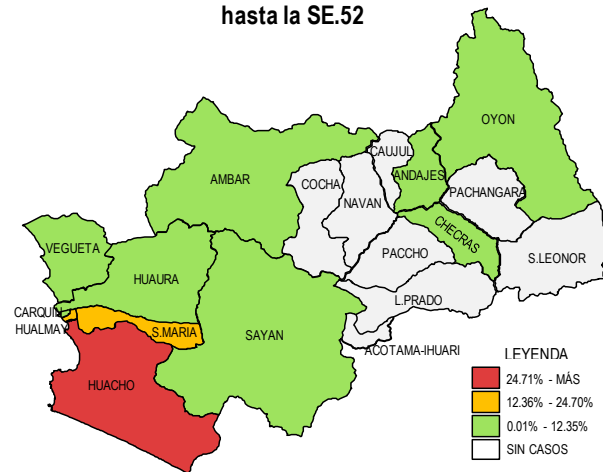
Fuente: Base de Datos Notiweb - Hospital Huacho Huaura Oyón y SBS

Frecuencia acumulada de Sífilis por distritos
atendidos en el Hospital Huacho Huaura Oyón y SBS, periodo 2017 - 2022 hasta la SE.52



Fuente: Base de Datos Notiweb - Hospital Huacho Huaura Oyón y SBS

Casos acumulados de Sífilis por distritos
atendidos en el Hospital Huacho Huaura Oyón y SBS, periodo 2017 - 2022 hasta la SE.52



Fuente: Base de Datos Notiweb - Hospital Huacho Huaura Oyón y SBS



TENDENCIA Y TASAS DE VARIACIÓN E INCIDENCIA DE SIFILIS POR DISTRITOS ATENDIDOS EN EL HOSPITAL HUACHO HUAURA OYÓN Y SBS DEL 2017 – 2022 HASTA LA SE. 52



Provincia / Distritos	Casos atendidos en el HHHO y SBS** a la semana epidemiológica N° 52							Tasa de Variación	Proporción
	2017	2018	2019	2020	2021	Promedio 2017 - 2021	2022		
Hospital Huacho Huaura Oyón y SBS	48	38	52	25	15	36	53	48.9	-
Prov. Huaura	47	38	52	24	15	35	53	51.4	100.0
Huacho	20	13	23	9	7	14	21	50.0	39.6
Ámbar	0	1	0	0	0	0	0	0.0	0.0
Carquin	1	0	2	4	1	2	4	100.0	7.5
Checras	1	0	0	0	0	0	0	0.0	0.0
Hualmay	7	6	5	5	2	5	9	80.0	17.0
Huaura	1	9	5	2	1	4	8	100.0	15.1
L. Prado	0	0	0	0	0	0	0	0.0	0.0
Paccho	0	0	0	0	0	0	0	0.0	0.0
S. Leonor	0	0	0	0	0	0	0	0.0	0.0
S. Maria	9	5	10	4	4	6	5	-16.7	9.4
Sayán	1	1	2	0	0	1	2	100.0	3.8
Vegueta	7	3	5	0	0	3	4	33.3	7.5
Prov. Oyón	1	0	0	1	0	0	0	0.0	0.00
Oyón	1	0	0	0	0	0	0	0.0	0.00
Andajes	0	0	0	1	0	0	0	0.0	0.00
Caujul	0	0	0	0	0	0	0	0.0	0.00
Cochamarca	0	0	0	0	0	0	0	0.0	0.00
Navan	0	0	0	0	0	0	0	0.0	0.00
Pachangara	0	0	0	0	0	0	0	0.0	0.00
Ihuari-Acotama	0	0	0	0	0	0	0	0.0	0.00
Otros Distritos	2	6	6	3	1	4	2	-50.0	-

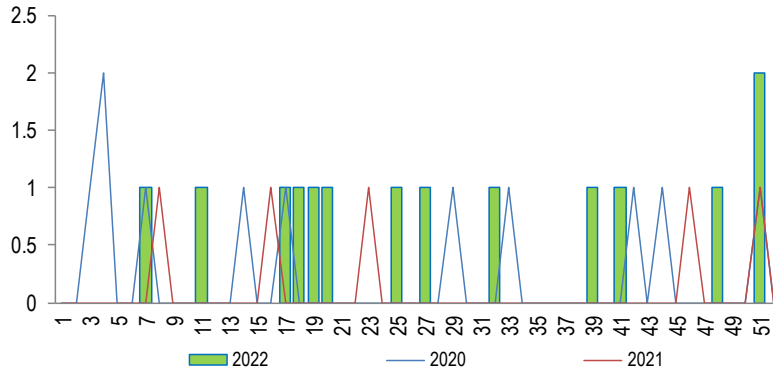
Fuente: Base de Datos Notiweb - Hospital Huacho Huaura Oyón y SBS

* acumulado hasta la SE. 52

**Hospital Huacho Huaura Oyón y SBS

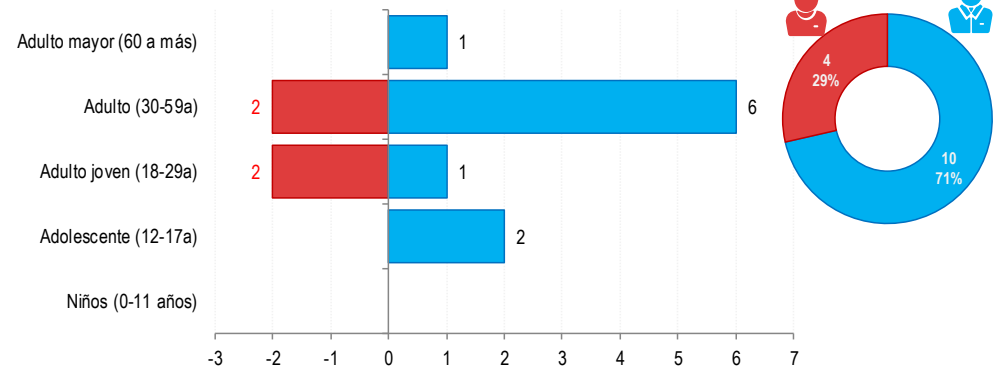
TBC PULMONAR C/CONF. BACTERIOLÓGICA ATENDIDOS EN EL HOSPITAL HUACHO HUAURA OYÓN Y SBS 2022 HASTA LA SE. 52

**Tendencia de Tbc Pulmonar C/Conf. Bacteriológica
atendidos en el Hospital Huacho Huaura Oyón y SBS, periodo 2022
hasta la SE. 52**



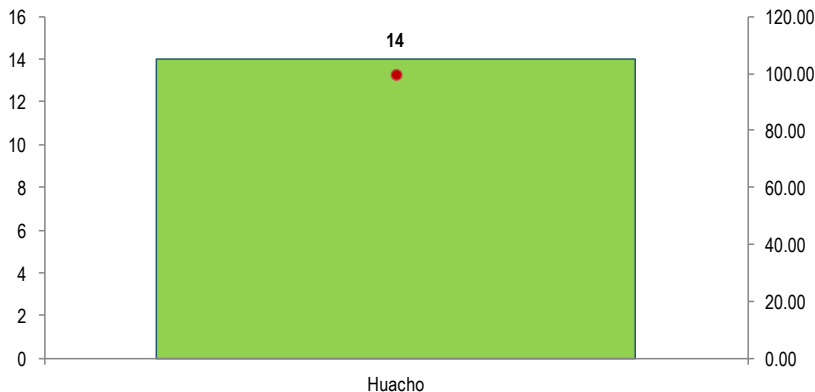
Fuente: Base de Datos Notiweb - Hospital Huacho Huaura Oyón y SBS

**Tbc Pulmonar C/Conf. Bacteriológica por grupo etáreo y sexo
atendidos en el Hospital Huacho Huaura Oyón y SBS, periodo 2022 hasta
la SE. 52**



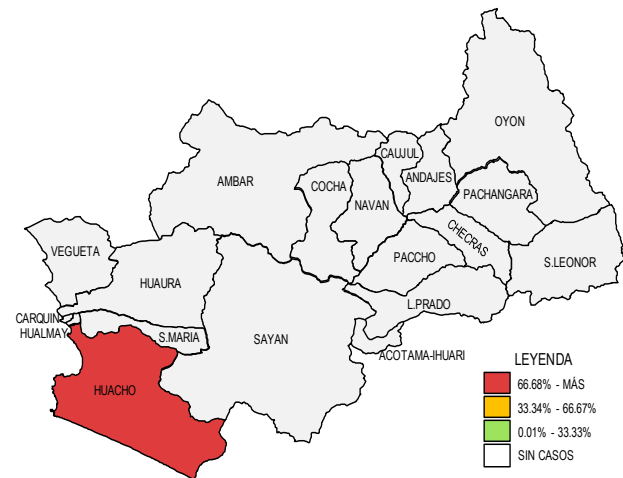
Fuente: Base de Datos Notiweb - Hospital Huacho Huaura Oyón y SBS

**Frecuencia acumulada de Tbc Pulmonar C/Conf. Bacteriológica por distritos
atendidos en el Hospital Huacho Huaura Oyón y SBS, periodo 2022
hasta la SE. 52**



Fuente: Base de Datos Notiweb - Hospital Huacho Huaura Oyón y SBS

**Casos acumulados de Tbc Pulmonar C/Conf. Bacteriológica por distritos
atendidos en el Hospital Huacho Huaura Oyón y SBS, periodo 2022 hasta la SE. 52**

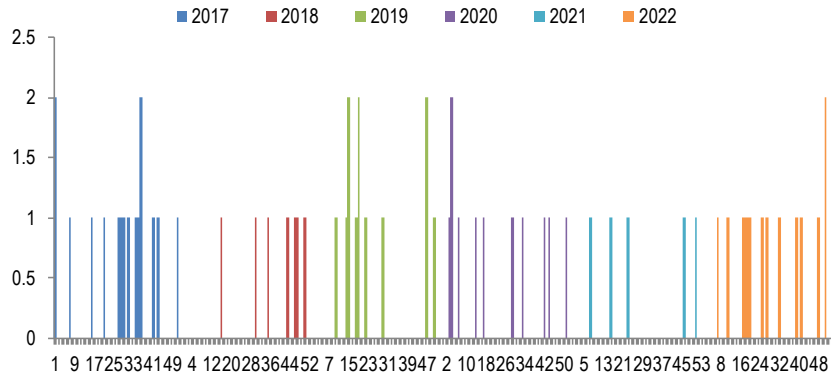


Fuente: Base de Datos Notiweb - Hospital Huacho Huaura Oyón y SBS

TBC PULMONAR C/CONF. BACTERIOLÓGICA

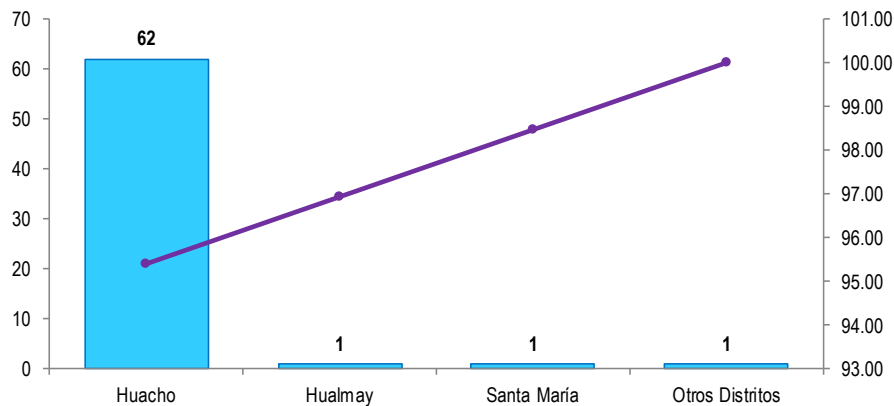
ATENDIDOS EN EL HOSPITAL HUACHO HUAURA OYÓN Y SBS 2017 – 2022 HASTA LA SE.52

Casos de Tbc Pulmonar C/Conf. Bacteriologica
atendidos en el Hospital Huacho Huaura Oyón y SBS, periodo 2017 - 2022 hasta la SE.52



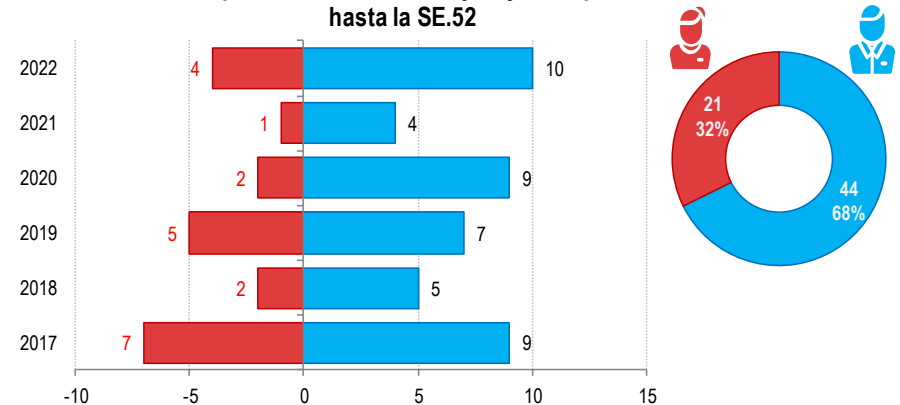
Fuente: Base de Datos Notiweb - Hospital Huacho Huaura Oyón y SBS

Frecuencia acumulada de Tbc Pulmonar C/Conf. Bacteriologica por distritos
atendidos en el Hospital Huacho Huaura Oyón y SBS, periodo 2017 - 2022 hasta la SE.52



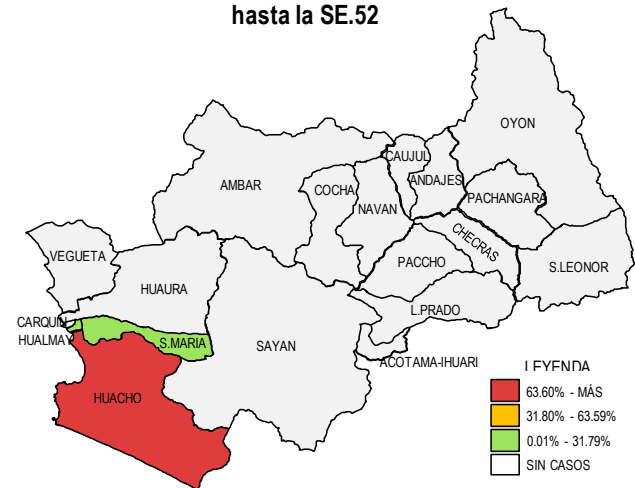
Fuente: Base de Datos Notiweb - Hospital Huacho Huaura Oyón y SBS

Tbc Pulmonar C/Conf. Bacteriologica por grupo étnico y sexo
atendidos en el Hospital Huacho Huaura Oyón y SBS, periodo 2017 - 2022 hasta la SE.52



Fuente: Base de Datos Notiweb - Hospital Huacho Huaura Oyón y SBS

Casos acumulados de Tbc Pulmonar C/Conf. Bacteriologica por distritos
atendidos en el Hospital Huacho Huaura Oyón y SBS, periodo 2017 - 2022 hasta la SE.52



Fuente: Base de Datos Notiweb - Hospital Huacho Huaura Oyón y SBS



TENDENCIA Y TASAS DE VARIACIÓN E INCIDENCIA DE TBC PULMONAR C/CONF. BACTERIOLÓGICA POR DISTRITOS ATENDIDOS EN EL HOSPITAL HUACHO HUAURA OYÓN Y SBS DEL 2017 – 2022 HASTA LA SE. 52



Provincia / Distritos	Casos atendidos en el HHHO y SBS** a la semana epidemiológica N° 52							Tasa de Variación	Proporción
	2017	2018	2019	2020	2021	Promedio 2017 - 2021	2022		
Hospital Huacho Huaura Oyón y SBS	16	6	12	11	5	10	14	40.0	-
Prov.Huaura	16	6	12	11	5	10	14	40.0	100.0
Huacho	16	6	12	9	5	10	14	40.0	100.0
Ámbar	0	0	0	0	0	0	0	0.0	0.0
Carquin	0	0	0	0	0	0	0	0.0	0.0
Checras	0	0	0	0	0	0	0	0.0	0.0
Hualmay	0	0	0	1	0	0	0	0.0	0.0
Huaura	0	0	0	0	0	0	0	0.0	0.0
L.Prado	0	0	0	0	0	0	0	0.0	0.0
Paccho	0	0	0	0	0	0	0	0.0	0.0
S.Leonor	0	0	0	0	0	0	0	0.0	0.0
S.Maria	0	0	0	1	0	0	0	0.0	0.0
Sayán	0	0	0	0	0	0	0	0.0	0.0
Vegueta	0	0	0	0	0	0	0	0.0	0.0
Prov. Oyón	0	0	0	0	0	0	0	0.0	0.00
Oyón	0	0	0	0	0	0	0	0.0	0.00
Andajes	0	0	0	0	0	0	0	0.0	0.00
Caujul	0	0	0	0	0	0	0	0.0	0.00
Cochamarca	0	0	0	0	0	0	0	0.0	0.00
Navan	0	0	0	0	0	0	0	0.0	0.00
Pachangara	0	0	0	0	0	0	0	0.0	0.00
Ihuari-Acotama	0	0	0	0	0	0	0	0.0	0.00
Otros Distritos	0	1	0	0	0	0	0	0.0	-

Fuente: Base de Datos Notiweb - Hospital Huacho Huaura Oyón y SBS

* acumulado hasta la SE. 52

**Hospital Huacho Huaura Oyón y SBS



TENDENCIA HISTÓRICA DE CASOS NOTIFICADOS SEGÚN TIPOS ATENDIDOS EN EL HOSPITAL HUACHO HUAURA OYÓN Y SBS PERIODO 2012-2022 (2022 HASTA LA SE.52)



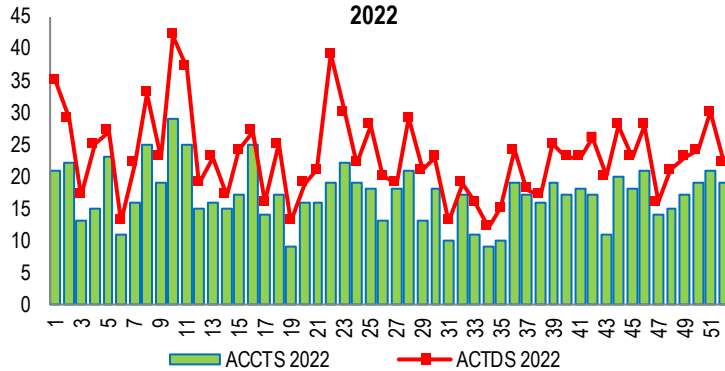
Diagnósticos	Casos atendidos en el Hospital Huacho Huaura Oyón y SBS según fecha de notificación											Total	Prop.
	2012	2013	2014	2015	2016	2017	2018	2019	2020	2021	2022*		
Tbc Pulmonar C/Conf. Bacteriol	16	19	14	17	31	16	7	12	11	5	14	162	53.5
Tbc Pulmonar S/Conf. Bacteriol	1	6	2	9	8	5	2	3	3	5	11	55	18.2
Tuberculosis Meningea	0	1	0	0	0	0	0	0	0	0	0	1	0.3
Tuberculosis Extrapulmonar	2	11	7	12	9	4	9	13	8	5	5	85	28.1
Tbc Multidrogoresistente (Tb Mdr)	1	2	1	0	0	0	0	1	0	0	2	7	-
Tbc Monoresistente	0	1	0	0	2	0	0	0	1	1	0	5	-
Tbc Poliresistente	0	0	0	0	0	0	0	0	0	0	0	0	-
Tbc Extensamente Resistente (Tb Xdr)	0	0	0	0	0	0	0	0	0	0	0	0	-
Tbc Abandono Recuperado	0	1	1	1	0	2	2	0	2	1	0	10	-
Tbc Recaída	2	2	2	1	0	2	0	1	0	0	0	10	-
Total	22	43	27	40	50	29	20	30	25	17	32	335	-

(*) 2022 acumulado a la SE. N° 52

Fuente: Base de datos Notiw eb Hospital Huacho Huaura Oyón y SBS

LETALIDAD POR ACCIDENTES DE TRÁNSITO ATENDIDOS EN EL HOSPITAL HUACHO HUAURA OYÓN Y SBS HASTA LA SE.52

**Accidentes y accidentados por tránsito
atendidos en el Hospital Huacho Huaura Oyón y SBS hasta la SE. 52 -
2022**



Fuente: Base de datos de Notiweb Hospital Huacho Huaura Oyón y SBS

**Casos de víctimas por tránsito según grupo de edades
atendidos en el Hospital Huacho Huaura Oyón y SBS hasta la SE. 52 - 2022**

Grupo de edad	Víctima	Proporción	Defunciones	Letalidad
(Men'la)	4	3.96	0	0.00
(1-4a)	40	39.60	1	2.50
(5-11a)	57	56.44	2	3.51
Niño (0-11a)	101	8.39	3	2.97
Adolescente (12-17a)	61	5.07	3	4.92
Joven (18-29)a	443	36.79	11	2.48
Adulto (30-59a)	490	40.70	13	2.65
Adulto Mayor (60-más)	109	9.05	8	7.34
Total	1204	100.00	38	3.16

Fuente: Base de datos de Notiweb Hospital Huacho Huaura Oyón y SBS

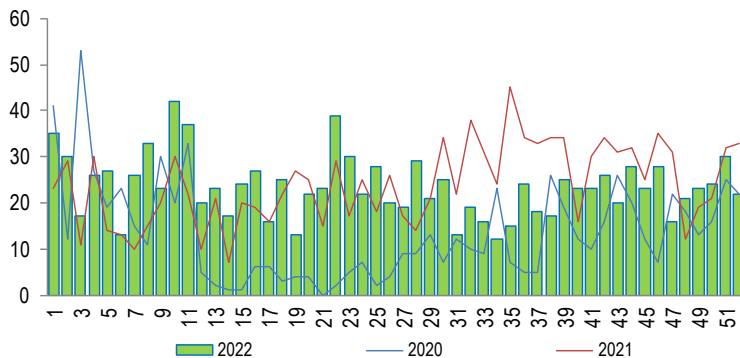
**Número de accidentes y víctimas por tránsito según distritos
atendidos en el Hospital Huacho Huaura Oyón y SBS hasta la SE. 52 - 2022**

Distritos	Accidentes	Víctimas	Defunciones	Letalidad
Huacho	344	434	9	2.07
Huaura	109	145	8	5.52
Hualmay	100	129	0	0.00
Sta. María	159	234	6	2.56
Vegueta	77	101	4	3.96
Sayan	66	93	6	6.45
Oyon	8	14	4	28.57
Ambar	1	1	0	0.00
Carquin	17	30	0	0.00
Cochamarca	3	5	0	0.00
Pachangara	4	7	0	0.00
Sta Leonor	1	1	0	0.00
Caujul	1	1	0	0.00
Navan	3	4	1	25.00
Ihuari-Acotama	2	5	0	0.00
Total	895	1204	38	3.16

Fuente: Base de datos de Notiweb Hospital Huacho Huaura Oyón y SBS

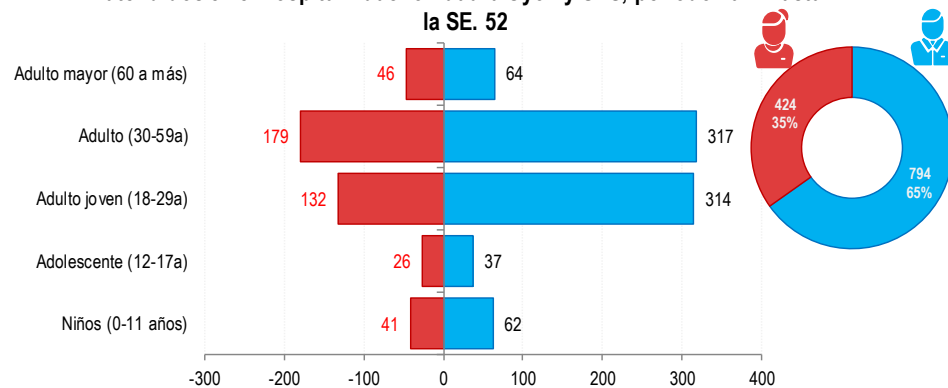
ACCIDENTADOS POR TRÁNSITO ATENDIDOS EN EL HOSPITAL HUACHO HUAURA OYÓN Y SBS 2022 HASTA LA SE. 52

**Tendencia de Accidentados por tránsito
atendidos en el Hospital Huacho Huaura Oyón y SBS, periodo 2022
hasta la SE. 52**



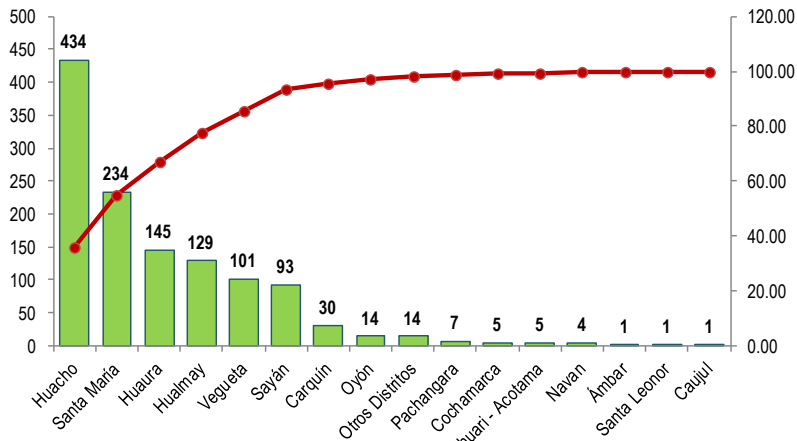
Fuente: Base de Datos Notiweb - Hospital Huacho Huaura Oyón y SBS

**Accidentados por tránsito por grupo etáreo y sexo
atendidos en el Hospital Huacho Huaura Oyón y SBS, periodo 2022 hasta
la SE. 52**



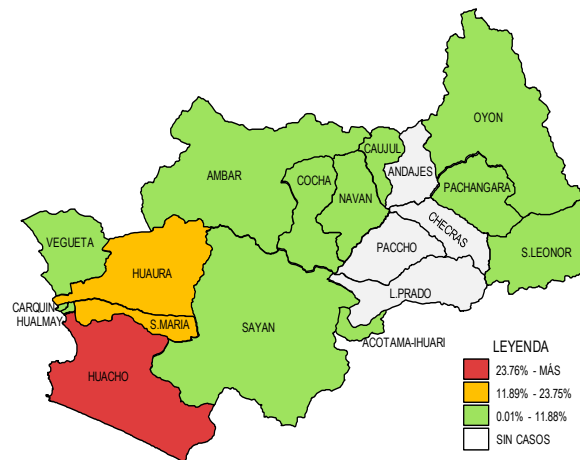
Fuente: Base de Datos Notiweb - Hospital Huacho Huaura Oyón y SBS

**Frecuencia acumulada de Accidentados por tránsito por distritos
atendidos en el Hospital Huacho Huaura Oyón y SBS, periodo 2022
hasta la SE. 52**



Fuente: Base de Datos Notiweb - Hospital Huacho Huaura Oyón y SBS

**Casos acumulados de Accidentados por tránsito por distritos
atendidos en el Hospital Huacho Huaura Oyón y SBS, periodo 2022 hasta la SE. 52**

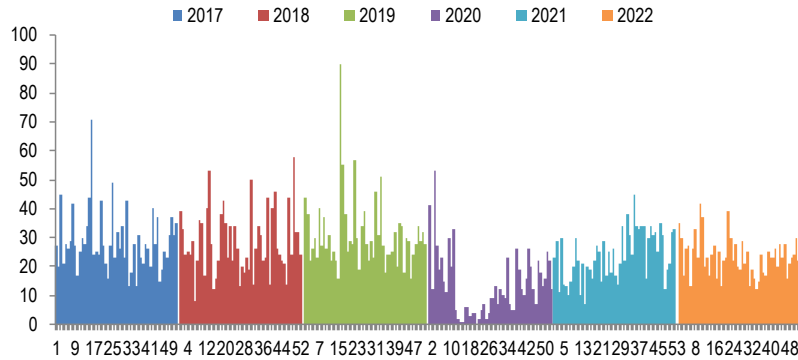


Fuente: Base de Datos Notiweb - Hospital Huacho Huaura Oyón y SBS

ACCIDENTADOS POR TRÁNSITO

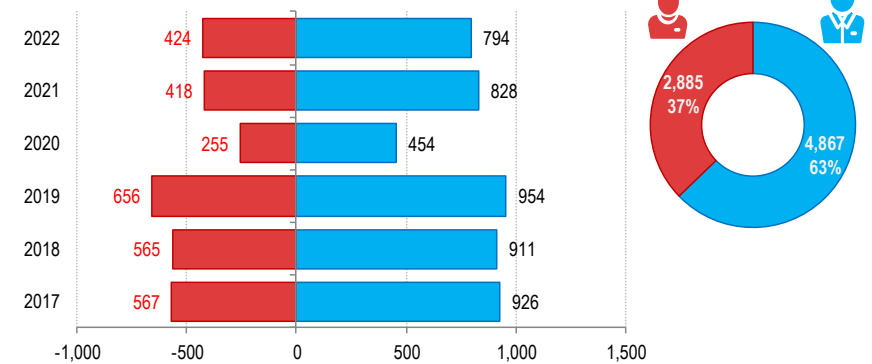
ATENDIDOS EN EL HOSPITAL HUACHO HUAURA OYÓN Y SBS 2017 -2022 HASTA LA SE. 52

Casos de Accidentados por tránsito atendidos en el Hospital Huacho Huaura Oyón y SBS, periodo 2017 - 2022 hasta la SE.52



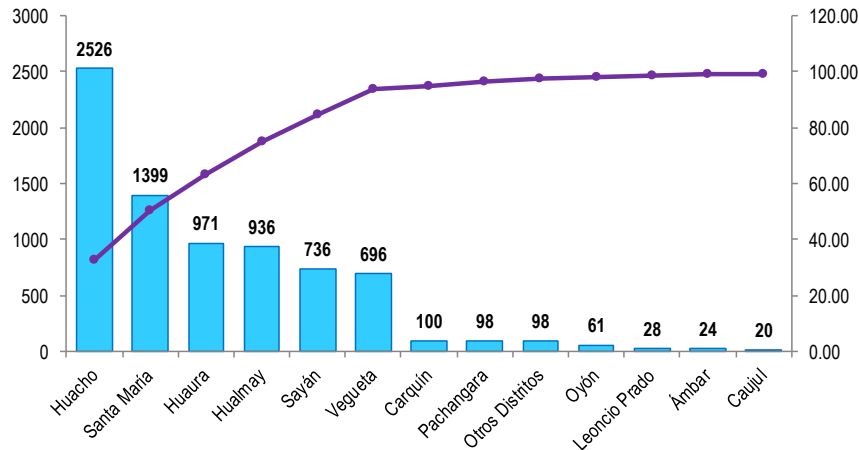
Fuente: Base de Datos Notiweb - Hospital Huacho Huaura Oyón y SBS

Accidentados por tránsito por grupo étnico y sexo atendidos en el Hospital Huacho Huaura Oyón y SBS, periodo 2017 - 2022 hasta la SE.52



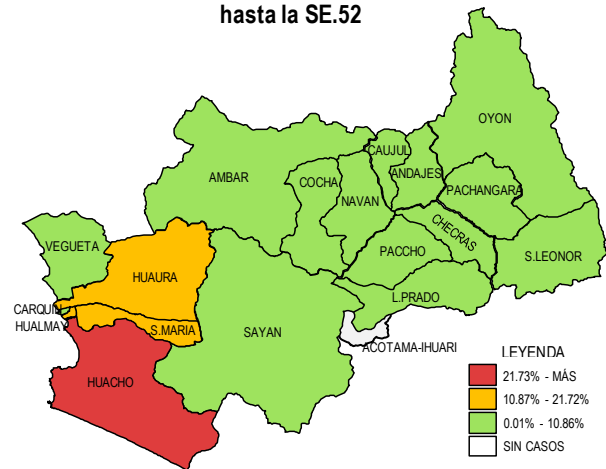
Fuente: Base de Datos Notiweb - Hospital Huacho Huaura Oyón y SBS

Frecuencia acumulada de Accidentados por tránsito por distritos atendidos en el Hospital Huacho Huaura Oyón y SBS, periodo 2017 - 2022 hasta la SE.52



Fuente: Base de Datos Notiweb - Hospital Huacho Huaura Oyón y SBS

Casos acumulados de Accidentados por tránsito por distritos atendidos en el Hospital Huacho Huaura Oyón y SBS, periodo 2017 - 2022 hasta la SE.52



Fuente: Base de Datos Notiweb - Hospital Huacho Huaura Oyón y SBS



TENDENCIA Y TASAS DE VARIACIÓN E INCIDENCIA DE ACCIDENTADOS POR TRÁNSITO POR DISTRITOS ATENDIDOS EN EL HOSPITAL HUACHO HUAURA OYÓN Y SBS DEL 2017 – 2022 HASTA LA SE. 52



Provincia / Distritos	Casos atendidos en el HHHO y SBS** a la semana epidemiológica N° 52							Tasa de Variación	Proporción
	2017	2018	2019	2020	2021	Promedio 2017 - 2021	2022		
Hospital Huacho Huaura Oyón y SBS	1484	1459	1586	703	1231	1293	1204	-6.9	-
Prov. Huaura	1453	1426	1543	696	1170	1258	1168	-7.2	97.0
Huacho	466	478	547	229	372	418	434	3.8	36.0
Ámbar	4	1	15	3	0	5	1	-80.0	0.1
Carquin	9	17	16	6	22	14	30	114.3	2.5
Checras	5	0	1	0	1	1	0	-100.0	0.0
Hualmay	207	188	190	84	138	161	129	-19.9	10.7
Huaura	149	199	245	88	145	165	145	-12.1	12.0
L. Prado	9	8	7	1	3	6	0	-100.0	0.0
Paccho	0	0	4	0	13	3	0	-100.0	0.0
S. Leonor	0	0	15	0	0	3	1	-66.7	0.1
S. Maria	276	292	249	142	206	233	234	0.4	19.4
Sayán	187	102	146	55	153	129	93	-27.9	7.7
Vegueta	141	141	108	88	117	119	101	-15.1	8.4
Prov. Oyón	31	33	42	6	59	34	31	-8.8	2.57
Oyón	20	13	9	1	4	9	14	55.6	1.16
Andajes	0	1	0	0	0	0	0	0.0	0.00
Caujul	1	2	4	2	10	4	1	-75.0	0.08
Cochamarca	1	0	2	0	0	1	5	400.0	0.42
Navan	0	3	3	0	0	1	4	300.0	0.33
Pachangara	9	14	23	2	43	18	7	-61.1	0.58
Ihuari-Acotama	0	0	1	1	2	1	5	400.0	0.42
Otros Distritos	9	17	24	6	15	14	14	0.0	-

Fuente: Base de Datos Notiweb - Hospital Huacho Huaura Oyón y SBS

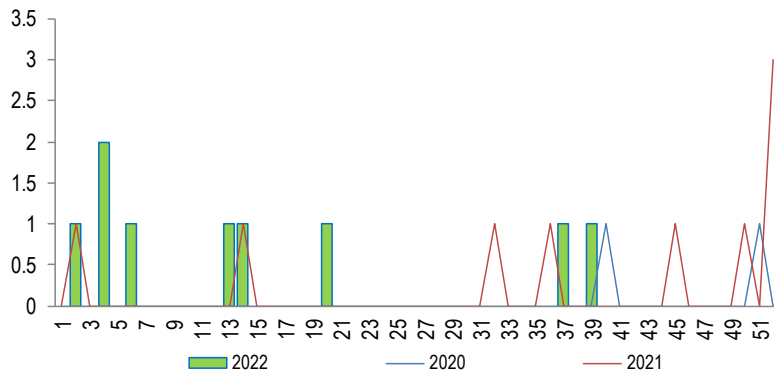
* acumulado hasta la SE. 52

**Hospital Huacho Huaura Oyón y SBS

INTOXICACIÓN POR PLAGUICIDAS

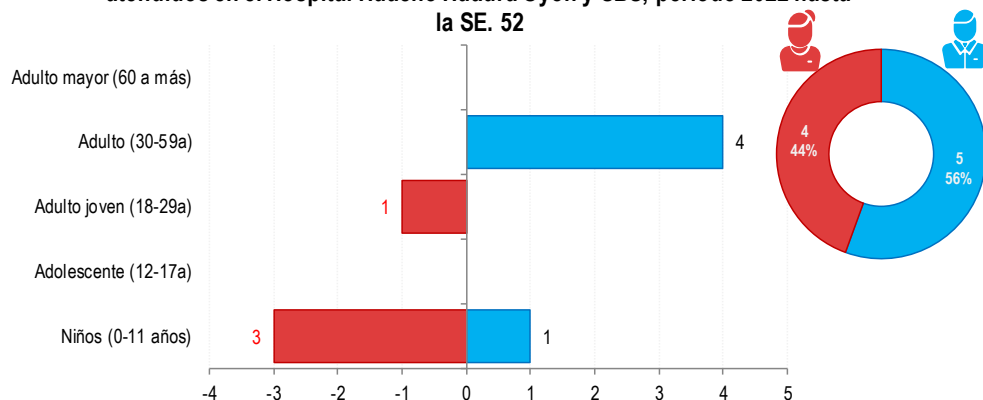
ATENDIDOS EN EL HOSPITAL HUACHO HUAURA OYÓN Y SBS 2022 HASTA LA SE. 52

Tendencia de Intoxicación por Plaguicidas
atendidos en el Hospital Huacho Huaura Oyón y SBS, periodo 2022 hasta la SE. 52



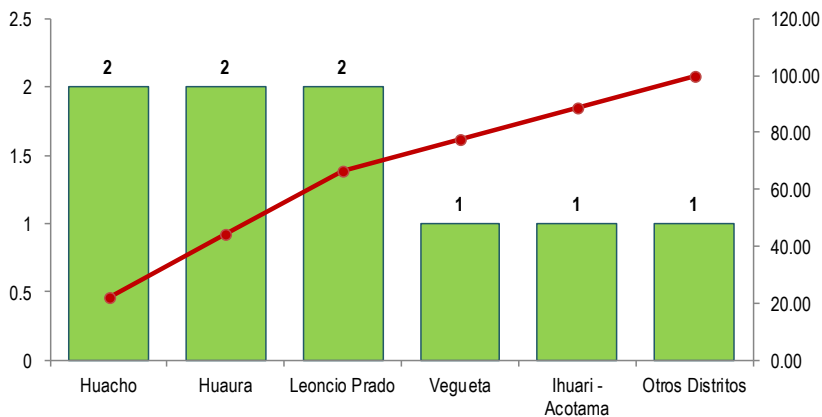
Fuente: Base de Datos Notiweb - Hospital Huacho Huaura Oyón y SBS

Intoxicación por Plaguicidas por grupo etáreo y sexo
atendidos en el Hospital Huacho Huaura Oyón y SBS, periodo 2022 hasta la SE. 52



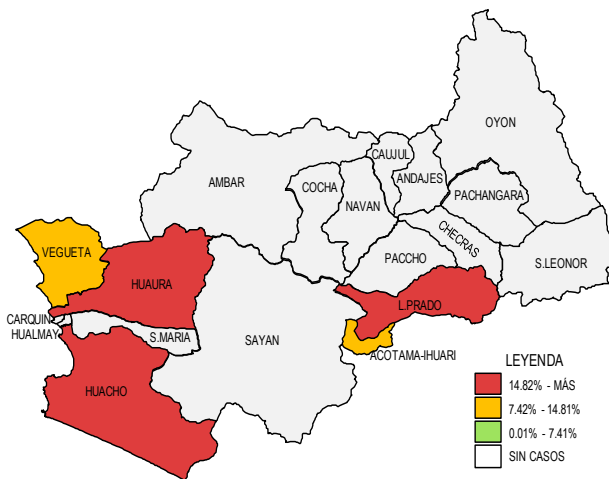
Fuente: Base de Datos Notiweb - Hospital Huacho Huaura Oyón y SBS

Frecuencia acumulada de Intoxicación por Plaguicidas por distritos
atendidos en el Hospital Huacho Huaura Oyón y SBS, periodo 2022 hasta la SE. 52



Fuente: Base de Datos Notiweb - Hospital Huacho Huaura Oyón y SBS

Casos acumulados de Intoxicación por Plaguicidas por distritos
atendidos en el Hospital Huacho Huaura Oyón y SBS, periodo 2022 hasta la SE. 52

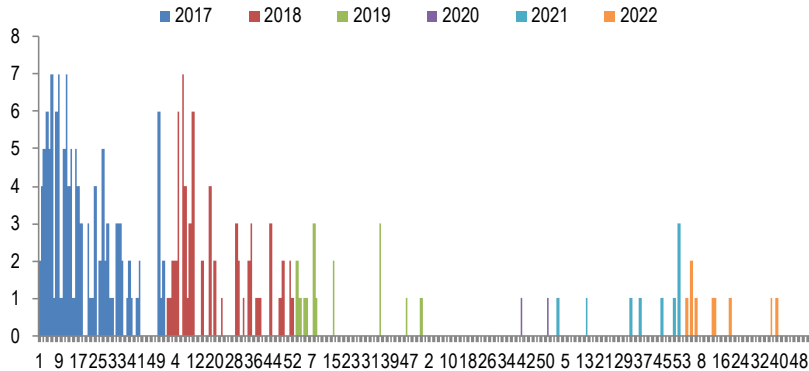


Fuente: Base de Datos Notiweb - Hospital Huacho Huaura Oyón y SBS

INTOXICACIÓN POR PLAGUICIDAS

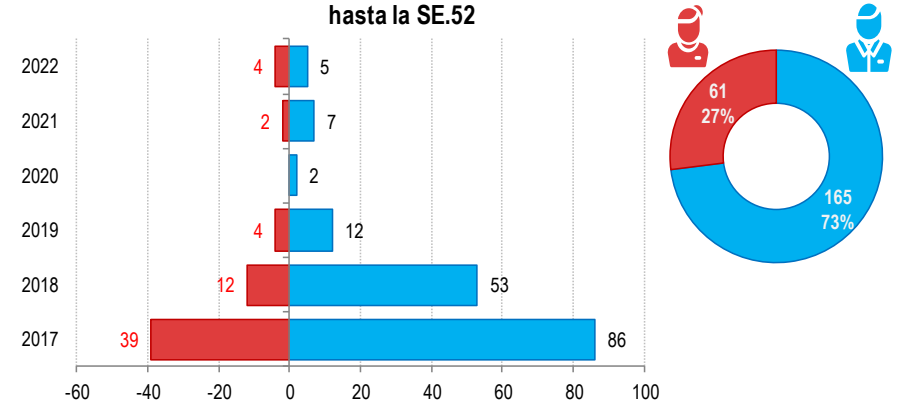
ATENDIDOS EN EL HOSPITAL HUACHO HUAURA OYÓN Y SBS 2017 -2022 HASTA LA SE.52

Casos de Intoxicación por Plaguicidas atendidos en el Hospital Huacho Huaura Oyón y SBS, periodo 2017 - 2022 hasta la SE.52



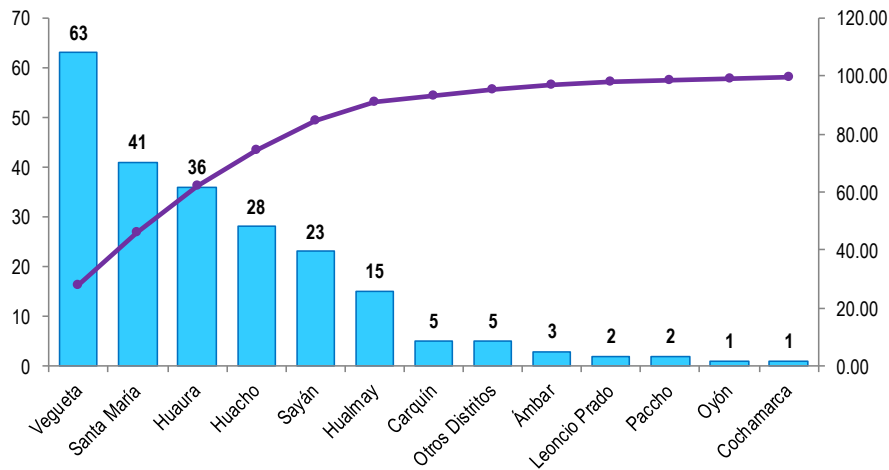
Fuente: Base de Datos Notiweb - Hospital Huacho Huaura Oyón y SBS

Intoxicación por Plaguicidas por grupo etéreo y sexo atendidos en el Hospital Huacho Huaura Oyón y SBS, periodo 2017 - 2022 hasta la SE.52



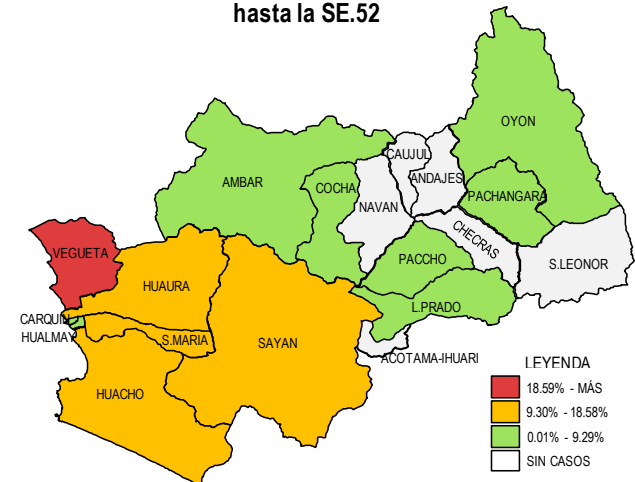
Fuente: Base de Datos Notiweb - Hospital Huacho Huaura Oyón y SBS

Frecuencia acumulada de Intoxicación por Plaguicidas por distritos atendidos en el Hospital Huacho Huaura Oyón y SBS, periodo 2017 - 2022 hasta la SE.52



Fuente: Base de Datos Notiweb - Hospital Huacho Huaura Oyón y SBS

Casos acumulados de Intoxicación por Plaguicidas por distritos atendidos en el Hospital Huacho Huaura Oyón y SBS, periodo 2017 - 2022 hasta la SE.52



Fuente: Base de Datos Notiweb - Hospital Huacho Huaura Oyón y SBS



TENDENCIA Y TASAS DE VARIACIÓN E INCIDENCIA DE INTOXICACIÓN POR PLAGUICIDAS POR DISTRITOS ATENDIDOS EN EL HOSPITAL HUACHO HUAURA OYÓN Y SBS DEL 2017 – 2022 HASTA LA SE. 52



Provincia / Distritos	Casos atendidos en el HHHO y SBS** a la semana epidemiológica N° 52							Tasa de Variación	Proporción
	2017	2018	2019	2020	2021	Promedio 2017 - 2021	2022		
Hospital Huacho Huaura Oyón y SBS	123	64	16	2	9	43	8	-81.3	-
Prov. Huaura	120	64	16	2	9	42	7	-83.3	87.5
Huacho	13	10	2	1	0	5	2	-60.0	25.0
Ámbar	0	3	0	0	0	1	0	-100.0	0.0
Carquin	2	3	0	0	0	1	0	-100.0	0.0
Checras	0	0	0	0	0	0	0	0.0	0.0
Hualmay	8	5	1	0	1	3	0	-100.0	0.0
Huaura	26	7	1	0	0	7	2	-71.4	25.0
L. Prado	0	0	0	0	0	0	2	100.0	25.0
Paccho	1	0	0	0	1	0	0	0.0	0.0
S. Leonor	0	0	0	0	0	0	0	0.0	0.0
S. María	27	10	2	0	2	8	0	-100.0	0.0
Sayán	10	7	6	0	0	5	0	-100.0	0.0
Vegueta	33	19	4	1	5	12	1	-91.7	12.5
Prov. Oyón	3	0	0	0	0	1	0	-100.0	0.00
Oyón	1	0	0	0	0	0	0	0.0	0.00
Andajes	0	0	0	0	0	0	0	0.0	0.00
Caujul	0	0	0	0	0	0	0	0.0	0.00
Cochamarca	1	0	0	0	0	0	0	0.0	0.00
Navan	0	0	0	0	0	0	0	0.0	0.00
Pachangara	1	0	0	0	0	0	0	0.0	0.00
Ihuari-Acotama	0	0	0	0	0	0	1	100.0	12.50
Otros Distritos	2	1	0	0	0	1	1	0.0	-

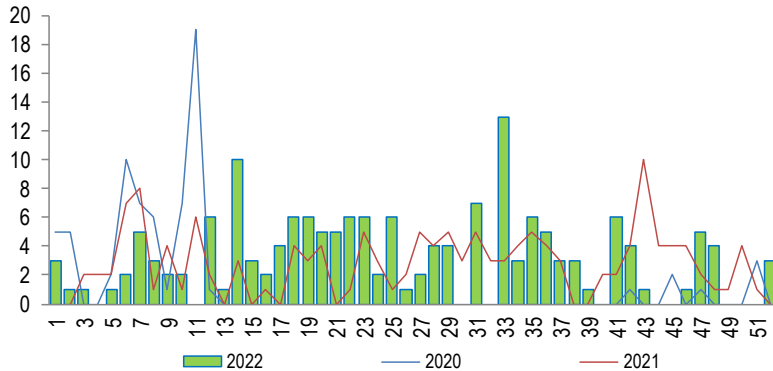
Fuente: Base de Datos Notiweb - Hospital Huacho Huaura Oyón y SBS

* acumulado hasta la SE. 52

**Hospital Huacho Huaura Oyón y SBS

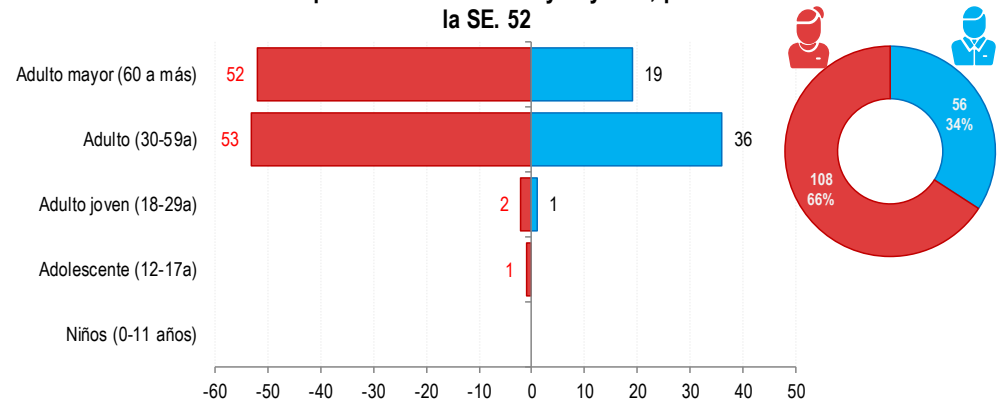
DIABETES MELLIT. NO INSULINODEPENDIENTE ATENDIDOS EN EL HOSPITAL HUACHO HUAURA OYÓN Y SBS 2022 HASTA LA SE. 52

**Tendencia de Diabetes Mellit. No Insulinodep
atendidos en el Hospital Huacho Huaura Oyón y SBS, periodo 2022
hasta la SE. 52**



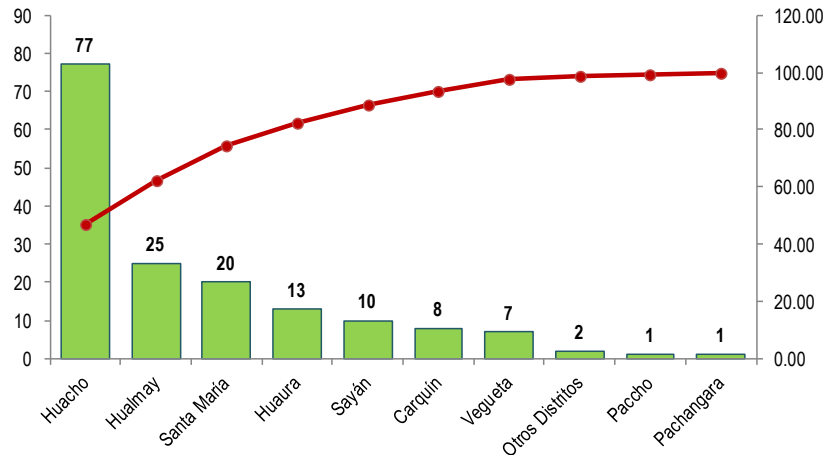
Fuente: Base de Datos Notiweb - Hospital Huacho Huaura Oyón y SBS

**Diabetes Mellit. No Insulinodep por grupo etáreo y sexo
atendidos en el Hospital Huacho Huaura Oyón y SBS, periodo 2022 hasta
la SE. 52**



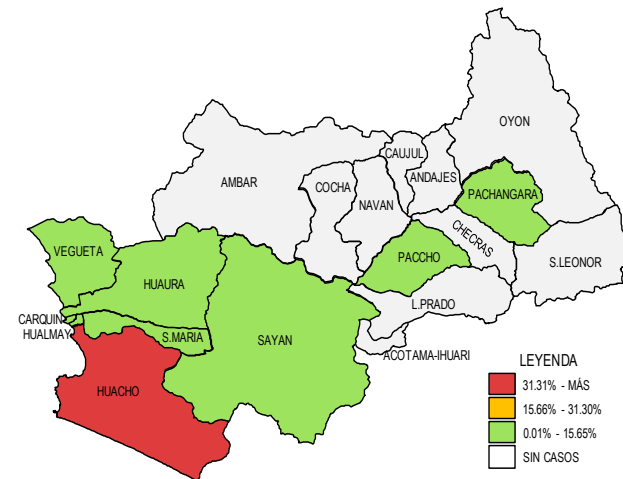
Fuente: Base de Datos Notiweb - Hospital Huacho Huaura Oyón y SBS

**Frecuencia acumulada de Diabetes Mellit. No Insulinodep por distritos
atendidos en el Hospital Huacho Huaura Oyón y SBS, periodo 2022
hasta la SE. 52**



Fuente: Base de Datos Notiweb - Hospital Huacho Huaura Oyón y SBS

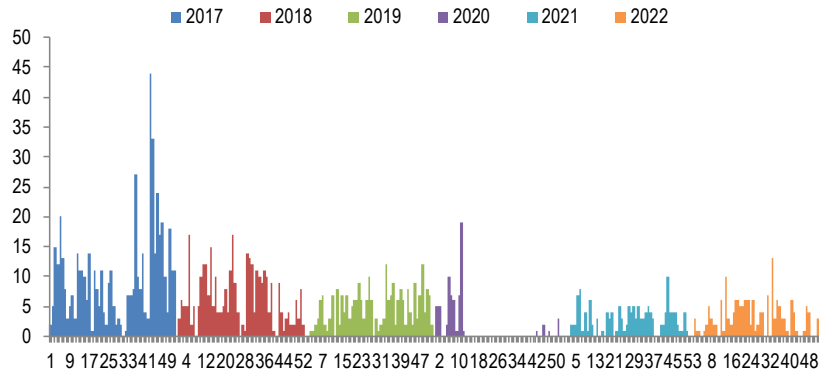
**Casos acumulados de Diabetes Mellit. No Insulinodep por distritos
atendidos en el Hospital Huacho Huaura Oyón y SBS, periodo 2022 hasta la SE. 52**



Fuente: Base de Datos Notiweb - Hospital Huacho Huaura Oyón y SBS

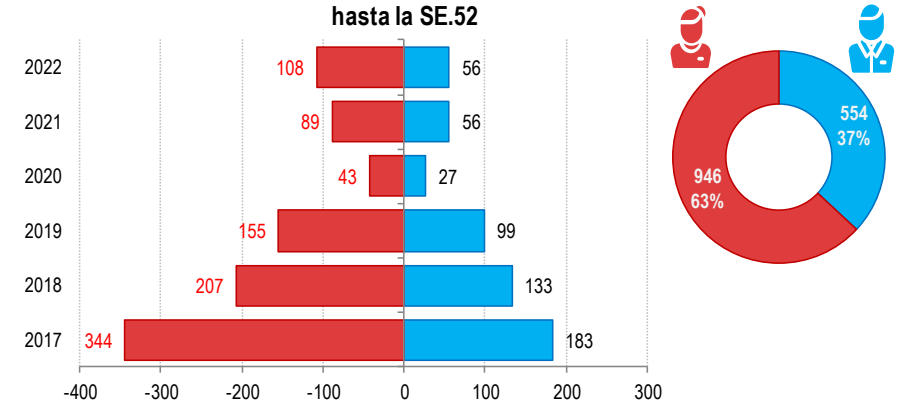
DIABETES MELLIT. NO INSULINODEPENDIENTE ATENDIDOS EN EL HOSPITAL HUACHO HUAURA OYÓN Y SBS 2017 -2022 HASTA LA SE. 52

**Casos de Diabetes Mellit. No Insulinodep
atendidos en el Hospital Huacho Huaura Oyón y SBS, periodo 2017 -
2022 hasta la SE.52**



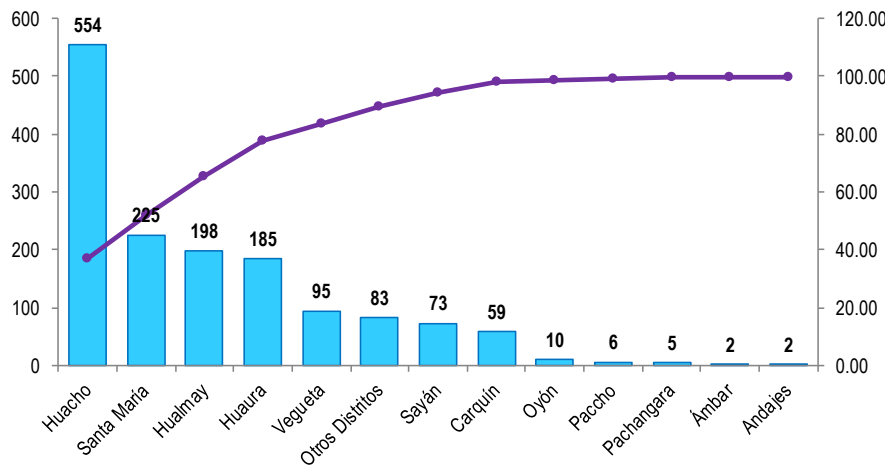
Fuente: Base de Datos Notiweb - Hospital Huacho Huaura Oyón y SBS

**Diabetes Mellit. No Insulinodep por grupo étnico y sexo
atendidos en el Hospital Huacho Huaura Oyón y SBS, periodo 2017 - 2022
hasta la SE.52**



Fuente: Base de Datos Notiweb - Hospital Huacho Huaura Oyón y SBS

**Frecuencia acumulada de Diabetes Mellit. No Insulinodep por distritos
atendidos en el Hospital Huacho Huaura Oyón y SBS, periodo 2017 - 2022
hasta la SE.52**



Fuente: Base de Datos Notiweb - Hospital Huacho Huaura Oyón y SBS

**Casos acumulados de Diabetes Mellit. No Insulinodep por distritos
atendidos en el Hospital Huacho Huaura Oyón y SBS, periodo 2017 - 2022
hasta la SE.52**



Fuente: Base de Datos Notiweb - Hospital Huacho Huaura Oyón y SBS



TENDENCIA Y TASAS DE VARIACIÓN E INCIDENCIA DE DIABETES MELLIT. NO INSULINODEPENDIENTE POR DISTRITOS ATENDIDOS EN EL HOSPITAL HUACHO HUAURA OYÓN Y SBS DEL 2017 – 2022 HASTA LA SE. 52



Provincia / Distritos	Casos atendidos en el HHHO y SBS** a la semana epidemiológica N° 52							Tasa de Variación	Proporción
	2017	2018	2019	2020	2021	Promedio 2017 - 2021	2022		
Hospital Huacho Huaura Oyón y SBS	480	314	250	68	143	251	162	-35.5	-
Prov. Huaura	466	313	249	67	143	248	161	-35.1	99.4
Huacho	163	116	103	31	64	95	77	-18.9	47.5
Ámbar	2	0	0	0	0	0	0	0.0	0.0
Carquin	24	8	7	5	7	10	8	-20.0	4.9
Checras	0	0	1	0	0	0	0	0.0	0.0
Hualmay	71	55	26	8	13	35	25	-28.6	15.4
Huaura	66	43	36	11	16	34	13	-61.8	8.0
L. Prado	1	0	0	0	0	0	0	0.0	0.0
Paccho	4	0	1	0	0	1	1	0.0	0.6
S. Leonor	0	0	0	0	0	0	0	0.0	0.0
S. Maria	70	51	50	5	29	41	20	-51.2	12.3
Sayán	28	13	15	2	5	13	10	-23.1	6.2
Vegüeta	37	27	10	5	9	18	7	-61.1	4.3
Prov. Oyón	14	1	1	1	0	3	1	-66.7	0.62
Oyón	7	1	1	1	0	2	0	-100.0	0.00
Andajes	2	0	0	0	0	0	0	0.0	0.00
Caujul	0	0	0	0	0	0	0	0.0	0.00
Cochamarca	1	0	0	0	0	0	0	0.0	0.00
Navan	0	0	0	0	0	0	0	0.0	0.00
Pachangara	4	0	0	0	0	1	1	0.0	0.62
Ihuari-Acotama	0	0	0	0	0	0	0	0.0	0.00
Otros Distritos	47	26	4	2	2	16	2	-87.5	-

Fuente: Base de Datos Notiweb - Hospital Huacho Huaura Oyón y SBS

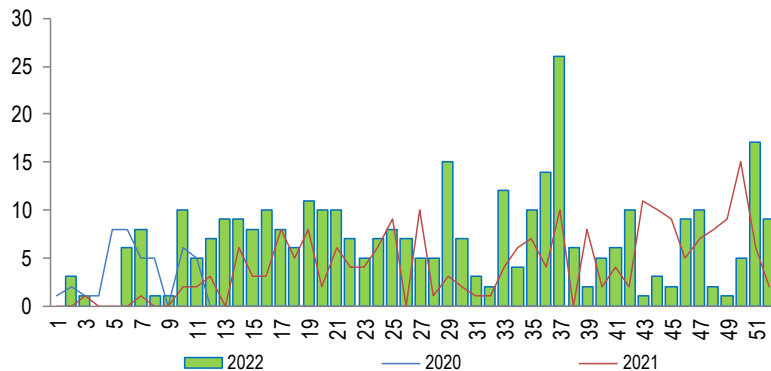
* acumulado hasta la SE. 52

**Hospital Huacho Huaura Oyón y SBS

HIPERTENSIÓN ARTERIAL

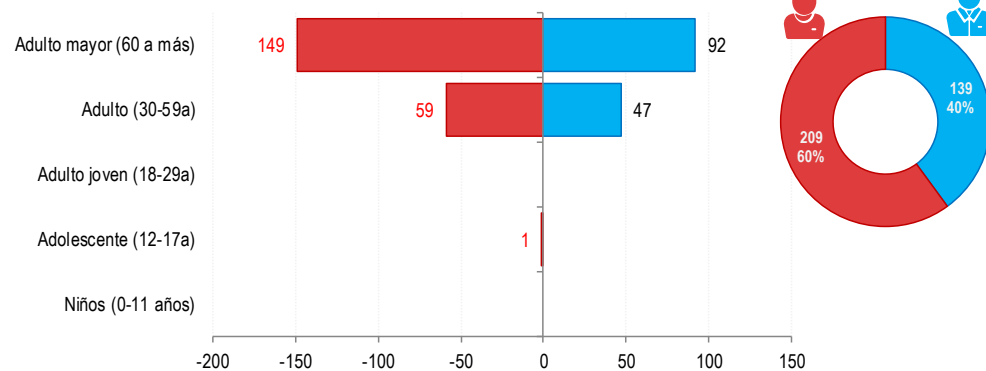
ATENDIDOS EN EL HOSPITAL HUACHO HUAURA OYÓN Y SBS 2022 HASTA LA SE. 52

Tendencia de Hipertensión Arterial
atendidos en el Hospital Huacho Huaura Oyón y SBS, periodo 2022 hasta la SE. 52



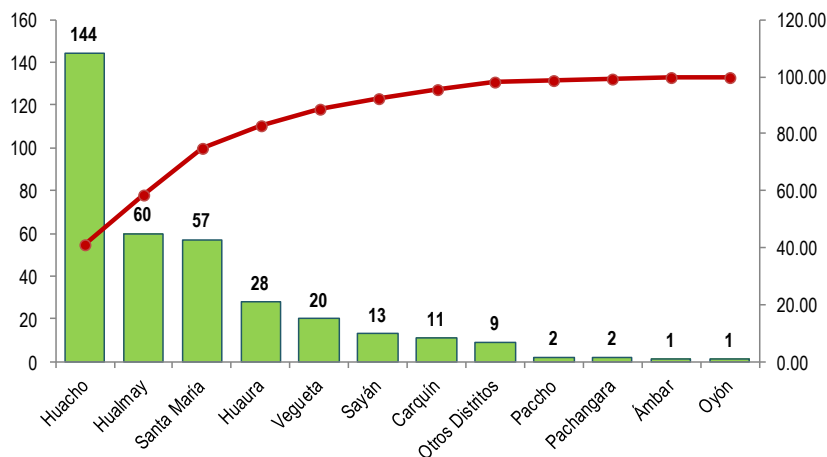
Fuente: Base de Datos Notiweb - Hospital Huacho Huaura Oyón y SBS

Hipertensión Arterial por grupo etáreo y sexo
atendidos en el Hospital Huacho Huaura Oyón y SBS, periodo 2022 hasta la SE. 52



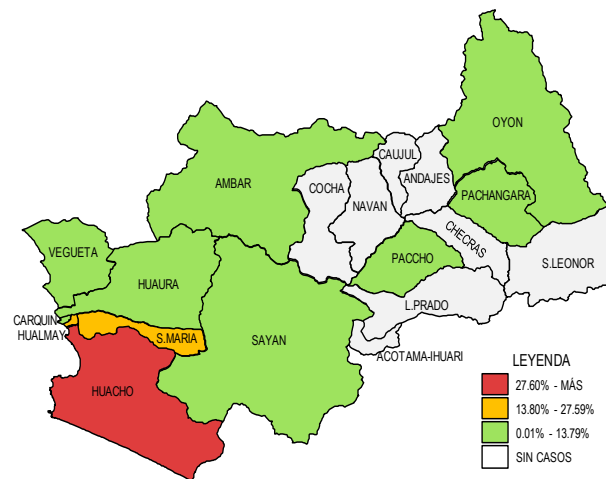
Fuente: Base de Datos Notiweb - Hospital Huacho Huaura Oyón y SBS

Frecuencia acumulada de Hipertensión Arterial por distritos
atendidos en el Hospital Huacho Huaura Oyón y SBS, periodo 2022 hasta la SE. 52



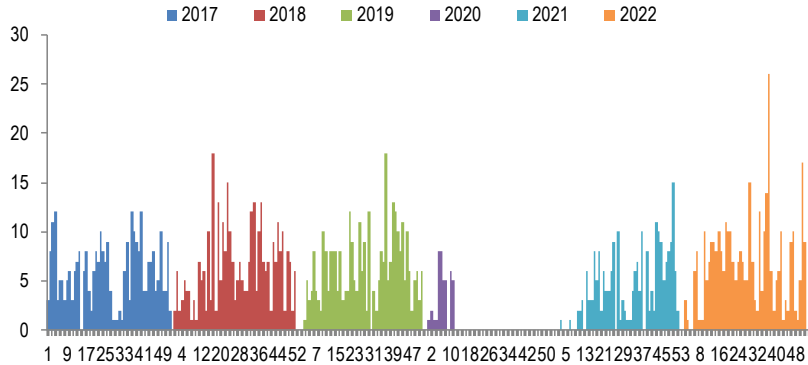
Fuente: Base de Datos Notiweb - Hospital Huacho Huaura Oyón y SBS

Casos acumulados de Hipertensión Arterial por distritos
atendidos en el Hospital Huacho Huaura Oyón y SBS, periodo 2022 hasta la SE. 52



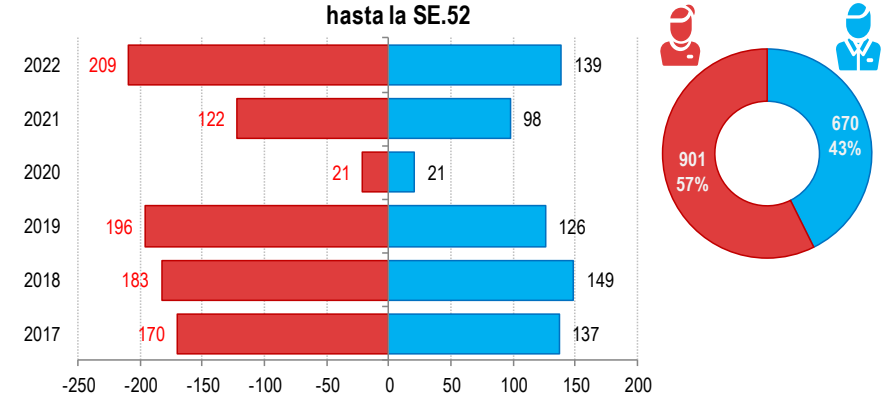
Fuente: Base de Datos Notiweb - Hospital Huacho Huaura Oyón y SBS

Casos de Hipertensión Arterial
atendidos en el Hospital Huacho Huaura Oyón y SBS, periodo 2017 -
2022 hasta la SE.52



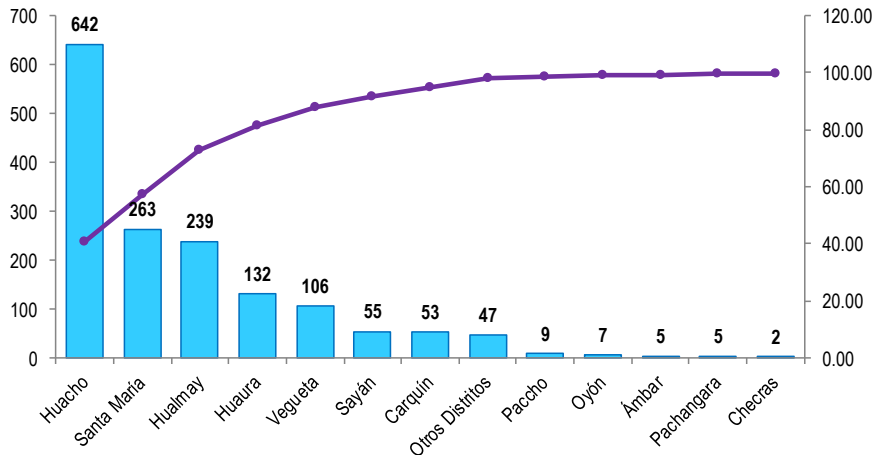
Fuente: Base de Datos Notiweb - Hospital Huacho Huaura Oyón y SBS

Hipertensión Arterial por grupo étnico y sexo
atendidos en el Hospital Huacho Huaura Oyón y SBS, periodo 2017 - 2022
hasta la SE.52



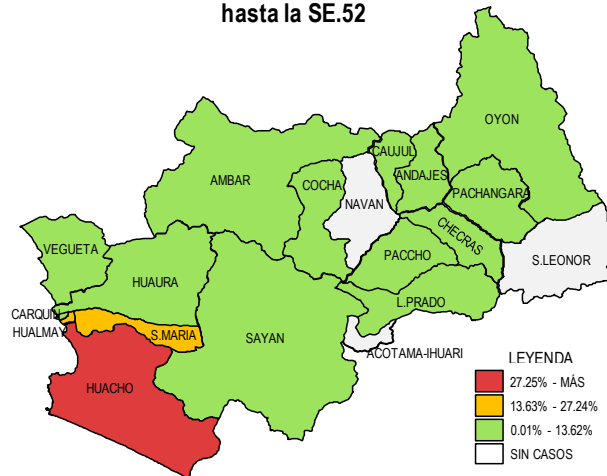
Fuente: Base de Datos Notiweb - Hospital Huacho Huaura Oyón y SBS

Frecuencia acumulada de Hipertensión Arterial por distritos
atendidos en el Hospital Huacho Huaura Oyón y SBS, periodo 2017 - 2022
hasta la SE.52



Fuente: Base de Datos Notiweb - Hospital Huacho Huaura Oyón y SBS

Casos acumulados de Hipertensión Arterial por distritos
atendidos en el Hospital Huacho Huaura Oyón y SBS, periodo 2017 - 2022
hasta la SE.52



Fuente: Base de Datos Notiweb - Hospital Huacho Huaura Oyón y SBS



TENDENCIA Y TASAS DE VARIACIÓN E INCIDENCIA DE HIPERTENSIÓN ARTERIAL POR DISTRITOS ATENDIDOS EN EL HOSPITAL HUACHO HUAURA OYÓN Y SBS DEL 2017 – 2022 HASTA LA SE. 52



Provincia / Distritos	Casos atendidos en el HHHO y SBS** a la semana epidemiológica N° 52							Tasa de Variación	Proporción
	2017	2018	2019	2020	2021	Promedio 2017 - 2021	2022		
Hospital Huacho Huaura Oyón y SBS	294	320	315	42	214	237	339	43.0	-
Prov. Huaura	287	318	313	42	212	234	336	43.6	99.1
Huacho	126	127	121	15	109	100	144	44.0	42.5
Ámbar	1	0	2	0	1	1	1	0.0	0.3
Carquin	14	10	11	4	3	8	11	37.5	3.2
Checras	1	0	1	0	0	0	0	0.0	0.0
Hualmay	38	43	56	8	34	36	60	66.7	17.7
Huaura	25	24	34	5	16	21	28	33.3	8.3
L.Prado	0	1	0	0	1	0	0	0.0	0.0
Paccho	1	5	1	0	0	1	2	100.0	0.6
S.Leonor	0	0	0	0	0	0	0	0.0	0.0
S.Maria	49	70	48	6	33	41	57	39.0	16.8
Sayán	14	10	12	0	6	8	13	62.5	3.8
Veguelá	18	28	27	4	9	17	20	17.6	5.9
Prov. Oyón	7	2	2	0	2	3	3	0.0	0.88
Oyón	3	1	1	0	1	1	1	0.0	0.29
Andajes	0	0	0	0	1	0	0	0.0	0.00
Caujul	0	0	1	0	0	0	0	0.0	0.00
Cocharmarca	2	0	0	0	0	0	0	0.0	0.00
Navan	0	0	0	0	0	0	0	0.0	0.00
Pachangara	2	1	0	0	0	1	2	100.0	0.59
Ihuari-Acotama	0	0	0	0	0	0	0	0.0	0.00
Otros Distritos	13	12	7	0	6	8	9	12.5	-

Fuente: Base de Datos Notiweb - Hospital Huacho Huaura Oyón y SBS

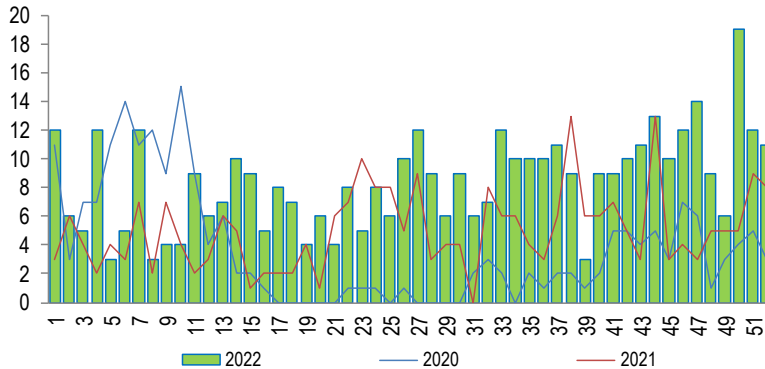
* acumulado hasta la SE. 52

**Hospital Huacho Huaura Oyón y SBS

MORDEDURA CANINA

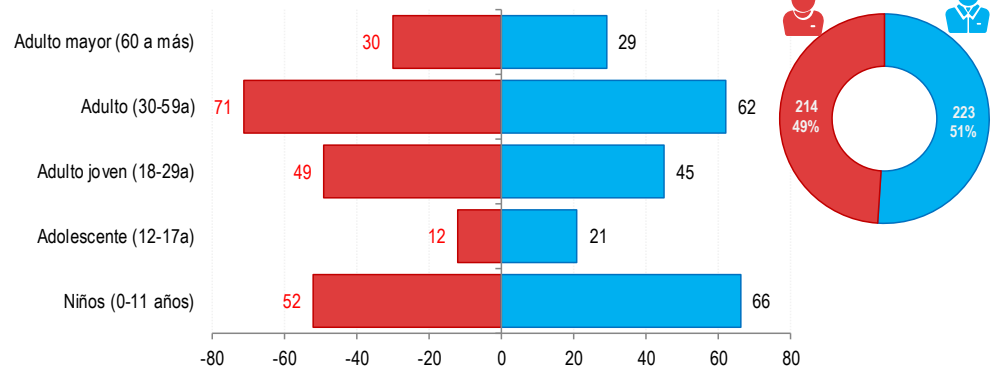
ATENDIDOS EN EL HOSPITAL HUACHO HUAURA OYÓN Y SBS 2022 HASTA LA SE. 52

Tendencia de Mordedura Canina
atendidos en el Hospital Huacho Huaura Oyón y SBS, periodo 2022 hasta la SE. 52



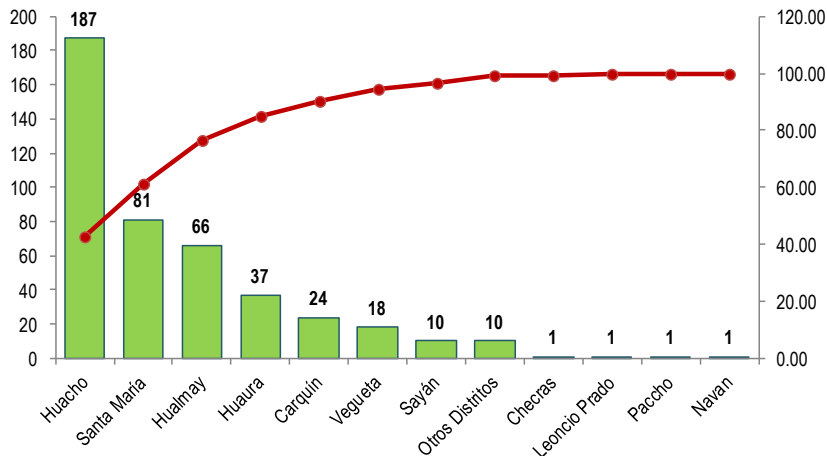
Fuente: Base de Datos Notiweb - Hospital Huacho Huaura Oyón y SBS

Mordedura Canina por grupo etáreo y sexo
atendidos en el Hospital Huacho Huaura Oyón y SBS, periodo 2022 hasta la SE. 52



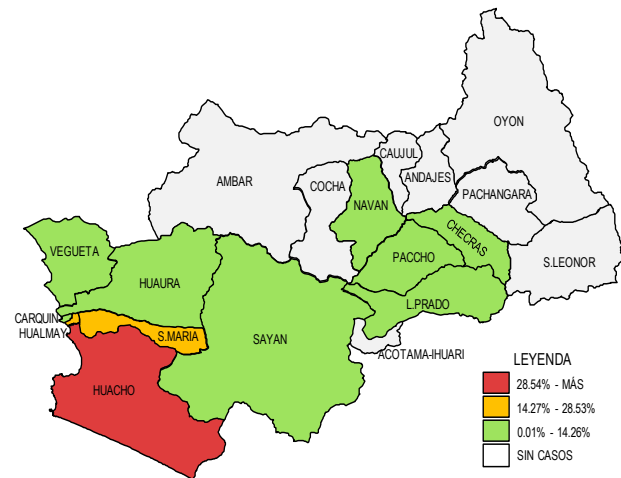
Fuente: Base de Datos Notiweb - Hospital Huacho Huaura Oyón y SBS

Frecuencia acumulada de Mordedura Canina por distritos
atendidos en el Hospital Huacho Huaura Oyón y SBS, periodo 2022 hasta la SE. 52



Fuente: Base de Datos Notiweb - Hospital Huacho Huaura Oyón y SBS

Casos acumulados de Mordedura Canina por distritos
atendidos en el Hospital Huacho Huaura Oyón y SBS, periodo 2022 hasta la SE. 52



Fuente: Base de Datos Notiweb - Hospital Huacho Huaura Oyón y SBS

Fuente: Base de Datos Notiweb - Hospital Huacho Huaura Oyón y SBS



TENDENCIA Y TASAS DE VARIACIÓN E INCIDENCIA DE MORDEDURA CANINA POR DISTRITOS ATENDIDOS EN EL HOSPITAL HUACHO HUAURA OYÓN Y SBS DEL 2017 – 2022 HASTA LA SE. 52



Provincia / Distritos	Casos atendidos en el HHHO y SBS** a la semana epidemiológica N° 52							Tasa de Variación	Proporción
	2017	2018	2019	2020	2021	Promedio 2017 - 2021	2022		
Hospital Huacho Huaura Oyón y SBS	260	347	401	195	258	292	427	46.1	-
Prov. Huaura	260	347	399	192	258	291	426	46.4	99.8
Huacho	124	168	169	79	124	133	187	40.6	43.8
Ámbar	1	0	1	0	0	0	0	0.0	0.0
Carquin	6	7	14	9	10	9	24	166.7	5.6
Checras	0	0	1	0	0	0	1	100.0	0.2
Hualmay	47	55	59	33	37	46	66	43.5	15.5
Huaura	16	33	23	13	22	21	37	76.2	8.7
L. Prado	1	0	2	0	0	1	1	0.0	0.2
Paccho	0	0	2	1	0	1	1	0.0	0.2
S. Leonor	0	0	0	0	0	0	0	0.0	0.0
S. Maria	49	62	91	45	52	60	81	35.0	19.0
Sayán	3	7	6	3	4	5	10	100.0	2.3
Vegueta	13	15	31	9	9	15	18	20.0	4.2
Prov. Oyón	0	0	2	2	0	1	1	0.0	0.23
Oyón	0	0	1	1	0	0	0	0.0	0.00
Andajes	0	0	0	0	0	0	0	0.0	0.00
Caujul	0	0	0	0	0	0	0	0.0	0.00
Cochamarca	0	0	0	0	0	0	0	0.0	0.00
Navan	0	0	0	0	0	0	1	100.0	0.23
Pachangara	0	0	1	0	0	0	0	0.0	0.00
Ihuari-Acotama	0	0	0	1	0	0	0	0.0	0.00
Otros Distritos	4	13	7	1	4	6	10	66.7	-

Fuente: Base de Datos Notiweb - Hospital Huacho Huaura Oyón y SBS

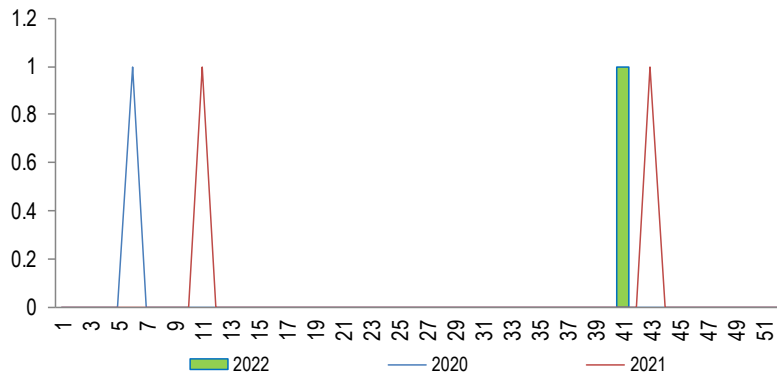
* acumulado hasta la SE. 52

**Hospital Huacho Huaura Oyón y SBS

LEPTOSPIROSIS

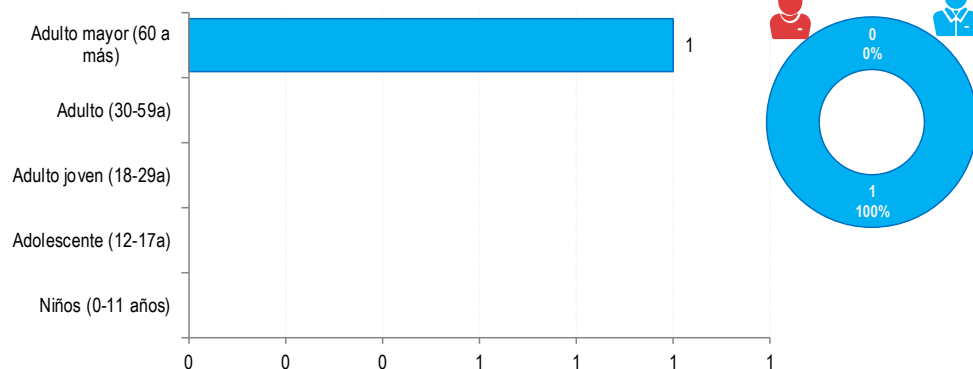
ATENDIDOS EN EL HOSPITAL HUACHO HUAURA OYÓN Y SBS 2022 HASTA LA SE. 52

Tendencia de Leptospiriosis
atendidos en el Hospital Huacho Huaura Oyón y SBS, periodo 2022 hasta la SE. 52



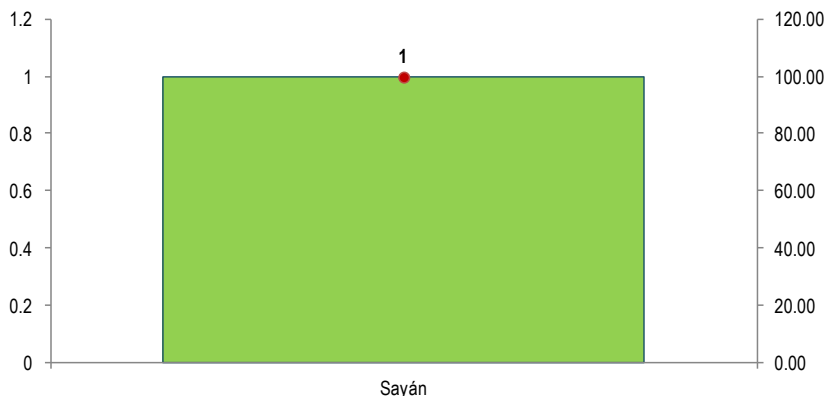
Fuente: Base de Datos Notiweb - Hospital Huacho Huaura Oyón y SBS

Leptospiriosis por grupo etáreo y sexo
atendidos en el Hospital Huacho Huaura Oyón y SBS, periodo 2022 hasta la SE. 52



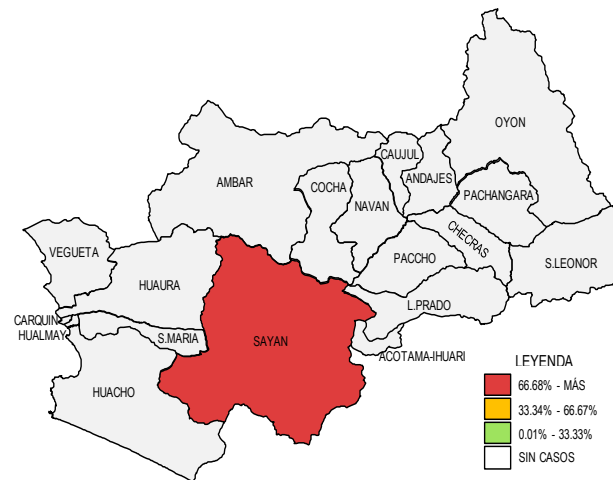
Fuente: Base de Datos Notiweb - Hospital Huacho Huaura Oyón y SBS

Frecuencia acumulada de Leptospiriosis por distritos
atendidos en el Hospital Huacho Huaura Oyón y SBS, periodo 2022 hasta la SE. 52



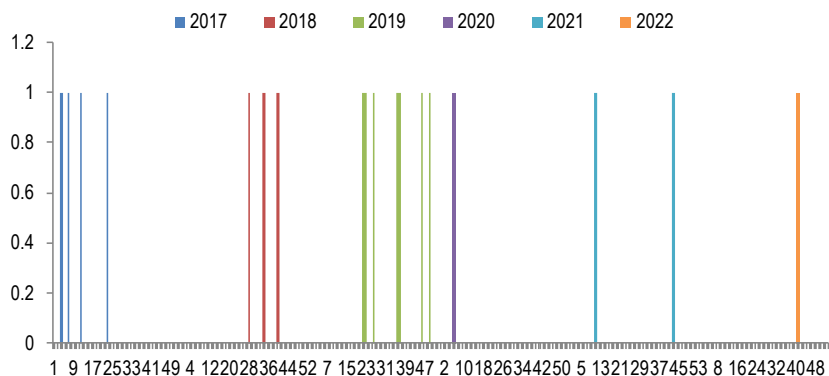
Fuente: Base de Datos Notiweb - Hospital Huacho Huaura Oyón y SBS

Casos acumulados de Leptospiriosis por distritos
atendidos en el Hospital Huacho Huaura Oyón y SBS, periodo 2022 hasta la SE. 52



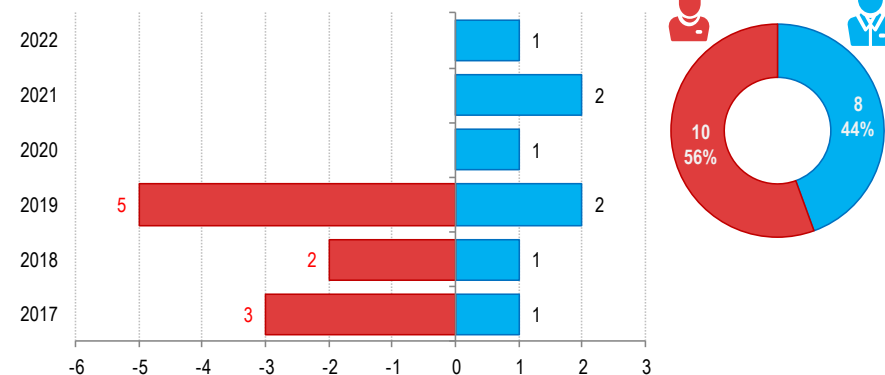
Fuente: Base de Datos Notiweb - Hospital Huacho Huaura Oyón y SBS

Casos de Leptospirrosis
atendidos en el Hospital Huacho Huaura Oyón y SBS, periodo 2017 - 2022 hasta la SE.52



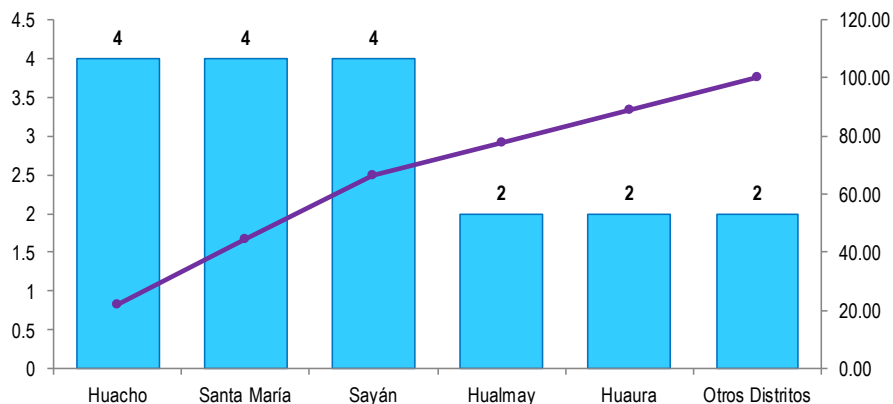
Fuente: Base de Datos Notiweb - Hospital Huacho Huaura Oyón y SBS

Leptospirosis por grupo étnico y sexo
atendidos en el Hospital Huacho Huaura Oyón y SBS, periodo 2017 - 2022 hasta la SE.52



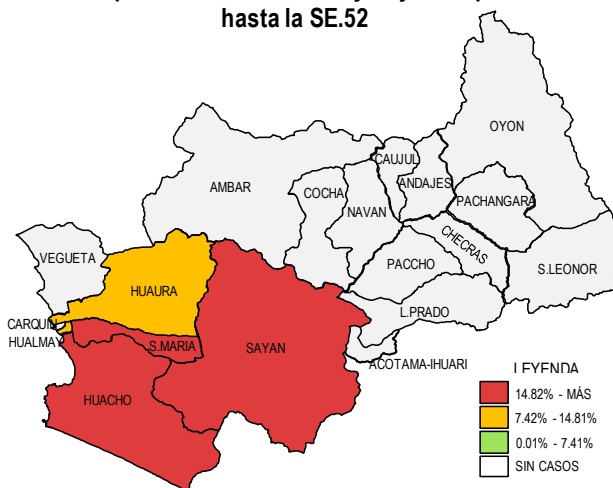
Fuente: Base de Datos Notiweb - Hospital Huacho Huaura Oyón y SBS

Frecuencia acumulada de Leptospirosis por distritos
atendidos en el Hospital Huacho Huaura Oyón y SBS, periodo 2017 - 2022 hasta la SE.52



Fuente: Base de Datos Notiweb - Hospital Huacho Huaura Oyón y SBS

Casos acumulados de Leptospirosis por distritos
atendidos en el Hospital Huacho Huaura Oyón y SBS, periodo 2017 - 2022 hasta la SE.52



Fuente: Base de Datos Notiweb - Hospital Huacho Huaura Oyón y SBS



TENDENCIA Y TASAS DE VARIACIÓN E INCIDENCIA DE LEPTOSPIROSIS POR DISTRITOS ATENDIDOS EN EL HOSPITAL HUACHO HUAURA OYÓN Y SBS DEL 2017 – 2022 HASTA LA SE. 52



Provincia / Distritos	Casos atendidos en el HHHO y SBS** a la semana epidemiológica N° 52							Tasa de Variación	Proporción
	2017	2018	2019	2020	2021	Promedio 2017 - 2021	2022		
Hospital Huacho Huaura Oyón y SBS	4	2	7	1	1	3	1	-66.7	-
Prov. Huaura	4	2	7	1	1	3	1	-66.7	100.0
Huacho	2	0	1	1	0	1	0	-100.0	0.0
Ámbar	0	0	0	0	0	0	0	0.0	0.0
Carquin	0	0	0	0	0	0	0	0.0	0.0
Checras	0	0	0	0	0	0	0	0.0	0.0
Hualmay	1	0	1	0	0	0	0	0.0	0.0
Huaura	0	0	2	0	0	0	0	0.0	0.0
L. Prado	0	0	0	0	0	0	0	0.0	0.0
Paccho	0	0	0	0	0	0	0	0.0	0.0
S. Leonor	0	0	0	0	0	0	0	0.0	0.0
S. Maria	1	2	1	0	0	1	0	-100.0	0.0
Sayán	0	0	2	0	1	1	1	0.0	100.0
Vegüeta	0	0	0	0	0	0	0	0.0	0.0
Prov. Oyón	0	0	0	0	0	0	0	0.0	0.00
Oyón	0	0	0	0	0	0	0	0.0	0.00
Andajes	0	0	0	0	0	0	0	0.0	0.00
Caujul	0	0	0	0	0	0	0	0.0	0.00
Cochamarca	0	0	0	0	0	0	0	0.0	0.00
Navan	0	0	0	0	0	0	0	0.0	0.00
Pachangara	0	0	0	0	0	0	0	0.0	0.00
Ihuari-Acotama	0	0	0	0	0	0	0	0.0	0.00
Otros Distritos	0	1	0	0	1	0	0	0.0	-

Fuente: Base de Datos Notiweb - Hospital Huacho Huaura Oyón y SBS

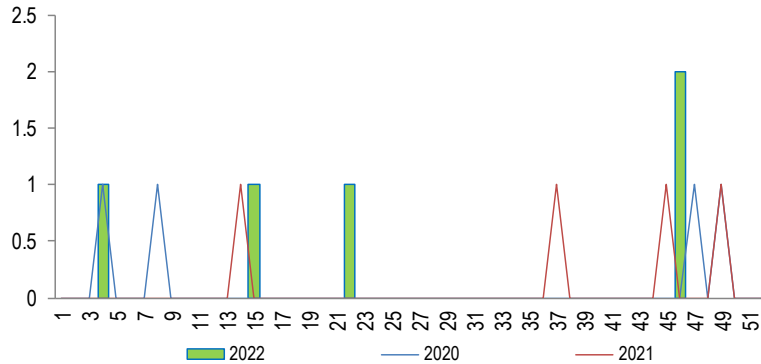
* acumulado hasta la SE. 52

**Hospital Huacho Huaura Oyón y SBS

HIDATIDOSIS

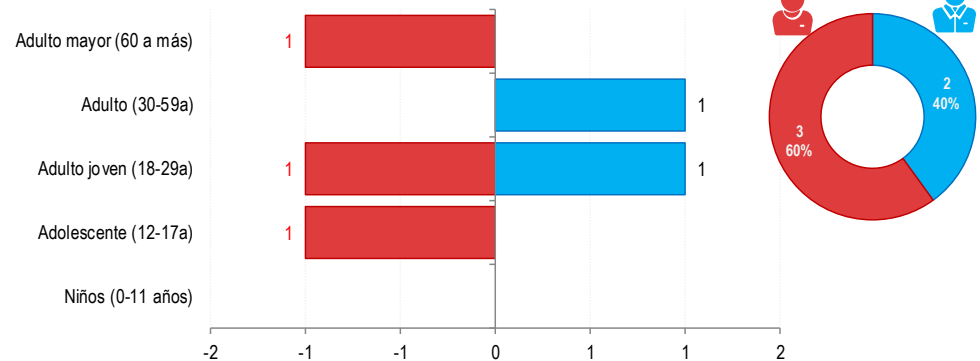
ATENDIDOS EN EL HOSPITAL HUACHO HUAURA OYÓN Y SBS 2022 HASTA LA SE. 52

Tendencia de Hidatidosis
atendidos en el Hospital Huacho Huaura Oyón y SBS, periodo 2022 hasta la SE. 52



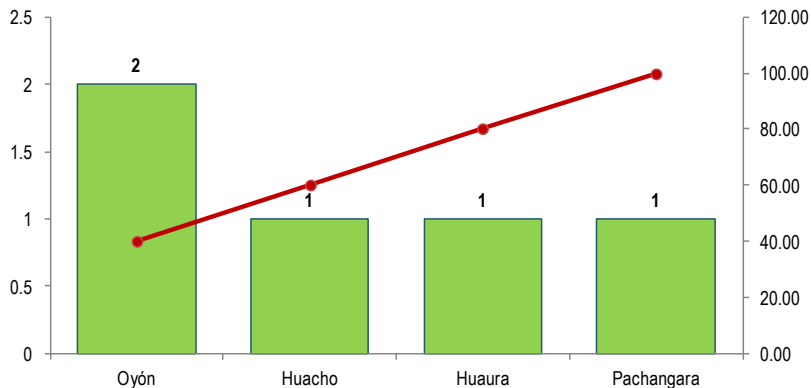
Fuente: Base de Datos Notiweb - Hospital Huacho Huaura Oyón y SBS

Hidatidosis por grupo etáreo y sexo
atendidos en el Hospital Huacho Huaura Oyón y SBS, periodo 2022 hasta la SE. 52



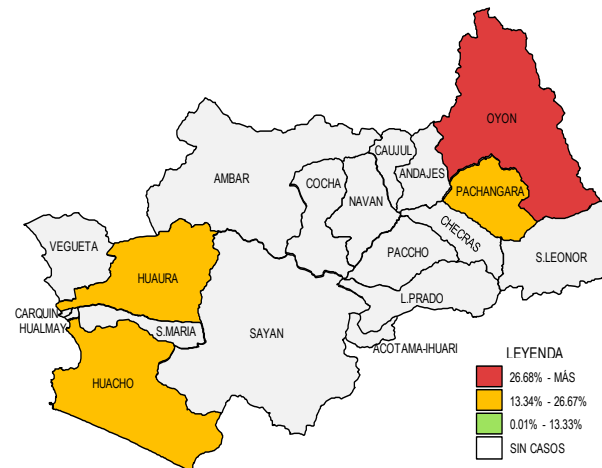
Fuente: Base de Datos Notiweb - Hospital Huacho Huaura Oyón y SBS

Frecuencia acumulada de Hidatidosis por distritos
atendidos en el Hospital Huacho Huaura Oyón y SBS, periodo 2022 hasta la SE. 52



Fuente: Base de Datos Notiweb - Hospital Huacho Huaura Oyón y SBS

Casos acumulados de Hidatidosis por distritos
atendidos en el Hospital Huacho Huaura Oyón y SBS, periodo 2022 hasta la SE. 52

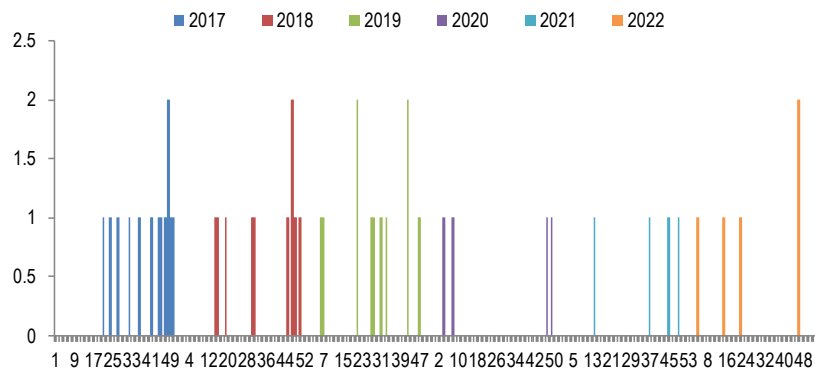


Fuente: Base de Datos Notiweb - Hospital Huacho Huaura Oyón y SBS

HIDATIDOSIS

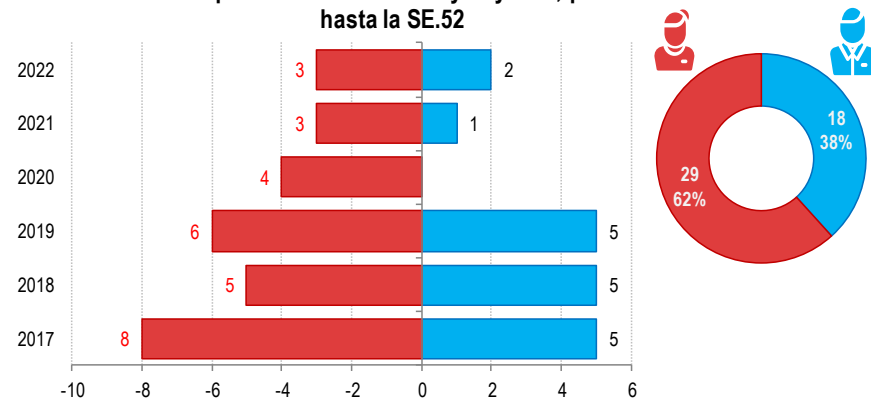
ATENDIDOS EN EL HOSPITAL HUACHO HUAURA OYÓN Y SBS 2017 -2022 HASTA LA SE. 52

Casos de Hidatidosis
atendidos en el Hospital Huacho Huaura Oyón y SBS, periodo 2017 -
2022 hasta la SE.52



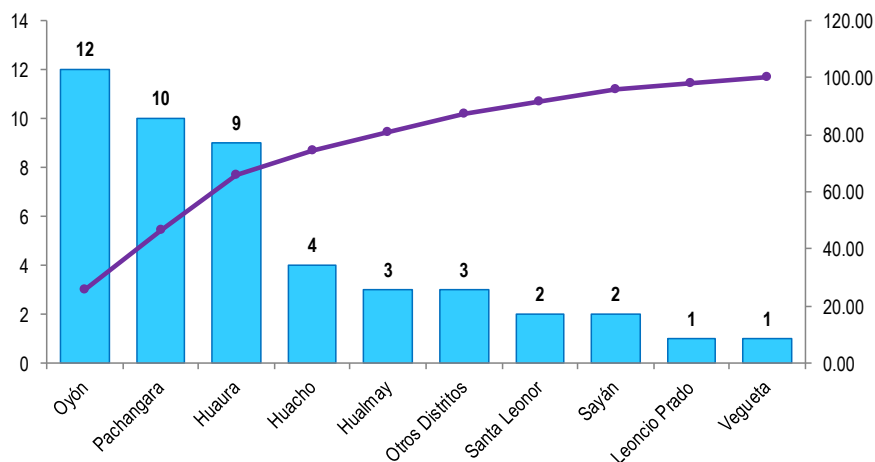
Fuente: Base de Datos Notiweb - Hospital Huacho Huaura Oyón y SBS

Hidatidosis por grupo etáreo y sexo
atendidos en el Hospital Huacho Huaura Oyón y SBS, periodo 2017 - 2022
hasta la SE.52



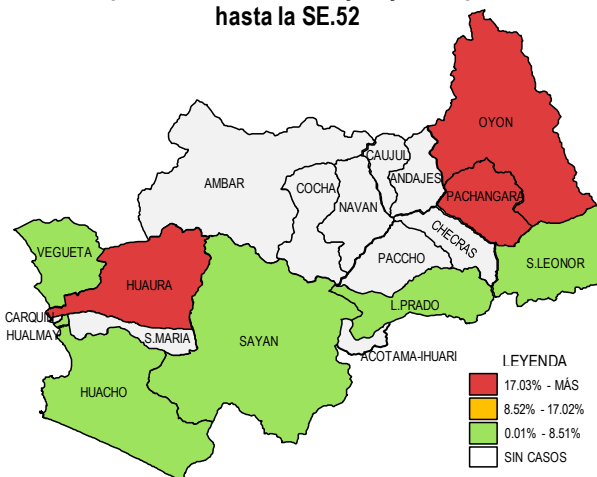
Fuente: Base de Datos Notiweb - Hospital Huacho Huaura Oyón y SBS

Frecuencia acumulada de Hidatidosis por distritos
atendidos en el Hospital Huacho Huaura Oyón y SBS, periodo 2017 - 2022
hasta la SE.52



Fuente: Base de Datos Notiweb - Hospital Huacho Huaura Oyón y SBS

Casos acumulados de Hidatidosis por distritos
atendidos en el Hospital Huacho Huaura Oyón y SBS, periodo 2017 - 2022
hasta la SE.52



Fuente: Base de Datos Notiweb - Hospital Huacho Huaura Oyón y SBS



TENDENCIA Y TASAS DE VARIACIÓN E INCIDENCIA DE HIDATIDOSIS POR DISTRITOS ATENDIDOS EN EL HOSPITAL HUACHO HUAURA OYÓN Y SBS DEL 2017 – 2022 HASTA LA SE. 52



Provincia / Distritos	Casos atendidos en el HHHO y SBS** a la semana epidemiológica N° 52							Tasa de Variación	Proporción
	2017	2018	2019	2020	2021	Promedio 2017 - 2021	2022		
Hospital Huacho Huaura Oyón y SBS	12	9	10	4	4	8	5	-35.9	-
Prov. Huaura	7	6	4	1	2	4	2	-50.0	40.0
Huacho	1	1	0	0	1	1	1	0.0	20.0
Ámbar	0	0	0	0	0	0	0	0.0	0.0
Carquin	0	0	0	0	0	0	0	0.0	0.0
Checras	0	0	0	0	0	0	0	0.0	0.0
Hualmay	0	1	1	0	1	1	0	-100.0	0.0
Huaura	3	2	2	1	0	2	1	-50.0	20.0
L.Prado	1	0	0	0	0	0	0	0.0	0.0
Paccho	0	0	0	0	0	0	0	0.0	0.0
S.Leonor	2	0	0	0	0	0	0	0.0	0.0
S.Maria	0	0	0	0	0	0	0	0.0	0.0
Sayán	0	1	1	0	0	0	0	0.0	0.0
Vegueta	0	1	0	0	0	0	0	0.0	0.0
Prov. Oyón	5	3	6	3	2	4	3	-25.0	60.00
Oyón	3	1	3	2	1	2	2	0.0	40.00
Andajes	0	0	0	0	0	0	0	0.0	0.00
Caujul	0	0	0	0	0	0	0	0.0	0.00
Cochamarca	0	0	0	0	0	0	0	0.0	0.00
Navan	0	0	0	0	0	0	0	0.0	0.00
Pachangara	2	2	3	1	1	2	1	-50.0	20.00
Ihuari-Acotama	0	0	0	0	0	0	0	0.0	0.00
Otros Distritos	1	1	1	0	0	1	0	-100.0	-

Fuente: Base de Datos Notiweb - Hospital Huacho Huaura Oyón y SBS

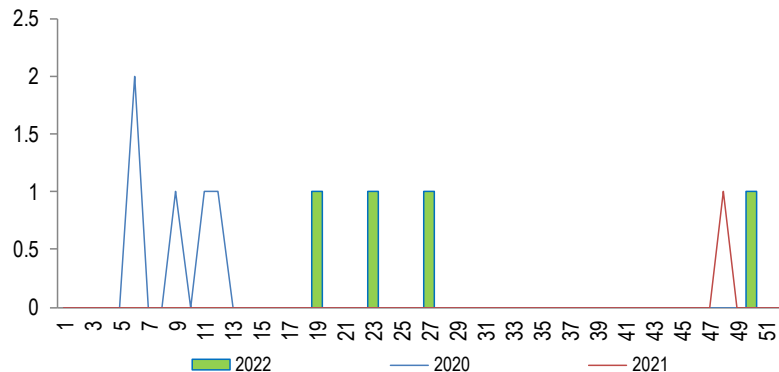
* acumulado hasta la SE. 52

**Hospital Huacho Huaura Oyón y SBS

LEISHMANIASIS CUTÁNEA

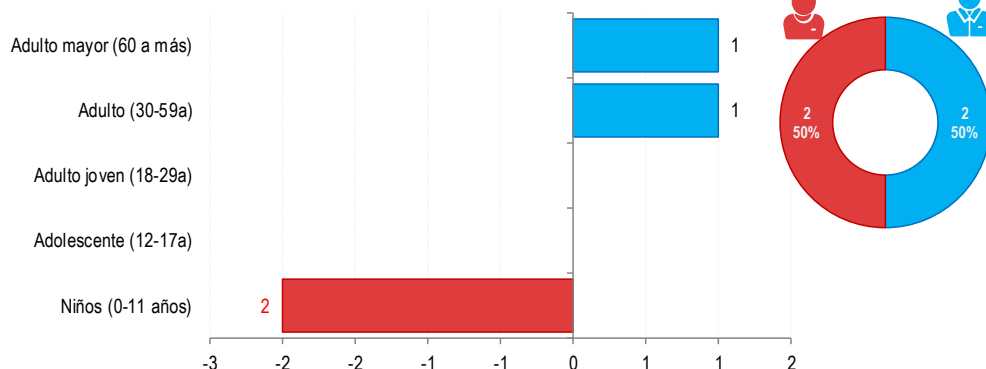
ATENDIDOS EN EL HOSPITAL HUACHO HUAURA OYÓN Y SBS 2022 HASTA LA SE. 52

Tendencia de Leishmaniasis Cutánea
atendidos en el Hospital Huacho Huaura Oyón y SBS, periodo 2022 hasta la SE. 52



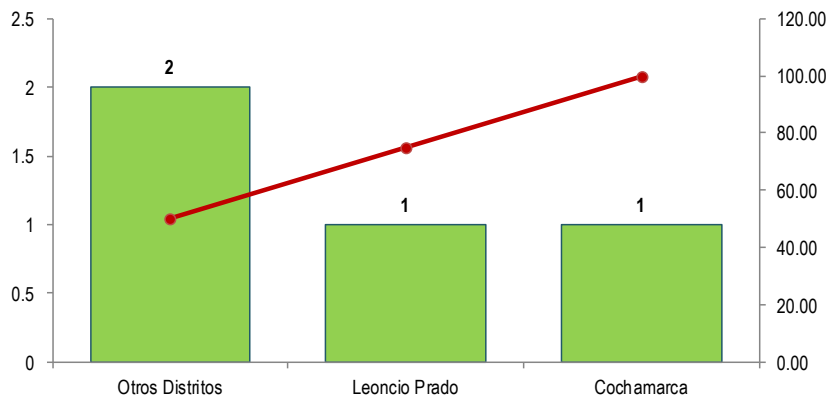
Fuente: Base de Datos Notiweb - Hospital Huacho Huaura Oyón y SBS

Leishmaniasis Cutánea por grupo etáreo y sexo
atendidos en el Hospital Huacho Huaura Oyón y SBS, periodo 2022 hasta la SE. 52



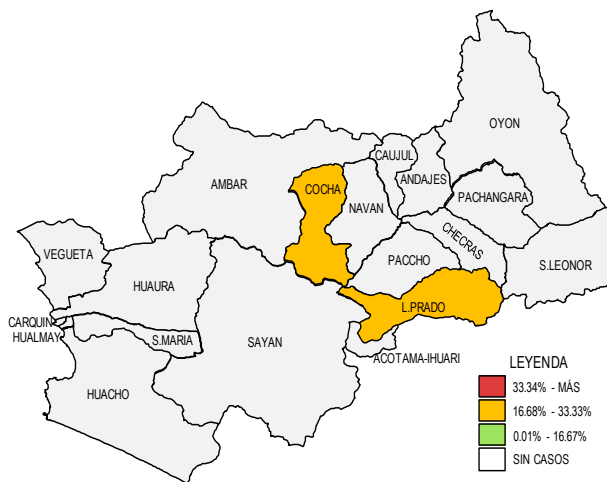
Fuente: Base de Datos Notiweb - Hospital Huacho Huaura Oyón y SBS

Frecuencia acumulada de Leishmaniasis Cutánea por distritos
atendidos en el Hospital Huacho Huaura Oyón y SBS, periodo 2022 hasta la SE. 52



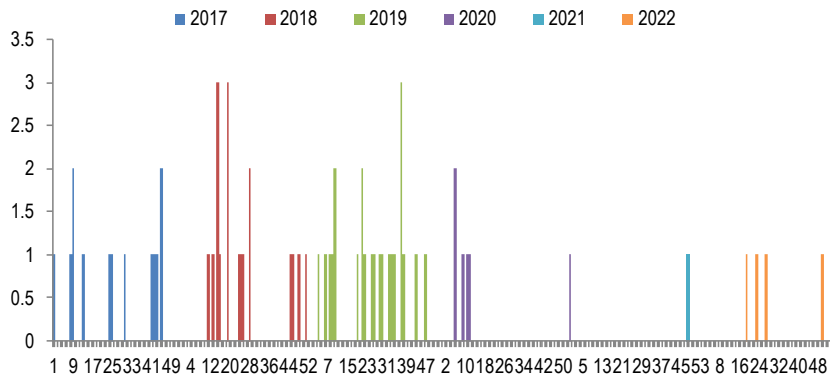
Fuente: Base de Datos Notiweb - Hospital Huacho Huaura Oyón y SBS

Casos acumulados de Leishmaniasis Cutánea por distritos
atendidos en el Hospital Huacho Huaura Oyón y SBS, periodo 2022 hasta la SE. 52



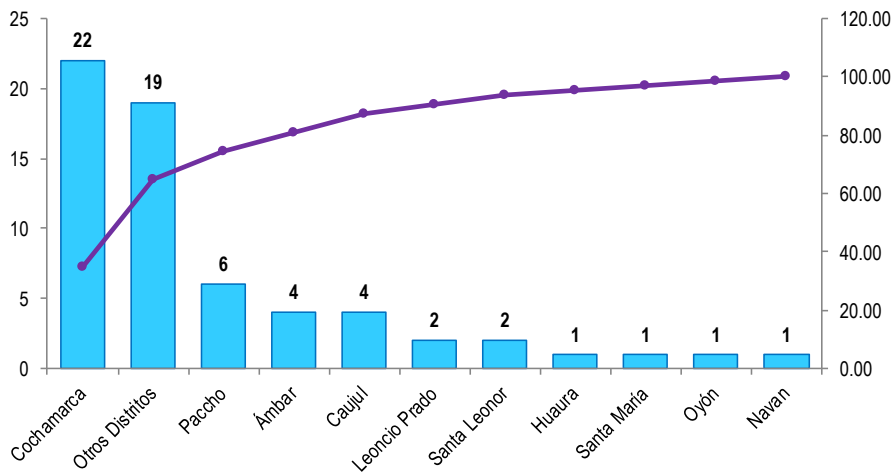
Fuente: Base de Datos Notiweb - Hospital Huacho Huaura Oyón y SBS

Casos de Leishmaniasis Cutánea atendidos en el Hospital Huacho Huaura Oyón y SBS, periodo 2017 - 2022 hasta la SE.52



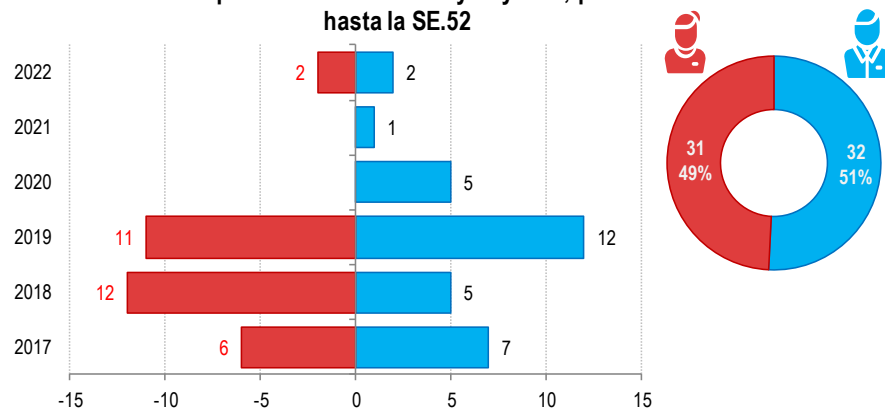
Fuente: Base de Datos Notiweb - Hospital Huacho Huaura Oyón y SBS

Frecuencia acumulada de Leishmaniasis Cutánea por distritos atendidos en el Hospital Huacho Huaura Oyón y SBS, periodo 2017 - 2022 hasta la SE.52



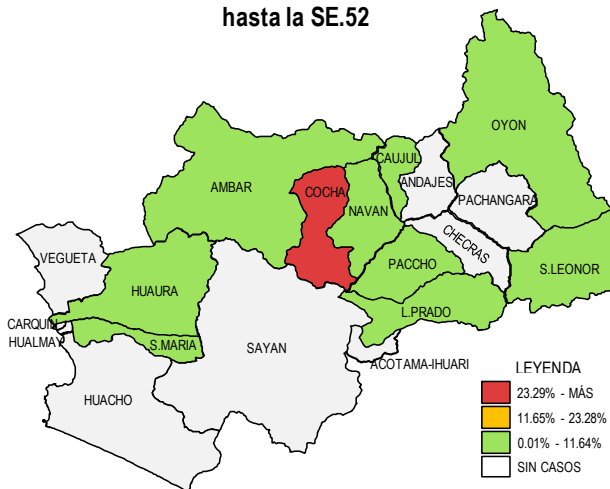
Fuente: Base de Datos Notiweb - Hospital Huacho Huaura Oyón y SBS

Leishmaniasis Cutánea por grupo étnico y sexo atendidos en el Hospital Huacho Huaura Oyón y SBS, periodo 2017 - 2022 hasta la SE.52



Fuente: Base de Datos Notiweb - Hospital Huacho Huaura Oyón y SBS

Casos acumulados de Leishmaniasis Cutánea por distritos atendidos en el Hospital Huacho Huaura Oyón y SBS, periodo 2017 - 2022 hasta la SE.52



Fuente: Base de Datos Notiweb - Hospital Huacho Huaura Oyón y SBS



TENDENCIA Y TASAS DE VARIACIÓN E INCIDENCIA DE LEISHMANIASIS CUTÁNEA POR DISTRITOS ATENDIDOS EN EL HOSPITAL HUACHO HUAURA OYÓN Y SBS DEL 2017 – 2022 HASTA LA SE. 52



Provincia / Distritos	Casos atendidos en el HHHO y SBS** a la semana epidemiológica N° 52							Tasa de Variación	Proporción
	2017	2018	2019	2020	2021	Promedio 2017 - 2021	2022		
Hospital Huacho Huaura Oyón y SBS	9	14	18	3	0	9	2	-77.3	-
Prov.Huaura	3	2	8	2	0	3	1	-66.7	50.0
Huacho	0	0	0	0	0	0	0	0.0	0.0
Ámbar	1	1	2	0	0	1	0	-100.0	0.0
Carquin	0	0	0	0	0	0	0	0.0	0.0
Checras	0	0	0	0	0	0	0	0.0	0.0
Hualmay	0	0	0	0	0	0	0	0.0	0.0
Huaura	0	0	0	1	0	0	0	0.0	0.0
L.Prado	1	0	0	0	0	0	1	100.0	50.0
Paccho	1	0	5	0	0	1	0	-100.0	0.0
S.Leonor	0	1	1	0	0	0	0	0.0	0.0
S.Maria	0	0	0	1	0	0	0	0.0	0.0
Sayán	0	0	0	0	0	0	0	0.0	0.0
Vegueta	0	0	0	0	0	0	0	0.0	0.0
Prov. Oyón	6	12	9	1	0	6	1	-83.3	50.00
Oyón	0	0	0	1	0	0	0	0.0	0.00
Andajes	0	0	0	0	0	0	0	0.0	0.00
Caujul	0	1	3	0	0	1	0	-100.0	0.00
Cochamarca	6	10	5	0	0	4	1	-75.0	50.00
Navan	0	1	0	0	0	0	0	0.0	0.00
Pachangara	0	0	0	0	0	0	0	0.0	0.00
Ihuari-Acotama	0	0	1	0	0	0	0	0.0	0.00
Otros Distritos	4	3	5	2	1	3	2	-33.3	-

Fuente: Base de Datos Notiweb - Hospital Huacho Huaura Oyón y SBS

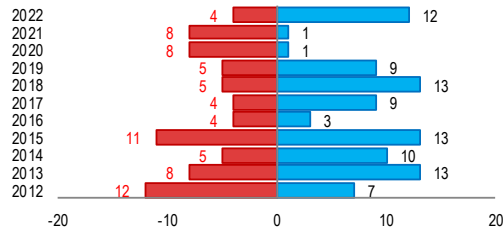
* acumulado hasta la SE. 52

**Hospital Huacho Huaura Oyón y SBS

MUERTE NEONATAL

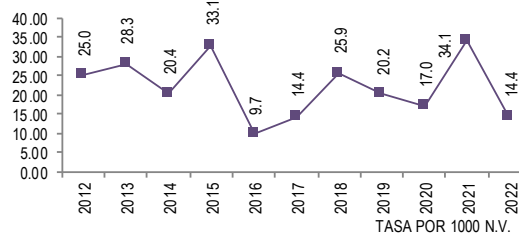
ATENDIDOS EN EL HOSPITAL HUACHO HUAURA OYÓN Y SBS 2012-2022 HASTA LA SE.52

Muerte neonatal por años y sexo
atendidos en el Hospital Huacho Huaura Oyón y SBS - periodo
2012-2022 hasta la SE. 52



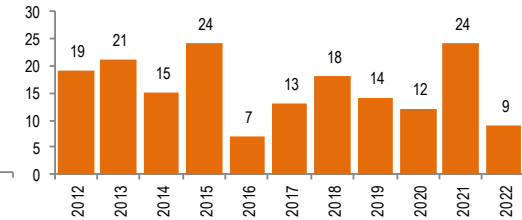
Fuente: Base de Datos Notiweb Hospital Huacho Huaura Oyón y SBS

Tasa de Muerte neonatal por años
atendidos en el Hospital Huacho Huaura Oyón y SBS - periodo
2012-2022 hasta la SE. 52



Fuente: Base de Datos Notiweb Hospital Huacho Huaura Oyón y SBS

Muerte neonatal por años
atendidos en el Hospital Huacho Huaura Oyón y SBS - periodo
2012-2022 hasta la SE. 52



Fuente: Base de Datos Notiweb Hospital Huacho Huaura Oyón y SBS

Muerte neonatal por meses
atendidos en el Hospital Huacho Huaura Oyón y SBS - periodo
2012-2022 hasta la SE. 52

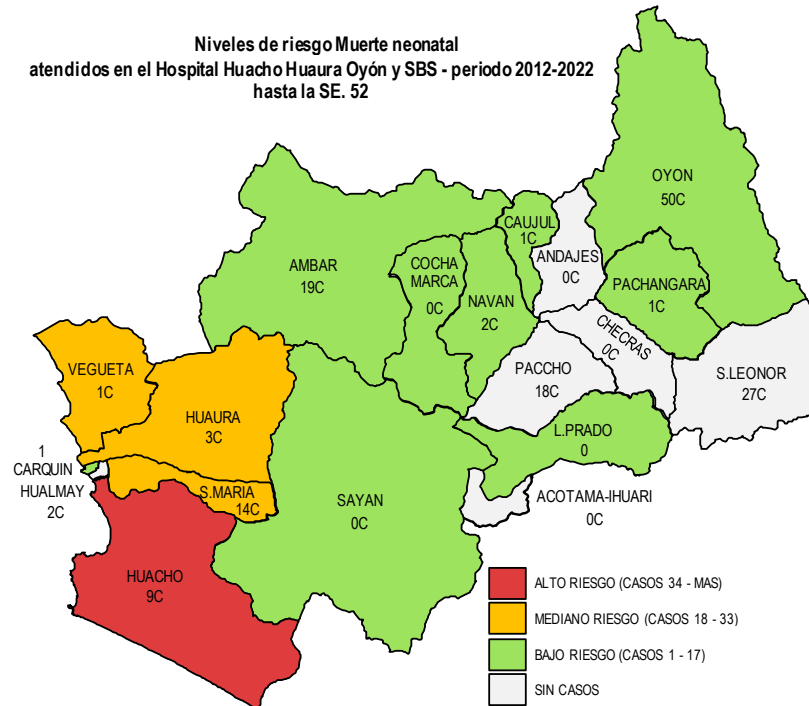


Muerte neonatal por distritos
atendidos en el Hospital Huacho Huaura Oyón y SBS - periodo
2012-2022 hasta la SE. 52



Fuente: Base de Datos Notiweb Hospital Huacho Huaura Oyón y SBS

Niveles de riesgo Muerte neonatal
atendidos en el Hospital Huacho Huaura Oyón y SBS - periodo 2012-2022
hasta la SE. 52



Fuente: Base de Datos Notiweb Hospital Huacho Huaura Oyón y SBS

VIGILANCIA DE MORTALIDAD PERI – NEONATAL

ATENDIDOS EN EL HOSPITAL HUACHO HUAURA OYÓN Y SBS 2020 -2022 HASTA LA SE. 52

Mortalidad Peri-Neonatal - periodo 2020

Peso / Gramos	Muerte perinatal		Mte. Neonatal	Total
	< 24 Hrs.	1 - 7 Días	8 - 28 Días	
500-999	0	1	1	2
1000-1499	0	2	1	3
1500-1999	1	3	1	5
2000-2499	0	1	0	1
2500-2999	0	0	0	0
DE 3000 A MAS	0	0	1	1
Total	1	7	4	12

Fuente: Base de Datos Notiweb Hospital Huacho Huaura Oyón y SBS

Mortalidad Peri-Neonatal - periodo 2021

Peso / Gramos	Muerte perinatal		Mte. Neonatal	Total
	< 24 Hrs.	1 - 7 Días	8 - 28 Días	
500-999	5	5	1	11
1000-1499	0	1	0	1
1500-1999	1	1	0	2
2000-2499	2	3	0	5
2500-2999	0	2	0	2
DE 3000 A MAS	0	2	1	3
Total	8	14	2	24

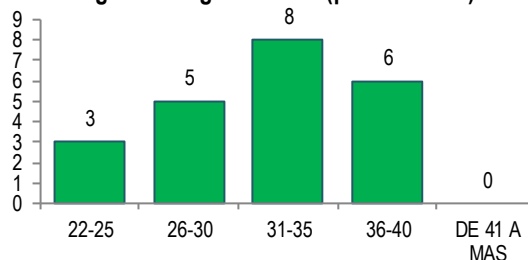
Fuente: Base de Datos Notiweb Hospital Huacho Huaura Oyón y SBS

Mortalidad Peri-Neonatal - periodo 2022 a la SE. 52

Peso / Gramos	Muerte perinatal		Mte. Neonatal	Total
	< 24 Hrs.	1 - 7 Días	8 - 28 Días	
500-999	0	3	0	3
1000-1499	0	0	0	0
1500-1999	1	1	1	3
2000-2499	0	1	0	1
2500-2999	0	1	0	1
DE 3000 A MAS	1	0	0	1
Total	2	6	1	9

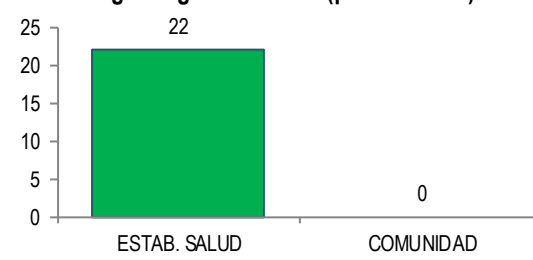
Fuente: Base de Datos Notiweb Hospital Huacho Huaura Oyón y SBS

Mortalidad Fetal-Perinatal-Neonatal según edad gestacional (periodo 2020)



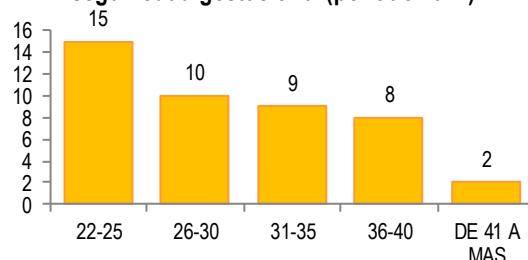
Fuente: Base de Datos Notiweb Hospital Huacho Huaura Oyón y SBS

Mortalidad Fetal-Perinatal-Neonatal según lugar de muerte (periodo 2020)



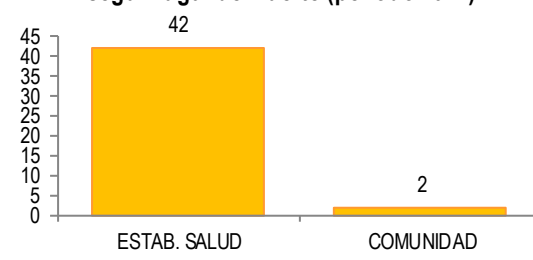
Fuente: Base de Datos Notiweb Hospital Huacho Huaura Oyón y SBS

Mortalidad Fetal-Perinatal-Neonatal según edad gestacional (periodo 2021)



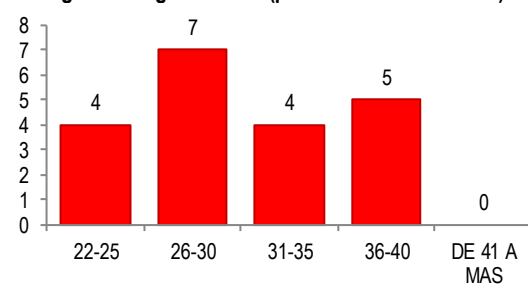
Fuente: Base de Datos Notiweb Hospital Huacho Huaura Oyón y SBS

Mortalidad Fetal-Perinatal-Neonatal según lugar de muerte (periodo 2021)



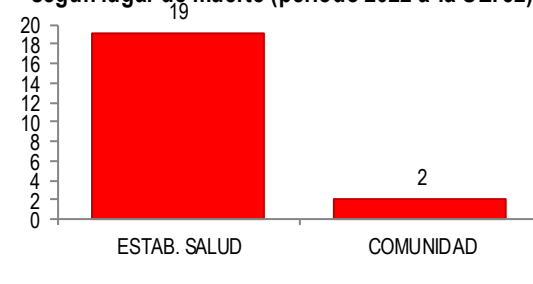
Fuente: Base de Datos Notiweb Hospital Huacho Huaura Oyón y SBS

Mortalidad Fetal-Perinatal-Neonatal según edad gestacional (periodo 2022 a la SE. 52)



Fuente: Base de Datos Notiweb Hospital Huacho Huaura Oyón y SBS

Mortalidad Fetal-Perinatal-Neonatal según lugar de muerte (periodo 2022 a la SE. 52)



Fuente: Base de Datos Notiweb Hospital Huacho Huaura Oyón y SBS

VIGILANCIA DE MORTALIDAD PERI – NEONATAL ATENDIDOS EN EL HOSPITAL HUACHO HUAURA OYÓN Y SBS 2020 -2022 HASTA LA SE. 52

Mortalidad Peri-Neonatal según pesos (periodo 2020-2021; 2022 acumulado a la SE 52)

Peso / Gramos	2020				2021				2022			
	Perinatal		Neonatal		Perinatal		Neonatal		Perinatal		Neonatal	
	< 24H	1-7D	8-28D	Total	< 24H	1-7D	8-28D	Total	< 24H	1-7D	8-28D	Total
500-999	0	1	1	2	5	5	1	11	0	3	0	3
1000-1499	0	2	1	3	0	1	0	1	0	0	0	0
1500-1999	1	3	1	5	1	1	0	2	1	1	1	3
2000-2499	0	1	0	1	2	3	0	5	0	1	0	1
2500-2999	0	0	0	0	0	2	0	2	0	1	0	1
DE 3000 A MAS	0	0	1	1	0	2	1	3	1	0	0	1
Total	1	7	4	12	8	14	2	24	2	6	1	9

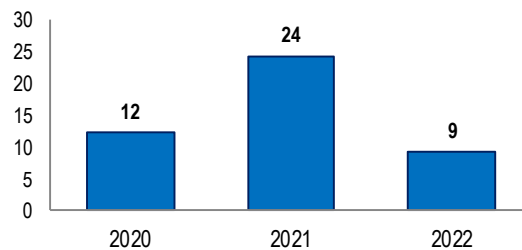
Fuente: Base de Datos Notiweb Hospital Huacho Huaura Oyón y SBS

Mortalidad Neonatal (periodo 2020-2021; 2022 acumulado a la SE 52)

Peso / Gramos	Muerte fetal			Muerte perinatal			Muerte neonatal		
	2020	2021	2022	2020	2021	2022	2020	2021	2022
500-999	3	9	6	1	10	3	1	1	0
1000-1499	1	5	2	2	1	0	1	0	0
1500-1999	1	2	0	4	2	2	1	0	1
2000-2499	3	2	0	1	5	1	0	0	0
2500-2999	1	0	2	0	2	1	0	0	0
DE 3000 A MAS	1	2	2	0	2	1	1	1	0
Total	10	20	12	8	22	8	4	2	1

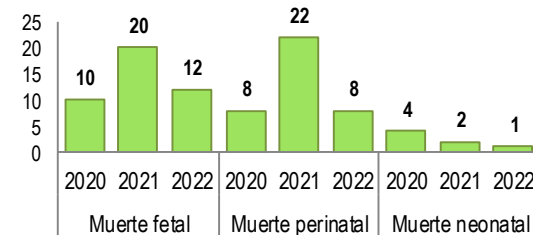
Fuente: Base de Datos Notiweb Hospital Huacho Huaura Oyón y SBS

**Mortalidad Peri-Neonatal
(periodo 2020-2021; 2022 acumulado a la SE 52)**



Fuente: Base de Datos Notiweb Hospital Huacho Huaura Oyón y SBS

**Mortalidad Neonatal
(periodo 2020-2021; 2022 acumulado a la SE 52)**

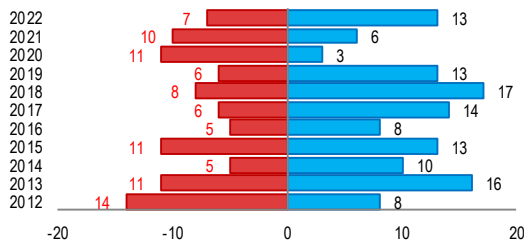


Fuente: Base de Datos Notiweb Hospital Huacho Huaura Oyón y SBS

MUERTE INFANTIL

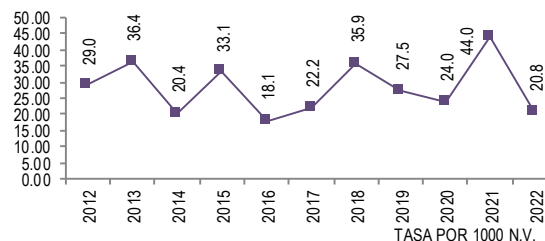
ATENDIDOS EN EL HOSPITAL HUACHO HUAURA OYÓN Y SBS 2012 -2022 HASTA LA SE. 52

Muerte infantil por años y sexo
atendidos en el Hospital Huacho Huaura Oyón y SBS - periodo 2012-2022 hasta la SE. 52



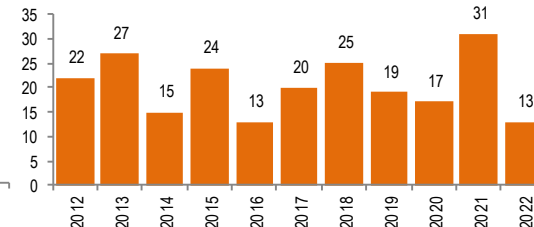
Fuente: Base de Datos Notiweb Hospital Huacho Huaura Oyón y SBS

Tasa de Muerte infantil por años
atendidos en el Hospital Huacho Huaura Oyón y SBS - periodo 2012-2022 hasta la SE. 52



Fuente: Base de Datos Notiweb Hospital Huacho Huaura Oyón y SBS

Muerte infantil por años
atendidos en el Hospital Huacho Huaura Oyón y SBS - periodo 2012-2022 hasta la SE. 52



Fuente: Base de Datos Notiweb Hospital Huacho Huaura Oyón y SBS

Muerte infantil por meses
atendidos en el Hospital Huacho Huaura Oyón y SBS - periodo 2012-2022 hasta la SE. 52

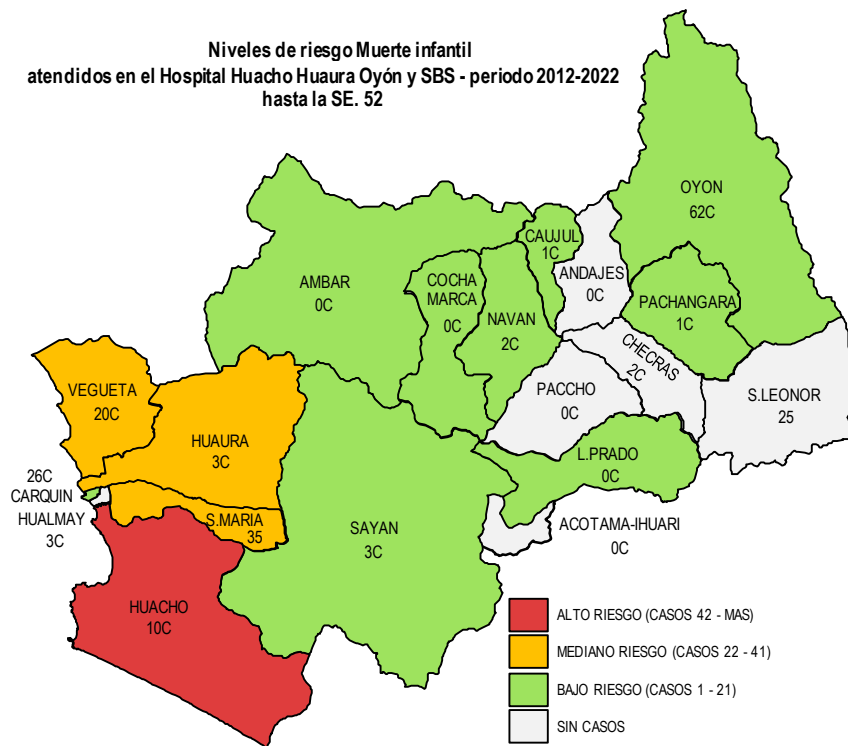


Muerte infantil por distritos
atendidos en el Hospital Huacho Huaura Oyón y SBS - periodo 2012-2022 hasta la SE. 52



Fuente: Base de Datos Notiweb Hospital Huacho Huaura Oyón y SBS

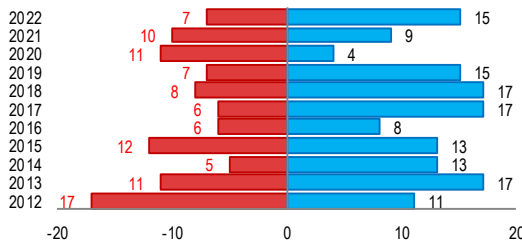
Niveles de riesgo Muerte infantil
atendidos en el Hospital Huacho Huaura Oyón y SBS - periodo 2012-2022 hasta la SE. 52



Fuente: Base de Datos Notiweb Hospital Huacho Huaura Oyón y SBS

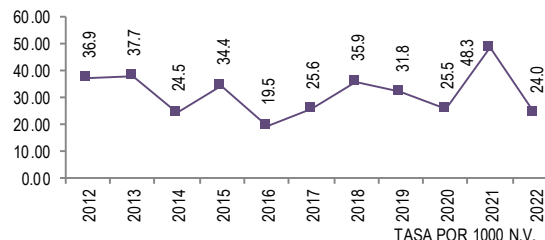
MUERTE EN MENORES DE 5 AÑOS ATENDIDOS EN EL HOSPITAL HUACHO HUAURA OYÓN Y SBS 2012 -2022 HASTA LA SE. 52

**Muerte en menores de 5 años por años y sexo
atendidos en el Hospital Huacho Huaura Oyón y SBS - periodo
2012-2022 hasta la SE. 52**



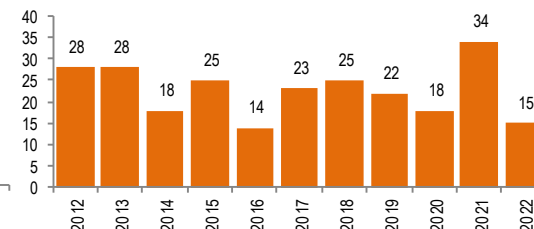
Fuente: Base de Datos Notiweb Hospital Huacho Huaura Oyón y SBS

**Tasa de Muerte en menores de 5 años por años
atendidos en el Hospital Huacho Huaura Oyón y SBS - periodo
2012-2022 hasta la SE. 52**



Fuente: Base de Datos Notiweb Hospital Huacho Huaura Oyón y SBS

**Muerte en menores de 5 años por años
atendidos en el Hospital Huacho Huaura Oyón y SBS - periodo
2012-2022 hasta la SE. 52**

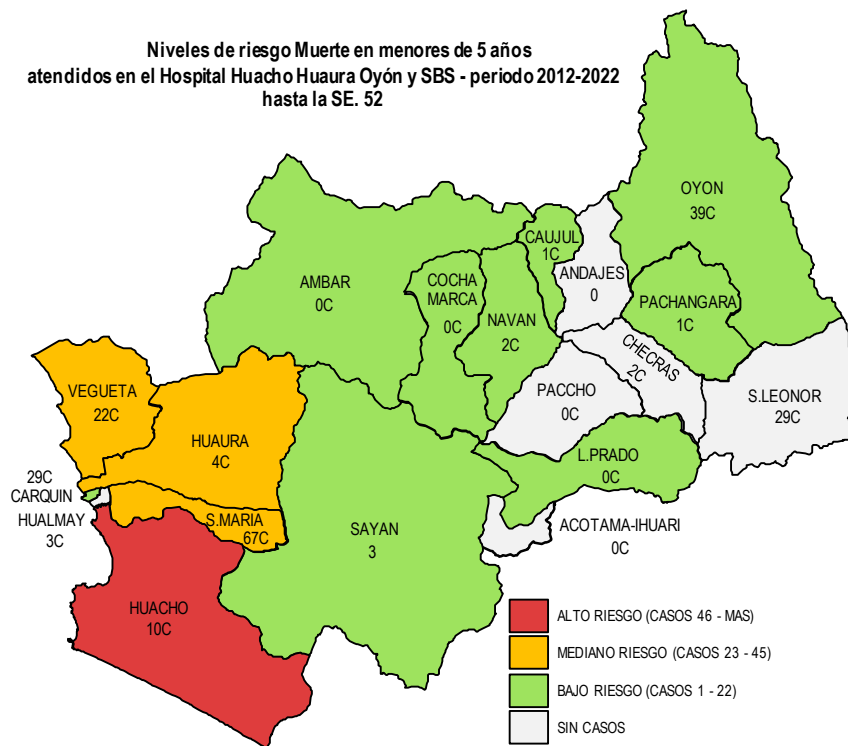


Fuente: Base de Datos Notiweb Hospital Huacho Huaura Oyón y SBS

**Muerte en menores de 5 años por meses
atendidos en el Hospital Huacho Huaura Oyón y SBS - periodo
2012-2022 hasta la SE. 52**



**Niveles de riesgo Muerte en menores de 5 años
atendidos en el Hospital Huacho Huaura Oyón y SBS - periodo 2012-2022
hasta la SE. 52**



Fuente: Base de Datos Notiweb Hospital Huacho Huaura Oyón y SBS

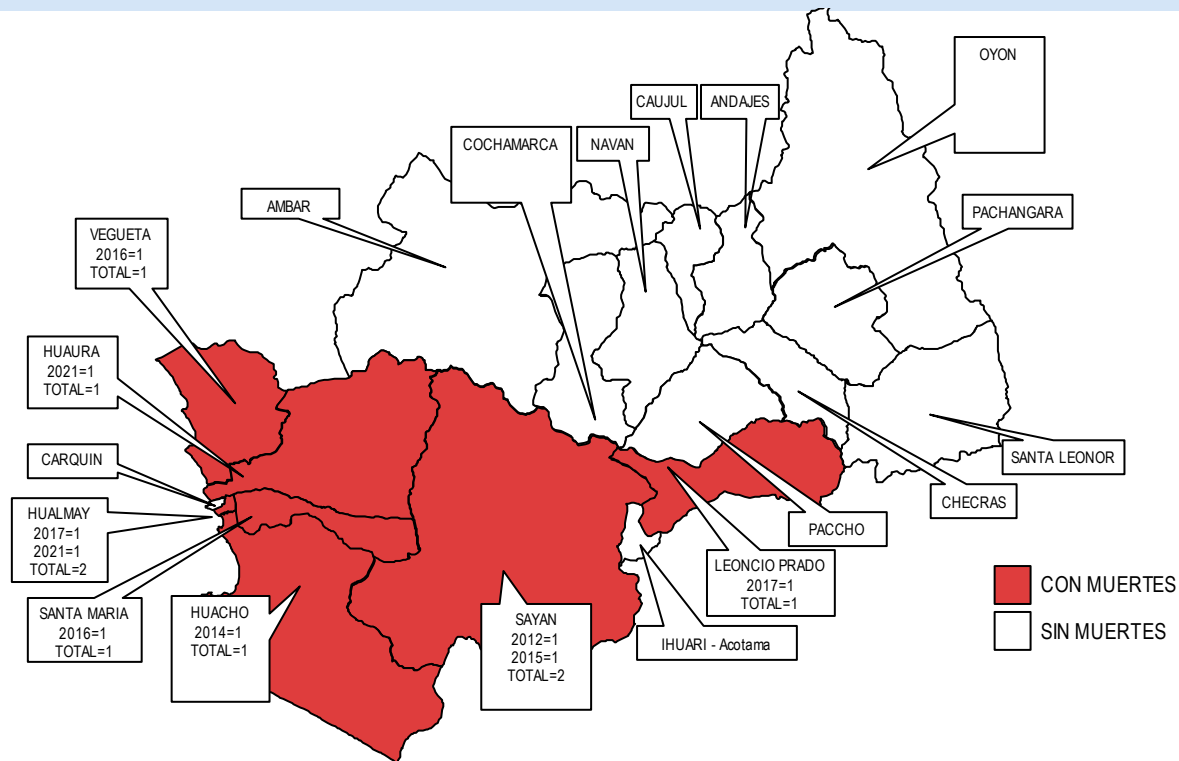
**Muerte en menores de 5 años por distritos
atendidos en el Hospital Huacho Huaura Oyón y SBS - periodo
2012-2022 hasta la SE. 52**



Fuente: Base de Datos Notiweb Hospital Huacho Huaura Oyón y SBS

MUERTES MATERNAS TOTALES

ATENDIDAS EN EL HOSPITAL HUACHO HUAURA OYÓN Y SBS 2012– 2022 HASTA LA SE. 52

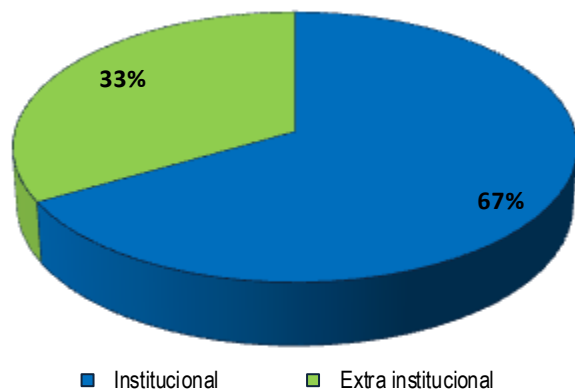


INCIDENCIA DE MUERTES MATERNAS TOTALES

ESCENARIOS	2012	2013	2014	2015	2016	2017	2018	2019	2020	2021	2022
PROV. HUAURA	1	0	1	1	2	2	0	0	0	2	0
PROV. OYON	0	0	0	0	0	0	0	0	0	0	0
ESC. ANDINO	0	0	0	0	0	1	0	0	0	0	0
ESC. COSTA	1	0	1	1	2	1	0	0	0	2	0
OTROS DISTRITOS	0	0	0	0	0	0	0	0	0	0	0
TOTAL MUERTES MATERNAS	1	0	1	1	2	2	0	0	0	2	0
MUERTE MATERNA DIRECTA	1	0	0	0	0	0	0	0	0	0	0
MUERTE MATERNA INDIRECTA	0	0	1	1	1	1	0	0	0	2	0
MUERTE MATERNA INCIDENTAL	0	0	0	0	1	1	0	0	0	0	0
TASA DE MUERTE MATERNA	13.18	0	13.62	13.77	27.86	22.22	0	0	0	28.41	0

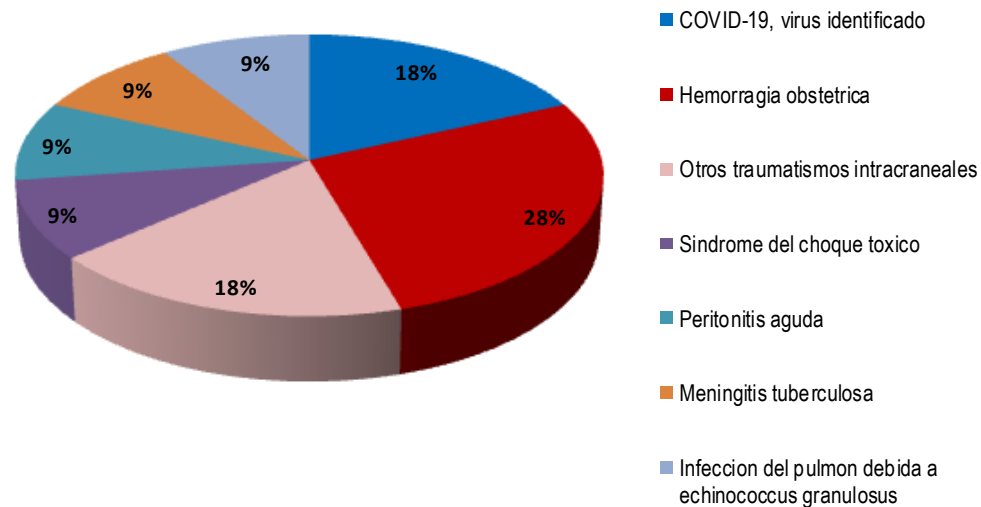
Fuente: Base de datos de NotiWeb Hospital Huacho Huaura Oyón y SBS

Muerte Materna Institucional y Extraintitucional
atendidas en el Hospital Huacho Huaura Oyón y SBS, periodo 2012 - 2022* a la SE. 52



Fuente: Base de datos de NotiWeb Hospital Huacho Huaura Oyón y SBS

Causas de Muerte Materna
atendidas en el Hospital Huacho Huaura Oyón y SBS, periodo 2012 - 2022* a la SE. 52



Fuente: Base de datos de NotiWeb Hospital Huacho Huaura Oyón y SBS

HOSPITAL HUACHO HUAURA OYÓN Y SBS



M.C. Flor Esperanza Terrones Mayta

Director Ejecutivo

M.C. Fredy Cabrera Arguelles

Sub Director Ejecutivo

Lic. Juana Olinda Nicho Vargas

Jefe de la Unidad de Epidemiología y Salud Ambiental

Lic. Irene Rojas Carlos

Jefe del Área de Epidemiología

Equipo del Área Epidemiología

Lic. Doris Aguirre Chumbes

Lic. Giuliana Garcia La Rosa

Lic. Edinson Gamarra Quichiz

Ing. Mercedes Silvia Mendoza Cueva

Tec. Adm. Percy Castillo Nolasco