



SALA SITUACIONAL DE INFORMACIÓN DINÁMICA

HOSPITAL REGIONAL HUACHO

**UNIDAD DE EPIDEMIOLOGÍA Y SALUD
AMBIENTAL**

SEMANA EPIDEMIOLÓGICA N° 19

HUACHO - 2023



PRESENTACIÓN



La Sala Situacional de Salud, es una publicación oficial de la Dirección Ejecutiva del Hospital Huacho Huaura Oyón y SBS a través de la Unidad de Epidemiología y Salud Ambiental. Este sistema se encuentra insertado en la Red Nacional de Epidemiología (RENACE) del Ministerio de Salud.

La información contenida en este segmento publicado es definida como INFORMACION DINAMICA y forma parte de la estructura de la Sala Situacional, sujeta a modificaciones en semanas epidemiológicas posteriores sustentado por el ingreso de nuevos casos que por criterio de fecha de inicio de enfermedad puedan ubicarse en semanas anteriores.

La fuente de datos es el registro semanal de enfermedades y eventos sujetos a notificación inmediata o semanal, la Semana Epidemiológica inicia el día domingo de cada semana y concluye el día sábado siguiente.

Ponemos a su disposición de este aporte seguros de cumplir con unas de las funciones de la Salud Pública inherentes con la epidemiología.

Atentamente

Gabriela Mabel Jiménez Quinteros

Jefe de la Unidad de Epidemiología y Salud Ambiental

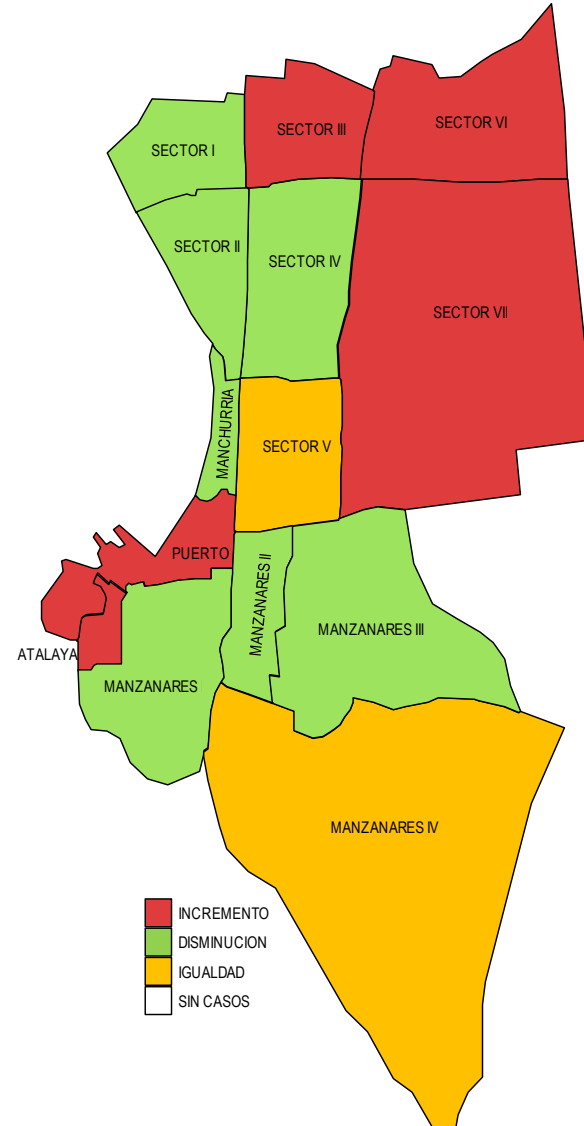
VIGILANCIA DE FEBRILES

ATENDIDOS EN EL HOSPITAL REGIONAL HUACHO HASTA LA SE. N° 19- 2023

Incremento de febriles por sectores del distrito de Huacho
atendidos en el Hospital Regional Huacho hasta la SE. N° 19 - 2023

| Tasa de variación de Febriles | | | | |
|--|-------------------------|-----------|-------------|-------------------|
| Localidades del distrito de Huacho | | | | |
| atendidos en el Hospital Regional Huacho acumulado a la SE. N° 19 - 2023 | | | | |
| Localidades | Semanas Epidemiológicas | | Acum. | Tasa de Variación |
| | 18 | 19 | | |
| SECTOR I | 11 | 6 | 275 | -45.5 |
| SECTOR II | 9 | 2 | 175 | -77.8 |
| SECTOR III | 1 | 5 | 192 | 400.0 |
| SECTOR IV | 9 | 5 | 296 | -44.4 |
| SECTOR V | 4 | 4 | 138 | 0.0 |
| SECTOR VI | 1 | 3 | 83 | 200.0 |
| SECTOR VII | 8 | 9 | 223 | 12.5 |
| MANZANARES I | 2 | 1 | 67 | -50.0 |
| MANZANARES II | 1 | 0 | 12 | -100.0 |
| MANZANARES III | 1 | 0 | 10 | -100.0 |
| MANZANARES IV | 6 | 6 | 105 | 0.0 |
| MANCHURRIA | 2 | 1 | 38 | -50.0 |
| PUERTO | 0 | 1 | 37 | 100.0 |
| ATALAYA | 1 | 2 | 46 | 100.0 |
| Total | 56 | 45 | 1697 | -19.6 |

Fuente: Registro hospitalario de febriles.



Fuente: Registro hospitalario de febriles.



VIGILANCIA DE FEBRILES ATENDIDOS EN EL HOSPITAL REGIONAL HUACHO HASTA LA SE. N° 19- 2023

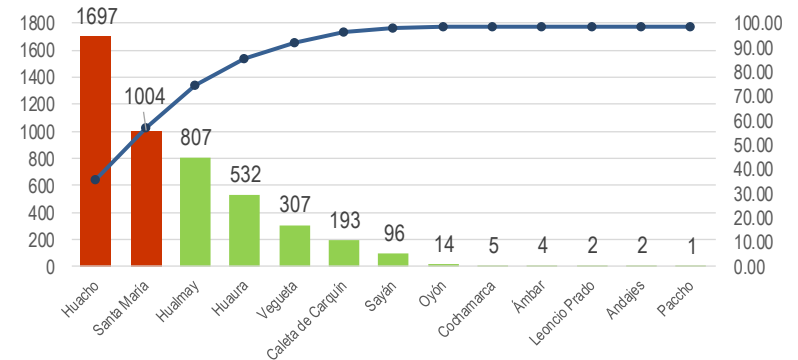


Febriles por distrito de procedencia y grupo edad
atendidos en el Hospital Regional Huacho hasta a la SE. 19 - 2023

| Distrito | Acumulado hasta la semana epidemiológica N° 19 | | | | | | Total | (%) |
|-----------------------|--|--------------|--------------|--------------|--------------|-------------|---------------|---------------|
| | men1a. | 1-4a. | 5-9a. | 10-19a. | 20-59a. | 60 a más | | |
| Huacho | 124 | 385 | 455 | 253 | 411 | 69 | 1697 | 35.94% |
| Ámbar | 1 | 1 | 1 | 0 | 1 | 0 | 4 | 0.08% |
| Caleta de Carquín | 24 | 45 | 49 | 24 | 45 | 6 | 193 | 4.09% |
| Hualmay | 63 | 211 | 199 | 138 | 171 | 25 | 807 | 17.09% |
| Huaura | 64 | 159 | 112 | 76 | 102 | 19 | 532 | 11.27% |
| Leoncio Prado | 0 | 1 | 0 | 1 | 0 | 0 | 2 | 0.04% |
| Paccho | 0 | 0 | 0 | 0 | 1 | 0 | 1 | 0.02% |
| Santa María | 81 | 286 | 270 | 137 | 190 | 40 | 1004 | 21.26% |
| Sayán | 13 | 36 | 13 | 12 | 18 | 4 | 96 | 2.03% |
| Vegueta | 27 | 113 | 73 | 30 | 53 | 11 | 307 | 6.50% |
| Oyón | 0 | 2 | 4 | 2 | 4 | 2 | 14 | 0.30% |
| Andajes | 0 | 0 | 0 | 0 | 1 | 1 | 2 | 0.04% |
| Cochamarca | 0 | 1 | 1 | 1 | 2 | 0 | 5 | 0.11% |
| Navan | 1 | 0 | 0 | 0 | 0 | 0 | 1 | 0.02% |
| Pachangara | 1 | 1 | 0 | 0 | 1 | 0 | 3 | 0.06% |
| Otros distritos | 2 | 19 | 15 | 3 | 15 | 0 | 54 | 1.14% |
| Total Febriles | 401 | 1260 | 1192 | 677 | 1015 | 177 | 4722 | 100.00 |
| Proporción | 8.49 | 26.68 | 25.24 | 14.34 | 21.50 | 3.75 | 100.00 | |

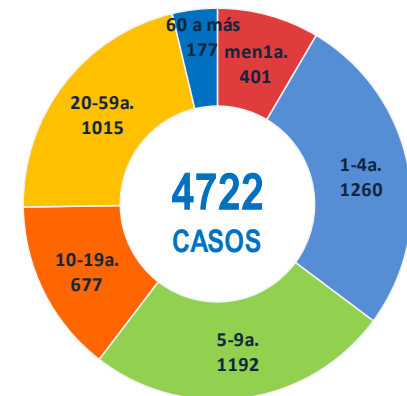
Fuente: Registro hospitalario de febriles.

Incidencia de febriles por distrito de procedencia
atendidos en el Hospital Regional Huacho hasta a la SE. 19 - 2023



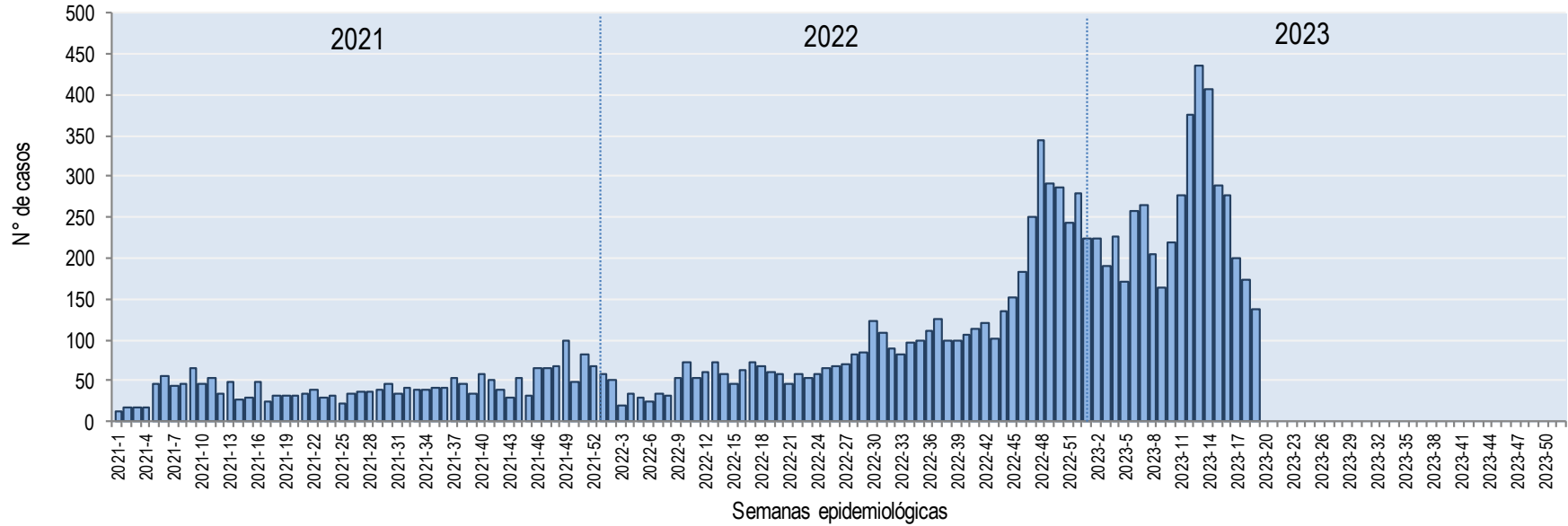
Fuente: Base de Datos Notiweb Hospital Regional Huacho

Casos de febriles por grupo etáreo
atendidos en el Hospital Regional Huacho hasta a la SE. 19 - 2023

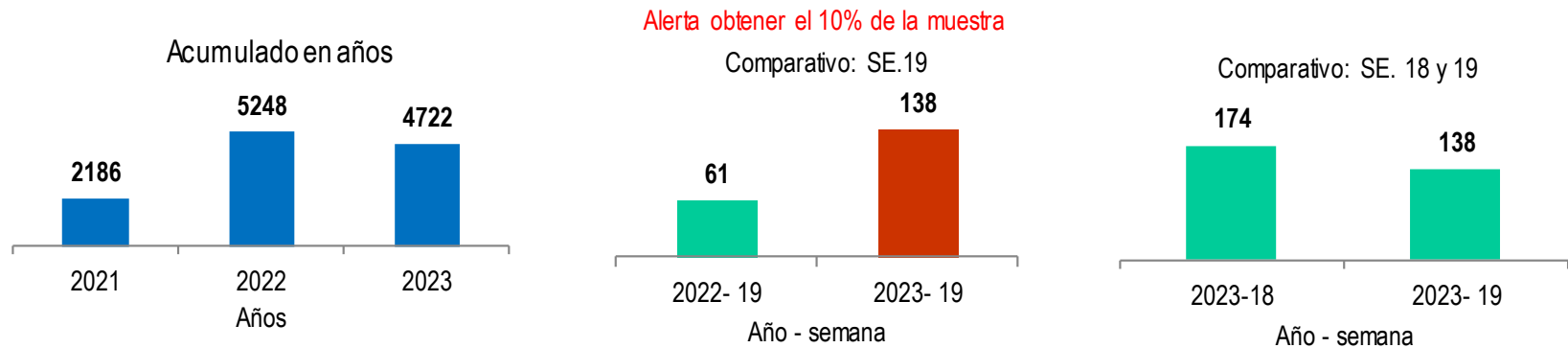


Fuente: Registro hospitalario de febriles

CURVA EPIDÉMICA SEMANAL DE FEBRILES ATENDIDOS EN EL HOSPITAL REGIONAL HUACHO PERIODO : 2021-2023

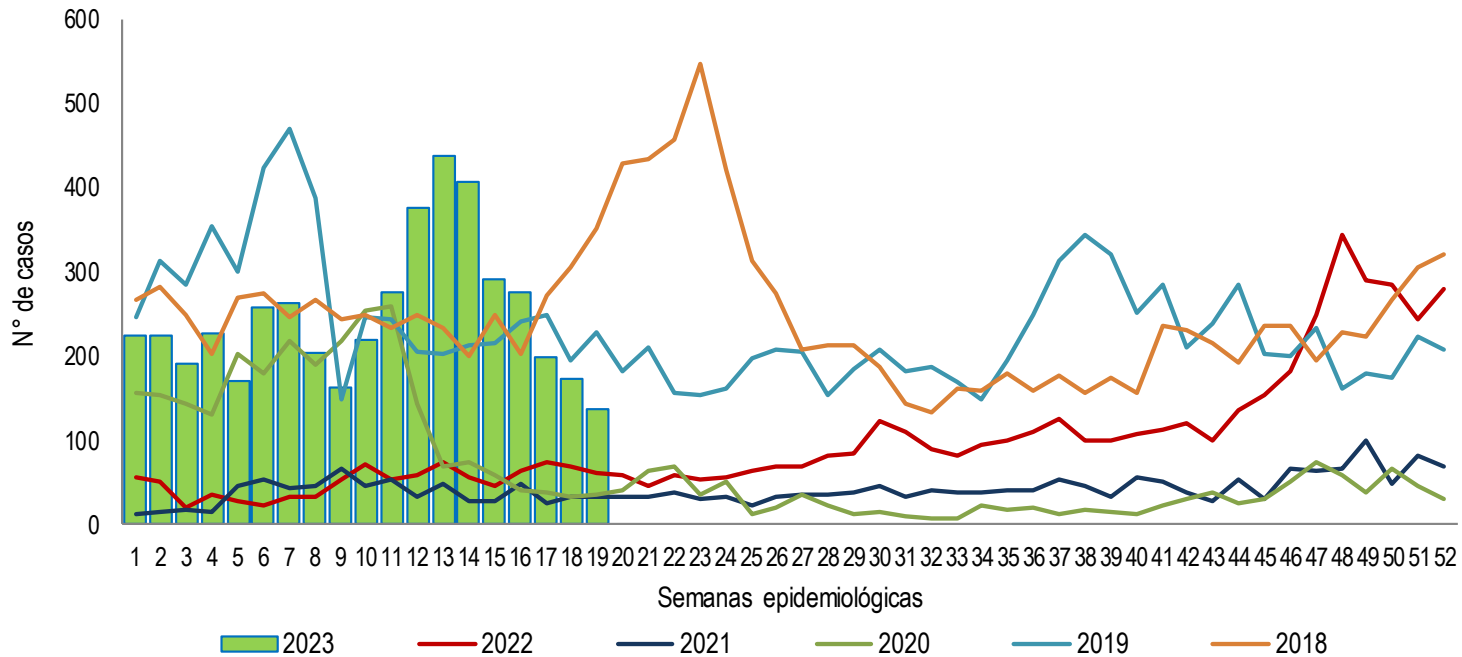


Fuente: Base de Datos Notiw eb Hospital Regional Huacho

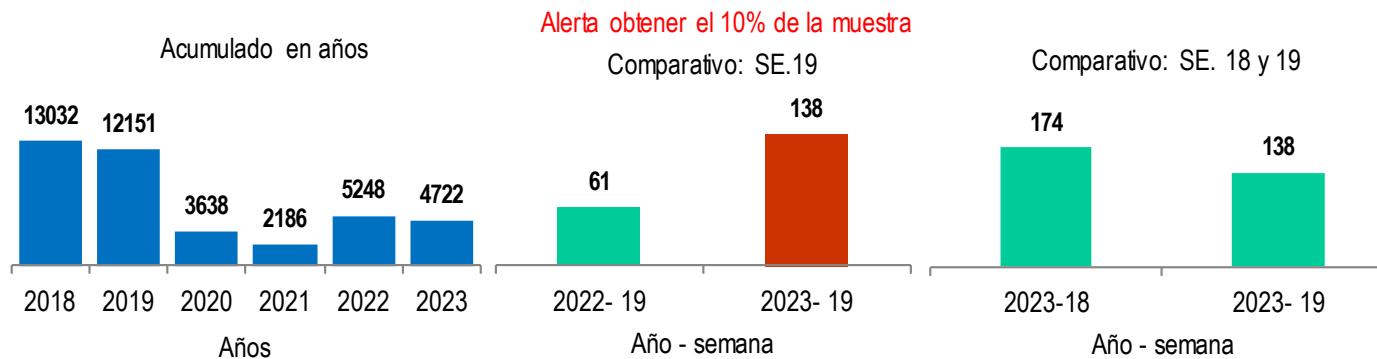


Fuente: Base de Datos Notiw eb Hospital Regional Huacho

TENDENCIA SEMANAL DE FEBRILES ATENDIDOS EN EL HOSPITAL REGIONAL HUACHO PERIODO: 2018 – 2023



Fuente: Base de Datos Notiw eb Hospital Regional Huacho



Fuente: Base de Datos Notiw eb Hospital Regional Huacho



TENDENCIA Y TASA DE VARIACIÓN DE FEBRILES POR DISTRITOS ATENDIDOS EN EL HOSPITAL REGIONAL HUACHO PERIODO DEL 2018 – 2023 HASTA LA SE. 19



| Provincia / Distritos | Casos atendidos en el HRH** a la semana epidemiológica N° 19 | | | | | | | Tasa de Variación | Proporción |
|------------------------------------|--|-------------|-------------|------------|------------|------------------------|-------------|-------------------|-------------|
| | 2018* | 2019* | 2020* | 2021* | 2022* | Promedio 2018* - 2022* | 2023* | | |
| Hospital Huacho Huaura Oyón | 4787 | 5073 | 2549 | 676 | 942 | 2805 | 4668 | 66.4 | - |
| Prov.Huaura | 4767 | 5047 | 2531 | 671 | 938 | 2791 | 4643 | 66.4 | 99.5 |
| Huacho | 1891 | 1928 | 922 | 277 | 348 | 1073 | 1697 | 58.2 | 36.4 |
| Ámbar | 3 | 6 | 3 | 1 | 0 | 3 | 4 | 33.3 | 0.1 |
| Carquín | 144 | 233 | 98 | 20 | 34 | 106 | 193 | 82.1 | 4.1 |
| Checras | 0 | 0 | 0 | 0 | 0 | 0 | 0 | 0.0 | 0.0 |
| Hualmay | 767 | 852 | 456 | 89 | 165 | 466 | 807 | 73.2 | 17.3 |
| Huaura | 576 | 522 | 301 | 82 | 105 | 317 | 532 | 67.8 | 11.4 |
| L.Prado | 4 | 6 | 5 | 0 | 1 | 3 | 2 | -33.3 | 0.0 |
| Paccho | 3 | 1 | 7 | 0 | 3 | 3 | 1 | -66.7 | 0.0 |
| S.Leonor | 0 | 0 | 1 | 1 | 0 | 0 | 0 | 0.0 | 0.0 |
| S.María | 939 | 1021 | 489 | 153 | 191 | 559 | 1004 | 79.6 | 21.5 |
| Sayán | 115 | 131 | 69 | 8 | 29 | 70 | 96 | 37.1 | 2.1 |
| Vegueta | 325 | 347 | 180 | 40 | 62 | 191 | 307 | 60.7 | 6.6 |
| Prov. Oyón | 19 | 25 | 14 | 5 | 4 | 13 | 25 | 92.3 | 0.5 |
| Oyón | 13 | 14 | 6 | 2 | 2 | 7 | 14 | 100.0 | 0.3 |
| Andajes | 0 | 1 | 0 | 0 | 0 | 0 | 2 | 100.0 | 0.0 |
| Caujul | 0 | 1 | 0 | 0 | 0 | 0 | 0 | 0.0 | 0.0 |
| Cochamarca | 2 | 4 | 3 | 0 | 0 | 2 | 5 | 150.0 | 0.1 |
| Naván | 0 | 1 | 1 | 0 | 0 | 0 | 1 | 100.0 | 0.0 |
| Pachangará | 4 | 4 | 4 | 3 | 2 | 3 | 3 | 0.0 | 0.1 |
| Ihuari - Acotama | 1 | 1 | 4 | 0 | 0 | 1 | 0 | -100.0 | 0.0 |
| Otros distritos | 61 | 92 | 47 | 15 | 19 | 47 | 54 | 14.9 | - |

Fuente: Base de Datos Notiweb Hospital Regional Huacho

* acumulado hasta la SE. N° 19

HRH**: Hospital Regional Huacho



BROTOS Y EMERGENCIAS ATENDIDOS EN EL HOSPITAL REGIONAL HUACHO HASTA LA SE. 19 -2023



| EVENTOS | DIAGNÓSTICO | LUGAR | FECHA DE INICIO DE SÍNTOMAS 1 | SE. | N° CASOS | NOTIFICADO SIEPI- BROTOS | PRUEBAS DE LABORATORIO | INFORMACIÓN ADICIONAL |
|---------|-----------------------|---------|-------------------------------|-----|----------|-----------------------------------|-----------------------------------|--|
| EVISAP | ETA | VEGUETA | 02-01-23 | 1 | 2 | SI Epi-Brotos 02-01-23 | No aplica | <ul style="list-style-type: none">✓ Casos: 02 pacientes se intoxicaron al consumir pollo a la brasa guardado dos días anteriores.✓ Síntomas: náuseas, vómitos y desvanecimiento.✓ Actividades realizadas: investigación y vigilancia de los casos ingresados y nuevos casos. |
| EVISAP | ACCIDENTE DE TRÁNSITO | HUACHO | 15-01-23 | 3 | 7 | SI Epi-Brotos 16-01-23 | No aplica | <ul style="list-style-type: none">✓ Casos: 07 accidentados.✓ Suceso del accidente: despiste de minivan.✓ 5 con alta médica y 2 con alta voluntaria.✓ Actividades realizadas: monitoreo vía telefónica.✓ Evento en investigación concluida. |
| BROTE | MPB | CARQUÍN | 09-02-23 | 7 | 3 | SI Epi-Brotos 12-02-23 | No aplica Diag.Por Clínica | <ul style="list-style-type: none">✓ Casos: 03 pacientes identificados en el Hospital Regional Huacho.✓ Suceso del brote: distrito de Carquín, cuna " Comunal San Pedro".✓ Actividades realizadas: monitoreo vía telefónica.✓ Evento en investigación concluida. |
| EVISAP | ETA | VEGUETA | 17-03-23 | 11 | 2 | SI Epi-Brotos 17-03-23 | No se realizo Diag.Por Clínica | <ul style="list-style-type: none">✓ Casos: 02 pacientes de intoxicaron alimentaria por cosumir atun.✓ Sintomas: nauseas, vómitos y fiebre✓ Actividades realizadas: investigación y vigilancia de los casos ingresados y búsqueda activa de nuevos casos. |

Fuente: Base de Datos Notiweb Hospital Regional Huacho a la SE. 15*

1 = fecha de inicio de síntomas del primer caso



BROTOS Y EMERGENCIAS ATENDIDOS EN EL HOSPITAL REGIONAL HUACHO HASTA LA SE. 19 -2023



| EVENTOS | DIAGNÓSTICO | LUGAR | FECHA DE INICIO DE SÍNTOMAS 1 | SE. | N° CASOS | NOTIFICADO SIEPI-BROTOS | PRUEBAS DE LABORATORIO | INFORMACIÓN ADICIONAL |
|---------|-----------------------|---------|-------------------------------|-----|----------|-------------------------------|-----------------------------------|--|
| EVISAP | ETA | VEGUETA | 02-01-23 | 1 | 2 | SI Epi-Brotos 02-01-23 | No aplica | <ul style="list-style-type: none">✓ Casos: 02 pacientes se intoxicaron al consumir pollo a la brasa guardado dos días anteriores.✓ Síntomas: náuseas, vómitos y desvanecimiento.✓ Actividades realizadas: investigación y vigilancia de los casos ingresados y nuevos casos. |
| EVISAP | ACCIDENTE DE TRÁNSITO | HUACHO | 15-01-23 | 3 | 7 | SI Epi-Brotos 16-01-23 | No aplica | <ul style="list-style-type: none">✓ Casos: 07 accidentados.✓ Suceso del accidente: despiste de minivan.✓ 5 con alta médica y 2 con alta voluntaria.✓ Actividades realizadas: monitoreo vía telefónica.✓ Evento en investigación concluida. |
| BROTE | MPB | CARQUÍN | 09-02-23 | 7 | 3 | SI Epi-Brotos 12-02-23 | No aplica Diag.Por Clínica | <ul style="list-style-type: none">✓ Casos: 03 pacientes identificados en el Hospital Regional Huacho.✓ Suceso del brote: distrito de Carquín, cuna " Comunal San Pedro".✓ Actividades realizadas: monitoreo vía telefónica.✓ Evento en investigación concluida. |
| EVISAP | ETA | VEGUETA | 17-03-23 | 11 | 2 | SI Epi-Brotos 17-03-23 | No se realizo Diag.Por Clínica | <ul style="list-style-type: none">✓ Casos: 02 pacientes de intoxicaron alimentaria por cosumir atun.✓ Sintomas: nauseas, vómitos y fiebre✓ Actividades realizadas: investigación y vigilancia de los casos ingresados y búsqueda activa de nuevos casos. |

Fuente: Base de Datos Notiweb Hospital Regional Huacho a la SE. 15*

1 = fecha de inicio de síntomas del primer caso



BROTOS Y EMERGENCIAS ATENDIDOS EN EL HOSPITAL REGIONAL HUACHO HASTA LA SE. 19 -2023



| EVENTOS | DIAGNÓSTICO | LUGAR | FECHA DE INICIO DE SÍNTOMAS 1 | SE. | N° CASOS | NOTIFICADO SIEPI-BROTOS | PRUEBAS DE LABORATORIO | INFORMACIÓN ADICIONAL |
|---------|-----------------------|--------|-------------------------------|-----|----------|-------------------------|--------------------------------|---|
| BROTE | MPB | HUACHO | 24-03-23 | 12 | 3 | SI Epi-Brotos | No se realizo Diag.Por Clínica | <ul style="list-style-type: none">✓ Casos: 03 pacientes (11m,5 y 7a) con EMPB, que corresponden al mismo nucleo familiar.✓ Síntomas: Fiebre, lesiones maculopapulares y vesiculares en manos, pies y boca.✓ Actividades: Investigación, análisis, caracterización del brote y búsqueda activa✓ Evento en investigación concluida |
| EVISAP | ACCIDENTE DE TRÁNSITO | HUACHO | 03-04-23 | 14 | 16 | SI Epi-Brotos | No aplica | <ul style="list-style-type: none">✓ N° afectados: 16 accidentados.✓ Tipo de accidente: Despiste de microbus.✓ Daños humanos leves, no se reporto hospitalizados, ni fallecidos .✓ Actividades realizadas: Investigacion, analisis.✓ Evento en investigación concluida. |
| EVISAP | ACCIDENTE DE TRÁNSITO | HUACHO | 08-04-23 | 14 | 8 | SI Epi-Brotos | No aplica | <ul style="list-style-type: none">✓ N° afectados: 8 accidentados.✓ Tipo de accidente: choque de automovil con camioneta.✓ Daños humanos, se reporto 4 hospitalizados, ningun fallecido.✓ Actividades realizadas: Investigacion, analisis.✓ Evento en investigación concluida. |
| EVISAP | ACCIDENTE DE TRÁNSITO | HUACHO | 12-04-23 | 15 | 7 | SI Epi-Brotos | No aplica | <ul style="list-style-type: none">✓ N° afectados: 7 accidentados.✓ Tipo de accidente: choque de automovil con camión.✓ Daños humanos, se reporto 3 hospitalizados, 1 fallecido.✓ Actividades realizadas: Investigacion, analisis.✓ Evento en investigación concluida. |

Fuente: Base de Datos Notiweb Hospital Regional Huacho a la SE. 15*

1 = fecha de inicio de síntomas del primer caso



BROTOS Y EMERGENCIAS ATENDIDOS EN EL HOSPITAL REGIONAL HUACHO HASTA LA SE. 19 -2023



| EVENTOS | DIAGNÓSTICO | LUGAR | FECHA DE INICIO DE SÍNTOMAS 1 | SE. | N° CASOS | NOTIFICADO SIEPI-BROTOS | PRUEBAS DE LABORATORIO | INFORMACIÓN ADICIONAL |
|---------|-------------|--------|-------------------------------|-----|----------|-------------------------|-----------------------------------|---|
| BROTE | MPB | HUACHO | 20-04-23 | 16 | 2 | SI Epi-Brotos | No se realizo Diag.Por Clínica | <ul style="list-style-type: none">✓ Casos: 02 pacientes reportados al Hospital Regional Huacho.✓ Suceso del brote: distrito de Huacho, I.E. " Capullitos".✓ Actividades realizadas: intervención en la institución educativa y monitoreo vía telefónica.✓ Evento en investigación concluida. |

Fuente: Base de Datos Notiweb Hospital Regional Huacho a la SE. 19*

1 = fecha de inicio de síntomas del primer caso

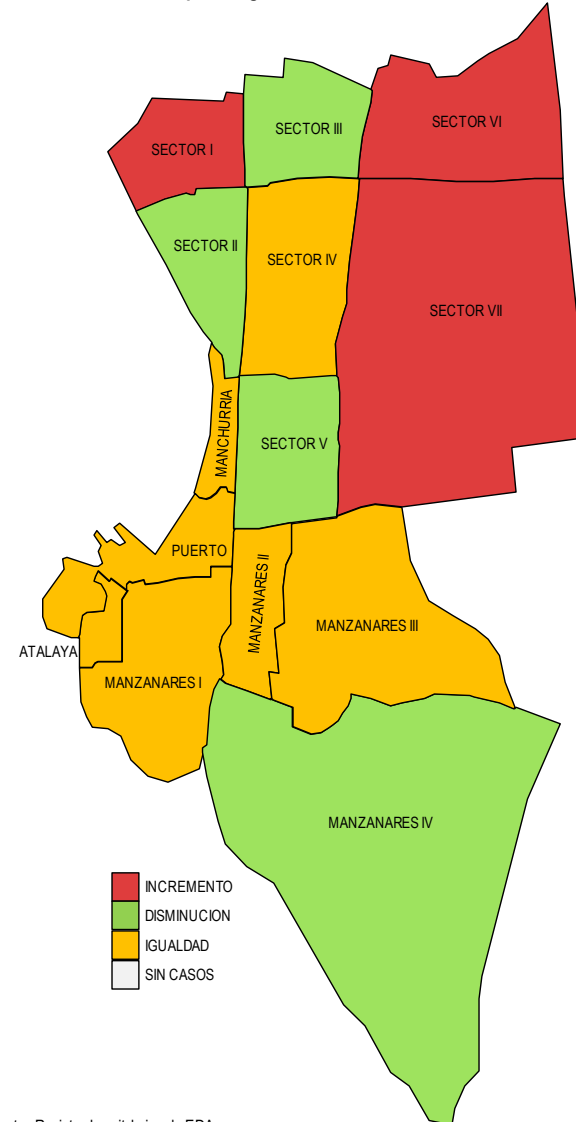
ENFERMEDADES DIARREICAS AGUDAS ATENDIDOS EN EL HOSPITAL REGIONAL HUACHO HASTA LA SE. 19 -2023

Incremento de EDAs por sectores del distrito de Huacho
atendidos en el Hospital Regional Huacho hasta la SE. N° 19 - 2023

Tasa de Variación de EDAs
Localidades del distrito de Huacho
atendidos en el Hospital Regional Huacho hasta la SE. N° 19 - 2023

| Localidades | Semana | | Acum. | Tasa de Variación |
|----------------|-----------|-----------|------------|-------------------|
| | SE. N° 18 | SE. N° 19 | | |
| SECTOR I | 3 | 8 | 68 | 166.67 |
| SECTOR II | 3 | 2 | 48 | -33.3 |
| SECTOR III | 3 | 1 | 62 | -66.7 |
| SECTOR IV | 4 | 4 | 62 | 0.0 |
| SECTOR V | 4 | 2 | 44 | -50.0 |
| SECTOR VI | 0 | 2 | 24 | 100.00 |
| SECTOR VII | 2 | 3 | 65 | 50.00 |
| MANZANARES I | 0 | 0 | 11 | 0.0 |
| MANZANARES II | 0 | 0 | 4 | 0.0 |
| MANZANARES III | 0 | 0 | 5 | 0.0 |
| MANZANARES IV | 6 | 1 | 35 | -83.3 |
| MANCHURRIA | 0 | 0 | 11 | 0.0 |
| PUERTO | 0 | 0 | 13 | 0.0 |
| ATALAYA | 0 | 0 | 12 | 0.0 |
| Total | 25 | 23 | 464 | -8.0 |

Fuente: Registro hospitalario de EDAs



Fuente: Registro hospitalario de EDAs

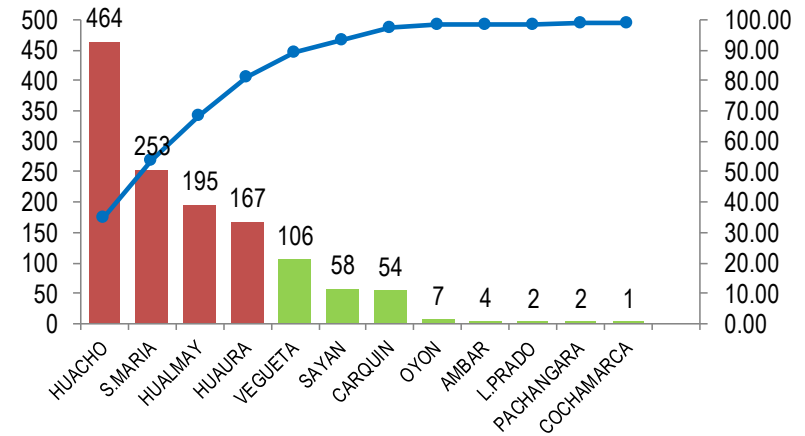
ENFERMEDADES DIARREICAS AGUDAS ATENDIDOS EN EL HOSPITAL REGIONAL HUACHO HASTA LA SE. 19 -2023

EDAs por distrito de procedencia y grupo edad
atendidos en el Hospital Regional Huacho hasta a la SE. 18 - 2023

| Distrito | Grupo etáreo | | | Total | (%) |
|-------------------|--------------|-------------|--------------|--------------|---------------|
| | men1a. | 1-4a. | 5 a más | | |
| Huacho | 37 | 122 | 305 | 464 | 10.12% |
| Ámbar | 2 | 2 | 0 | 4 | 0.09% |
| Caleta de Carquín | 7 | 17 | 30 | 54 | 1.18% |
| Checras | 0 | 0 | 0 | 0 | 0.00% |
| Hualmay | 19 | 67 | 109 | 195 | 4.25% |
| Huaura | 24 | 60 | 83 | 167 | 3.64% |
| Leoncio Prado | 0 | 2 | 0 | 2 | 0.04% |
| Santa María | 29 | 98 | 126 | 253 | 5.52% |
| Sayán | 8 | 25 | 25 | 58 | 1.27% |
| Vegueta | 17 | 41 | 48 | 106 | 2.31% |
| Oyón | 0 | 3 | 4 | 7 | 0.15% |
| Cochamarca | 0 | 0 | 1 | 1 | 0.02% |
| Pachangara | 1 | 1 | 0 | 2 | 0.04% |
| Otros distritos | 3 | 1 | 11 | 15 | 0.33% |
| Total | 147 | 439 | 742 | 1328 | 100.00 |
| Proporción | 3.21 | 9.58 | 16.19 | 28.97 | |

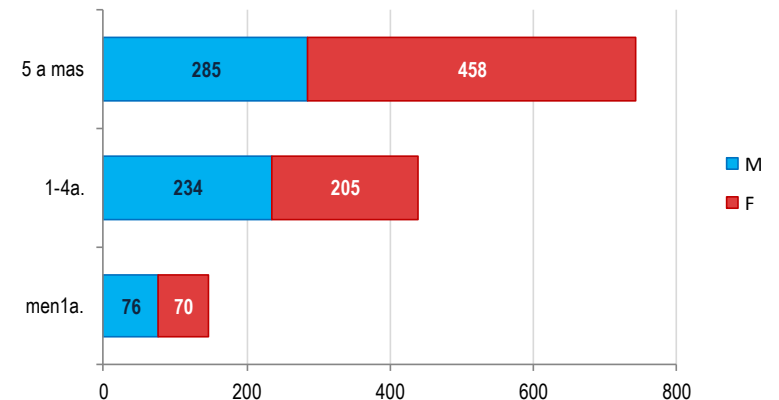
Fuente: Registro hospitalario de EDAs.

Casos de EDAs según distritos de procedencia
atendidos en el Hospital Regional Huacho hasta la SE. N° 19 - 2023



Fuente: Registro hospitalario de EDAs

Casos de EDAs por edad y sexo
atendidos en el Hospital Regional Huacho hasta la SE. N° 19 - 2023



Fuente: Registro hospitalario de EDAs

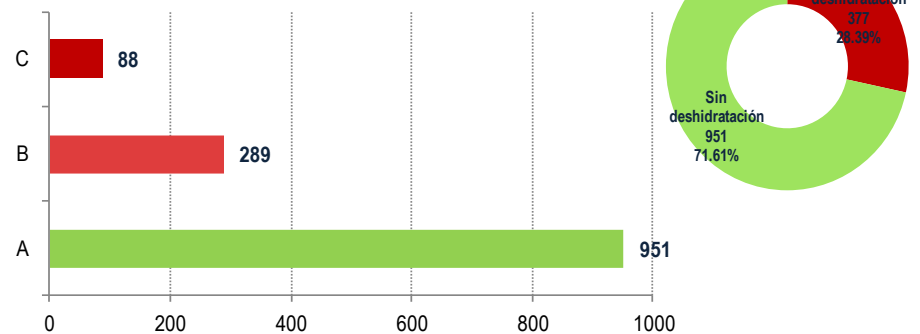
ENFERMEDADES DIARREICAS AGUDAS ATENDIDOS EN EL HOSPITAL REGIONAL HUACHO HASTA LA SE. N° 19 - 2023

EDAs por plan de tratamiento y grupo edad
atendidos en el Hospital Regional Huacho hasta la SE. N° 19 - 2023

| Estado de deshidratación | Plan de Tratamiento | Grupo Etéreo | | | TOTAL | (%) |
|--------------------------|---------------------|--------------|-------|---------|-------|--------|
| | | men1a. | 1-4a. | 5 a más | | |
| Sin deshidratación | A | 117 | 332 | 502 | 951 | 71.61 |
| | B | 10 | 58 | 221 | 289 | 21.76 |
| Con deshidratación | C | 19 | 49 | 20 | 88 | 6.63 |
| Total | | 146 | 439 | 743 | 1328 | 100.00 |

Fuente: Registro hospitalario de EDAs

Casos de EDAs por plan de tratamiento
atendidos en el Hospital Regional Huacho hasta la SE. N° 19 - 2023



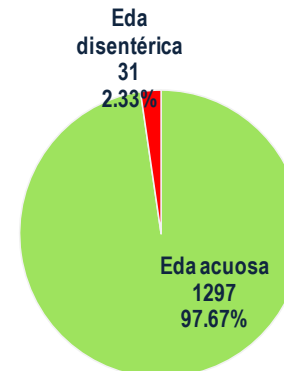
Fuente: Registro hospitalario de EDAs

EDAs por tipo y grupo edad
atendidos en el Hospital Regional Huacho hasta la SE. N° 19 - 2023

| Diagnóstico | Grupo Etéreo | | | TOTAL | (%) |
|-----------------|--------------|-------|---------|-------|--------|
| | men1a. | 1-4a. | 5 a más | | |
| Eda acuosa | 142 | 424 | 731 | 1297 | 97.67 |
| Eda disintérica | 4 | 15 | 12 | 31 | 2.33 |
| Total | 146 | 439 | 743 | 1328 | 100.00 |

Fuente: Registro hospitalario de EDAs

Casos de EDAs por tipo y grupo edad
atendidos en el Hospital Regional Huacho hasta la SE. N° 19 - 2023



Fuente: Registro hospitalario de EDAs

ENFERMEDADES DIARREICAS AGUDAS ATENDIDOS EN EL HOSPITAL REGIONAL HUACHO HASTA LA SE. N° 19 - 2023

EDAs por servicios y planes de tratamiento
atendidos en el Hospital Regional Huacho hasta la SE. N° 19 - 2023

| SERVICIOS | PLAN DE TRATAMIENTO | | | TOTAL | PROP. |
|-----------------|---------------------|------------|-----------|-------------|---------------|
| | A | B | C | | |
| EMERGENCIA | 951 | 286 | 6 | 1243 | 93.60 |
| HOSPITALIZACIÓN | 0 | 3 | 82 | 85 | 6.40 |
| TOTAL | 8 | 289 | 88 | 1328 | 100.00 |

Fuente: Registro hospitalario de EDAs

Frecuencia acumulada de EDAs por distritos
atendidos Hospital Regional Huacho hasta la SE. N° 19 - 2023

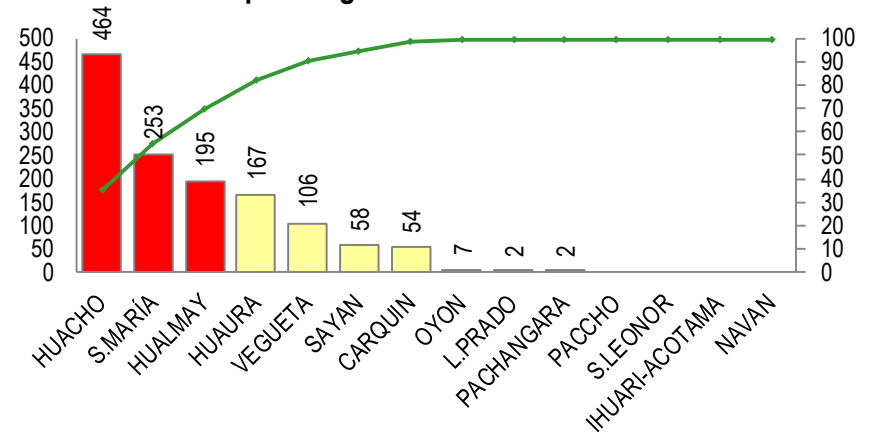
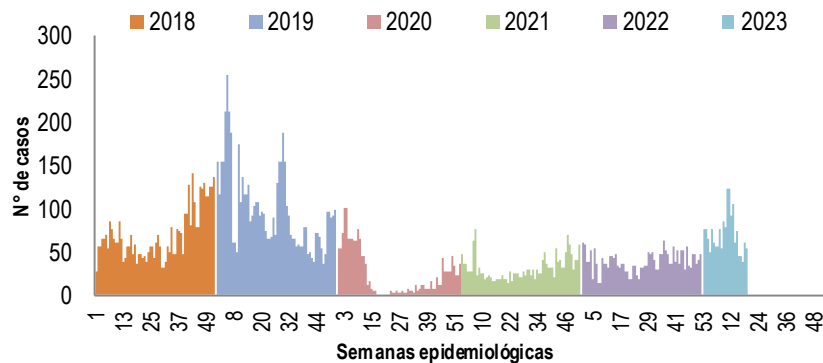


Figura 1. Tendencia comparativa semanal de EDAs
atendidos en el Hospital Regional Huacho periodo 2018-2023*



| Años | 2018* | 2019* | 2020* | 2021* | 2022* | 2023* |
|-------|-------|-------|-------|-------|-------|-------|
| Casos | 1108 | 2542 | 836 | 560 | 743 | 1328 |

Fuente: Base de datos Notiweb Hospital Regional Huacho

* hasta la SE. N° 19

Tasa de variación de EDAs por edades
atendidos en el Hospital Regional Huacho hasta la SE. N° 19 - 2023

| GRUPO EDAD | SE. 18 | SE. 19 | ACUM | T.V |
|--------------|-----------|-----------|-------------|--------------|
| MEN 1A | 2 | 8 | 147 | 300.00 |
| 1 - 4 A. | 15 | 17 | 439 | 13.33 |
| MAY 4 A. | 30 | 29 | 742 | -3.33 |
| TOTAL | 47 | 54 | 1328 | 14.89 |

T.V.= Tasa de Variación

Fuente: Base de datos Notiweb Hospital Regional Huacho



TENDENCIA Y TASA DE VARIACIÓN DE EDAs POR DISTRITOS ATENDIDOS EN EL HOSPITAL REGIONAL HUACHO PERIODO DEL 2018 – 2023 HASTA LA SE. N° 19



| Provincia / Distritos | Casos atendidos en el HRH** a la semana epidemiológica N° 19 | | | | | | | Tasa de Variación | Proporción |
|---------------------------------|--|-------------|------------|------------|------------|----------------------|-------------|-------------------|-------------|
| | 2018* | 2019* | 2020* | 2021* | 2022* | Promedio 2018 - 2022 | 2023* | | |
| Hospital Regional Huacho | 1093 | 2483 | 820 | 549 | 725 | 1134 | 1313 | 15.8 | - |
| Prov. Huaura | 1087 | 2463 | 818 | 548 | 722 | 1128 | 1303 | 15.5 | 99.2 |
| Huacho | 449 | 952 | 302 | 240 | 266 | 442 | 464 | 5.0 | 35.6 |
| Ámbar | 4 | 3 | 3 | 1 | 0 | 2 | 4 | 100.0 | 0.3 |
| Carquin | 30 | 69 | 13 | 12 | 26 | 30 | 54 | 80.0 | 4.1 |
| Checras | 0 | 2 | 1 | 0 | 0 | 1 | 0 | -100.0 | 0.0 |
| Hualmay | 159 | 392 | 144 | 67 | 107 | 174 | 195 | 12.1 | 15.0 |
| Huaura | 129 | 301 | 85 | 73 | 83 | 134 | 167 | 24.6 | 12.8 |
| L. Prado | 0 | 2 | 1 | 2 | 0 | 1 | 2 | 100.0 | 0.2 |
| Paccho | 3 | 1 | 4 | 0 | 3 | 2 | 0 | -100.0 | 0.0 |
| S. Leonor | 0 | 1 | 0 | 0 | 1 | 0 | 0 | 0.0 | 0.0 |
| S. María | 191 | 481 | 176 | 108 | 155 | 222 | 253 | 14.0 | 19.4 |
| Sayán | 35 | 63 | 32 | 9 | 21 | 32 | 58 | 81.3 | 4.5 |
| Vegueta | 87 | 196 | 57 | 36 | 60 | 87 | 106 | 21.8 | 8.1 |
| Prov. Oyón | 6 | 20 | 2 | 1 | 3 | 6 | 10 | 66.7 | 0.8 |
| Oyón | 4 | 14 | 2 | 0 | 1 | 4 | 7 | 75.0 | 70.0 |
| Andajes | 0 | 0 | 0 | 0 | 1 | 0 | 0 | 0.0 | 0.0 |
| Caujul | 0 | 1 | 0 | 0 | 0 | 0 | 0 | 0.0 | 0.0 |
| Cochamarca | 1 | 3 | 0 | 0 | 0 | 1 | 1 | 0.0 | 10.0 |
| Naván | 1 | 2 | 0 | 0 | 0 | 1 | 0 | -100.0 | 0.0 |
| Pachangará | 0 | 0 | 0 | 1 | 1 | 0 | 2 | 100.0 | 20.0 |
| Ihuari - Acotama | 0 | 0 | 0 | 0 | 0 | 0 | 0 | 0.0 | - |
| Otros distritos | 15 | 59 | 16 | 11 | 18 | 24 | 15 | -37.5 | - |

Fuente: Base de datos Notiweb Hospital Regional Huacho

* acumulado hasta la SE. N° 19

HRH**: Hospital Regional Huacho



INFECCIONES RESPIRATORIAS AGUDAS ATENDIDOS EN EL HOSPITAL REGIONAL HUACHO HASTA LA SE. N° 19 - 2023

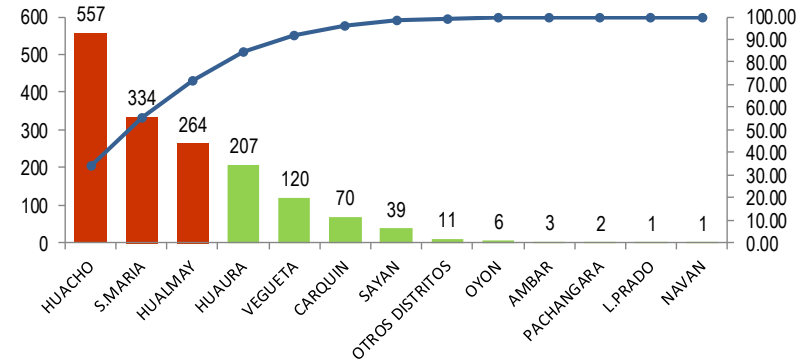


IRAs por distrito de procedencia y grupo edad
atendidos en el Hospital Regional Huacho hasta la SE. N° 19 - 2023

| Distrito | Grupo etáreo | | | Total | (%) |
|-------------------|--------------|--------------|--------------|---------------|---------------|
| | men2m. | 2-11m. | 1-4a. | | |
| Huacho | 16 | 129 | 412 | 557 | 34.49% |
| Ámbar | 0 | 1 | 2 | 3 | 0.19% |
| Caleta de Carquin | 3 | 22 | 45 | 70 | 4.33% |
| Hualmay | 5 | 55 | 204 | 264 | 16.35% |
| Huaura | 3 | 65 | 139 | 207 | 12.82% |
| Leoncio Prado | 0 | 0 | 1 | 1 | 0.06% |
| Santa María | 7 | 75 | 252 | 334 | 20.68% |
| Sayán | 2 | 13 | 24 | 39 | 2.41% |
| Vegueta | 5 | 21 | 94 | 120 | 7.43% |
| Oyón | 1 | 3 | 2 | 6 | 0.37% |
| Navan | 0 | 1 | 0 | 1 | 0.06% |
| Pachangara | 0 | 0 | 2 | 2 | 0.12% |
| Otros distritos | 0 | 2 | 9 | 11 | 0.68% |
| Total | 42 | 387 | 1186 | 1615 | 100.00 |
| Proporción | 2.60 | 23.96 | 73.44 | 100.00 | |

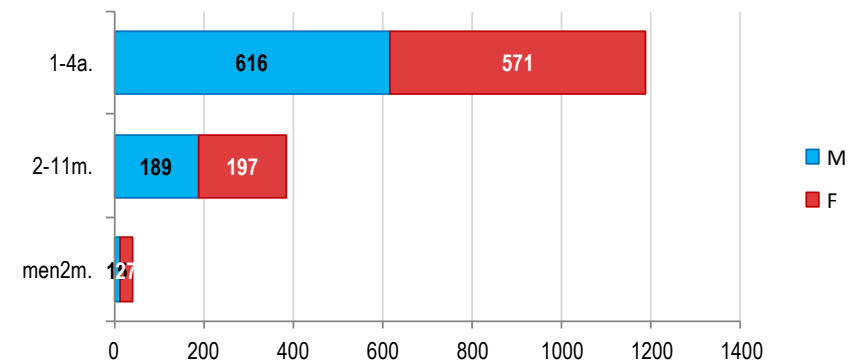
Fuente: Registro hospitalario de IRAs.

IRAs según distrito de procedencia
atendidos en el Hospital Regional Huacho hasta la SE. N° 19 - 2023



Fuente: Registro hospitalario de IRAs.

Casos de IRAs por edad y sexo
atendidos en el Hospital Regional Huacho hasta la SE. N° 19 - 2023



Fuente: Registro Hospitalario de IRAs.



TABLA DE INDICADORES DE VIGILANCIA DE IRAs ATENDIDOS EN EL HOSPITAL REGIONAL HUACHO HASTA LA SE. N° 19 - 2023



| Variables | SE. 8 | SE. 9 | SE. 10 | SE. 11 | SE. 12 | SE. 13 | SE. 14 | SE. 15 | SE. 16 | SE. 17 | SE. 18 | SE. 19 | ACUM A LA SE. 19 |
|-------------------------------|-------|-------|--------|--------|--------|--------|--------|--------|--------|--------|--------|--------|---------------------|
| IRA < 5 años | 56 | 64 | 48 | 79 | 114 | 158 | 161 | 123 | 123 | 111 | 101 | 102 | 1615 |
| SOB/ASMA < 5 años | 3 | 10 | 7 | 6 | 13 | 17 | 19 | 32 | 40 | 34 | 41 | 34 | 302 |
| Neumonías < 5 años | 1 | 0 | 0 | 1 | 0 | 0 | 1 | 1 | 1 | 2 | 2 | 1 | 15 |
| Hospitalizados < 5 años | 0 | 0 | 0 | 0 | 0 | 0 | 0 | 0 | 0 | 0 | 0 | 1 | 6 |
| Tasa de hospitalización x 100 | 0.0 | 0.0 | 0.0 | 0.0 | 0.0 | 0.0 | 0.0 | 0.0 | 0.0 | 0.0 | 0.0 | 100.0 | 40.0 |
| Defunciones < 5 años | 0 | 0 | 0 | 1 | 0 | 0 | 0 | 0 | 0 | 0 | 0 | 0 | 1 |
| Letalidad x 100 | 0.0 | 0.0 | 0.0 | 100.0 | 0.0 | 0.0 | 0.0 | 0.0 | 0.0 | 0.0 | 0.0 | 0.0 | 6.7 |
| Neumonías > 60 años | 3 | 2 | 0 | 0 | 3 | 3 | 3 | 3 | 4 | 0 | 1 | 1 | 33 |
| Hospitalizados > 60 años | 3 | 1 | 0 | 0 | 1 | 3 | 3 | 1 | 4 | 0 | 1 | 1 | 27 |
| Tasa de hospitalización x 100 | 100.0 | 50.0 | 0.0 | 0.0 | 33.3 | 100.0 | 100.0 | 33.3 | 100.0 | 0.0 | 100.0 | 100.0 | 81.8 |
| Defunciones > 60 años | 1 | 2 | 0 | 0 | 1 | 1 | 1 | 1 | 1 | 0 | 0 | 0 | 13 |
| Letalidad x 100 | 33.3 | 100.0 | 0.0 | 0.0 | 33.3 | 33.3 | 33.3 | 33.3 | 25.0 | 0.0 | 0.0 | 0.0 | 39.4 |

Fuente: Base de Datos Notiweb Hospital Regional Huacho



TENDENCIA Y TASAS DE VARIACIÓN DE IRAs POR DISTRITOS ATENDIDOS EN EL HOSPITAL REGIONAL HUACHO DEL 2018 – 2023 HASTA LA SE. N° 19



| Provincia / Distritos | Casos atendidos en el HRH** a la semana epidemiológica N° 19 | | | | | | | Tasa de variación | Proporción |
|---------------------------------|--|-------------|------------|------------|-------------|-------------------------|-------------|----------------------|-------------|
| | 2018* | 2019* | 2020* | 2021* | 2022* | Promedio 2018 - 2022 | 2023* | | |
| Hospital Regional Huacho | 1503 | 1790 | 707 | 191 | 1048 | 1048 | 1604 | 53.1 | - |
| Prov. Huaura | 1498 | 1782 | 704 | 189 | 1042 | 1043 | 1595 | 52.9 | 99.4 |
| Huacho | 606 | 753 | 267 | 94 | 453 | 435 | 557 | 28.0 | 34.9 |
| Ámbar | 4 | 0 | 0 | 0 | 0 | 1 | 3 | 200.0 | 0.2 |
| Carquín | 51 | 87 | 25 | 7 | 31 | 40 | 70 | 75.0 | 4.4 |
| Checras | 1 | 0 | 0 | 0 | 0 | 0 | 0 | 0.0 | 0.0 |
| Hualmay | 239 | 265 | 114 | 23 | 155 | 159 | 264 | 66.0 | 16.6 |
| Huaura | 156 | 192 | 86 | 15 | 123 | 114 | 207 | 81.6 | 13.0 |
| L.Prado | 0 | 1 | 2 | 0 | 3 | 1 | 1 | 0.0 | 0.1 |
| Paccho | 1 | 0 | 0 | 0 | 1 | 0 | 0 | 0.0 | 0.0 |
| S.Leonor | 0 | 0 | 0 | 0 | 2 | 0 | 0 | 0.0 | 0.0 |
| S.María | 287 | 334 | 140 | 41 | 194 | 199 | 334 | 67.8 | 20.9 |
| Sayán | 35 | 31 | 19 | 2 | 22 | 22 | 39 | 77.3 | 2.4 |
| Vegüeta | 118 | 119 | 51 | 7 | 58 | 71 | 120 | 69.0 | 7.5 |
| Prov. Oyón | 5 | 7 | 2 | 2 | 6 | 4 | 9 | 125.0 | 0.6 |
| Oyón | 4 | 3 | 1 | 2 | 2 | 2 | 6 | 200.0 | 66.7 |
| Andajes | 0 | 1 | 0 | 0 | 0 | 0 | 0 | 0.0 | 0.0 |
| Caujul | 0 | 0 | 0 | 0 | 0 | 0 | 0 | 0.0 | 0.0 |
| Cochamarca | 0 | 1 | 0 | 0 | 1 | 0 | 0 | 0.0 | 0.0 |
| Navan | 0 | 0 | 0 | 0 | 0 | 0 | 1 | 100.0 | 11.1 |
| Pachangara | 1 | 1 | 0 | 0 | 3 | 1 | 2 | 100.0 | 22.2 |
| Ihuari - Acotama | 0 | 1 | 1 | 0 | 0 | 0 | 0 | 0.0 | - |
| Otros distritos | 10 | 22 | 7 | 7 | 14 | 12 | 11 | -8.3 | - |

Fuente: Base de Datos Notiweb Hospital Regional Huacho

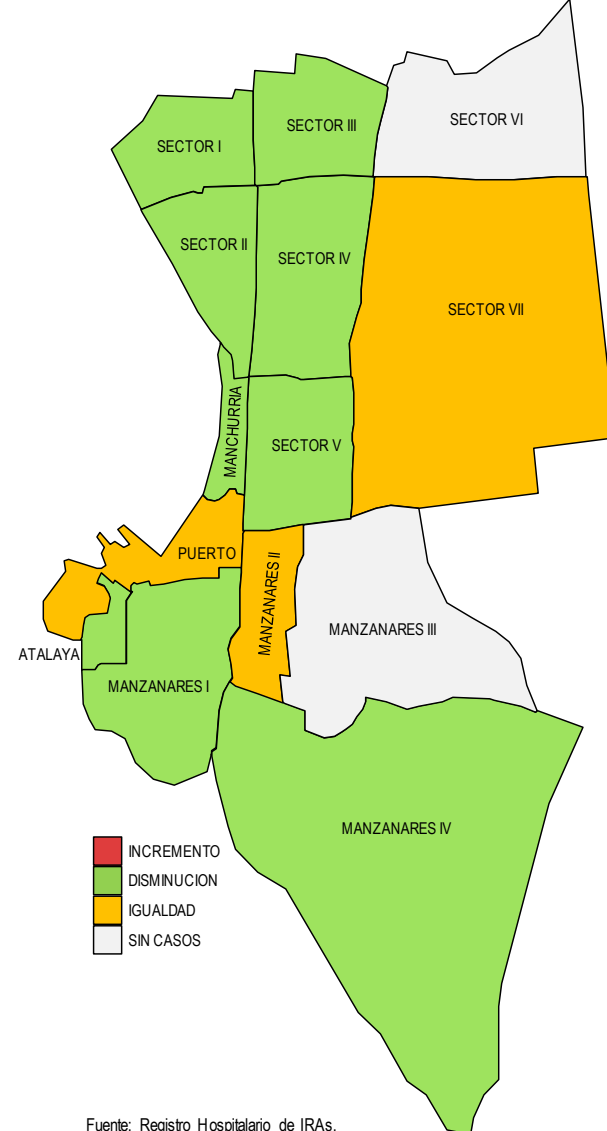
* acumulado hasta la SE. 19

HRH**: Hospital Regional Huacho

Incremento de Neumonías por sectores del distrito de Huacho
atendidos en el Hospital Regional Huacho hasta la SE. N° 19 - 2023

| Localidades | Semana | | Acum. | Tasa de Variación |
|---------------|----------|----------|-----------|-------------------|
| | SE N° 18 | SE N° 19 | | |
| SECTOR I | 0 | 0 | 1 | 0.0 |
| SECTOR II | 0 | 0 | 4 | 0.0 |
| SECTOR III | 0 | 0 | 4 | 0.0 |
| SECTOR IV | 0 | 0 | 3 | 0.0 |
| SECTOR V | 0 | 0 | 1 | 0.0 |
| SECTOR VII | 0 | 0 | 2 | 0.0 |
| MANZANARES I | 0 | 0 | 1 | 0.0 |
| MANZANARES II | 0 | 0 | 1 | 0.0 |
| MANCHURRIA | 0 | 0 | 1 | 0.0 |
| PUERTO | 0 | 0 | 1 | 0.0 |
| ATALAYA | 0 | 0 | 2 | 0.0 |
| TOTAL | 0 | 0 | 21 | 0.0 |

Fuente: Registro Hospitalario de IRAs.

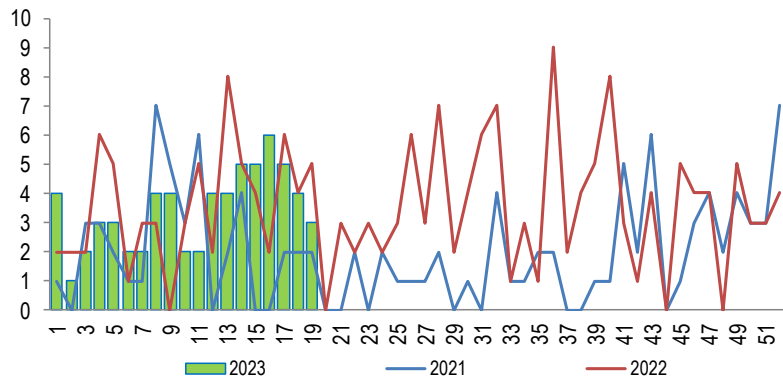


Fuente: Registro Hospitalario de IRAs.

NEUMONÍA

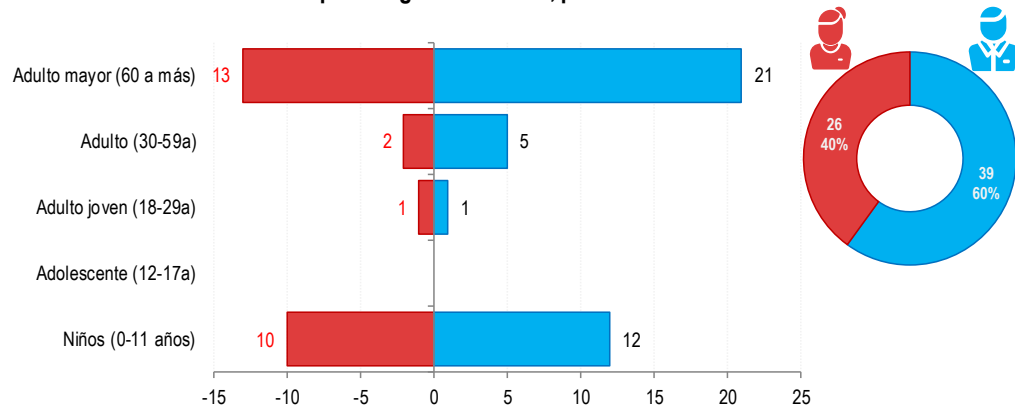
ATENDIDOS EN EL HOSPITAL REGIONAL HUACHO 2023 HASTA LA SE. N° 19

Tendencia de Neumonía
atendidos en el Hospital Regional Huacho, periodo 2023 hasta la SE.N° 19



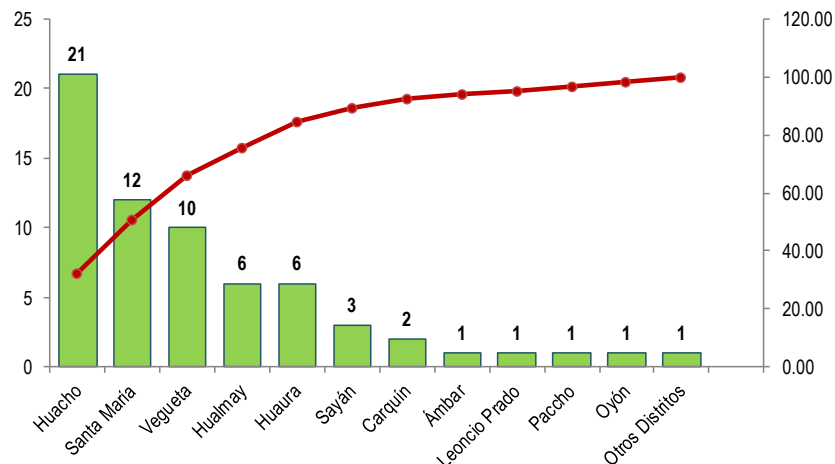
Fuente: Base de Datos Notiweb - Hospital Regional Huacho

Neumonía por grupo etáreo y sexo
atendidos en el Hospital Regional Huacho, periodo 2023 hasta la SE.N° 19



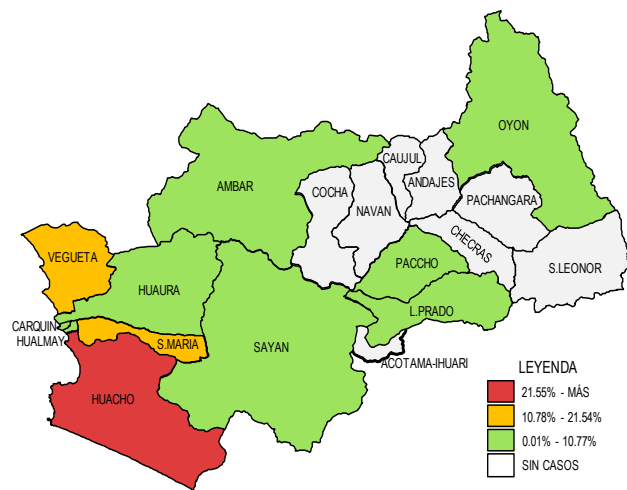
Fuente: Base de Datos Notiweb - Hospital Regional Huacho

Frecuencia acumulada de Neumonía por distritos
atendidos en el Hospital Regional Huacho, periodo 2023 hasta la SE.N° 19



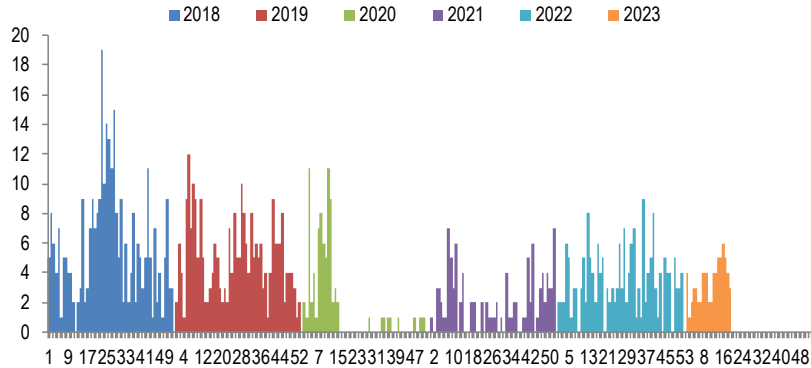
Fuente: Base de Datos Notiweb - Hospital Regional Huacho

Casos acumulados de Neumonía por distritos
atendidos en el Hospital Regional Huacho, periodo 2023 hasta la SE.N° 19



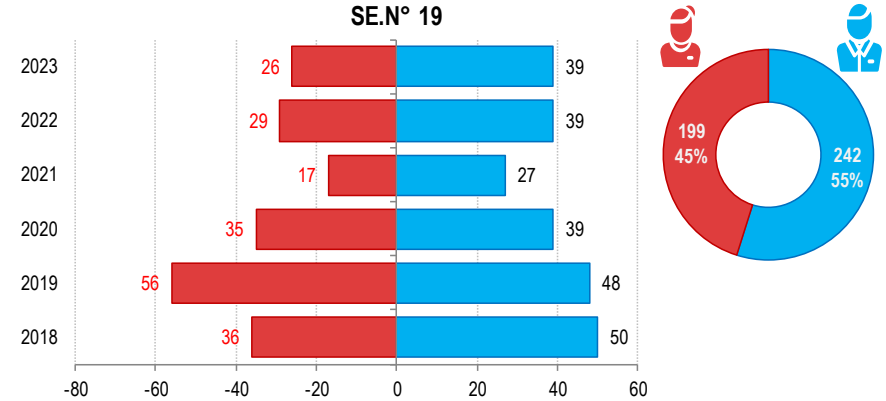
Fuente: Base de Datos Notiweb - Hospital Regional Huacho

Casos de Neumonía
atendidos en el Hospital Regional Huacho, periodo 2018 - 2023 hasta la SE.N° 19



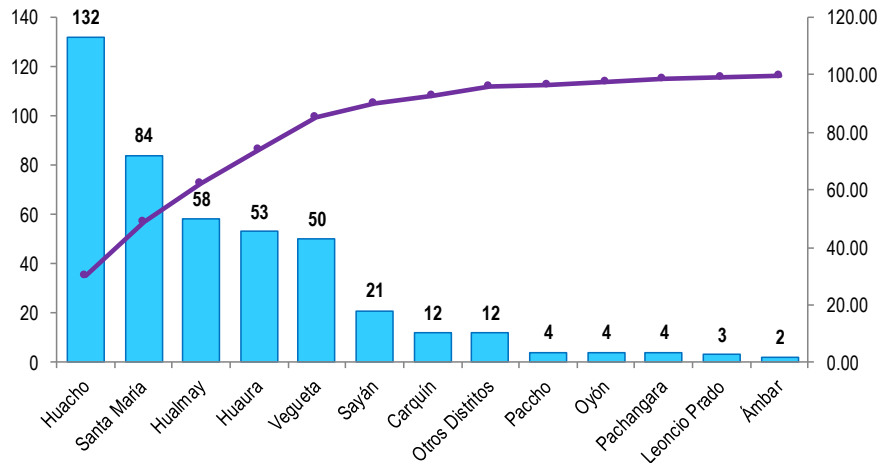
Fuente: Base de Datos Notiweb - Hospital Regional Huacho

Neumonía por grupo etáreo y sexo
atendidos en el Hospital Regional Huacho, periodo 2018 - 2023 hasta la SE.N° 19



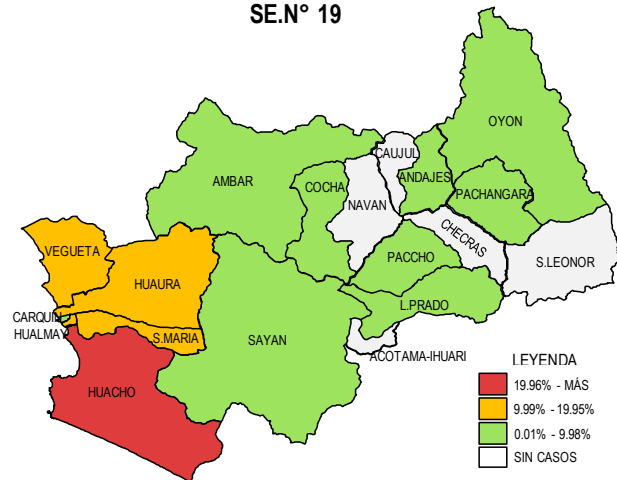
Fuente: Base de Datos Notiweb - Hospital Regional Huacho

Frecuencia acumulada de Neumonía por distritos
atendidos en el Hospital Regional Huacho, periodo 2018 - 2023 hasta la SE.N° 19



Fuente: Base de Datos Notiweb - Hospital Regional Huacho

Casos acumulados de Neumonía por distritos
atendidos en el Hospital Regional Huacho, periodo 2018 - 2023 hasta la SE.N° 19



Fuente: Base de Datos Notiweb - Hospital Regional Huacho



TENDENCIA Y TASAS DE VARIACIÓN E INCIDENCIA DE NEUMONÍA POR DISTRITOS ATENDIDOS EN EL HOSPITAL REGIONAL HUACHO DEL 2018 – 2023 HASTA LA SE. N° 19



| Provincia / Distritos | Casos atendidos en el HRH* a la semana epidemiológica N° 19 | | | | | | | Tasa de Variación | Proporción |
|---------------------------------|---|------------|-----------|-----------|-----------|----------------------|-----------|-------------------|-------------|
| | 2018* | 2019* | 2020* | 2021* | 2022* | Promedio 2018 - 2022 | 2023* | | |
| Hospital Regional Huacho | 86 | 102 | 71 | 41 | 65 | 73 | 64 | -12.3 | - |
| Prov. Huaura | 84 | 99 | 69 | 40 | 64 | 71 | 63 | -11.3 | 98.4 |
| Huacho | 30 | 28 | 19 | 15 | 19 | 22 | 21 | -4.5 | 32.8 |
| Ámbar | 0 | 1 | 0 | 0 | 0 | 0 | 1 | 100.0 | 1.6 |
| Carquin | 3 | 3 | 2 | 0 | 2 | 2 | 2 | 0.0 | 3.1 |
| Checras | 0 | 0 | 0 | 0 | 0 | 0 | 0 | 0.0 | 0.0 |
| Hualmay | 13 | 15 | 11 | 5 | 8 | 10 | 6 | -40.0 | 9.4 |
| Huaura | 12 | 12 | 13 | 3 | 7 | 9 | 6 | -33.3 | 9.4 |
| L.Prado | 0 | 2 | 0 | 0 | 0 | 0 | 1 | 100.0 | 1.6 |
| Paccho | 1 | 0 | 1 | 0 | 1 | 1 | 1 | 0.0 | 1.6 |
| S.Leonor | 0 | 0 | 0 | 0 | 0 | 0 | 0 | 0.0 | 0.0 |
| S.Maria | 16 | 17 | 14 | 11 | 14 | 14 | 12 | -14.3 | 18.8 |
| Sayán | 2 | 6 | 2 | 4 | 4 | 4 | 3 | -25.0 | 4.7 |
| Vegüeta | 7 | 15 | 7 | 2 | 9 | 8 | 10 | 25.0 | 15.6 |
| Prov. Oyón | 2 | 3 | 2 | 1 | 1 | 2 | 1 | -50.0 | 1.56 |
| Oyón | 1 | 0 | 1 | 1 | 0 | 1 | 1 | 0.0 | 1.56 |
| Andajes | 0 | 1 | 0 | 0 | 0 | 0 | 0 | 0.0 | 0.00 |
| Caujul | 0 | 0 | 0 | 0 | 0 | 0 | 0 | 0.0 | 0.00 |
| Cochamarca | 0 | 0 | 1 | 0 | 0 | 0 | 0 | 0.0 | 0.00 |
| Navan | 0 | 0 | 0 | 0 | 0 | 0 | 0 | 0.0 | 0.00 |
| Pachangara | 1 | 2 | 0 | 0 | 1 | 1 | 0 | -100.0 | 0.00 |
| Ihuari-Acotama | 0 | 0 | 0 | 0 | 0 | 0 | 0 | 0.0 | 0.00 |
| Otros Distritos | 0 | 2 | 3 | 3 | 3 | 2 | 1 | -50.0 | - |

Fuente: Base de Datos Notiweb - Hospital Regional Huacho

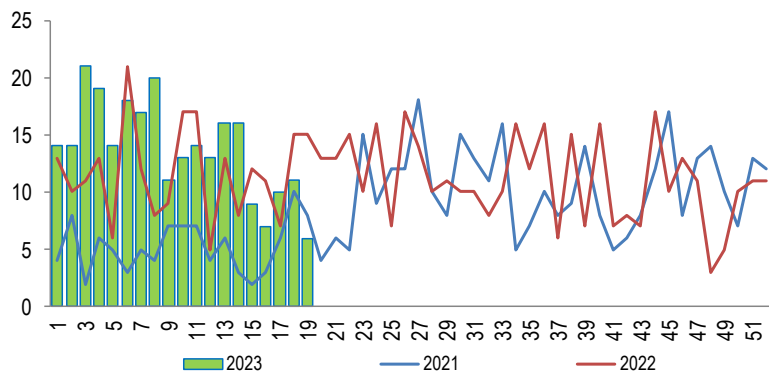
* acumulado hasta la SE. 19

HRH*: Hospital Regional Huacho

INTOXICACIÓN ALIMENTARIA

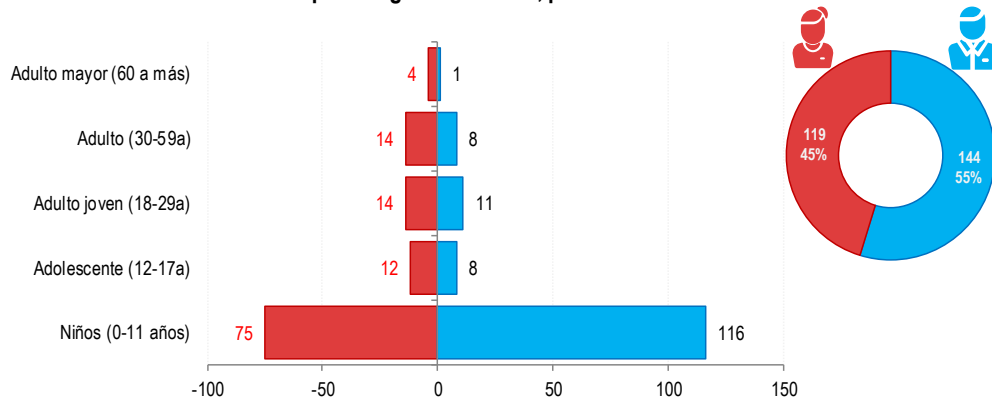
ATENDIDOS EN EL HOSPITAL REGIONAL HUACHO 2023 HASTA LA SE. N° 19

Tendencia de Intoxicación Alimentaria
atendidos en el Hospital Regional Huacho, periodo 2023 hasta la SE. N° 19



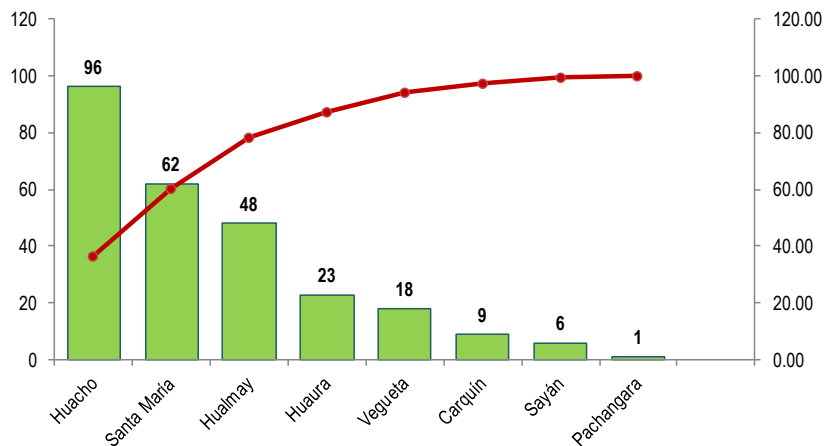
Fuente: Base de Datos Notiweb - Hospital Regional Huacho

Intoxicación Alimentaria por grupo etáreo y sexo
atendidos en el Hospital Regional Huacho, periodo 2023 hasta la SE. N° 19



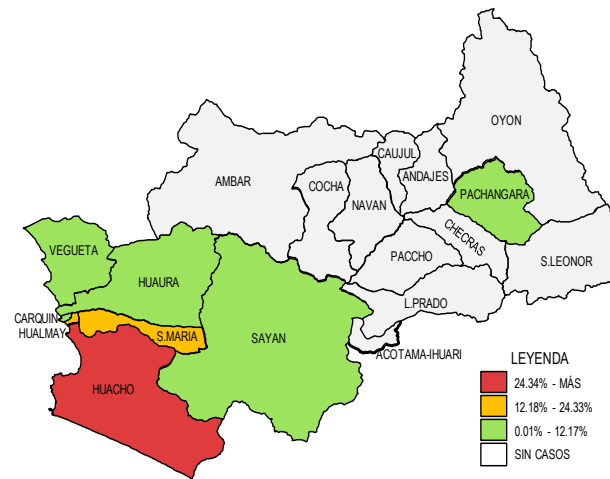
Fuente: Base de Datos Notiweb - Hospital Regional Huacho

Frecuencia acumulada de Intoxicación Alimentaria por distritos
atendidos en el Hospital Regional Huacho, periodo 2023 hasta la SE. N° 19



Fuente: Base de Datos Notiweb - Hospital Regional Huacho

Casos acumulados de Intoxicación Alimentaria por distritos
atendidos en el Hospital Regional Huacho, periodo 2023 hasta la SE. N° 19

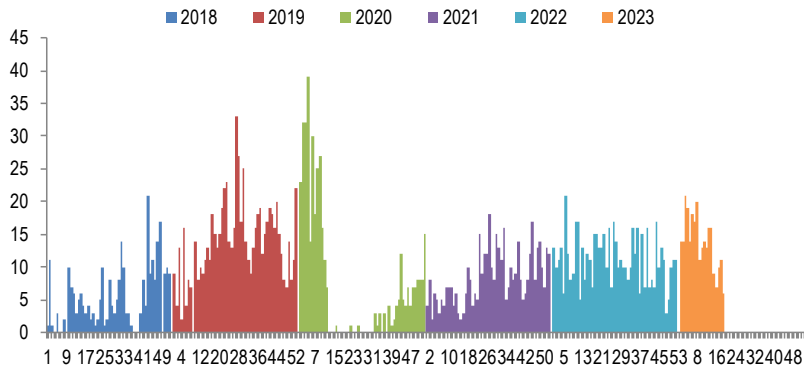


Fuente: Base de Datos Notiweb - Hospital Regional Huacho

INTOXICACIÓN ALIMENTARIA

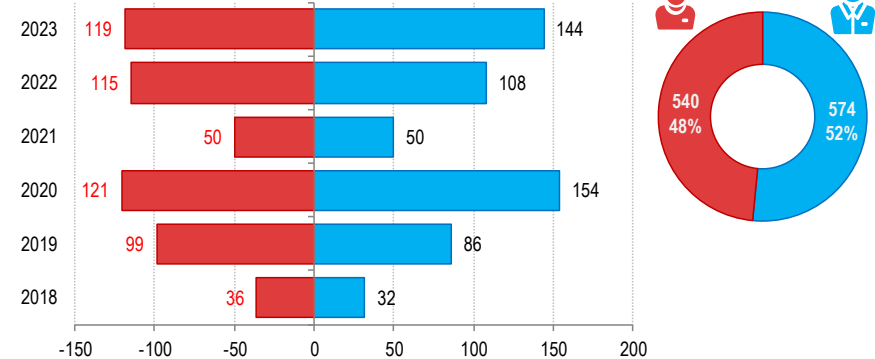
ATENDIDOS EN EL HOSPITAL REGIONAL HUACHO 2018 – 2023 HASTA LA SE. N° 19

Casos de Intoxicación Alimentaria
atendidos en el Hospital Regional Huacho, periodo 2018 - 2023 hasta la SE.N° 19



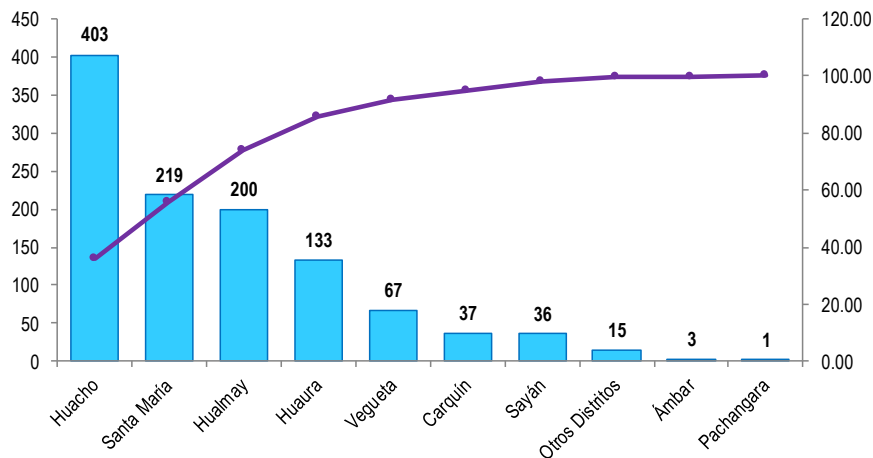
Fuente: Base de Datos Notiweb - Hospital Regional Huacho

Intoxicación Alimentaria por grupo etéreo y sexo
atendidos en el Hospital Regional Huacho, periodo 2018 - 2023 hasta la SE.N° 19



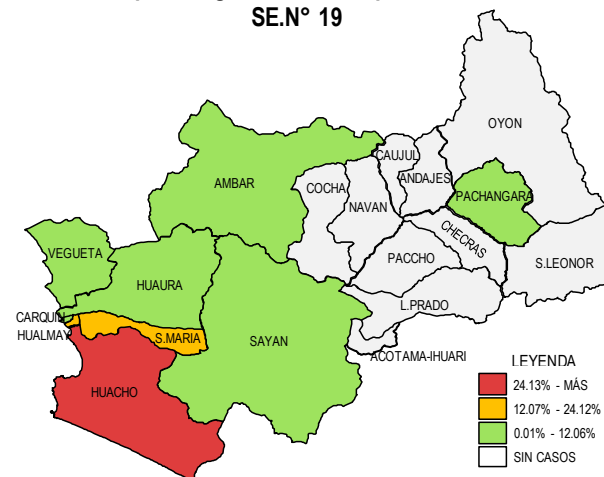
Fuente: Base de Datos Notiweb - Hospital Regional Huacho

Frecuencia acumulada de Intoxicación Alimentaria por distritos
atendidos en el Hospital Regional Huacho, periodo 2018 - 2023 hasta la SE.N° 19



Fuente: Base de Datos Notiweb - Hospital Regional Huacho

Casos acumulados de Intoxicación Alimentaria por distritos
atendidos en el Hospital Regional Huacho, periodo 2018 - 2023 hasta la SE.N° 19



Fuente: Base de Datos Notiweb - Hospital Regional Huacho



TENDENCIA Y TASAS DE VARIACIÓN E INCIDENCIA DE INTOXICACIÓN ALIMENTARIA POR DISTRITOS ATENDIDOS EN EL HOSPITAL REGIONAL HUACHO DEL 2018 – 2023 HASTA LA SE. N° 19



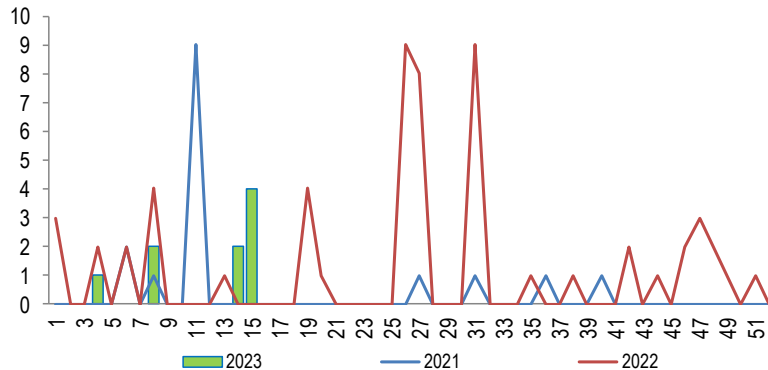
| Provincia / Distritos | Casos atendidos en el HRH* a la semana epidemiológica N° 19 | | | | | | | Tasa de Variación | Proporción |
|---------------------------------|---|------------|------------|-----------|------------|----------------------|------------|-------------------|-------------|
| | 2018* | 2019* | 2020* | 2021* | 2022* | Promedio 2018 - 2022 | 2023* | | |
| Hospital Regional Huacho | 68 | 184 | 267 | 96 | 221 | 167 | 263 | 57.3 | - |
| Prov. Huaura | 68 | 184 | 267 | 96 | 221 | 167 | 262 | 56.9 | 99.6 |
| Huacho | 22 | 66 | 71 | 45 | 103 | 61 | 96 | 57.4 | 36.5 |
| Ámbar | 0 | 0 | 3 | 0 | 0 | 1 | 0 | -100.0 | 0.0 |
| Carquin | 0 | 8 | 10 | 2 | 8 | 6 | 9 | 50.0 | 3.4 |
| Checras | 0 | 0 | 0 | 0 | 0 | 0 | 0 | 0.0 | 0.0 |
| Hualmay | 9 | 30 | 57 | 14 | 42 | 30 | 48 | 60.0 | 18.3 |
| Huaura | 5 | 30 | 46 | 12 | 17 | 22 | 23 | 4.5 | 8.7 |
| L. Prado | 0 | 0 | 0 | 0 | 0 | 0 | 0 | 0.0 | 0.0 |
| Paccho | 0 | 0 | 0 | 0 | 0 | 0 | 0 | 0.0 | 0.0 |
| S. Leonor | 0 | 0 | 0 | 0 | 0 | 0 | 0 | 0.0 | 0.0 |
| S. María | 14 | 36 | 57 | 16 | 34 | 31 | 62 | 100.0 | 23.6 |
| Sayán | 13 | 7 | 5 | 1 | 4 | 6 | 6 | 0.0 | 2.3 |
| Vegueta | 5 | 7 | 18 | 6 | 13 | 10 | 18 | 80.0 | 6.8 |
| Prov. Oyón | 0 | 0 | 0 | 0 | 0 | 0 | 1 | 100.0 | 0.38 |
| Oyón | 0 | 0 | 0 | 0 | 0 | 0 | 0 | 0.0 | 0.00 |
| Andajes | 0 | 0 | 0 | 0 | 0 | 0 | 0 | 0.0 | 0.00 |
| Caujul | 0 | 0 | 0 | 0 | 0 | 0 | 0 | 0.0 | 0.00 |
| Cochamarca | 0 | 0 | 0 | 0 | 0 | 0 | 0 | 0.0 | 0.00 |
| Navan | 0 | 0 | 0 | 0 | 0 | 0 | 0 | 0.0 | 0.00 |
| Pachangara | 0 | 0 | 0 | 0 | 0 | 0 | 1 | 100.0 | 0.38 |
| Ihuari-Acotama | 0 | 0 | 0 | 0 | 0 | 0 | 0 | 0.0 | 0.00 |
| Otros Distritos | 0 | 1 | 8 | 4 | 2 | 3 | 0 | -100.0 | - |

Fuente: Base de Datos Notiweb - Hospital Regional Huacho

* acumulado hasta la SE. 19

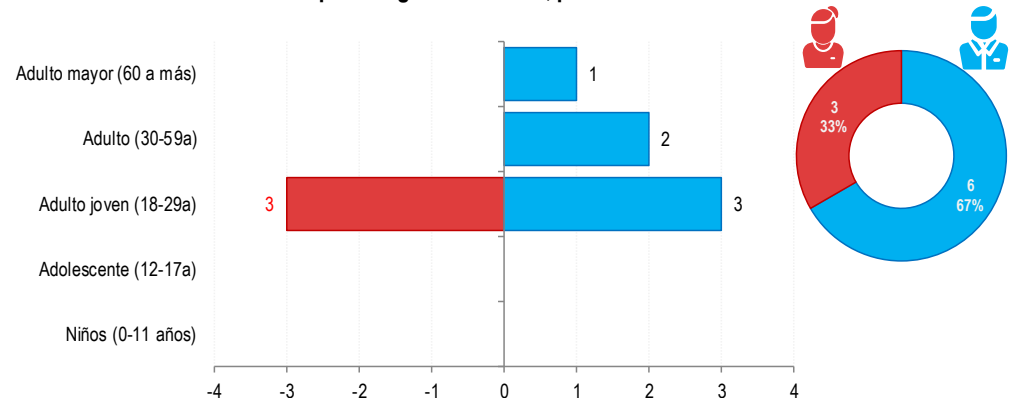
HRH**: Hospital Regional Huacho

**Tendencia de Sífilis
atendidos en el Hospital Regional Huacho, periodo 2023 hasta la SE.N° 19**



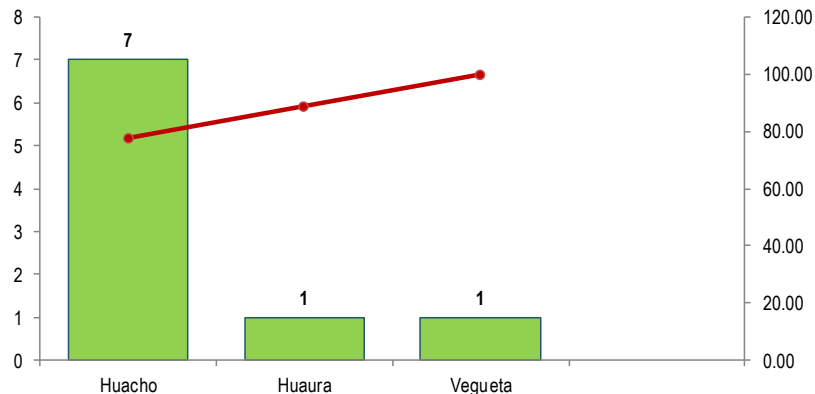
Fuente: Base de Datos Notiweb - Hospital Regional Huacho

**Sífilis por grupo étnico y sexo
atendidos en el Hospital Regional Huacho, periodo 2023 hasta la SE.N° 19**



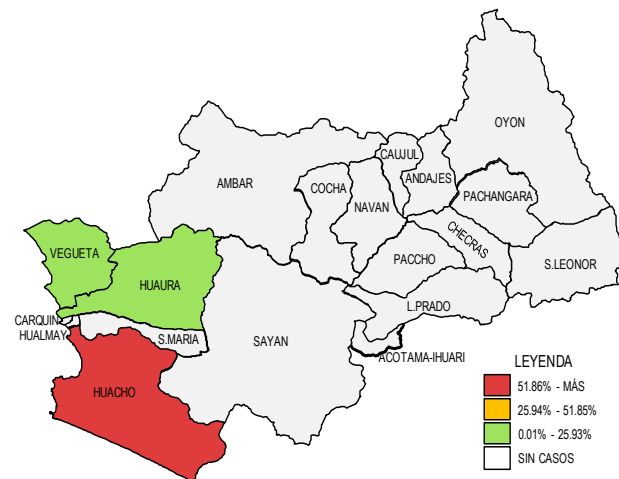
Fuente: Base de Datos Notiweb - Hospital Regional Huacho

**Frecuencia acumulada de Sífilis por distritos
atendidos en el Hospital Regional Huacho, periodo 2023 hasta la SE.N° 19**



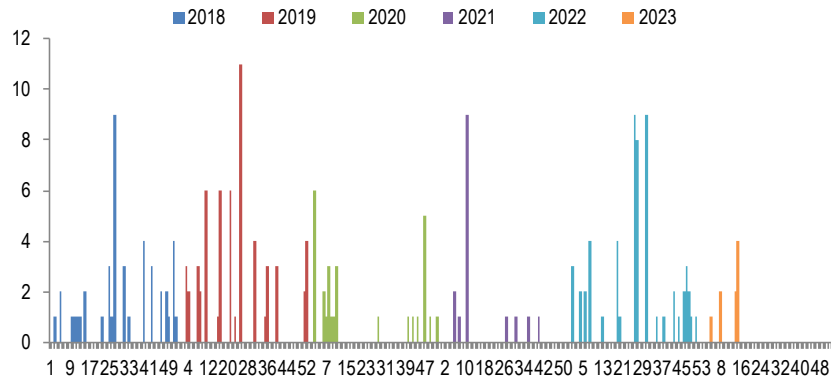
Fuente: Base de Datos Notiweb - Hospital Regional Huacho

**Casos acumulados de Sifilis por distritos
atendidos en el Hospital Regional Huacho, periodo 2023 hasta la SE.N° 19**



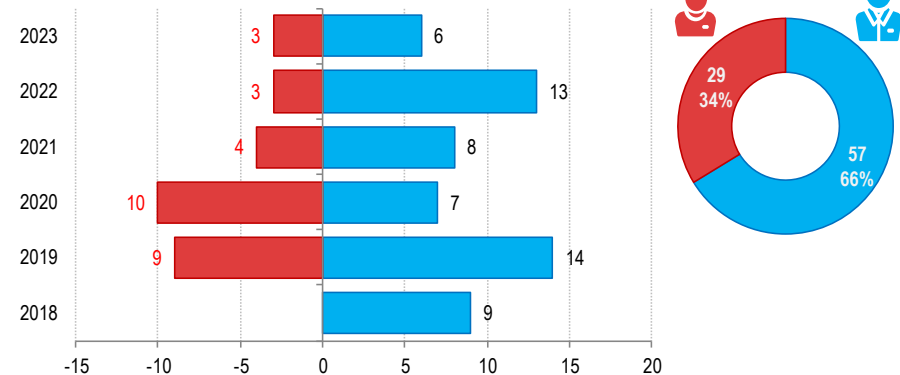
Fuente: Base de Datos Notweb - Hospital Regional Huacho

Casos de Sífilis
atendidos en el Hospital Regional Huacho, periodo 2018 - 2023 hasta la SE.N° 19



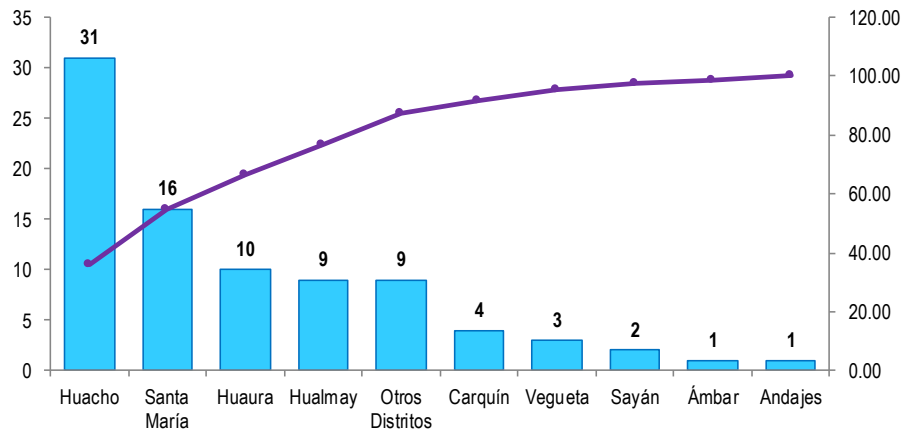
Fuente: Base de Datos Notiweb - Hospital Regional Huacho

Sífilis por grupo etéreo y sexo
atendidos en el Hospital Regional Huacho, periodo 2018 - 2023 hasta la SE.N° 19



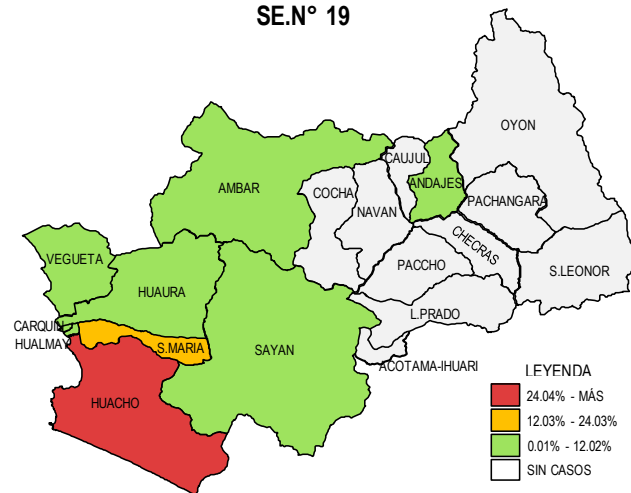
Fuente: Base de Datos Notiweb - Hospital Regional Huacho

Frecuencia acumulada de Sífilis por distritos
atendidos en el Hospital Regional Huacho, periodo 2018 - 2023 hasta la SE.N° 19



Fuente: Base de Datos Notiweb - Hospital Regional Huacho

Casos acumulados de Sífilis por distritos
atendidos en el Hospital Regional Huacho, periodo 2018 - 2023 hasta la SE.N° 19



Fuente: Base de Datos Notiweb - Hospital Regional Huacho



TENDENCIA Y TASAS DE VARIACIÓN E INCIDENCIA DE SÍFILIS POR DISTRITOS ATENDIDOS EN EL HOSPITAL REGIONAL HUACHO DEL 2018 – 2023 HASTA LA SE. N° 19



| Provincia / Distritos | Casos atendidos en el HRH* a la semana epidemiológica N° 19 | | | | | | | Tasa de Variación | Proporción |
|---------------------------------|---|-----------|-----------|-----------|-----------|----------------------|----------|-------------------|--------------|
| | 2018* | 2019* | 2020* | 2021* | 2022* | Promedio 2018 - 2022 | 2023* | | |
| Hospital Regional Huacho | 8 | 17 | 16 | 12 | 15 | 14 | 9 | -33.8 | - |
| Prov. Huaura | 8 | 17 | 15 | 12 | 15 | 13 | 9 | -30.8 | 100.0 |
| Huacho | 1 | 9 | 6 | 5 | 3 | 5 | 7 | 40.0 | 77.8 |
| Ámbar | 1 | 0 | 0 | 0 | 0 | 0 | 0 | 0.0 | 0.0 |
| Carquin | 0 | 0 | 2 | 0 | 2 | 1 | 0 | -100.0 | 0.0 |
| Checras | 0 | 0 | 0 | 0 | 0 | 0 | 0 | 0.0 | 0.0 |
| Hualmay | 2 | 1 | 2 | 2 | 2 | 2 | 0 | -100.0 | 0.0 |
| Huaura | 3 | 1 | 2 | 1 | 2 | 2 | 1 | -50.0 | 11.1 |
| L. Prado | 0 | 0 | 0 | 0 | 0 | 0 | 0 | 0.0 | 0.0 |
| Paccho | 0 | 0 | 0 | 0 | 0 | 0 | 0 | 0.0 | 0.0 |
| S. Leonor | 0 | 0 | 0 | 0 | 0 | 0 | 0 | 0.0 | 0.0 |
| S. Maria | 1 | 4 | 3 | 4 | 4 | 3 | 0 | -100.0 | 0.0 |
| Sayán | 0 | 1 | 0 | 0 | 1 | 0 | 0 | 0.0 | 0.0 |
| Vegüeta | 0 | 1 | 0 | 0 | 1 | 0 | 1 | 100.0 | 11.1 |
| Prov. Oyón | 0 | 0 | 1 | 0 | 0 | 0 | 0 | 0.0 | 0.00 |
| Oyón | 0 | 0 | 0 | 0 | 0 | 0 | 0 | 0.0 | 0.00 |
| Andajes | 0 | 0 | 1 | 0 | 0 | 0 | 0 | 0.0 | 0.00 |
| Caujul | 0 | 0 | 0 | 0 | 0 | 0 | 0 | 0.0 | 0.00 |
| Cochamarca | 0 | 0 | 0 | 0 | 0 | 0 | 0 | 0.0 | 0.00 |
| Navan | 0 | 0 | 0 | 0 | 0 | 0 | 0 | 0.0 | 0.00 |
| Pachangara | 0 | 0 | 0 | 0 | 0 | 0 | 0 | 0.0 | 0.00 |
| Ihuari-Acotama | 0 | 0 | 0 | 0 | 0 | 0 | 0 | 0.0 | 0.00 |
| Otros Distritos | 1 | 6 | 1 | 0 | 1 | 2 | 0 | -100.0 | - |

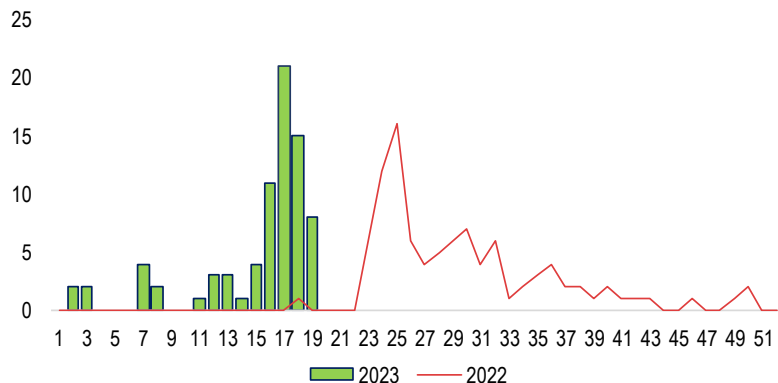
Fuente: Base de Datos Notiweb - Hospital Regional Huacho

* acumulado hasta la SE. 19

HRH*: Hospital Regional Huacho

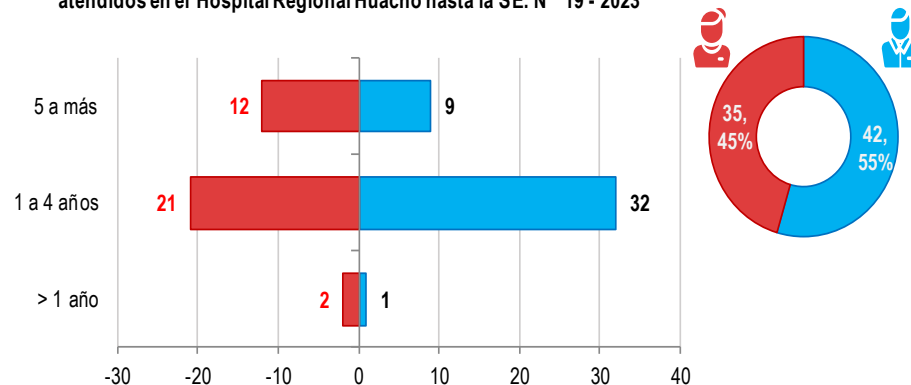
CASOS DE MANO PIE BOCA ATENDIDOS EN EL HOSPITAL REGIONAL HUACHO 2023 HASTA LA SE. N° 19

**Casos de Mano, Pie Boca por semanas epidemiológicas
atendidos en el Hospital Regional Huacho hasta la SE. N° 19 - 2023**



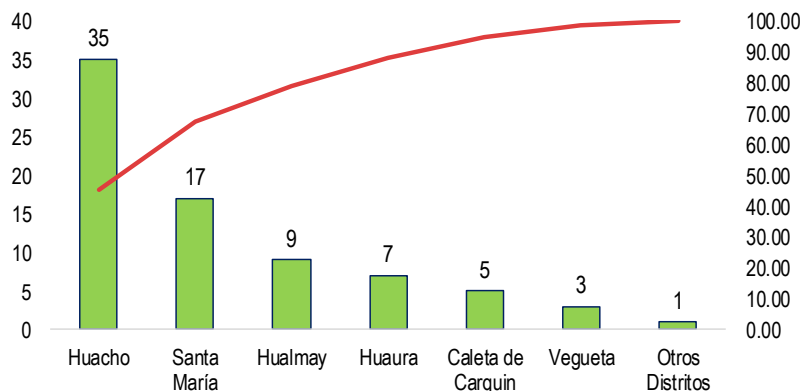
Fuente: Base de Datos MPB* del Hospital Regional Huacho
MBP*= Mano Pie Boca

**Casos de Mano Pie Boca por grupo etáreo y sexo
atendidos en el Hospital Regional Huacho hasta la SE. N° 19 - 2023**



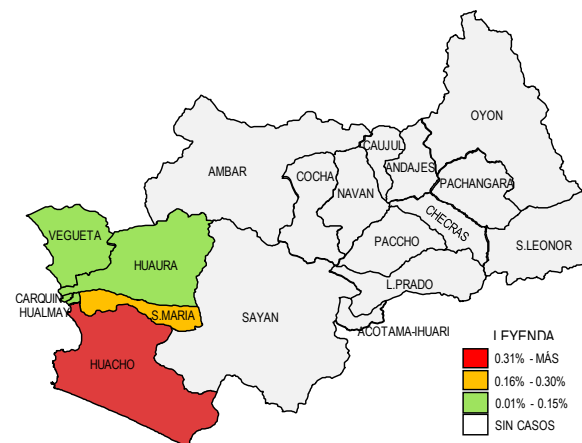
Fuente: Base de Datos MPB* del Hospital Regional Huacho
MBP*= Mano Pie Boca

**Frecuencia acumulada de Mano, Pie Boca por distritos
atendidos en el Hospital Regional Huacho hasta la SE. N° 19 - 2023**



Fuente: Base de Datos MPB* del Hospital Regional Huacho
MBP*= Mano Pie Boca

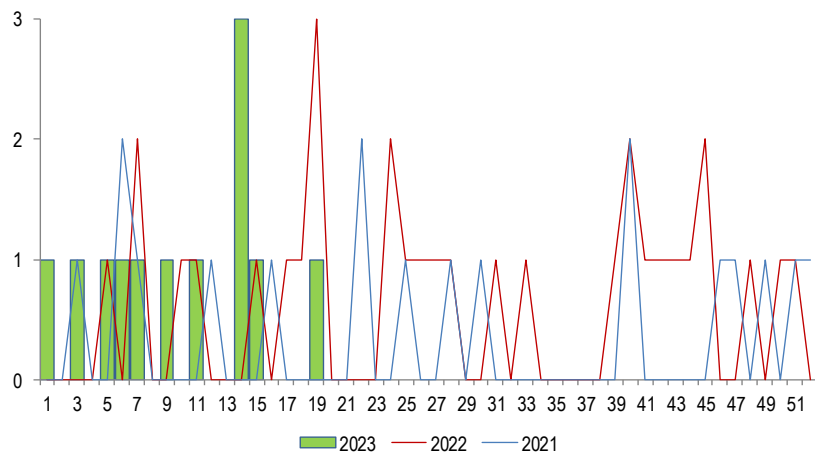
**Porcentaje de casos de Mano Pie Boca según distritos de procedencia
atendidos en el Hospital Regional Huacho hasta la SE. N° 19 - 2023**



Fuente: Base de Datos MPB* del Hospital Regional Huacho
MBP*= Mano Pie Boca

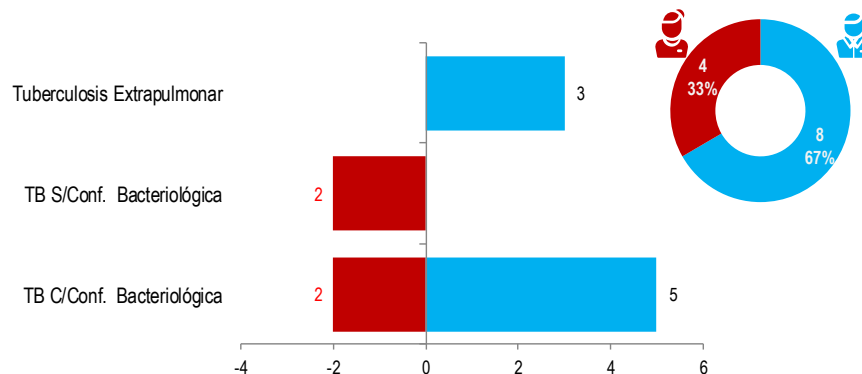
CASOS DE TUBERCULOSIS ATENDIDOS EN EL HOSPITAL REGIONAL HUACHO 2023 HASTA LA SE. N° 19

**Casos de Tuberculosis según Semanas Epidemiológicas
atendidos en el Hospital Regional Huacho, Periodo: 2021 - 2023* a la SE. 19**



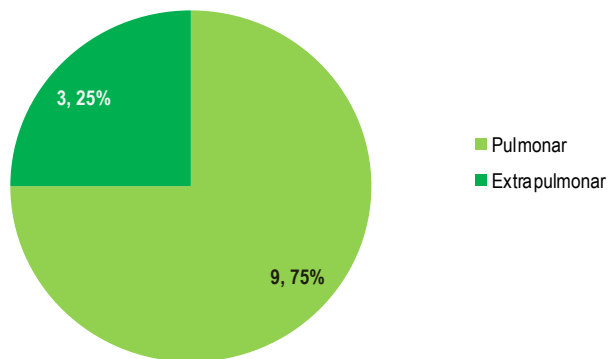
Fuente: Base de Datos del Aplicativo SiEpi-TB - Hospital Regional Huacho

**Pirámide de tuberculosis por diagnóstico y sexo
atendidos en el Hospital Regional Huacho, a la S.E. 19 - 2023**



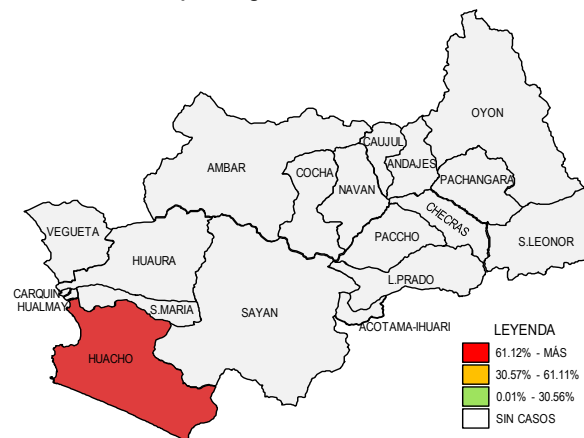
Fuente: Base de Datos del Aplicativo SiEpi-TB - Hospital Regional Huacho

**Frecuencia de casos de tuberculosis según localización
atendidos en el Hospital Regional Huacho, a la S.E. 19 - 2023**



Fuente: Base de Datos del Aplicativo SiEpi-TB - Hospital Regional Huacho

**Casos de tuberculosis según distrito procedencia
atendidos en el Hospital Regional Huacho, a la S.E. 19 - 2023**

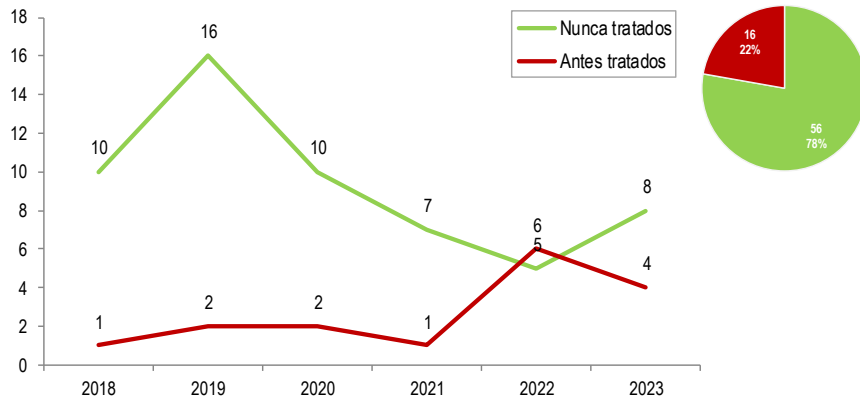


Fuente: Base de Datos del Aplicativo SiEpi-TB - Hospital Regional Huacho

CASOS DE TUBERCULOSIS

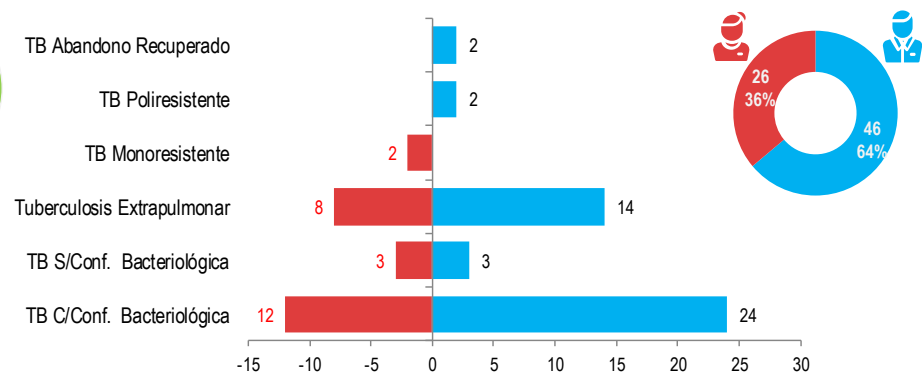
ATENDIDOS EN EL HOSPITAL REGIONAL HUACHO 2018 – 2023 HASTA LA SE. N° 19

Distribución de casos de tuberculosis por años según condición de ingreso atendidos en el Hospital Regional Huacho, Periodo: 2018 - 2023* a la SE. 19



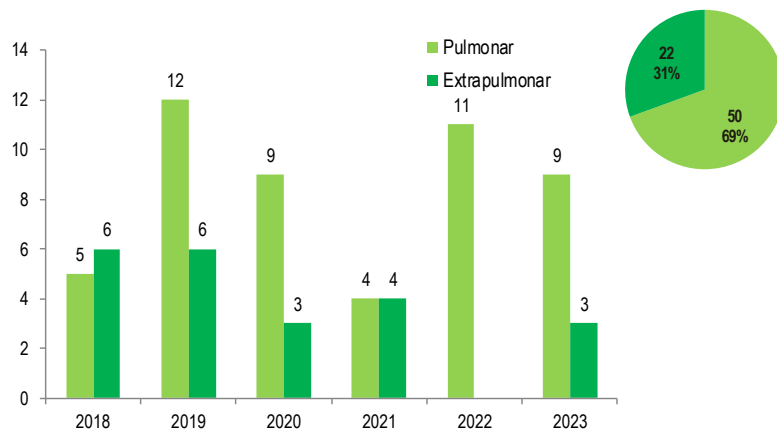
Fuente: Base de Datos del Aplicativo SiEpi-TB - Hospital Regional Huacho

Pirámide de tuberculosis por diagnóstico y sexo atendidos en el Hospital Regional Huacho, Periodo: 2018 - 2023* a la SE. 19



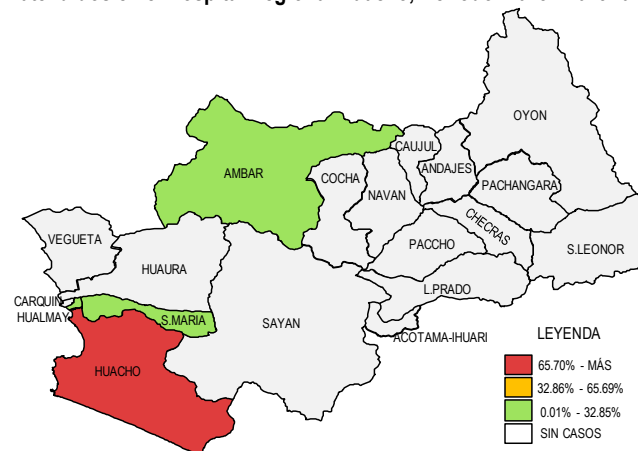
Fuente: Base de Datos del Aplicativo SiEpi-TB - Hospital Regional Huacho

Casos de tuberculosis, según localización atendidos en el Hospital Regional Huacho, Periodo: 2018 - 2023* a la SE. 19



Fuente: Base de Datos del Aplicativo SiEpi-TB - Hospital Regional Huacho

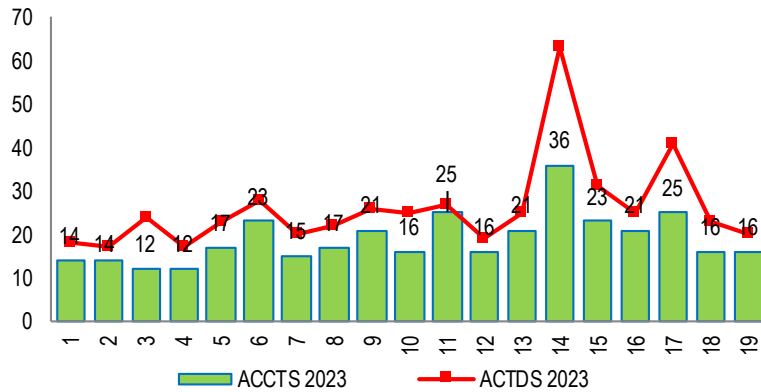
Casos de tuberculosis según distrito procedencia atendidos en el Hospital Regional Huacho, Periodo: 2018 - 2023* a la SE. 19



Fuente: Base de Datos del Aplicativo SiEpi-TB - Hospital Regional Huacho

LETALIDAD POR ACCIDENTES DE TRÁNSITO ATENDIDOS EN EL HOSPITAL REGIONAL HUACHO HASTA LA SE. N° 19

**Accidentes y accidentados por tránsito
atendidos en el Hospital Regional Huacho hasta la SE. N° 19 - 2023**



Fuente: Base de datos de Notiweb Hospital Regional Huacho

**Número de accidentes y víctimas por tránsito según distritos
atendidos en el Hospital Regional Huacho hasta la SE. N° 19 - 2023**

| Distritos | Accidentes | Víctimas | Defunciones | Letalidad |
|--------------|------------|------------|-------------|-------------|
| Huacho | 142 | 164 | 0 | 0.00 |
| Huaura | 39 | 51 | 0 | 0.00 |
| Hualmay | 45 | 63 | 0 | 0.00 |
| Sta. María | 68 | 116 | 2 | 1.72 |
| Vegueta | 35 | 53 | 2 | 3.77 |
| Sayan | 22 | 27 | 3 | 11.11 |
| Oyon | 1 | 1 | 0 | 0.00 |
| Carquin | 5 | 8 | 1 | 12.50 |
| L. Prado | 1 | 6 | 0 | 0.00 |
| Pachangara | 2 | 5 | 0 | 0.00 |
| Total | 360 | 494 | 8 | 1.62 |

Fuente: Base de datos de Notiweb Hospital Regional Huacho

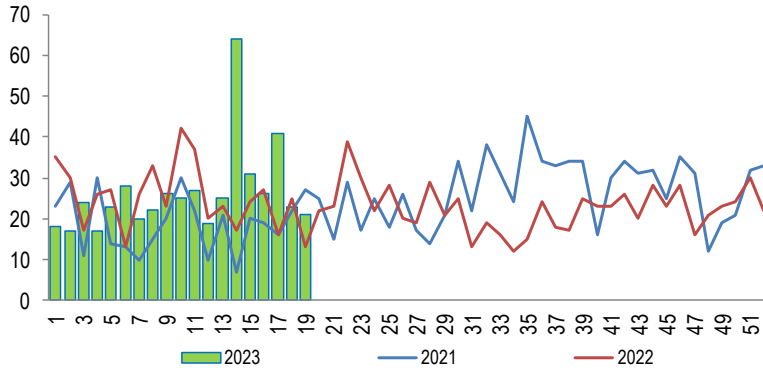
**Casos de víctimas por tránsito según grupo de edades
atendidos en el Hospital Regional Huacho hasta la SE. N° 19 - 2023**

| Grupo de edad | Víctima | Proporción | Defunciones | Letalidad |
|-----------------------|------------|---------------|-------------|-------------|
| (Menor) | 2 | 5.00 | 0 | 0.00 |
| (1-4a) | 20 | 50.00 | 0 | 0.00 |
| (5-11a) | 18 | 45.00 | 0 | 0.00 |
| Niño (0-11a) | 40 | 8.10 | 0 | 0.00 |
| Adolescente (12-17a) | 29 | 5.87 | 0 | 0.00 |
| Joven (18-29)a | 166 | 33.60 | 4 | 2.41 |
| Adulto (30-59a) | 203 | 41.09 | 3 | 1.48 |
| Adulto Mayor (60-más) | 56 | 11.34 | 1 | 1.79 |
| Total | 494 | 100.00 | 8 | 1.62 |

Fuente: Base de datos de Notiweb Hospital Regional Huacho

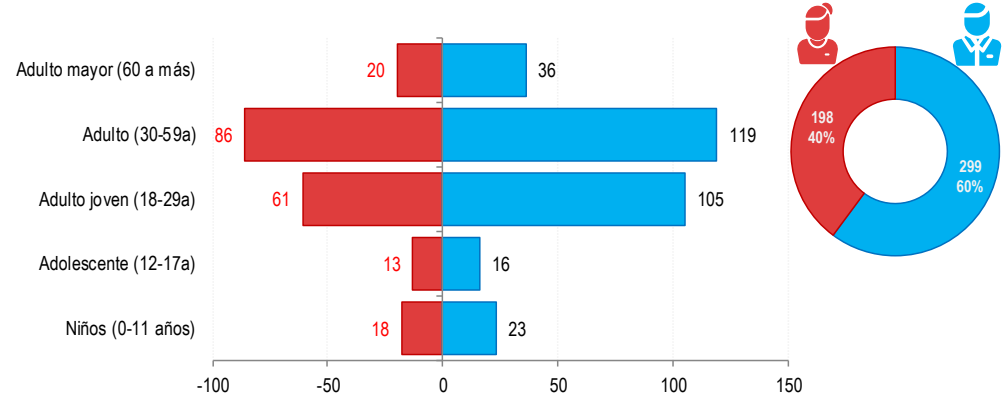
ACCIDENTADOS POR TRÁNSITO ATENDIDOS EN EL HOSPITAL REGIONAL HUACHO 2023 HASTA LA SE. N° 19

**Tendencia de Accidentados por tránsito
atendidos en el Hospital Regional Huacho, periodo 2023 hasta la SE. N° 19**



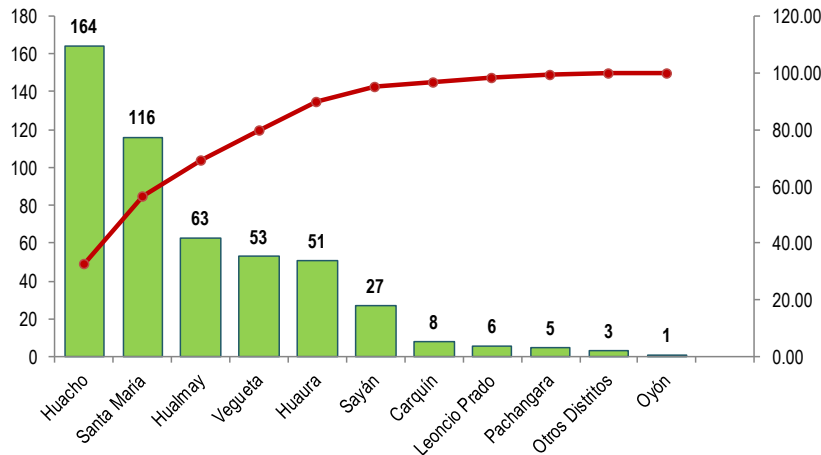
Fuente: Base de Datos Notiweb - Hospital Regional Huacho

**Accidentados por tránsito por grupo etáreo y sexo
atendidos en el Hospital Regional Huacho, periodo 2023 hasta la SE. N° 19**



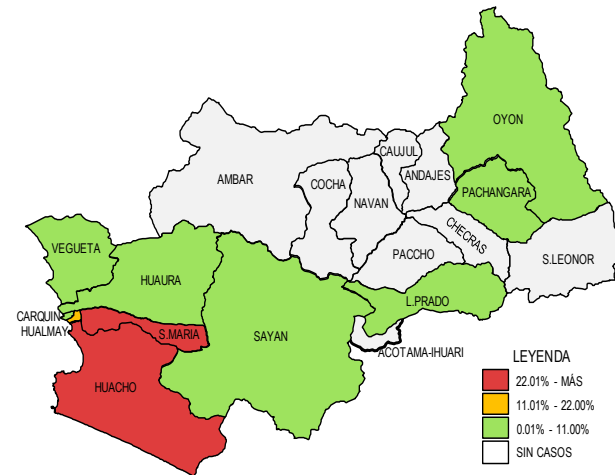
Fuente: Base de Datos Notiweb - Hospital Regional Huacho

**Frecuencia acumulada de Accidentados por tránsito por distritos
atendidos en el Hospital Regional Huacho, periodo 2023 hasta la SE. N° 19**



Fuente: Base de Datos Notiweb - Hospital Regional Huacho

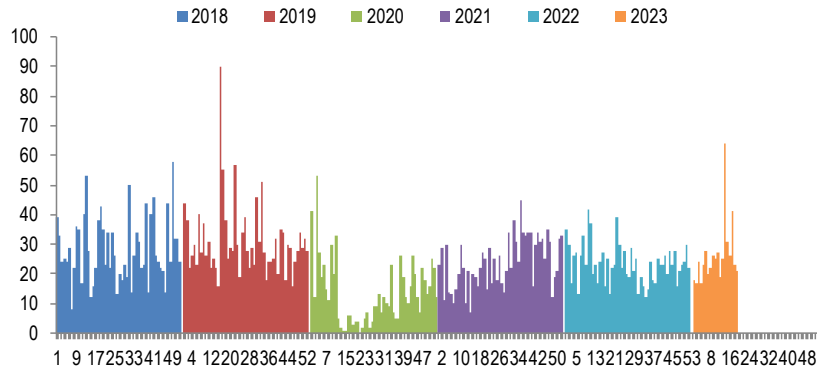
**Casos acumulados de Accidentados por tránsito por distritos
atendidos en el Hospital Regional Huacho, periodo 2023 hasta la SE. N° 19**



Fuente: Base de Datos Notiweb - Hospital Regional Huacho

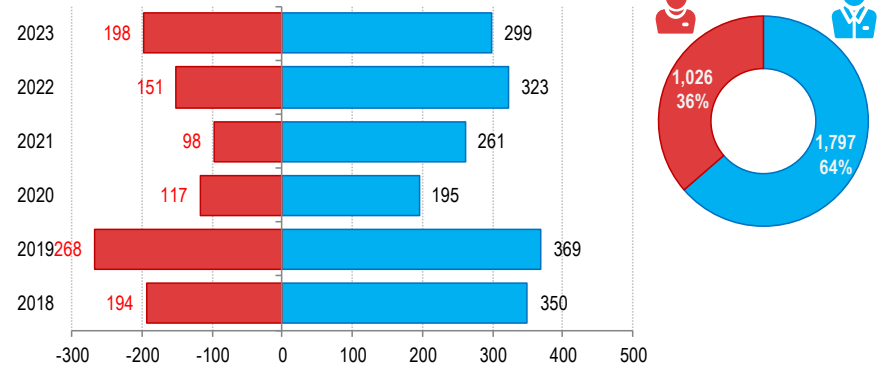
ACCIDENTADOS POR TRÁNSITO ATENDIDOS EN EL HOSPITAL REGIONAL HUACHO 2018 -2023 HASTA LA SE. N° 19

**Casos de Accidentados por tránsito
atendidos en el Hospital Regional Huacho, periodo 2018 - 2023 hasta la
SE.N° 19**



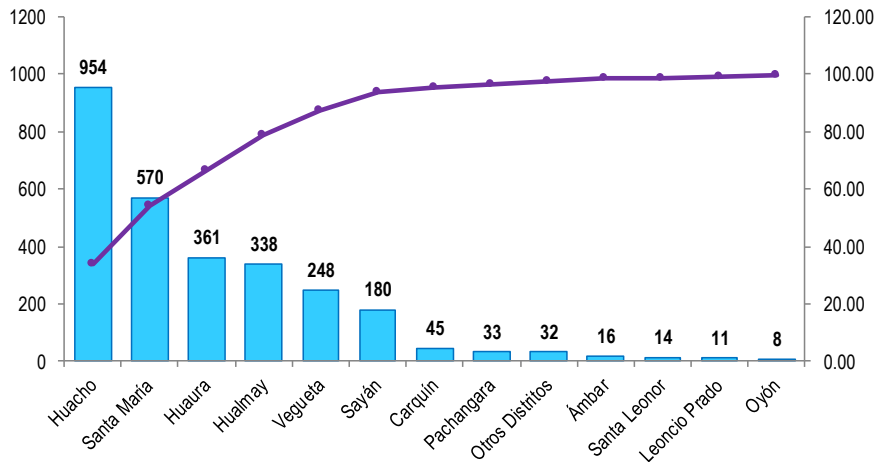
Fuente: Base de Datos Notiweb - Hospital Regional Huacho

**Accidentados por tránsito por grupo etéreo y sexo
atendidos en el Hospital Regional Huacho, periodo 2018 - 2023 hasta la
SE.N° 19**



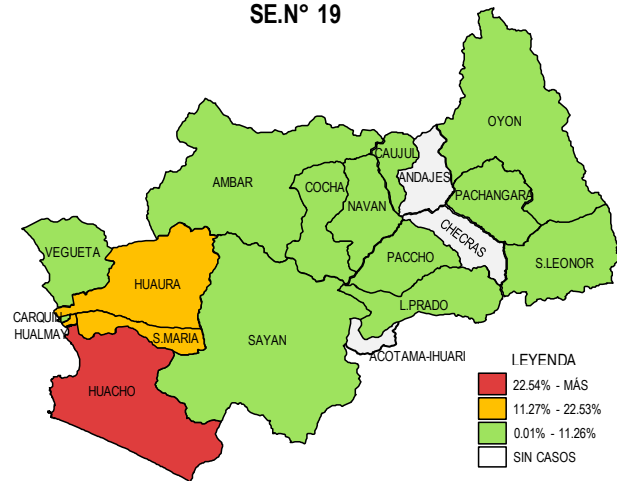
Fuente: Base de Datos Notiweb - Hospital Regional Huacho

**Frecuencia acumulada de Accidentados por tránsito por distritos
atendidos en el Hospital Regional Huacho, periodo 2018 - 2023 hasta la SE.N°
19**



Fuente: Base de Datos Notiweb - Hospital Regional Huacho

**Casos acumulados de Accidentados por tránsito por distritos
atendidos en el Hospital Regional Huacho, periodo 2018 - 2023 hasta la
SE.N° 19**



Fuente: Base de Datos Notiweb - Hospital Regional Huacho



TENDENCIA Y TASAS DE VARIACIÓN E INCIDENCIA DE ACCIDENTADOS POR TRÁNSITO POR DISTRITOS ATENDIDOS EN EL HOSPITAL REGIONAL HUACHO DEL 2018 – 2023 HASTA LA SE. N° 19



| Provincia / Distritos | Casos atendidos en el HRH* a la semana epidemiológica N° 19 | | | | | | | Tasa de Variación | Proporción |
|---------------------------------|---|------------|------------|------------|------------|----------------------|------------|-------------------|-------------|
| | 2018* | 2019* | 2020* | 2021* | 2022* | Promedio 2018 - 2022 | 2023* | | |
| Hospital Regional Huacho | 543 | 628 | 309 | 356 | 471 | 461 | 494 | 7.1 | - |
| Prov. Huaura | 536 | 606 | 308 | 350 | 451 | 450 | 488 | 8.4 | 98.8 |
| Huacho | 177 | 222 | 111 | 133 | 147 | 158 | 164 | 3.8 | 33.2 |
| Ámbar | 0 | 13 | 3 | 0 | 0 | 3 | 0 | -100.0 | 0.0 |
| Carquin | 8 | 9 | 3 | 2 | 15 | 7 | 8 | 14.3 | 1.6 |
| Checras | 0 | 0 | 0 | 0 | 0 | 0 | 0 | 0.0 | 0.0 |
| Hualmay | 49 | 81 | 40 | 46 | 59 | 55 | 63 | 14.5 | 12.8 |
| Huaura | 85 | 102 | 32 | 40 | 51 | 62 | 51 | -17.7 | 10.3 |
| L. Prado | 1 | 2 | 1 | 1 | 0 | 1 | 6 | 500.0 | 1.2 |
| Paccho | 0 | 2 | 0 | 0 | 0 | 0 | 0 | 0.0 | 0.0 |
| S. Leonor | 0 | 14 | 0 | 0 | 0 | 3 | 0 | -100.0 | 0.0 |
| S. Maria | 136 | 93 | 50 | 66 | 109 | 91 | 116 | 27.5 | 23.5 |
| Sayán | 33 | 38 | 16 | 28 | 38 | 31 | 27 | -12.9 | 5.5 |
| Vegueta | 47 | 30 | 52 | 34 | 32 | 39 | 53 | 35.9 | 10.7 |
| Prov. Oyón | 7 | 21 | 1 | 6 | 16 | 10 | 6 | -40.0 | 1.21 |
| Oyón | 4 | 0 | 0 | 0 | 3 | 1 | 1 | 0.0 | 0.20 |
| Andajes | 0 | 0 | 0 | 0 | 0 | 0 | 0 | 0.0 | 0.00 |
| Caujul | 0 | 1 | 0 | 2 | 0 | 1 | 0 | -100.0 | 0.00 |
| Cochamarca | 0 | 0 | 0 | 0 | 4 | 1 | 0 | -100.0 | 0.00 |
| Navan | 0 | 0 | 0 | 0 | 4 | 1 | 0 | -100.0 | 0.00 |
| Pachangara | 3 | 19 | 1 | 4 | 1 | 6 | 5 | -16.7 | 1.01 |
| Ihuari-Acotama | 0 | 1 | 0 | 0 | 4 | 1 | 0 | -100.0 | 0.00 |
| Otros Distritos | 1 | 9 | 3 | 3 | 3 | 4 | 3 | -25.0 | - |

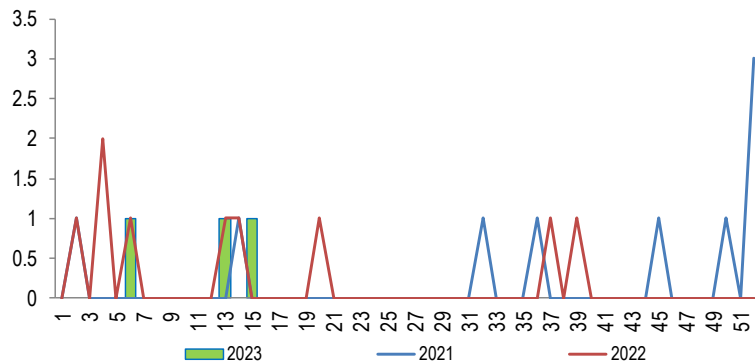
Fuente: Base de Datos Notiweb - Hospital Regional Huacho

* acumulado hasta la SE. 19

HRH**: Hospital Regional Huacho

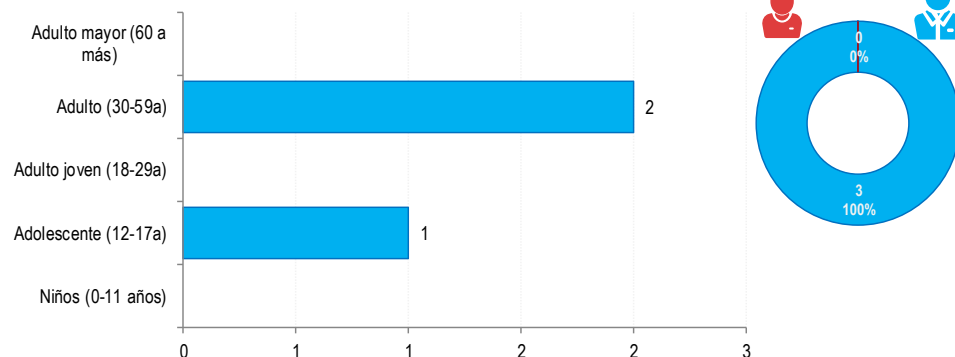
INTOXICACIÓN POR PLAGUICIDAS ATENDIDOS EN EL HOSPITAL REGIONAL HUACHO 2023 HASTA LA SE. N° 19

**Tendencia de Intoxicación por Plaguicidas
atendidos en el Hospital Regional Huacho, periodo 2023 hasta la SE. N° 19**



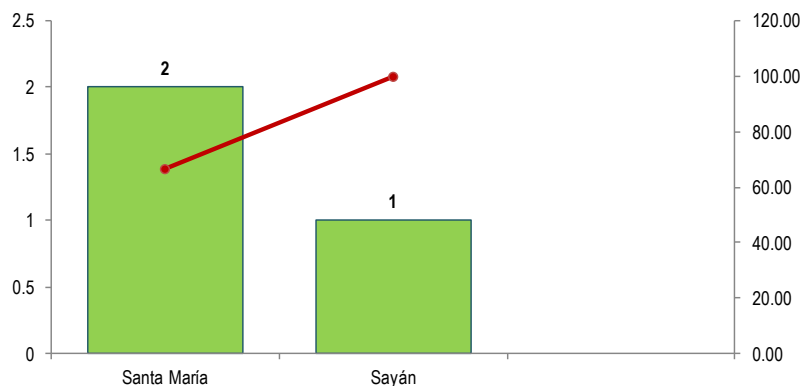
Fuente: Base de Datos Notiweb - Hospital Regional Huacho

**Intoxicación por Plaguicidas por grupo etáreo y sexo
atendidos en el Hospital Regional Huacho, periodo 2023 hasta la SE. N° 19**



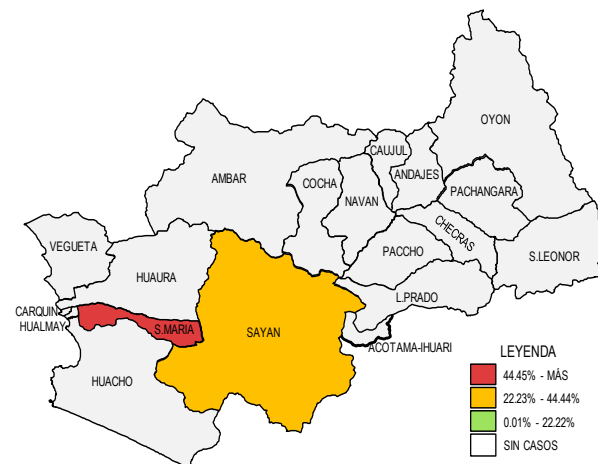
Fuente: Base de Datos Notiweb - Hospital Regional Huacho

**Frecuencia acumulada de Intoxicación por Plaguicidas por distritos
atendidos en el Hospital Regional Huacho, periodo 2023 hasta la SE. N° 19**



Fuente: Base de Datos Notiweb - Hospital Regional Huacho

**Casos acumulados de Intoxicación por Plaguicidas por distritos
atendidos en el Hospital Regional Huacho, periodo 2023 hasta la SE. N° 19**

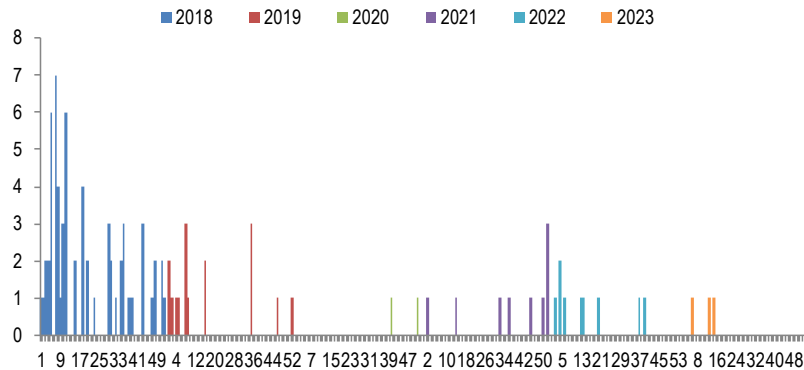


Fuente: Base de Datos Notiweb - Hospital Regional Huacho

INTOXICACIÓN POR PLAGUICIDAS

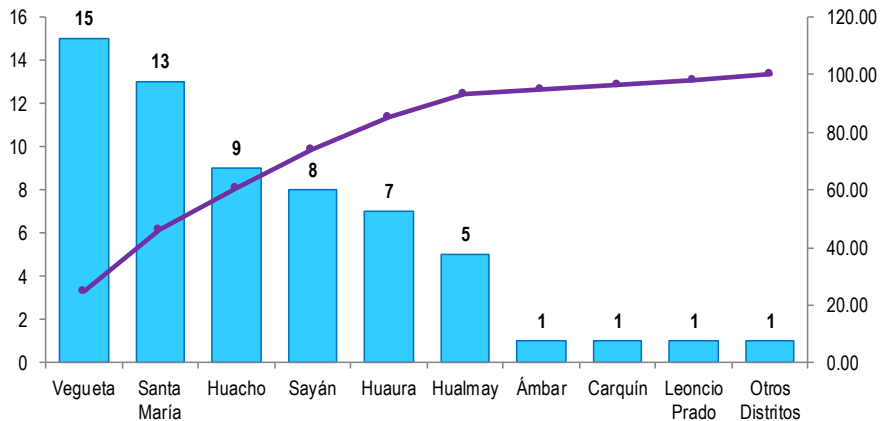
ATENDIDOS EN EL HOSPITAL REGIONAL HUACHO 2018 -2023 HASTA LA SE. N° 19

Casos de Intoxicación por Plaguicidas
atendidos en el Hospital Regional Huacho, periodo 2018 - 2023 hasta la SE.N° 19



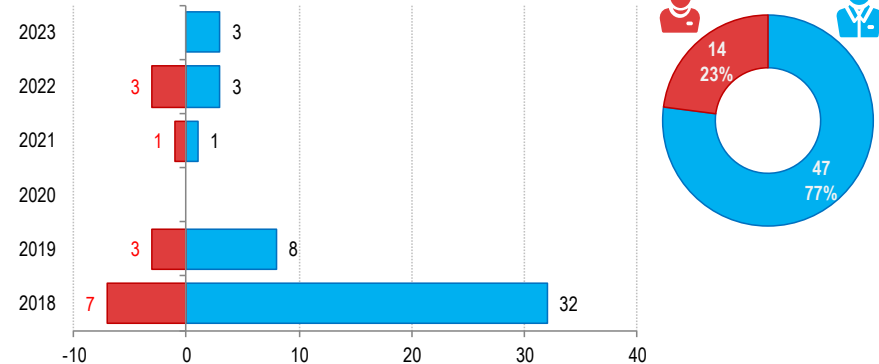
Fuente: Base de Datos Notiweb - Hospital Regional Huacho

Frecuencia acumulada de Intoxicación por Plaguicidas por distritos
atendidos en el Hospital Regional Huacho, periodo 2018 - 2023 hasta la SE.N° 19



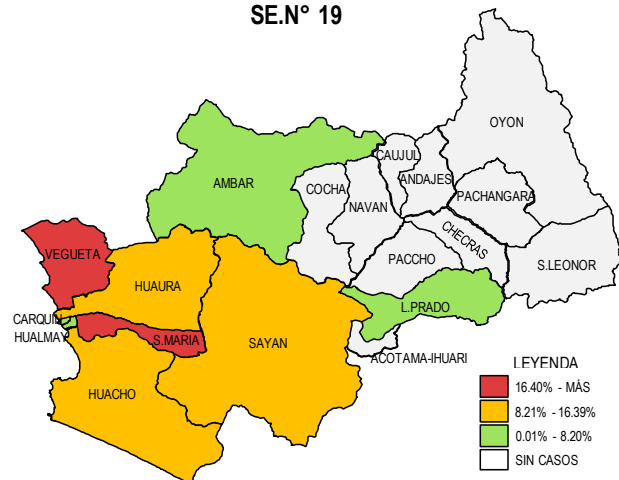
Fuente: Base de Datos Notiweb - Hospital Regional Huacho

Intoxicación por Plaguicidas por grupo étnico y sexo
atendidos en el Hospital Regional Huacho, periodo 2018 - 2023 hasta la SE.N° 19



Fuente: Base de Datos Notiweb - Hospital Regional Huacho

Casos acumulados de Intoxicación por Plaguicidas por distritos
atendidos en el Hospital Regional Huacho, periodo 2018 - 2023 hasta la SE.N° 19



Fuente: Base de Datos Notiweb - Hospital Regional Huacho



TENDENCIA Y TASAS DE VARIACIÓN E INCIDENCIA DE INTOXICACIÓN POR PLAGUICIDAS POR DISTRITOS ATENDIDOS EN EL HOSPITAL REGIONAL HUACHO DEL 2018 – 2023 HASTA LA SE. N° 19



| Provincia / Distritos | Casos atendidos en el HRH* a la semana epidemiológica N° 19 | | | | | | | Tasa de Variación | Proporción |
|---------------------------------|---|-----------|----------|----------|----------|----------------------|----------|-------------------|--------------|
| | 2018* | 2019* | 2020* | 2021* | 2022* | Promedio 2018 - 2022 | 2023* | | |
| Hospital Regional Huacho | 38 | 11 | 0 | 2 | 6 | 11 | 3 | -73.7 | - |
| Prov. Huaura | 38 | 11 | 0 | 2 | 6 | 11 | 3 | -72.7 | 100.0 |
| Huacho | 5 | 2 | 0 | 0 | 2 | 2 | 0 | -100.0 | 0.0 |
| Ámbar | 1 | 0 | 0 | 0 | 0 | 0 | 0 | 0.0 | 0.0 |
| Carquin | 1 | 0 | 0 | 0 | 0 | 0 | 0 | 0.0 | 0.0 |
| Checras | 0 | 0 | 0 | 0 | 0 | 0 | 0 | 0.0 | 0.0 |
| Hualmay | 3 | 1 | 0 | 1 | 0 | 1 | 0 | -100.0 | 0.0 |
| Huaura | 4 | 1 | 0 | 0 | 2 | 1 | 0 | -100.0 | 0.0 |
| L. Prado | 0 | 0 | 0 | 0 | 1 | 0 | 0 | 0.0 | 0.0 |
| Paccho | 0 | 0 | 0 | 0 | 0 | 0 | 0 | 0.0 | 0.0 |
| S. Leonor | 0 | 0 | 0 | 0 | 0 | 0 | 0 | 0.0 | 0.0 |
| S. Maria | 8 | 2 | 0 | 1 | 0 | 2 | 2 | 0.0 | 66.7 |
| Sayán | 5 | 2 | 0 | 0 | 0 | 1 | 1 | 0.0 | 33.3 |
| Vegueta | 11 | 3 | 0 | 0 | 1 | 3 | 0 | -100.0 | 0.0 |
| Prov. Oyón | 0 | 0 | 0 | 0 | 0 | 0 | 0 | 0.0 | 0.00 |
| Oyón | 0 | 0 | 0 | 0 | 0 | 0 | 0 | 0.0 | 0.00 |
| Andajes | 0 | 0 | 0 | 0 | 0 | 0 | 0 | 0.0 | 0.00 |
| Caujúl | 0 | 0 | 0 | 0 | 0 | 0 | 0 | 0.0 | 0.00 |
| Cochamarca | 0 | 0 | 0 | 0 | 0 | 0 | 0 | 0.0 | 0.00 |
| Navan | 0 | 0 | 0 | 0 | 0 | 0 | 0 | 0.0 | 0.00 |
| Pachangara | 0 | 0 | 0 | 0 | 0 | 0 | 0 | 0.0 | 0.00 |
| Ihuari-Acotama | 0 | 0 | 0 | 0 | 0 | 0 | 0 | 0.0 | 0.00 |
| Otros Distritos | 1 | 0 | 0 | 0 | 0 | 0 | 0 | 0.0 | - |

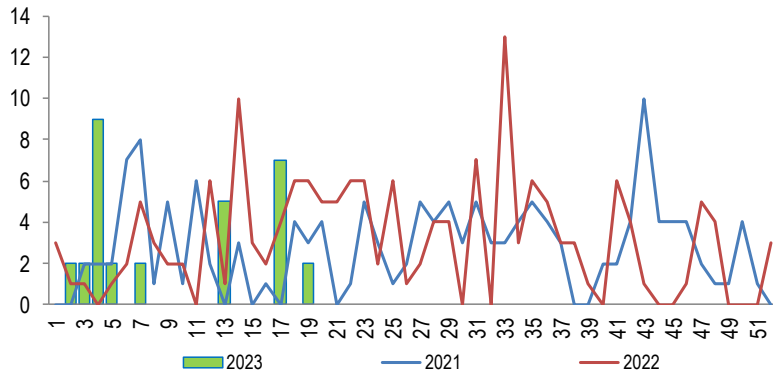
Fuente: Base de Datos Notiweb - Hospital Regional Huacho

* acumulado hasta la SE. 19

HRH*: Hospital Regional Huacho

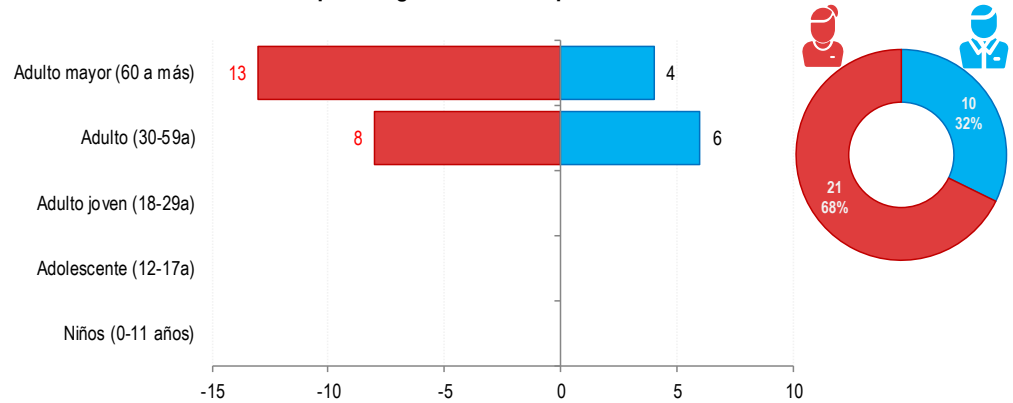
DIABETES MELLIT. NO INSULINODEPENDIENTE ATENDIDOS EN EL HOSPITAL REGIONAL HUACHO 2023 HASTA LA SE. N° 19

**Tendencia de Diabetes Mellit. No Insulinodep
atendidos en el Hospital Regional Huacho, periodo 2023 hasta la SE. N° 19**



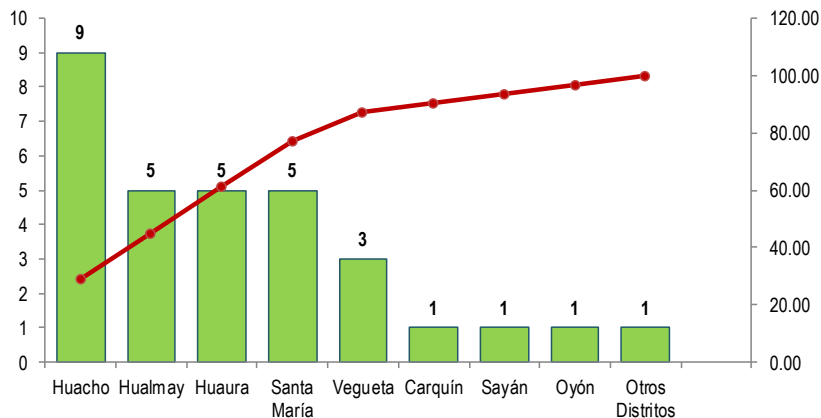
Fuente: Base de Datos Notiweb - Hospital Regional Huacho

**Diabetes Mellit. No Insulinodep por grupo etáreo y sexo
atendidos en el Hospital Regional Huacho, periodo 2023 hasta la SE. N° 19**



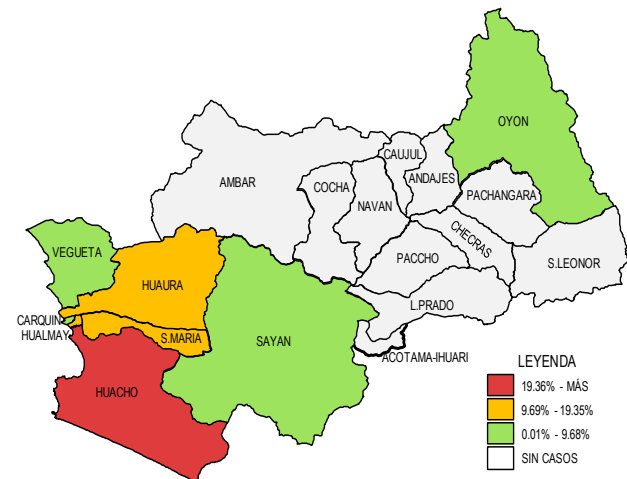
Fuente: Base de Datos Notiweb - Hospital Regional Huacho

**Frecuencia acumulada de Diabetes Mellit. No Insulinodep por distritos
atendidos en el Hospital Regional Huacho, periodo 2023 hasta la SE. N° 19**



Fuente: Base de Datos Notiweb - Hospital Regional Huacho

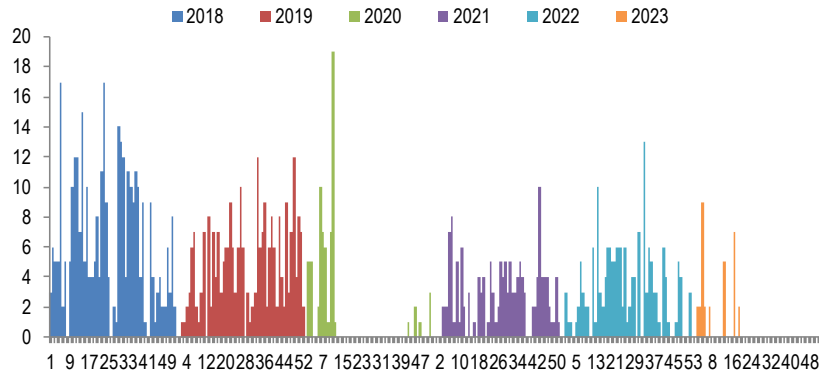
**Casos acumulados de Diabetes Mellit. No Insulinodep por distritos
atendidos en el Hospital Regional Huacho, periodo 2023 hasta la SE. N° 19**



Fuente: Base de Datos Notiweb - Hospital Regional Huacho

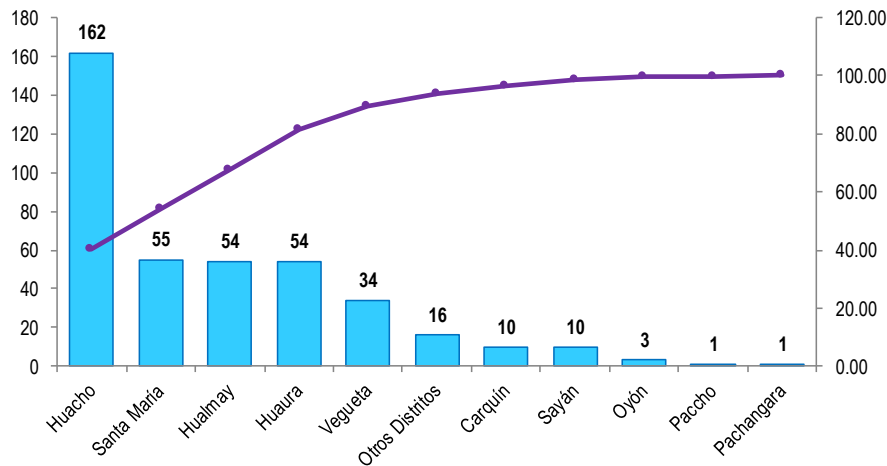
DIABETES MELLIT. NO INSULINODEPENDIENTE ATENDIDOS EN EL HOSPITAL REGIONAL HUACHO 2018-2023 HASTA LA SE. N° 19

**Casos de Diabetes Mellit. No Insulinodep
atendidos en el Hospital Regional Huacho, periodo 2018 - 2023 hasta la
SE.N° 19**



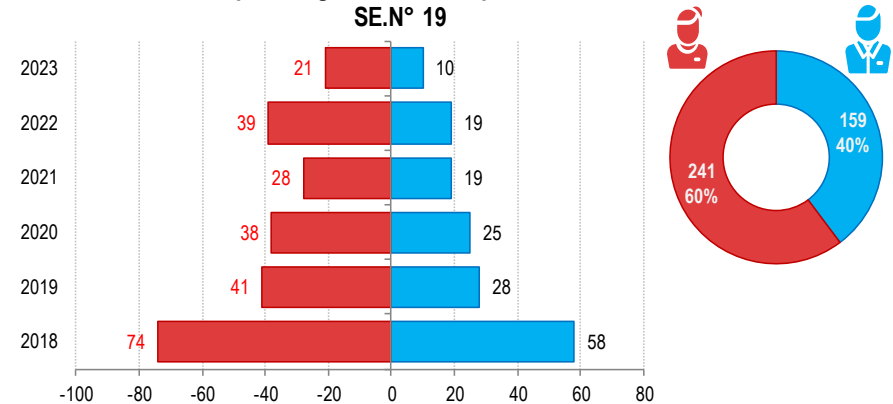
Fuente: Base de Datos Notiweb - Hospital Regional Huacho

**Frecuencia acumulada de Diabetes Mellit. No Insulinodep por distritos
atendidos en el Hospital Regional Huacho, periodo 2018 - 2023 hasta la SE.N°
19**



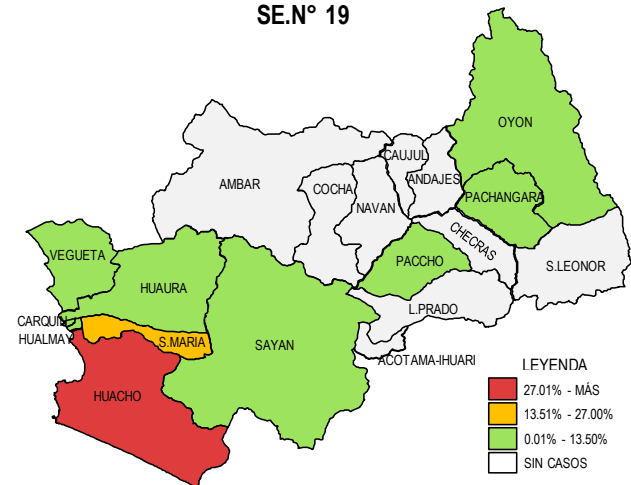
Fuente: Base de Datos Notiweb - Hospital Regional Huacho

**Diabetes Mellit. No Insulinodep por grupo étnico y sexo
atendidos en el Hospital Regional Huacho, periodo 2018 - 2023 hasta la
SE.N° 19**



Fuente: Base de Datos Notiweb - Hospital Regional Huacho

**Casos acumulados de Diabetes Mellit. No Insulinodep por distritos
atendidos en el Hospital Regional Huacho, periodo 2018 - 2023 hasta la
SE.N° 19**



Fuente: Base de Datos Notiweb - Hospital Regional Huacho



TENDENCIA Y TASAS DE VARIACIÓN E INCIDENCIA DE DIABETES MELLIT. NO INSULINODEPENDIENTE POR DISTRITOS ATENDIDOS EN EL HOSPITAL REGIONAL HUACHO DEL 2018 – 2023 HASTA LA SE. N° 19



| Provincia / Distritos | Casos atendidos en el HRH* a la semana epidemiológica N° 19 | | | | | | | Tasa de Variación | Proporción |
|---------------------------------|---|-----------|-----------|-----------|-----------|----------------------|-----------|-------------------|-------------|
| | 2018* | 2019* | 2020* | 2021* | 2022* | Promedio 2018 - 2022 | 2023* | | |
| Hospital Regional Huacho | 121 | 67 | 61 | 47 | 58 | 71 | 30 | -57.6 | - |
| Prov. Huaura | 120 | 67 | 60 | 47 | 57 | 70 | 29 | -58.6 | 96.7 |
| Huacho | 44 | 26 | 29 | 17 | 37 | 31 | 9 | -71.0 | 30.0 |
| Ámbar | 0 | 0 | 0 | 0 | 0 | 0 | 0 | 0.0 | 0.0 |
| Carquin | 3 | 0 | 3 | 2 | 1 | 2 | 1 | -50.0 | 3.3 |
| Checras | 0 | 0 | 0 | 0 | 0 | 0 | 0 | 0.0 | 0.0 |
| Hualmay | 23 | 11 | 7 | 4 | 4 | 10 | 5 | -50.0 | 16.7 |
| Huaura | 20 | 9 | 10 | 6 | 4 | 10 | 5 | -50.0 | 16.7 |
| L.Prado | 0 | 0 | 0 | 0 | 0 | 0 | 0 | 0.0 | 0.0 |
| Paccho | 0 | 1 | 0 | 0 | 0 | 0 | 0 | 0.0 | 0.0 |
| S.Leonor | 0 | 0 | 0 | 0 | 0 | 0 | 0 | 0.0 | 0.0 |
| S.Maria | 17 | 13 | 5 | 11 | 4 | 10 | 5 | -50.0 | 16.7 |
| Sayán | 2 | 2 | 1 | 1 | 3 | 2 | 1 | -50.0 | 3.3 |
| Vegueta | 11 | 5 | 5 | 6 | 4 | 6 | 3 | -50.0 | 10.0 |
| Prov. Oyón | 1 | 0 | 1 | 0 | 1 | 1 | 1 | 0.0 | 3.33 |
| Oyón | 1 | 0 | 1 | 0 | 0 | 0 | 1 | 100.0 | 3.33 |
| Andajes | 0 | 0 | 0 | 0 | 0 | 0 | 0 | 0.0 | 0.00 |
| Caujul | 0 | 0 | 0 | 0 | 0 | 0 | 0 | 0.0 | 0.00 |
| Cochamarca | 0 | 0 | 0 | 0 | 0 | 0 | 0 | 0.0 | 0.00 |
| Navan | 0 | 0 | 0 | 0 | 0 | 0 | 0 | 0.0 | 0.00 |
| Pachangara | 0 | 0 | 0 | 0 | 1 | 0 | 0 | 0.0 | 0.00 |
| Ihuari-Acotama | 0 | 0 | 0 | 0 | 0 | 0 | 0 | 0.0 | 0.00 |
| Otros Distritos | 11 | 2 | 2 | 0 | 0 | 3 | 1 | -66.7 | - |

Fuente: Base de Datos Notiweb - Hospital Regional Huacho

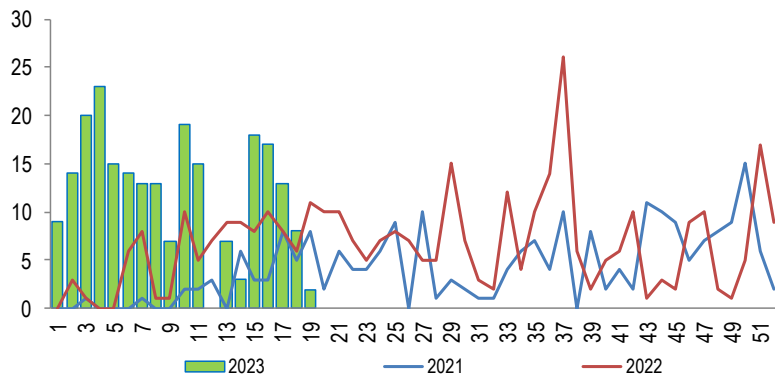
* acumulado hasta la SE. 19

HRH**: Hospital Regional Huacho

HIPERTENSIÓN ARTERIAL

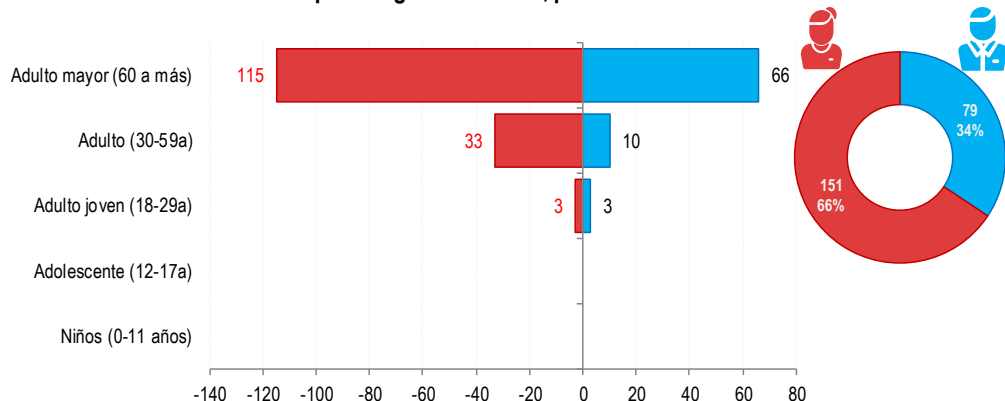
ATENDIDOS EN EL HOSPITAL REGIONAL HUACHO 2023 HASTA LA SE. N° 19

Tendencia de Hipertensión Arterial
atendidos en el Hospital Regional Huacho, periodo 2023 hasta la SE.N° 19



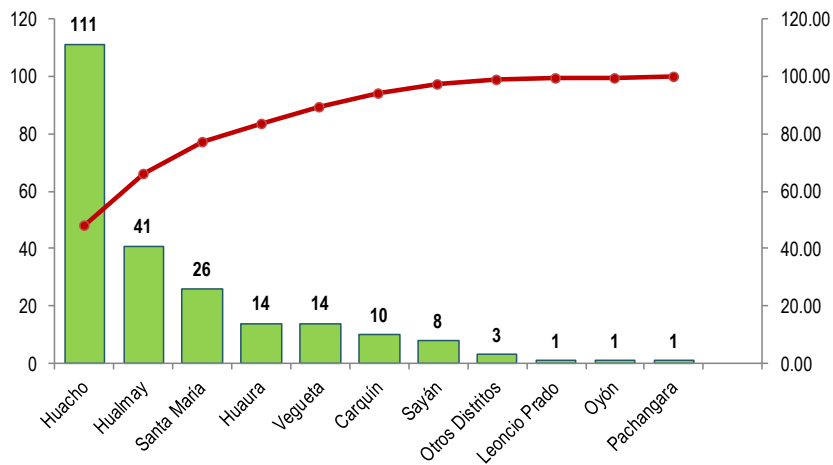
Fuente: Base de Datos Notiweb - Hospital Regional Huacho

Hipertensión Arterial por grupo etáreo y sexo
atendidos en el Hospital Regional Huacho, periodo 2023 hasta la SE.N° 19



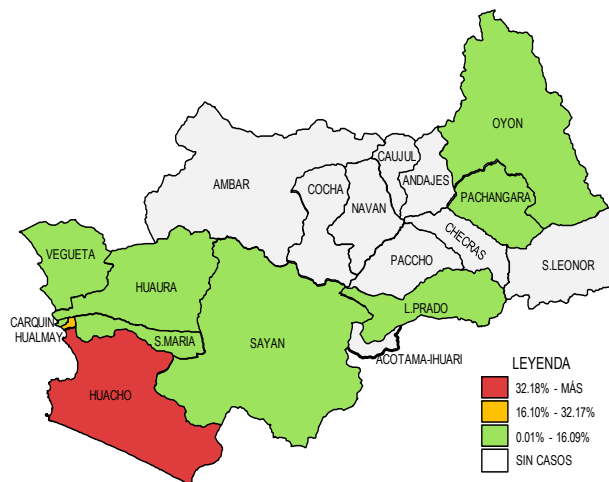
Fuente: Base de Datos Notiweb - Hospital Regional Huacho

Frecuencia acumulada de Hipertensión Arterial por distritos
atendidos en el Hospital Regional Huacho, periodo 2023 hasta la SE.N° 19



Fuente: Base de Datos Notiweb - Hospital Regional Huacho

Casos acumulados de Hipertensión Arterial por distritos
atendidos en el Hospital Regional Huacho, periodo 2023 hasta la SE.N° 19

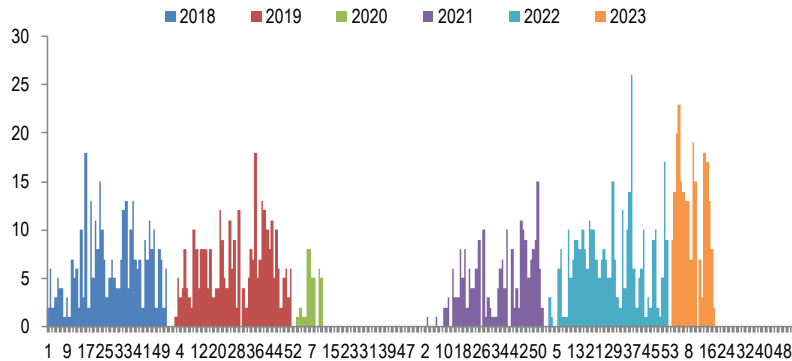


Fuente: Base de Datos Notiweb - Hospital Regional Huacho

HIPERTENSIÓN ARTERIAL

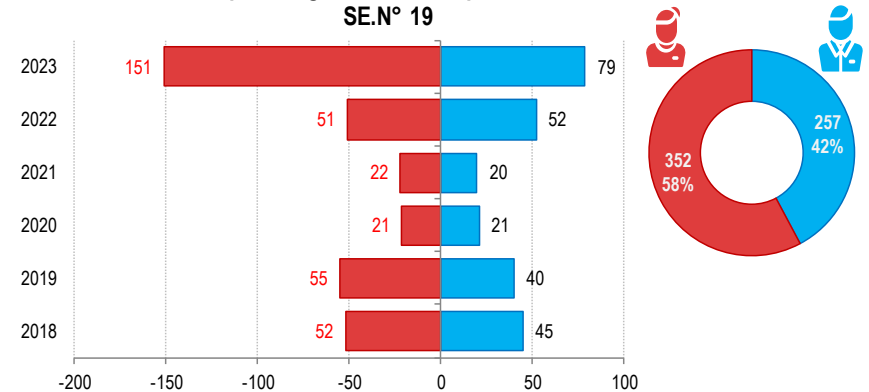
ATENDIDOS EN EL HOSPITAL REGIONAL HUACHO 2018 -2023 HASTA LA SE. N° 19

Casos de Hipertensión Arterial
atendidos en el Hospital Regional Huacho, periodo 2018 - 2023 hasta la SE.N° 19



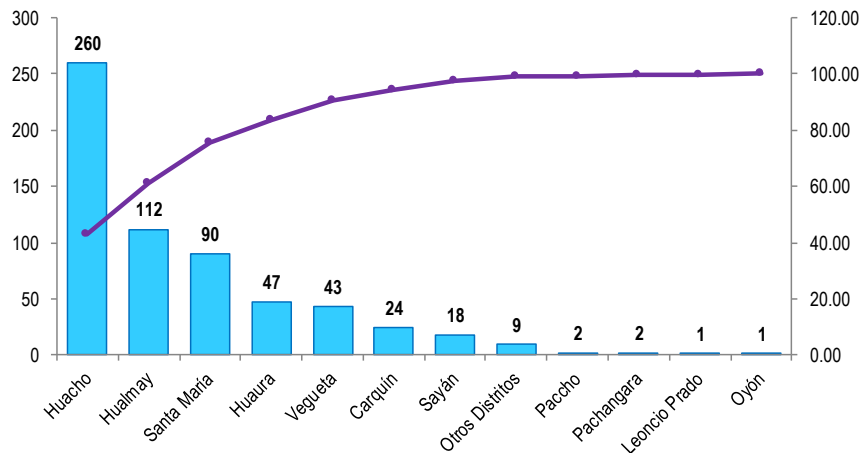
Fuente: Base de Datos Notiweb - Hospital Regional Huacho

Hipertensión Arterial por grupo etáreo y sexo
atendidos en el Hospital Regional Huacho, periodo 2018 - 2023 hasta la SE.N° 19



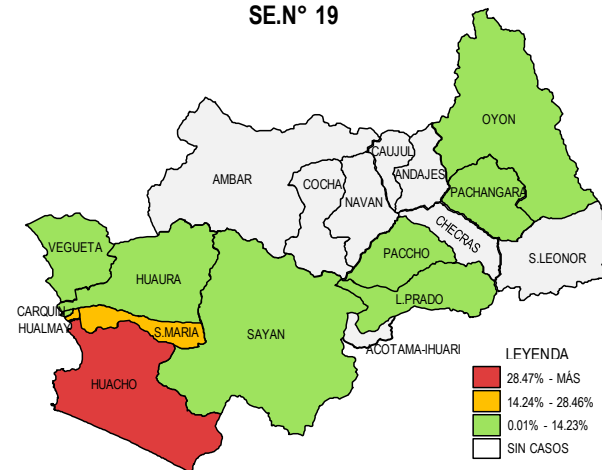
Fuente: Base de Datos Notiweb - Hospital Regional Huacho

Frecuencia acumulada de Hipertensión Arterial por distritos
atendidos en el Hospital Regional Huacho, periodo 2018 - 2023 hasta la SE.N° 19



Fuente: Base de Datos Notiweb - Hospital Regional Huacho

Casos acumulados de Hipertensión Arterial por distritos
atendidos en el Hospital Regional Huacho, periodo 2018 - 2023 hasta la SE.N° 19



Fuente: Base de Datos Notiweb - Hospital Regional Huacho



TENDENCIA Y TASAS DE VARIACIÓN E INCIDENCIA DE HIPERTENSIÓN ARTERIAL POR DISTRITOS ATENDIDOS EN EL HOSPITAL REGIONAL HUACHO DEL 2018 – 2023 HASTA LA SE. N° 19



| Provincia / Distritos | Casos atendidos en el HRH* a la semana epidemiológica N° 19 | | | | | | | Tasa de Variación | Proporción |
|--------------------------|---|-------|-------|-------|-------|----------------------|-------|-------------------|------------|
| | 2018* | 2019* | 2020* | 2021* | 2022* | Promedio 2018 - 2022 | 2023* | | |
| Hospital Regional Huacho | 95 | 93 | 42 | 42 | 101 | 75 | 227 | 204.3 | - |
| Prov.Huaura | 94 | 93 | 42 | 42 | 101 | 74 | 225 | 204.1 | 99.1 |
| Huacho | 34 | 39 | 15 | 15 | 46 | 30 | 111 | 270.0 | 48.9 |
| Ámbar | 0 | 0 | 0 | 0 | 0 | 0 | 0 | 0.0 | 0.0 |
| Carquin | 3 | 1 | 4 | 1 | 5 | 3 | 10 | 233.3 | 4.4 |
| Checras | 0 | 0 | 0 | 0 | 0 | 0 | 0 | 0.0 | 0.0 |
| Hualmay | 11 | 19 | 8 | 11 | 22 | 14 | 41 | 192.9 | 18.1 |
| Huaura | 13 | 11 | 5 | 1 | 3 | 7 | 14 | 100.0 | 6.2 |
| L.Prado | 0 | 0 | 0 | 0 | 0 | 0 | 1 | 100.0 | 0.4 |
| Paccho | 2 | 0 | 0 | 0 | 0 | 0 | 0 | 0.0 | 0.0 |
| S.Leonor | 0 | 0 | 0 | 0 | 0 | 0 | 0 | 0.0 | 0.0 |
| S.Maria | 22 | 10 | 6 | 11 | 15 | 13 | 26 | 100.0 | 11.5 |
| Sayán | 1 | 2 | 0 | 1 | 6 | 2 | 8 | 300.0 | 3.5 |
| Vegueta | 8 | 11 | 4 | 2 | 4 | 6 | 14 | 133.3 | 6.2 |
| Prov. Oyón | 1 | 0 | 0 | 0 | 0 | 0 | 2 | 100.0 | 0.88 |
| Oyón | 0 | 0 | 0 | 0 | 0 | 0 | 1 | 100.0 | 0.44 |
| Andajes | 0 | 0 | 0 | 0 | 0 | 0 | 0 | 0.0 | 0.00 |
| Caujul | 0 | 0 | 0 | 0 | 0 | 0 | 0 | 0.0 | 0.00 |
| Cochamarca | 0 | 0 | 0 | 0 | 0 | 0 | 0 | 0.0 | 0.00 |
| Navan | 0 | 0 | 0 | 0 | 0 | 0 | 0 | 0.0 | 0.00 |
| Pachangara | 1 | 0 | 0 | 0 | 0 | 0 | 1 | 100.0 | 0.44 |
| Ihuari-Acotama | 0 | 0 | 0 | 0 | 0 | 0 | 0 | 0.0 | 0.00 |
| Otros Distritos | 2 | 2 | 0 | 0 | 2 | 1 | 3 | 200.0 | - |

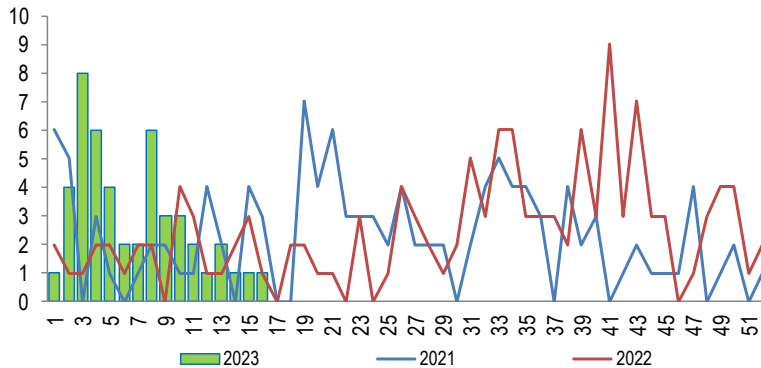
Fuente: Base de Datos Notweb - Hospital Regional Huacho

* acumulado hasta la SE. 19

HRH**: Hospital Regional Huacho

Tendencia de Cáncer

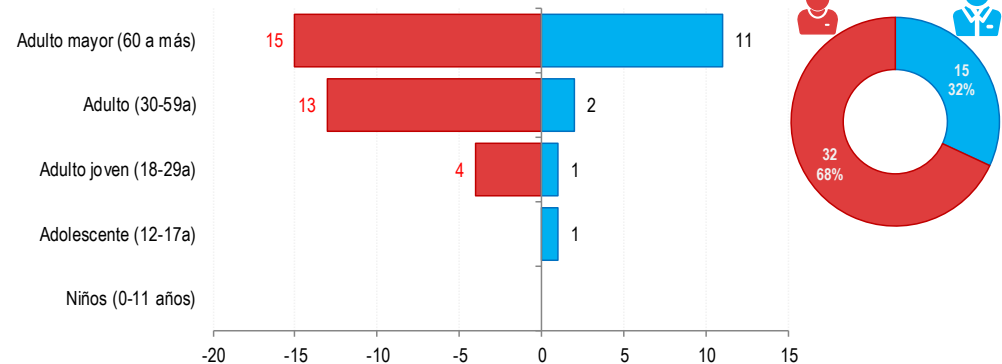
atendidos en el Hospital Regional Huacho Periodo 2023 hasta el mes de abril



Fuente: Base de Datos Notiweb - Hospital Regional Huacho
Actualizado al 16/05/2023

Cáncer por grupo etáreo y sexo

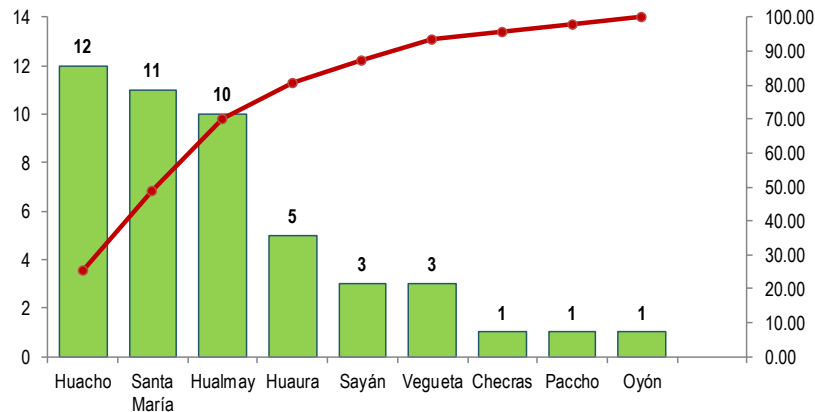
atendidos en el Hospital Regional Huacho Periodo 2023 hasta el mes de abril



Fuente: Base de Datos Notiweb - Hospital Regional Huacho
Actualizado al 16/05/2023

Casos acumulados de Cáncer por distritos

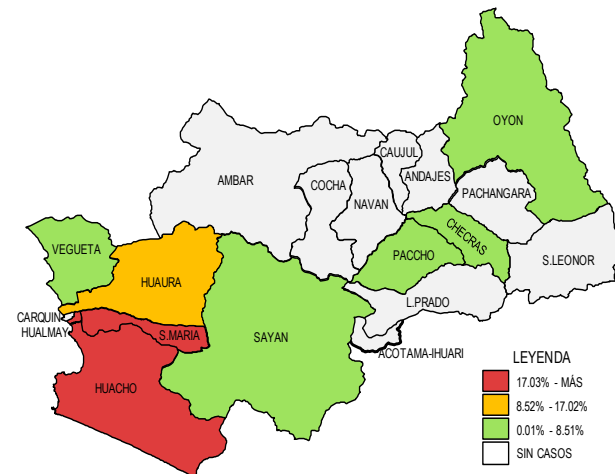
atendidos en el Hospital Regional Huacho Periodo 2023 hasta el mes de abril



Fuente: Base de Datos Notiweb - Hospital Regional Huacho
Actualizado al 16/05/2023

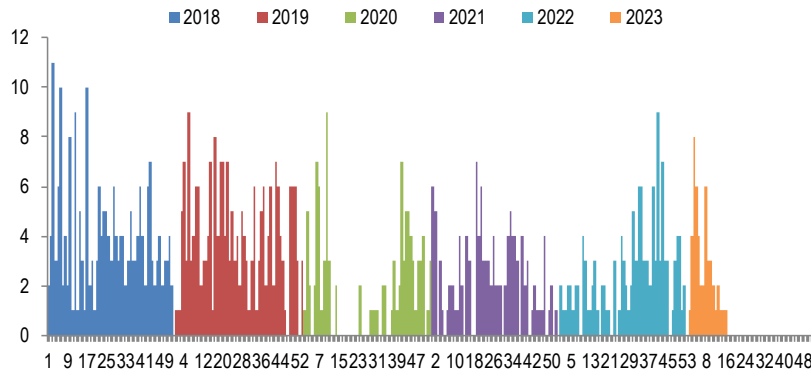
Casos acumulados de Cáncer por distritos

atendidos en el Hospital Regional Huacho Periodo 2023 hasta el mes de abril



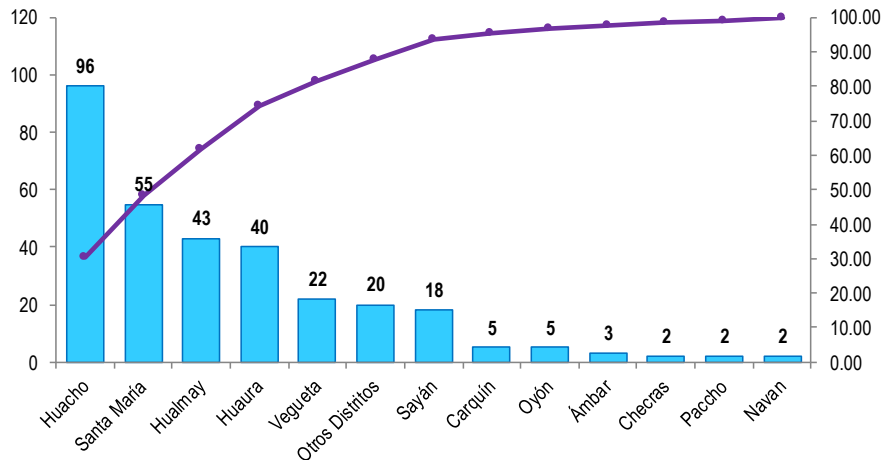
Fuente: Base de Datos Notiweb - Hospital Regional Huacho
Actualizado al 16/05/2023

Casos de Cáncer
atendidos en el Hospital Regional Huacho Periodo 2018 - 2023 hasta el mes de abril



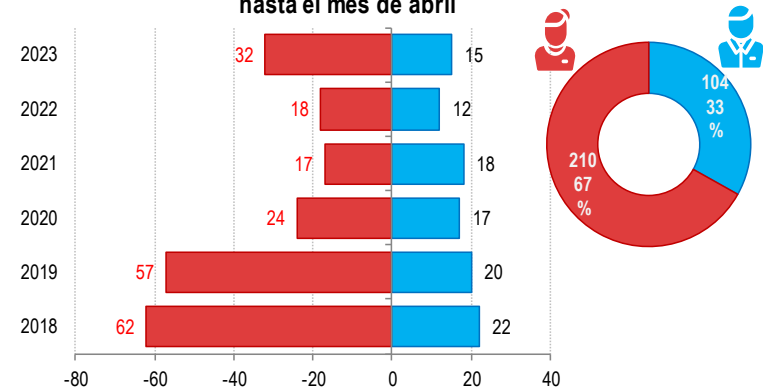
Fuente: Base de Datos Notiweb - Hospital Regional Huacho
Actualizado al 16/05/2023

Casos acumulados de Cáncer por distritos
atendidos en el Hospital Regional Huacho Periodo 2018 - 2023 hasta el mes de abril



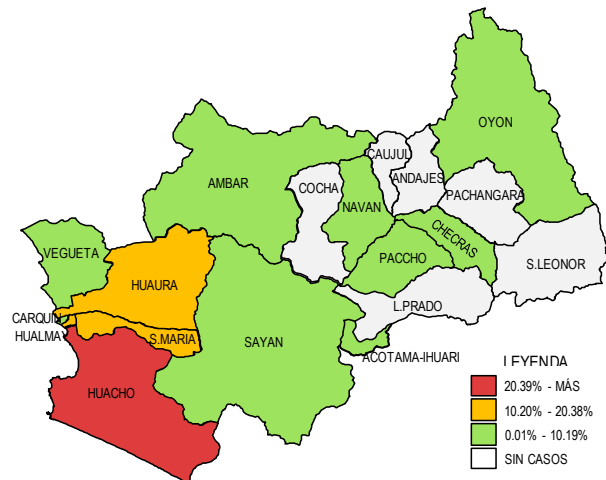
Fuente: Base de Datos Notiweb - Hospital Regional Huacho
Actualizado al 16/05/2023

Cáncer por grupo etáreo y sexo
atendidos en el Hospital Regional Huacho Periodo 2018 - 2023 hasta el mes de abril



Fuente: Base de Datos Notiweb - Hospital Regional Huacho
Actualizado al 16/05/2023

Casos acumulados de Cáncer por distritos
atendidos en el Hospital Regional Huacho Periodo 2018 - 2023 hasta el



Fuente: Base de Datos Notiweb - Hospital Regional Huacho
Actualizado al 16/05/2023



TENDENCIA Y TASAS DE VARIACIÓN E INCIDENCIA DE CÁNCER POR DISTRITOS ATENDIDOS EN EL HOSPITAL REGIONAL HUACHO DEL 2018 – 2023 HASTA EL MES DE ABRIL



| Provincia / Distritos | Casos atendidos en el HRH** al mes de abril | | | | | | | Tasa de Variación | Proporción |
|---------------------------------|---|-----------|-----------|-----------|-----------|----------------------|-----------|-------------------|-------------|
| | 2018* | 2019* | 2020* | 2021* | 2022* | Promedio 2018 - 2022 | 2023* | | |
| Hospital Regional Huacho | 74 | 73 | 39 | 33 | 29 | 50 | 47 | -5.2 | - |
| Prov. Huaura | 73 | 71 | 36 | 33 | 27 | 48 | 46 | -4.2 | 97.9 |
| Huacho | 32 | 24 | 10 | 12 | 6 | 17 | 12 | -29.4 | 25.5 |
| Ámbar | 1 | 2 | 0 | 0 | 0 | 1 | 0 | -100.0 | 0.0 |
| Carquin | 0 | 1 | 3 | 0 | 1 | 1 | 0 | -100.0 | 0.0 |
| Checras | 0 | 1 | 0 | 0 | 0 | 0 | 1 | 100.0 | 2.1 |
| Huamán | 14 | 8 | 6 | 2 | 3 | 7 | 10 | 42.9 | 21.3 |
| Huaura | 6 | 14 | 1 | 7 | 7 | 7 | 5 | -28.6 | 10.6 |
| L. Prado | 0 | 0 | 0 | 0 | 0 | 0 | 0 | 0.0 | 0.0 |
| Paccho | 0 | 1 | 0 | 0 | 0 | 0 | 1 | 100.0 | 2.1 |
| S. Leonor | 0 | 0 | 0 | 0 | 0 | 0 | 0 | 0.0 | 0.0 |
| S. María | 9 | 10 | 8 | 8 | 9 | 9 | 11 | 22.2 | 23.4 |
| Sayán | 3 | 5 | 5 | 2 | 0 | 3 | 3 | 0.0 | 6.4 |
| Vegueta | 8 | 5 | 3 | 2 | 1 | 4 | 3 | -25.0 | 6.4 |
| Prov. Oyón | 1 | 2 | 3 | 0 | 1 | 1 | 1 | 0.0 | 2.13 |
| Oyón | 1 | 1 | 2 | 0 | 0 | 1 | 1 | 0.0 | 2.13 |
| Andajes | 0 | 0 | 0 | 0 | 0 | 0 | 0 | 0.0 | 0.00 |
| Caujul | 0 | 0 | 0 | 0 | 0 | 0 | 0 | 0.0 | 0.00 |
| Cochamarca | 0 | 0 | 0 | 0 | 0 | 0 | 0 | 0.0 | 0.00 |
| Navan | 0 | 1 | 1 | 0 | 0 | 0 | 0 | 0.0 | 0.00 |
| Pachangara | 0 | 0 | 0 | 0 | 0 | 0 | 0 | 0.0 | 0.00 |
| Ihuari-Acotama | 0 | 0 | 0 | 0 | 1 | 0 | 0 | 0.0 | 0.00 |
| Otros Distritos | 10 | 4 | 2 | 2 | 1 | 4 | 0 | -100.0 | - |

Fuente: Base de Datos Notiweb - Hospital Regional Huacho

* acumulado al mes de abril

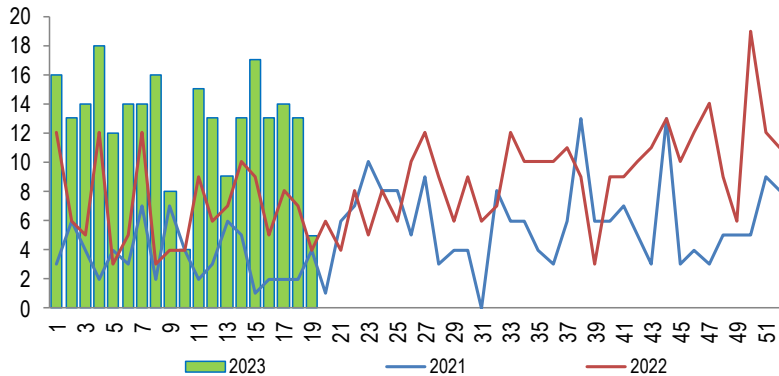
HRH**: Hospital Regional Huacho

Actualizado al 16/05/2023

MORDEDURA CANINA

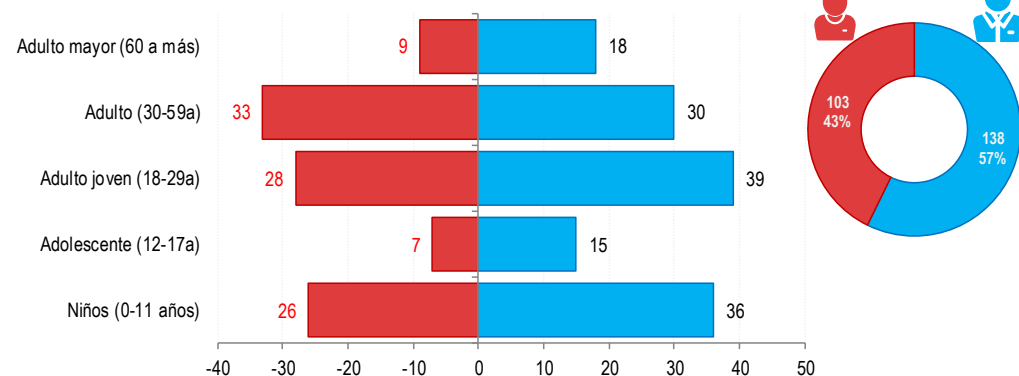
ATENDIDOS EN EL HOSPITAL REGIONAL HUACHO 2023 HASTA LA SE. N° 19

Tendencia de Mordedura Canina
atendidos en el Hospital Regional Huacho, periodo 2023 hasta la SE. N° 19



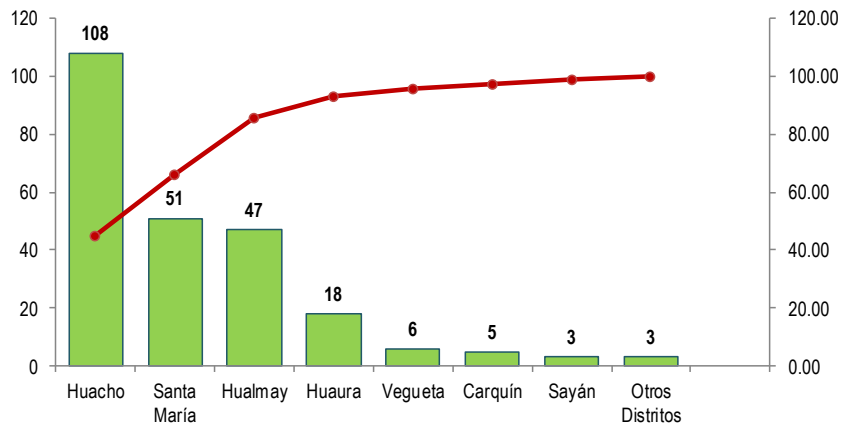
Fuente: Base de Datos Notiweb - Hospital Regional Huacho

Mordedura Canina por grupo etáreo y sexo
atendidos en el Hospital Regional Huacho, periodo 2023 hasta la SE. N° 19



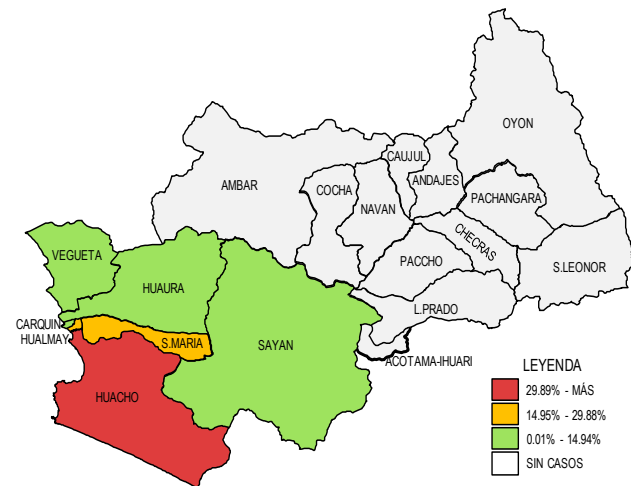
Fuente: Base de Datos Notiweb - Hospital Regional Huacho

Frecuencia acumulada de Mordedura Canina por distritos
atendidos en el Hospital Regional Huacho, periodo 2023 hasta la SE. N° 19



Fuente: Base de Datos Notiweb - Hospital Regional Huacho

Casos acumulados de Mordedura Canina por distritos
atendidos en el Hospital Regional Huacho, periodo 2023 hasta la SE. N° 19

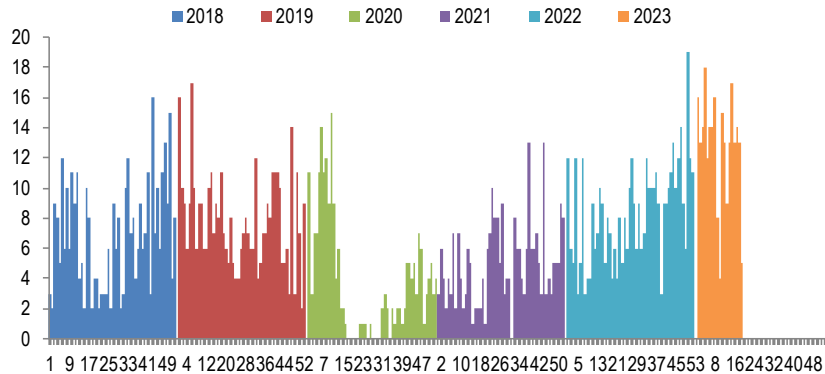


Fuente: Base de Datos Notiweb - Hospital Regional Huacho

MORDEDURA CANINA

ATENDIDOS EN EL HOSPITAL REGIONAL HUACHO 2018 -2023 HASTA LA SE. N° 19

Casos de Mordedura Canina
atendidos en el Hospital Regional Huacho, periodo 2018 - 2023 hasta la SE.N° 19





TENDENCIA Y TASAS DE VARIACIÓN E INCIDENCIA DE MORDEDURA CANINA POR DISTRITOS ATENDIDOS EN EL HOSPITAL REGIONAL HUACHO DEL 2018 – 2023 HASTA LA SE. N° 19



| Provincia / Distritos | Casos atendidos en el HRH* a la semana epidemiológica N° 19 | | | | | | | Tasa de Variación | Proporción |
|--------------------------|---|-------|-------|-------|-------|----------------------|-------|-------------------|------------|
| | 2018* | 2019* | 2020* | 2021* | 2022* | Promedio 2018 - 2022 | 2023* | | |
| Hospital Regional Huacho | 123 | 174 | 122 | 68 | 129 | 123 | 238 | 93.2 | - |
| Prov.Huaura | 123 | 174 | 121 | 68 | 129 | 123 | 238 | 93.5 | 100.0 |
| Huacho | 56 | 80 | 47 | 33 | 52 | 54 | 108 | 100.0 | 45.4 |
| Ámbar | 0 | 0 | 0 | 0 | 0 | 0 | 0 | 0.0 | 0.0 |
| Carquin | 3 | 1 | 4 | 2 | 4 | 3 | 5 | 66.7 | 2.1 |
| Checras | 0 | 1 | 0 | 0 | 0 | 0 | 0 | 0.0 | 0.0 |
| Hualmay | 23 | 30 | 23 | 11 | 20 | 21 | 47 | 123.8 | 19.7 |
| Huaura | 14 | 7 | 6 | 6 | 12 | 9 | 18 | 100.0 | 7.6 |
| L.Prado | 0 | 2 | 0 | 0 | 0 | 0 | 0 | 0.0 | 0.0 |
| Paccho | 0 | 0 | 1 | 0 | 0 | 0 | 0 | 0.0 | 0.0 |
| S.Leonor | 0 | 0 | 0 | 0 | 0 | 0 | 0 | 0.0 | 0.0 |
| S.María | 19 | 36 | 33 | 12 | 30 | 26 | 51 | 96.2 | 21.4 |
| Sayán | 2 | 3 | 0 | 2 | 6 | 3 | 3 | 0.0 | 1.3 |
| Vegueta | 6 | 14 | 7 | 2 | 5 | 7 | 6 | -14.3 | 2.5 |
| Prov. Oyón | 0 | 0 | 1 | 0 | 0 | 0 | 0 | 0.0 | 0.00 |
| Oyón | 0 | 0 | 1 | 0 | 0 | 0 | 0 | 0.0 | 0.00 |
| Andajes | 0 | 0 | 0 | 0 | 0 | 0 | 0 | 0.0 | 0.00 |
| Caujul | 0 | 0 | 0 | 0 | 0 | 0 | 0 | 0.0 | 0.00 |
| Cochamarca | 0 | 0 | 0 | 0 | 0 | 0 | 0 | 0.0 | 0.00 |
| Navan | 0 | 0 | 0 | 0 | 0 | 0 | 0 | 0.0 | 0.00 |
| Pachangara | 0 | 0 | 0 | 0 | 0 | 0 | 0 | 0.0 | 0.00 |
| Ihuari-Acotama | 0 | 0 | 0 | 0 | 0 | 0 | 0 | 0.0 | 0.00 |
| Otros Distritos | 4 | 2 | 2 | 1 | 2 | 2 | 3 | 50.0 | - |

Fuente: Base de Datos Notiweb - Hospital Regional Huacho

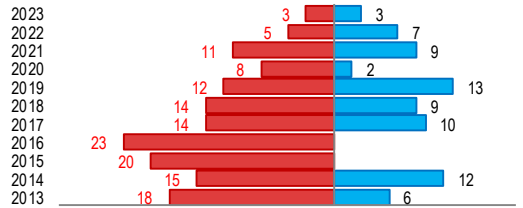
* acumulado hasta la SE. 19

HRH**: Hospital Regional Huacho

MUERTE FETAL

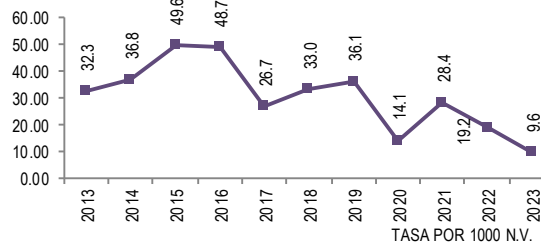
ATENDIDOS EN EL HOSPITAL REGIONAL HUACHO 2013-2023 HASTA LA SE. N° 19

Mortalidad fetal por años y sexo
atendidos en el Hospital Regional Huacho - periodo 2023 hasta la SE. N° 19



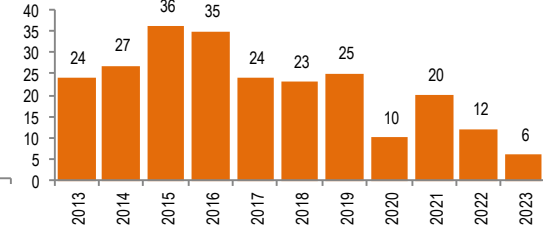
Fuente: Base de Datos Notiweb Hospital Regional Huacho

Tasa de Mortalidad fetal por años
atendidos en el Hospital Regional Huacho - periodo 2023 hasta la SE. N° 19



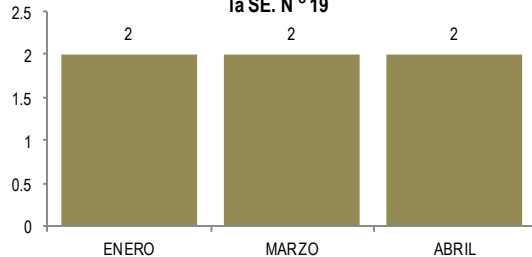
Fuente: Base de Datos Notiweb Hospital Regional Huacho

Mortalidad fetal por años
atendidos en el Hospital Regional Huacho - periodo 2023 hasta la SE. N° 19

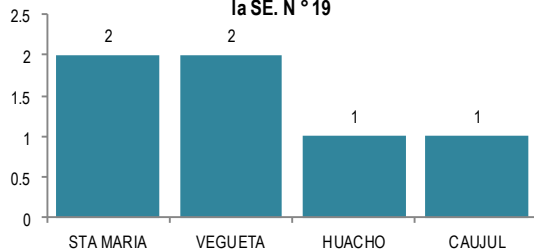


Fuente: Base de Datos Notiweb Hospital Regional Huacho

Mortalidad fetal por meses
atendidos en el Hospital Regional Huacho - periodo 2023 hasta la SE. N° 19

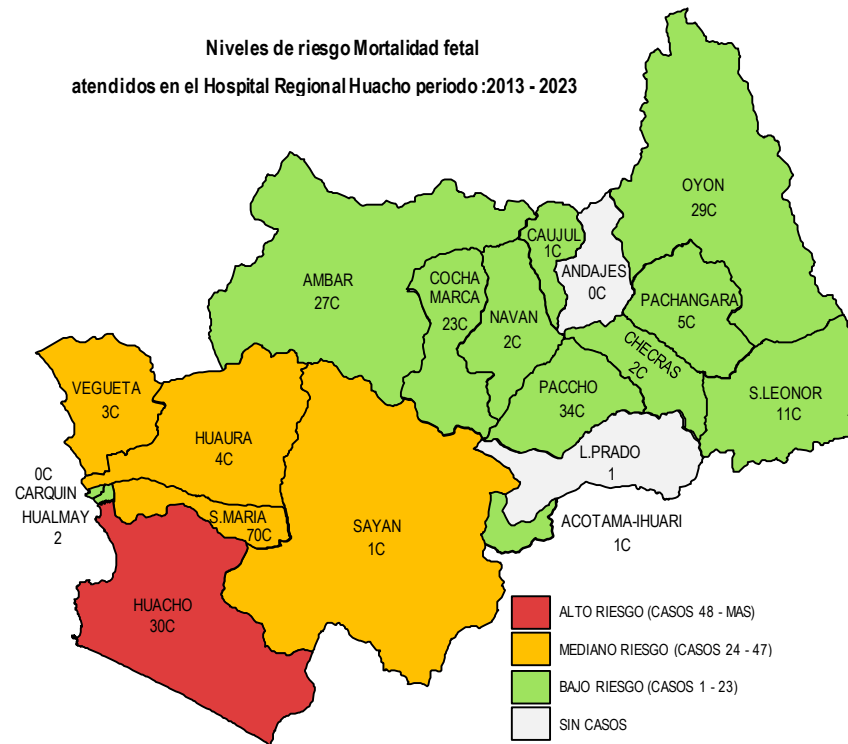


Mortalidad fetal por distritos
atendidos en el Hospital Regional Huacho - periodo 2023 hasta la SE. N° 19



Fuente: Base de Datos Notiweb Hospital Regional Huacho

Niveles de riesgo Mortalidad fetal
atendidos en el Hospital Regional Huacho periodo :2013 - 2023

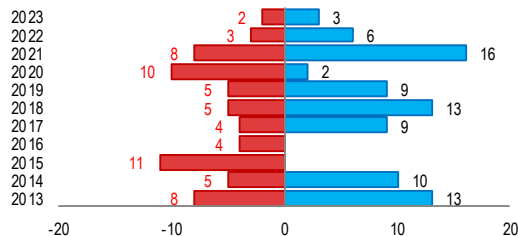


Fuente: Base de Datos Notiweb Hospital Regional Huacho

MUERTE NEONATAL

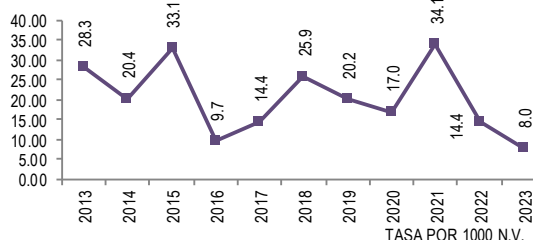
ATENDIDOS EN EL HOSPITAL REGIONAL HUACHO 2013-2023 HASTA LA SE. N° 19

Muerte neonatal por años y sexo
atendidos en el Hospital Regional Huacho - periodo 2023 hasta la SE. N° 19



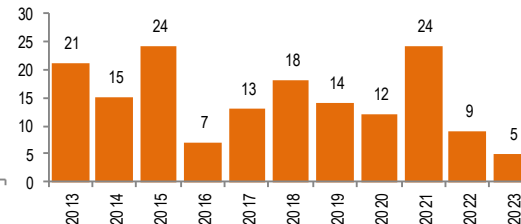
Fuente: Base de Datos Notiweb Hospital Regional Huacho

Tasa de Muerte neonatal por años
atendidos en el Hospital Regional Huacho - periodo 2023 hasta la SE. N° 19



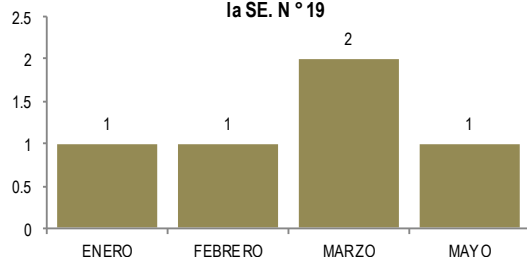
Fuente: Base de Datos Notiweb Hospital Regional Huacho

Muerte neonatal por años
atendidos en el Hospital Regional Huacho - periodo 2023 hasta la SE. N° 19

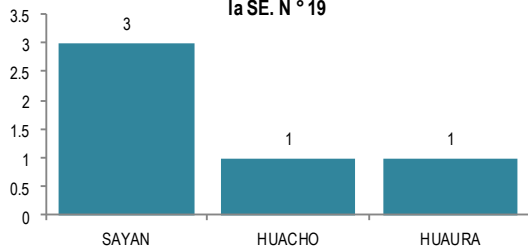


Fuente: Base de Datos Notiweb Hospital Regional Huacho

Muerte neonatal por meses
atendidos en el Hospital Regional Huacho - periodo 2023 hasta la SE. N° 19

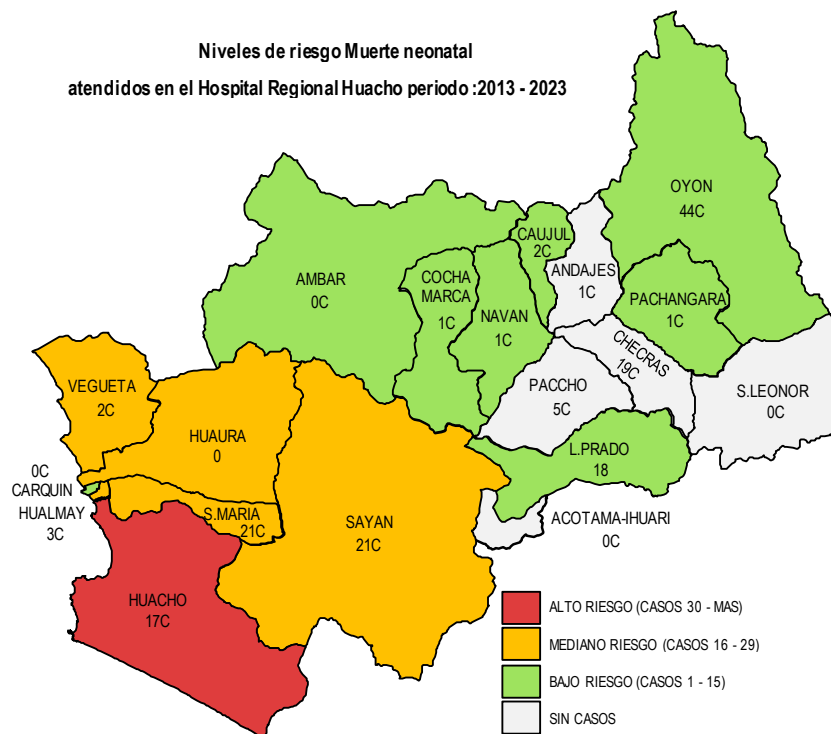


Muerte neonatal por distritos
atendidos en el Hospital Regional Huacho - periodo 2023 hasta la SE. N° 19



Fuente: Base de Datos Notiweb Hospital Regional Huacho

Niveles de riesgo Muerte neonatal
atendidos en el Hospital Regional Huacho periodo :2013 - 2023



Fuente: Base de Datos Notiweb Hospital Regional Huacho



VIGILANCIA DE MORTALIDAD FETAL- NEONATAL ATENDIDOS EN EL HOSPITAL REGIONAL HUACHO 2021 -2023 HASTA LA SE. N° 19



Mortalidad Fetal - Neonatal - periodo 2021

| Peso / Gramos | Mte. Fetal | Mte. Neonatal | | | Total Neonatal |
|---------------|------------|---------------|------------|-------------|----------------|
| | | < 24 Hrs. | 1 - 7 Días | 8 - 28 Días | |
| 500-999 | 9 | 5 | 5 | 1 | 11 |
| 1000-1499 | 5 | 0 | 1 | 0 | 1 |
| 1500-1999 | 2 | 1 | 1 | 0 | 2 |
| 2000-2499 | 2 | 2 | 3 | 0 | 5 |
| 2500-2999 | 0 | 0 | 2 | 0 | 2 |
| DE 3000 A MAS | 2 | 0 | 2 | 1 | 3 |
| Total | 20 | 8 | 14 | 2 | 24 |

Fuente: Base de Datos Notiweb Hospital Regional Huacho

Mortalidad Fetal - Neonatal - periodo 2022

| Peso / Gramos | Mte. Fetal | Mte. Neonatal | | | Total Neonatal |
|---------------|------------|---------------|------------|-------------|----------------|
| | | < 24 Hrs. | 1 - 7 Días | 8 - 28 Días | |
| 500-999 | 6 | 0 | 3 | 0 | 3 |
| 1000-1499 | 2 | 0 | 0 | 0 | 0 |
| 1500-1999 | 0 | 1 | 1 | 1 | 3 |
| 2000-2499 | 0 | 0 | 1 | 0 | 1 |
| 2500-2999 | 2 | 0 | 1 | 0 | 1 |
| DE 3000 A MAS | 2 | 1 | 0 | 0 | 1 |
| Total | 12 | 2 | 6 | 1 | 9 |

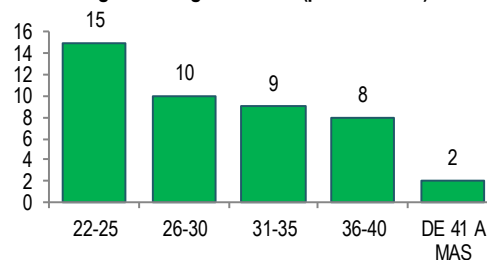
Fuente: Base de Datos Notiweb Hospital Regional Huacho

Mortalidad Fetal - Neonatal - periodo 2023 hasta la SE. N° 19

| Peso / Gramos | Mte. Fetal | Mte. Neonatal | | | Total Neonatal |
|---------------|------------|---------------|------------|-------------|----------------|
| | | < 24 Hrs. | 1 - 7 Días | 8 - 28 Días | |
| 500-999 | 0 | 3 | 0 | 0 | 3 |
| 1000-1499 | 1 | 0 | 0 | 0 | 0 |
| 1500-1999 | 2 | 0 | 0 | 0 | 0 |
| 2000-2499 | 2 | 0 | 0 | 0 | 0 |
| 2500-2999 | 0 | 0 | 0 | 0 | 0 |
| DE 3000 A MAS | 1 | 0 | 1 | 0 | 1 |
| Total | 6 | 3 | 1 | 0 | 4 |

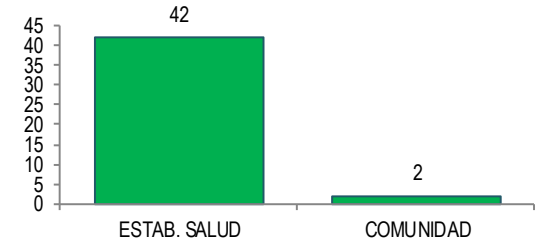
Fuente: Base de Datos Notiweb Hospital Regional Huacho

Mortalidad Fetal - Neonatal según edad gestacional (periodo 2021)



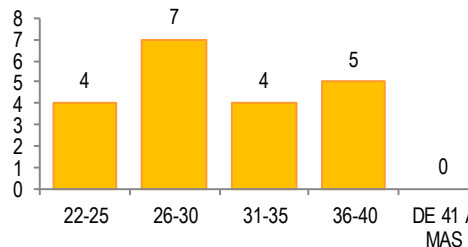
Fuente: Base de Datos Notiweb Hospital Regional Huacho

Mortalidad Fetal - Neonatal según lugar de muerte (periodo 2021)



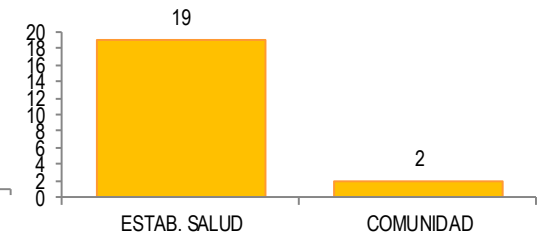
Fuente: Base de Datos Notiweb Hospital Regional Huacho

Mortalidad Fetal - Neonatal según edad gestacional (periodo 2022)



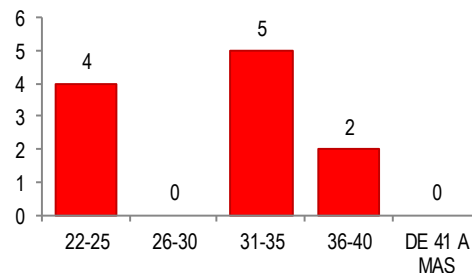
Fuente: Base de Datos Notiweb Hospital Regional Huacho

Mortalidad Fetal - Neonatal según lugar de muerte (periodo 2022)



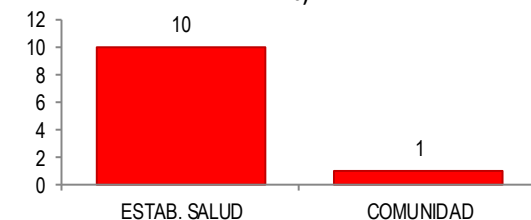
Fuente: Base de Datos Notiweb Hospital Regional Huacho

Mortalidad Fetal - Neonatal según edad gestacional (periodo 2023 a la SE. N° 019)



Fuente: Base de Datos Notiweb Hospital Regional Huacho

Mortalidad Fetal - Neonatal según lugar de muerte (periodo 2023 hasta la SE. N° 19)



Fuente: Base de Datos Notiweb Hospital Regional Huacho

VIGILANCIA DE MORTALIDAD FETAL - NEONATAL

ATENDIDOS EN EL HOSPITAL REGIONAL HUACHO 2021 -2023 HASTA LA SE. N° 19

Mortalidad Fetal - Neonatal según pesos (periodo 2021-2022; 2023 hasta la SE N° 19)

| Peso / Gramos | 2021 | | | | 2022 | | | | 2023 | | | |
|---------------|----------|-----------|----------|-----------|----------|----------|----------|----------|----------|----------|----------|----------|
| | Neonatal | | | Total | Neonatal | | | Total | Neonatal | | | Total |
| | < 24H | 1-7D | 8-28D | | < 24H | 1-7D | 8-28D | | < 24H | 1-7D | 8-28D | |
| 500-999 | 5 | 5 | 1 | 11 | 0 | 3 | 0 | 3 | 3 | 0 | 0 | 3 |
| 1000-1499 | 0 | 1 | 0 | 1 | 0 | 0 | 0 | 0 | 0 | 0 | 0 | 0 |
| 1500-1999 | 1 | 1 | 0 | 2 | 1 | 1 | 1 | 3 | 1 | 0 | 0 | 1 |
| 2000-2499 | 2 | 3 | 0 | 5 | 0 | 1 | 0 | 1 | 0 | 0 | 0 | 0 |
| 2500-2999 | 0 | 2 | 0 | 2 | 0 | 1 | 0 | 1 | 0 | 0 | 0 | 0 |
| DE 3000 A MAS | 0 | 2 | 1 | 3 | 1 | 0 | 0 | 1 | 0 | 1 | 0 | 1 |
| Total | 8 | 14 | 2 | 24 | 2 | 6 | 1 | 9 | 4 | 1 | 0 | 5 |

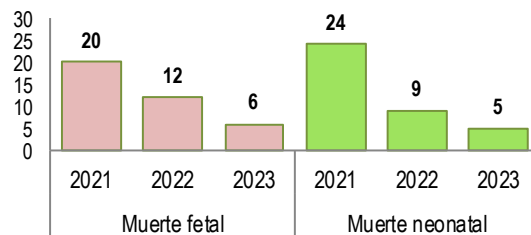
Fuente: Base de Datos Notiweb Hospital Regional Huacho

Mortalidad Fetal - Neonatal (periodo 2021-2022; 2023 hasta la SE N° 19)

| Peso / Gramos | Muerte fetal | | | Muerte neonatal | | |
|---------------|--------------|-----------|----------|-----------------|----------|----------|
| | 2021 | 2022 | 2023 | 2021 | 2022 | 2023 |
| 500-999 | 9 | 6 | 0 | 11 | 3 | 3 |
| 1000-1499 | 5 | 2 | 1 | 1 | 0 | 0 |
| 1500-1999 | 2 | 0 | 2 | 2 | 3 | 1 |
| 2000-2499 | 2 | 0 | 2 | 5 | 1 | 0 |
| 2500-2999 | 0 | 2 | 0 | 2 | 1 | 0 |
| DE 3000 A MAS | 2 | 2 | 1 | 3 | 1 | 1 |
| Total | 20 | 12 | 6 | 24 | 9 | 5 |

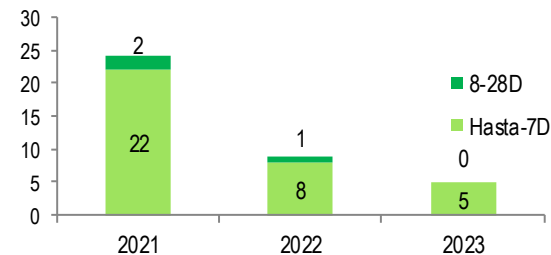
Fuente: Base de Datos Notiweb Hospital Regional Huacho

Mortalidad Fetal - Neonatal
(periodo 2021-2022; 2023 hasta la SEN° 19)



Fuente: Base de Datos Notiweb Hospital Regional Huacho

Mortalidad Neonatal
(periodo 2021-2022; 2023 hasta la SEN° 19)

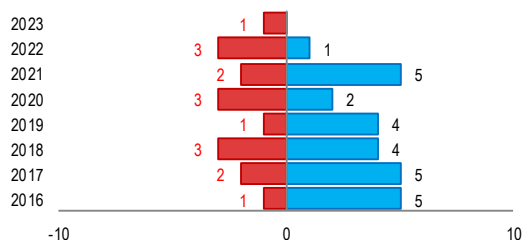


Fuente: Base de Datos Notiweb Hospital Regional Huacho

MUERTE INFANTIL

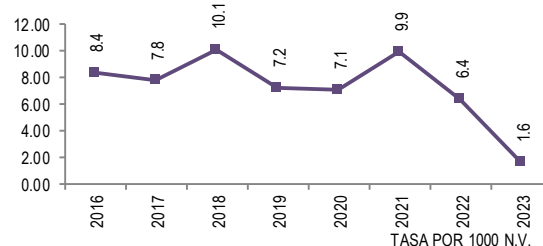
ATENDIDOS EN EL HOSPITAL REGIONAL HUACHO 2013 -2023 HASTA LA SE. N° 19

Muerte infantil por años y sexo
atendidos en el Hospital Regional Huacho - periodo 2023 hasta la SE. N° 19



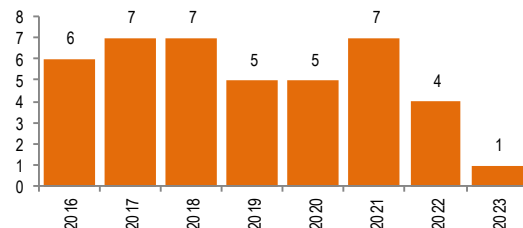
Fuente: Base de Datos Notiweb Hospital Regional Huacho

Tasa de Muerte infantil por años
atendidos en el Hospital Regional Huacho - periodo 2023 hasta la SE. N° 19



Fuente: Base de Datos Notiweb Hospital Regional Huacho

Muerte infantil por años
atendidos en el Hospital Regional Huacho - periodo 2023 hasta la SE. N° 19



Fuente: Base de Datos Notiweb Hospital Regional Huacho

Muerte infantil por meses
atendidos en el Hospital Regional Huacho - periodo 2023 hasta la SE. N° 19

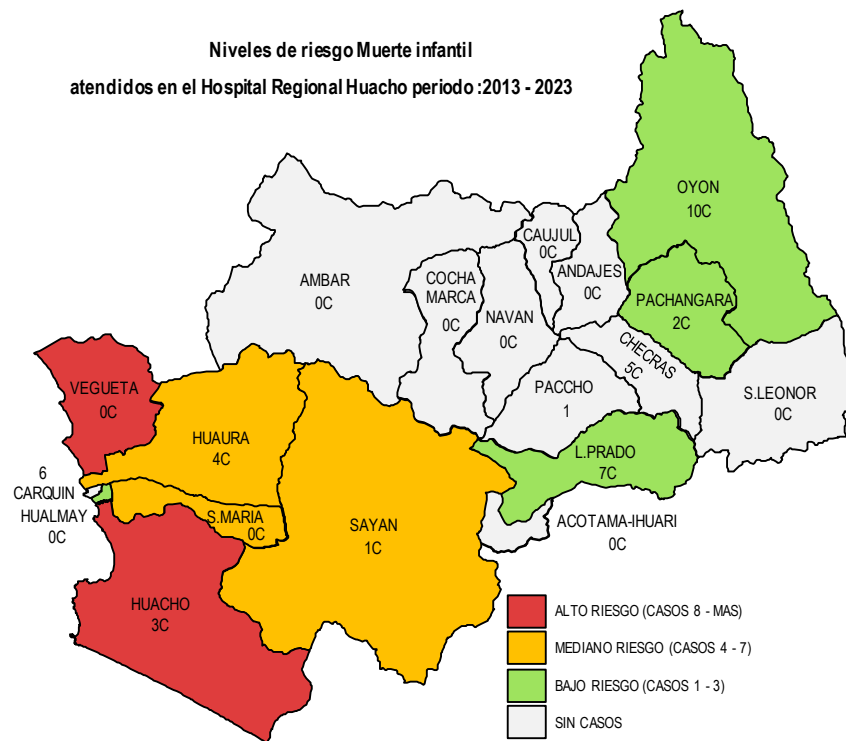


Muerte infantil por distritos
atendidos en el Hospital Regional Huacho - periodo 2023 hasta la SE. N° 19



Fuente: Base de Datos Notiweb Hospital Regional Huacho

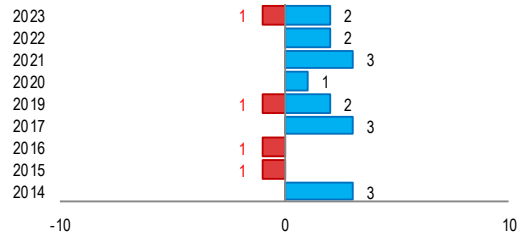
Niveles de riesgo Muerte infantil
atendidos en el Hospital Regional Huacho periodo :2013 - 2023



Fuente: Base de Datos Notiweb Hospital Regional Huacho

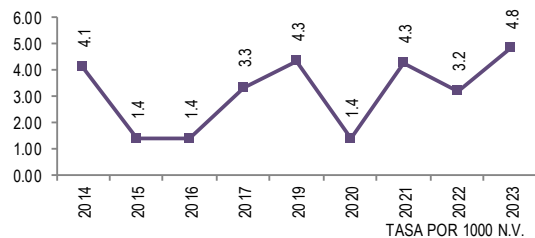
MUERTE EN MENORES DE 5 AÑOS ATENDIDOS EN EL HOSPITAL REGIONAL HUACHO 2013 -2023 HASTA LA SE. N° 19

**Muerte en menores de 5 años por años y sexo
atendidos en el Hospital Regional Huacho - periodo 2023 hasta
la SE. N° 19**



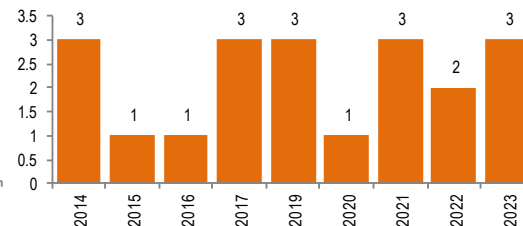
Fuente: Base de Datos Notiweb Hospital Regional Huacho

**Tasa de Muerte en menores de 5 años por años
atendidos en el Hospital Regional Huacho - periodo 2023 hasta
la SE. N° 19**



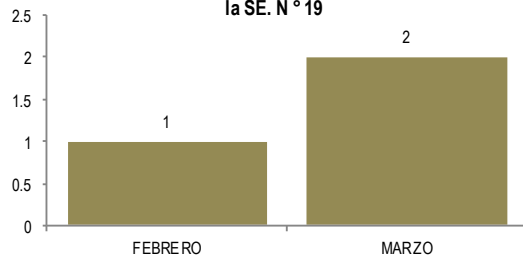
Fuente: Base de Datos Notiweb Hospital Regional Huacho

**Muerte en menores de 5 años por años
atendidos en el Hospital Regional Huacho - periodo 2023 hasta
la SE. N° 19**

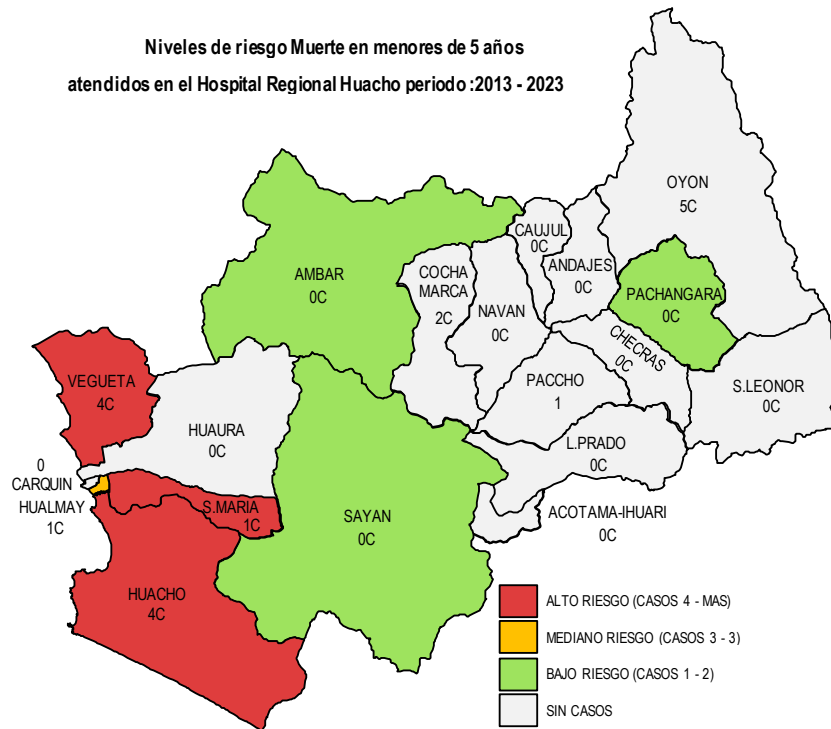


Fuente: Base de Datos Notiweb Hospital Regional Huacho

**Muerte en menores de 5 años por meses
atendidos en el Hospital Regional Huacho - periodo 2023 hasta
la SE. N° 19**

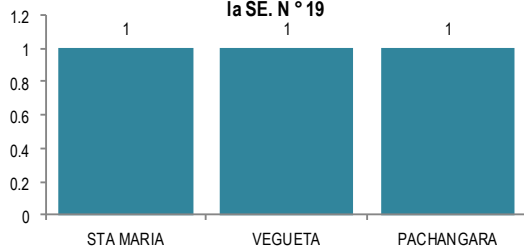


**Niveles de riesgo Muerte en menores de 5 años
atendidos en el Hospital Regional Huacho periodo: 2013 - 2023**



Fuente: Base de Datos Notiweb Hospital Regional Huacho

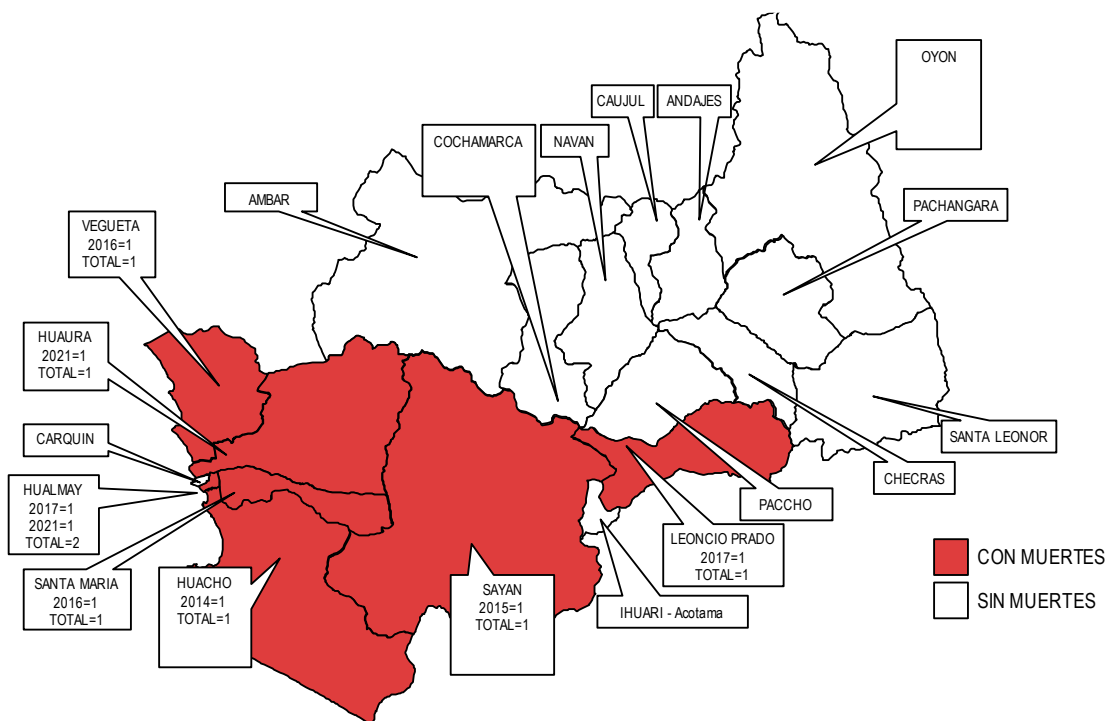
**Muerte en menores de 5 años por distritos
atendidos en el Hospital Regional Huacho - periodo 2023 hasta
la SE. N° 19**



Fuente: Base de Datos Notiweb Hospital Regional Huacho

MUERTES MATERNAS TOTALES

ATENDIDAS EN EL HOSPITAL REGIONAL HUACHO 2013 - 2023 HASTA LA SE. N° 19



INCIDENCIA DE MUERTES MATERNAS TOTALES

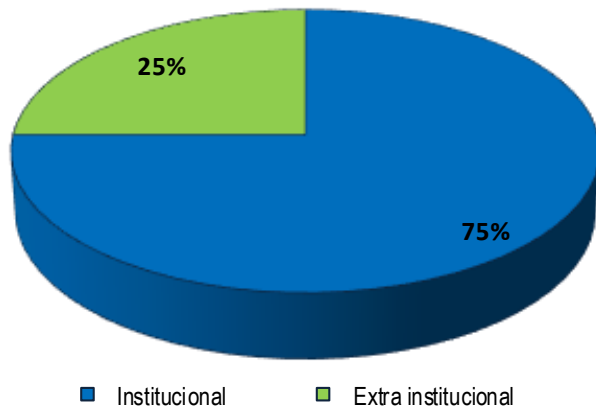
| ESCENARIOS | 2013 | 2014 | 2015 | 2016 | 2017 | 2018 | 2019 | 2020 | 2021 | 2022 | 2023 |
|-------------------------------|----------|--------------|--------------|--------------|--------------|----------|----------|----------|--------------|----------|----------|
| PROV. HUAURA | 0 | 1 | 1 | 2 | 2 | 0 | 0 | 0 | 2 | 0 | 0 |
| PROV. OYON | 0 | 0 | 0 | 0 | 0 | 0 | 0 | 0 | 0 | 0 | 0 |
| ESC. ANDINO | 0 | 0 | 0 | 0 | 1 | 0 | 0 | 0 | 0 | 0 | 0 |
| ESC. COSTA | 0 | 1 | 1 | 2 | 1 | 0 | 0 | 0 | 2 | 0 | 0 |
| OTROS DISTRITOS | 0 | 0 | 0 | 0 | 0 | 0 | 0 | 0 | 0 | 0 | 0 |
| TOTAL MUERTES MATERNAS | 0 | 1 | 1 | 2 | 2 | 0 | 0 | 0 | 2 | 0 | 0 |
| MUERTE MATERNA DIRECTA | 0 | 0 | 0 | 0 | 0 | 0 | 0 | 0 | 0 | 0 | 0 |
| MUERTE MATERNA INDIRECTA | 0 | 0 | 1 | 0 | 1 | 0 | 0 | 0 | 1 | 0 | 0 |
| MUERTE MATERNA INCIDENTAL | 0 | 0 | 0 | 0 | 0 | 0 | 0 | 0 | 0 | 0 | 0 |
| TASA DE MUERTE MATERNA | 0 | 13.62 | 13.77 | 27.86 | 22.22 | 0 | 0 | 0 | 28.41 | 0 | - |

Fuente: Base de datos Módulo de Vigilancia Materna del Hospital Regional Huacho

MUERTES MATERNAS TOTALES

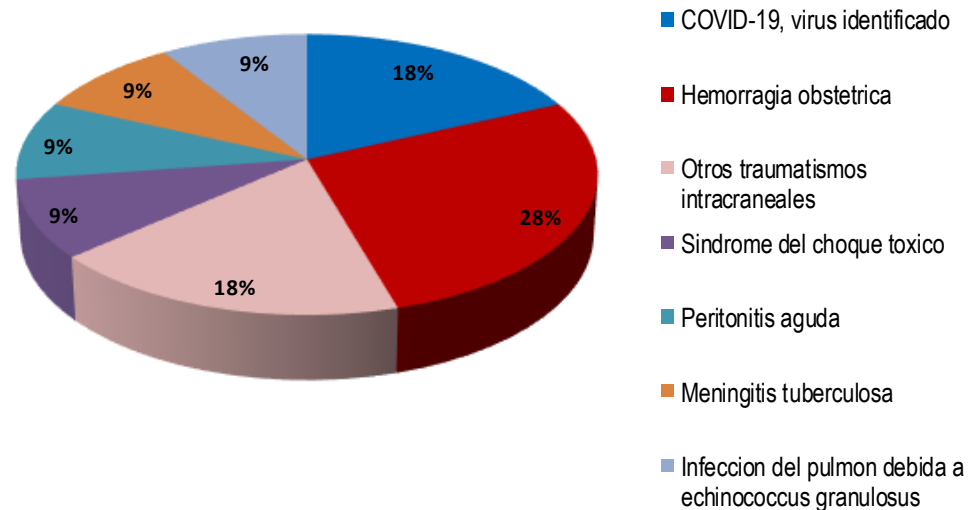
ATENDIDAS EN EL HOSPITAL REGIONAL HUACHO 2013 - 2023 HASTA LA SE. N° 19

Muerte Materna Institucional y Extrahospitalaria
atendidas en el Hospital Regional Huacho, periodo 2013 - 2023* hasta la SE. N° 19



Fuente: Base de datos Módulo de Vigilancia Materna del Hospital Regional Huacho

Causas de Muerte Materna
atendidas en el Hospital Regional Huacho, periodo 2013 - 2023* hasta la SE. N° 19



Fuente: Base de datos Módulo de Vigilancia Materna del Hospital Regional Huacho

HOSPITAL REGIONAL HUACHO



M.N. Edwin Suarez Alvarado

Director Ejecutivo

M.C. Fredy Cabrera Arguelles

Sub Director Ejecutivo

Lic. Gabriela Mabel Jiménez Quinteros

Jefe de la Unidad de Epidemiología y Salud Ambiental

Lic. Doris Emperatriz Aguirre Chumbes

Jefe del Área de Epidemiología

Equipo del Área Epidemiología

Lic. Irene Rojas Carlos

Lic. Deissy Antonio Nicho

Lic. Giuliana Garcia La Rosa

Lic. Zully Racacha Valentín

Ing. Mercedes Silvia Mendoza Cueva

Tec. Adm. Percy Castillo Nolasco