



SALA SITUACIONAL DE INFORMACIÓN DINÁMICA

HOSPITAL REGIONAL HUACHO

**UNIDAD DE EPIDEMIOLOGÍA Y SALUD
AMBIENTAL**

SEMANA EPIDEMIOLÓGICA N° 22

HUACHO - 2023



PRESENTACIÓN



La Sala Situacional de Salud, es una publicación oficial de la Dirección Ejecutiva del Hospital Huacho Huaura Oyón y SBS a través de la Unidad de Epidemiología y Salud Ambiental. Este sistema se encuentra insertado en la Red Nacional de Epidemiología (RENACE) del Ministerio de Salud.

La información contenida en este segmento publicado es definida como INFORMACION DINAMICA y forma parte de la estructura de la Sala Situacional, sujeta a modificaciones en semanas epidemiológicas posteriores sustentado por el ingreso de nuevos casos que por criterio de fecha de inicio de enfermedad puedan ubicarse en semanas anteriores.

La fuente de datos es el registro semanal de enfermedades y eventos sujetos a notificación inmediata o semanal, la Semana Epidemiológica inicia el día domingo de cada semana y concluye el día sábado siguiente.

Ponemos a su disposición de este aporte seguros de cumplir con unas de las funciones de la Salud Pública inherentes con la epidemiología.

Atentamente

Gabriela Mabel Jiménez Quinteros

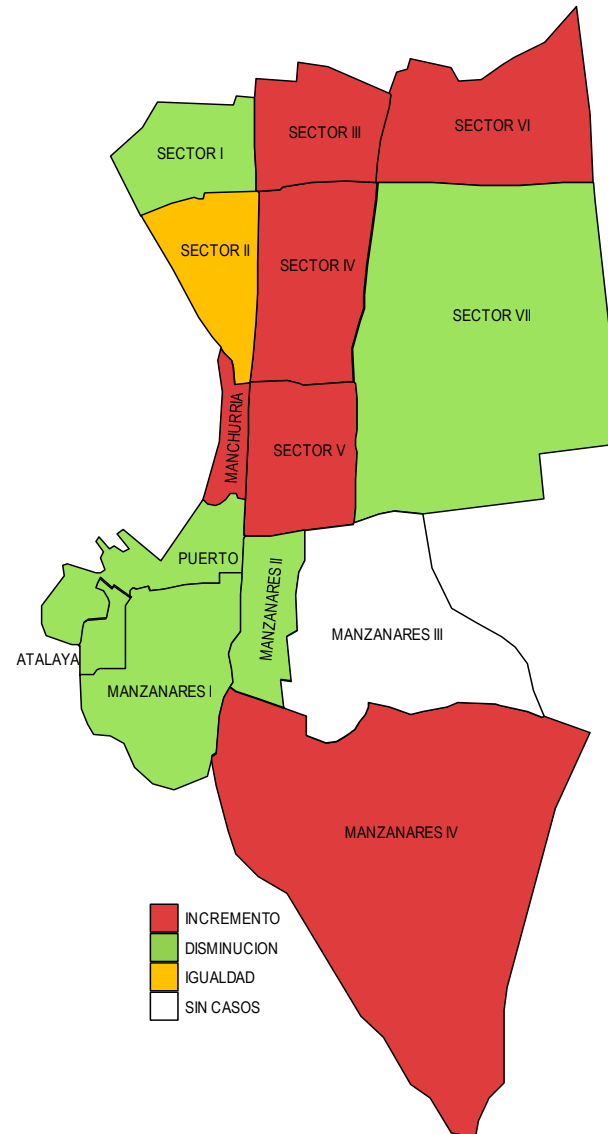
Jefe de la Unidad de Epidemiología y Salud Ambiental



**Incremento de febriles por sectores del distrito de Huacho
atendidos en el Hospital Regional Huacho hasta la SE. N° 22 - 2023**

Tasa de variación de Febriles				
Localidades del distrito de Huacho				
atendidos en el Hospital Regional Huacho acumulado a la SE. N° 22 - 2023				
Localidades	Semanas Epidemiológicas		Acum.	Tasa de Variación
	21	22		
SECTOR I	3	8	296	166.7
SECTOR II	5	5	190	0.0
SECTOR III	4	7	206	75.0
SECTOR IV	11	10	325	-9.1
SECTOR V	4	3	146	-25.0
SECTOR VI	3	1	89	-66.7
SECTOR VII	5	7	242	40.0
MANZANARES I	3	0	73	-100.0
MANZANARES II	0	0	13	0.0
MANZANARES III	0	0	10	0.0
MANZANARES IV	2	3	111	50.0
MANCHURRIA	3	0	42	-100.0
PUERTO	0	4	43	100.0
ATALAYA	1	0	49	-100.0
Total	44	48	1835	9.1

Fuente: Registro hospitalario de febriles.



Fuente: Registro hospitalario de febriles.



VIGILANCIA DE FEBRILES

ATENDIDOS EN EL HOSPITAL REGIONAL HUACHO HASTA LA SE. N° 22- 2023

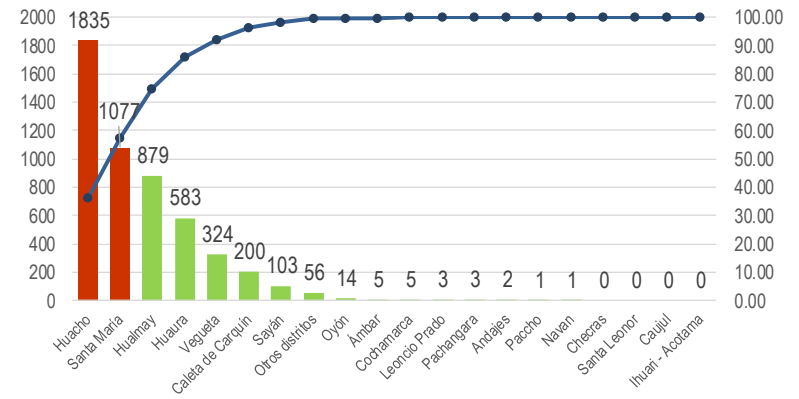


Febriles por distrito de procedencia y grupo edad
atendidos en el Hospital Regional Huacho hasta a la SE. 22 - 2023

Distrito	Acumulado hasta la semana epidemiológica N° 22							(%)
	men1a.	1-4a.	5-9a.	10-19a.	20-59a.	60 a más	Total	
Huacho	134	431	490	267	438	75	1835	36.04%
Ámbar	1	1	1	0	1	1	5	0.10%
Caleta de Carquín	25	47	50	26	46	6	200	3.93%
Checras	0	0	0	0	0	0	0	0.00%
Hualmay	74	229	216	148	184	28	879	17.27%
Huaura	69	178	117	79	114	26	583	11.45%
Leoncio Prado	0	2	0	1	0	0	3	0.06%
Paccho	0	0	0	0	1	0	1	0.02%
Santa Leonor	0	0	0	0	0	0	0	0.00%
Santa María	90	310	289	143	201	44	1077	21.15%
Sayán	13	39	15	14	18	4	103	2.02%
Vegueta	31	120	76	30	56	11	324	6.36%
Oyón	0	2	4	2	4	2	14	0.27%
Andajes	0	0	0	0	1	1	2	0.04%
Caujul	0	0	0	0	0	0	0	0.00%
Cochamarca	0	1	1	1	2	0	5	0.10%
Navan	1	0	0	0	0	0	1	0.02%
Pachangara	1	1	0	0	1	0	3	0.06%
Ihuari - Acotama	0	0	0	0	0	0	0	0.00%
Otros distritos	2	19	16	3	16	0	56	1.10%
Total Febriles	441	1380	1275	714	1083	198	5091	100.00
Proporción	8.66	27.11	25.04	14.02	21.27	3.89	100.00	

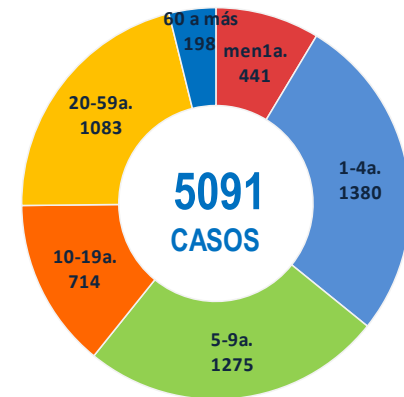
Fuente: Registro hospitalario de febriles.

Incidencia de febriles por distrito de procedencia
atendidos en el Hospital Regional Huacho hasta a la SE. 22 - 2023



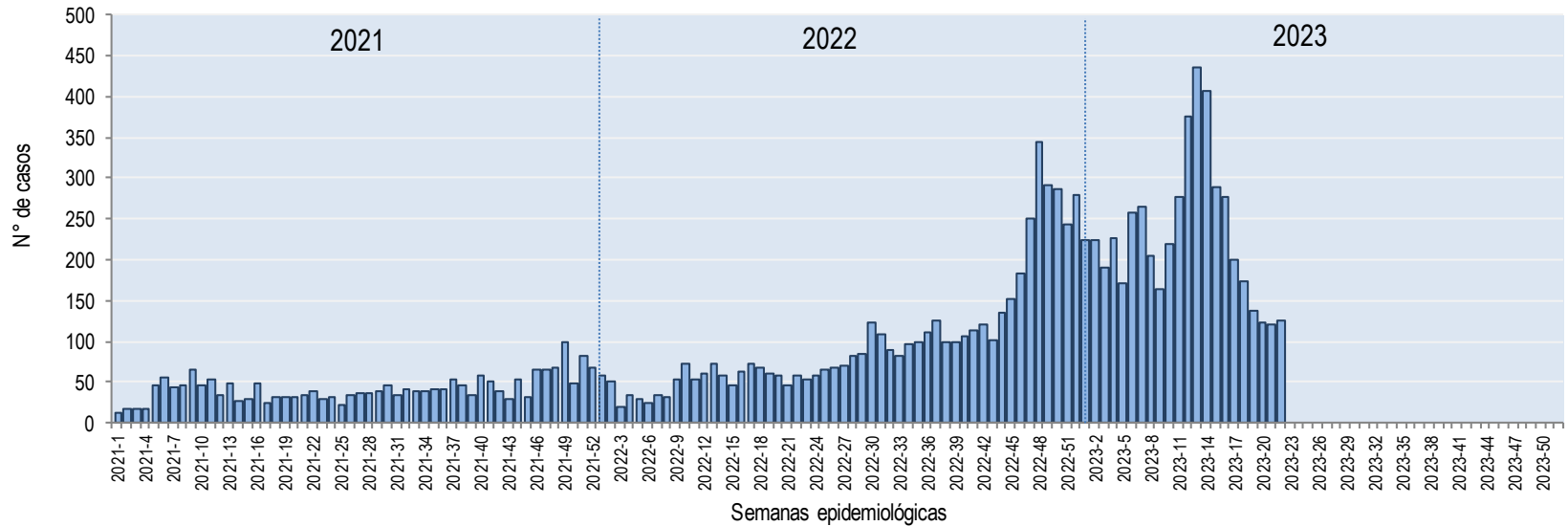
Fuente: Base de Datos Notiweb Hospital Regional Huacho

Figura 5. Casos de febriles por grupo etáreo
atendidos en el Hospital Regional Huacho hasta a la SE. 22 - 2023

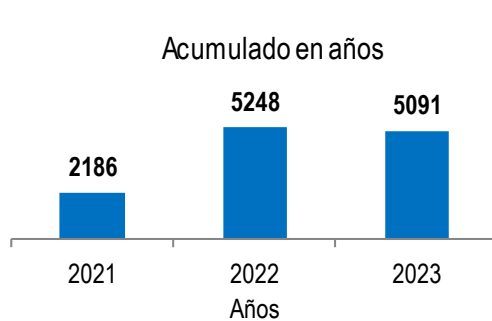


Fuente: Registro hospitalario de febriles

CURVA EPIDÉMICA SEMANAL DE FEBRILES ATENDIDOS EN EL HOSPITAL REGIONAL HUACHO PERIODO : 2021-2023

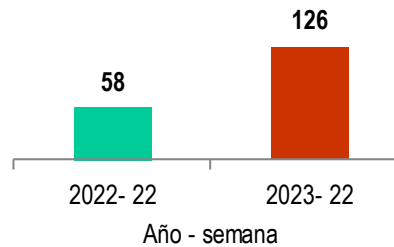


Fuente: Base de Datos Notiw eb Hospital Regional Huacho



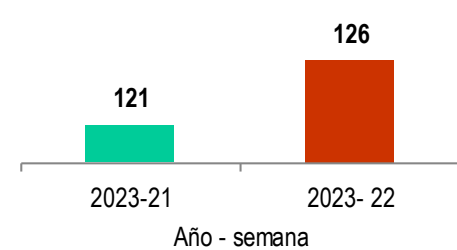
Alerta obtener el 10% de la muestra

Comparativo: SE.22



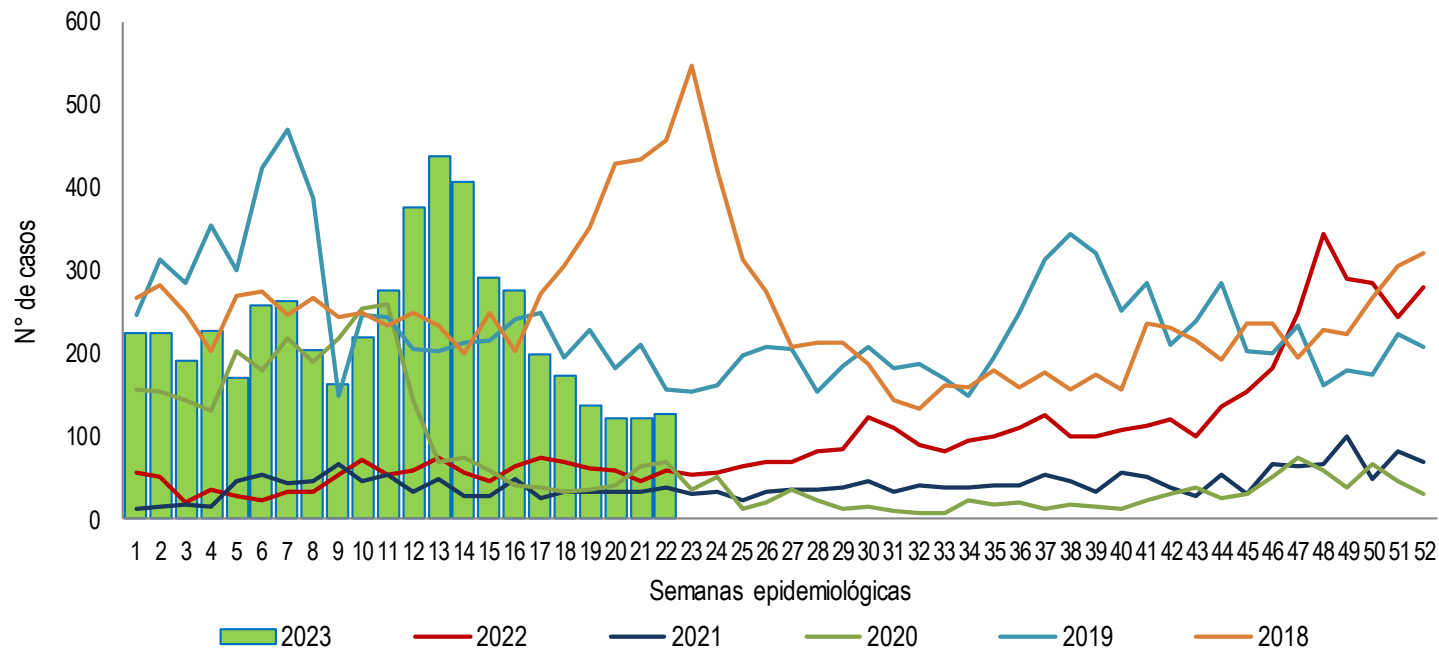
Alerta obtener el 10% de la muestra

Comparativo: SE. 21 y 22

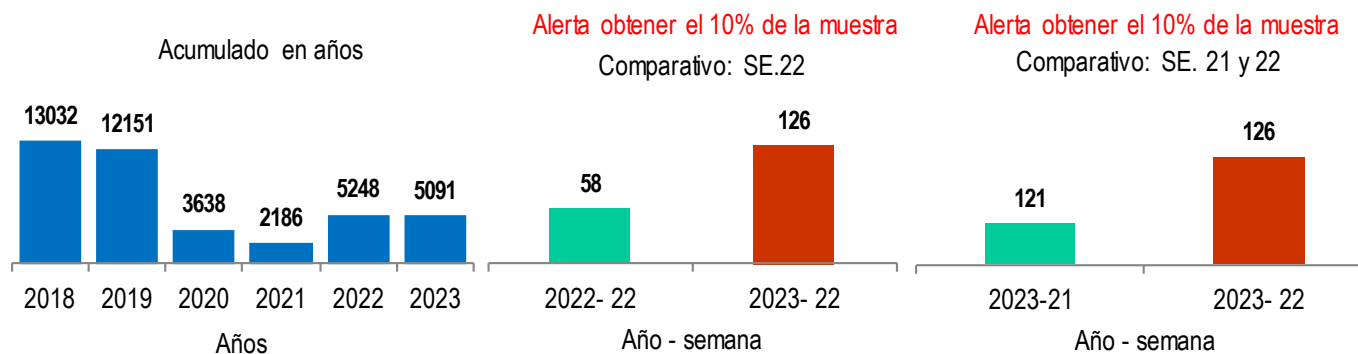


Fuente: Base de Datos Notiw eb Hospital Regional Huacho

TENDENCIA SEMANAL DE FEBRILES ATENDIDOS EN EL HOSPITAL REGIONAL HUACHO PERIODO: 2018 – 2023



Fuente: Base de Datos Notiw eb Hospital Regional Huacho



Fuente: Base de Datos Notiw eb Hospital Regional Huacho



TENDENCIA Y TASA DE VARIACIÓN DE FEBRILES POR DISTRITOS ATENDIDOS EN EL HOSPITAL REGIONAL HUACHO PERIODO DEL 2018 – 2023 HASTA LA SE. 22



Provincia / Distritos	Casos atendidos en el HRH** a la semana epidemiológica N° 22							Tasa de Variación	Proporción
	2018*	2019*	2020*	2021*	2022*	Promedio 2018* - 2022*	2023*		
Hospital Huacho Huaura Oyón	6089	5609	2717	777	1100	3258	5035	54.5	-
Prov. Huaura	6061	5582	2697	772	1096	3242	5010	54.5	99.5
Huacho	2373	2132	982	324	407	1244	1835	47.5	36.4
Ámbar	5	6	3	1	0	3	5	66.7	0.1
Carquín	199	247	101	23	40	122	200	63.9	4.0
Checras	0	0	0	0	0	0	0	0.0	0.0
Hualmay	1033	944	486	106	182	550	879	59.8	17.5
Huaura	712	593	336	92	127	372	583	56.7	11.6
L. Prado	4	6	5	0	1	3	3	0.0	0.1
Paccho	4	3	7	0	3	3	1	-66.7	0.0
S. Leonor	0	0	1	1	0	0	0	0.0	0.0
S. María	1166	1120	512	169	231	640	1077	68.3	21.4
Sayán	141	143	79	9	31	81	103	27.2	2.0
Vegueta	424	388	185	47	74	224	324	44.6	6.4
Prov. Oyón	26	26	16	5	4	15	25	66.7	0.5
Oyón	19	15	7	2	2	9	14	55.6	0.3
Andajes	0	1	0	0	0	0	2	100.0	0.0
Caujul	0	1	0	0	0	0	0	0.0	0.0
Cochamarca	2	4	4	0	0	2	5	150.0	0.1
Naván	0	1	1	0	0	0	1	100.0	0.0
Pachangará	5	4	4	3	2	4	3	-25.0	0.1
Ihuari - Acotama	2	1	4	0	0	1	0	-100.0	0.0
Otros distritos	78	106	54	18	24	56	56	0.0	-

Fuente: Base de Datos Notiweb Hospital Regional Huacho

* acumulado hasta la SE. N° 22

HRH**: Hospital Regional Huacho



BROTOS Y EMERGENCIAS ATENDIDOS EN EL HOSPITAL REGIONAL HUACHO HASTA LA SE. 22 -2023



EVENTOS	DIAGNÓSTICO	LUGAR	FECHA DE INICIO DE SÍNTOMAS 1	SE.	Nº CASOS	NOTIFICADO SIEPI-BROTOS	PRUEBAS DE LABORATORIO	INFORMACIÓN ADICIONAL
EVISAP	ETA	VEGUETA	02-01-23	1	2	SI Epi-Brotos 02-01-23	No aplica	<ul style="list-style-type: none">✓ Casos: 02 pacientes se intoxicaron al consumir pollo a la brasa guardado dos días anteriores.✓ Síntomas: náuseas, vómitos y desvanecimiento.✓ Actividades realizadas: investigación y vigilancia de los casos ingresados y nuevos casos.
EVISAP	ACCIDENTE DE TRÁNSITO	HUACHO	15-01-23	3	7	SI Epi-Brotos 16-01-23	No aplica	<ul style="list-style-type: none">✓ Casos: 07 accidentados.✓ Suceso del accidente: despiste de minivan.✓ 5 con alta médica y 2 con alta voluntaria.✓ Actividades realizadas: monitoreo vía telefónica.✓ Evento en investigación concluida.
BROTE	MPB	CARQUÍN	09-02-23	7	3	SI Epi-Brotos 12-02-23	No aplica Diag.Por Clínica	<ul style="list-style-type: none">✓ Casos: 03 pacientes identificados en el Hospital Regional Huacho.✓ Suceso del brote: distrito de Carquín, cuna "Comunal San Pedro".✓ Actividades realizadas: monitoreo vía telefónica.✓ Evento en investigación concluida.
EVISAP	ETA	VEGUETA	17-03-23	11	2	SI Epi-Brotos 17-03-23	No se realizo Diag.Por Clínica	<ul style="list-style-type: none">✓ Casos: 02 pacientes de intoxicaron alimentaria por consumir atun.✓ Síntomas: náuseas, vómitos y fiebre✓ Actividades realizadas: investigación y vigilancia de los casos ingresados y búsqueda activa de nuevos casos.

Fuente: Base de Datos Notiweb Hospital Regional Huacho a la SE. 22*

1 = fecha de inicio de síntomas del primer caso



BROTOS Y EMERGENCIAS ATENDIDOS EN EL HOSPITAL REGIONAL HUACHO HASTA LA SE. 22 -2023



EVENTOS	DIAGNÓSTICO	LUGAR	FECHA DE INICIO DE SÍNTOMAS 1	SE.	N° CASOS	NOTIFICADO SIEPI-BROTOS	PRUEBAS DE LABORATORIO	INFORMACIÓN ADICIONAL
BROTE	MPB	HUACHO	24-03-23	12	3	SI Epi-Brotos	No se realizo Diag.Por Clínica	<ul style="list-style-type: none">✓ Casos: 03 pacientes (11m,5 y 7a) con EMPB, que corresponden al mismo nucleo familiar.✓ Sintomas: Fiebre, lesiones maculopapulares y vesiculares en manos, pies y boca.✓ Actividades: Investigación, análisis, caracterización del brote y búsqueda activa✓ Evento en investigacion concluida
EVISAP	ACCIDENTE DE TRÁNSITO	HUACHO	03-04-23	14	16	SI Epi-Brotos	No aplica	<ul style="list-style-type: none">✓ N° afectados: 16 accidentados.✓ Tipo de accidente: Despiste de microbus.✓ Daños humanos leves, no se reporto hospitalizados, ni fallecidos .✓ Actividades realizadas: Investigacion, analisis.✓ Evento en investigación concluida.
EVISAP	ACCIDENTE DE TRÁNSITO	HUACHO	08-04-23	14	8	SI Epi-Brotos	No aplica	<ul style="list-style-type: none">✓ N° afectados: 8 accidentados.✓ Tipo de accidente: choque de automovil con camioneta.✓ Daños humanos, se reporto 4 hospitalizados, ningun fallecido.✓ Actividades realizadas: Investigacion, analisis.✓ Evento en investigación concluida.
EVISAP	ACCIDENTE DE TRÁNSITO	HUACHO	12-04-23	15	7	SI Epi-Brotos	No aplica	<ul style="list-style-type: none">✓ N° afectados: 7 accidentados.✓ Tipo de accidente: choque de automovil con camión.✓ Daños humanos, se reporto 3 hospitalizados, 1 fallecido.✓ Actividades realizadas: Investigacion, analisis.✓ Evento en investigación concluida.

Fuente: Base de Datos Notiweb Hospital Regional Huacho a la SE. 22*

1 = fecha de inicio de sintomas del primer caso



BROTOS Y EMERGENCIAS ATENDIDOS EN EL HOSPITAL REGIONAL HUACHO HASTA LA SE. 22 -2023



EVENTOS	DIAGNÓSTICO	LUGAR	FECHA DE INICIO DE SÍNTOMAS 1	SE.	Nº CASOS	NOTIFICADO SIEPI-BROTOS	PRUEBAS DE LABORATORIO	INFORMACIÓN ADICIONAL
BROTE	MPB	HUACHO	20-04-23	16	2	SI Epi-Brotos	No se realizo Diag.Por Clínica	<ul style="list-style-type: none">✓ Casos: 02 pacientes reportados al Hospital Regional Huacho.✓ Suceso del brote: distrito de Huacho, I.E. " Capullitos".✓ Actividades realizadas: intervención en la institución educativa y monitoreo vía telefónica.✓ Evento en investigación concluida.

Fuente: Base de Datos Notiweb Hospital Regional Huacho a la SE. 22*

1 = fecha de inicio de síntomas del primer caso

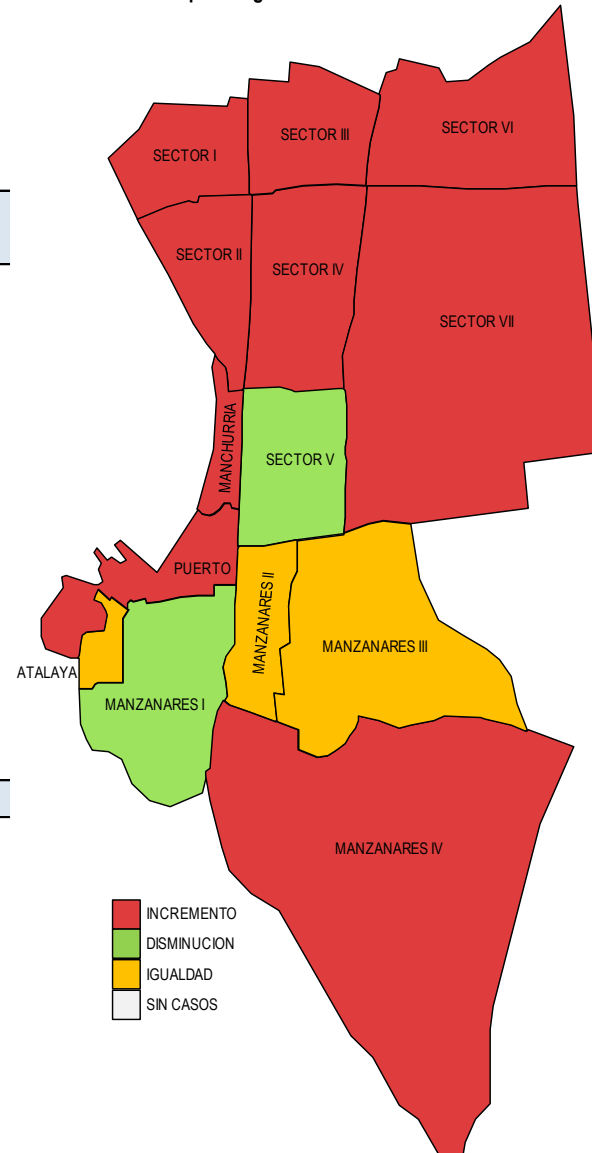
ENFERMEDADES DIARREICAS AGUDAS ATENDIDOS EN EL HOSPITAL REGIONAL HUACHO HASTA LA SE. 22 -2023

Incremento de EDAs por sectores del distrito de Huacho
atendidos en el Hospital Regional Huacho hasta la SE. N° 22 - 2023

Tasa de Variación de EDAs
Localidades del distrito de Huacho
atendidos en el Hospital Regional Huacho hasta la SE. N° 22 - 2023

Localidades	Semana		Acum.	Tasa de Variación
	SE. N° 21	SE. N° 22		
SECTOR I	5	6	84	20.00
SECTOR II	3	4	56	33.33
SECTOR III	1	4	70	300.00
SECTOR IV	2	6	75	200.00
SECTOR V	2	0	49	-100.0
SECTOR VI	2	3	30	50.00
SECTOR VII	3	4	74	33.33
MANZANARES I	2	1	14	-50.0
MANZANARES II	0	0	5	0.0
MANZANARES III	0	0	5	0.0
MANZANARES IV	0	5	40	100.00
MANCHURRIA	0	1	12	100.00
PUERTO	0	1	14	100.00
ATALAYA	1	1	14	0.0
Total	21	36	542	71.43

Fuente: Registro hospitalario de EDAs



Fuente: Registro hospitalario de EDAs

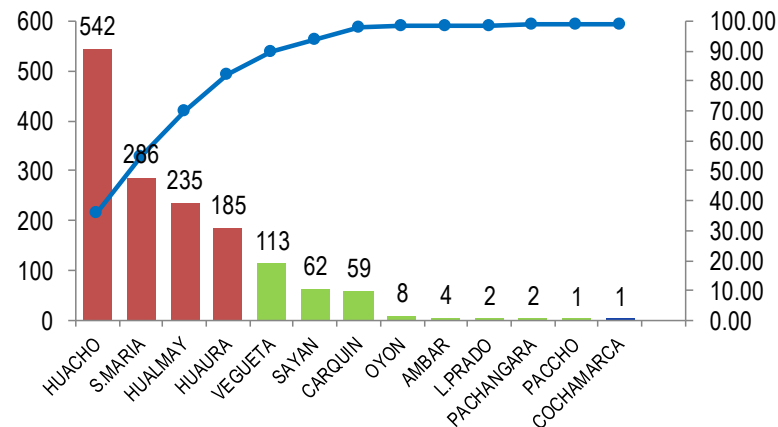
ENFERMEDADES DIARREICAS AGUDAS ATENDIDOS EN EL HOSPITAL REGIONAL HUACHO HASTA LA SE. 22 -2023

EDAs por distrito de procedencia y grupo edad
atendidos en el Hospital Regional Huacho hasta la SE. N° 22 - 2023

Distrito	Grupo etáreo			Total	(%)
	men1a.	1-4a.	5 a más		
Huacho	43	134	365	542	35.75%
Ámbar	2	2	0	4	0.26%
Caleta de Carquín	7	18	34	59	3.89%
Hualmay	24	74	137	235	15.50%
Huaura	24	67	94	185	12.20%
Leoncio Prado	0	2	0	2	0.13%
Paccho	0	0	1	1	0.07%
Santa María	32	111	143	286	18.87%
Sayán	8	26	28	62	4.09%
Vegueta	17	45	51	113	7.45%
Oyón	0	3	5	8	0.53%
Cochamarca	0	0	1	1	0.07%
Pachangara	1	1	0	2	0.13%
Otros distritos	3	1	12	16	1.06%
Total	161	484	871	1516	100.00
Proporción	10.62	31.93	57.45	100.00	

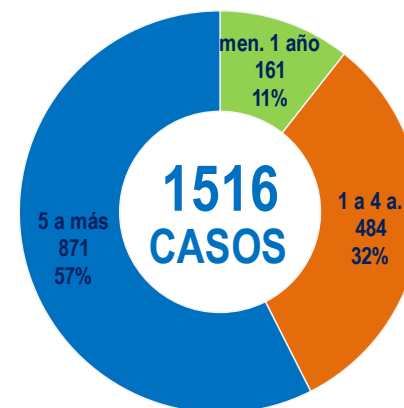
Fuente: Registro hospitalario de EDAs.

Casos de EDA's según distritos de procedencia
atendidos en el Hospital Regional Huacho hasta la SE. N° 22 - 2023



Fuente: Registro hospitalario de EDAs

Casos de EDAs por grupo etáreo
atendidos en el Hospital Regional Huacho hasta la SE. N° 22 - 2023



Fuente: Base de datos Notiweb Hospital Regional Huacho

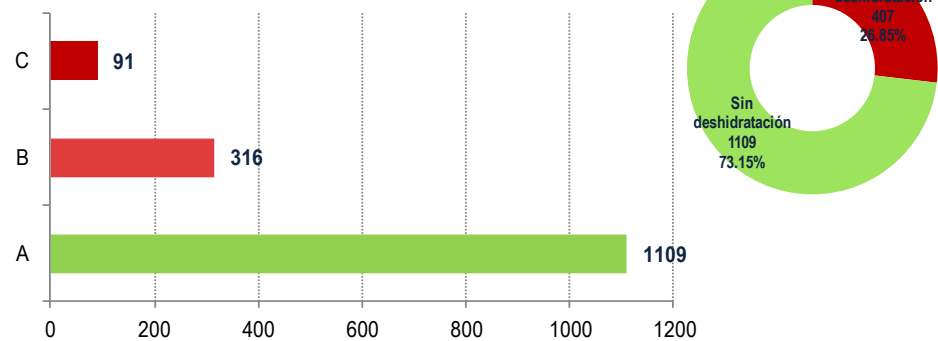
ENFERMEDADES DIARREICAS AGUDAS ATENDIDOS EN EL HOSPITAL REGIONAL HUACHO HASTA LA SE. N° 22 - 2023

EDAs por plan de tratamiento y grupo edad
atendidos en el Hospital Regional Huacho hasta la SE. N° 22 - 2023

Estado de deshidratación	Plan de Tratamiento	Grupo Etéreo			TOTAL	(%)
		men1a.	1-4a.	5 a más		
Sin deshidratación	A	128	368	613	1109	73.15
	B	11	66	239	316	20.84
Con deshidratación	C	21	50	20	91	6.00
Total		160	484	872	1516	100.00

Fuente: Registro hospitalario de EDAs

Casos de EDAs por plan de tratamiento
atendidos en el Hospital Regional Huacho hasta la SE. N° 22 - 2023



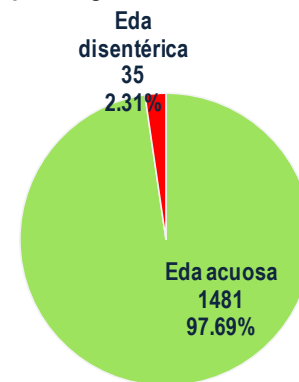
Fuente: Registro hospitalario de EDAs

EDAs por tipo y grupo edad
atendidos en el Hospital Regional Huacho hasta la SE. N° 22 - 2023

Diagnóstico	Grupo Etéreo			TOTAL	(%)
	men1a.	1-4a.	5 a más		
Eda acuosa	154	469	858	1481	97.69
Eda disintérica	6	15	14	35	2.31
Total	160	484	872	1516	100.00

Fuente: Registro hospitalario de EDAs

Casos de EDAs por tipo y grupo edad
atendidos en el Hospital Regional Huacho hasta la SE. N° 22 - 2023



Fuente: Registro hospitalario de EDAs



ENFERMEDADES DIARREICAS AGUDAS ATENDIDOS EN EL HOSPITAL REGIONAL HUACHO HASTA LA SE. N° 22 - 2023



EDAs por servicios y planes de tratamiento
atendidos en el Hospital Regional Huacho hasta la SE. N° 22 - 2023

SERVICIOS	PLAN DE TRATAMIENTO			TOTAL	PROP.
	A	B	C		
EMERGENCIA	1109	312	6	1427	94.13
HOSPITALIZACIÓN	0	4	85	89	5.87
TOTAL	8	316	91	1516	100.00

Fuente: Registro hospitalario de EDAs

Frecuencia acumulada de EDAs por distritos
atendidos Hospital Regional Huacho hasta la SE. N° 22 - 2023

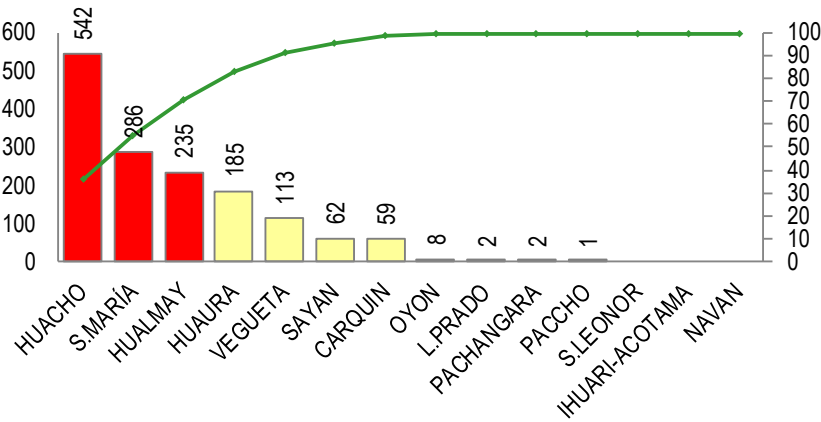
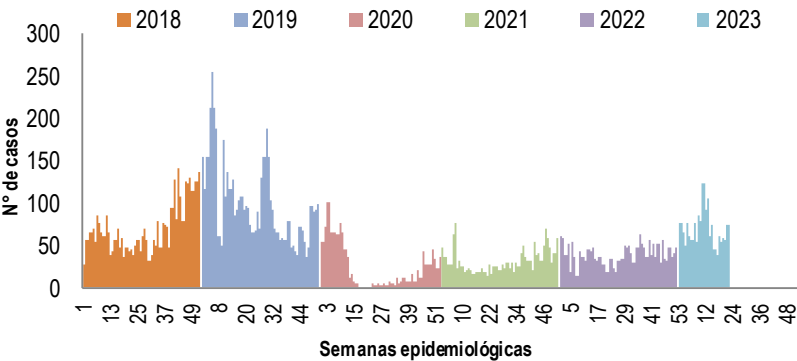


Figura 1. Tendencia comparativa semanal de EDAs
atendidos en el Hospital Regional Huacho periodo 2018-2023*



Años	2018*	2019*	2020*	2021*	2022*	2023*
Casos	1240	2804	836	616	805	1516

Fuente: Base de datos Notiweb Hospital Regional Huacho

* hasta la SE. N° 22

Tasa de variación de EDAs por edades
atendidos en el Hospital Regional Huacho hasta la SE. N° 22 - 2023

GRUPO EDAD	SE. 21	SE. 22	ACUM	T.V
MEN 1A	2	7	161	250.00
1 - 4 A.	15	17	484	13.33
MAY 4 A.	30	50	871	66.67
TOTAL	47	74	1516	57.45

T.V.= Tasa de Variación

Fuente: Base de datos Notiweb Hospital Regional Huacho



TENDENCIA Y TASA DE VARIACIÓN DE EDAs POR DISTRITOS ATENDIDOS EN EL HOSPITAL REGIONAL HUACHO PERIODO DEL 2018 – 2023 HASTA LA SE. N° 22



Provincia / Distritos	Casos atendidos en el HRH** a la semana epidemiológica N° 22							Tasa de Variación	Proporción
	2018*	2019*	2020*	2021*	2022*	Promedio 2018 - 2022	2023*		
Hospital Regional Huacho	1223	2741	820	603	786	1235	1500	21.5	-
Prov. Huaura	1215	2719	818	602	783	1227	1489	21.4	99.3
Huacho	507	1059	302	255	288	482	542	12.4	36.4
Ámbar	4	3	3	1	0	2	4	100.0	0.3
Carquín	38	74	13	15	29	34	59	73.5	4.0
Checras	0	2	1	0	0	1	0	-100.0	0.0
Hualmay	176	434	144	79	117	190	235	23.7	15.8
Huaura	137	328	85	80	89	144	185	28.5	12.4
L. Prado	0	3	1	2	0	1	2	100.0	0.1
Paccho	3	1	4	0	3	2	1	-50.0	0.1
S. Leonor	0	1	0	0	1	0	0	0.0	0.0
S. María	206	530	176	121	171	241	286	18.7	19.2
Sayán	45	68	32	10	21	35	62	77.1	4.2
Vegueta	99	216	57	39	64	95	113	18.9	7.6
Prov. Oyón	8	22	2	1	3	7	11	57.1	0.7
Oyón	6	15	2	0	1	5	8	60.0	72.7
Andajes	0	0	0	0	1	0	0	0.0	0.0
Caujul	0	2	0	0	0	0	0	0.0	0.0
Cochamarca	1	3	0	0	0	1	1	0.0	9.1
Naván	1	2	0	0	0	1	0	-100.0	0.0
Pachangará	0	0	0	1	1	0	2	100.0	18.2
Ihuari - Acotama	0	0	0	0	0	0	0	0.0	-
Otros distritos	17	63	16	13	19	26	16	-38.5	-

Fuente: Base de datos Notiweb Hospital Regional Huacho

* acumulado hasta la SE. N° 22

HRH**: Hospital Regional Huacho

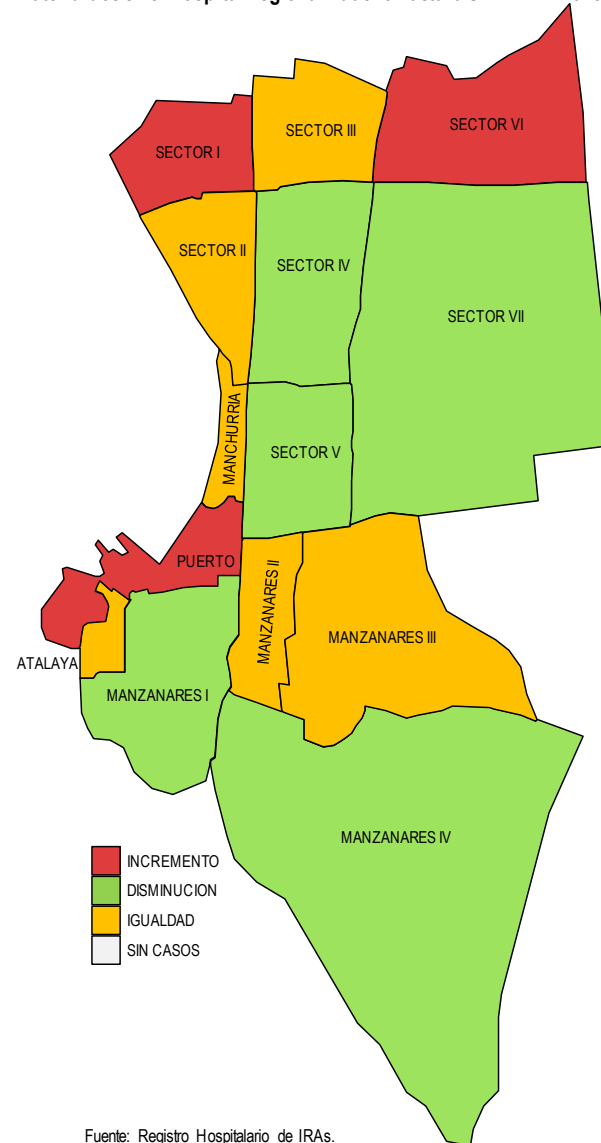
INFECCIONES RESPIRATORIAS AGUDAS ATENDIDOS EN EL HOSPITAL REGIONAL HUACHO HASTA LA SE. N° 22 - 2023

Incremento de Iras por sectores del distrito de Huacho
atendidos en el Hospital Regional Huacho hasta la SE. N° 22 - 2023

Tasa de Variación de Iras
Localidades del distrito de Huacho
atendidos en el Hospital Regional Huacho hasta la SE. N° 22 - 2023

Localidades	Semana		Acum.	Tasa de Variación
	SE N° 21	SE N° 22		
SECTOR I	1	4	77	300.0
SECTOR II	4	4	69	0.0
SECTOR III	3	3	72	0.0
SECTOR IV	9	7	129	-22.2
SECTOR V	10	2	57	-80.0
SECTOR VI	2	3	40	50.0
SECTOR VII	4	2	88	-50.0
MANZANARES I	2	0	32	-100.0
MANZANARES II	0	0	4	0.0
MANZANARES III	0	0	2	0.0
MANZANARES IV	1	0	33	-100.0
MANCHURRIA	0	0	15	0.0
PUERTO	0	1	14	100.0
ATALAYA	0	0	20	0.0
HORNILLOS	0	0	3	0.0
TOTAL	36	26	655	-27.8

Fuente: Registro Hospitalario de IRAs.



Fuente: Registro Hospitalario de IRAs.

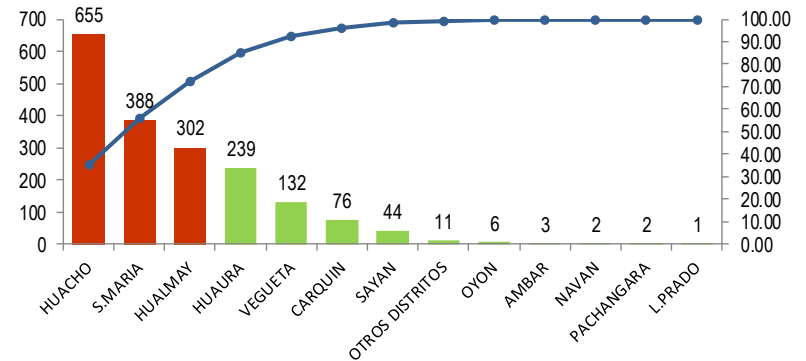
INFECCIONES RESPIRATORIAS AGUDAS ATENDIDOS EN EL HOSPITAL REGIONAL HUACHO HASTA LA SE. N° 22 - 2023

IRAs por distrito de procedencia y grupo edad
atendidos en el Hospital Regional Huacho hasta la SE. N° 22 - 2023

Distrito	Grupo etáreo			Total	(%)
	men2m.	2-11m.	1-4a.		
Huacho	24	153	478	655	35.20%
Ámbar	0	1	2	3	0.16%
Caleta de Carquín	3	24	49	76	4.08%
Hualmay	9	68	225	302	16.23%
Huaura	6	73	160	239	12.84%
Leoncio Prado	0	0	1	1	0.05%
Santa María	9	88	291	388	20.85%
Sayán	2	15	27	44	2.36%
Vegueta	6	24	102	132	7.09%
Oyón	1	3	2	6	0.32%
Caujul	0	0	0	0	0.00%
Navan	0	1	1	2	0.11%
Pachangara	0	0	2	2	0.11%
Otros distritos	0	2	9	11	0.59%
Total	60	452	1349	1861	100.00
Proporción	3.22	24.29	72.49	100.00	

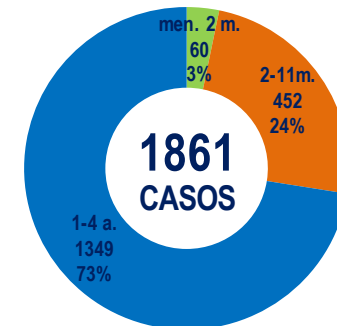
Fuente: Registro hospitalario de IRAs.

IRAs según distrito de procedencia
atendidos en el Hospital Regional Huacho hasta la SE. N° 22 - 2023



Fuente: Registro hospitalario de IRAs.

Casos de IRAs por grupo etáreo
atendidos en el Hospital Regional Huacho hasta la SE. N° 22 - 2023



Fuente: Base de Datos Notiw eb Hospital Regional Huacho



TABLA DE INDICADORES DE VIGILANCIA DE IRAs ATENDIDOS EN EL HOSPITAL REGIONAL HUACHO HASTA LA SE. N° 22 - 2023



Variables	SE. 10	SE. 11	SE. 12	SE. 13	SE. 14	SE. 15	SE. 16	SE. 17	SE. 18	SE. 19	SE. 20	SE. 21	SE. 22	ACUM A LA SE. 22
IRA < 5 años	48	79	114	158	161	123	123	111	101	102	79	104	63	1861
SOB/ASMA < 5 años	7	6	13	17	19	32	40	34	41	34	32	32	25	391
Neumonías < 5 años	0	1	0	0	1	1	1	2	2	1	0	1	2	18
Hospitalizados < 5 años	0	0	0	0	0	0	0	0	0	1	0	0	1	7
Tasa de hospitalización x 100	0.0	0.0	0.0	0.0	0.0	0.0	0.0	0.0	0.0	100.0	0.0	0.0	50.0	38.9
Defunciones < 5 años	0	1	0	0	0	0	0	0	0	0	0	0	1	2
Letalidad x 100	0.0	100.0	0.0	0.0	0.0	0.0	0.0	0.0	0.0	0.0	0.0	0.0	50.0	11.1
Neumonías > 60 años	0	0	3	3	3	3	4	0	1	1	2	6	2	43
Hospitalizados > 60 años	0	0	1	3	3	1	4	0	1	1	2	4	2	35
Tasa de hospitalización x 100	0.0	0.0	33.3	100.0	100.0	33.3	100.0	0.0	100.0	100.0	100.0	66.7	100.0	81.4
Defunciones > 60 años	0	0	1	1	1	1	1	0	0	0	0	3	2	18
Letalidad x 100	0.0	0.0	33.3	33.3	33.3	33.3	25.0	0.0	0.0	0.0	0.0	50.0	100.0	41.9

Fuente: Base de Datos Notiweb Hospital Regional Huacho



TENDENCIA Y TASAS DE VARIACIÓN DE IRAs POR DISTRITOS ATENDIDOS EN EL HOSPITAL REGIONAL HUACHO DEL 2018 – 2023 HASTA LA SE. N° 22



Provincia / Distritos	Casos atendidos en el HRH** a la semana epidemiológica N° 22							Tasa de variación	Proporción
	2018*	2019*	2020*	2021*	2022*	Promedio 2018 - 2022	2023*		
Hospital Regional Huacho	2069	2056	707	229	1364	1285	1850	44.0	-
Prov. Huaura	2060	2046	704	227	1358	1279	1840	43.9	99.5
Huacho	797	866	267	109	575	523	655	25.2	35.6
Ámbar	5	0	0	0	0	1	3	200.0	0.2
Carquín	79	94	25	8	43	50	76	52.0	4.1
Checras	1	0	0	0	0	0	0	0.0	0.0
Hualmay	345	312	114	28	190	198	302	52.5	16.4
Huaura	220	225	86	22	170	145	239	64.8	13.0
L.Prado	0	2	2	0	5	2	1	-50.0	0.1
Paccho	1	0	0	0	1	0	0	0.0	0.0
S.Leonor	0	0	0	0	2	0	0	0.0	0.0
S.María	397	379	140	51	261	246	388	57.7	21.1
Sayán	52	36	19	2	29	28	44	57.1	2.4
Vegueta	163	132	51	7	82	87	132	51.7	7.2
Prov. Oyón	9	9	2	2	6	6	10	66.7	0.5
Oyón	6	3	1	2	2	3	6	100.0	60.0
Andajes	0	2	0	0	0	0	0	0.0	0.0
Caujul	0	0	0	0	0	0	0	0.0	0.0
Cochamarca	1	2	0	0	1	1	0	-100.0	0.0
Navan	0	0	0	0	0	0	2	100.0	20.0
Pachangara	2	1	0	0	3	1	2	100.0	20.0
Ihuari - Acotama	0	1	1	0	0	0	0	0.0	-
Otros distritos	16	30	7	8	19	16	11	-31.3	-

Fuente: Base de Datos Notiweb Hospital Regional Huacho

* acumulado hasta la SE. 22

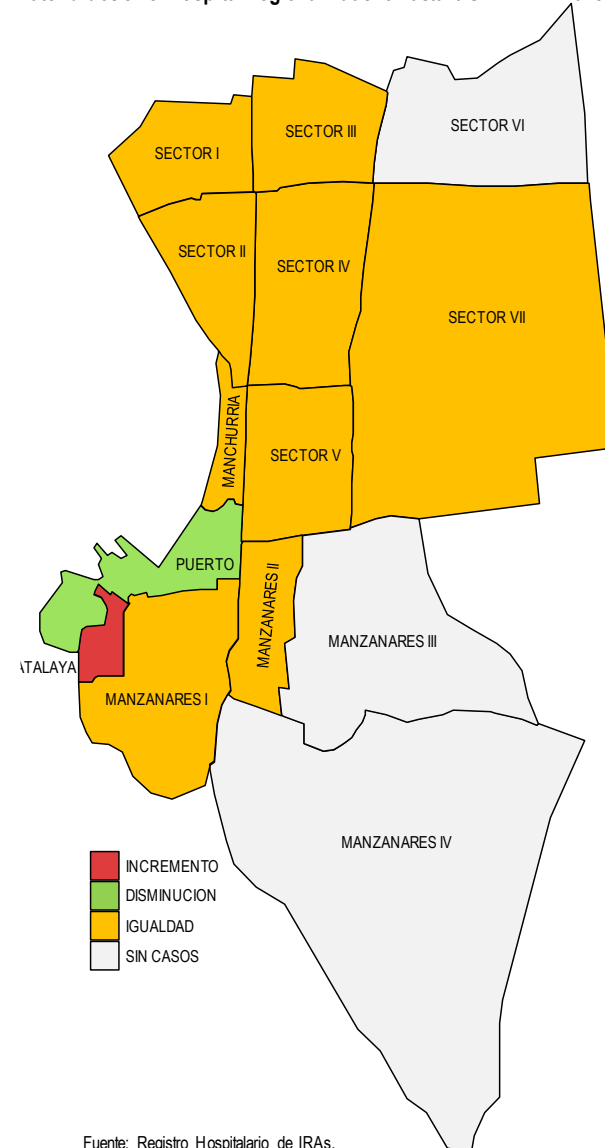
HRH**: Hospital Regional Huacho

Tasa de Variación de Neumonías
Localidades del distrito de Huacho
atendidos en el Hospital Regional Huacho hasta la SE. N° 22 - 2023

Localidades	Semana		Acum.	Tasa de Variación
	SE N° 21	SE N° 22		
SECTOR I	1	1	3	0.0
SECTOR II	0	0	5	0.0
SECTOR III	1	1	6	0.0
SECTOR IV	1	1	6	0.0
SECTOR V	0	0	1	0.0
SECTOR VII	0	0	2	0.0
MANZANARES I	0	0	1	0.0
MANZANARES II	0	0	1	0.0
MANCHURRIA	0	0	1	0.0
PUERTO	1	0	2	-100.0
ATALAYA	0	1	3	100.0
TOTAL	4	4	31	0.0

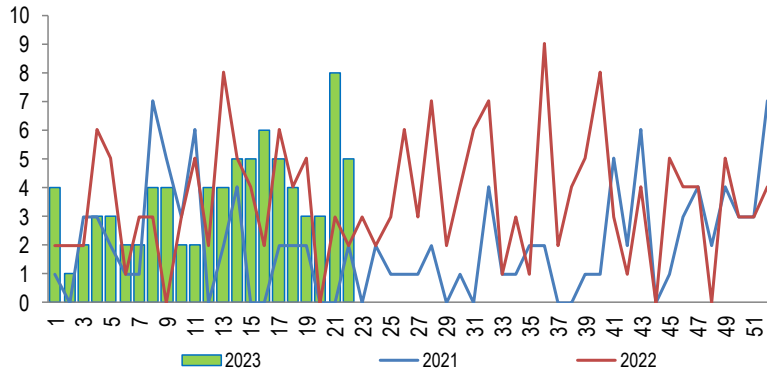
Fuente: Registro Hospitalario de IRAs.

Incremento de Neumonías por sectores del distrito de Huacho
atendidos en el Hospital Regional Huacho hasta la SE. N° 22 - 2023



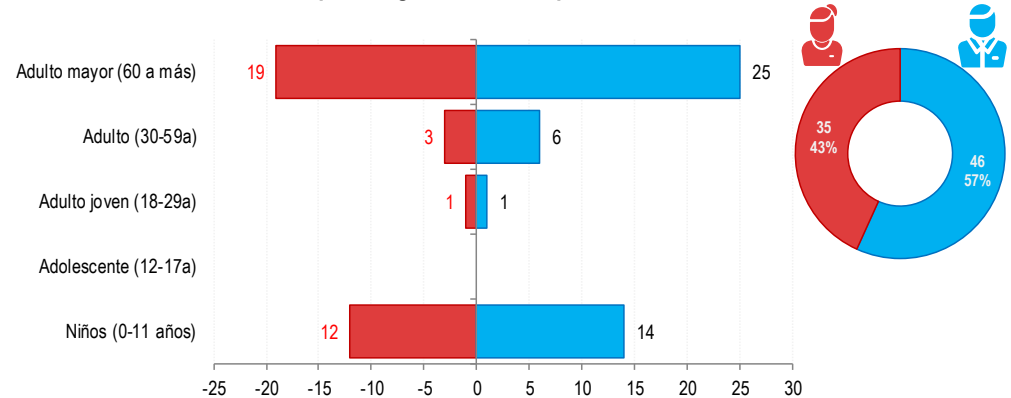
Fuente: Registro Hospitalario de IRAs.

Tendencia de Neumonía
atendidos en el Hospital Regional Huacho, periodo 2023 hasta la SE.N° 22



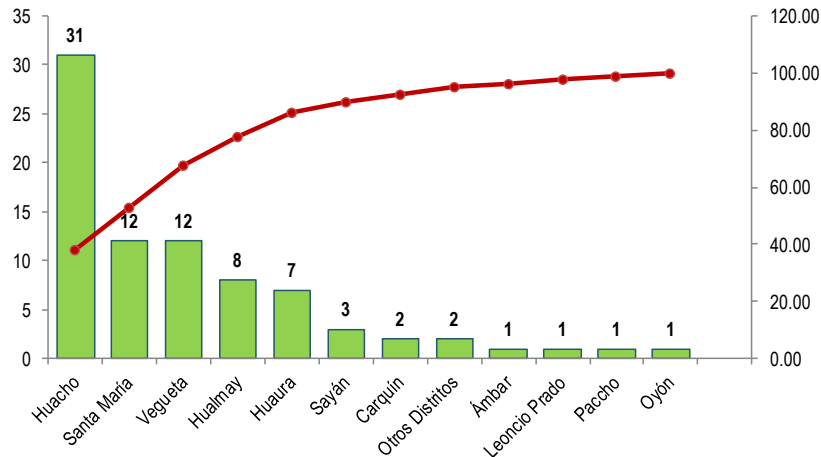
Fuente: Base de Datos Notiweb - Hospital Regional Huacho

Neumonía por grupo etáreo y sexo
atendidos en el Hospital Regional Huacho, periodo 2023 hasta la SE.N° 22



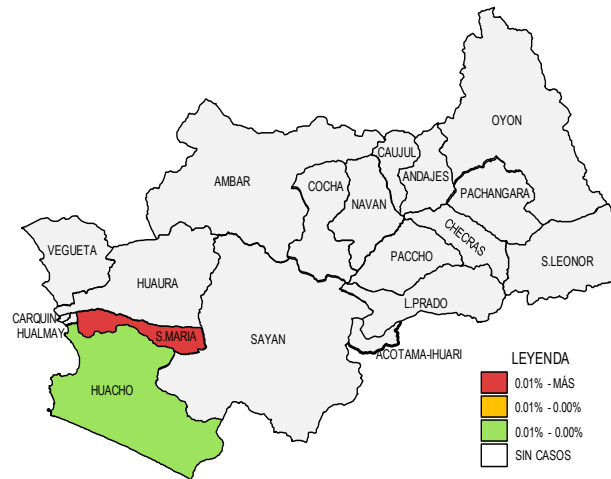
Fuente: Base de Datos Notiweb - Hospital Regional Huacho

Frecuencia acumulada de Neumonía por distritos
atendidos en el Hospital Regional Huacho, periodo 2023 hasta la SE.N° 22



Fuente: Base de Datos Notiweb - Hospital Regional Huacho

Casos acumulados de Neumonía por distritos
atendidos en el Hospital Regional Huacho, periodo 2023 hasta la SE.N° 22

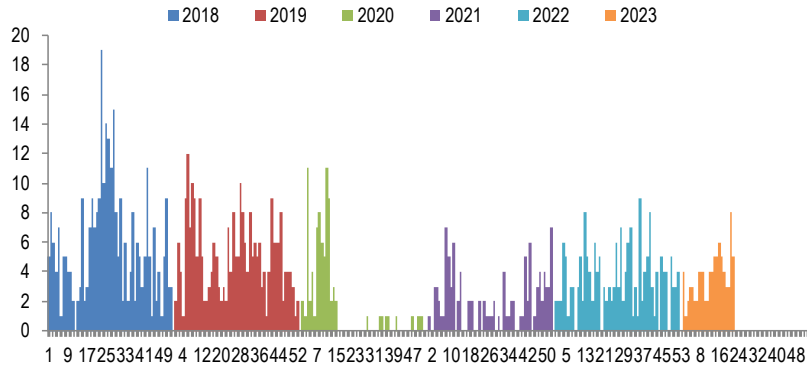


Fuente: Base de Datos Notiweb - Hospital Regional Huacho

NEUMONÍA

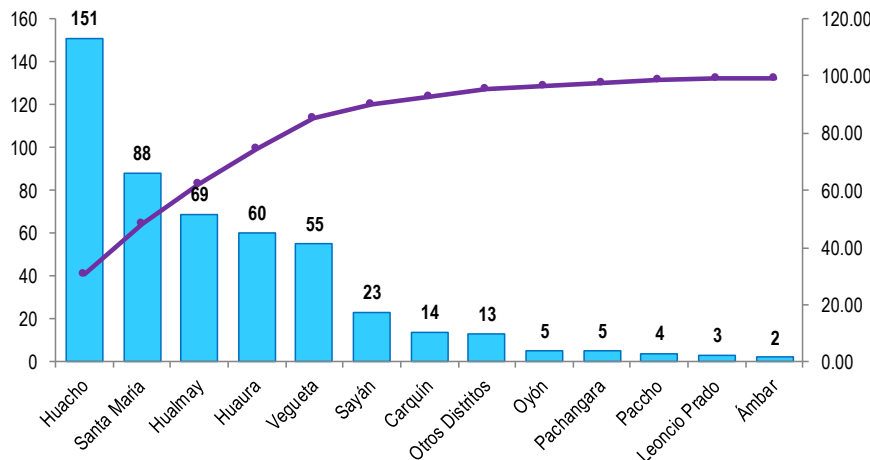
ATENDIDOS EN EL HOSPITAL REGIONAL HUACHO 2018 -2023 HASTA LA SE. N° 22

Casos de Neumonía
atendidos en el Hospital Regional Huacho, periodo 2018* - 2023* hasta la SE.N° 22



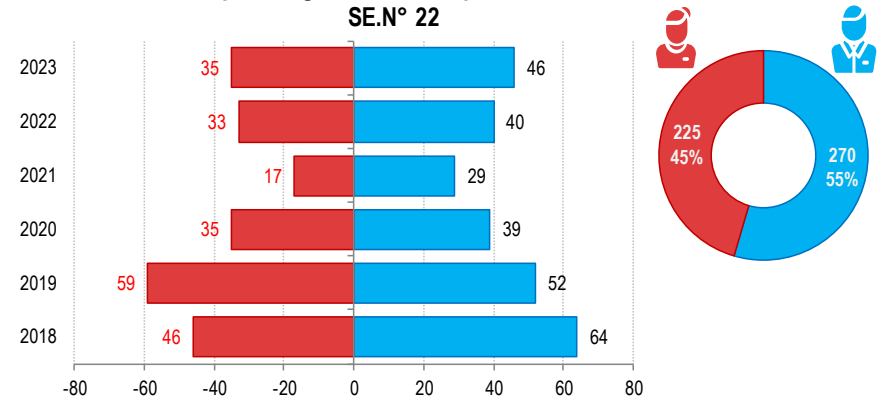
Fuente: Base de Datos Notiweb - Hospital Regional Huacho

Frecuencia acumulada de Neumonía por distritos
atendidos en el Hospital Regional Huacho, periodo 2018* - 2023* hasta la SE.N° 22



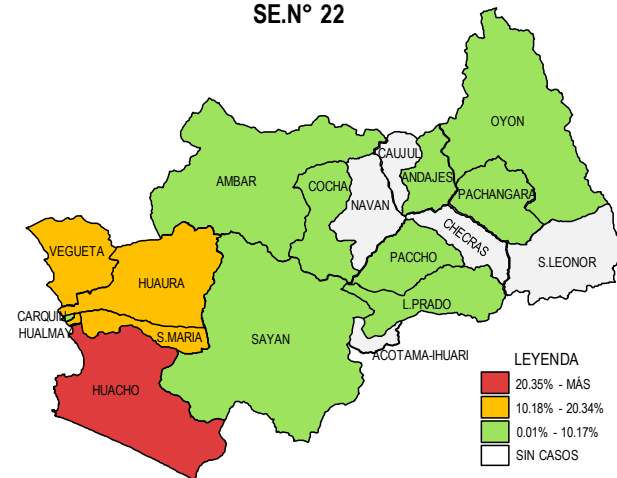
Fuente: Base de Datos Notiweb - Hospital Regional Huacho

Neumonía por grupo etáreo y sexo
atendidos en el Hospital Regional Huacho, periodo 2018* - 2023* hasta la SE.N° 22



Fuente: Base de Datos Notiweb - Hospital Regional Huacho

Casos acumulados de Neumonía por distritos
atendidos en el Hospital Regional Huacho, periodo 2018* - 2023* hasta la SE.N° 22



Fuente: Base de Datos Notiweb - Hospital Regional Huacho



TENDENCIA Y TASAS DE VARIACIÓN E INCIDENCIA DE NEUMONÍA POR DISTRITOS ATENDIDOS EN EL HOSPITAL REGIONAL HUACHO DEL 2018 – 2023 HASTA LA SE. N° 22



Provincia / Distritos	Casos atendidos en el HRH* a la semana epidemiológica N° 22							Tasa de Variación	Proporción
	2018*	2019*	2020*	2021*	2022*	Promedio 2018 - 2022	2023*		
Hospital Regional Huacho	110	109	71	43	70	81	79	-2.0	-
Prov. Huaura	106	105	69	42	69	78	78	0.0	98.7
Huacho	36	29	19	16	20	24	31	29.2	39.2
Ámbar	0	1	0	0	0	0	1	100.0	1.3
Carquin	4	4	2	0	2	2	2	0.0	2.5
Checras	0	0	0	0	0	0	0	0.0	0.0
Hualmay	20	16	11	6	8	12	8	-33.3	10.1
Huaura	14	14	13	3	9	11	7	-36.4	8.9
L. Prado	0	2	0	0	0	0	1	100.0	1.3
Paccho	1	0	1	0	1	1	1	0.0	1.3
S. Leonor	0	0	0	0	0	0	0	0.0	0.0
S. Maria	19	17	14	11	15	15	12	-20.0	15.2
Sayán	4	6	2	4	4	4	3	-25.0	3.8
Vegüeta	8	16	7	2	10	9	12	33.3	15.2
Prov. Oyón	4	4	2	1	1	2	1	-50.0	1.27
Oyón	2	0	1	1	0	1	1	0.0	1.27
Andajes	0	1	0	0	0	0	0	0.0	0.00
Caujul	0	0	0	0	0	0	0	0.0	0.00
Cochamarca	1	0	1	0	0	0	0	0.0	0.00
Navan	0	0	0	0	0	0	0	0.0	0.00
Pachangara	1	3	0	0	1	1	0	-100.0	0.00
Ihuari-Acotama	0	0	0	0	0	0	0	0.0	0.00
Otros Distritos	0	2	3	3	3	2	2	0.0	-

Fuente: Base de Datos Notiweb - Hospital Regional Huacho

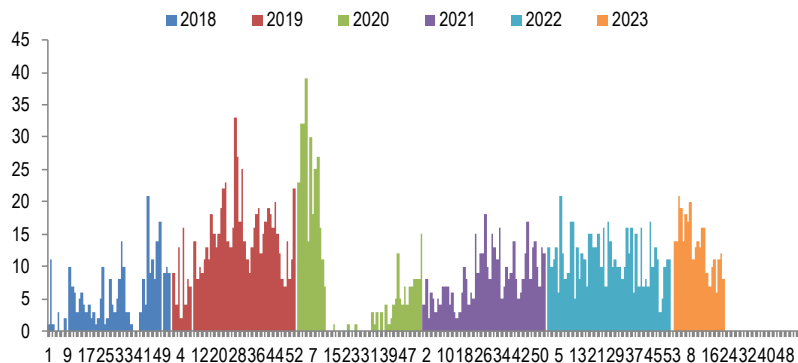
* acumulado hasta la SE. 22

HRH*: Hospital Regional Huacho

INTOXICACIÓN ALIMENTARIA

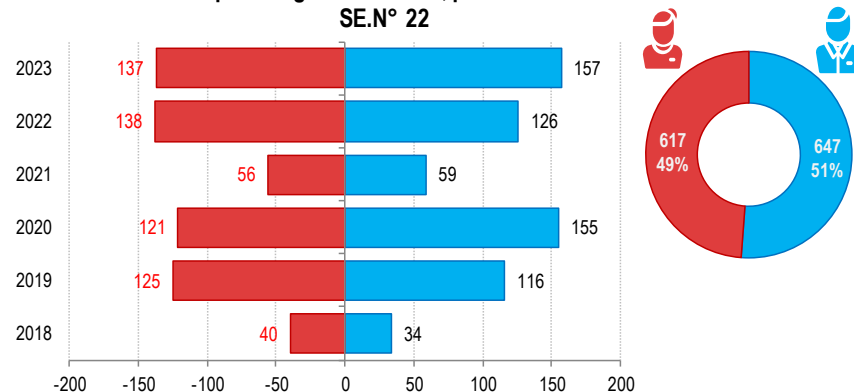
ATENDIDOS EN EL HOSPITAL REGIONAL HUACHO 2023 HASTA LA SE. N° 22

Casos de Intoxicación Alimentaria
atendidos en el Hospital Regional Huacho, periodo 2018* - 2023* hasta la SE.N° 22



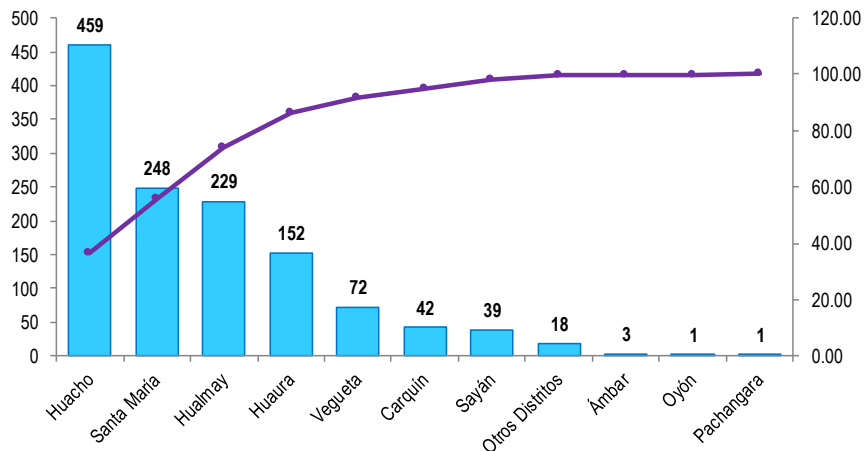
Fuente: Base de Datos Notiweb - Hospital Regional Huacho

Intoxicación Alimentaria por grupo etáreo y sexo
atendidos en el Hospital Regional Huacho, periodo 2018* - 2023* hasta la SE.N° 22



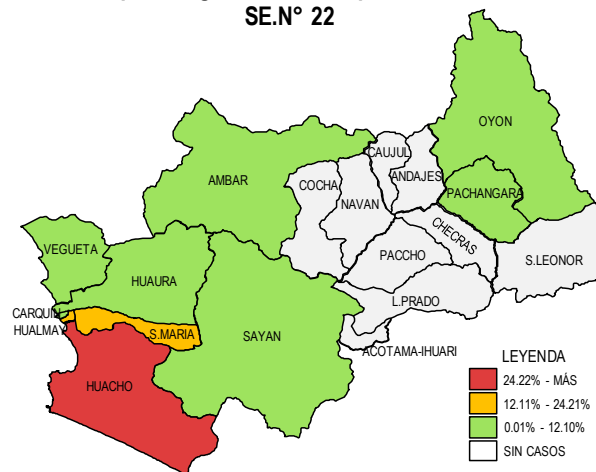
Fuente: Base de Datos Notiweb - Hospital Regional Huacho

Frecuencia acumulada de Intoxicación Alimentaria por distritos
atendidos en el Hospital Regional Huacho, periodo 2018* - 2023* hasta la SE.N° 22



Fuente: Base de Datos Notiweb - Hospital Regional Huacho

Casos acumulados de Intoxicación Alimentaria por distritos
atendidos en el Hospital Regional Huacho, periodo 2018* - 2023* hasta la SE.N° 22

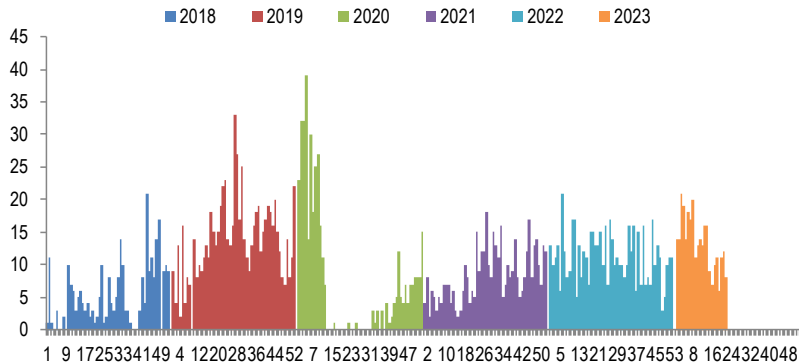


Fuente: Base de Datos Notiweb - Hospital Regional Huacho

INTOXICACIÓN ALIMENTARIA

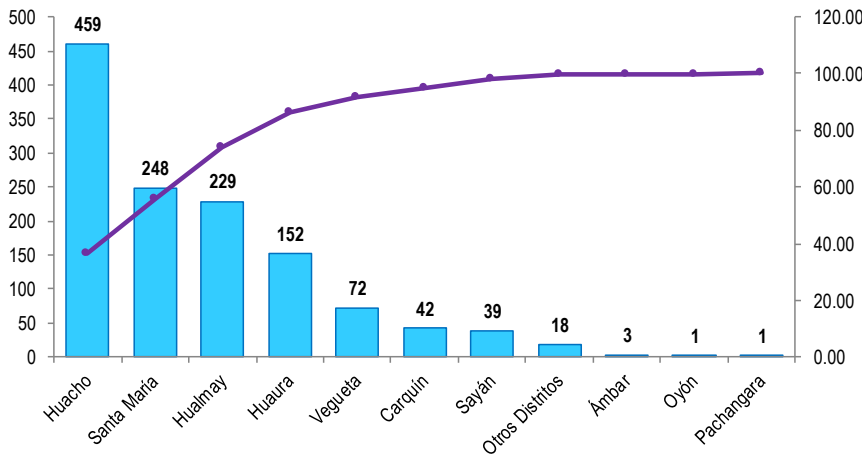
ATENDIDOS EN EL HOSPITAL REGIONAL HUACHO 2018 – 2023 HASTA LA SE. N° 22

Casos de Intoxicación Alimentaria
atendidos en el Hospital Regional Huacho, periodo 2018* - 2023* hasta la SE.N° 22



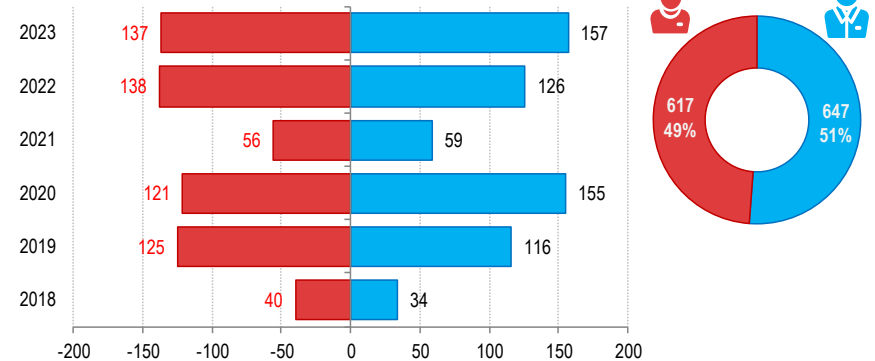
Fuente: Base de Datos Notiweb - Hospital Regional Huacho

Frecuencia acumulada de Intoxicación Alimentaria por distritos
atendidos en el Hospital Regional Huacho, periodo 2018* - 2023* hasta la SE.N° 22



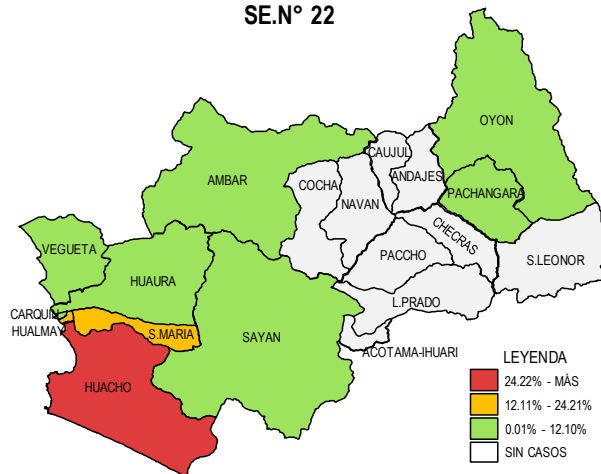
Fuente: Base de Datos Notiweb - Hospital Regional Huacho

Intoxicación Alimentaria por grupo etáreo y sexo
atendidos en el Hospital Regional Huacho, periodo 2018* - 2023* hasta la SE.N° 22



Fuente: Base de Datos Notiweb - Hospital Regional Huacho

Casos acumulados de Intoxicación Alimentaria por distritos
atendidos en el Hospital Regional Huacho, periodo 2018* - 2023* hasta la SE.N° 22



Fuente: Base de Datos Notiweb - Hospital Regional Huacho



TENDENCIA Y TASAS DE VARIACIÓN E INCIDENCIA DE INTOXICACIÓN ALIMENTARIA POR DISTRITOS ATENDIDOS EN EL HOSPITAL REGIONAL HUACHO DEL 2018 – 2023 HASTA LA SE. N° 22



Provincia / Distritos	Casos atendidos en el HRH* a la semana epidemiológica N° 22							Tasa de Variación	Proporción
	2018*	2019*	2020*	2021*	2022*	Promedio 2018 - 2022	2023*		
Hospital Regional Huacho	74	240	268	111	259	190	294	54.4	-
Prov. Huaura	74	239	268	111	259	190	293	54.2	99.7
Huacho	24	92	71	50	117	71	105	47.9	35.7
Ámbar	0	0	3	0	0	1	0	-100.0	0.0
Carquin	1	10	10	2	10	7	9	28.6	3.1
Checras	0	0	0	0	0	0	0	0.0	0.0
Hualmay	10	38	57	18	50	35	56	60.0	19.0
Huaura	6	36	46	15	22	25	27	8.0	9.2
L. Prado	0	0	0	0	0	0	0	0.0	0.0
Paccho	0	0	0	0	0	0	0	0.0	0.0
S. Leonor	0	0	0	0	0	0	0	0.0	0.0
S. Maria	14	45	58	18	41	35	72	105.7	24.5
Sayán	13	9	5	1	5	7	6	-14.3	2.0
Vegueta	6	9	18	7	14	11	18	63.6	6.1
Prov. Oyón	0	1	0	0	0	0	1	100.0	0.34
Oyón	0	1	0	0	0	0	0	0.0	0.00
Andajes	0	0	0	0	0	0	0	0.0	0.00
Caujul	0	0	0	0	0	0	0	0.0	0.00
Cochamarca	0	0	0	0	0	0	0	0.0	0.00
Navan	0	0	0	0	0	0	0	0.0	0.00
Pachangara	0	0	0	0	0	0	1	100.0	0.34
Ihuari-Acotama	0	0	0	0	0	0	0	0.0	0.00
Otros Distritos	0	1	8	4	5	4	0	-100.0	-

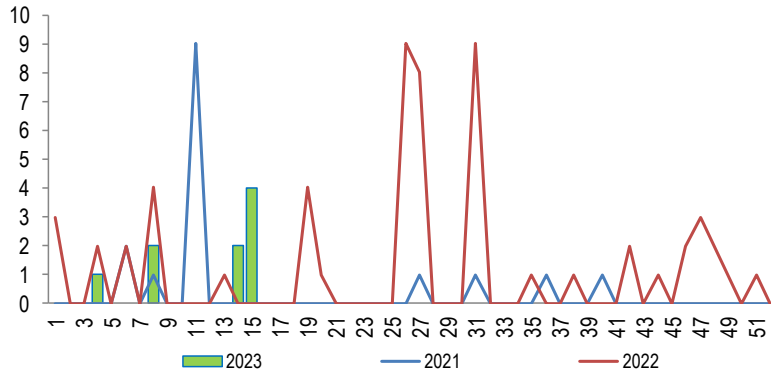
Fuente: Base de Datos Notiweb - Hospital Regional Huacho

* acumulado hasta la SE. 22

HRH*: Hospital Regional Huacho

Tendencia de Sífilis

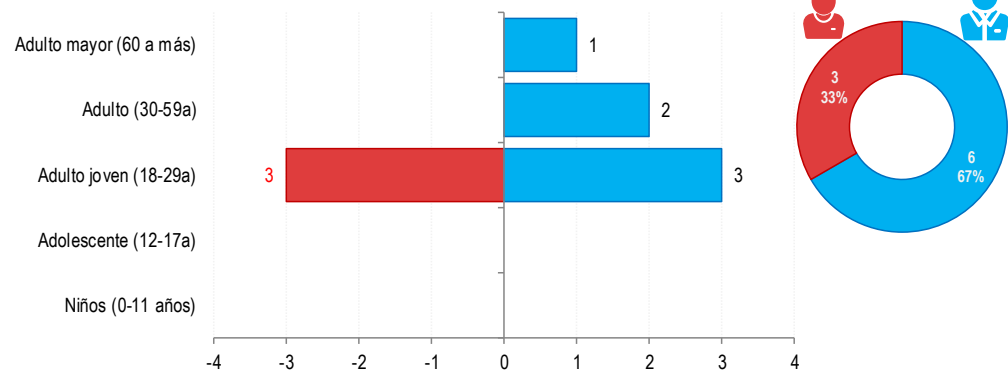
atendidos en el Hospital Regional Huacho, periodo 2023 hasta la SE. N° 22



Fuente: Base de Datos Notiweb - Hospital Regional Huacho

Sífilis por grupo etáreo y sexo

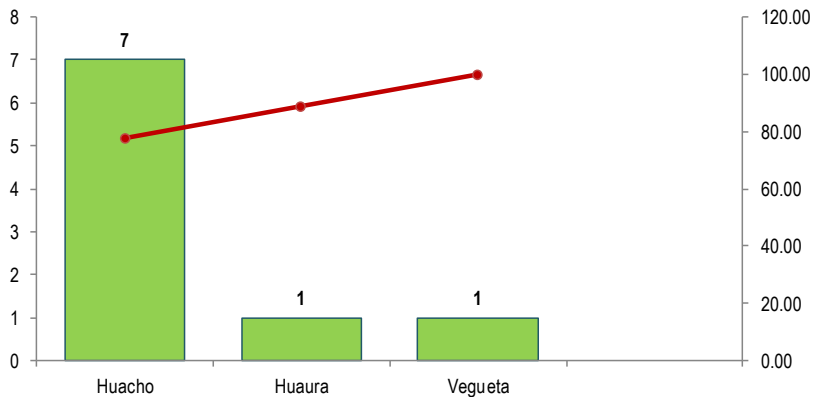
atendidos en el Hospital Regional Huacho, periodo 2023 hasta la SE. N° 22



Fuente: Base de Datos Notiweb - Hospital Regional Huacho

Frecuencia acumulada de Sífilis por distritos

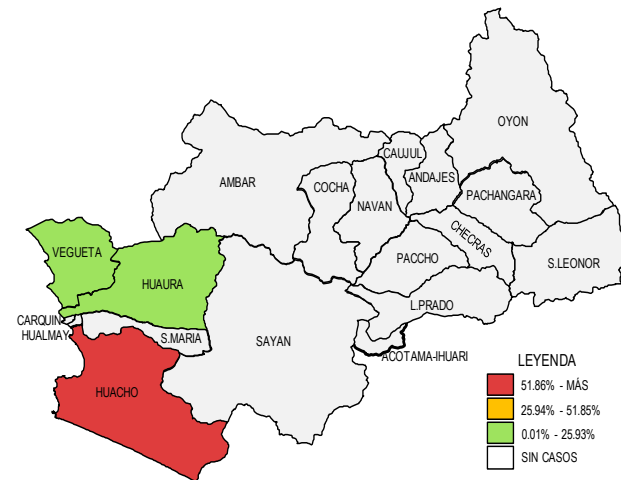
atendidos en el Hospital Regional Huacho, periodo 2023 hasta la SE. N° 22



Fuente: Base de Datos Notiweb - Hospital Regional Huacho

Casos acumulados de Sífilis por distritos

atendidos en el Hospital Regional Huacho, periodo 2023 hasta la SE. N° 22

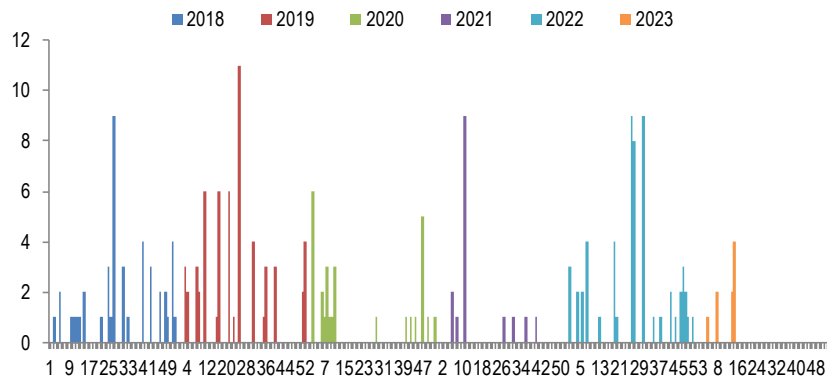


Fuente: Base de Datos Notiweb - Hospital Regional Huacho

SÍFILIS

ATENDIDOS EN EL HOSPITAL REGIONAL HUACHO 2018 – 2023 HASTA LA SE. N° 22

Casos de Sífilis
atendidos en el Hospital Regional Huacho, periodo 2018* - 2023* hasta la SE.N° 22





TENDENCIA Y TASAS DE VARIACIÓN E INCIDENCIA DE SÍFILIS POR DISTRITOS ATENDIDOS EN EL HOSPITAL REGIONAL HUACHO DEL 2018 – 2023 HASTA LA SE. N° 22



Provincia / Distritos	Casos atendidos en el HRH* a la semana epidemiológica N° 22							Tasa de Variación	Proporción
	2018*	2019*	2020*	2021*	2022*	Promedio 2018 - 2022	2023*		
Hospital Regional Huacho	9	23	16	12	16	15	9	-40.8	-
Prov.Huaura	9	23	15	12	16	15	9	-40.0	100.0
Huacho	1	11	6	5	4	5	7	40.0	77.8
Ámbar	1	0	0	0	0	0	0	0.0	0.0
Carquin	0	1	2	0	2	1	0	-100.0	0.0
Checras	0	0	0	0	0	0	0	0.0	0.0
Hualmay	3	2	2	2	2	2	0	-100.0	0.0
Huaura	3	1	2	1	2	2	1	-50.0	11.1
L.Prado	0	0	0	0	0	0	0	0.0	0.0
Paccho	0	0	0	0	0	0	0	0.0	0.0
S.Leonor	0	0	0	0	0	0	0	0.0	0.0
S.Maria	1	6	3	4	4	4	0	-100.0	0.0
Sayán	0	1	0	0	1	0	0	0.0	0.0
Vegueta	0	1	0	0	1	0	1	100.0	11.1
Prov. Oyón	0	0	1	0	0	0	0	0.0	0.00
Oyón	0	0	0	0	0	0	0	0.0	0.00
Andajes	0	0	1	0	0	0	0	0.0	0.00
Caujul	0	0	0	0	0	0	0	0.0	0.00
Cochamarca	0	0	0	0	0	0	0	0.0	0.00
Navan	0	0	0	0	0	0	0	0.0	0.00
Pachangara	0	0	0	0	0	0	0	0.0	0.00
Ihuari-Acotama	0	0	0	0	0	0	0	0.0	0.00
Otros Distritos	1	6	1	0	1	2	0	-100.0	-

Fuente: Base de Datos Notiweb - Hospital Regional Huacho

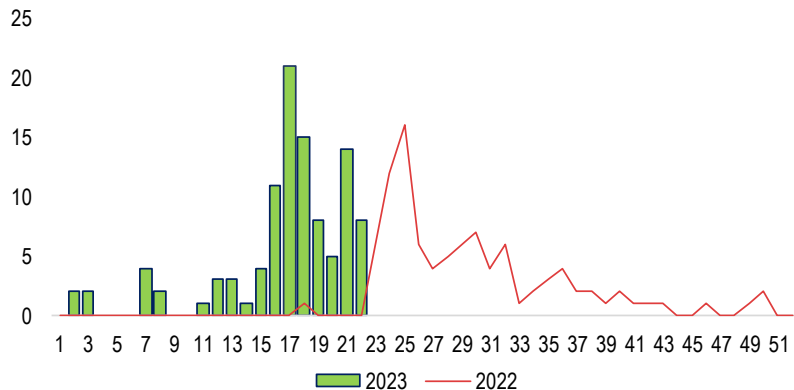
* acumulado hasta la SE. 22

HRH**: Hospital Regional Huacho

CASOS DE MANO PIE BOCA

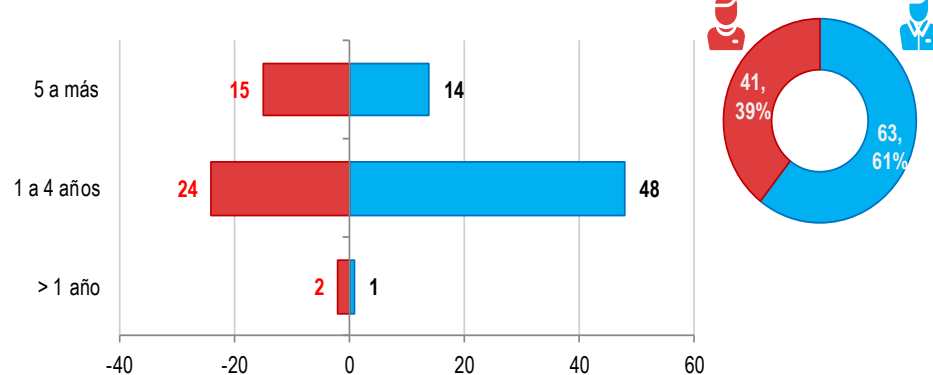
ATENDIDOS EN EL HOSPITAL REGIONAL HUACHO 2023 HASTA LA SE. N° 22

**Casos de Mano, Pie Boca por semanas epidemiológicas
atendidos en el Hospital Regional Huacho hasta la SE. N° 22 - 2023**



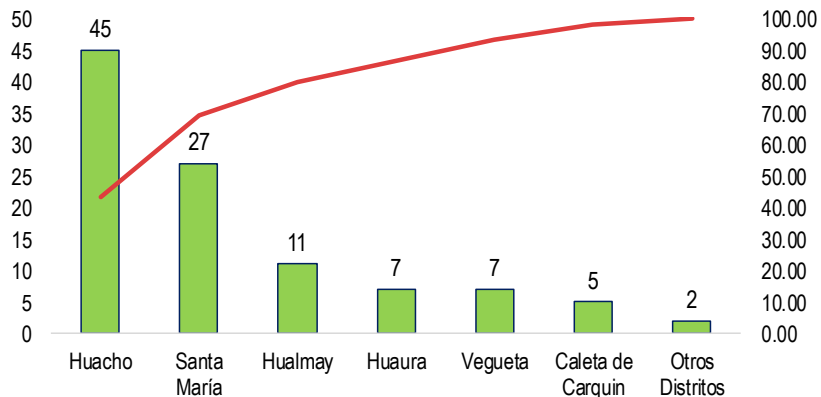
Fuente: Base de Datos MPB* del Hospital Regional Huacho
MBP*= Mano Pie Boca

**Casos de Mano Pie Boca por grupo etáreo y sexo
atendidos en el Hospital Regional Huacho hasta la SE. N° 22 - 2023**



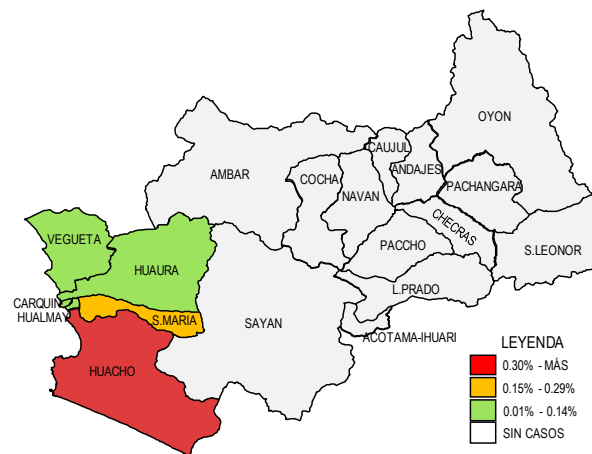
Fuente: Base de Datos MPB* del Hospital Regional Huacho
MBP*= Mano Pie Boca

**Frecuencia acumulada de Mano, Pie Boca por distritos
atendidos en el Hospital Regional Huacho hasta la SE. N° 22 - 2023**



Fuente: Base de Datos MPB* del Hospital Regional Huacho
MBP*= Mano Pie Boca

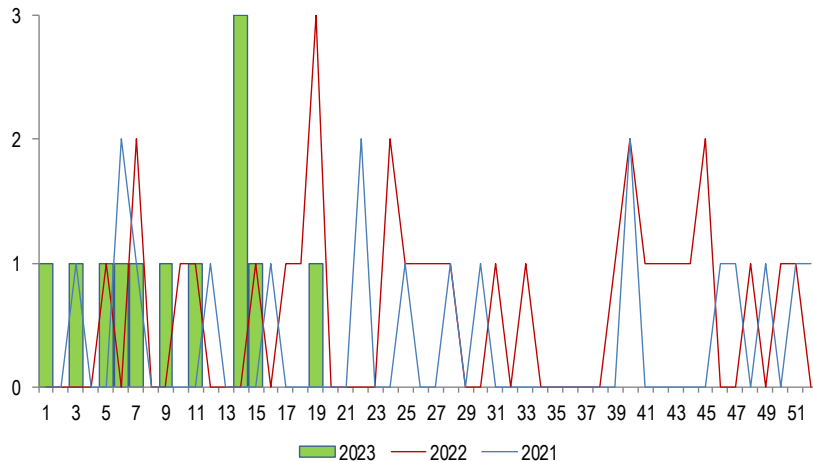
**Porcentaje de casos de Mano Pie Boca según distritos de procedencia
atendidos en el Hospital Regional Huacho hasta la SE. N° 22 - 2023**



Fuente: Base de Datos MPB* del Hospital Regional Huacho
MBP*= Mano Pie Boca

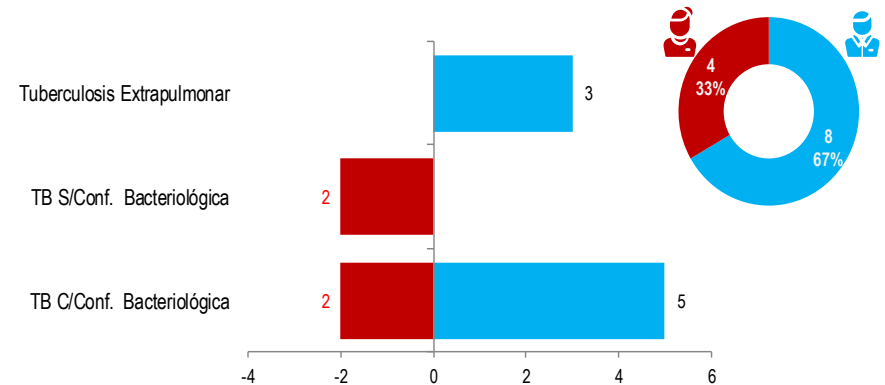
CASOS DE TUBERCULOSIS ATENDIDOS EN EL HOSPITAL REGIONAL HUACHO 2023 HASTA LA SE. N° 22

**Casos de Tuberculosis según Semanas Epidemiológicas
atendidos en el Hospital Regional Huacho, Periodo: 2021 - 2023* a la SE. 22**



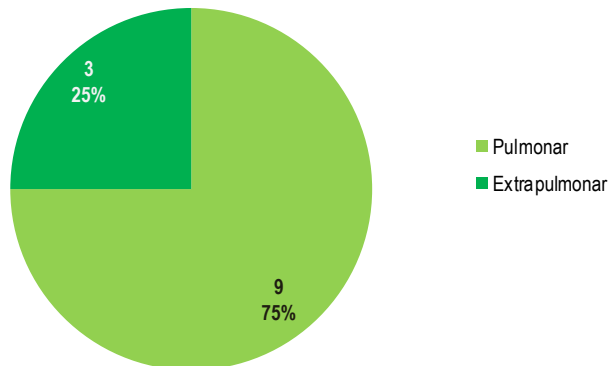
Fuente: Base de Datos del Aplicativo SiEpi-TB - Hospital Regional Huacho

**Pirámide de tuberculosis por diagnóstico y sexo
atendidos en el Hospital Regional Huacho, a la S.E. 22 - 2023**



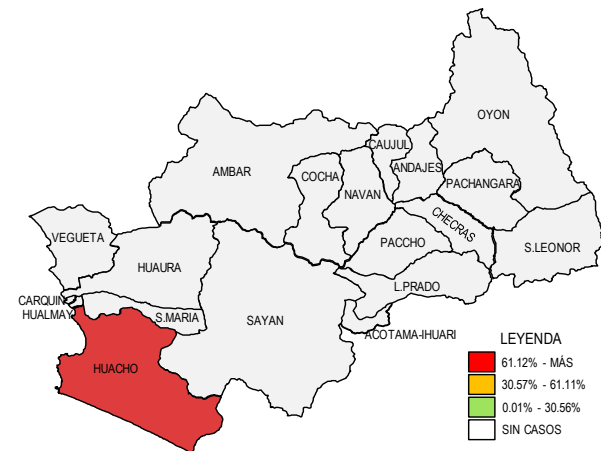
Fuente: Base de Datos del Aplicativo SiEpi-TB - Hospital Regional Huacho

**Frecuencia de casos de tuberculosis según localización
atendidos en el Hospital Regional Huacho, a la S.E. 22 - 2023**



Fuente: Base de Datos del Aplicativo SiEpi-TB - Hospital Regional Huacho

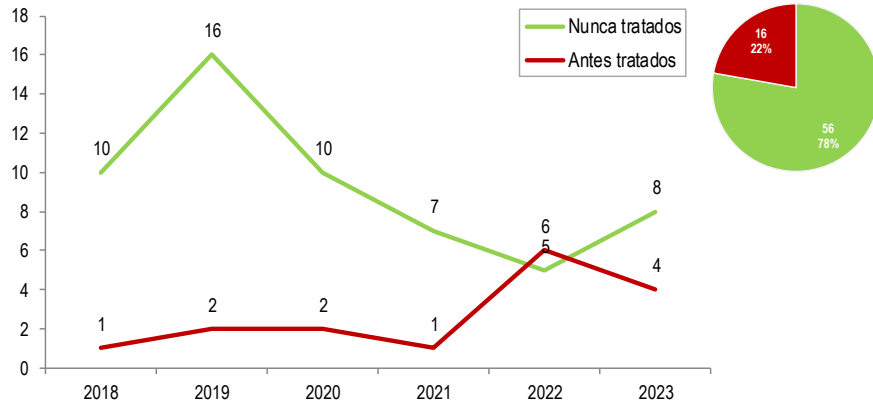
**Casos de tuberculosis según distrito procedencia
atendidos en el Hospital Regional Huacho, a la S.E. 22 - 2023**



Fuente: Base de Datos del Aplicativo SiEpi-TB - Hospital Regional Huacho

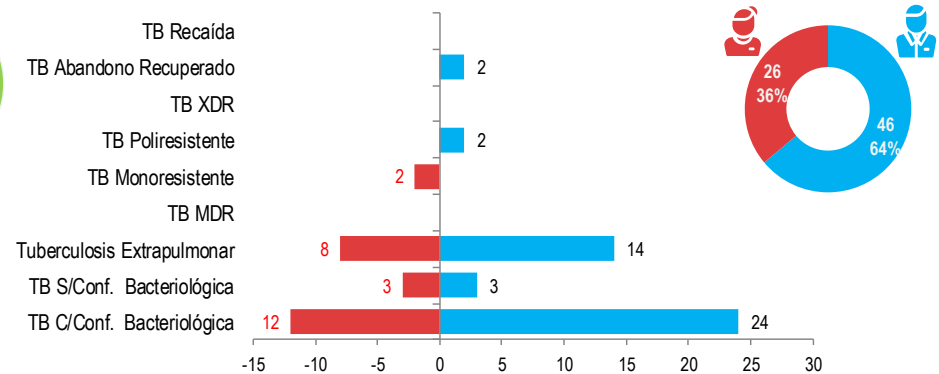
CASOS DE TUBERCULOSIS ATENDIDOS EN EL HOSPITAL REGIONAL HUACHO 2018 – 2023 HASTA LA SE. N° 22

Distribución de casos de tuberculosis por años según condición de ingreso atendidos en el Hospital Regional Huacho, Periodo: 2018 - 2023* a la SE. 22



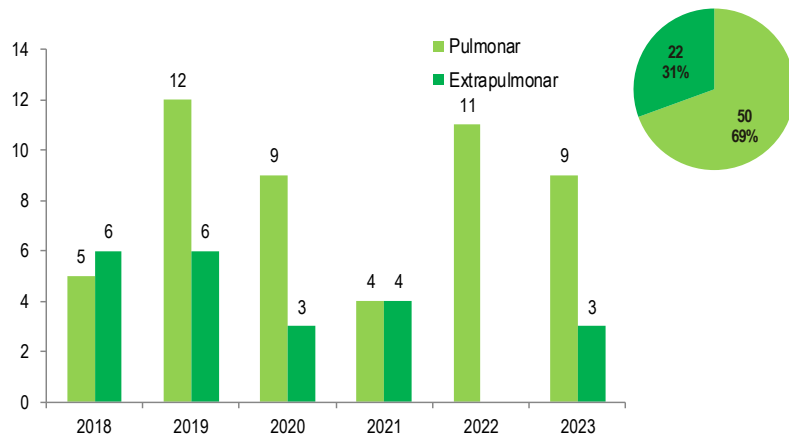
Fuente: Base de Datos del Aplicativo SiEpi-TB - Hospital Regional Huacho

Pirámide de tuberculosis por diagnóstico y sexo atendidos en el Hospital Regional Huacho, Periodo: 2018 - 2023* a la SE. 22



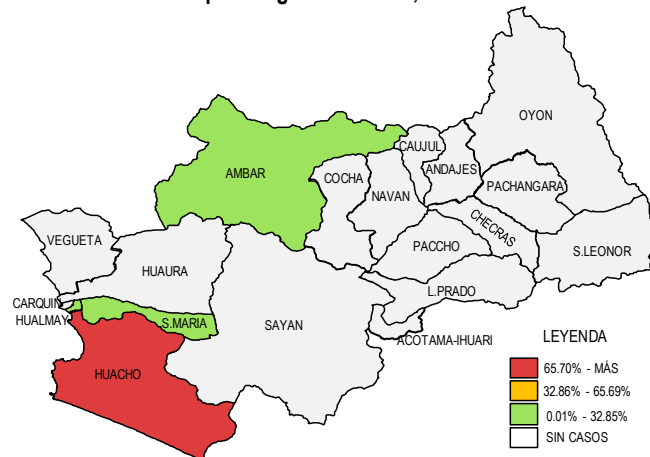
Fuente: Base de Datos del Aplicativo SiEpi-TB - Hospital Regional Huacho

Casos de tuberculosis, según localización atendidos en el Hospital Regional Huacho, Periodo: 2018 - 2023* a la SE. 22



Fuente: Base de Datos del Aplicativo SiEpi-TB - Hospital Regional Huacho

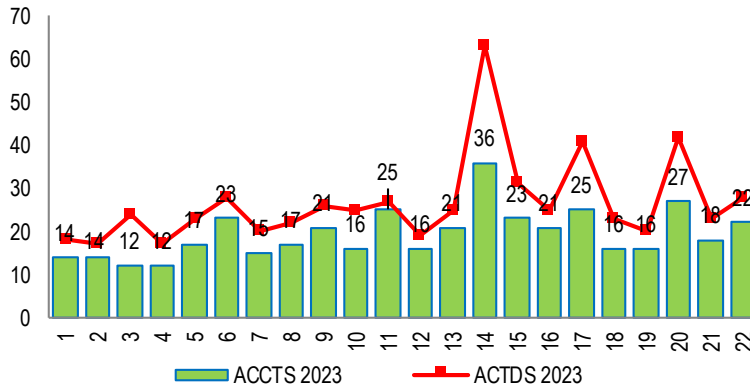
Casos de tuberculosis según distrito procedencia atendidos en el Hospital Regional Huacho, Periodo: 2018 - 2023* a la SE. 22



Fuente: Base de Datos del Aplicativo SiEpi-TB - Hospital Regional Huacho

LETALIDAD POR ACCIDENTES DE TRÁNSITO ATENDIDOS EN EL HOSPITAL REGIONAL HUACHO HASTA LA SE. N° 22

**Accidentes y accidentados por tránsito
atendidos en el Hospital Regional Huacho hasta la SE. N° 22 - 2023**



Fuente: Base de datos de Notiweb Hospital Regional Huacho

**Casos de víctimas por tránsito según grupo de edades
atendidos en el Hospital Regional Huacho hasta la SE. N° 22 - 2023**

Grupo de edad	Víctima	Proporción	Defunciones	Letalidad
(Men 1a)	2	4.17	0	0.00
(1-4a)	22	45.83	0	0.00
(5-11a)	24	50.00	0	0.00
Niño (0-11a)	48	8.18	0	0.00
Adolescente (12-17a)	35	5.96	0	0.00
Joven (18-29)a	204	34.75	4	1.96
Adulto (30-59a)	233	39.69	4	1.72
Adulto Mayor (60-más)	67	11.41	1	1.49
Total	587	100.00	9	1.53

Fuente: Base de datos de Notiweb Hospital Regional Huacho

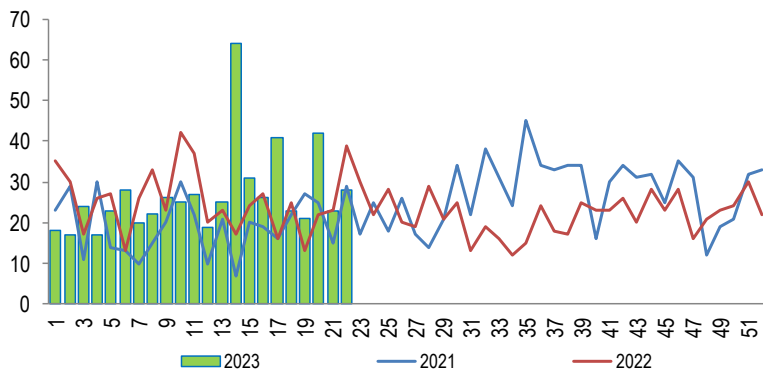
**Número de accidentes y víctimas por tránsito según distritos
atendidos en el Hospital Regional Huacho hasta la SE. N° 22 - 2023**

Distritos	Accidentes	Víctimas	Defunciones	Letalidad
Huacho	166	197	0	0.00
Huaura	44	58	0	0.00
Hualmay	56	75	0	0.00
Sta. María	83	139	3	2.16
Vegueta	39	57	2	3.51
Sayan	26	32	3	9.38
Oyon	1	1	0	0.00
Ambar	1	1	0	0.00
Carquin	6	10	1	10.00
L. Prado	1	6	0	0.00
Pachangara	3	6	0	0.00
Paccho	1	5	0	0.00
Total	427	587	9	1.53

Fuente: Base de datos de Notiweb Hospital Regional Huacho

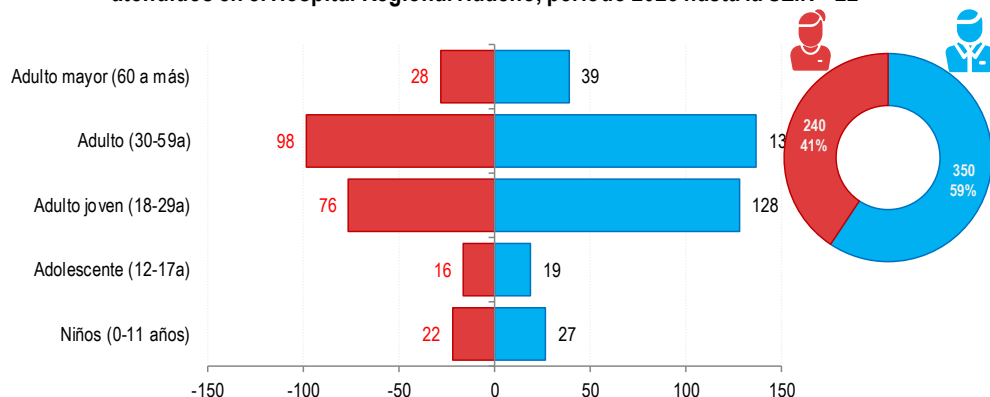
ACCIDENTADOS POR TRÁNSITO ATENDIDOS EN EL HOSPITAL REGIONAL HUACHO 2023 HASTA LA SE. N° 22

**Tendencia de Accidentados por tránsito
atendidos en el Hospital Regional Huacho, periodo 2023 hasta la SE. N° 22**



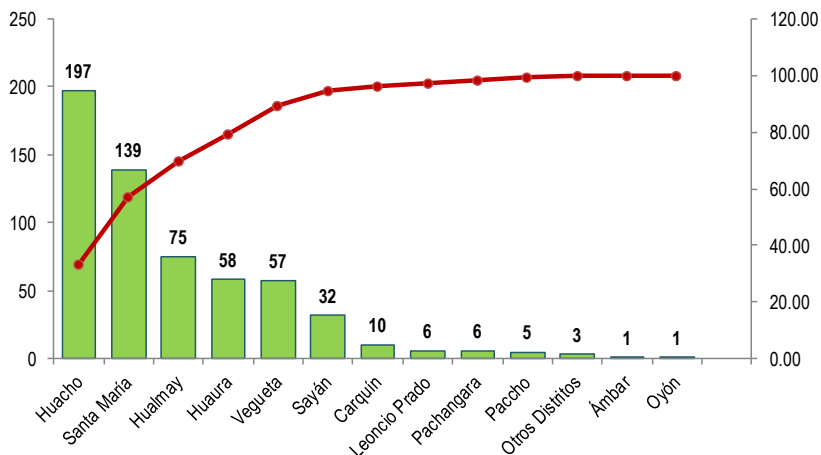
Fuente: Base de Datos Notiweb - Hospital Regional Huacho

**Accidentados por tránsito por grupo etáreo y sexo
atendidos en el Hospital Regional Huacho, periodo 2023 hasta la SE. N° 22**



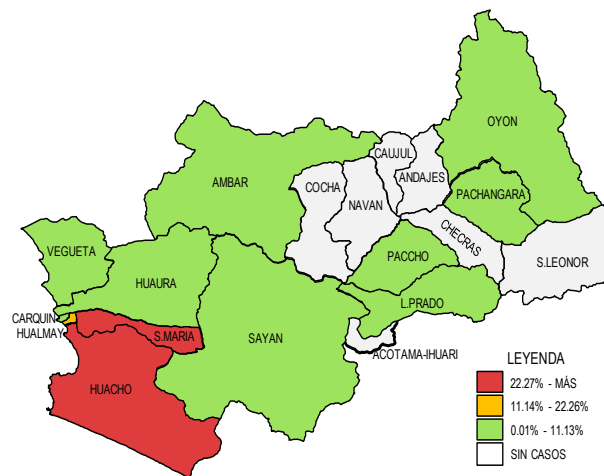
Fuente: Base de Datos Notiweb - Hospital Regional Huacho

**Frecuencia acumulada de Accidentados por tránsito por distritos
atendidos en el Hospital Regional Huacho, periodo 2023 hasta la SE. N° 22**



Fuente: Base de Datos Notiweb - Hospital Regional Huacho

**Casos acumulados de Accidentados por tránsito por distritos
atendidos en el Hospital Regional Huacho, periodo 2023 hasta la SE. N° 22**

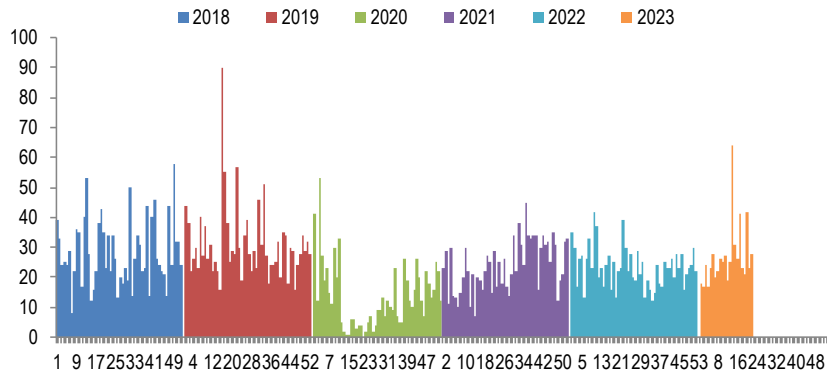


Fuente: Base de Datos Notiweb - Hospital Regional Huacho

ACCIDENTADOS POR TRÁNSITO

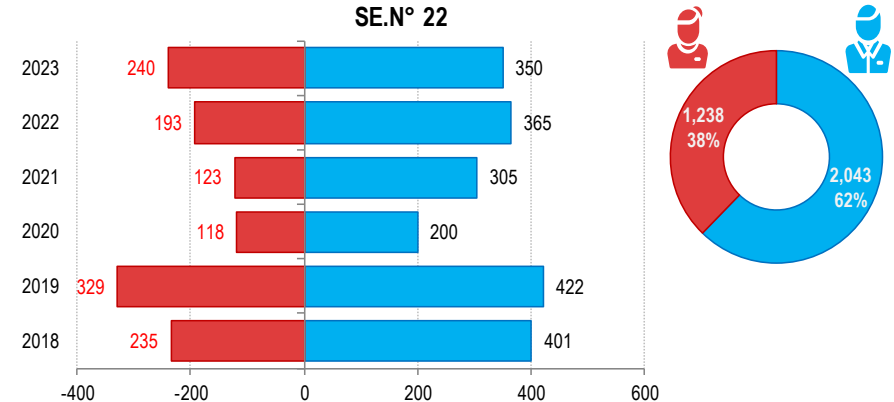
ATENDIDOS EN EL HOSPITAL REGIONAL HUACHO 2018 -2023 HASTA LA SE. N° 22

Casos de Accidentados por tránsito
atendidos en el Hospital Regional Huacho, periodo 2018* - 2023* hasta la SE.N° 22



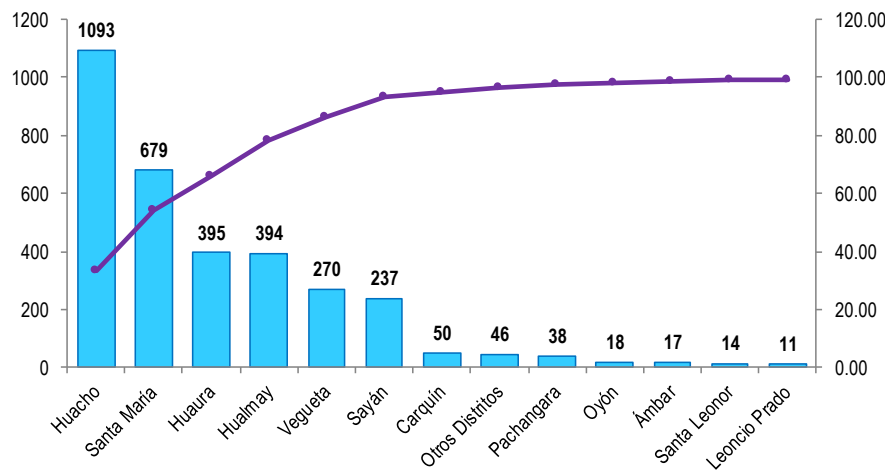
Fuente: Base de Datos Notiweb - Hospital Regional Huacho

Accidentados por tránsito por grupo étnico y sexo
atendidos en el Hospital Regional Huacho, periodo 2018* - 2023* hasta la SE.N° 22



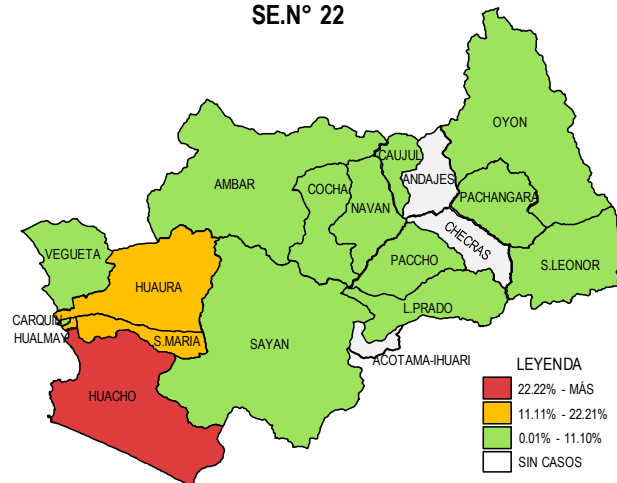
Fuente: Base de Datos Notiweb - Hospital Regional Huacho

Frecuencia acumulada de Accidentados por tránsito por distritos
atendidos en el Hospital Regional Huacho, periodo 2018* - 2023* hasta la SE.N° 22



Fuente: Base de Datos Notiweb - Hospital Regional Huacho

Casos acumulados de Accidentados por tránsito por distritos
atendidos en el Hospital Regional Huacho, periodo 2018* - 2023* hasta la SE.N° 22



Fuente: Base de Datos Notiweb - Hospital Regional Huacho



TENDENCIA Y TASAS DE VARIACIÓN E INCIDENCIA DE ACCIDENTADOS POR TRÁNSITO POR DISTRITOS ATENDIDOS EN EL HOSPITAL REGIONAL HUACHO DEL 2018 – 2023 HASTA LA SE. N° 22



Provincia / Distritos	Casos atendidos en el HRH* a la semana epidemiológica N° 22							Tasa de Variación	Proporción
	2018*	2019*	2020*	2021*	2022*	Promedio 2018 - 2022	2023*		
Hospital Regional Huacho	629	740	316	425	550	532	587	10.3	-
Prov. Huaura	618	713	313	417	526	517	580	12.2	98.8
Huacho	214	246	112	148	176	179	197	10.1	33.6
Ámbar	0	13	3	0	0	3	1	-66.7	0.2
Carquin	9	9	3	4	15	8	10	25.0	1.7
Checras	0	0	0	0	0	0	0	0.0	0.0
Hualmay	67	95	42	49	66	64	75	17.2	12.8
Huaura	95	106	32	47	57	67	58	-13.4	9.9
L. Prado	1	2	1	1	0	1	6	500.0	1.0
Paccho	0	2	0	0	0	0	5	100.0	0.9
S. Leonor	0	14	0	0	0	3	0	-100.0	0.0
S. Maria	148	117	52	90	133	108	139	28.7	23.7
Sayán	33	72	16	39	45	41	32	-22.0	5.5
Vegueta	51	37	52	39	34	43	57	32.6	9.7
Prov. Oyón	11	26	2	8	20	13	7	-46.2	1.19
Oyón	8	1	0	1	7	3	1	-66.7	0.17
Andajes	0	0	0	0	0	0	0	0.0	0.00
Caujul	0	1	0	2	0	1	0	-100.0	0.00
Cochamarca	0	1	0	0	4	1	0	-100.0	0.00
Navan	0	0	0	0	4	1	0	-100.0	0.00
Pachangara	3	22	1	5	1	6	6	0.0	1.02
Ihuari-Acotama	0	1	1	0	4	1	0	-100.0	0.00
Otros Distritos	7	11	2	3	8	6	3	-50.0	-

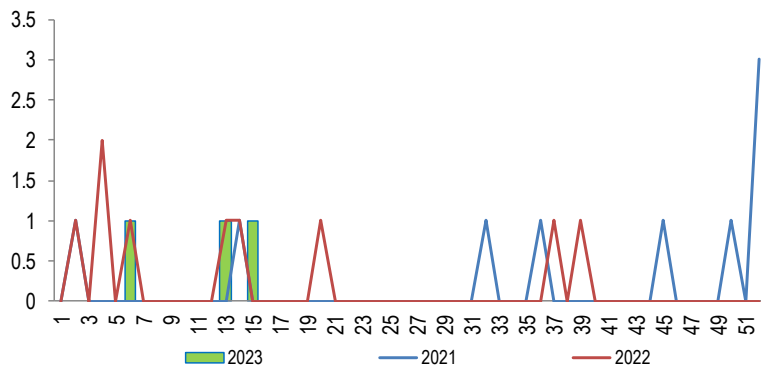
Fuente: Base de Datos Notiweb - Hospital Regional Huacho

* acumulado hasta la SE. 22

HRH*: Hospital Regional Huacho

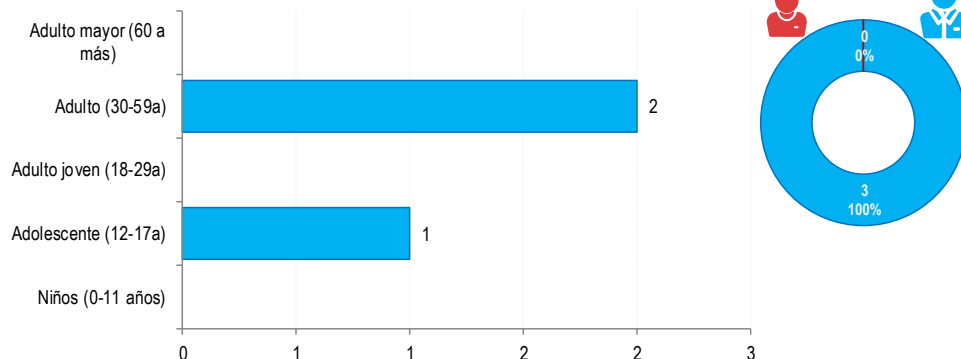
INTOXICACIÓN POR PLAGUICIDAS ATENDIDOS EN EL HOSPITAL REGIONAL HUACHO 2023 HASTA LA SE. N° 22

**Tendencia de Intoxicación por Plaguicidas
atendidos en el Hospital Regional Huacho, periodo 2023 hasta la SE. N° 22**



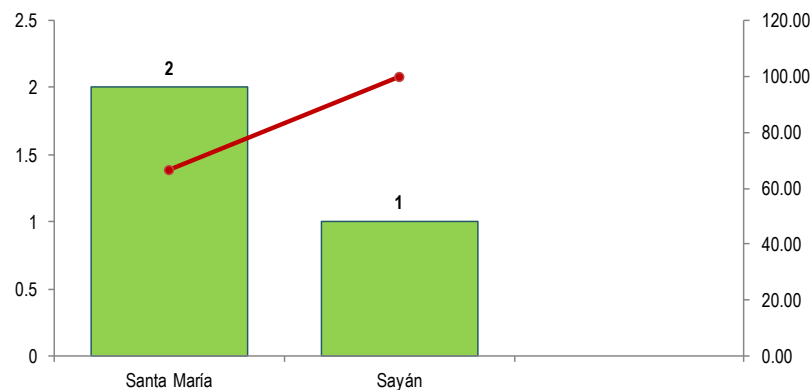
Fuente: Base de Datos Notiweb - Hospital Regional Huacho

**Intoxicación por Plaguicidas por grupo etéreo y sexo
atendidos en el Hospital Regional Huacho, periodo 2023 hasta la SE. N° 22**



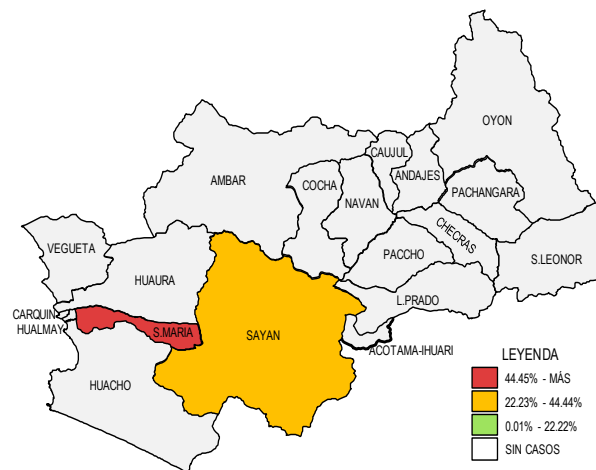
Fuente: Base de Datos Notiweb - Hospital Regional Huacho

**Frecuencia acumulada de Intoxicación por Plaguicidas por distritos
atendidos en el Hospital Regional Huacho, periodo 2023 hasta la SE. N° 22**



Fuente: Base de Datos Notiweb - Hospital Regional Huacho

**Casos acumulados de Intoxicación por Plaguicidas por distritos
atendidos en el Hospital Regional Huacho, periodo 2023 hasta la SE. N° 22**

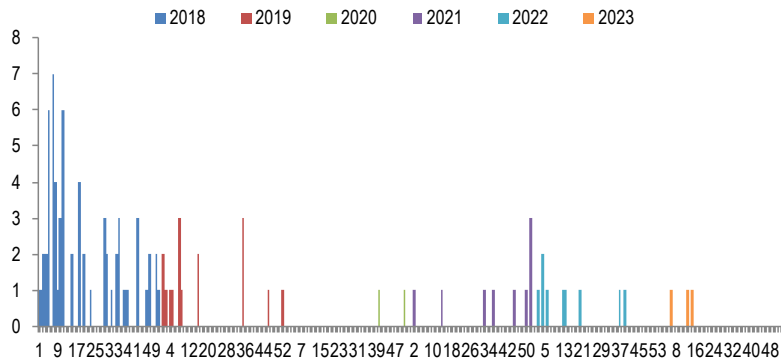


Fuente: Base de Datos Notiweb - Hospital Regional Huacho

INTOXICACIÓN POR PLAGUICIDAS

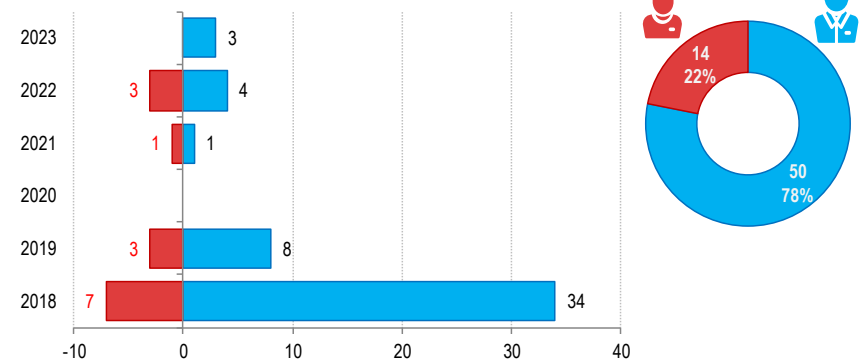
ATENDIDOS EN EL HOSPITAL REGIONAL HUACHO 2018 -2023 HASTA LA SE. N° 22

Casos de Intoxicación por Plaguicidas
atendidos en el Hospital Regional Huacho, periodo 2018* - 2023* hasta la SE.N° 22



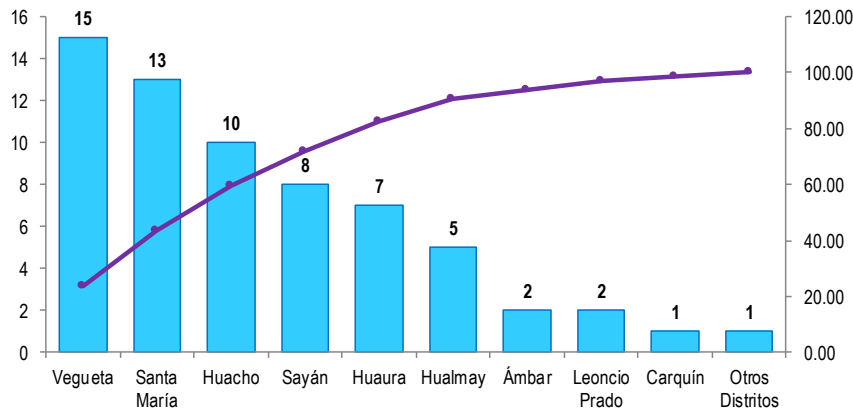
Fuente: Base de Datos Notiweb - Hospital Regional Huacho

Intoxicación por Plaguicidas por grupo etéreo y sexo
atendidos en el Hospital Regional Huacho, periodo 2018* - 2023* hasta la SE.N° 22



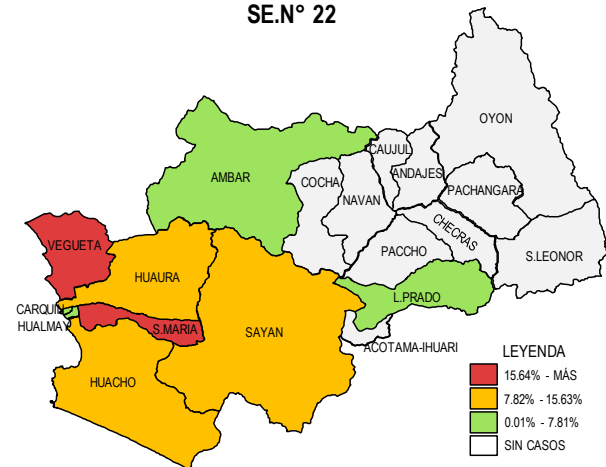
Fuente: Base de Datos Notiweb - Hospital Regional Huacho

Frecuencia acumulada de Intoxicación por Plaguicidas por distritos
atendidos en el Hospital Regional Huacho, periodo 2018* - 2023* hasta la SE.N° 22



Fuente: Base de Datos Notiweb - Hospital Regional Huacho

Casos acumulados de Intoxicación por Plaguicidas por distritos
atendidos en el Hospital Regional Huacho, periodo 2018* - 2023* hasta la SE.N° 22



Fuente: Base de Datos Notiweb - Hospital Regional Huacho



TENDENCIA Y TASAS DE VARIACIÓN E INCIDENCIA DE INTOXICACIÓN POR PLAGUICIDAS POR DISTRITOS ATENDIDOS EN EL HOSPITAL REGIONAL HUACHO DEL 2018 – 2023 HASTA LA SE. N° 22



Provincia / Distritos	Casos atendidos en el HRH* a la semana epidemiológica N° 22							Tasa de Variación	Proporción
	2018*	2019*	2020*	2021*	2022*	Promedio 2018 - 2022	2023*		
Hospital Regional Huacho	40	11	0	2	7	12	3	-75.0	-
Prov.Huaura	40	11	0	2	7	12	3	-75.0	100.0
Huacho	6	2	0	0	2	2	0	-100.0	0.0
Ámbar	2	0	0	0	0	0	0	0.0	0.0
Carquin	1	0	0	0	0	0	0	0.0	0.0
Checras	0	0	0	0	0	0	0	0.0	0.0
Hualmay	3	1	0	1	0	1	0	-100.0	0.0
Huaura	4	1	0	0	2	1	0	-100.0	0.0
L.Prado	0	0	0	0	2	0	0	0.0	0.0
Paccho	0	0	0	0	0	0	0	0.0	0.0
S.Leonor	0	0	0	0	0	0	0	0.0	0.0
S.Maria	8	2	0	1	0	2	2	0.0	66.7
Sayán	5	2	0	0	0	1	1	0.0	33.3
Vegueta	11	3	0	0	1	3	0	-100.0	0.0
Prov. Oyón	0	0	0	0	0	0	0	0.0	0.00
Oyón	0	0	0	0	0	0	0	0.0	0.00
Andajes	0	0	0	0	0	0	0	0.0	0.00
Caujul	0	0	0	0	0	0	0	0.0	0.00
Cochamarca	0	0	0	0	0	0	0	0.0	0.00
Navan	0	0	0	0	0	0	0	0.0	0.00
Pachangara	0	0	0	0	0	0	0	0.0	0.00
Ihuari-Acotama	0	0	0	0	0	0	0	0.0	0.00
Otros Distritos	1	0	0	0	0	0	0	0.0	-

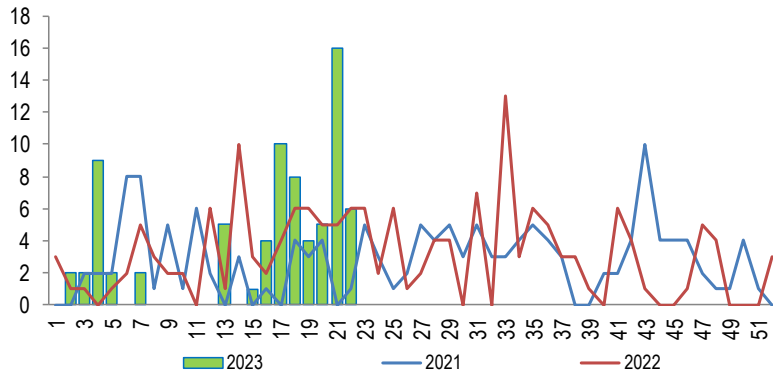
Fuente: Base de Datos Notiweb - Hospital Regional Huacho

* acumulado hasta la SE. 22

HRH**: Hospital Regional Huacho

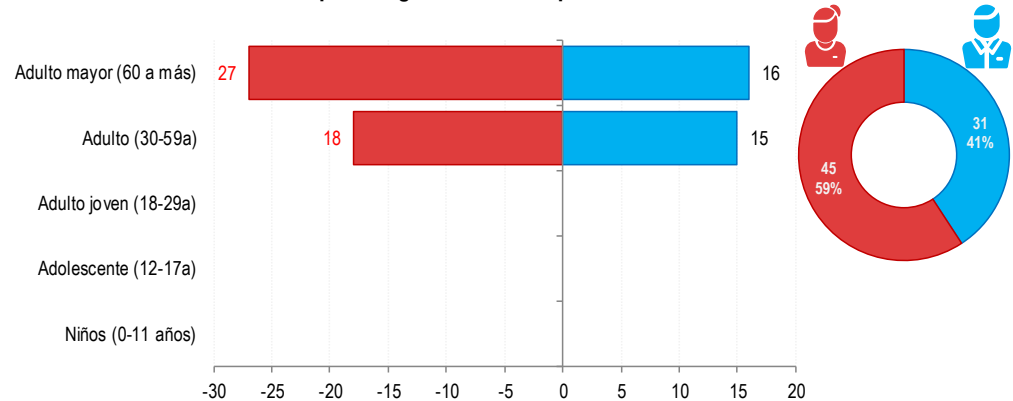
DIABETES MELLIT. NO INSULINODEPENDIENTE ATENDIDOS EN EL HOSPITAL REGIONAL HUACHO 2023 HASTA LA SE. N° 22

**Tendencia de Diabetes Mellit. No Insulinodep
atendidos en el Hospital Regional Huacho, periodo 2023 hasta la SE.N° 22**



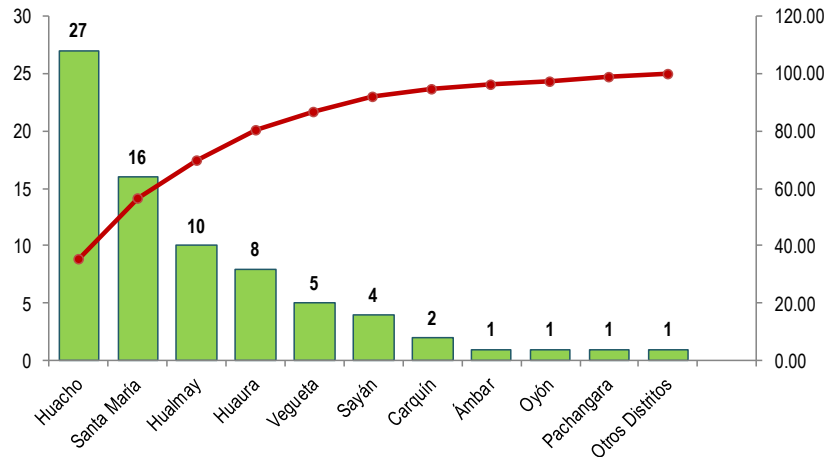
Fuente: Base de Datos Notiweb - Hospital Regional Huacho

**Diabetes Mellit. No Insulinodep por grupo etáreo y sexo
atendidos en el Hospital Regional Huacho, periodo 2023 hasta la SE.N° 22**



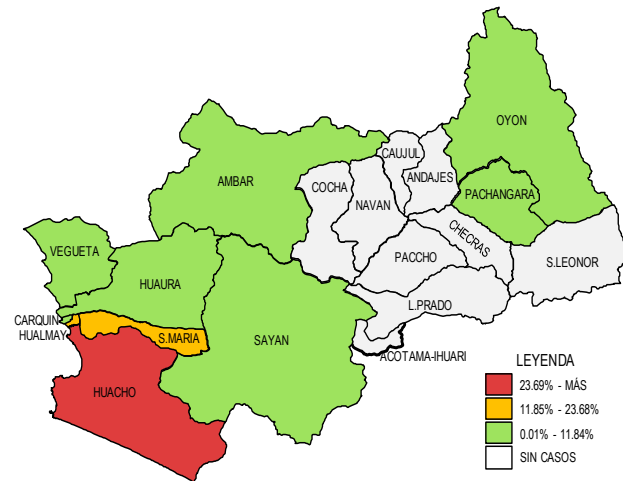
Fuente: Base de Datos Notiweb - Hospital Regional Huacho

**Frecuencia acumulada de Diabetes Mellit. No Insulinodep por distritos
atendidos en el Hospital Regional Huacho, periodo 2023 hasta la SE.N° 22**



Fuente: Base de Datos Notiweb - Hospital Regional Huacho

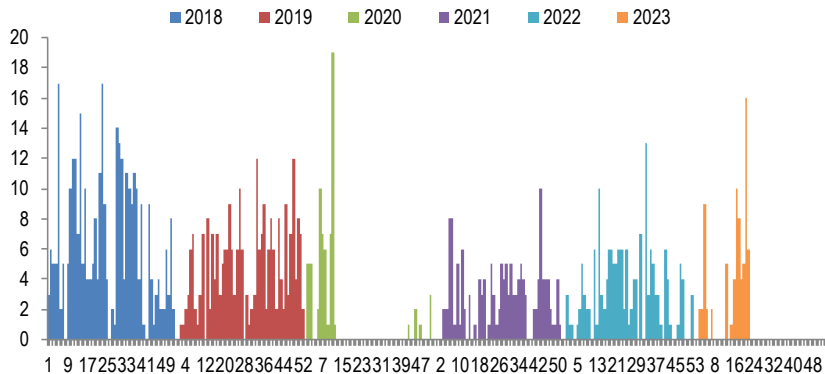
**Casos acumulados de Diabetes Mellit. No Insulinodep por distritos
atendidos en el Hospital Regional Huacho, periodo 2023 hasta la SE.N° 22**



Fuente: Base de Datos Notiweb - Hospital Regional Huacho

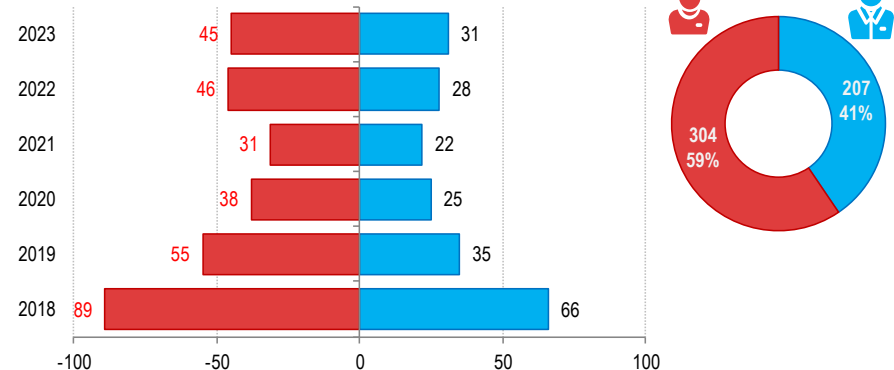
DIABETES MELLIT. NO INSULINODEPENDIENTE ATENDIDOS EN EL HOSPITAL REGIONAL HUACHO 2018-2023 HASTA LA SE. N° 22

**Casos de Diabetes Mellit. No Insulinodep
atendidos en el Hospital Regional Huacho, periodo 2018* - 2023* hasta la
SE.N° 22**



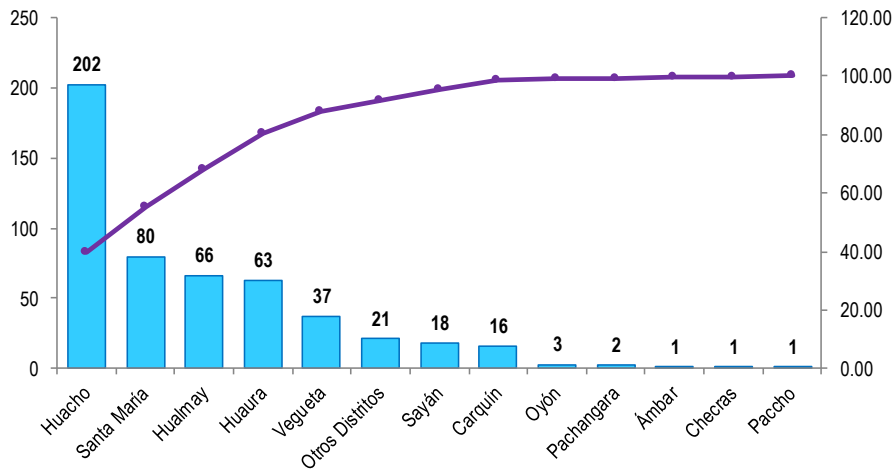
Fuente: Base de Datos Notiweb - Hospital Regional Huacho

**Diabetes Mellit. No Insulinodep por grupo étnico y sexo
atendidos en el Hospital Regional Huacho, periodo 2018* - 2023* hasta la
SE.N° 22**



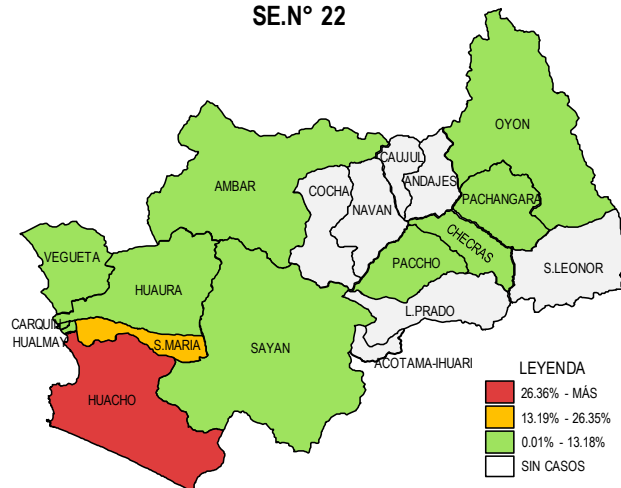
Fuente: Base de Datos Notiweb - Hospital Regional Huacho

**Frecuencia acumulada de Diabetes Mellit. No Insulinodep por distritos
atendidos en el Hospital Regional Huacho, periodo 2018* - 2023* hasta la
SE.N° 22**



Fuente: Base de Datos Notiweb - Hospital Regional Huacho

**Casos acumulados de Diabetes Mellit. No Insulinodep por distritos
atendidos en el Hospital Regional Huacho, periodo 2018* - 2023* hasta la
SE.N° 22**



Fuente: Base de Datos Notiweb - Hospital Regional Huacho



TENDENCIA Y TASAS DE VARIACIÓN E INCIDENCIA DE DIABETES MELLIT. NO INSULINODEPENDIENTE POR DISTRITOS ATENDIDOS EN EL HOSPITAL REGIONAL HUACHO DEL 2018 – 2023 HASTA LA SE. N° 22



Provincia / Distritos	Casos atendidos en el HRH* a la semana epidemiológica N° 22							Tasa de Variación	Proporción
	2018*	2019*	2020*	2021*	2022*	Promedio 2018 - 2022	2023*		
Hospital Regional Huacho	141	88	61	51	74	83	75	-9.6	-
Prov.Huaura	140	88	60	51	73	82	73	-11.0	97.3
Huacho	50	34	29	18	44	35	27	-22.9	36.0
Ámbar	0	0	0	0	0	0	1	100.0	1.3
Carquin	5	2	3	2	2	3	2	-33.3	2.7
Checras	0	1	0	0	0	0	0	0.0	0.0
Hualmay	25	13	7	6	5	11	10	-9.1	13.3
Huaura	22	12	10	6	5	11	8	-27.3	10.7
L.Prado	0	0	0	0	0	0	0	0.0	0.0
Paccho	0	1	0	0	0	0	0	0.0	0.0
S.Leonor	0	0	0	0	0	0	0	0.0	0.0
S.Maria	22	17	5	12	8	13	16	23.1	21.3
Sayán	4	3	1	1	5	3	4	33.3	5.3
Vegueta	12	5	5	6	4	6	5	-16.7	6.7
Prov. Oyón	1	0	1	0	1	1	2	100.0	2.67
Oyón	1	0	1	0	0	0	1	100.0	1.33
Andajes	0	0	0	0	0	0	0	0.0	0.00
Caujul	0	0	0	0	0	0	0	0.0	0.00
Cochamarca	0	0	0	0	0	0	0	0.0	0.00
Navan	0	0	0	0	0	0	0	0.0	0.00
Pachangara	0	0	0	0	1	0	1	100.0	1.33
Ihuari-Acotama	0	0	0	0	0	0	0	0.0	0.00
Otros Distritos	14	2	2	2	0	4	1	-75.0	-

Fuente: Base de Datos Notiweb - Hospital Regional Huacho

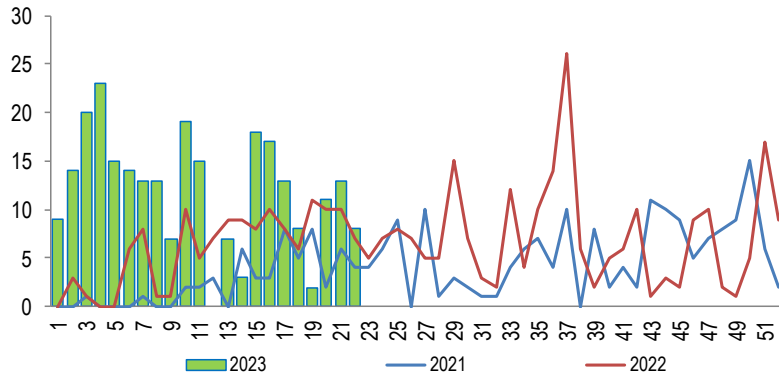
*acumulado hasta la SE. 22

HRH**: Hospital Regional Huacho

HIPERTENSIÓN ARTERIAL

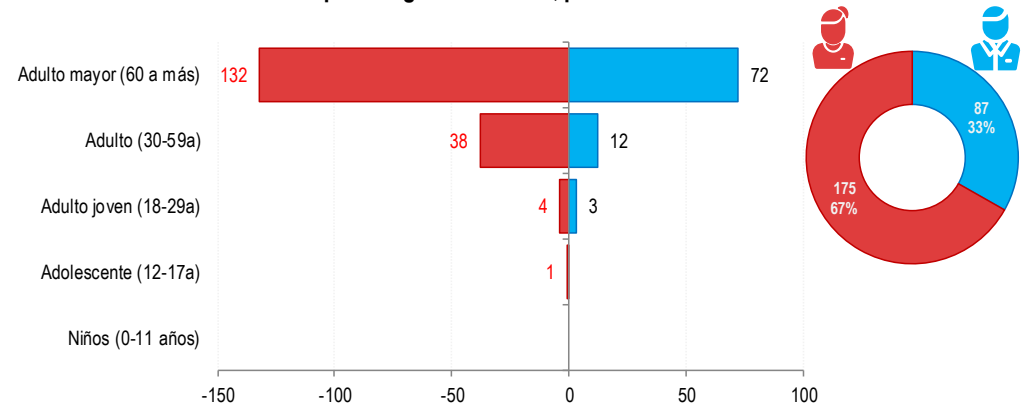
ATENDIDOS EN EL HOSPITAL REGIONAL HUACHO 2023 HASTA LA SE. N° 22

Tendencia de Hipertensión Arterial
atendidos en el Hospital Regional Huacho, periodo 2023 hasta la SE.N° 22



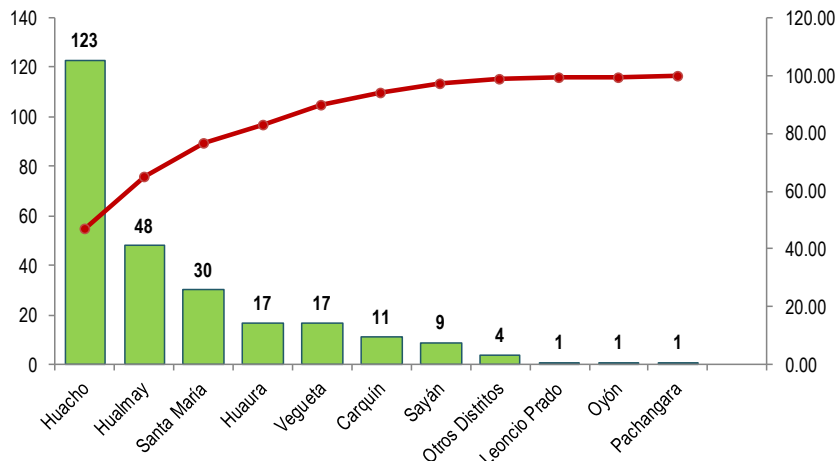
Fuente: Base de Datos Notiweb - Hospital Regional Huacho

Hipertensión Arterial por grupo etáreo y sexo
atendidos en el Hospital Regional Huacho, periodo 2023 hasta la SE.N° 22



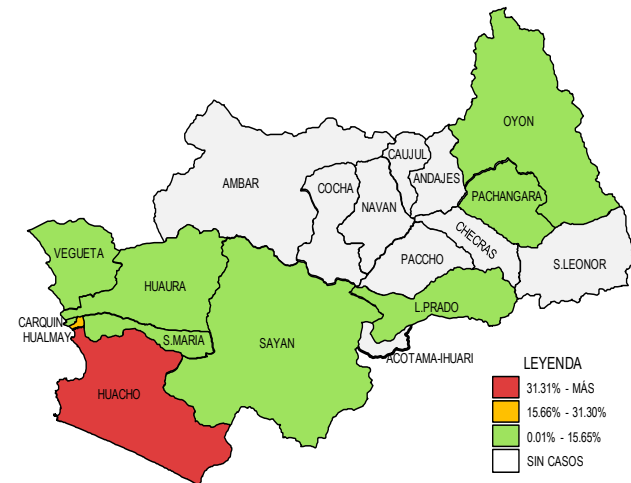
Fuente: Base de Datos Notiweb - Hospital Regional Huacho

Frecuencia acumulada de Hipertensión Arterial por distritos
atendidos en el Hospital Regional Huacho, periodo 2023 hasta la SE.N° 22



Fuente: Base de Datos Notiweb - Hospital Regional Huacho

Casos acumulados de Hipertensión Arterial por distritos
atendidos en el Hospital Regional Huacho, periodo 2023 hasta la SE.N° 22

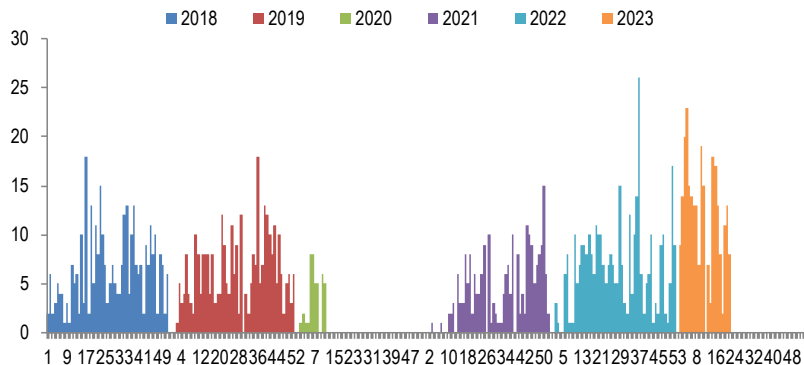


Fuente: Base de Datos Notiweb - Hospital Regional Huacho

HIPERTENSIÓN ARTERIAL

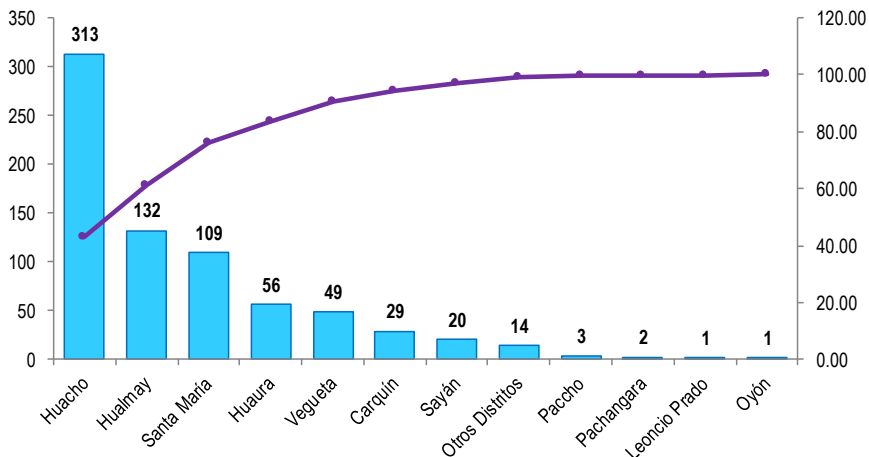
ATENDIDOS EN EL HOSPITAL REGIONAL HUACHO 2018 -2023 HASTA LA SE. N° 22

Casos de Hipertensión Arterial
atendidos en el Hospital Regional Huacho, periodo 2018* - 2023* hasta la SE.N° 22



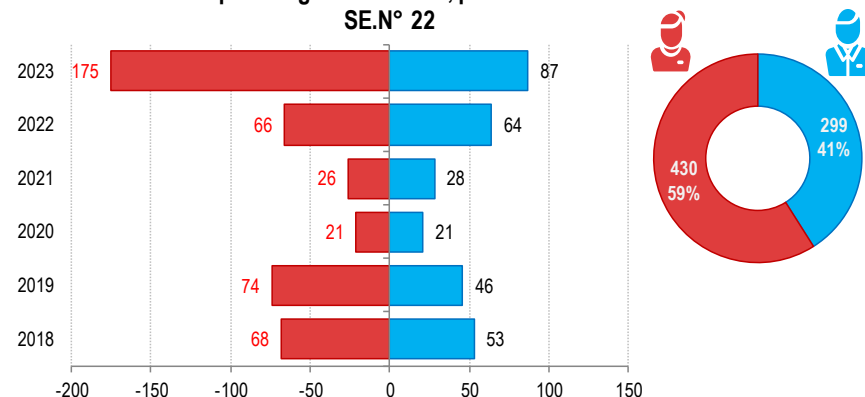
Fuente: Base de Datos Notiweb - Hospital Regional Huacho

Frecuencia acumulada de Hipertensión Arterial por distritos
atendidos en el Hospital Regional Huacho, periodo 2018* - 2023* hasta la SE.N° 22



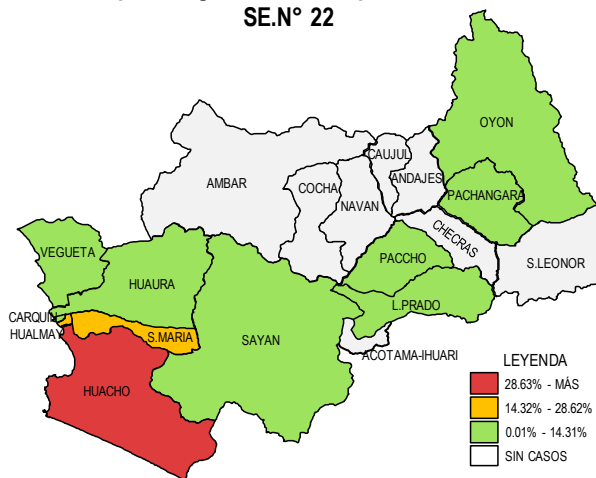
Fuente: Base de Datos Notiweb - Hospital Regional Huacho

Hipertensión Arterial por grupo étnico y sexo
atendidos en el Hospital Regional Huacho, periodo 2018* - 2023* hasta la SE.N° 22



Fuente: Base de Datos Notiweb - Hospital Regional Huacho

Casos acumulados de Hipertensión Arterial por distritos
atendidos en el Hospital Regional Huacho, periodo 2018* - 2023* hasta la SE.N° 22



Fuente: Base de Datos Notiweb - Hospital Regional Huacho



TENDENCIA Y TASAS DE VARIACIÓN E INCIDENCIA DE HIPERTENSIÓN ARTERIAL POR DISTRITOS ATENDIDOS EN EL HOSPITAL REGIONAL HUACHO DEL 2018 – 2023 HASTA LA SE. N° 22



Provincia / Distritos	Casos atendidos en el HRH* a la semana epidemiológica N° 22							Tasa de Variación	Proporción
	2018*	2019*	2020*	2021*	2022*	Promedio 2018 - 2022	2023*		
Hospital Regional Huacho	117	118	42	53	127	91	258	182.3	-
Prov. Huaura	116	118	42	53	127	91	256	181.3	99.2
Huacho	43	49	15	23	60	38	123	223.7	47.7
Ámbar	0	0	0	0	0	0	0	0.0	0.0
Carquin	4	3	4	2	5	4	11	175.0	4.3
Checras	0	0	0	0	0	0	0	0.0	0.0
Hualmay	15	26	8	12	23	17	48	182.4	18.6
Huaura	13	14	5	1	6	8	17	112.5	6.6
L. Prado	0	0	0	0	0	0	1	100.0	0.4
Paccho	2	1	0	0	0	1	0	-100.0	0.0
S. Leonor	0	0	0	0	0	0	0	0.0	0.0
S. Maria	29	12	6	11	21	16	30	87.5	11.6
Sayán	1	2	0	1	7	2	9	350.0	3.5
Vegueta	9	11	4	3	5	6	17	183.3	6.6
Prov. Oyón	1	0	0	0	0	0	2	100.0	0.78
Oyón	0	0	0	0	0	0	1	100.0	0.39
Andajes	0	0	0	0	0	0	0	0.0	0.00
Caujul	0	0	0	0	0	0	0	0.0	0.00
Cocharmarca	0	0	0	0	0	0	0	0.0	0.00
Navan	0	0	0	0	0	0	0	0.0	0.00
Pachangara	1	0	0	0	0	0	1	100.0	0.39
Ihuari-Acolama	0	0	0	0	0	0	0	0.0	0.00
Otros Distritos	4	2	0	1	3	2	4	100.0	-

Fuente: Base de Datos Notiweb - Hospital Regional Huacho

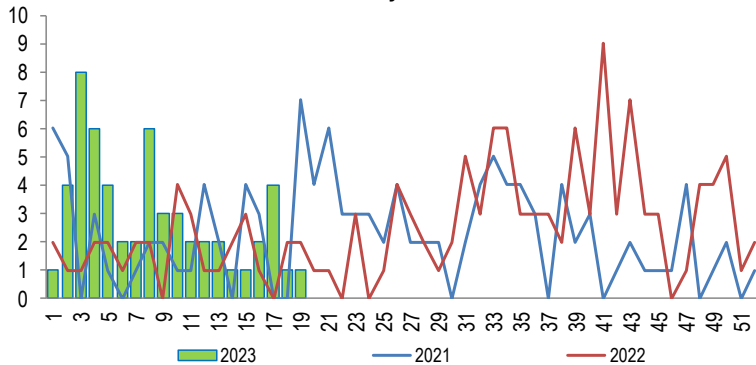
* acumulado hasta la SE. 22

HRH*: Hospital Regional Huacho

CÁNCER

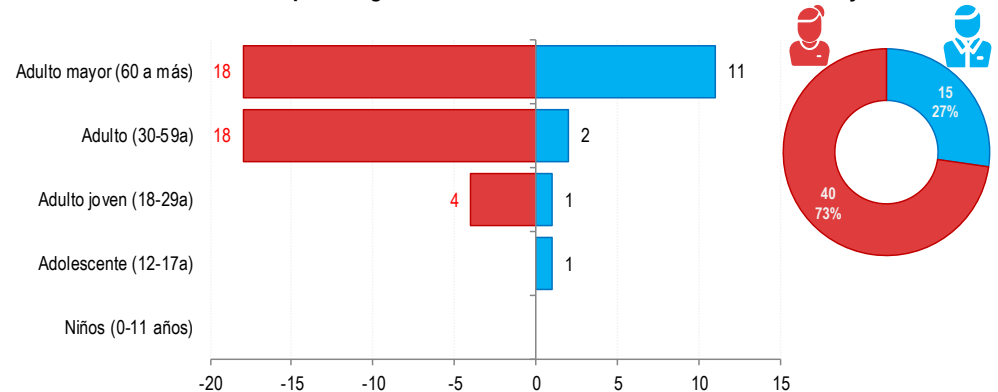
ATENDIDOS EN EL HOSPITAL REGIONAL HUACHO 2023 HASTA LA SE. N° 22

Tendencia de Cáncer
atendidos en el Hospital Regional Huacho Periodo 2023 hasta el mes de mayo



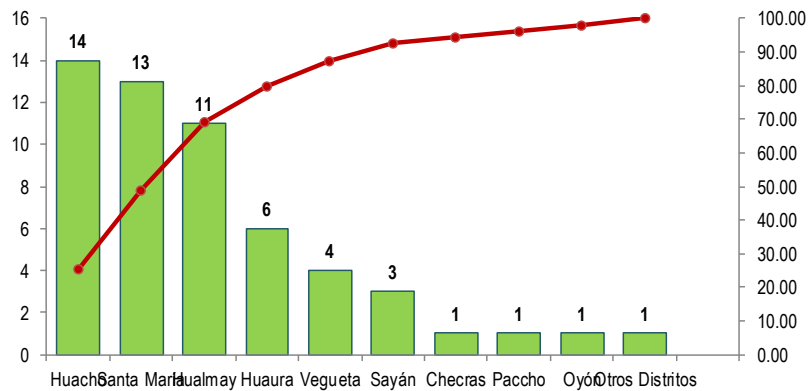
Fuente: Base de Datos Notiweb - Hospital Regional Huacho
Actualizado al 06/06/2023

Cáncer por grupo etáreo y sexo
atendidos en el Hospital Regional Huacho Periodo 2023 hasta el mes de mayo



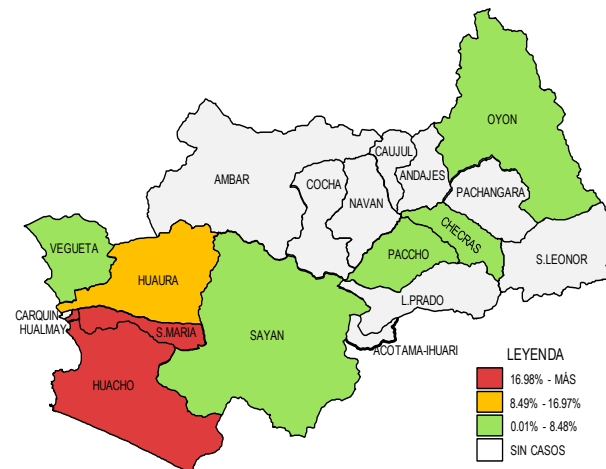
Fuente: Base de Datos Notiweb - Hospital Regional Huacho
Actualizado al 06/06/2023

Casos acumulados de Cáncer por distritos
atendidos en el Hospital Regional Huacho Periodo 2023 hasta el mes de mayo



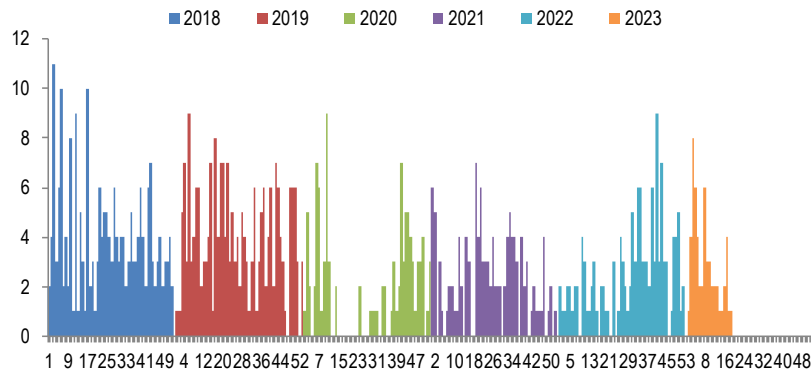
Fuente: Base de Datos Notiweb - Hospital Regional Huacho
Actualizado al 06/06/2023

Casos acumulados de Cáncer por distritos
atendidos en el Hospital Regional Huacho Periodo 2023 hasta el mes de mayo



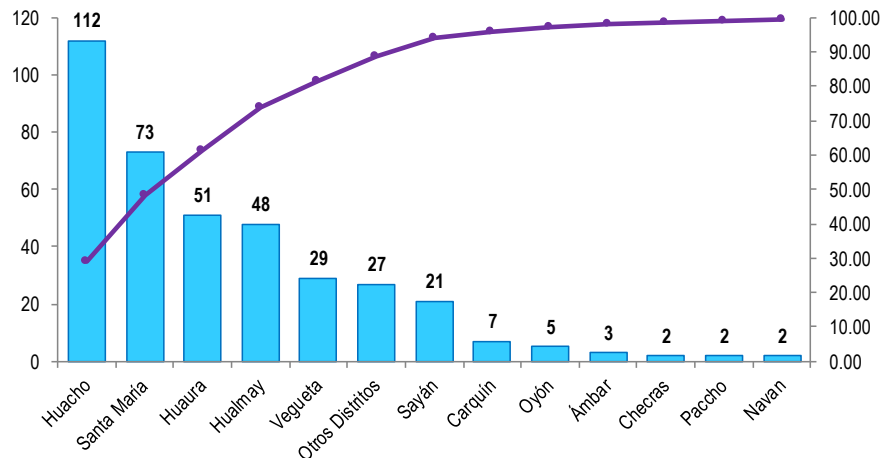
Fuente: Base de Datos Notiweb - Hospital Regional Huacho
Actualizado al 06/06/2023

**Casos de Cáncer
atendidos en el Hospital Regional Huacho Periodo 2018 - 2023 hasta el
mes de mayo**



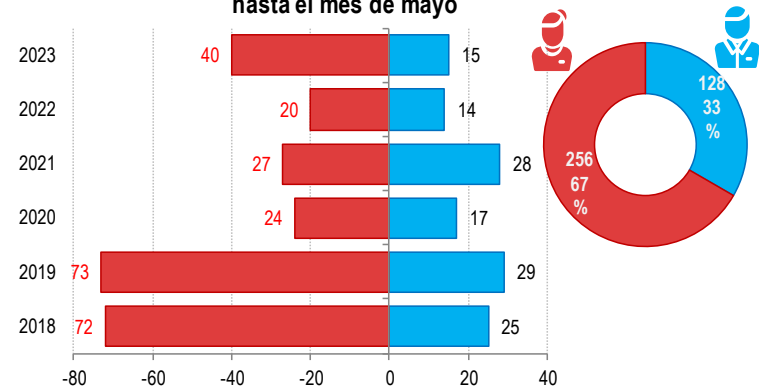
Fuente: Base de Datos Notiweb - Hospital Regional Huacho
Actualizado al 06/06/2023

**Casos acumulados de Cáncer por distritos
atendidos en el Hospital Regional Huacho Periodo 2018 - 2023 hasta el mes de
mayo**



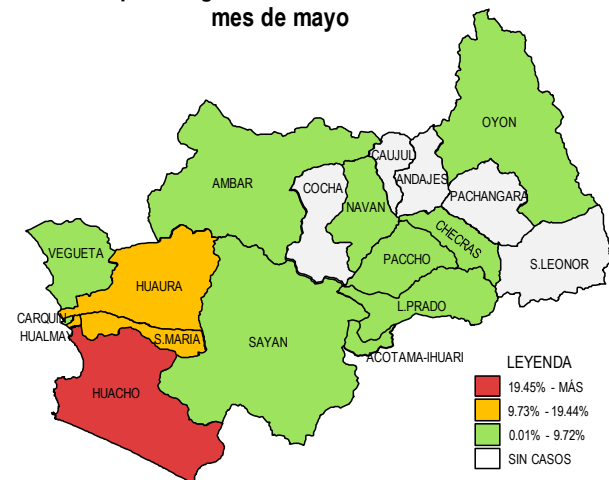
Fuente: Base de Datos Notiweb - Hospital Regional Huacho
Actualizado al 06/06/2023

**Cáncer por grupo etáreo y sexo
atendidos en el Hospital Regional Huacho Periodo 2018 - 2023
hasta el mes de mayo**



Fuente: Base de Datos Notiweb - Hospital Regional Huacho
Actualizado al 06/06/2023

**Casos acumulados de Cáncer por distritos
atendidos en el Hospital Regional Huacho Periodo 2018 - 2023 hasta el
mes de mayo**



Fuente: Base de Datos Notiweb - Hospital Regional Huacho
Actualizado al 06/06/2023



TENDENCIA Y TASAS DE VARIACIÓN E INCIDENCIA DE CÁNCER POR DISTRITOS ATENDIDOS EN EL HOSPITAL REGIONAL HUACHO DEL 2018 – 2023 HASTA LA SE. N° 22



Provincia / Distritos	Casos atendidos en el HRH** al mes de mayo							Tasa de Variación	Proporción
	2018*	2019*	2020*	2021*	2022*	Promedio 2018 - 2022	2023*		
Hospital Regional Huacho	86	94	39	52	33	61	54	-11.2	-
Prov. Huaura	85	92	36	52	31	59	53	-10.2	98.1
Huacho	35	29	10	17	7	20	14	-30.0	25.9
Ámbar	1	2	0	0	0	1	0	-100.0	0.0
Carquin	0	2	3	0	2	1	0	-100.0	0.0
Checras	0	1	0	0	0	0	1	100.0	1.9
Hualmay	15	8	6	5	3	7	11	57.1	20.4
Huaura	8	18	1	10	8	9	6	-33.3	11.1
L.Prado	0	0	0	1	0	0	0	0.0	0.0
Paccho	0	1	0	0	0	0	1	100.0	1.9
S. Leonor	0	0	0	0	0	0	0	0.0	0.0
S. Maria	12	19	8	12	9	12	13	8.3	24.1
Sayán	4	5	5	3	1	4	3	-25.0	5.6
Vegueta	10	7	3	4	1	5	4	-20.0	7.4
Prov. Oyón	1	2	3	0	1	1	1	0.0	1.85
Oyón	1	1	2	0	0	1	1	0.0	1.85
Andajes	0	0	0	0	0	0	0	0.0	0.00
Caujul	0	0	0	0	0	0	0	0.0	0.00
Cochamarca	0	0	0	0	0	0	0	0.0	0.00
Navan	0	1	1	0	0	0	0	0.0	0.00
Pachangara	0	0	0	0	0	0	0	0.0	0.00
Ihuari-Acotama	0	0	0	0	1	0	0	0.0	0.00
Otros Distritos	11	8	2	3	1	5	1	-80.0	-

Fuente: Base de Datos Notiweb - Hospital Regional Huacho

* acumulado al mes de. MAYO

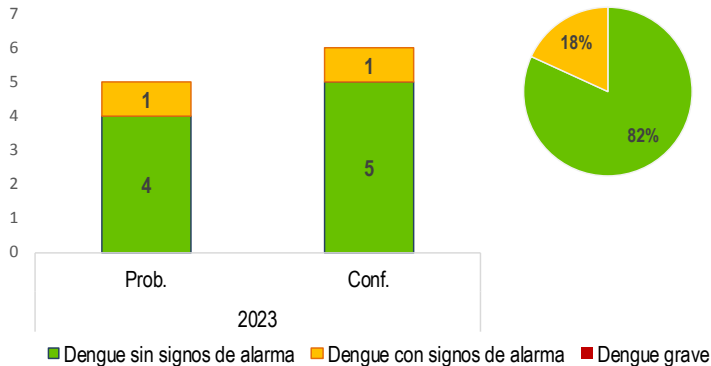
HRH**: Hospital Regional Huacho

Actualizado al 06/06/2023

DENGUE

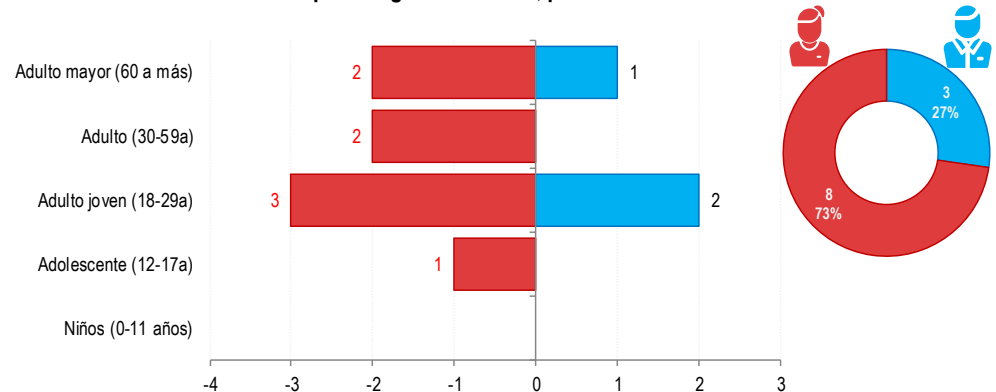
ATENDIDOS EN EL HOSPITAL REGIONAL HUACHO 2023 HASTA LA SE. N° 22

Casos de Dengue según tipo de Diagnóstico
atendidos en el Hospital Regional Huacho, periodo: 2023 hasta la SE. N° 22



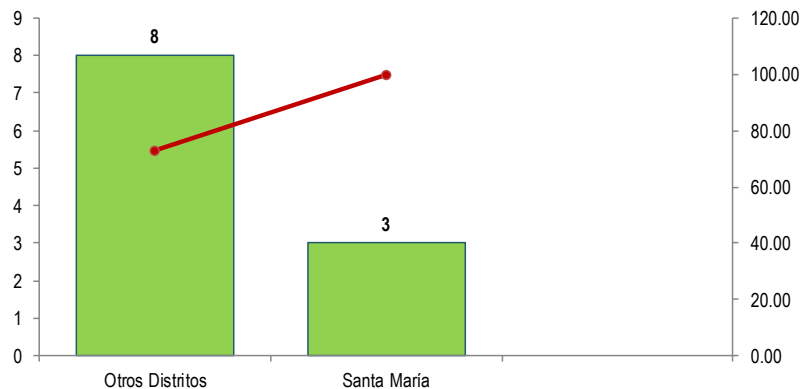
Fuente: Base de datos del Notiweb - Hospital Regional Huacho.

Dengue por grupo etáreo y sexo
atendidos en el Hospital Regional Huacho, periodo 2023 hasta la SE.N° 22



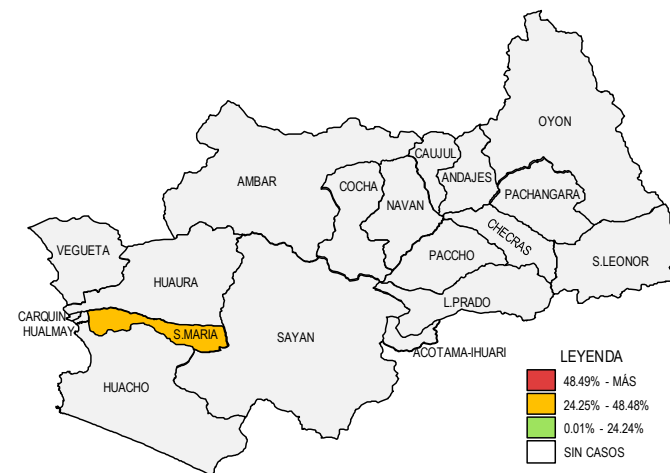
Fuente: Base de Datos Notiweb - Hospital Regional Huacho

Frecuencia acumulada de Dengue por distritos
atendidos en el Hospital Regional Huacho, periodo 2023 hasta la SE.N° 22



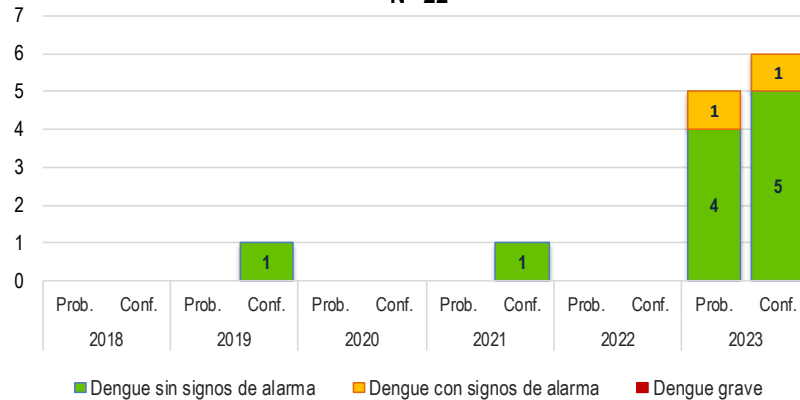
Fuente: Base de Datos Notiweb - Hospital Regional Huacho

Casos acumulados de Dengue por distritos
atendidos en el Hospital Regional Huacho, periodo 2023 hasta la SE.N° 22



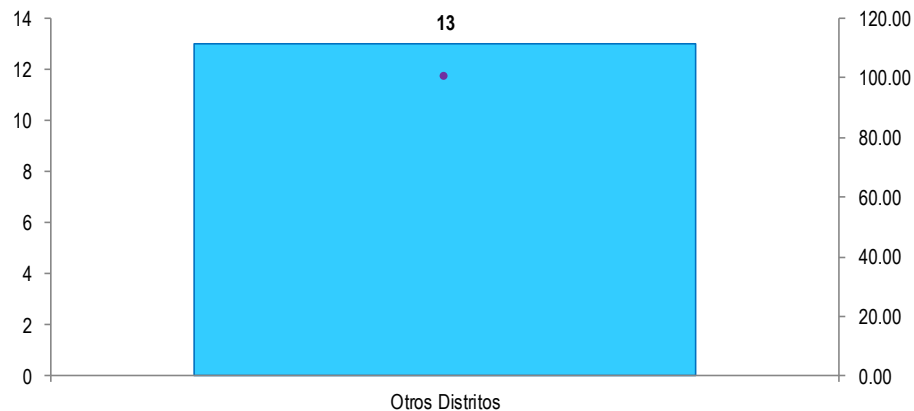
Fuente: Base de Datos Notiweb - Hospital Regional Huacho

Casos de Dengue según tipo de Diagnóstico
atendidos en el Hospital Regional Huacho, periodo 2018* - 2023* a la SE. N° 22



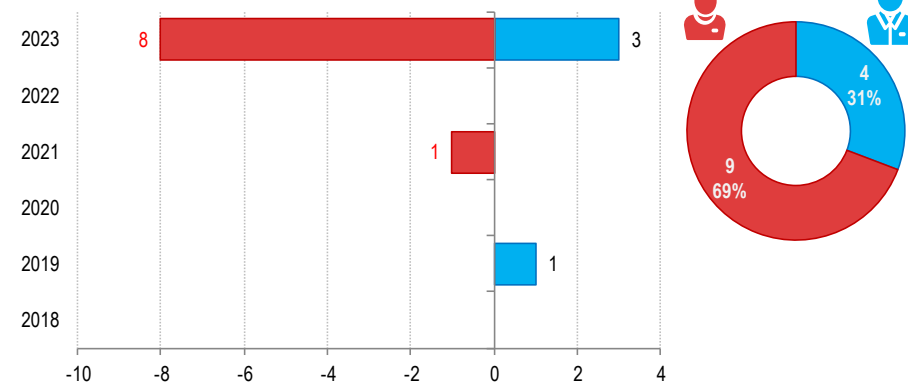
Fuente: Base de Datos Notiweb - Hospital Regional Huacho

Frecuencia acumulada de Dengue por distritos
atendidos en el Hospital Regional Huacho, periodo 2018* - 2023* hasta la SE.N° 22



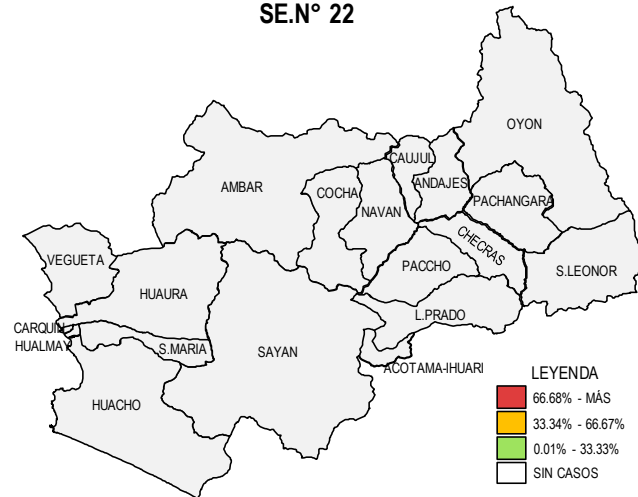
Fuente: Base de Datos Notiweb - Hospital Regional Huacho

Dengue por grupo etáreo y sexo
atendidos en el Hospital Regional Huacho, periodo 2018* - 2023* hasta la SE.N° 22



Fuente: Base de Datos Notiweb - Hospital Regional Huacho

Casos acumulados de Dengue por distritos
atendidos en el Hospital Regional Huacho, periodo 2018* - 2023* hasta la SE.N° 22



Fuente: Base de Datos Notiweb - Hospital Regional Huacho



TENDENCIA Y TASAS DE VARIACIÓN E INCIDENCIA DE DENGUE POR DISTRITOS ATENDIDOS EN EL HOSPITAL REGIONAL HUACHO DEL 2018 – 2023 HASTA LA SE. N° 22



Provincia / Distritos	Casos atendidos en el HRH* a la semana epidemiológica N° 22							Tasa de Variación	Proporción
	2018*	2019*	2020*	2021*	2022*	Promedio 2018 - 2022	2023*		
Hospital Regional Huacho	1	0	0	0	0	0	3	1400.0	-
Prov. Huaura	1	0	0	0	0	0	3	100.0	100.0
Huacho	0	0	0	0	0	0	0	0.0	0.0
Ámbar	0	0	0	0	0	0	0	0.0	0.0
Carquin	0	0	0	0	0	0	0	0.0	0.0
Checras	0	0	0	0	0	0	0	0.0	0.0
Hualmay	1	0	0	0	0	0	0	0.0	0.0
Huaura	0	0	0	0	0	0	0	0.0	0.0
L. Prado	0	0	0	0	0	0	0	0.0	0.0
Paccho	0	0	0	0	0	0	0	0.0	0.0
S. Leonor	0	0	0	0	0	0	0	0.0	0.0
S. Maria	0	0	0	0	0	0	3	100.0	100.0
Sayán	0	0	0	0	0	0	0	0.0	0.0
Vegüeta	0	0	0	0	0	0	0	0.0	0.0
Prov. Oyón	0	0	0	0	0	0	0	0.0	0.00
Oyón	0	0	0	0	0	0	0	0.0	0.00
Andajes	0	0	0	0	0	0	0	0.0	0.00
Caujul	0	0	0	0	0	0	0	0.0	0.00
Cochamarca	0	0	0	0	0	0	0	0.0	0.00
Navan	0	0	0	0	0	0	0	0.0	0.00
Pachangara	0	0	0	0	0	0	0	0.0	0.00
Ihuari-Acotama	0	0	0	0	0	0	0	0.0	0.00
Otros Distritos	0	1	0	1	0	0	8	100.0	-

Fuente: Base de Datos Notiweb - Hospital Regional Huacho

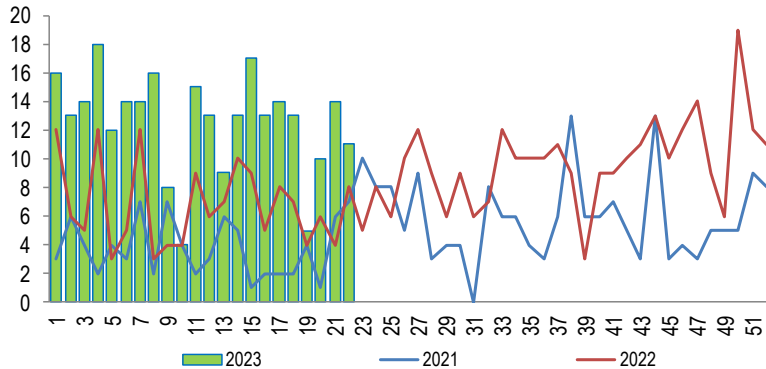
* acumulado hasta la SE. 22

HRH*: Hospital Regional Huacho

MORDEDURA CANINA

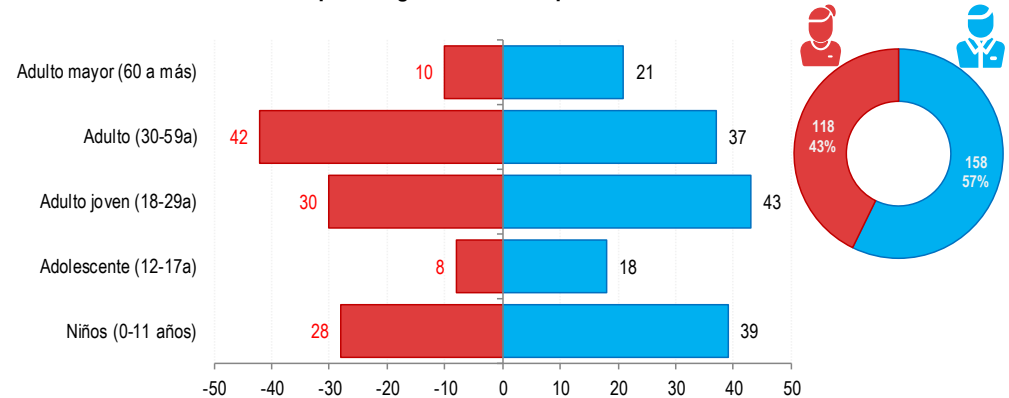
ATENDIDOS EN EL HOSPITAL REGIONAL HUACHO 2023 HASTA LA SE. N° 22

Tendencia de Mordedura Canina
atendidos en el Hospital Regional Huacho, periodo 2023 hasta la SE. N° 22



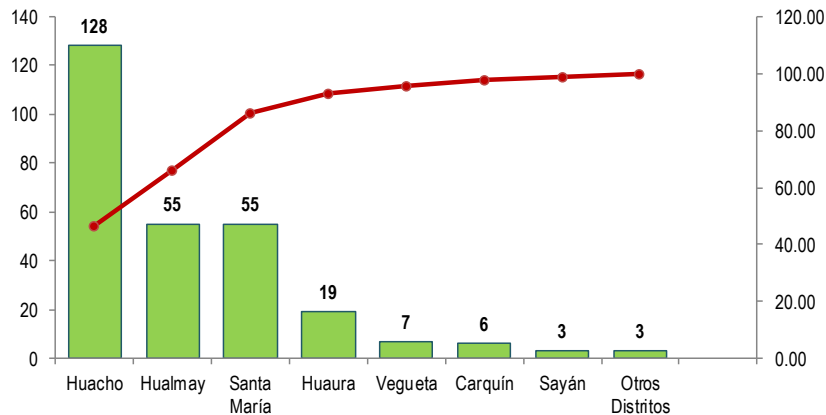
Fuente: Base de Datos Notiweb - Hospital Regional Huacho

Mordedura Canina por grupo etáreo y sexo
atendidos en el Hospital Regional Huacho, periodo 2023 hasta la SE. N° 22



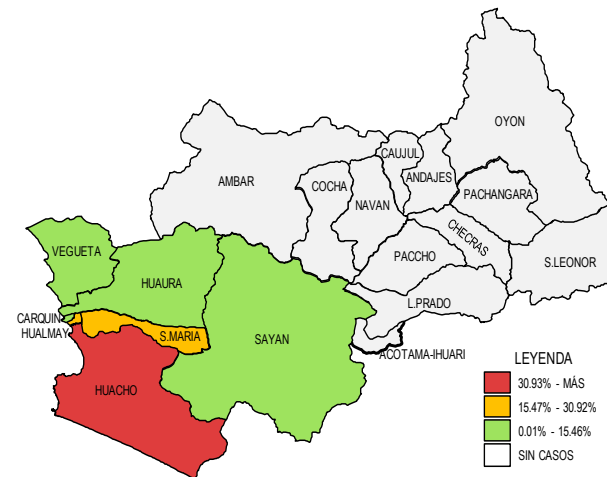
Fuente: Base de Datos Notiweb - Hospital Regional Huacho

Frecuencia acumulada de Mordedura Canina por distritos
atendidos en el Hospital Regional Huacho, periodo 2023 hasta la SE. N° 22



Fuente: Base de Datos Notiweb - Hospital Regional Huacho

Casos acumulados de Mordedura Canina por distritos
atendidos en el Hospital Regional Huacho, periodo 2023 hasta la SE. N° 22

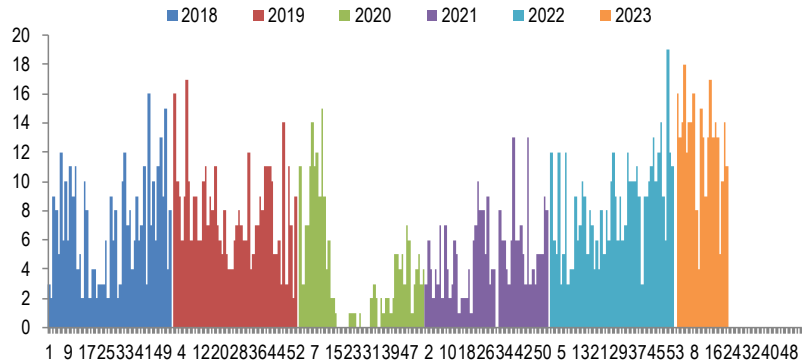


Fuente: Base de Datos Notiweb - Hospital Regional Huacho

MORDEDURA CANINA

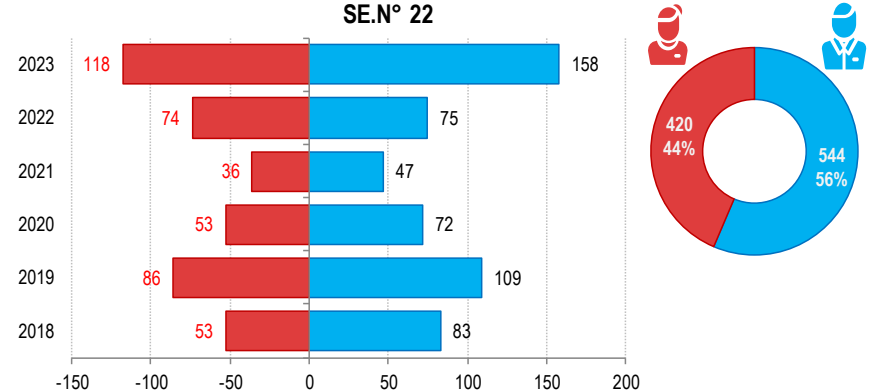
ATENDIDOS EN EL HOSPITAL REGIONAL HUACHO 2018 -2023 HASTA LA SE. N° 22

Casos de Mordedura Canina
atendidos en el Hospital Regional Huacho, periodo 2018* - 2023* hasta la SE.N° 22



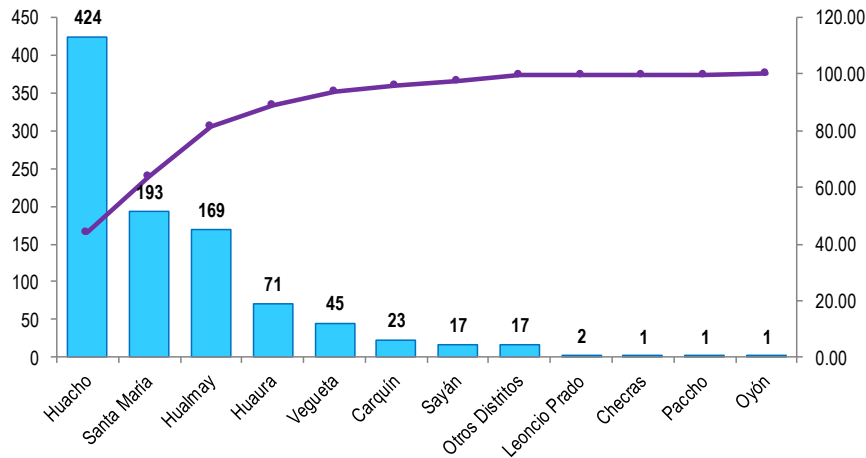
Fuente: Base de Datos Notiweb - Hospital Regional Huacho

Mordedura Canina por grupo étnico y sexo
atendidos en el Hospital Regional Huacho, periodo 2018* - 2023* hasta la SE.N° 22



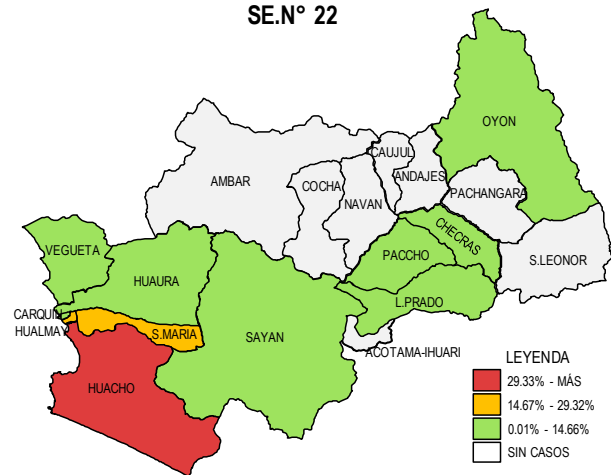
Fuente: Base de Datos Notiweb - Hospital Regional Huacho

Frecuencia acumulada de Mordedura Canina por distritos
atendidos en el Hospital Regional Huacho, periodo 2018* - 2023* hasta la SE.N° 22



Fuente: Base de Datos Notiweb - Hospital Regional Huacho

Casos acumulados de Mordedura Canina por distritos
atendidos en el Hospital Regional Huacho, periodo 2018* - 2023* hasta la SE.N° 22



Fuente: Base de Datos Notiweb - Hospital Regional Huacho



TENDENCIA Y TASAS DE VARIACIÓN E INCIDENCIA DE MORDEDURA CANINA POR DISTRITOS ATENDIDOS EN EL HOSPITAL REGIONAL HUACHO DEL 2018 – 2023 HASTA LA SE. N° 22



Provincia / Distritos	Casos atendidos en el HRH* a la semana epidemiológica N° 22							Tasa de Variación	Proporción
	2018*	2019*	2020*	2021*	2022*	Promedio 2018 - 2022	2023*		
Hospital Regional Huacho	132	192	123	82	145	135	273	102.5	-
Prov. Huaura	132	192	122	82	145	135	273	102.2	100.0
Huacho	60	88	48	39	61	59	128	116.9	46.9
Ámbar	0	0	0	0	0	0	0	0.0	0.0
Carquin	3	1	4	3	6	3	6	100.0	2.2
Checras	0	1	0	0	0	0	0	0.0	0.0
Hualmay	25	34	23	12	20	23	55	139.1	20.1
Huaura	16	7	6	9	14	10	19	90.0	7.0
L. Prado	0	2	0	0	0	0	0	0.0	0.0
Paccho	0	0	1	0	0	0	0	0.0	0.0
S. Leonor	0	0	0	0	0	0	0	0.0	0.0
S. Maria	19	40	33	15	31	28	55	96.4	20.1
Sayán	2	3	0	2	7	3	3	0.0	1.1
Vegueta	7	16	7	2	6	8	7	-12.5	2.6
Prov. Oyón	0	0	1	0	0	0	0	0.0	0.00
Oyón	0	0	1	0	0	0	0	0.0	0.00
Andajes	0	0	0	0	0	0	0	0.0	0.00
Caujul	0	0	0	0	0	0	0	0.0	0.00
Cochamarca	0	0	0	0	0	0	0	0.0	0.00
Navan	0	0	0	0	0	0	0	0.0	0.00
Pachangara	0	0	0	0	0	0	0	0.0	0.00
Ihuari-Acotama	0	0	0	0	0	0	0	0.0	0.00
Otros Distritos	4	3	2	1	4	3	3	0.0	-

Fuente: Base de Datos Notiweb - Hospital Regional Huacho

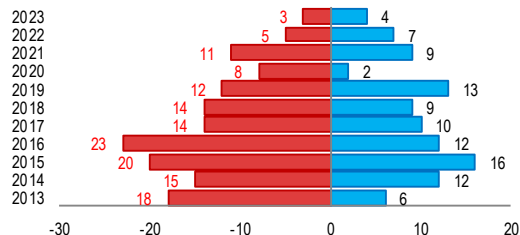
* acumulado hasta la SE. 22

HRH*: Hospital Regional Huacho

MUERTE FETAL

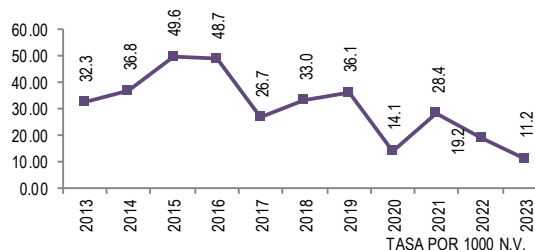
ATENDIDOS EN EL HOSPITAL REGIONAL HUACHO 2013-2023 HASTA LA SE. N° 22

Mortalidad fetal por años y sexo
atendidos en el Hospital Regional Huacho - periodo 2023 hasta la SE. N° 22



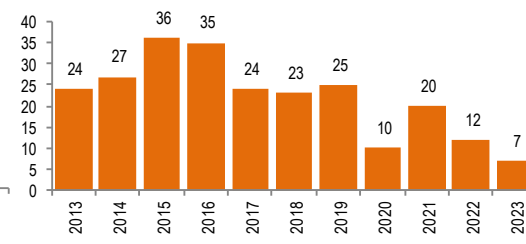
Fuente: Base de Datos Notiweb Hospital Regional Huacho

Tasa de Mortalidad fetal por años
atendidos en el Hospital Regional Huacho - periodo 2023 hasta la SE. N° 22



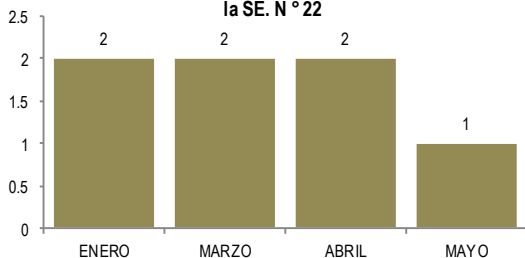
Fuente: Base de Datos Notiweb Hospital Regional Huacho

Mortalidad fetal por años
atendidos en el Hospital Regional Huacho - periodo 2023 hasta la SE. N° 22

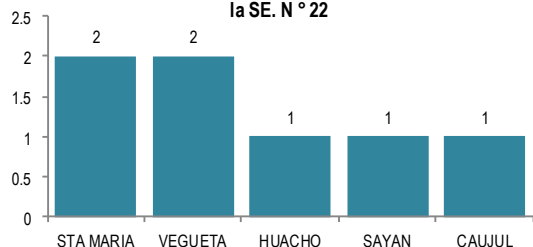


Fuente: Base de Datos Notiweb Hospital Regional Huacho

Mortalidad fetal por meses
atendidos en el Hospital Regional Huacho - periodo 2023 hasta la SE. N° 22

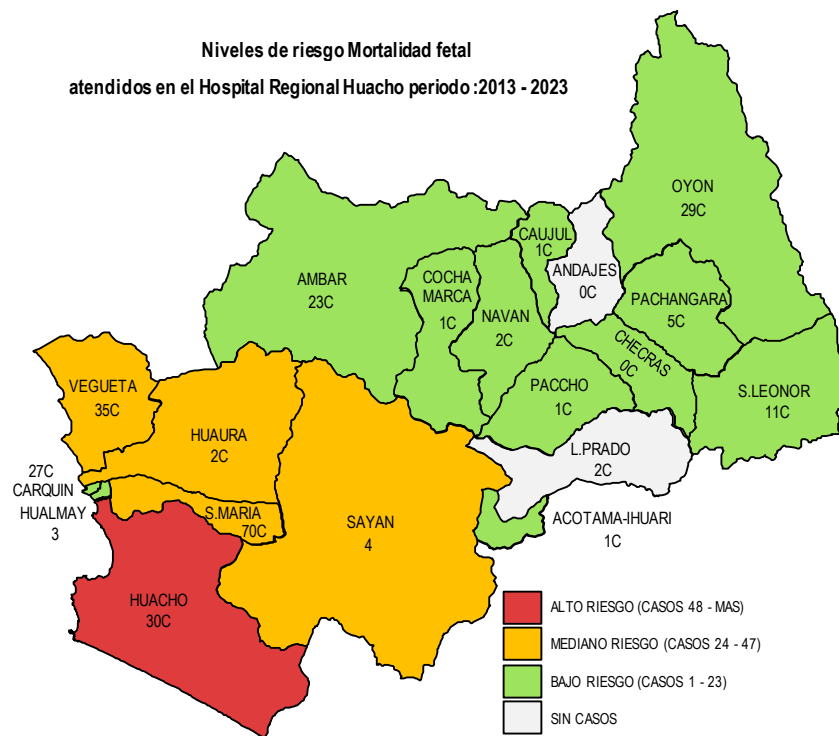


Mortalidad fetal por distritos
atendidos en el Hospital Regional Huacho - periodo 2023 hasta la SE. N° 22



Fuente: Base de Datos Notiweb Hospital Regional Huacho

Niveles de riesgo Mortalidad fetal
atendidos en el Hospital Regional Huacho periodo:2013 - 2023

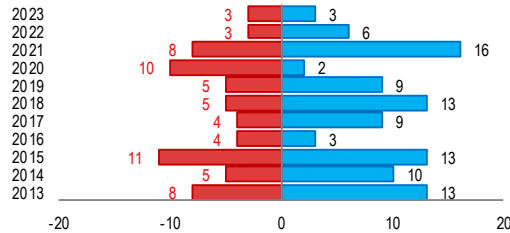


Fuente: Base de Datos Notiweb Hospital Regional Huacho

MUERTE NEONATAL

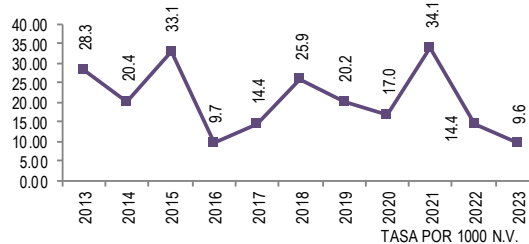
ATENDIDOS EN EL HOSPITAL REGIONAL HUACHO 2013-2023 HASTA LA SE. N° 22

Muerte neonatal por años y sexo
atendidos en el Hospital Regional Huacho - periodo 2023 hasta la SE. N° 22



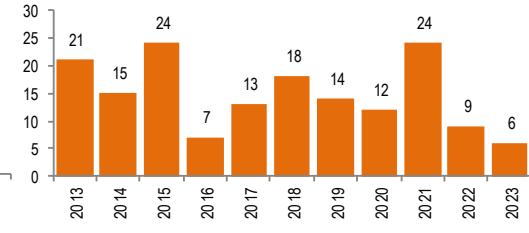
Fuente: Base de Datos Notiweb Hospital Regional Huacho

Tasa de Muerte neonatal por años
atendidos en el Hospital Regional Huacho - periodo 2023 hasta la SE. N° 22



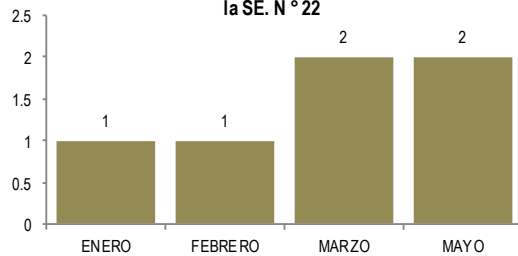
Fuente: Base de Datos Notiweb Hospital Regional Huacho

Muerte neonatal por años
atendidos en el Hospital Regional Huacho - periodo 2023 hasta la SE. N° 22

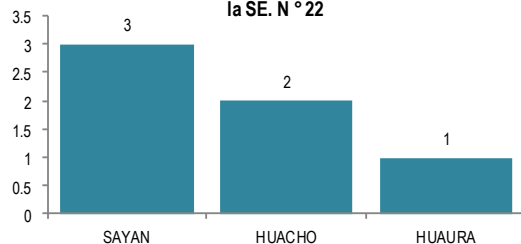


Fuente: Base de Datos Notiweb Hospital Regional Huacho

Muerte neonatal por meses
atendidos en el Hospital Regional Huacho - periodo 2023 hasta la SE. N° 22

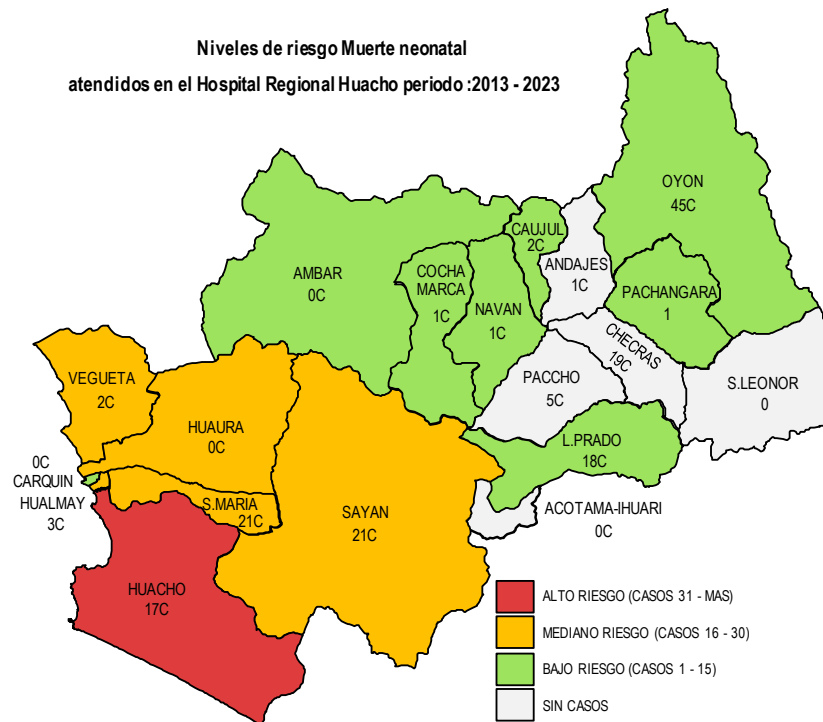


Muerte neonatal por distritos
atendidos en el Hospital Regional Huacho - periodo 2023 hasta la SE. N° 22



Fuente: Base de Datos Notiweb Hospital Regional Huacho

Niveles de riesgo Muerte neonatal
atendidos en el Hospital Regional Huacho periodo :2013 - 2023



Fuente: Base de Datos Notiweb Hospital Regional Huacho



VIGILANCIA DE MORTALIDAD FETAL- NEONATAL

ATENDIDOS EN EL HOSPITAL REGIONAL HUACHO 2021-2023 HASTA LA SE. N° 22



Mortalidad Fetal - Neonatal - periodo 2021

Peso / Gramos	Mte. Fetal	Mte. Neonatal			Total Neonatal
		< 24 Hrs.	1 - 7 Días	8 - 28 Días	
500-999	9	5	5	1	11
1000-1499	5	0	1	0	1
1500-1999	2	1	1	0	2
2000-2499	2	2	3	0	5
2500-2999	0	0	2	0	2
DE 3000 A MAS	2	0	2	1	3
Total	20	8	14	2	24

Fuente: Base de Datos Notiweb Hospital Regional Huacho

Mortalidad Fetal - Neonatal - periodo 2022

Peso / Gramos	Mte. Fetal	Mte. Neonatal			Total Neonatal
		< 24 Hrs.	1 - 7 Días	8 - 28 Días	
500-999	6	0	3	0	3
1000-1499	2	0	0	0	0
1500-1999	0	1	1	1	3
2000-2499	0	0	1	0	1
2500-2999	2	0	1	0	1
DE 3000 A MAS	2	1	0	0	1
Total	12	2	6	1	9

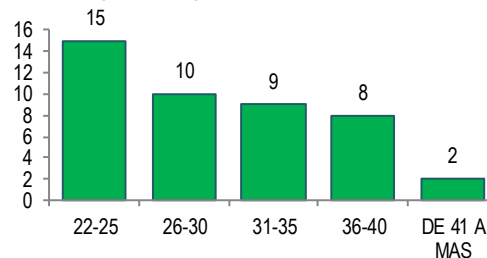
Fuente: Base de Datos Notiweb Hospital Regional Huacho

Mortalidad Fetal - Neonatal - periodo 2023 hasta la SE. N° 22

Peso / Gramos	Mte. Fetal	Mte. Neonatal			Total Neonatal
		< 24 Hrs.	1 - 7 Días	8 - 28 Días	
500-999	0	4	0	0	4
1000-1499	2	0	0	0	0
1500-1999	2	1	0	0	1
2000-2499	2	0	0	0	0
2500-2999	0	0	0	0	0
DE 3000 A MAS	1	0	1	0	1
Total	7	5	1	0	6

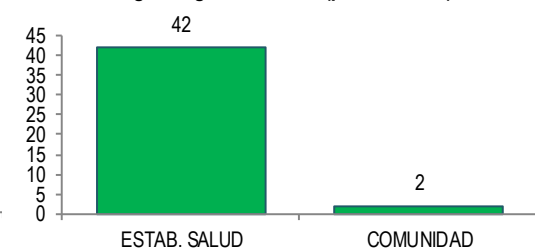
Fuente: Base de Datos Notiweb Hospital Regional Huacho

Mortalidad Fetal - Neonatal según edad gestacional (periodo 2021)



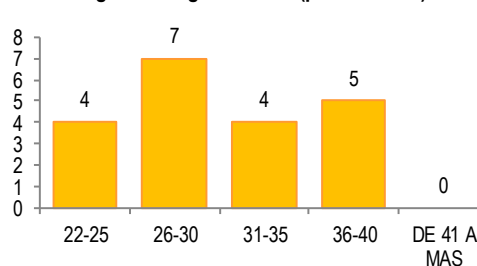
Fuente: Base de Datos Notiweb Hospital Regional Huacho

Mortalidad Fetal - Neonatal según lugar de muerte (periodo 2021)



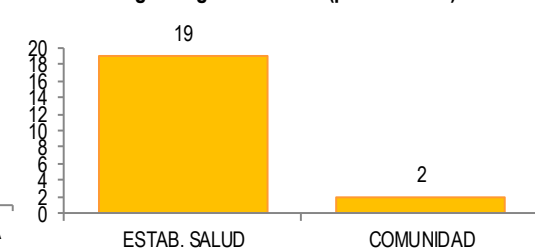
Fuente: Base de Datos Notiweb Hospital Regional Huacho

Mortalidad Fetal - Neonatal según edad gestacional (periodo 2022)



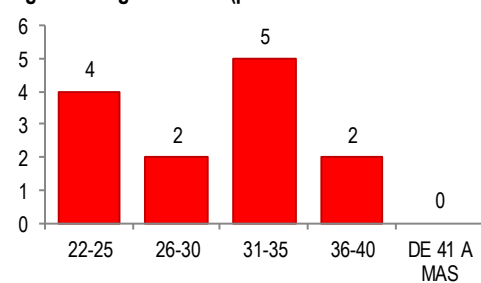
Fuente: Base de Datos Notiweb Hospital Regional Huacho

Mortalidad Fetal - Neonatal según lugar de muerte (periodo 2022)



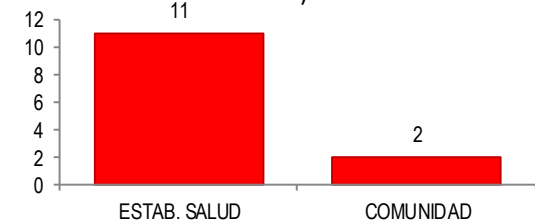
Fuente: Base de Datos Notiweb Hospital Regional Huacho

Mortalidad Fetal - Neonatal según edad gestacional (periodo 2023 a la SE. N° 02)



Fuente: Base de Datos Notiweb Hospital Regional Huacho

Mortalidad Fetal - Neonatal según lugar de muerte (periodo 2023 hasta la SE. N° 22)



Fuente: Base de Datos Notiweb Hospital Regional Huacho

VIGILANCIA DE MORTALIDAD FETAL - NEONATAL

ATENDIDOS EN EL HOSPITAL REGIONAL HUACHO 2021-2023 HASTA LA SE. N° 22

Mortalidad Fetal - Neonatal según pesos (periodo 2021-2022; 2023 hasta la SE N° 22)

Peso / Gramos	2021				2022				2023			
	Neonatal			Total	Neonatal			Total	Neonatal			Total
	< 24H	1-7D	8-28D		< 24H	1-7D	8-28D		< 24H	1-7D	8-28D	
500-999	5	5	1	11	0	3	0	3	4	0	0	4
1000-1499	0	1	0	1	0	0	0	0	0	0	0	0
1500-1999	1	1	0	2	1	1	1	3	1	0	0	1
2000-2499	2	3	0	5	0	1	0	1	0	0	0	0
2500-2999	0	2	0	2	0	1	0	1	0	0	0	0
DE 3000 A MAS	0	2	1	3	1	0	0	1	0	1	0	1
Total	8	14	2	24	2	6	1	9	5	1	0	6

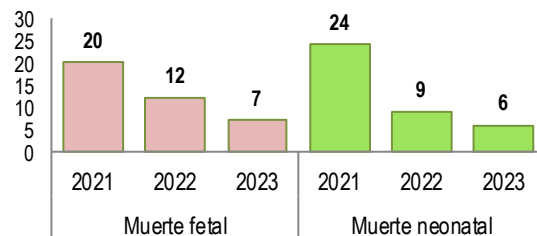
Fuente: Base de Datos Notiweb Hospital Regional Huacho

Mortalidad Fetal - Neonatal (periodo 2021-2022; 2023 hasta la SE N° 22)

Peso / Gramos	Muerte fetal			Muerte neonatal		
	2021	2022	2023	2021	2022	2023
500-999	9	6	0	11	3	4
1000-1499	5	2	2	1	0	0
1500-1999	2	0	2	2	3	1
2000-2499	2	0	2	5	1	0
2500-2999	0	2	0	2	1	0
DE 3000 A MAS	2	2	1	3	1	1
Total	20	12	7	24	9	6

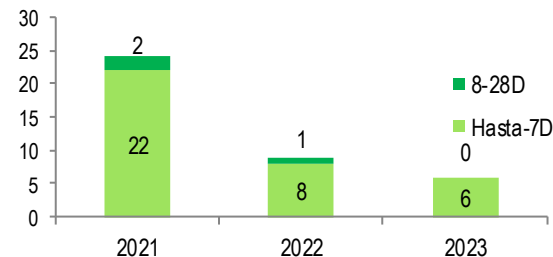
Fuente: Base de Datos Notiweb Hospital Regional Huacho

Mortalidad Fetal - Neonatal
(periodo 2021-2022; 2023 hasta la SE N° 22)



Fuente: Base de Datos Notiweb Hospital Regional Huacho

Mortalidad Neonatal
(periodo 2021-2022; 2023 hasta la SE N° 22)

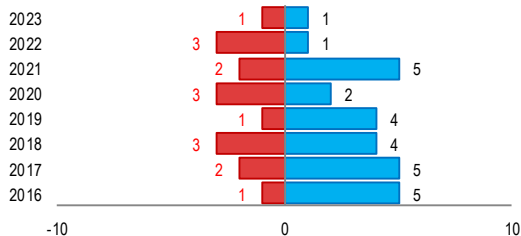


Fuente: Base de Datos Notiweb Hospital Regional Huacho

MUERTE INFANTIL

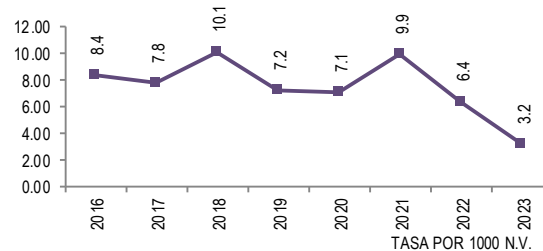
ATENDIDOS EN EL HOSPITAL REGIONAL HUACHO 2013 -2023 HASTA LA SE. N° 22

Muerte infantil por años y sexo
atendidos en el Hospital Regional Huacho - periodo 2023 hasta la SE. N° 22



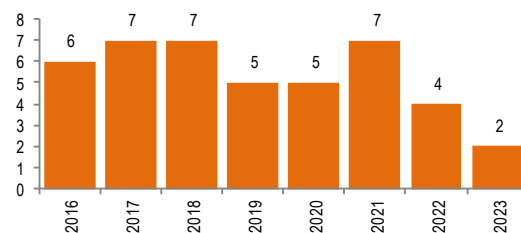
Fuente: Base de Datos Notiweb Hospital Regional Huacho

Tasa de Muerte infantil por años
atendidos en el Hospital Regional Huacho - periodo 2023 hasta la SE. N° 22



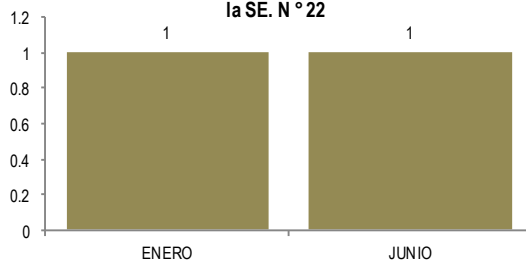
Fuente: Base de Datos Notiweb Hospital Regional Huacho

Muerte infantil por años
atendidos en el Hospital Regional Huacho - periodo 2023 hasta la SE. N° 22

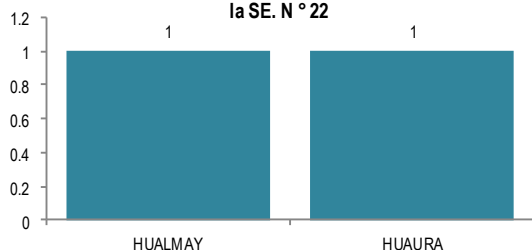


Fuente: Base de Datos Notiweb Hospital Regional Huacho

Muerte infantil por meses
atendidos en el Hospital Regional Huacho - periodo 2023 hasta la SE. N° 22

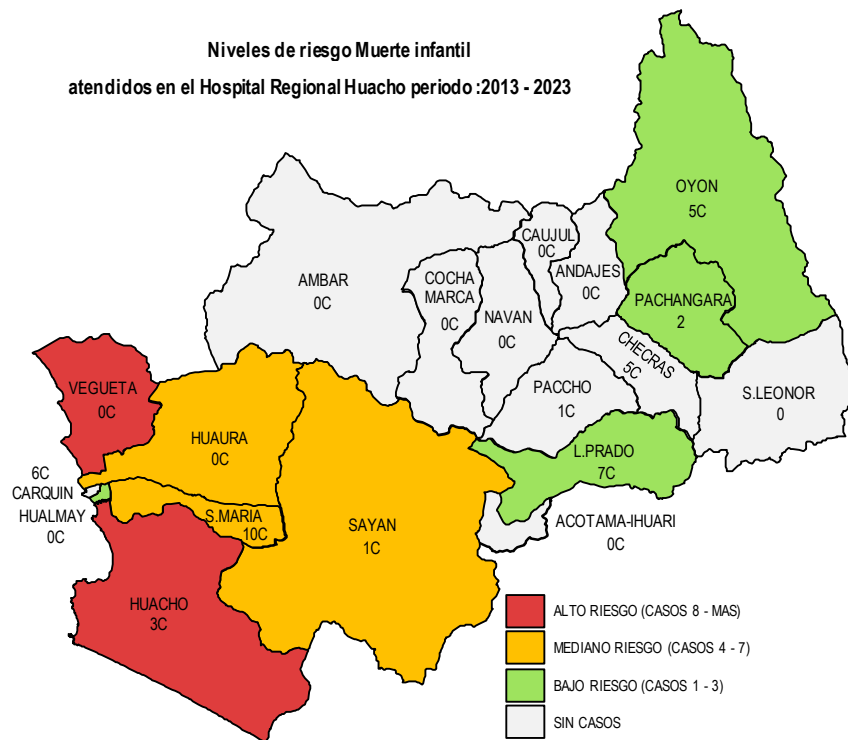


Muerte infantil por distritos
atendidos en el Hospital Regional Huacho - periodo 2023 hasta la SE. N° 22



Fuente: Base de Datos Notiweb Hospital Regional Huacho

Niveles de riesgo Muerte infantil
atendidos en el Hospital Regional Huacho periodo :2013 - 2023

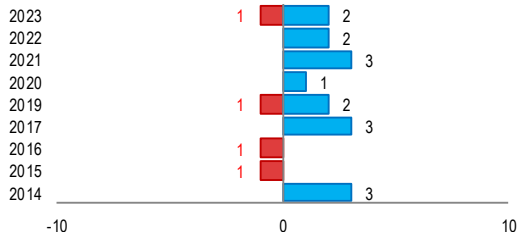


Fuente: Base de Datos Notiweb Hospital Regional Huacho

MUERTE EN MENORES DE 5 AÑOS

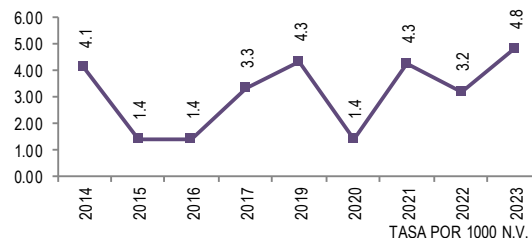
ATENDIDOS EN EL HOSPITAL REGIONAL HUACHO 2013 -2023 HASTA LA SE. N° 22

Muerte en menores de 5 años por años y sexo
atendidos en el Hospital Regional Huacho - periodo 2023 hasta la SE. N° 22



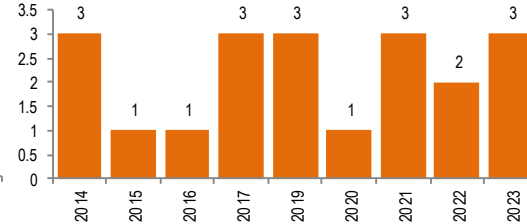
Fuente: Base de Datos Notiweb Hospital Regional Huacho

Tasa de Muerte en menores de 5 años por años
atendidos en el Hospital Regional Huacho - periodo 2023 hasta la SE. N° 22



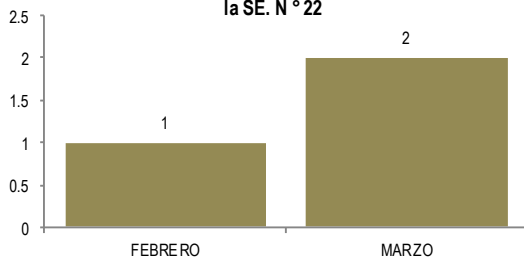
Fuente: Base de Datos Notiweb Hospital Regional Huacho

Muerte en menores de 5 años por años
atendidos en el Hospital Regional Huacho - periodo 2023 hasta la SE. N° 22

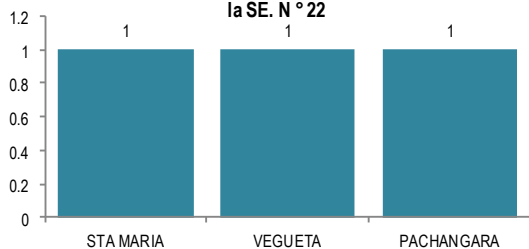


Fuente: Base de Datos Notiweb Hospital Regional Huacho

Muerte en menores de 5 años por meses
atendidos en el Hospital Regional Huacho - periodo 2023 hasta la SE. N° 22

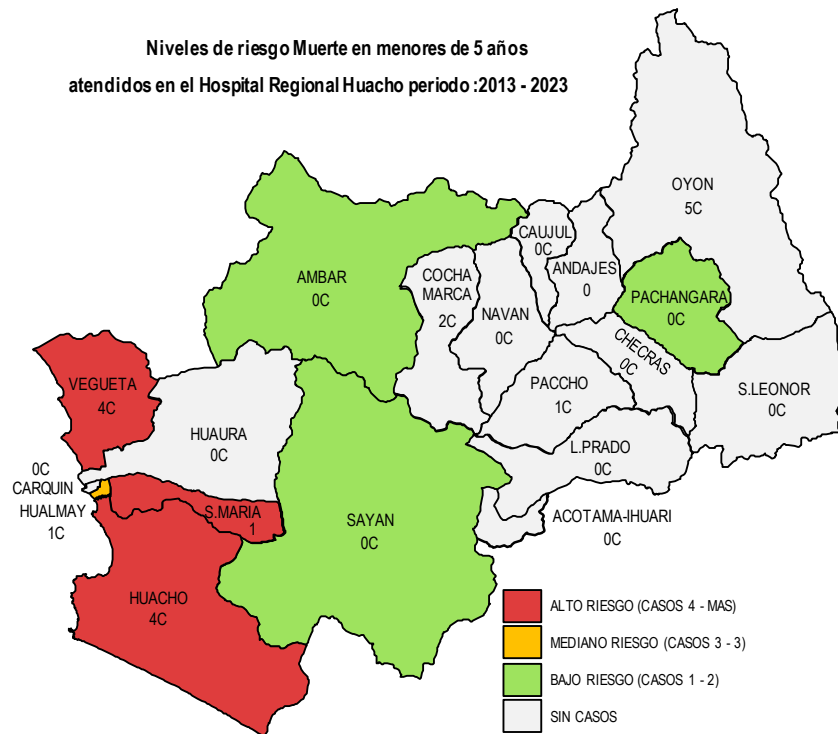


Muerte en menores de 5 años por distritos
atendidos en el Hospital Regional Huacho - periodo 2023 hasta la SE. N° 22



Fuente: Base de Datos Notiweb Hospital Regional Huacho

Niveles de riesgo Muerte en menores de 5 años
atendidos en el Hospital Regional Huacho periodo :2013 - 2023

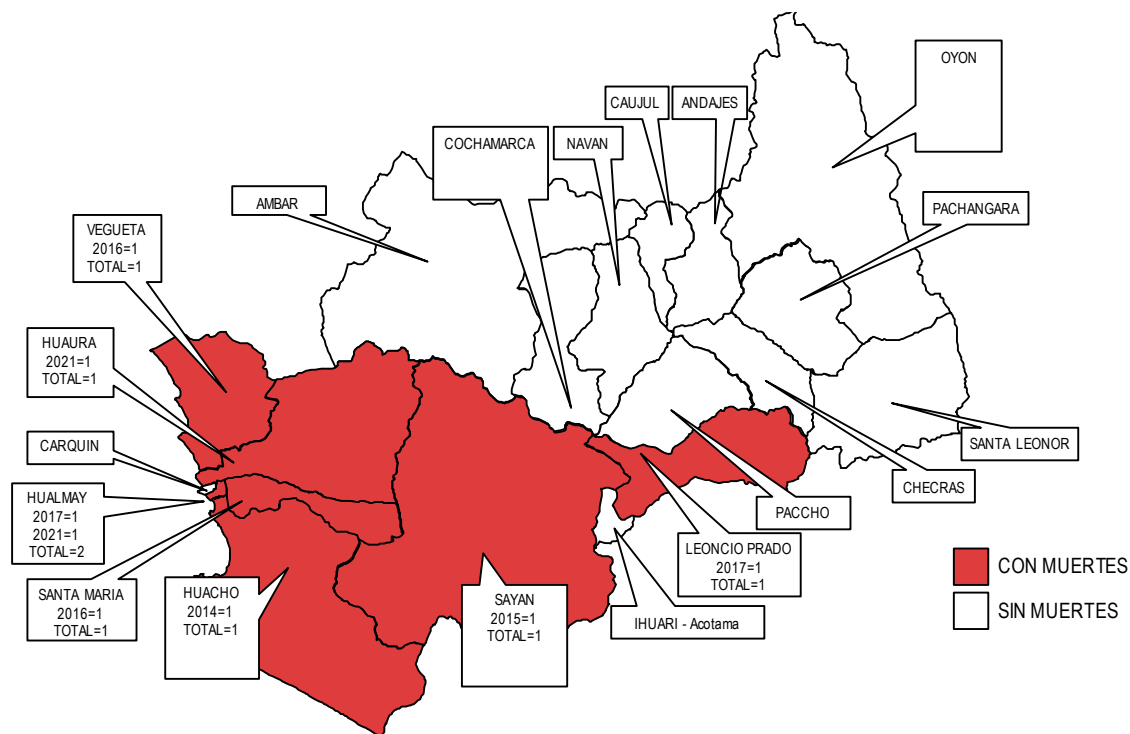


Fuente: Base de Datos Notiweb Hospital Regional Huacho



MUERTES MATERNAS TOTALES

ATENDIDAS EN EL HOSPITAL REGIONAL HUACHO 2013 - 2023 HASTA LA SE. N° 22



INCIDENCIA DE MUERTES MATERNAS TOTALES

ESCENARIOS	2013	2014	2015	2016	2017	2018	2019	2020	2021	2022	2023
PROV. HUAURA	0	1	1	2	2	0	0	0	2	0	0
PROV. OYON	0	0	0	0	0	0	0	0	0	0	0
ESC. ANDINO	0	0	0	0	1	0	0	0	0	0	0
ESC. COSTA	0	1	1	2	1	0	0	0	2	0	0
OTROS DISTRITOS	0	0	0	0	0	0	0	0	0	0	0
TOTAL MUERTES MATERNAS	0	1	1	2	2	0	0	0	2	0	0
MUERTE MATERNA DIRECTA	0	0	0	0	0	0	0	0	0	0	0
MUERTE MATERNA INDIRECTA	0	0	1	0	1	0	0	0	1	0	0
MUERTE MATERNA INCIDENTAL	0	0	0	0	0	0	0	0	0	0	0
TASA DE MUERTE MATERNA	0	13.62	13.77	27.86	22.22	0	0	0	28.41	0	-

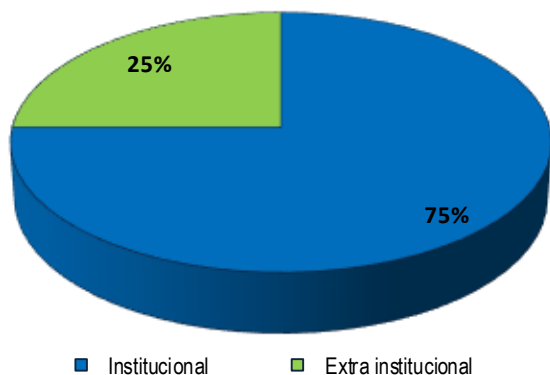
Fuente: Base de datos Módulo de Vigilancia Materna del Hospital Regional Huacho

T.I.A. 10000 HAB.

MUERTES MATERNAS TOTALES

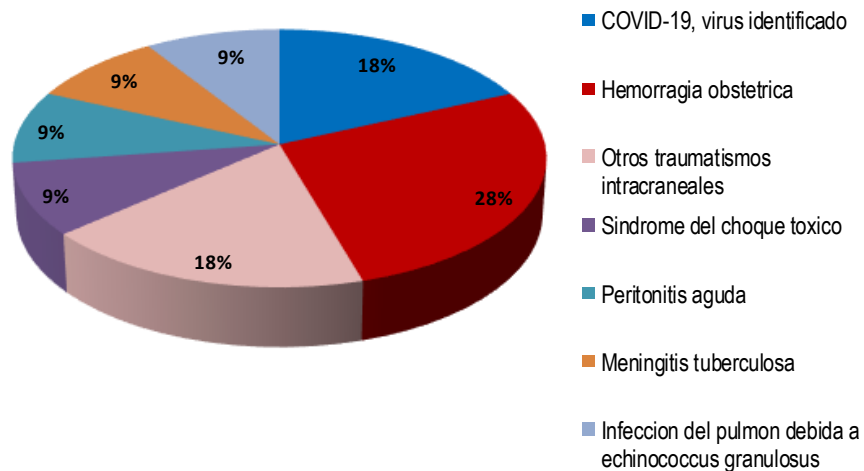
ATENDIDAS EN EL HOSPITAL REGIONAL HUACHO 2013 - 2023 HASTA LA SE. N° 22

Muerte Materna Institucional y Extraintitucional
atendidas en el Hospital Regional Huacho, periodo 2013 - 2023* hasta la SE. N° 22



Fuente: Base de datos Módulo de Vigilancia Materna del Hospital Regional Huacho

Causas de Muerte Materna
atendidas en el Hospital Regional Huacho, periodo 2013 - 2023* hasta la SE. N° 22



Fuente: Base de datos Módulo de Vigilancia Materna del Hospital Regional Huacho

HOSPITAL REGIONAL HUACHO



M.N. Edwin Suarez Alvarado

Director Ejecutivo

M.C. Fredy Cabrera Arguelles

Sub Director Ejecutivo

Lic. Gabriela Mabel Jiménez Quinteros

Jefe de la Unidad de Epidemiología y Salud Ambiental

Lic. Doris Emperatriz Aguirre Chumbes

Jefe del Área de Epidemiología

Equipo del Área Epidemiología

Lic. Irene Rojas Carlos

Lic. Deissy Antonio Nicho

Lic. Giuliana Garcia La Rosa

Lic. Zully Racacha Valentín

Lic. Nohely Perez Salvador

Ing. Mercedes Silvia Mendoza Cueva

Tec. Adm. Percy Castillo Nolasco