



SALA SITUACIONAL DE INFORMACIÓN DINÁMICA

HOSPITAL REGIONAL HUACHO

**UNIDAD DE EPIDEMIOLOGÍA Y SALUD
AMBIENTAL**

SEMANA EPIDEMIOLÓGICA N° 24

HUACHO - 2023



PRESENTACIÓN



La Sala Situacional de Salud, es una publicación oficial de la Dirección Ejecutiva del Hospital Huacho Huaura Oyón y SBS a través de la Unidad de Epidemiología y Salud Ambiental. Este sistema se encuentra insertado en la Red Nacional de Epidemiología (RENACE) del Ministerio de Salud.

La información contenida en este segmento publicado es definida como INFORMACION DINAMICA y forma parte de la estructura de la Sala Situacional, sujeta a modificaciones en semanas epidemiológicas posteriores sustentado por el ingreso de nuevos casos que por criterio de fecha de inicio de enfermedad puedan ubicarse en semanas anteriores.

La fuente de datos es el registro semanal de enfermedades y eventos sujetos a notificación inmediata o semanal, la Semana Epidemiológica inicia el día domingo de cada semana y concluye el día sábado siguiente.

Ponemos a su disposición de este aporte seguros de cumplir con unas de las funciones de la Salud Pública inherentes con la epidemiología.

Atentamente

Gabriela Mabel Jiménez Quinteros

Jefe de la Unidad de Epidemiología y Salud Ambiental

VIGILANCIA DE FEBRILES

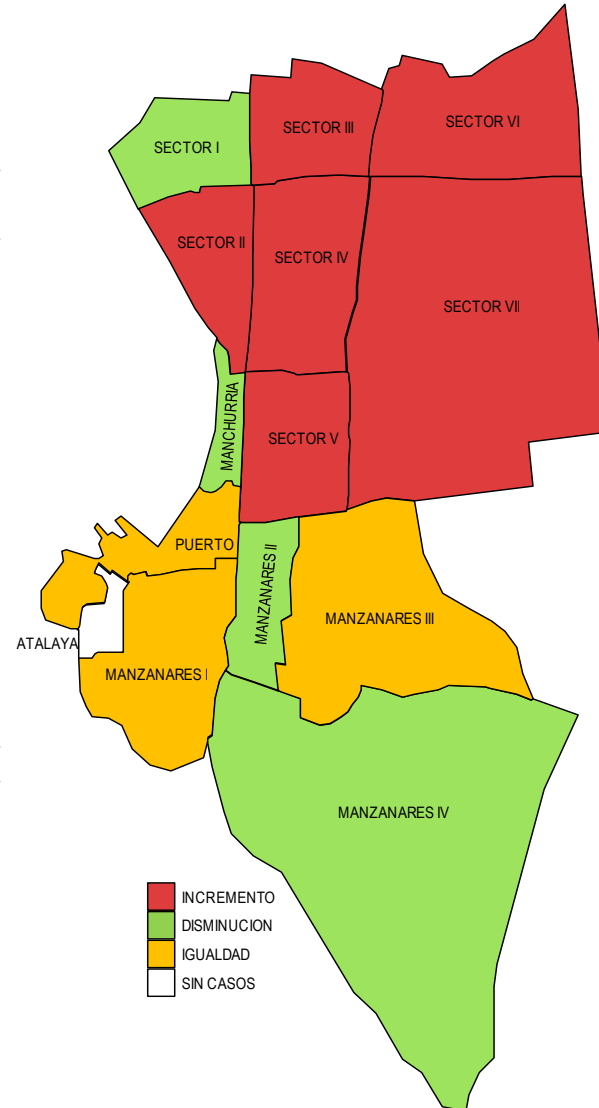
ATENDIDOS EN EL HOSPITAL REGIONAL HUACHO HASTA LA SE. N° 24- 2023

Incremento de febriles por sectores del distrito de Huacho
atendidos en el Hospital Regional Huacho hasta la SE. N° 24 - 2023

Tasa de variación de Febriles
Localidades del distrito de Huacho
atendidos en el Hospital Regional Huacho acumulado a la SE. N° 24 - 2023

Localidades	Semanas Epidemiológicas		Acum.	Tasa de Variación
	23	24		
SECTOR I	12	5	313	-58.3
SECTOR II	5	11	206	120.0
SECTOR III	8	10	224	25.0
SECTOR IV	9	14	348	55.6
SECTOR V	3	7	156	133.3
SECTOR VI	1	5	95	400.0
SECTOR VII	4	7	253	75.0
MANZANARES I	3	3	79	0.0
MANZANARES II	1	0	14	-100.0
MANZANARES III	1	1	12	0.0
MANZANARES IV	5	1	117	-80.0
MANCHURRIA	1	0	43	-100.0
PUERTO	1	1	45	0.0
ATALAYA	0	0	49	0.0
Total	54	65	1954	20.4

Fuente: Registro hospitalario de febriles.



Fuente: Registro hospitalario de febriles.

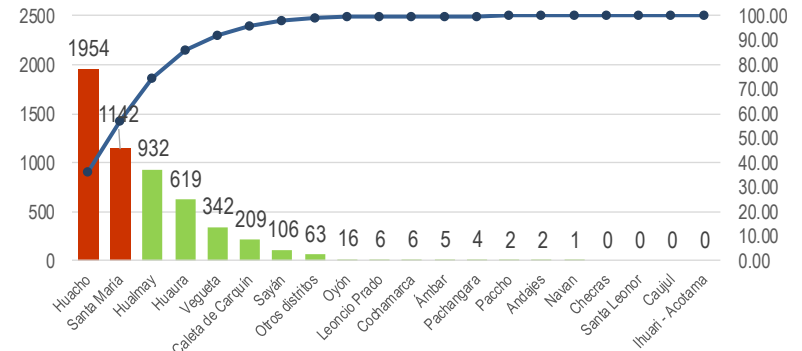
VIGILANCIA DE FEBRILES ATENDIDOS EN EL HOSPITAL REGIONAL HUACHO HASTA LA SE. N° 24- 2023

Febriles por distrito de procedencia y grupo edad
atendidos en el Hospital Regional Huacho hasta a la SE. 24 - 2023

Distrito	Acumulado hasta la semana epidemiológica N° 24						Total	(%)
	men1a.	1-4a.	5-9a.	10-19a.	20-59a.	60 a más		
Huacho	148	464	519	282	464	77	1954	36.12%
Ámbar	1	1	1	0	1	1	5	0.09%
Caleta de Carquín	29	48	51	27	48	6	209	3.86%
Hualmay	81	247	227	152	196	29	932	17.23%
Huaura	74	190	122	83	124	26	619	11.44%
Leoncio Prado	0	4	0	1	0	1	6	0.11%
Paccho	0	0	0	0	1	1	2	0.04%
Santa María	97	330	308	148	212	47	1142	21.11%
Sayán	13	41	15	14	19	4	106	1.96%
Vegueta	36	125	80	30	60	11	342	6.32%
Oyón	0	3	5	2	4	2	16	0.30%
Andajes	0	0	0	0	1	1	2	0.04%
Cochamarca	1	1	1	1	2	0	6	0.11%
Navan	1	0	0	0	0	0	1	0.02%
Pachangara	1	1	1	0	1	0	4	0.07%
Otros distritos	2	22	16	3	19	1	63	1.16%
Total Febriles	484	1477	1346	743	1152	207	5409	100.00
Proporción	8.95	27.31	24.88	13.74	21.30	3.83	100.00	

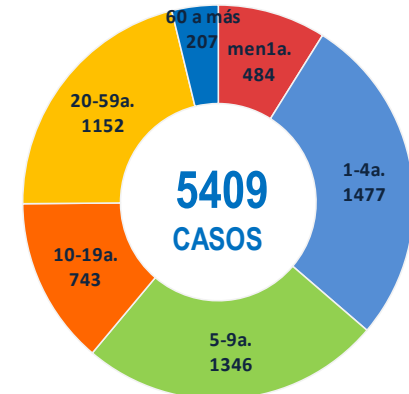
Fuente: Registro hospitalario de febriles.

Incidencia de febriles por distrito de procedencia
atendidos en el Hospital Regional Huacho hasta a la SE. 24 - 2023



Fuente: Base de Datos Notiweb Hospital Regional Huacho

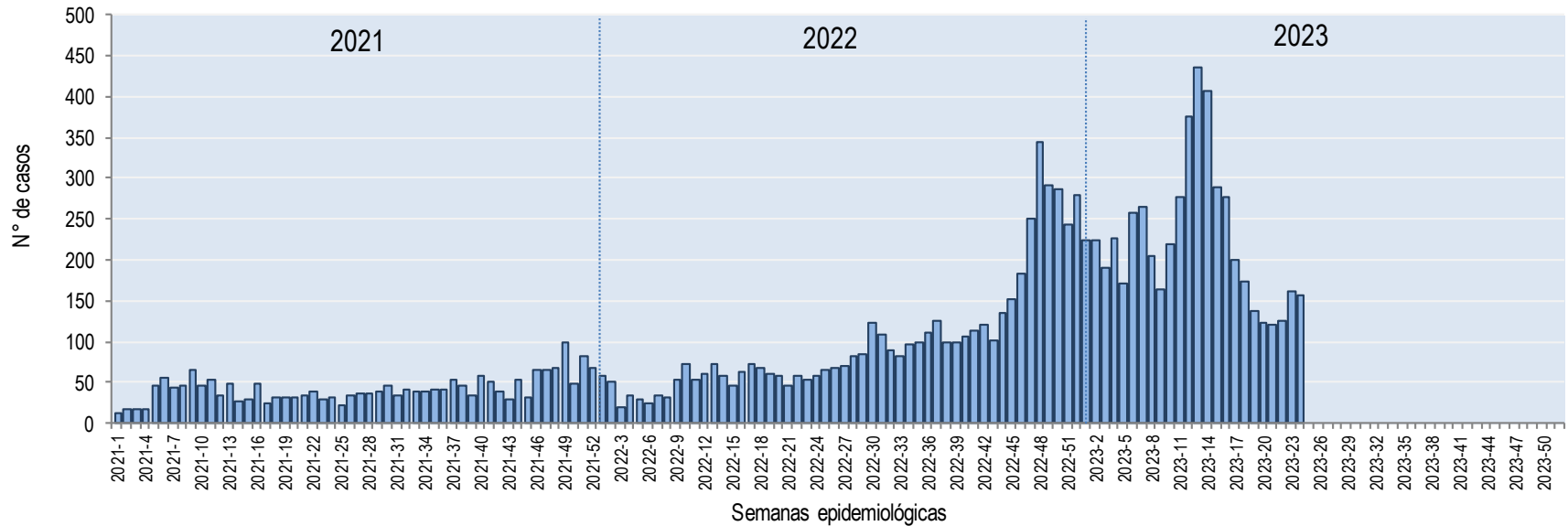
Casos de febriles por grupo etáreo
atendidos en el Hospital Regional Huacho hasta a la SE. 24 - 2023



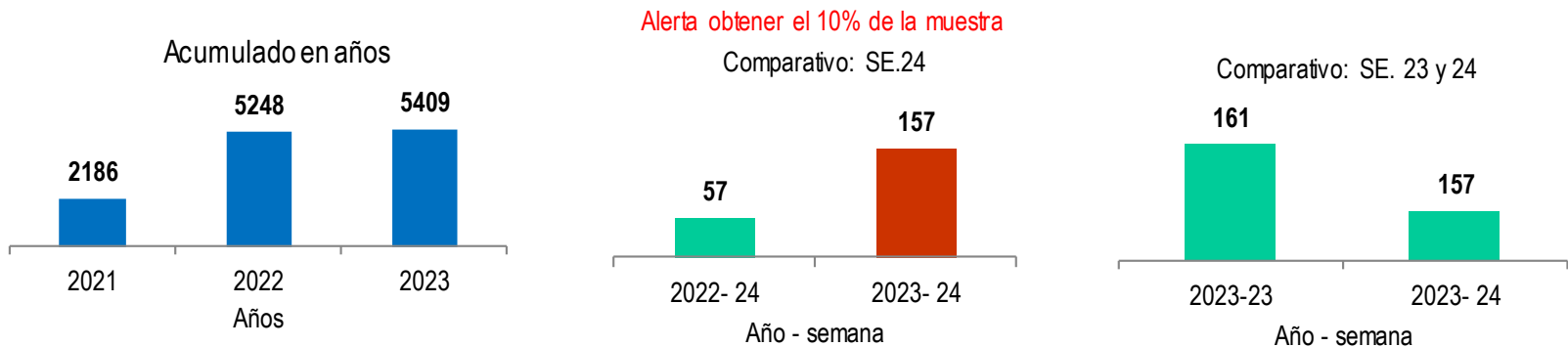
Fuente: Registro hospitalario de febriles

CURVA EPIDÉMICA SEMANAL DE FEBRILES ATENDIDOS EN EL HOSPITAL REGIONAL HUACHO PERIODO : 2021-2023

Curva epidémica de febriles
atendidos en el Hospital Regional Huacho periodo: 2021 - 2023*

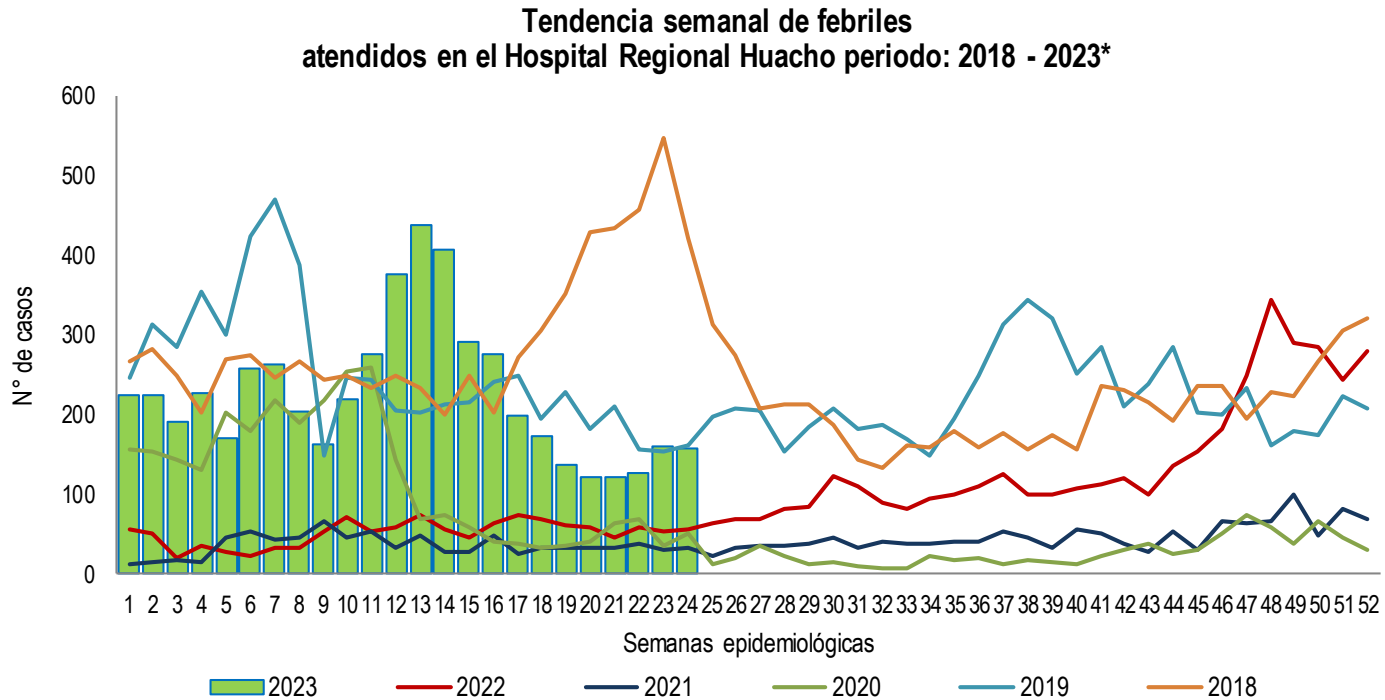


Fuente: Base de Datos Notiw eb Hospital Regional Huacho

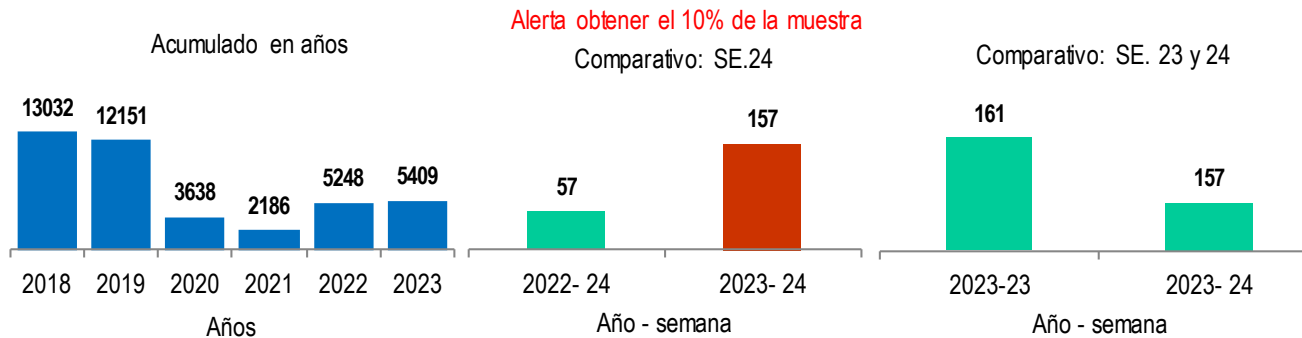


Fuente: Base de Datos Notiw eb Hospital Regional Huacho

TENDENCIA SEMANAL DE FEBRILES ATENDIDOS EN EL HOSPITAL REGIONAL HUACHO PERIODO: 2018 – 2023



Fuente: Base de Datos Notiw eb Hospital Regional Huacho



Fuente: Base de Datos Notiw eb Hospital Regional Huacho



TENDENCIA Y TASA DE VARIACIÓN DE FEBRILES POR DISTRITOS ATENDIDOS EN EL HOSPITAL REGIONAL HUACHO PERIODO DEL 2018 – 2023 HASTA LA SE. 24



Provincia / Distritos	Casos atendidos en el HRH** a la semana epidemiológica N° 24							Tasa de Variación	Proporción
	2018*	2019*	2020*	2021*	2022*	Promedio 2018* - 2022*	2023*		
Hospital Huacho Huaura Oyón	7040	5923	2802	839	1206	3562	5346	50.1	-
Prov. Huaura	7011	5894	2782	834	1202	3545	5317	50.0	99.5
Huacho	2743	2245	1014	351	460	1363	1954	43.4	36.6
Ámbar	5	6	3	1	0	3	5	66.7	0.1
Carquín	225	260	103	23	44	131	209	59.5	3.9
Checras	0	0	0	0	0	0	0	0.0	0.0
Hualmay	1176	997	504	121	198	599	932	55.6	17.4
Huaura	835	633	346	98	142	411	619	50.6	11.6
L. Prado	4	6	5	0	1	3	6	100.0	0.1
Paccho	7	3	8	0	3	4	2	-50.0	0.0
S. Leonor	0	0	1	1	0	0	0	0.0	0.0
S. María	1330	1184	529	177	247	693	1142	64.8	21.4
Sayán	173	154	83	9	31	90	106	17.8	2.0
Vegueta	513	406	186	53	76	247	342	38.5	6.4
Prov. Oyón	27	28	16	5	4	16	29	81.3	0.5
Oyón	20	15	7	2	2	9	16	77.8	0.3
Andajes	0	1	0	0	0	0	2	100.0	0.0
Caujul	0	1	0	0	0	0	0	0.0	0.0
Cochamarca	2	6	4	0	0	2	6	200.0	0.1
Naván	0	1	1	0	0	0	1	100.0	0.0
Pachangará	5	4	4	3	2	4	4	0.0	0.1
Ihuari - Acotama	2	1	4	0	0	1	0	-100.0	0.0
Otros distritos	95	109	57	18	28	61	63	3.3	-

Fuente: Base de Datos Notiweb Hospital Regional Huacho

* acumulado hasta la SE. N° 24

HRH**: Hospital Regional Huacho



BROTOS Y EMERGENCIAS ATENDIDOS EN EL HOSPITAL REGIONAL HUACHO HASTA LA SE. 24 -2023



EVENTOS	DIAGNÓSTICO	LUGAR	FECHA DE INICIO DE SÍNTOMAS 1	SE.	Nº CASOS	NOTIFICADO SIEPI-BROTOS	PRUEBAS DE LABORATORIO	INFORMACIÓN ADICIONAL
EVISAP	ETA	VEGUETA	02-01-23	1	2	SI Epi-Brotos 02-01-23	No aplica	<ul style="list-style-type: none">✓ Casos: 02 pacientes se intoxicaron al consumir pollo a la brasa guardado dos días anteriores.✓ Síntomas: náuseas, vómitos y desvanecimiento.✓ Actividades realizadas: investigación y vigilancia de los casos ingresados y nuevos casos.
EVISAP	ACCIDENTE DE TRÁNSITO	HUACHO	15-01-23	3	7	SI Epi-Brotos 16-01-23	No aplica	<ul style="list-style-type: none">✓ Casos: 07 accidentados.✓ Suceso del accidente: despiste de minivan.✓ 5 con alta médica y 2 con alta voluntaria.✓ Actividades realizadas: monitoreo vía telefónica.✓ Evento en investigación concluida.
BROTE	MPB	CARQUÍN	09-02-23	7	3	SI Epi-Brotos 12-02-23	No aplica Diag.Por Clínica	<ul style="list-style-type: none">✓ Casos: 03 pacientes identificados en el Hospital Regional Huacho.✓ Suceso del brote: distrito de Carquin, cuna "Comunal San Pedro".✓ Actividades realizadas: monitoreo vía telefónica.✓ Evento en investigación concluida.
EVISAP	ETA	VEGUETA	17-03-23	11	2	SI Epi-Brotos 17-03-23	No se realizo Diag.Por Clínica	<ul style="list-style-type: none">✓ Casos: 02 pacientes de intoxicaron alimentaria por consumir atun.✓ Síntomas: náuseas, vómitos y fiebre✓ Actividades realizadas: investigación y vigilancia de los casos ingresados y búsqueda activa de nuevos casos.

Fuente: Base de Datos Notiweb Hospital Regional Huacho a la SE. 24*

1 = fecha de inicio de síntomas del primer caso



BROTOS Y EMERGENCIAS ATENDIDOS EN EL HOSPITAL REGIONAL HUACHO HASTA LA SE. 24 -2023



EVENTOS	DIAGNÓSTICO	LUGAR	FECHA DE INICIO DE SÍNTOMAS 1	SE.	N° CASOS	NOTIFICADO SIEPI-BROTOS	PRUEBAS DE LABORATORIO	INFORMACIÓN ADICIONAL
BROTE	MPB	HUACHO	24-03-23	12	3	SI Epi-Brotos	No se realizo Diag. Por Clínica	<ul style="list-style-type: none">✓ Casos: 03 pacientes (11m,5 y 7a) con EMPB, que corresponden al mismo nucleo familiar.✓ Síntomas: Fiebre, lesiones maculopapulares y vesiculares en manos, pies y boca.✓ Actividades: Investigación, análisis, caracterización del brote y búsqueda activa✓ Evento en investigación concluida
EVISAP	ACCIDENTE DE TRÁNSITO	HUACHO	03-04-23	14	16	SI Epi-Brotos	No aplica	<ul style="list-style-type: none">✓ N° afectados: 16 accidentados.✓ Tipo de accidente: Despiste de microbus.✓ Daños humanos leves, no se reporto hospitalizados, ni fallecidos .✓ Actividades realizadas: Investigacion, analisis.✓ Evento en investigación concluida.
EVISAP	ACCIDENTE DE TRÁNSITO	HUACHO	08-04-23	14	8	SI Epi-Brotos	No aplica	<ul style="list-style-type: none">✓ N° afectados: 8 accidentados.✓ Tipo de accidente: choque de automovil con camioneta.✓ Daños humanos, se reporto 4 hospitalizados, ningun fallecido.✓ Actividades realizadas: Investigacion, analisis.✓ Evento en investigación concluida.
EVISAP	ACCIDENTE DE TRÁNSITO	HUACHO	12-04-23	15	7	SI Epi-Brotos	No aplica	<ul style="list-style-type: none">✓ N° afectados: 7 accidentados.✓ Tipo de accidente: choque de automovil con camión.✓ Daños humanos, se reporto 3 hospitalizados, 1 fallecido.✓ Actividades realizadas: Investigacion, analisis.✓ Evento en investigación concluida.

Fuente: Base de Datos Notiweb Hospital Regional Huacho a la SE. 24*

1 = fecha de inicio de síntomas del primer caso



BROTOS Y EMERGENCIAS ATENDIDOS EN EL HOSPITAL REGIONAL HUACHO HASTA LA SE. 24 -2023



EVENTOS	DIAGNÓSTICO	LUGAR	FECHA DE INICIO DE SÍNTOMAS 1	SE.	Nº CASOS	NOTIFICADO SIEPI-BROTOS	PRUEBAS DE LABORATORIO	INFORMACIÓN ADICIONAL
BROTE	MPB	HUACHO	20-04-23	16	2	SI Epi-Brotos	No se realizo Diag.Por Clínica	<ul style="list-style-type: none">✓ Casos: 02 pacientes reportados al Hospital Regional Huacho.✓ Suceso del brote: distrito de Huacho, I.E. " Capullitos".✓ Actividades realizadas: intervención en la institución educativa y monitoreo vía telefónica.✓ Evento en investigación concluida.

Fuente: Base de Datos Notiweb Hospital Regional Huacho a la SE. 24*

1 = fecha de inicio de síntomas del primer caso

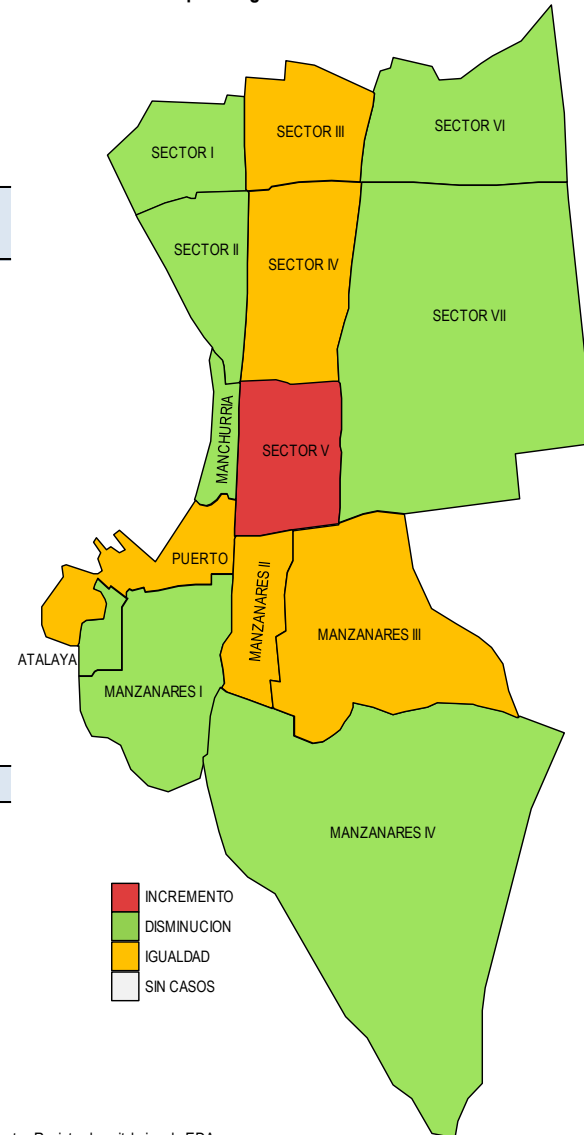
ENFERMEDADES DIARREICAS AGUDAS ATENDIDOS EN EL HOSPITAL REGIONAL HUACHO HASTA LA SE. 24 -2023

Incremento de EDAs por sectores del distrito de Huacho
atendidos en el Hospital Regional Huacho hasta la SE. N° 24 - 2023

Tasa de Variación de EDAs
Localidades del distrito de Huacho
atendidos en el Hospital Regional Huacho hasta la SE. N° 24 - 2023

Localidades	Semana		Acum.	Tasa de Variación
	SE. N° 23	SE. N° 24		
SECTOR I	6	4	94	-33.3
SECTOR II	8	2	66	-75.0
SECTOR III	4	4	78	0.0
SECTOR IV	2	6	83	200.00
SECTOR V	6	1	56	-83.3
SECTOR VI	4	1	35	-75.0
SECTOR VII	7	0	81	-100.0
MANZANARES I	2	0	16	-100.0
MANZANARES II	0	0	5	0.0
MANZANARES III	0	0	5	0.0
MANZANARES IV	1	2	43	100.00
MANCHURRIA	0	0	12	0.0
PUERTO	2	1	17	-50.0
ATALAYA	3	0	17	-100.0
Total	45	21	609	-53.3

Fuente: Registro hospitalario de EDAs



Fuente: Registro hospitalario de EDAs

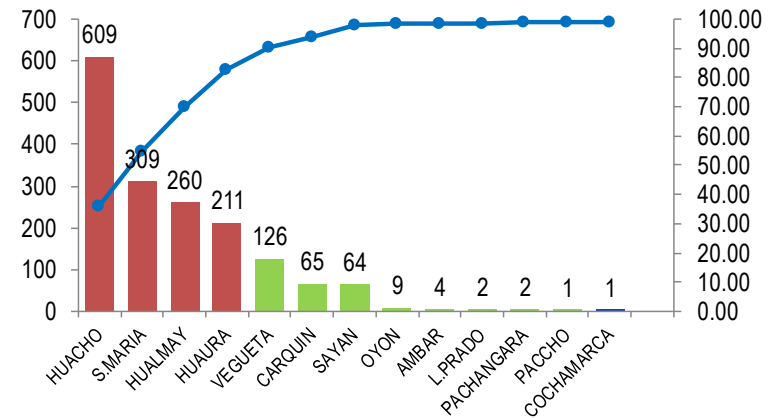
ENFERMEDADES DIARREICAS AGUDAS ATENDIDOS EN EL HOSPITAL REGIONAL HUACHO HASTA LA SE. 24 -2023

EDAs por distrito de procedencia y grupo edad
atendidos en el Hospital Regional Huacho hasta la SE. N° 24 - 2023

Distrito	Grupo etáreo			Total	(%)
	men1a.	1-4a.	5 a más		
Huacho	47	146	416	609	36.23%
Ámbar	2	2	0	4	0.24%
Caleta de Carquín	7	18	40	65	3.87%
Hualmay	25	79	156	260	15.47%
Huaura	24	80	107	211	12.55%
Leoncio Prado	0	2	0	2	0.12%
Paccho	0	0	1	1	0.06%
Santa María	34	117	158	309	18.38%
Sayán	8	27	29	64	3.81%
Vegueta	19	50	57	126	7.50%
Oyón	0	4	5	9	0.54%
Cochamarca	0	0	1	1	0.06%
Pachangara	1	1	0	2	0.12%
Otros distritos	3	1	14	18	1.07%
Total	170	527	984	1681	100.00
Proporción	10.11	31.35	58.54	100.00	

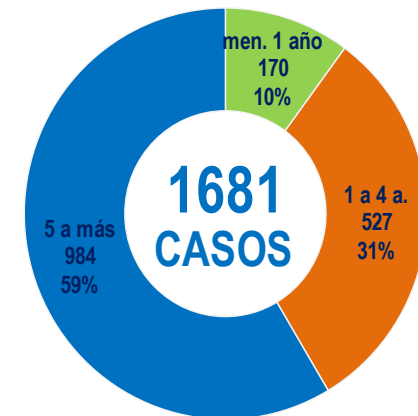
Fuente: Registro hospitalario de EDAs.

Casos de EDAs según distritos de procedencia
atendidos en el Hospital Regional Huacho hasta la SE. N° 24 - 2023



Fuente: Registro hospitalario de EDAs

Casos de EDAs por grupo etáreo
atendidos en el Hospital Regional Huacho hasta la SE. N° 24 - 2023



Fuente: Base de datos Notiweb Hospital Regional Huacho

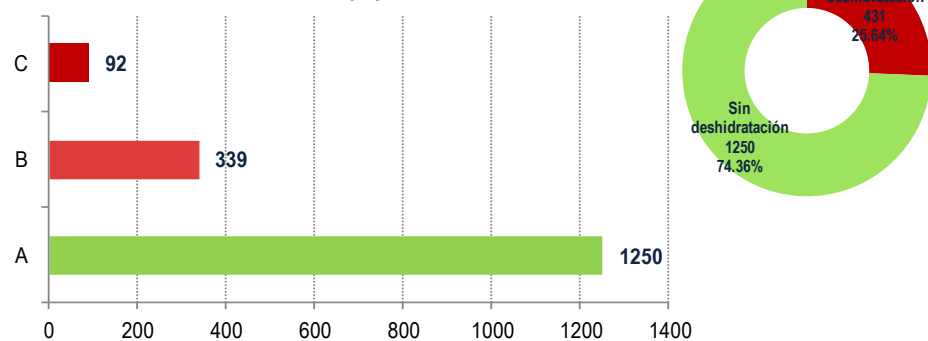
ENFERMEDADES DIARREICAS AGUDAS ATENDIDOS EN EL HOSPITAL REGIONAL HUACHO HASTA LA SE. N° 24 - 2023

EDAs por plan de tratamiento y grupo edad
atendidos en el Hospital Regional Huacho hasta la SE. N° 24 - 2023

Estado de deshidratación	Plan de Tratamiento	Grupo Etéreo			TOTAL	(%)
		men1a.	1-4a.	5 a más		
Sin deshidratación	A	137	407	706	1250	74.36
	B	11	69	259	339	20.17
Con deshidratación	C	21	51	20	92	5.47
Total		169	527	985	1681	100.00

Fuente: Registro hospitalario de EDAs

Casos de EDAs por plan de tratamiento
atendidos en el Hospital Regional Huacho hasta la SE. N° 24 - 2023



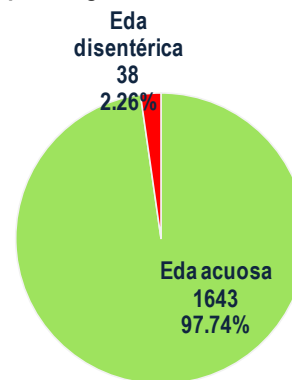
Fuente: Registro hospitalario de EDAs

EDAs por tipo y grupo edad
atendidos en el Hospital Regional Huacho hasta la SE. N° 24 - 2023

Diagnóstico	Grupo Etéreo			TOTAL	(%)
	men1a.	1-4a.	5 a más		
Eda acuosa	163	511	969	1643	97.74
Eda disintérica	6	16	16	38	2.26
Total	169	527	985	1681	100.00

Fuente: Registro hospitalario de EDAs

Casos de EDAs por tipo y grupo edad
atendidos en el Hospital Regional Huacho hasta la SE. N° 24 - 2023



Fuente: Registro hospitalario de EDAs

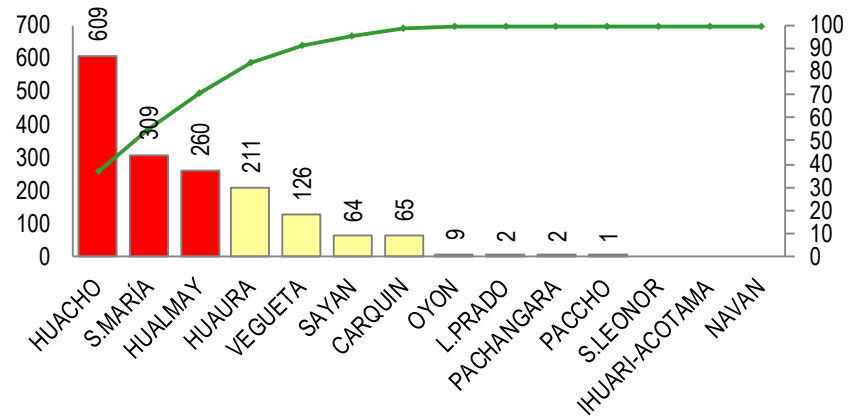
ENFERMEDADES DIARREICAS AGUDAS ATENDIDOS EN EL HOSPITAL REGIONAL HUACHO HASTA LA SE. N° 24 - 2023

EDAs por servicios y planes de tratamiento
atendidos en el Hospital Regional Huacho hasta la SE. N° 23 - 2023

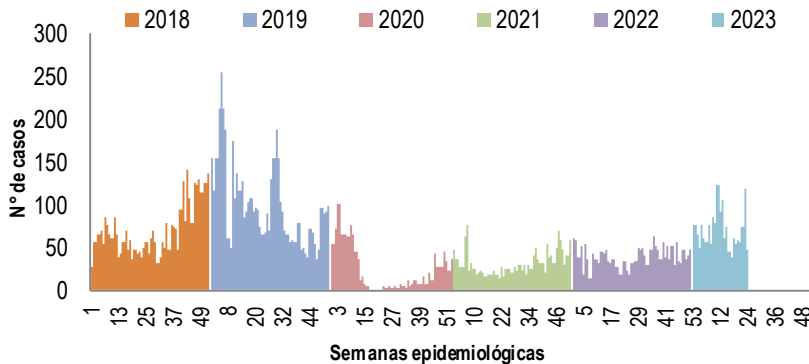
SERVICIOS	PLAN DE TRATAMIENTO			TOTAL	PROP.
	A	B	C		
EMERGENCIA	1207	331	6	1544	94.49
HOSPITALIZACIÓN	0	4	86	90	5.51
TOTAL	8	335	92	1634	100.00

Fuente: Registro hospitalario de EDAs

Frecuencia acumulada de EDAs por distritos
atendidos Hospital Regional Huacho hasta la SE. N° 24 - 2023



Tendencia comparativa semanal de EDAs
atendidos en el Hospital Regional Huacho periodo 2018-2023*



Años	2018*	2019*	2020*	2021*	2022*	2023*
Casos	1327	2936	843	657	862	1681

Fuente: Base de datos Notiweb Hospital Regional Huacho

* hasta la SE. N° 24

Tasa de variación de EDAs por edades
atendidos en el Hospital Regional Huacho hasta la SE. N° 24 - 2023

GRUPO EDAD	SE. 23	SE. 24	ACUM	T.V
MEN 1A	2	3	170	50.00
1 - 4 A	15	19	527	26.67
MAY 4 A	30	25	984	-16.67
TOTAL	47	47	1681	0.00

T.V.= Tasa de Variación

Fuente: Base de datos Notiweb Hospital Regional Huacho



TENDENCIA Y TASA DE VARIACIÓN DE EDAs POR DISTRITOS ATENDIDOS EN EL HOSPITAL REGIONAL HUACHO PERIODO DEL 2018 – 2023 HASTA LA SE. N° 24



Provincia / Distritos	Casos atendidos en el HRH** a la semana epidemiológica N° 24							Tasa de Variación	Proporción
	2018*	2019*	2020*	2021*	2022*	Promedio 2018 - 2022	2023*		
Hospital Regional Huacho	1310	2873	827	644	838	1298	1663	28.1	-
Prov. Huaura	1302	2849	825	643	834	1291	1651	27.9	99.3
Huacho	541	1115	303	268	309	507	609	20.1	36.9
Ámbar	4	3	3	1	0	2	4	100.0	0.2
Carquín	41	77	13	18	31	36	65	80.6	3.9
Checras	0	2	1	0	0	1	0	-100.0	0.0
Hualmay	189	456	145	89	129	202	260	28.7	15.7
Huaura	151	344	87	87	97	153	211	37.9	12.8
L.Prado	0	3	1	2	0	1	2	100.0	0.1
Paccho	4	1	4	0	3	2	1	-50.0	0.1
S.Leonor	0	1	0	0	1	0	0	0.0	0.0
S.María	221	553	177	124	176	250	309	23.6	18.7
Sayán	47	71	33	13	21	37	64	73.0	3.9
Vegüeta	104	223	58	41	67	99	126	27.3	7.6
Prov. Oyón	8	24	2	1	4	8	12	50.0	0.7
Oyón	6	16	2	0	2	5	9	80.0	75.0
Andajes	0	0	0	0	1	0	0	0.0	0.0
Caujúl	0	2	0	0	0	0	0	0.0	0.0
Cochamarca	1	3	0	0	0	1	1	0.0	8.3
Naván	1	2	0	0	0	1	0	-100.0	0.0
Pachangará	0	1	0	1	1	1	2	100.0	16.7
Ihuari - Acotama	0	0	0	0	0	0	0	0.0	-
Otros distritos	17	63	16	13	24	27	18	-33.3	-

Fuente: Base de datos Notiweb Hospital Regional Huacho

* acumulado hasta la SE. N° 24

HRH**: Hospital Regional Huacho

INFECCIONES RESPIRATORIAS AGUDAS

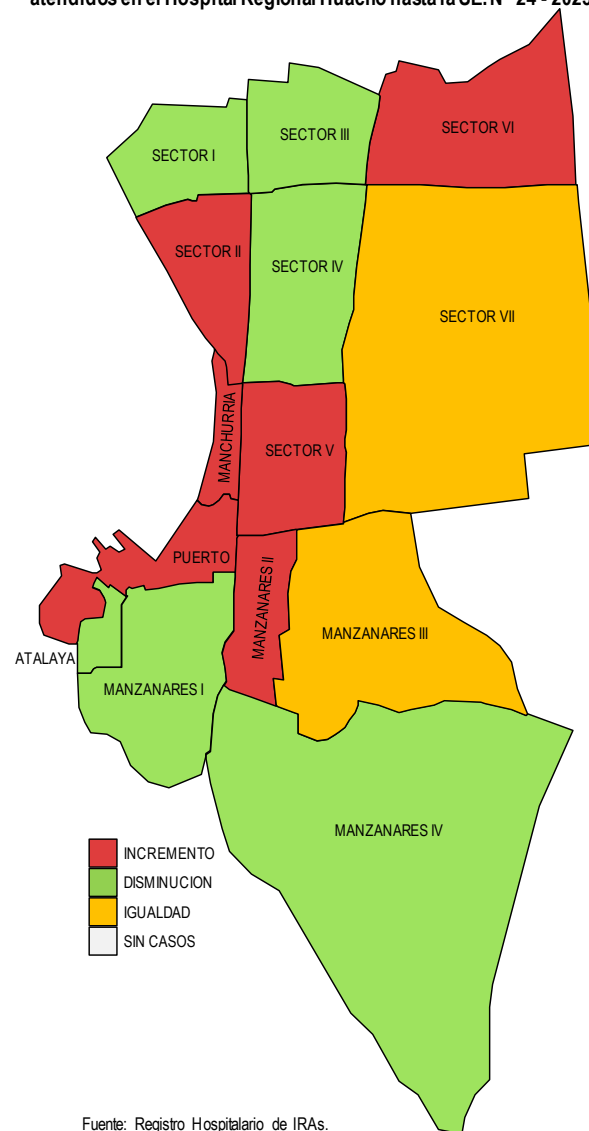
ATENDIDOS EN EL HOSPITAL REGIONAL HUACHO HASTA LA SE. N° 24 - 2023

Incremento de Iras por sectores del distrito de Huacho
atendidos en el Hospital Regional Huacho hasta la SE. N° 24 - 2023

Tasa de Variación de Iras
Localidades del distrito de Huacho
atendidos en el Hospital Regional Huacho hasta la SE. N° 24 - 2023

Localidades	Semana		Acum.	Tasa de Variación
	SE N° 23	SE N° 24		
SECTOR I	5	2	84	-60.0
SECTOR II	2	8	79	300.0
SECTOR III	6	4	82	-33.3
SECTOR IV	8	4	141	-50.0
SECTOR V	2	3	62	50.0
SECTOR VI	0	1	41	100.0
SECTOR VII	2	2	92	0.0
MANZANARES I	2	1	35	-50.0
MANZANARES II	0	2	6	100.0
MANZANARES III	0	0	2	0.0
MANZANARES IV	1	0	34	-100.0
MANCHURRIA	0	1	16	100.0
PUERTO	0	2	16	100.0
ATALAYA	1	0	21	-100.0
HORNILLOS	0	0	3	0.0
TOTAL	29	30	714	3.4

Fuente: Registro Hospitalario de IRAs.



Fuente: Registro Hospitalario de IRAs.

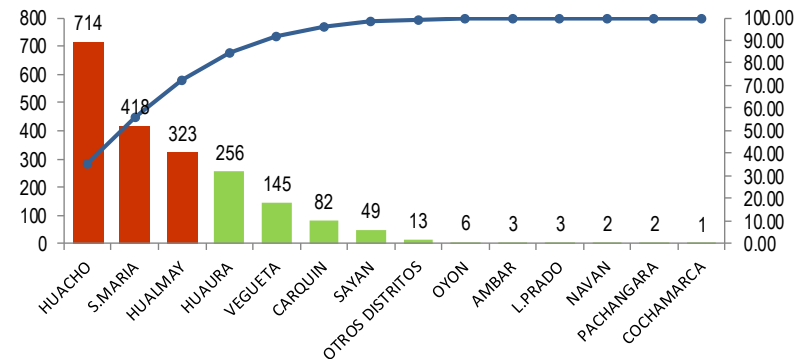
INFECCIONES RESPIRATORIAS AGUDAS ATENDIDOS EN EL HOSPITAL REGIONAL HUACHO HASTA LA SE. N° 24 - 2023

IRAs por distrito de procedencia y grupo edad
atendidos en el Hospital Regional Huacho hasta la SE. N° 24 - 2023

Distrito	Grupo etáreo			Total	(%)
	men2m.	2-11m.	1-4a.		
Huacho	25	171	518	714	35.40%
Ámbar	0	1	2	3	0.15%
Caleta de Carquín	3	27	52	82	4.07%
Hualmay	10	72	241	323	16.01%
Huaura	9	78	169	256	12.69%
Leoncio Prado	0	0	3	3	0.15%
Santa María	11	93	314	418	20.72%
Sayán	2	16	31	49	2.43%
Vegueta	9	29	107	145	7.19%
Oyón	1	3	2	6	0.30%
Cochamarca	0	1	0	1	0.05%
Navan	0	1	1	2	0.10%
Pachangara	0	0	2	2	0.10%
Otros distritos	0	2	11	13	0.64%
Total	70	494	1453	2017	100.00
Proporción	3.47	24.49	72.04	100.00	

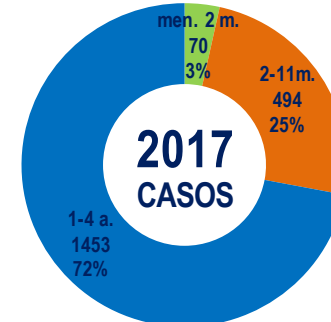
Fuente: Registro hospitalario de IRAs.

IRAs según distrito de procedencia
atendidos en el Hospital Regional Huacho hasta la SE. N° 24 - 2023



Fuente: Registro hospitalario de IRAs.

Casos de IRAs por grupo etáreo
atendidos en el Hospital Regional Huacho hasta la SE. N° 24 - 2023



Fuente: Base de Datos Notiw eb Hospital Regional Huacho



TABLA DE INDICADORES DE VIGILANCIA DE IRAs ATENDIDOS EN EL HOSPITAL REGIONAL HUACHO HASTA LA SE. N° 24 - 2023



Variables	SE. 12	SE. 13	SE. 14	SE. 15	SE. 16	SE. 17	SE. 18	SE. 19	SE. 20	SE. 21	SE. 22	SE. 23	SE. 24	ACUM A LA SE. 24
IRA < 5 años	114	158	161	123	123	111	101	102	79	104	63	87	69	2017
SOB/ASMA < 5 años	13	17	19	32	40	34	41	34	32	32	25	33	23	447
Neumonías < 5 años	0	0	1	1	1	2	2	1	0	1	2	1	1	20
Hospitalizados < 5 años	0	0	0	0	0	0	0	1	0	0	1	0	1	8
Tasa de hospitalización x 100	0.0	0.0	0.0	0.0	0.0	0.0	0.0	100.0	0.0	0.0	50.0	0.0	100.0	40.0
Defunciones < 5 años	0	0	0	0	0	0	0	0	0	0	1	0	0	2
Letalidad x 100	0.0	0.0	0.0	0.0	0.0	0.0	0.0	0.0	0.0	0.0	50.0	0.0	0.0	10.0
Neumonías > 60 años	3	3	3	3	4	0	1	1	2	6	2	2	2	47
Hospitalizados > 60 años	1	3	3	1	4	0	1	1	2	4	2	1	1	37
Tasa de hospitalización x 100	33.3	100.0	100.0	33.3	100.0	0.0	100.0	100.0	100.0	66.7	100.0	50.0	50.0	78.7
Defunciones > 60 años	1	1	1	1	1	0	0	0	0	3	2	2	2	22
Letalidad x 100	33.3	33.3	33.3	33.3	25.0	0.0	0.0	0.0	0.0	50.0	100.0	100.0	100.0	46.8

Fuente: Base de Datos Notiweb Hospital Regional Huacho



TENDENCIA Y TASAS DE VARIACIÓN DE IRAs POR DISTRITOS ATENDIDOS EN EL HOSPITAL REGIONAL HUACHO DEL 2018 – 2023 HASTA LA SE. N° 24



Provincia / Distritos	Casos atendidos en el HRH** a la semana epidemiológica N° 24							Tasa de variación	Proporción
	2018*	2019*	2020*	2021*	2022*	Promedio 2018 - 2022	2023*		
Hospital Regional Huacho	2350	2213	709	274	1615	1432	2004	39.9	-
Prov. Huaura	2338	2200	706	272	1607	1425	1993	39.9	99.5
Huacho	901	932	267	132	675	581	714	22.9	35.8
Ámbar	5	0	0	0	0	1	3	200.0	0.2
Carquín	86	99	25	9	51	54	82	51.9	4.1
Checras	1	0	0	0	0	0	0	0.0	0.0
Hualmay	393	341	114	31	224	221	323	46.2	16.2
Huaura	250	245	87	27	207	163	256	57.1	12.8
L.Prado	0	2	2	0	5	2	3	50.0	0.2
Paccho	1	0	0	0	1	0	0	0.0	0.0
S.Leonor	0	0	0	0	2	0	0	0.0	0.0
S.María	447	404	141	61	312	273	418	53.1	21.0
Sayán	63	36	19	2	31	30	49	63.3	2.5
Vegueta	191	141	51	10	99	98	145	48.0	7.3
Prov. Oyón	12	12	2	2	8	7	11	57.1	0.5
Oyón	9	4	1	2	3	4	6	50.0	54.5
Andajes	0	2	0	0	0	0	0	0.0	0.0
Caujul	0	1	0	0	0	0	0	0.0	0.0
Cochamarca	1	2	0	0	1	1	1	0.0	9.1
Navan	0	1	0	0	0	0	2	100.0	18.2
Pachangara	2	1	0	0	4	1	2	100.0	18.2
Ihuari - Acotama	0	1	1	0	0	0	0	0.0	-
Otros distritos	18	31	7	8	28	18	13	-27.8	-

Fuente: Base de Datos Notiweb Hospital Regional Huacho

* acumulado hasta la SE. 24

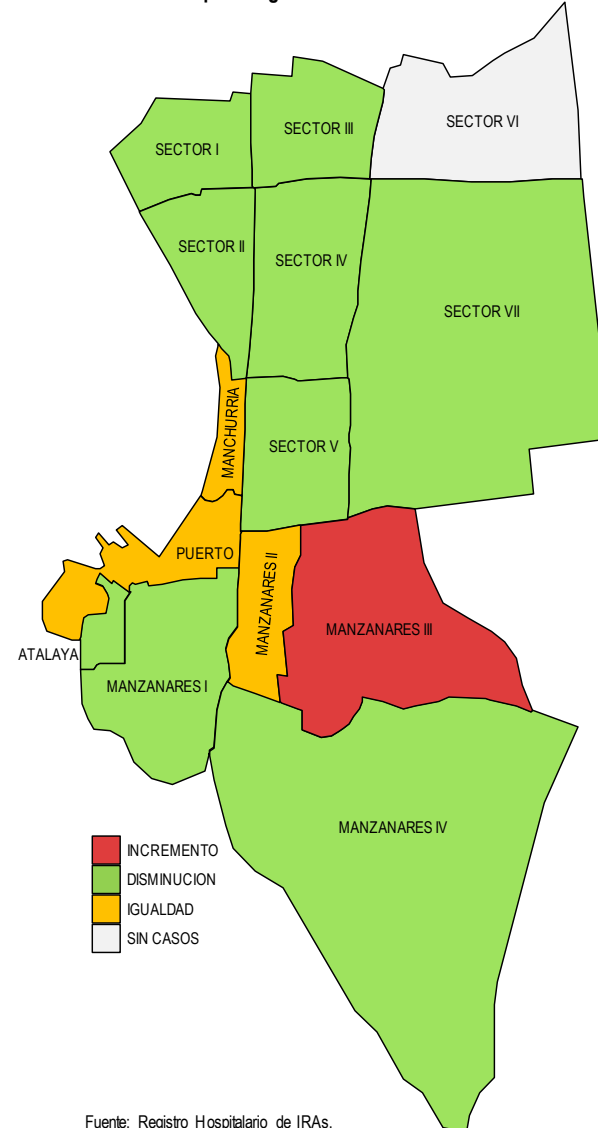
HRH**: Hospital Regional Huacho

Incremento de Neumonías por sectores del distrito de Huacho
atendidos en el Hospital Regional Huacho hasta la SE. N° 24 - 2023

Tasa de Variación de Neumonías
Localidades del distrito de Huacho
atendidos en el Hospital Regional Huacho hasta la SE. N° 24 - 2023

Localidades	Semana		Acum.	Tasa de Variación
	SE N° 23	SE N° 24		
SECTOR I	1	0	4	-100.0
SECTOR II	0	0	5	0.0
SECTOR III	0	0	6	0.0
SECTOR IV	0	0	6	0.0
SECTOR V	0	0	1	0.0
SECTOR VII	0	0	2	0.0
MANZANARES I	0	0	1	0.0
MANZANARES II	0	0	1	0.0
MANZANARES III	0	1	1	100.0
MANCHURRIA	0	0	1	0.0
PUERTO	0	0	2	0.0
ATALAYA	0	0	3	0.0
TOTAL	1	1	33	0.0

Fuente: Registro Hospitalario de IRAs.

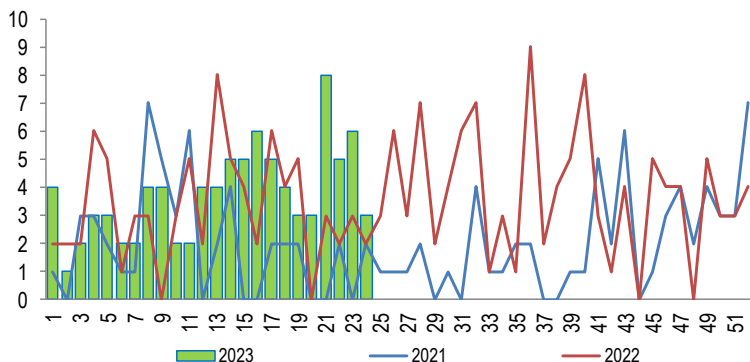


Fuente: Registro Hospitalario de IRAs.

NEUMONÍA

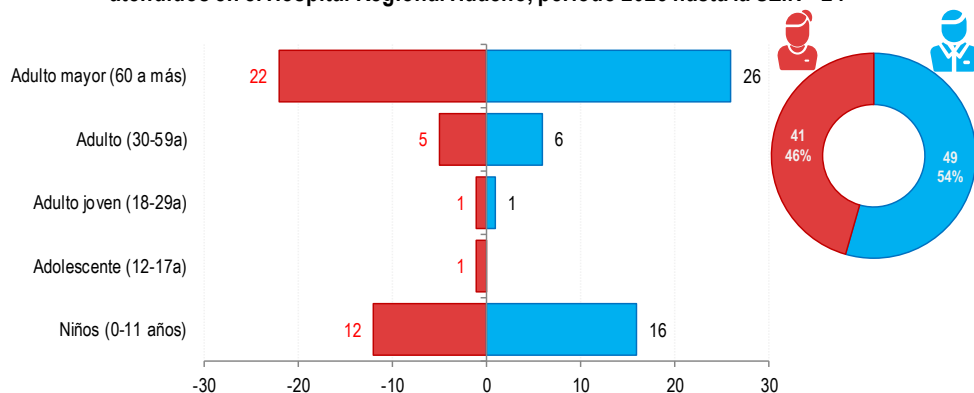
ATENDIDOS EN EL HOSPITAL REGIONAL HUACHO 2023 HASTA LA SE. N° 24

Tendencia de Neumonía
atendidos en el Hospital Regional Huacho, periodo 2023 hasta la SE. N° 24



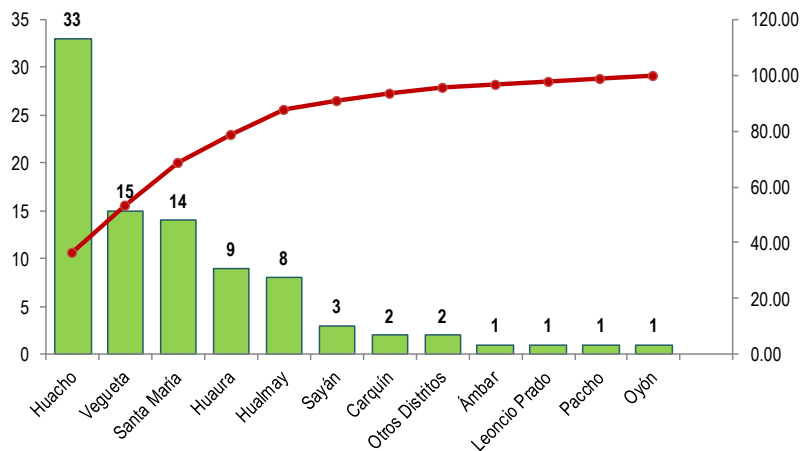
Fuente: Base de Datos Notweb - Hospital Regional Huacho

Neumonía por grupo etáreo y sexo
atendidos en el Hospital Regional Huacho, periodo 2023 hasta la SE. N° 24



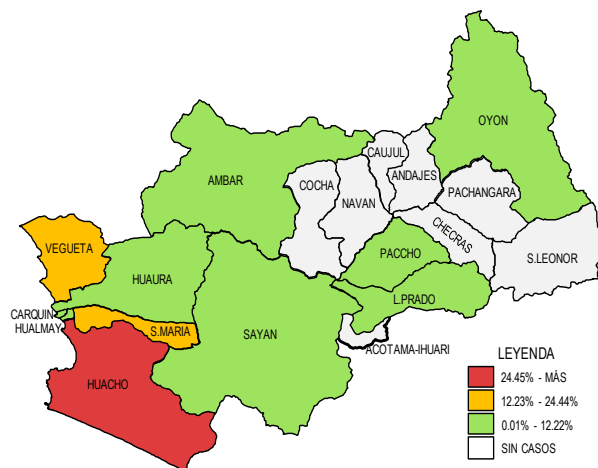
Fuente: Base de Datos Notweb - Hospital Regional Huacho

Frecuencia acumulada de Neumonía por distritos
atendidos en el Hospital Regional Huacho, periodo 2023 hasta la SE. N° 24



Fuente: Base de Datos Notweb - Hospital Regional Huacho

Casos acumulados de Neumonía por distritos
atendidos en el Hospital Regional Huacho, periodo 2023 hasta la SE. N° 24

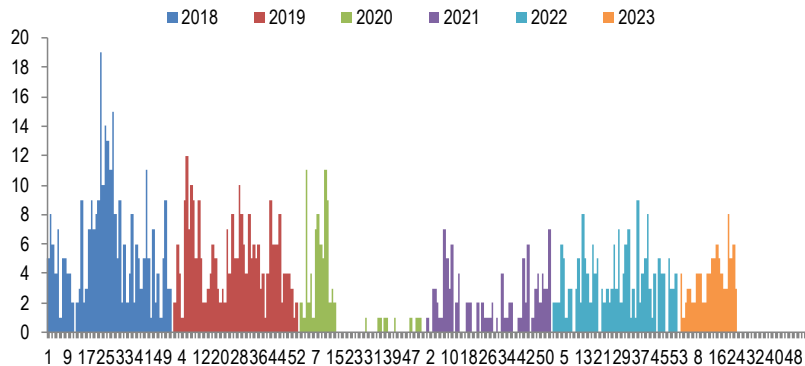


Fuente: Base de Datos Notweb - Hospital Regional Huacho

NEUMONÍA

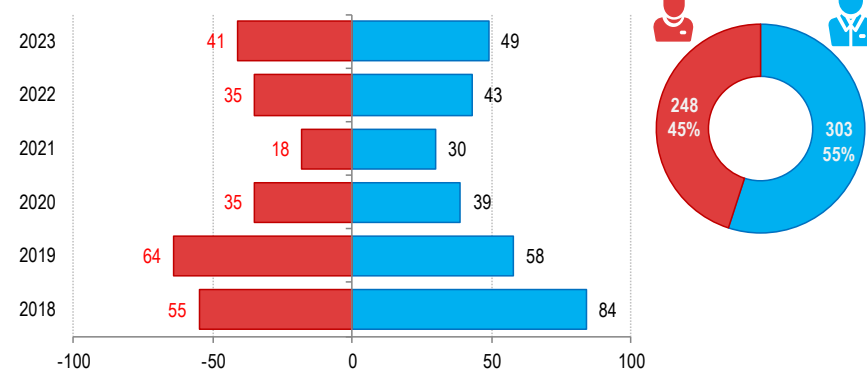
ATENDIDOS EN EL HOSPITAL REGIONAL HUACHO 2018 -2023 HASTA LA SE. N° 24

Casos de Neumonía
atendidos en el Hospital Regional Huacho, periodo 2018* - 2023* hasta la SE.N° 24



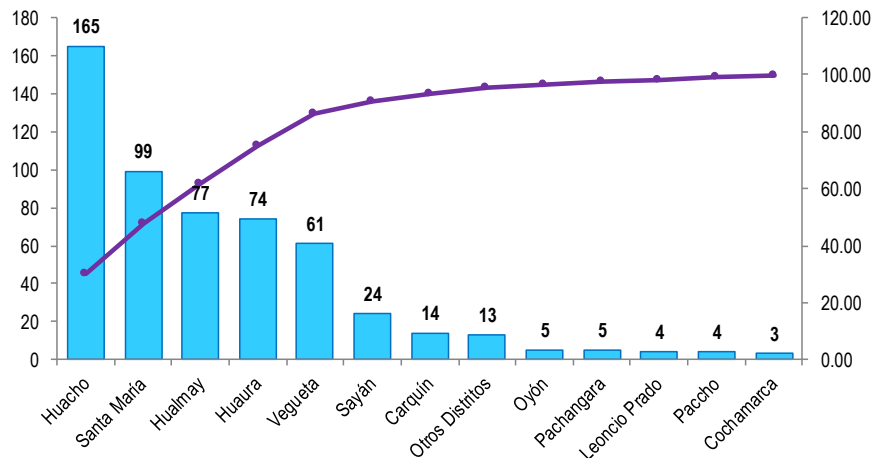
Fuente: Base de Datos Notiweb - Hospital Regional Huacho

Neumonía por grupo etéreo y sexo
atendidos en el Hospital Regional Huacho, periodo 2018* - 2023* hasta la SE.N° 24



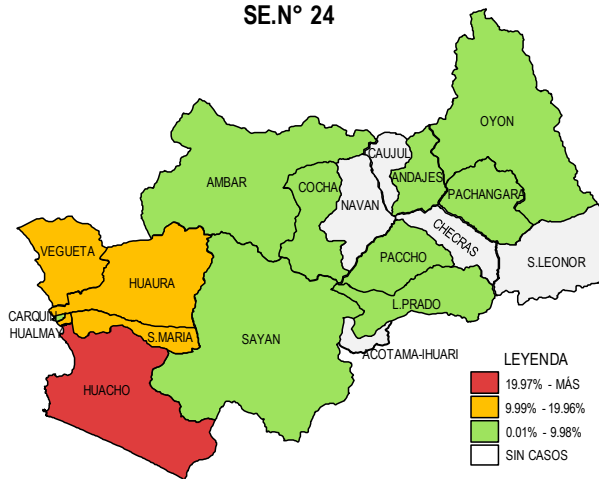
Fuente: Base de Datos Notiweb - Hospital Regional Huacho

Frecuencia acumulada de Neumonía por distritos
atendidos en el Hospital Regional Huacho, periodo 2018* - 2023* hasta la SE.N° 24



Fuente: Base de Datos Notiweb - Hospital Regional Huacho

Casos acumulados de Neumonía por distritos
atendidos en el Hospital Regional Huacho, periodo 2018* - 2023* hasta la SE.N° 24



Fuente: Base de Datos Notiweb - Hospital Regional Huacho



TENDENCIA Y TASAS DE VARIACIÓN E INCIDENCIA DE NEUMONÍA POR DISTRITOS ATENDIDOS EN EL HOSPITAL REGIONAL HUACHO DEL 2018 – 2023 HASTA LA SE. N° 24



Provincia / Distritos	Casos atendidos en el HRH* a la semana epidemiológica N° 24							Tasa de Variación	Proporción
	2018*	2019*	2020*	2021*	2022*	Promedio 2018 - 2022	2023*		
Hospital Regional Huacho	139	120	71	45	75	90	88	-2.2	-
Prov. Huaura	135	115	69	44	74	87	87	0.0	98.9
Huacho	44	31	19	16	22	26	33	26.9	37.5
Ámbar	0	1	0	0	0	0	1	100.0	1.1
Carquin	4	4	2	0	2	2	2	0.0	2.3
Checras	0	0	0	0	0	0	0	0.0	0.0
Hualmay	24	19	11	7	8	14	8	-42.9	9.1
Huaura	21	17	13	4	10	13	9	-30.8	10.2
L. Prado	1	2	0	0	0	1	1	0.0	1.1
Paccho	1	0	1	0	1	1	1	0.0	1.1
S. Leonor	0	0	0	0	0	0	0	0.0	0.0
S. Maria	25	19	14	11	16	17	14	-17.6	15.9
Sayán	5	6	2	4	4	4	3	-25.0	3.4
Vegüeta	10	16	7	2	11	9	15	66.7	17.0
Prov. Oyón	4	5	2	1	1	3	1	-66.7	1.14
Oyón	2	0	1	1	0	1	1	0.0	1.14
Andajes	0	1	0	0	0	0	0	0.0	0.00
Caujul	0	0	0	0	0	0	0	0.0	0.00
Cochamarca	1	1	1	0	0	1	0	-100.0	0.00
Navan	0	0	0	0	0	0	0	0.0	0.00
Pachangara	1	3	0	0	1	1	0	-100.0	0.00
Ihuari-Acotama	0	0	0	0	0	0	0	0.0	0.00
Otros Distritos	0	2	3	3	3	2	2	0.0	-

Fuente: Base de Datos Notiweb - Hospital Regional Huacho

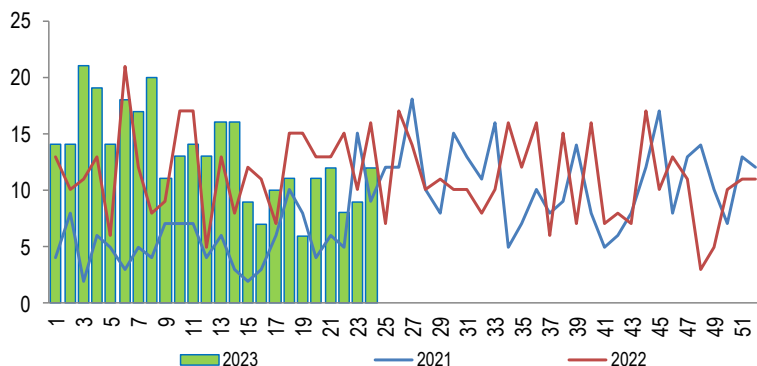
* acumulado hasta la SE. 24

HRH**: Hospital Regional Huacho

INTOXICACIÓN ALIMENTARIA

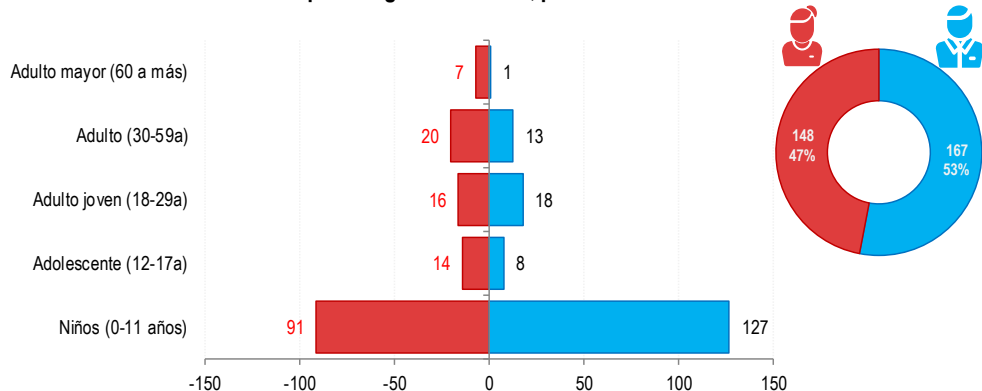
ATENDIDOS EN EL HOSPITAL REGIONAL HUACHO 2023 HASTA LA SE. N° 24

Tendencia de Intoxicación Alimentaria
atendidos en el Hospital Regional Huacho, periodo 2023 hasta la SE.N° 24



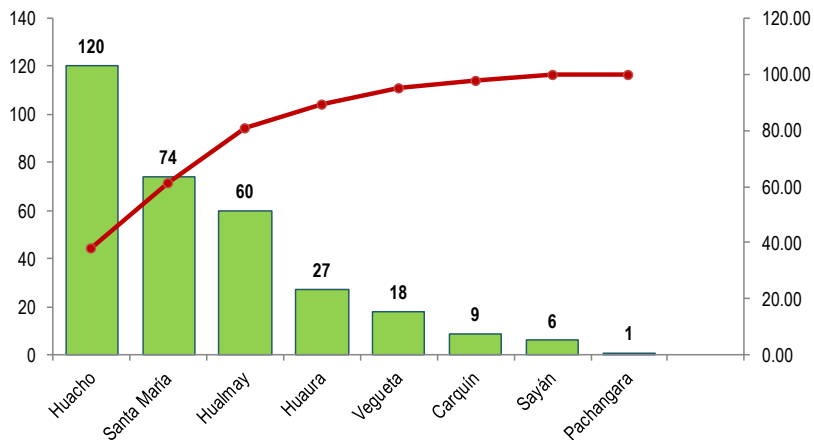
Fuente: Base de Datos Notiweb - Hospital Regional Huacho

Intoxicación Alimentaria por grupo etáreo y sexo
atendidos en el Hospital Regional Huacho, periodo 2023 hasta la SE.N° 24



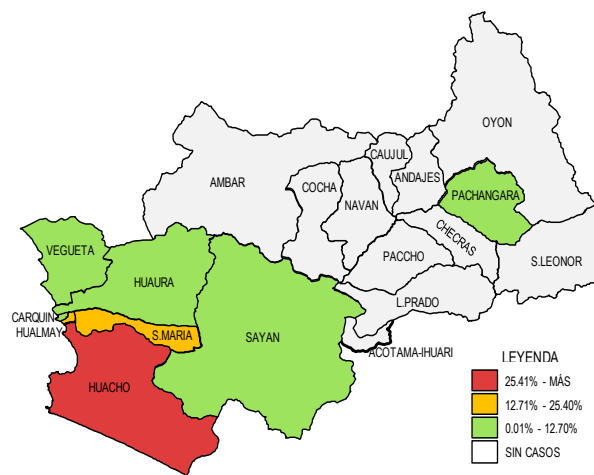
Fuente: Base de Datos Notiweb - Hospital Regional Huacho

Frecuencia acumulada de Intoxicación Alimentaria por distritos
atendidos en el Hospital Regional Huacho, periodo 2023 hasta la SE.N° 24



Fuente: Base de Datos Notiweb - Hospital Regional Huacho

Casos acumulados de Intoxicación Alimentaria por distritos
atendidos en el Hospital Regional Huacho, periodo 2023 hasta la SE.N° 24

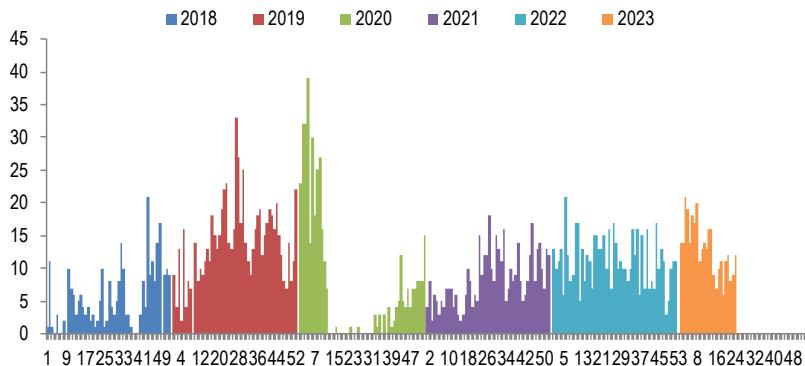


Fuente: Base de Datos Notiweb - Hospital Regional Huacho

INTOXICACIÓN ALIMENTARIA

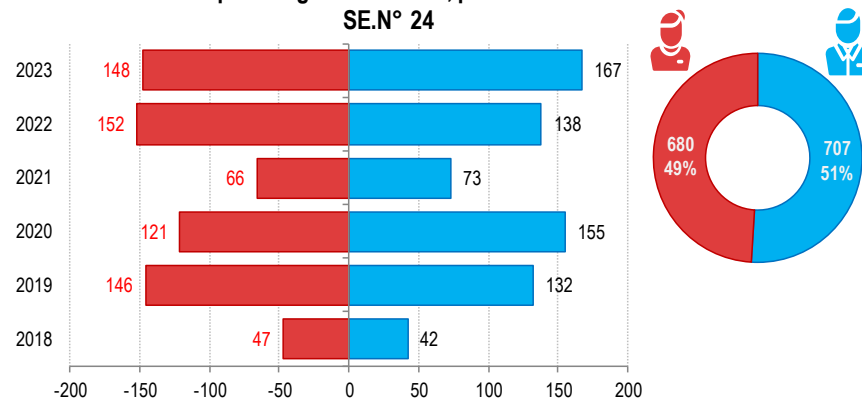
ATENDIDOS EN EL HOSPITAL REGIONAL HUACHO 2018 – 2023 HASTA LA SE. N° 24

Casos de Intoxicación Alimentaria
atendidos en el Hospital Regional Huacho, periodo 2018* - 2023* hasta la SE.N° 24



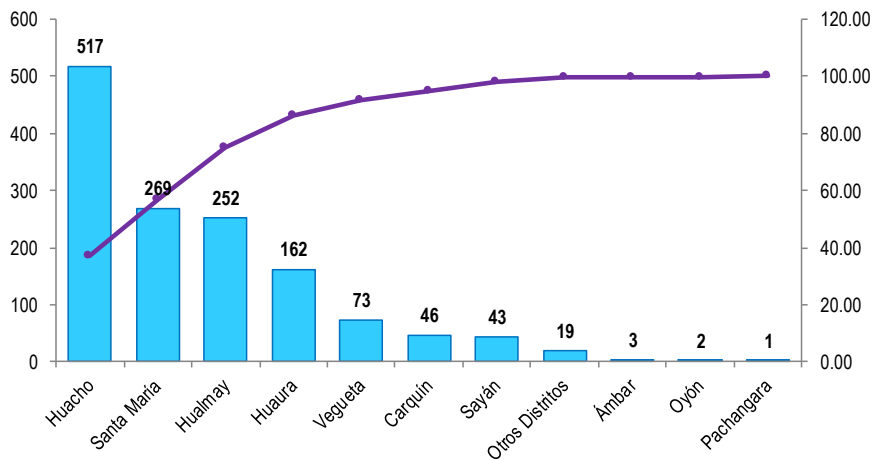
Fuente: Base de Datos Notiweb - Hospital Regional Huacho

Intoxicación Alimentaria por grupo étnico y sexo
atendidos en el Hospital Regional Huacho, periodo 2018* - 2023* hasta la SE.N° 24



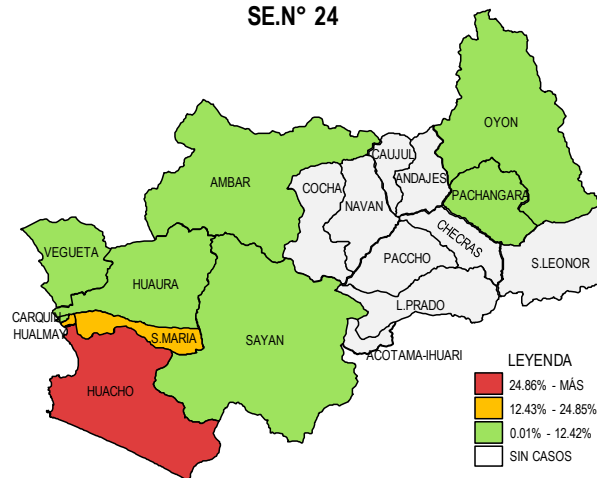
Fuente: Base de Datos Notiweb - Hospital Regional Huacho

Frecuencia acumulada de Intoxicación Alimentaria por distritos
atendidos en el Hospital Regional Huacho, periodo 2018* - 2023* hasta la SE.N° 24



Fuente: Base de Datos Notiweb - Hospital Regional Huacho

Casos acumulados de Intoxicación Alimentaria por distritos
atendidos en el Hospital Regional Huacho, periodo 2018* - 2023* hasta la SE.N° 24



Fuente: Base de Datos Notiweb - Hospital Regional Huacho



TENDENCIA Y TASAS DE VARIACIÓN E INCIDENCIA DE INTOXICACIÓN ALIMENTARIA POR DISTRITOS ATENDIDOS EN EL HOSPITAL REGIONAL HUACHO DEL 2018 – 2023 HASTA LA SE. N° 24



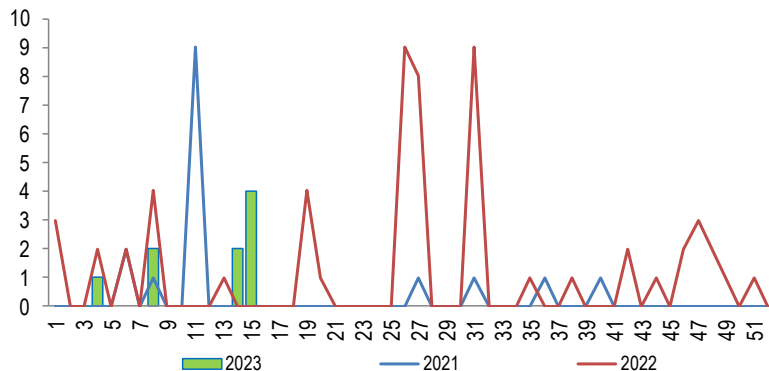
Provincia / Distritos	Casos atendidos en el HRH* a la semana epidemiológica N° 24							Tasa de Variación	Proporción
	2018*	2019*	2020*	2021*	2022*	Promedio 2018 - 2022	2023*		
Hospital Regional Huacho	89	276	268	135	285	211	315	49.6	-
Prov. Huaura	88	275	268	135	285	210	314	49.5	99.7
Huacho	36	106	71	60	124	79	120	51.9	38.1
Ámbar	0	0	3	0	0	1	0	-100.0	0.0
Carquin	1	10	10	3	13	7	9	28.6	2.9
Checras	0	0	0	0	0	0	0	0.0	0.0
Hualmay	11	46	57	22	56	38	60	57.9	19.0
Huaura	6	42	46	16	25	27	27	0.0	8.6
L. Prado	0	0	0	0	0	0	0	0.0	0.0
Paccho	0	0	0	0	0	0	0	0.0	0.0
S. Leonor	0	0	0	0	0	0	0	0.0	0.0
S. Maria	15	51	58	25	46	39	74	89.7	23.5
Sayán	13	11	5	1	7	7	6	-14.3	1.9
Vegueta	6	9	18	8	14	11	18	63.6	5.7
Prov. Oyón	1	1	0	0	0	0	1	100.0	0.32
Oyón	1	1	0	0	0	0	0	0.0	0.00
Andajes	0	0	0	0	0	0	0	0.0	0.00
Caujul	0	0	0	0	0	0	0	0.0	0.00
Cochamarca	0	0	0	0	0	0	0	0.0	0.00
Navan	0	0	0	0	0	0	0	0.0	0.00
Pachangara	0	0	0	0	0	0	1	100.0	0.32
Ihuari-Acotama	0	0	0	0	0	0	0	0.0	0.00
Otros Distritos	0	2	8	4	5	4	0	-100.0	-

Fuente: Base de Datos Notiweb - Hospital Regional Huacho

* acumulado hasta la SE. 24

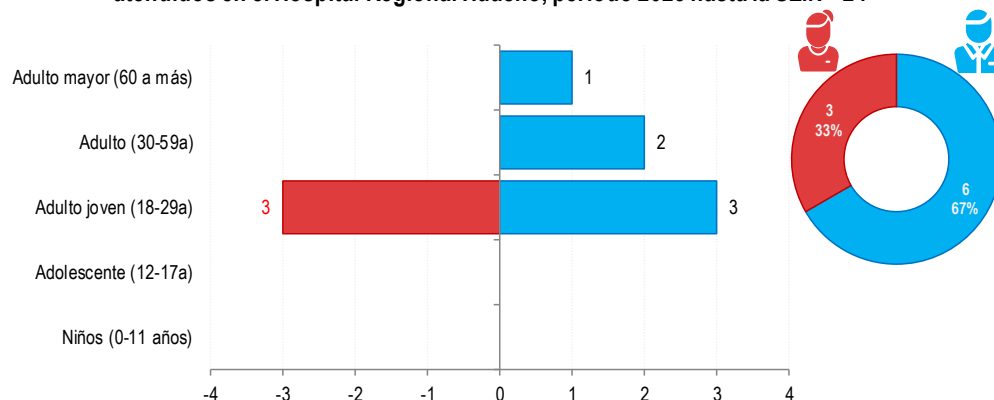
HRH*: Hospital Regional Huacho

Tendencia de Sífilis
atendidos en el Hospital Regional Huacho, periodo 2023 hasta la SE.N° 24



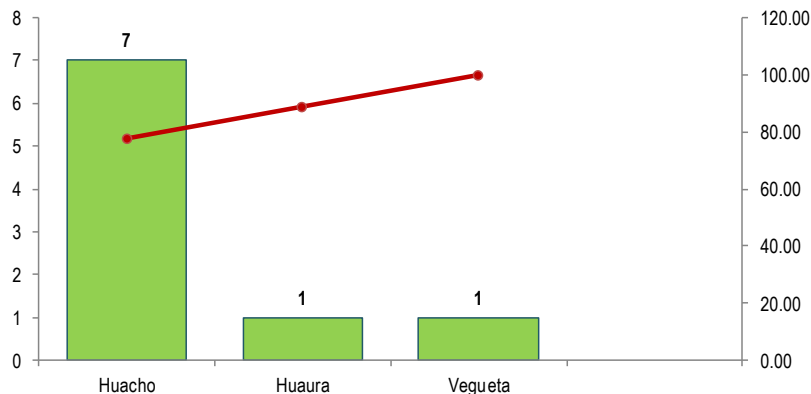
Fuente: Base de Datos Notiweb - Hospital Regional Huacho

Sífilis por grupo etáreo y sexo
atendidos en el Hospital Regional Huacho, periodo 2023 hasta la SE.N° 24



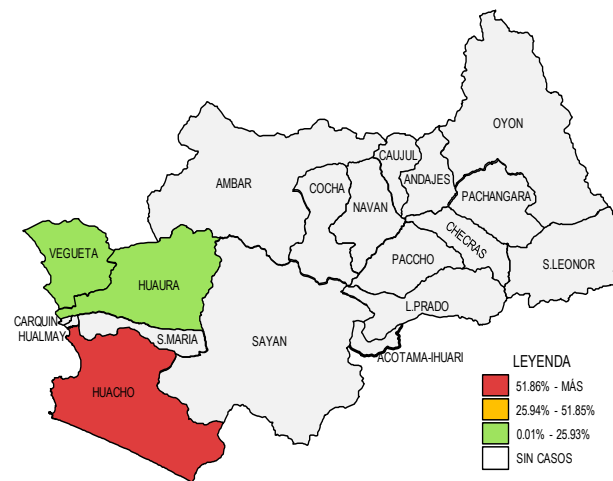
Fuente: Base de Datos Notiweb - Hospital Regional Huacho

Frecuencia acumulada de Sífilis por distritos
atendidos en el Hospital Regional Huacho, periodo 2023 hasta la SE.N° 24



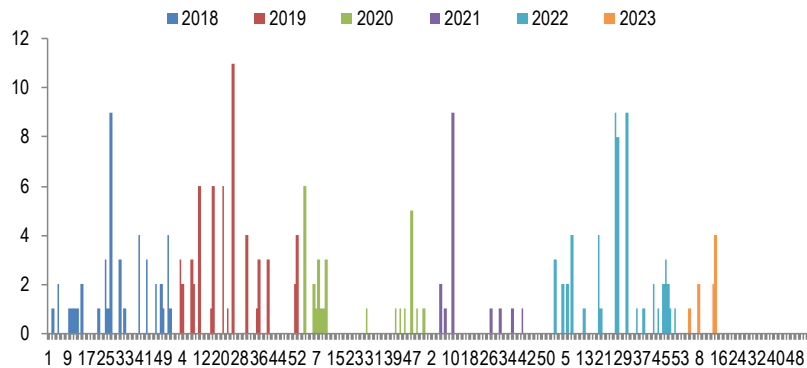
Fuente: Base de Datos Notiweb - Hospital Regional Huacho

Casos acumulados de Sífilis por distritos
atendidos en el Hospital Regional Huacho, periodo 2023 hasta la SE.N° 24



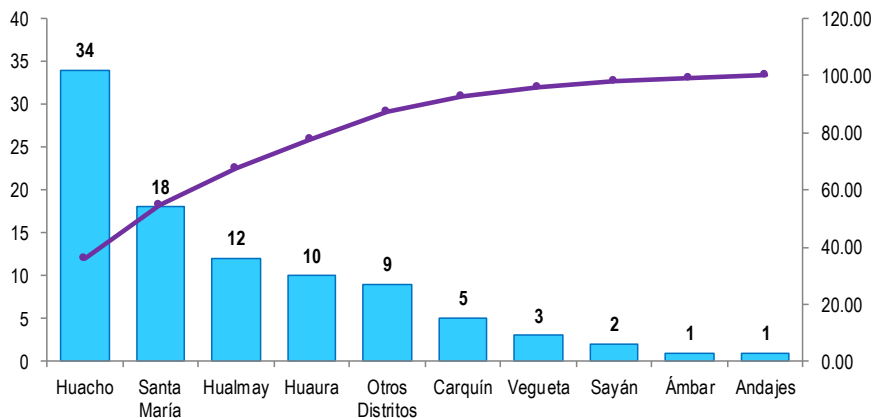
Fuente: Base de Datos Notiweb - Hospital Regional Huacho

Casos de Sífilis
atendidos en el Hospital Regional Huacho, periodo 2018* - 2023* hasta la
SE.Nº 24



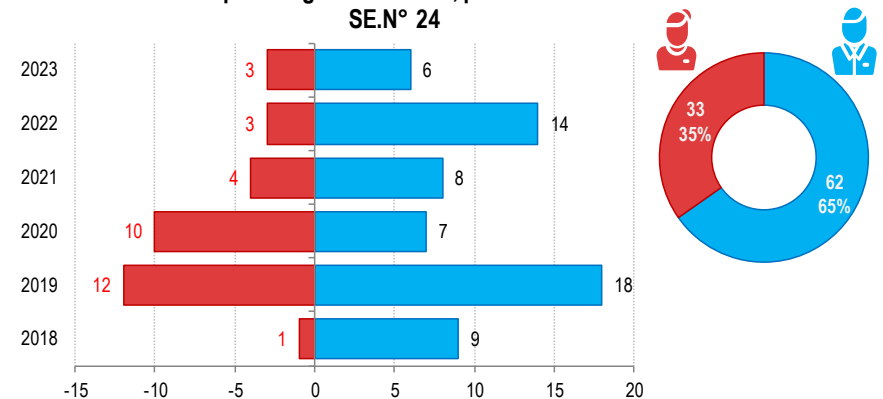
Fuente: Base de Datos Notiweb - Hospital Regional Huacho

**Frecuencia acumulada de Sifilis por distritos
atendidos en el Hospital Regional Huacho, periodo 2018* - 2023* hasta la
SE.Nº 24**



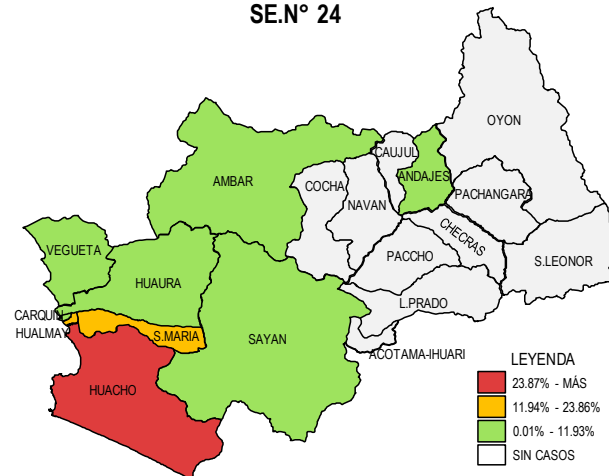
Fuente: Base de Datos Notiweb - Hospital Regional Huacho

Sífilis por grupo étnico y sexo
atendidos en el Hospital Regional Huacho, periodo 2018* - 2023* hasta la
SE.Nº 24



Fuente: Base de Datos Notiweb - Hospital Regional Huacho

**Casos acumulados de Sífilis por distritos
atendidos en el Hospital Regional Huacho, periodo 2018* - 2023* hasta la
SE.N° 24**



Fuente: Base de Datos Notweb - Hospital Regional Huacho



TENDENCIA Y TASAS DE VARIACIÓN E INCIDENCIA DE SÍFILIS POR DISTRITOS ATENDIDOS EN EL HOSPITAL REGIONAL HUACHO DEL 2018 – 2023 HASTA LA SE. N° 24



Provincia / Distritos	Casos atendidos en el HRH* a la semana epidemiológica N° 24							Tasa de Variación	Proporción
	2018*	2019*	2020*	2021*	2022*	Promedio 2018 - 2022	2023*		
Hospital Regional Huacho	9	24	16	12	16	15	9	-41.6	-
Prov.Huaura	9	24	15	12	16	15	9	-40.0	100.0
Huacho	1	11	6	5	4	5	7	40.0	77.8
Ámbar	1	0	0	0	0	0	0	0.0	0.0
Carquin	0	1	2	0	2	1	0	-100.0	0.0
Checras	0	0	0	0	0	0	0	0.0	0.0
Hualmay	3	3	2	2	2	2	0	-100.0	0.0
Huaura	3	1	2	1	2	2	1	-50.0	11.1
L.Prado	0	0	0	0	0	0	0	0.0	0.0
Paccho	0	0	0	0	0	0	0	0.0	0.0
S.Leonor	0	0	0	0	0	0	0	0.0	0.0
S.Maria	1	6	3	4	4	4	0	-100.0	0.0
Sayán	0	1	0	0	1	0	0	0.0	0.0
Vegueta	0	1	0	0	1	0	1	100.0	11.1
Prov. Oyón	0	0	1	0	0	0	0	0.0	0.00
Oyón	0	0	0	0	0	0	0	0.0	0.00
Andajes	0	0	1	0	0	0	0	0.0	0.00
Caujul	0	0	0	0	0	0	0	0.0	0.00
Cochamarca	0	0	0	0	0	0	0	0.0	0.00
Navan	0	0	0	0	0	0	0	0.0	0.00
Pachangara	0	0	0	0	0	0	0	0.0	0.00
Ihuari-Acotama	0	0	0	0	0	0	0	0.0	0.00
Otros Distritos	1	6	1	0	1	2	0	-100.0	-

Fuente: Base de Datos Notiweb - Hospital Regional Huacho

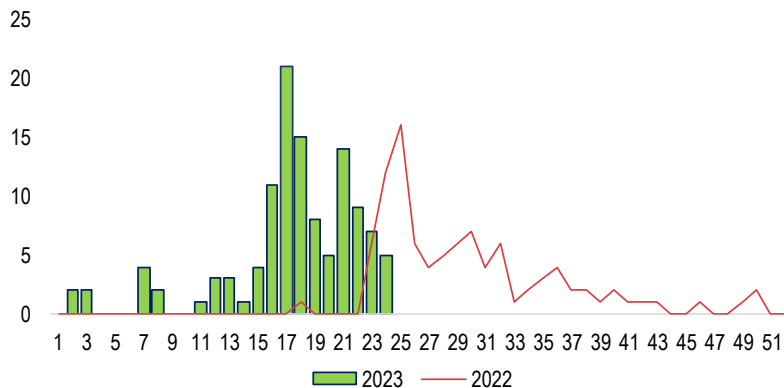
* acumulado hasta la SE. 24

HRH*: Hospital Regional Huacho

CASOS DE MANO PIE BOCA

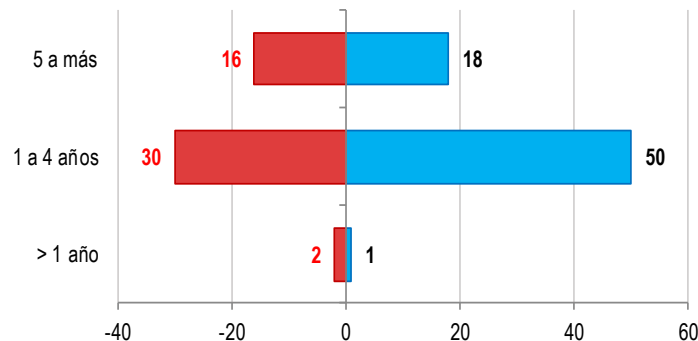
ATENDIDOS EN EL HOSPITAL REGIONAL HUACHO 2023 HASTA LA SE. N° 24

Casos de Mano, Pie Boca por semanas epidemiológicas
atendidos en el Hospital Regional Huacho hasta la SE. N° 24 - 2023

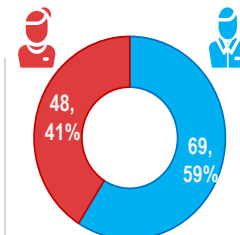


Fuente: Base de Datos MPB* del Hospital Regional Huacho
MBP* = Mano Pie Boca

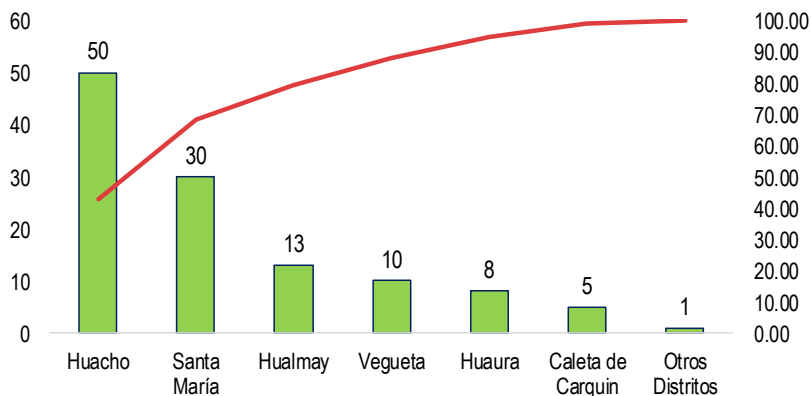
Casos de Mano Pie Boca por grupo etáreo y sexo
atendidos en el Hospital Regional Huacho hasta la SE. N° 24 - 2023



Fuente: Base de Datos MPB* del Hospital Regional Huacho
MBP* = Mano Pie Boca

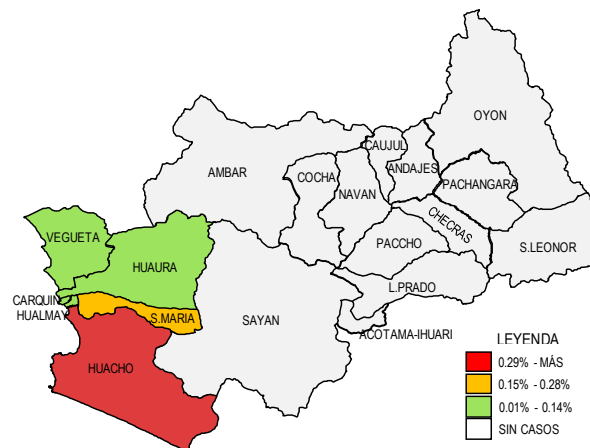


Frecuencia acumulada de Mano, Pie Boca por distritos
atendidos en el Hospital Regional Huacho hasta la SE. N° 24 - 2023



Fuente: Base de Datos MPB* del Hospital Regional Huacho
MBP* = Mano Pie Boca

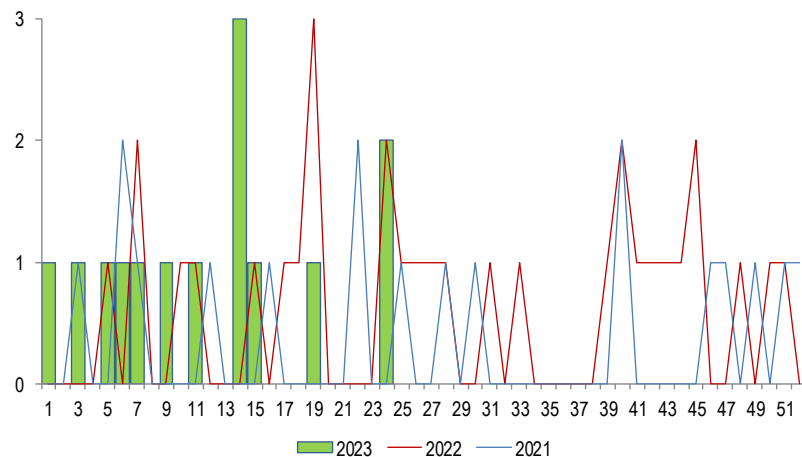
Porcentaje de casos de Mano Pie Boca según distritos de procedencia
atendidos en el Hospital Regional Huacho hasta la SE. N° 24 - 2023



Fuente: Base de Datos MPB* del Hospital Regional Huacho
MBP* = Mano Pie Boca

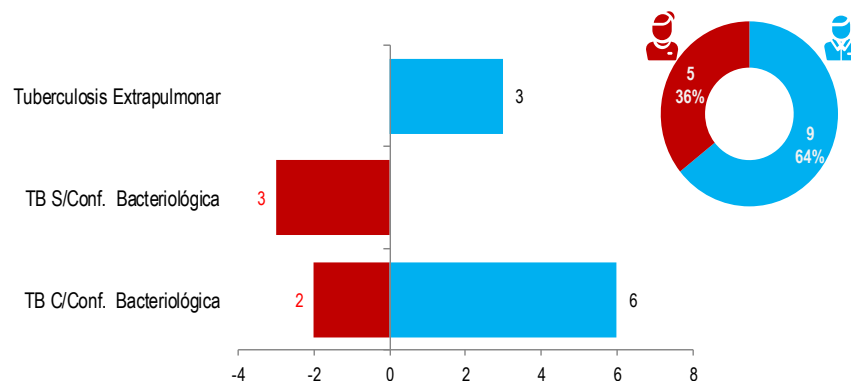
CASOS DE TUBERCULOSIS ATENDIDOS EN EL HOSPITAL REGIONAL HUACHO 2023 HASTA LA SE. N° 24

Casos de Tuberculosis según Semanas Epidemiológicas
atendidos en el Hospital Regional Huacho, Periodo: 2021 - 2023* a la SE. 24



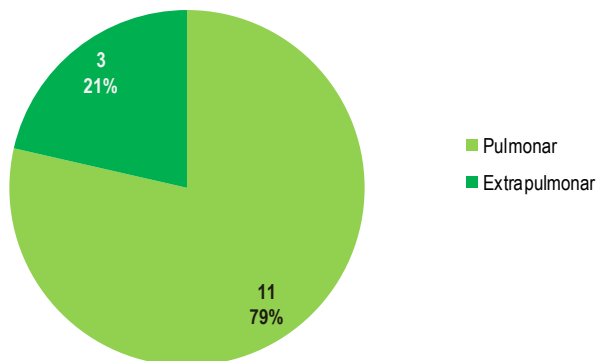
Fuente: Base de Datos del Aplicativo SiEpi-TB - Hospital Regional Huacho

Pirámide de tuberculosis por diagnóstico y sexo
atendidos en el Hospital Regional Huacho, a la S.E. 24 - 2023



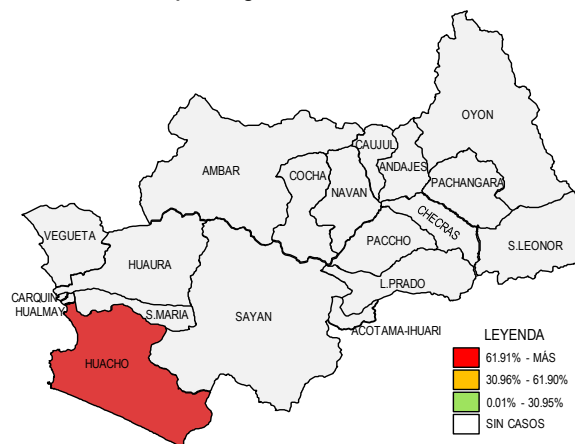
Fuente: Base de Datos del Aplicativo SiEpi-TB - Hospital Regional Huacho

Frecuencia de casos de tuberculosis según localización
atendidos en el Hospital Regional Huacho, a la S.E. 24 - 2023



Fuente: Base de Datos del Aplicativo SiEpi-TB - Hospital Regional Huacho

Casos de tuberculosis según distrito procedencia
atendidos en el Hospital Regional Huacho, a la S.E. 24 - 2023

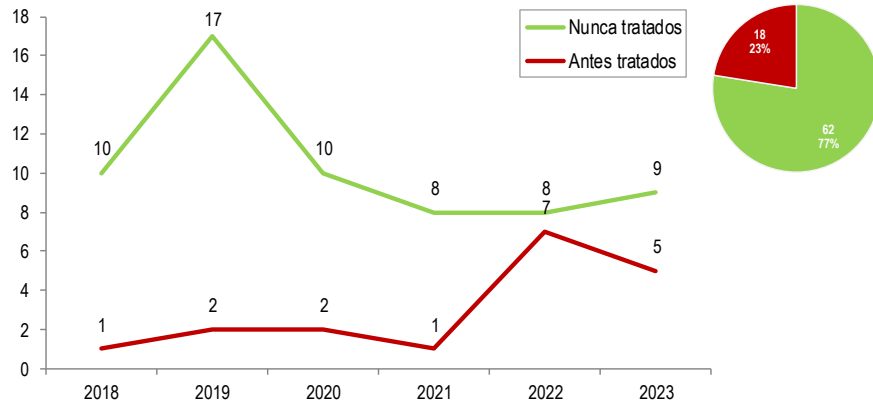


Fuente: Base de Datos del Aplicativo SiEpi-TB - Hospital Regional Huacho

CASOS DE TUBERCULOSIS

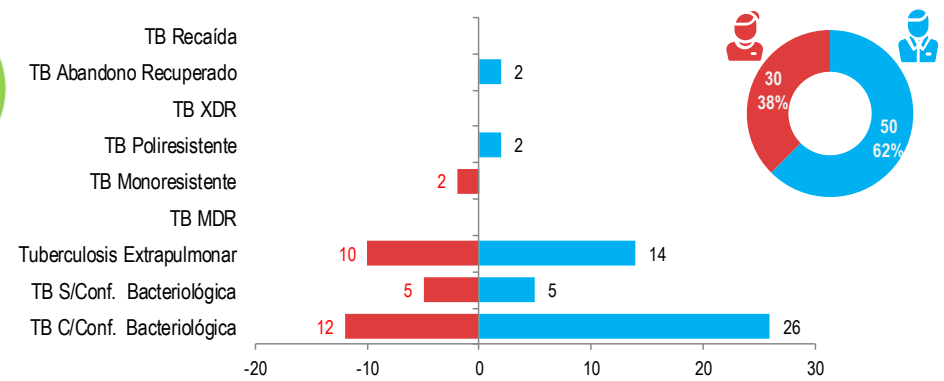
ATENDIDOS EN EL HOSPITAL REGIONAL HUACHO 2018 – 2023 HASTA LA SE. N° 24

Distribución de casos de tuberculosis por años según condición de ingreso atendidos en el Hospital Regional Huacho, Periodo: 2018 - 2023* a la SE. 24



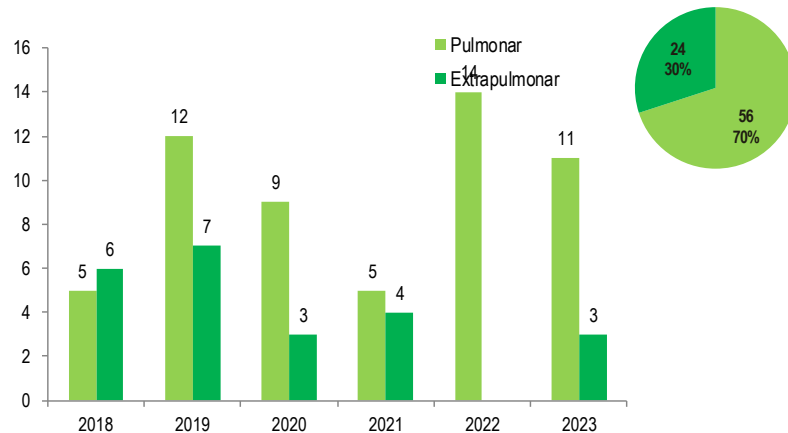
Fuente: Base de Datos del Aplicativo SiEpi-TB - Hospital Regional Huacho

Pirámide de tuberculosis por diagnóstico y sexo atendidos en el Hospital Regional Huacho, Periodo: 2018 - 2023* a la SE. 24



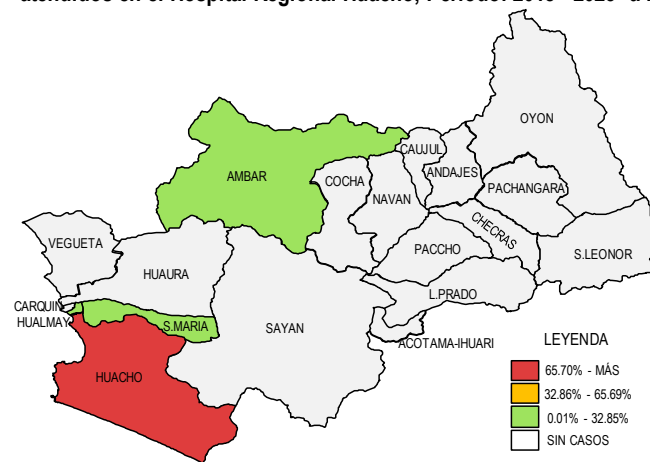
Fuente: Base de Datos del Aplicativo SiEpi-TB - Hospital Regional Huacho

Casos de tuberculosis, según localización atendidos en el Hospital Regional Huacho, Periodo: 2018 - 2023* a la SE. 24



Fuente: Base de Datos del Aplicativo SiEpi-TB - Hospital Regional Huacho

Casos de tuberculosis según distrito procedencia atendidos en el Hospital Regional Huacho, Periodo: 2018 - 2023* a la SE. 24



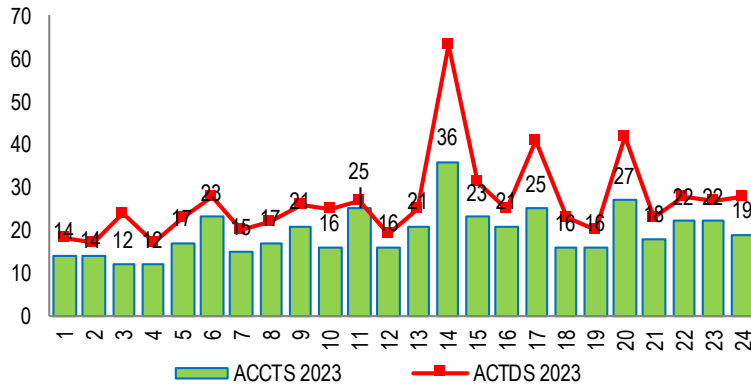
Fuente: Base de Datos del Aplicativo SiEpi-TB - Hospital Regional Huacho



LETALIDAD POR ACCIDENTES DE TRÁNSITO ATENDIDOS EN EL HOSPITAL REGIONAL HUACHO HASTA LA SE. N° 24



Accidentes y accidentados por tránsito
atendidos en el Hospital Regional Huacho hasta la SE. N° 24 - 2023



Fuente: Base de datos de Notiweb Hospital Regional Huacho

Casos de víctimas por tránsito según grupo de edades
atendidos en el Hospital Regional Huacho hasta la SE. N° 24 - 2023

Grupo de edad	Víctima	Proporción	Defunciones	Letalidad
(Menor)	2	3.85	0	0.00
(1-4a)	23	44.23	0	0.00
(5-11a)	27	51.92	0	0.00
Niño (0-11a)	52	8.10	0	0.00
Adolescente (12-17a)	39	6.07	0	0.00
Joven (18-29)a	216	33.64	4	1.85
Adulto (30-59a)	260	40.50	4	1.54
Adulto Mayor (60-más)	75	11.68	1	1.33
Total	642	100.00	9	1.40

Fuente: Base de datos de Notiweb Hospital Regional Huacho

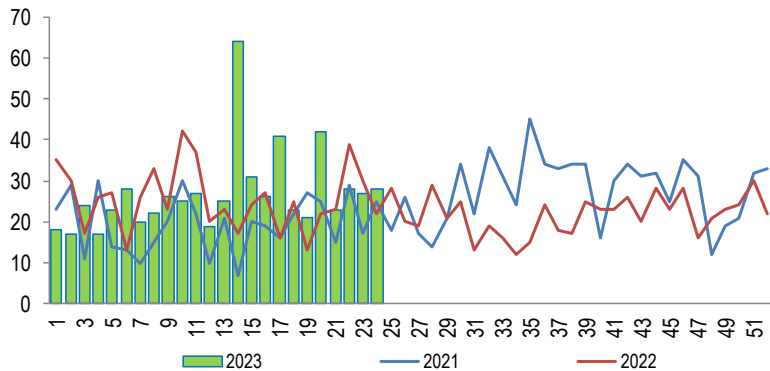
Número de accidentes y víctimas por tránsito según distritos
atendidos en el Hospital Regional Huacho hasta la SE. N° 24 - 2023

Distritos	Accidentes	Víctimas	Defunciones	Letalidad
Huacho	175	210	0	0.00
Huaura	49	64	0	0.00
Hualmay	68	89	0	0.00
Sta. María	93	154	3	1.95
Vegueta	40	59	2	3.39
Sayan	27	34	3	8.82
Oyon	2	2	0	0.00
Ambar	1	1	0	0.00
Carquin	7	11	1	9.09
L. Prado	1	6	0	0.00
Pachangara	4	7	0	0.00
Paccho	1	5	0	0.00
Total	468	642	9	1.40

Fuente: Base de datos de Notiweb Hospital Regional Huacho

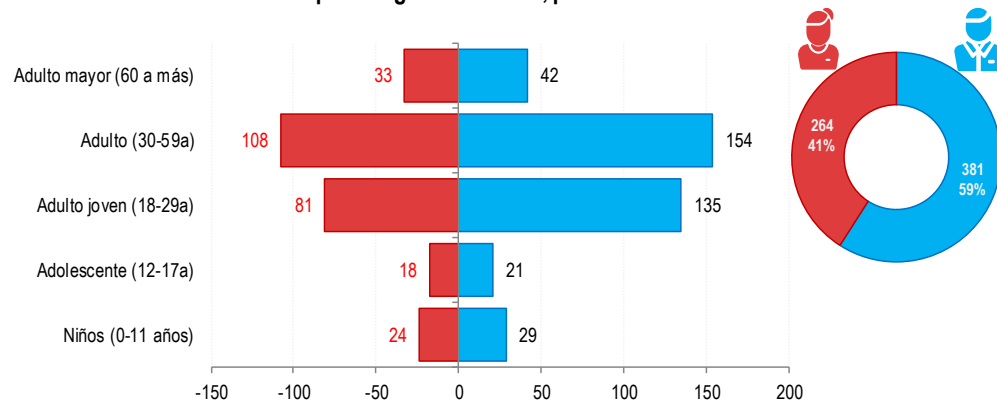
ACCIDENTADOS POR TRÁNSITO ATENDIDOS EN EL HOSPITAL REGIONAL HUACHO 2023 HASTA LA SE. N° 24

**Tendencia de Accidentados por tránsito
atendidos en el Hospital Regional Huacho, periodo 2023 hasta la SE. N° 24**



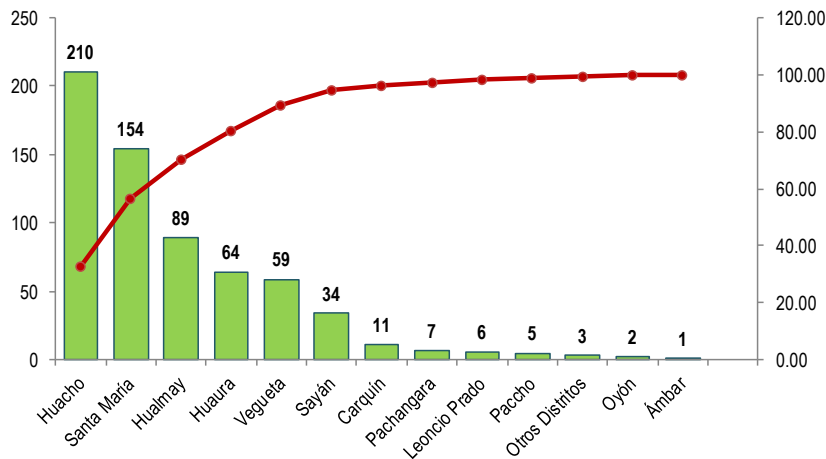
Fuente: Base de Datos Notiweb - Hospital Regional Huacho

**Accidentados por tránsito por grupo etáreo y sexo
atendidos en el Hospital Regional Huacho, periodo 2023 hasta la SE. N° 24**



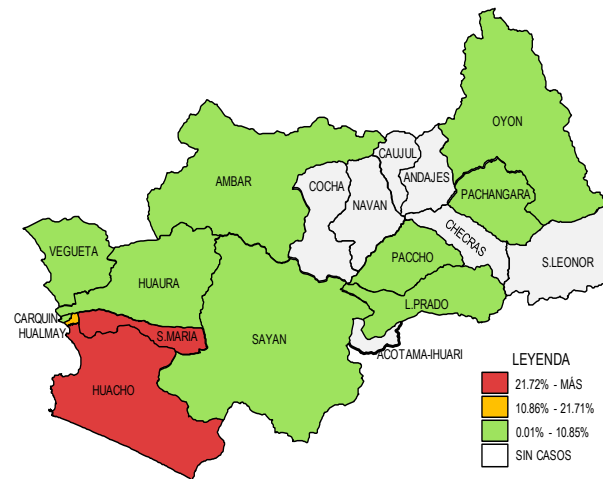
Fuente: Base de Datos Notiweb - Hospital Regional Huacho

**Frecuencia acumulada de Accidentados por tránsito por distritos
atendidos en el Hospital Regional Huacho, periodo 2023 hasta la SE. N° 24**



Fuente: Base de Datos Notiweb - Hospital Regional Huacho

**Casos acumulados de Accidentados por tránsito por distritos
atendidos en el Hospital Regional Huacho, periodo 2023 hasta la SE. N° 24**

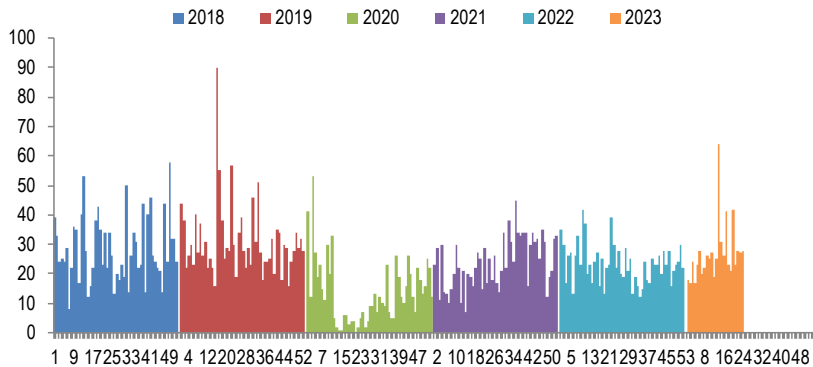


Fuente: Base de Datos Notiweb - Hospital Regional Huacho

ACCIDENTADOS POR TRÁNSITO

ATENDIDOS EN EL HOSPITAL REGIONAL HUACHO 2018 -2023 HASTA LA SE. N° 24

Casos de Accidentados por tránsito
atendidos en el Hospital Regional Huacho, periodo 2018* - 2023* hasta la SE.N° 24





TENDENCIA Y TASAS DE VARIACIÓN E INCIDENCIA DE ACCIDENTADOS POR TRÁNSITO POR DISTRITOS ATENDIDOS EN EL HOSPITAL REGIONAL HUACHO DEL 2018 – 2023 HASTA LA SE. N° 24



Provincia / Distritos	Casos atendidos en el HRH* a la semana epidemiológica N° 24							Tasa de Variación	Proporción
	2018*	2019*	2020*	2021*	2022*	Promedio 2018 - 2022	2023*		
Hospital Regional Huacho	684	789	328	467	602	574	642	11.8	-
Prov. Huaura	668	762	325	458	576	558	633	13.4	98.6
Huacho	232	267	115	157	200	194	210	8.2	32.7
Ámbar	0	13	3	0	0	3	1	-66.7	0.2
Carquin	9	10	3	4	16	8	11	37.5	1.7
Checras	0	0	0	0	0	0	0	0.0	0.0
Hualmay	74	100	42	52	71	68	89	30.9	13.9
Huaura	100	109	35	51	62	71	64	-9.9	10.0
L. Prado	1	2	1	1	0	1	6	500.0	0.9
Paccho	0	2	0	0	0	0	5	100.0	0.8
S. Leonor	0	14	0	0	0	3	0	-100.0	0.0
S. Maria	158	128	54	102	141	117	154	31.6	24.0
Sayán	39	75	17	49	48	46	34	-26.1	5.3
Vegueta	55	42	55	42	38	46	59	28.3	9.2
Prov. Oyón	16	26	2	9	22	15	9	-40.0	1.40
Oyón	8	1	0	2	7	4	2	-50.0	0.31
Andajes	0	0	0	0	0	0	0	0.0	0.00
Caujul	0	1	0	2	0	1	0	-100.0	0.00
Cochamarca	0	1	0	0	4	1	0	-100.0	0.00
Navan	2	0	0	0	4	1	0	-100.0	0.00
Pachangara	6	22	1	5	3	7	7	0.0	1.09
Ihuari-Acotama	0	1	1	0	4	1	0	-100.0	0.00
Otros Distritos	8	11	2	3	8	6	3	-50.0	-

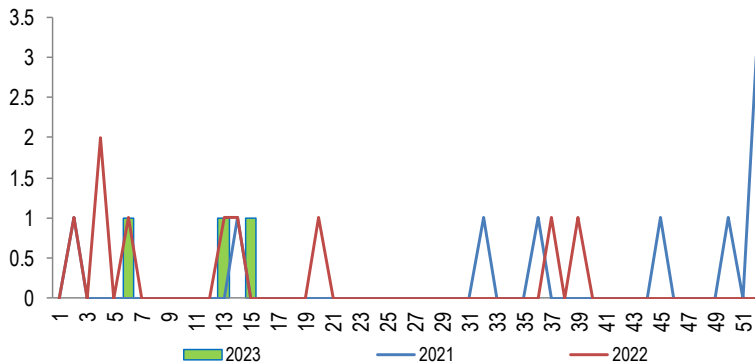
Fuente: Base de Datos Notiweb - Hospital Regional Huacho

* acumulado hasta la SE. 24

HRH*: Hospital Regional Huacho

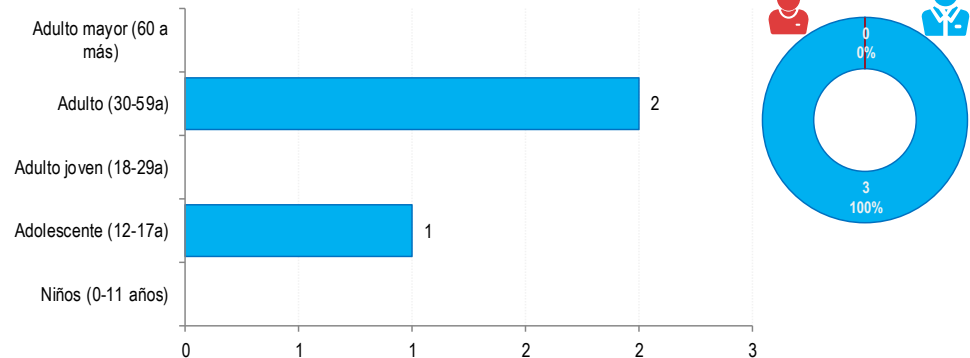
INTOXICACIÓN POR PLAGUICIDAS ATENDIDOS EN EL HOSPITAL REGIONAL HUACHO 2023 HASTA LA SE. N° 24

**Tendencia de Intoxicación por Plaguicidas
atendidos en el Hospital Regional Huacho, periodo 2023 hasta la SE.N° 24**



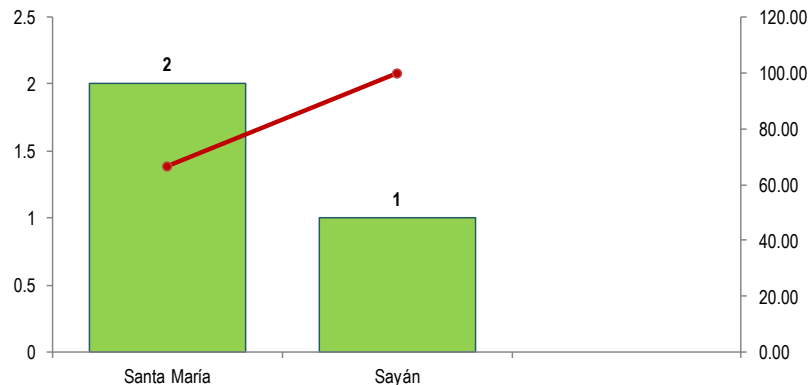
Fuente: Base de Datos Notiweb - Hospital Regional Huacho

**Intoxicación por Plaguicidas por grupo etéreo y sexo
atendidos en el Hospital Regional Huacho, periodo 2023 hasta la SE.N° 24**



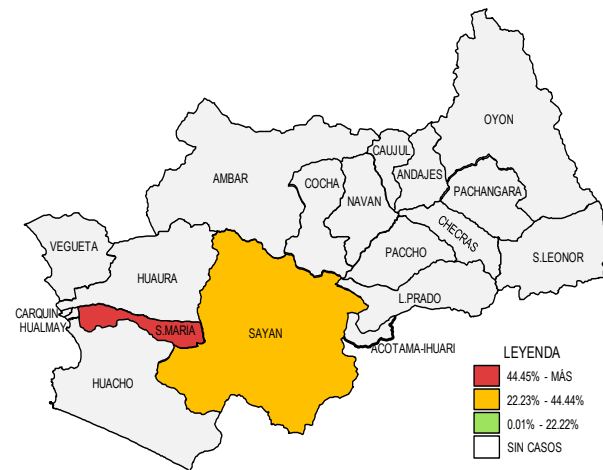
Fuente: Base de Datos Notiweb - Hospital Regional Huacho

**Frecuencia acumulada de Intoxicación por Plaguicidas por distritos
atendidos en el Hospital Regional Huacho, periodo 2023 hasta la SE.N° 24**



Fuente: Base de Datos Notiweb - Hospital Regional Huacho

**Casos acumulados de Intoxicación por Plaguicidas por distritos
atendidos en el Hospital Regional Huacho, periodo 2023 hasta la SE.N° 24**

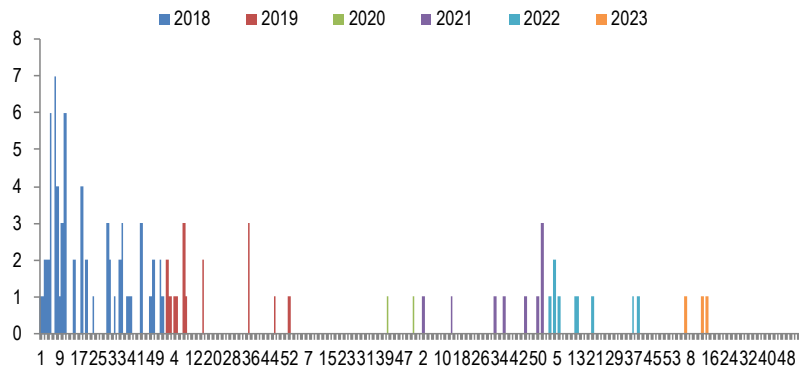


Fuente: Base de Datos Notiweb - Hospital Regional Huacho

INTOXICACIÓN POR PLAGUICIDAS

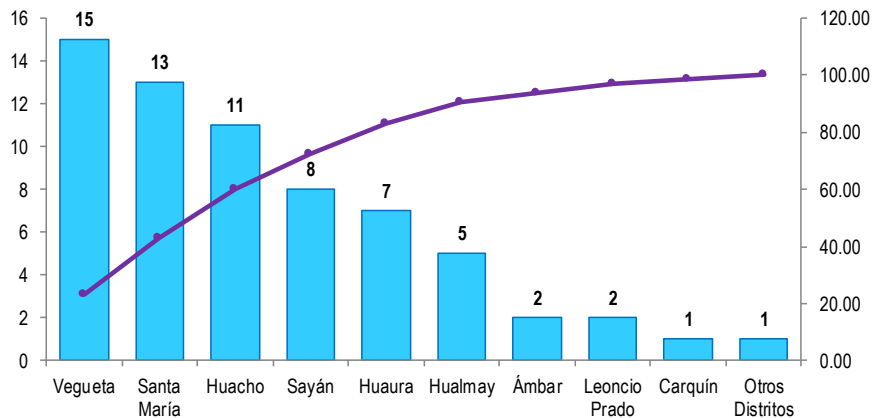
ATENDIDOS EN EL HOSPITAL REGIONAL HUACHO 2018 -2023 HASTA LA SE. N° 24

Casos de Intoxicación por Plaguicidas
atendidos en el Hospital Regional Huacho, periodo 2018* - 2023* hasta la SE.N° 24



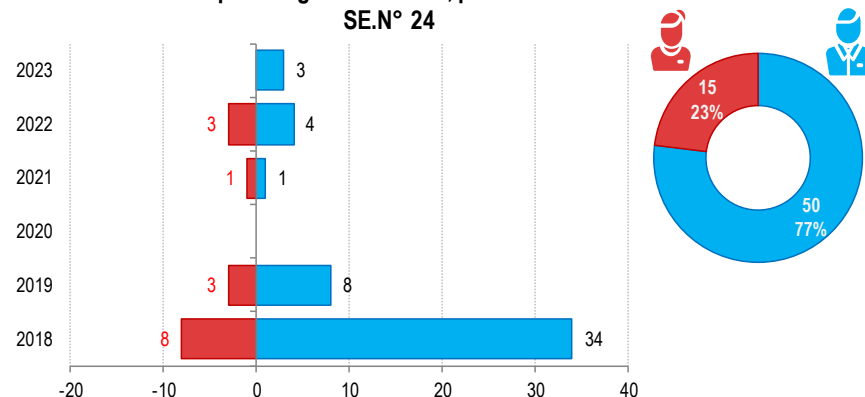
Fuente: Base de Datos Notiweb - Hospital Regional Huacho

Frecuencia acumulada de Intoxicación por Plaguicidas por distritos
atendidos en el Hospital Regional Huacho, periodo 2018* - 2023* hasta la SE.N° 24



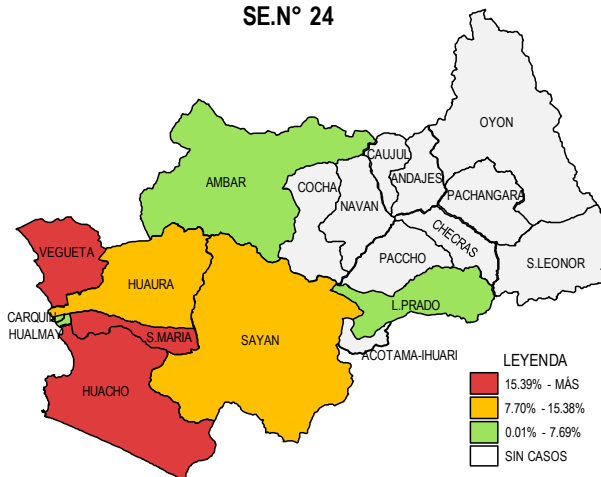
Fuente: Base de Datos Notiweb - Hospital Regional Huacho

Intoxicación por Plaguicidas por grupo etéreo y sexo
atendidos en el Hospital Regional Huacho, periodo 2018* - 2023* hasta la SE.N° 24



Fuente: Base de Datos Notiweb - Hospital Regional Huacho

Casos acumulados de Intoxicación por Plaguicidas por distritos
atendidos en el Hospital Regional Huacho, periodo 2018* - 2023* hasta la SE.N° 24



Fuente: Base de Datos Notiweb - Hospital Regional Huacho



TENDENCIA Y TASAS DE VARIACIÓN E INCIDENCIA DE INTOXICACIÓN POR PLAGUICIDAS POR DISTRITOS ATENDIDOS EN EL HOSPITAL REGIONAL HUACHO DEL 2018 – 2023 HASTA LA SE. N° 24



Provincia / Distritos	Casos atendidos en el HRH* a la semana epidemiológica N° 24							Tasa de Variación	Proporción
	2018*	2019*	2020*	2021*	2022*	Promedio 2018 - 2022	2023*		
Hospital Regional Huacho	41	11	0	2	7	12	3	-75.4	-
Prov. Huaura	41	11	0	2	7	12	3	-75.0	100.0
Huacho	7	2	0	0	2	2	0	-100.0	0.0
Ámbar	2	0	0	0	0	0	0	0.0	0.0
Carquin	1	0	0	0	0	0	0	0.0	0.0
Checras	0	0	0	0	0	0	0	0.0	0.0
Hualmay	3	1	0	1	0	1	0	-100.0	0.0
Huaura	4	1	0	0	2	1	0	-100.0	0.0
L.Prado	0	0	0	0	2	0	0	0.0	0.0
Paccho	0	0	0	0	0	0	0	0.0	0.0
S.Leonor	0	0	0	0	0	0	0	0.0	0.0
S.Maria	8	2	0	1	0	2	2	0.0	66.7
Sayán	5	2	0	0	0	1	1	0.0	33.3
Vegüeta	11	3	0	0	1	3	0	-100.0	0.0
Prov. Oyón	0	0	0	0	0	0	0	0.0	0.00
Oyón	0	0	0	0	0	0	0	0.0	0.00
Andajes	0	0	0	0	0	0	0	0.0	0.00
Caujul	0	0	0	0	0	0	0	0.0	0.00
Cochamarca	0	0	0	0	0	0	0	0.0	0.00
Navan	0	0	0	0	0	0	0	0.0	0.00
Pachangara	0	0	0	0	0	0	0	0.0	0.00
Ihuari-Acotama	0	0	0	0	0	0	0	0.0	0.00
Otros Distritos	1	0	0	0	0	0	0	0.0	-

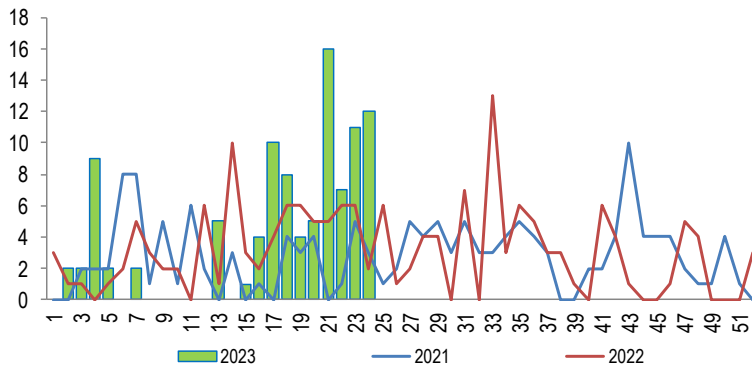
Fuente: Base de Datos Notiweb - Hospital Regional Huacho

* acumulado hasta la SE. 24

HRH*: Hospital Regional Huacho

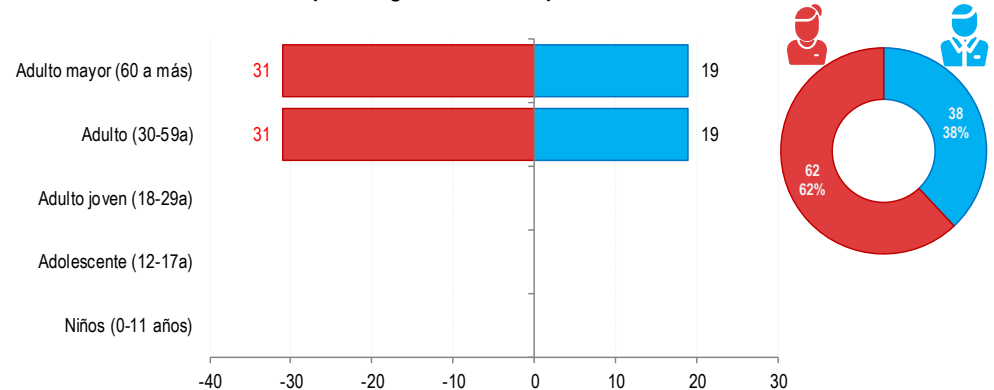
DIABETES MELLIT. NO INSULINODEPENDIENTE ATENDIDOS EN EL HOSPITAL REGIONAL HUACHO 2023 HASTA LA SE. N° 24

**Tendencia de Diabetes Mellit. No Insulinodep
atendidos en el Hospital Regional Huacho, periodo 2023 hasta la SE.N° 24**



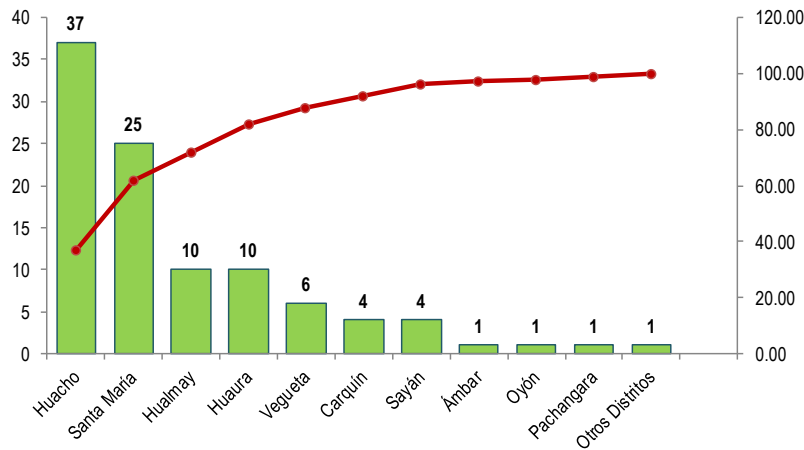
Fuente: Base de Datos Notiweb - Hospital Regional Huacho

**Diabetes Mellit. No Insulinodep por grupo etáreo y sexo
atendidos en el Hospital Regional Huacho, periodo 2023 hasta la SE.N° 24**



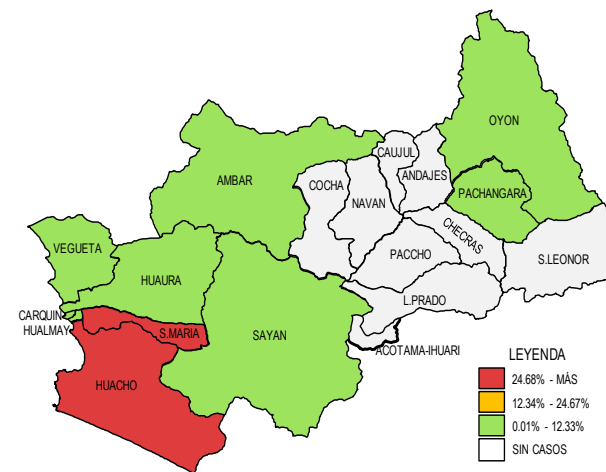
Fuente: Base de Datos Notiweb - Hospital Regional Huacho

**Frecuencia acumulada de Diabetes Mellit. No Insulinodep por distritos
atendidos en el Hospital Regional Huacho, periodo 2023 hasta la SE.N° 24**



Fuente: Base de Datos Notiweb - Hospital Regional Huacho

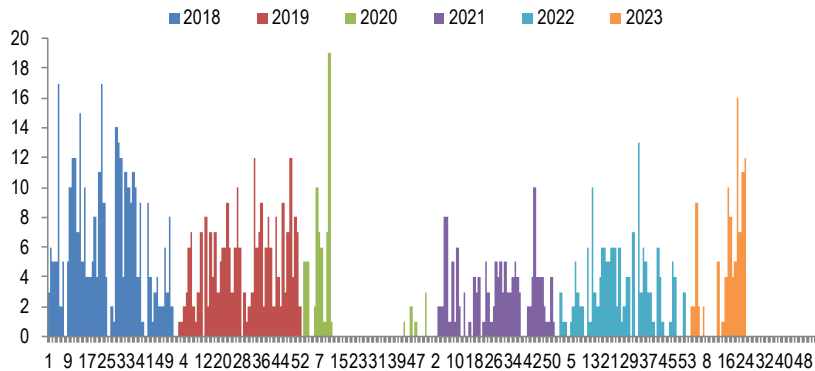
**Casos acumulados de Diabetes Mellit. No Insulinodep por distritos
atendidos en el Hospital Regional Huacho, periodo 2023 hasta la SE.N° 24**



Fuente: Base de Datos Notiweb - Hospital Regional Huacho

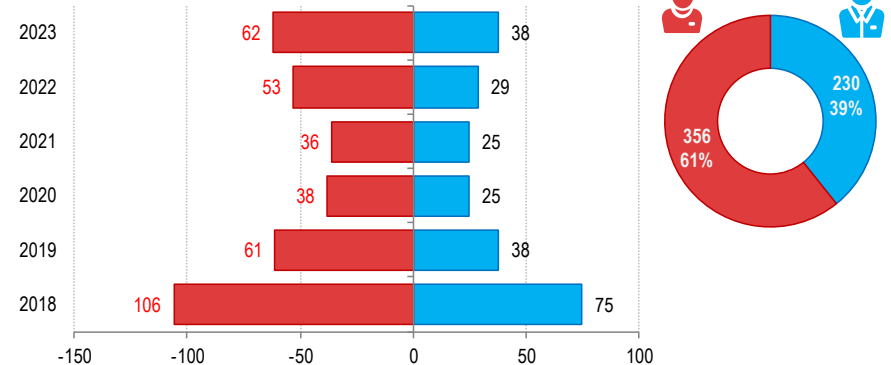
DIABETES MELLIT. NO INSULINODEPENDIENTE ATENDIDOS EN EL HOSPITAL REGIONAL HUACHO 2018-2023 HASTA LA SE. N° 24

**Casos de Diabetes Mellit. No Insulinodep
atendidos en el Hospital Regional Huacho, periodo 2018* - 2023* hasta la
SE.N° 24**



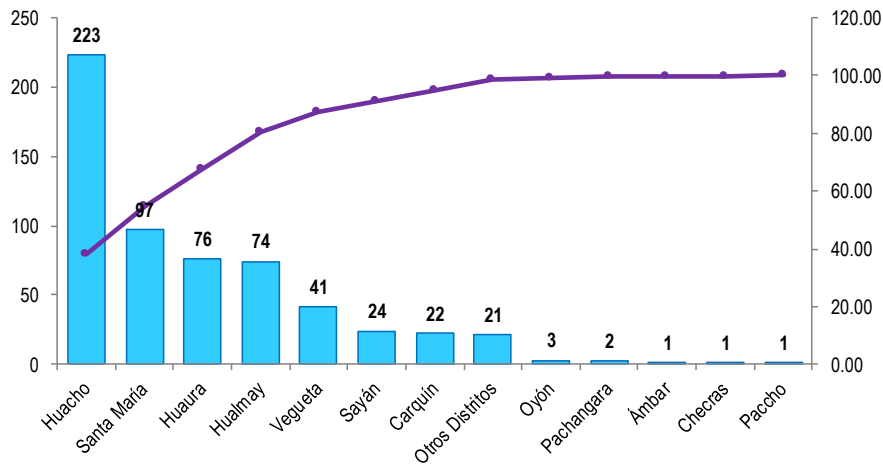
Fuente: Base de Datos Notiweb - Hospital Regional Huacho

**Diabetes Mellit. No Insulinodep por grupo etáreo y sexo
atendidos en el Hospital Regional Huacho, periodo 2018* - 2023* hasta la
SE.N° 24**



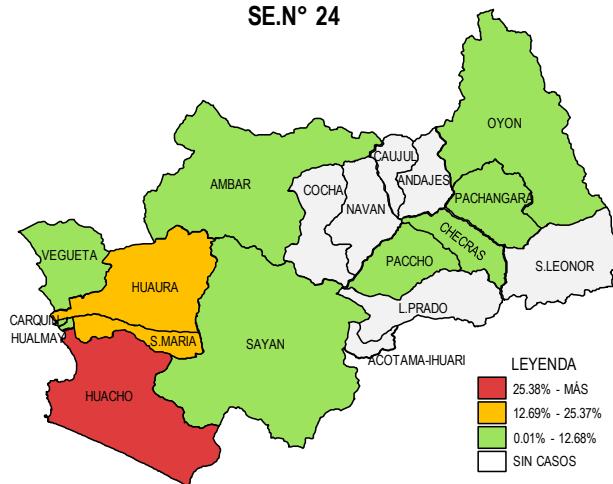
Fuente: Base de Datos Notiweb - Hospital Regional Huacho

**Frecuencia acumulada de Diabetes Mellit. No Insulinodep por distritos
atendidos en el Hospital Regional Huacho, periodo 2018* - 2023* hasta la
SE.N° 24**



Fuente: Base de Datos Notiweb - Hospital Regional Huacho

**Casos acumulados de Diabetes Mellit. No Insulinodep por distritos
atendidos en el Hospital Regional Huacho, periodo 2018* - 2023* hasta la
SE.N° 24**



Fuente: Base de Datos Notiweb - Hospital Regional Huacho



TENDENCIA Y TASAS DE VARIACIÓN E INCIDENCIA DE DIABETES MELLIT. NO INSULINODEPENDIENTE POR DISTRITOS ATENDIDOS EN EL HOSPITAL REGIONAL HUACHO DEL 2018 – 2023 HASTA LA SE. N° 24



Provincia / Distritos	Casos atendidos en el HRH* a la semana epidemiológica N° 24							Tasa de Variación	Proporción
	2018*	2019*	2020*	2021*	2022*	Promedio 2018 - 2022	2023*		
Hospital Regional Huacho	167	97	61	59	82	93	99	6.2	-
Prov.Huaura	166	97	60	59	81	93	97	4.3	98.0
Huacho	55	37	29	18	47	37	37	0.0	37.4
Ámbar	0	0	0	0	0	0	1	100.0	1.0
Carquin	5	2	3	5	3	4	4	0.0	4.0
Checras	0	1	0	0	0	0	0	0.0	0.0
Hualmay	31	13	7	7	6	13	10	-23.1	10.1
Huaura	29	14	10	6	7	13	10	-23.1	10.1
L.Prado	0	0	0	0	0	0	0	0.0	0.0
Paccho	0	1	0	0	0	0	0	0.0	0.0
S.Leonor	0	0	0	0	0	0	0	0.0	0.0
S.Maria	26	19	5	13	9	14	25	78.6	25.3
Sayán	6	5	1	3	5	4	4	0.0	4.0
Vegueta	14	5	5	7	4	7	6	-14.3	6.1
Prov. Oyón	1	0	1	0	1	1	2	100.0	2.02
Oyón	1	0	1	0	0	0	1	100.0	1.01
Andajes	0	0	0	0	0	0	0	0.0	0.00
Caujul	0	0	0	0	0	0	0	0.0	0.00
Cochamarca	0	0	0	0	0	0	0	0.0	0.00
Navan	0	0	0	0	0	0	0	0.0	0.00
Pachangara	0	0	0	0	1	0	1	100.0	1.01
Ihuari-Acotama	0	0	0	0	0	0	0	0.0	0.00
Otros Distritos	14	2	2	2	0	4	1	-75.0	-

Fuente: Base de Datos Notiweb - Hospital Regional Huacho

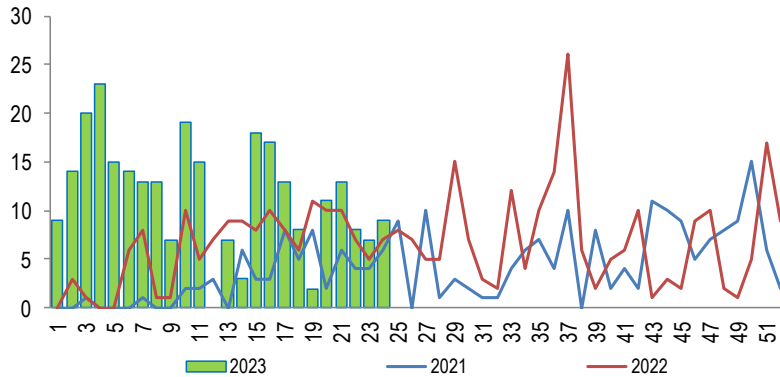
* acumulado hasta la SE. 24

HRH**: Hospital Regional Huacho

HIPERTENSIÓN ARTERIAL

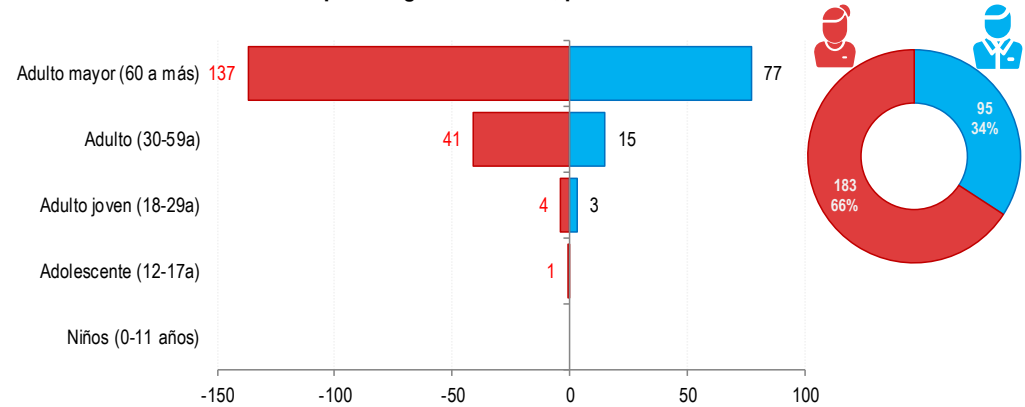
ATENDIDOS EN EL HOSPITAL REGIONAL HUACHO 2023 HASTA LA SE. N° 24

Tendencia de Hipertensión Arterial
atendidos en el Hospital Regional Huacho, periodo 2023 hasta la SE. N° 24



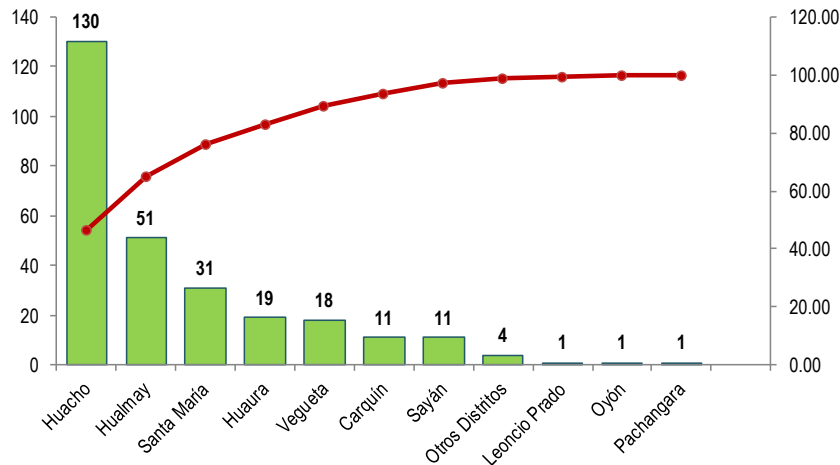
Fuente: Base de Datos Notiweb - Hospital Regional Huacho

Hipertensión Arterial por grupo etáreo y sexo
atendidos en el Hospital Regional Huacho, periodo 2023 hasta la SE. N° 24



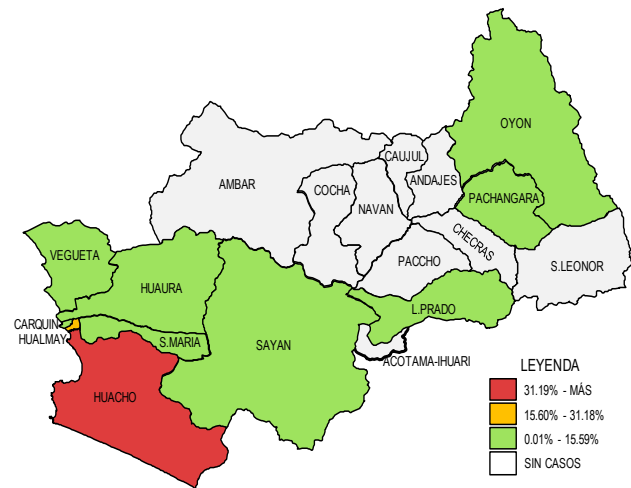
Fuente: Base de Datos Notiweb - Hospital Regional Huacho

Frecuencia acumulada de Hipertensión Arterial por distritos
atendidos en el Hospital Regional Huacho, periodo 2023 hasta la SE. N° 24



Fuente: Base de Datos Notiweb - Hospital Regional Huacho

Casos acumulados de Hipertensión Arterial por distritos
atendidos en el Hospital Regional Huacho, periodo 2023 hasta la SE. N° 24

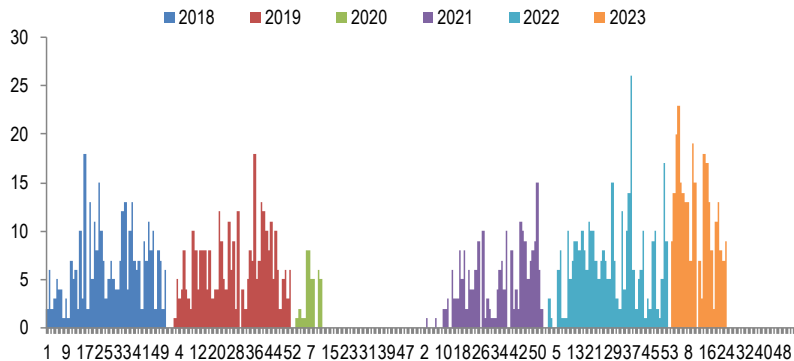


Fuente: Base de Datos Notiweb - Hospital Regional Huacho

HIPERTENSIÓN ARTERIAL

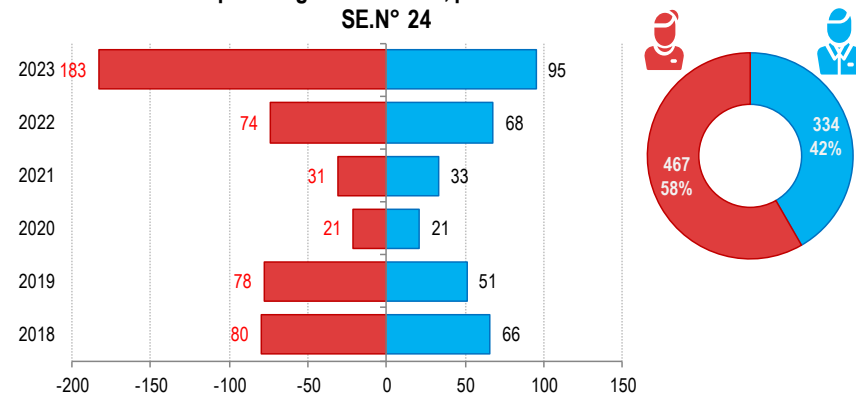
ATENDIDOS EN EL HOSPITAL REGIONAL HUACHO 2018 -2023 HASTA LA SE. N° 24

Casos de Hipertensión Arterial
atendidos en el Hospital Regional Huacho, periodo 2018* - 2023* hasta la SE.N° 24



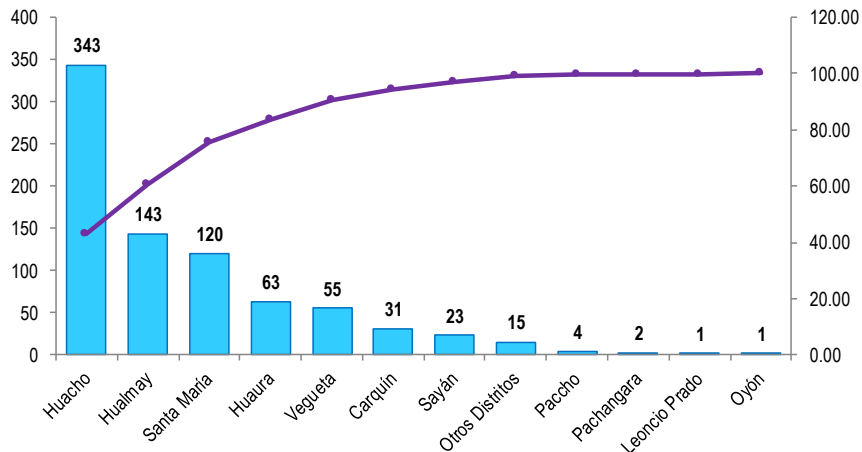
Fuente: Base de Datos Notiweb - Hospital Regional Huacho

Hipertensión Arterial por grupo etéreo y sexo
atendidos en el Hospital Regional Huacho, periodo 2018* - 2023* hasta la SE.N° 24



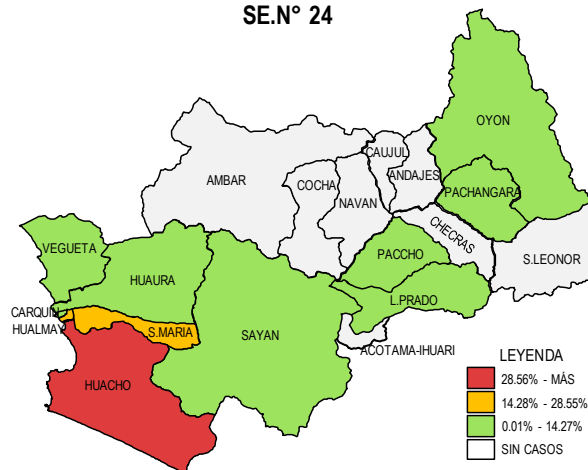
Fuente: Base de Datos Notiweb - Hospital Regional Huacho

Frecuencia acumulada de Hipertensión Arterial por distritos
atendidos en el Hospital Regional Huacho, periodo 2018* - 2023* hasta la SE.N° 24



Fuente: Base de Datos Notiweb - Hospital Regional Huacho

Casos acumulados de Hipertensión Arterial por distritos
atendidos en el Hospital Regional Huacho, periodo 2018* - 2023* hasta la SE.N° 24



Fuente: Base de Datos Notiweb - Hospital Regional Huacho



TENDENCIA Y TASAS DE VARIACIÓN E INCIDENCIA DE HIPERTENSIÓN ARTERIAL POR DISTRITOS ATENDIDOS EN EL HOSPITAL REGIONAL HUACHO DEL 2018 – 2023 HASTA LA SE. N° 24



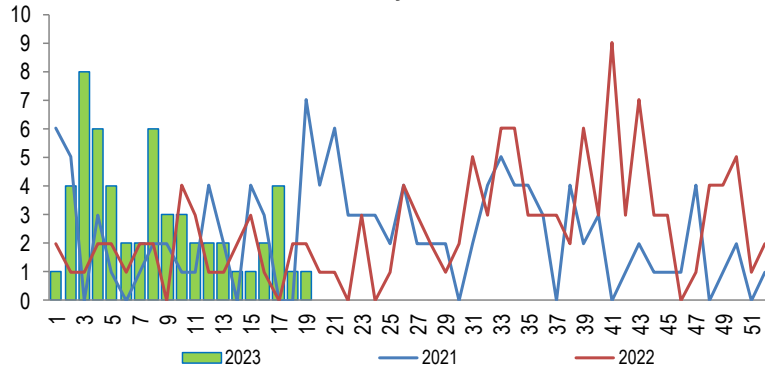
Provincia / Distritos	Casos atendidos en el HRH* a la semana epidemiológica N° 24							Tasa de Variación	Proporción
	2018*	2019*	2020*	2021*	2022*	Promedio 2018 - 2022	2023*		
Hospital Regional Huacho	142	127	42	63	138	102	274	167.6	-
Prov.Huaura	141	127	42	63	138	102	272	166.7	99.3
Huacho	54	51	15	29	64	43	130	202.3	47.4
Ámbar	0	0	0	0	0	0	0	0.0	0.0
Carquin	5	3	4	3	5	4	11	175.0	4.0
Checras	0	0	0	0	0	0	0	0.0	0.0
Hualmay	19	28	8	12	25	18	51	183.3	18.6
Huaura	14	15	5	3	7	9	19	111.1	6.9
L.Prado	0	0	0	0	0	0	1	100.0	0.4
Paccho	3	1	0	0	0	1	0	-100.0	0.0
S.Leonor	0	0	0	0	0	0	0	0.0	0.0
S.Maria	33	16	6	12	22	18	31	72.2	11.3
Sayán	2	2	0	1	7	2	11	450.0	4.0
Vegueta	11	11	4	3	8	7	18	157.1	6.6
Prov. Oyón	1	0	0	0	0	0	2	100.0	0.73
Oyón	0	0	0	0	0	0	1	100.0	0.36
Andajes	0	0	0	0	0	0	0	0.0	0.00
Caujul	0	0	0	0	0	0	0	0.0	0.00
Cochamarca	0	0	0	0	0	0	0	0.0	0.00
Navan	0	0	0	0	0	0	0	0.0	0.00
Pachangara	1	0	0	0	0	0	1	100.0	0.36
Ihuari-Acotama	0	0	0	0	0	0	0	0.0	0.00
Otros Distritos	4	2	0	1	4	2	4	100.0	-

Fuente: Base de Datos Notiweb - Hospital Regional Huacho

* acumulado hasta la SE. 24

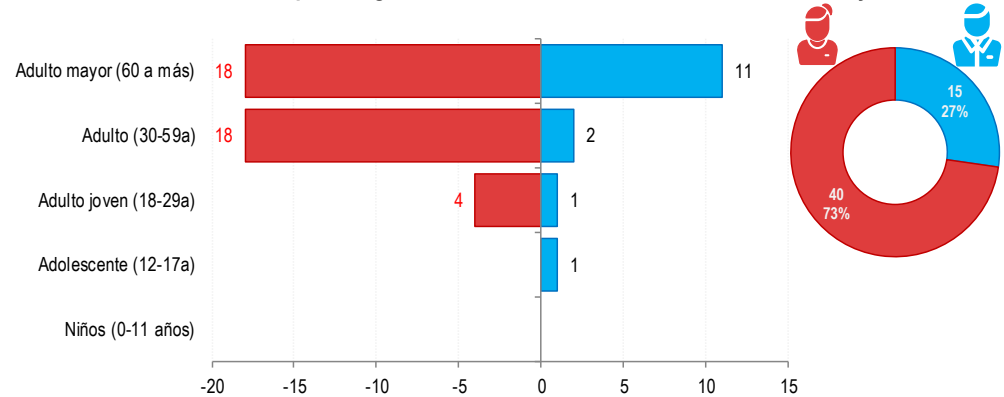
HRH**: Hospital Regional Huacho

Tendencia de Cáncer
atendidos en el Hospital Regional Huacho Periodo 2023 hasta el mes de mayo



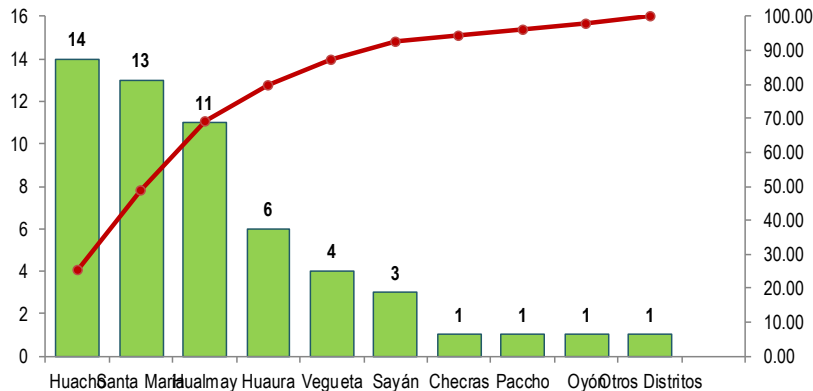
Fuente: Base de Datos Notiweb - Hospital Regional Huacho
Actualizado al 20/06/2023

Cáncer por grupo etáreo y sexo
atendidos en el Hospital Regional Huacho Periodo 2023 hasta el mes de mayo



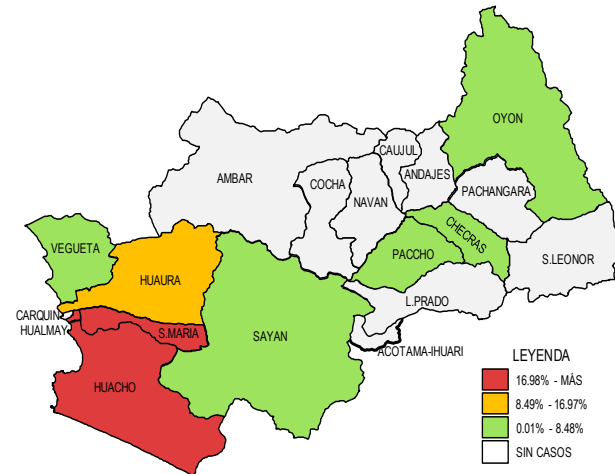
Fuente: Base de Datos Notiweb - Hospital Regional Huacho
Actualizado al 20/06/2023

Casos acumulados de Cáncer por distritos
atendidos en el Hospital Regional Huacho Periodo 2023 hasta el mes de mayo



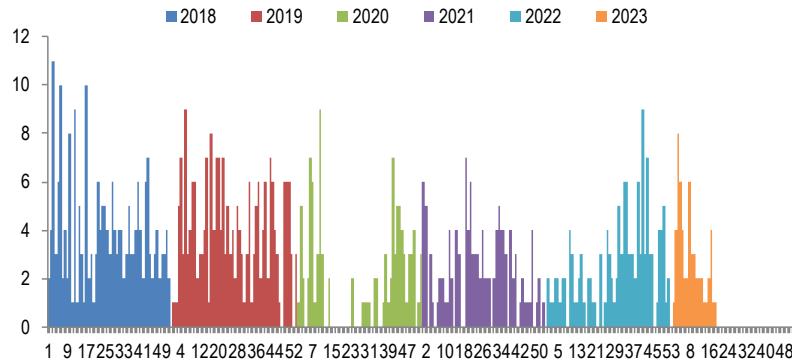
Fuente: Base de Datos Notiweb - Hospital Regional Huacho
Actualizado al 20/06/2023

Casos acumulados de Cáncer por distritos
atendidos en el Hospital Regional Huacho Periodo 2023 hasta el mes de mayo



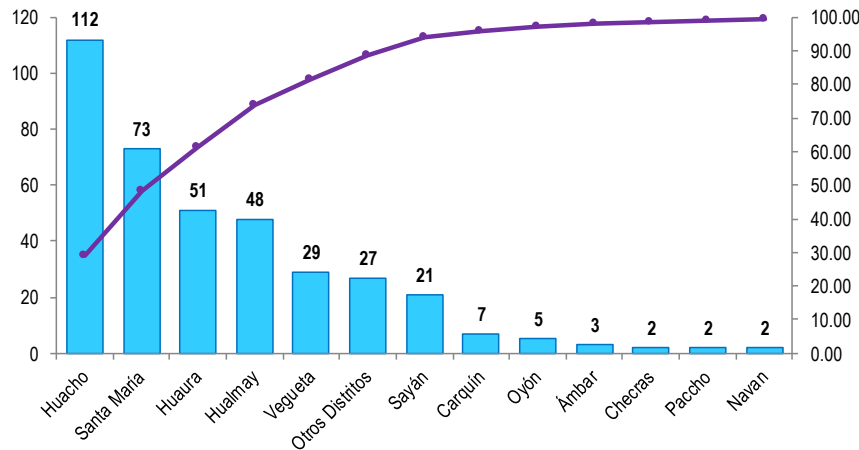
Fuente: Base de Datos Notiweb - Hospital Regional Huacho
Actualizado al 20/06/2023

Casos de Cáncer
atendidos en el Hospital Regional Huacho Periodo 2018 - 2023 hasta el mes de mayo



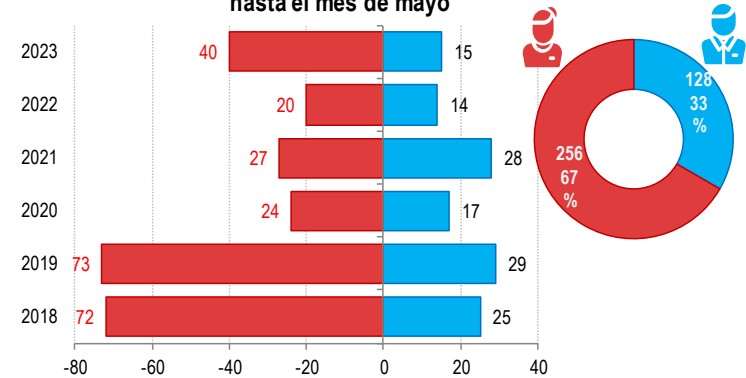
Fuente: Base de Datos Notiweb - Hospital Regional Huacho
Actualizado al 20/06/2023

Casos acumulados de Cáncer por distritos
atendidos en el Hospital Regional Huacho Periodo 2018 - 2023 hasta el mes de mayo



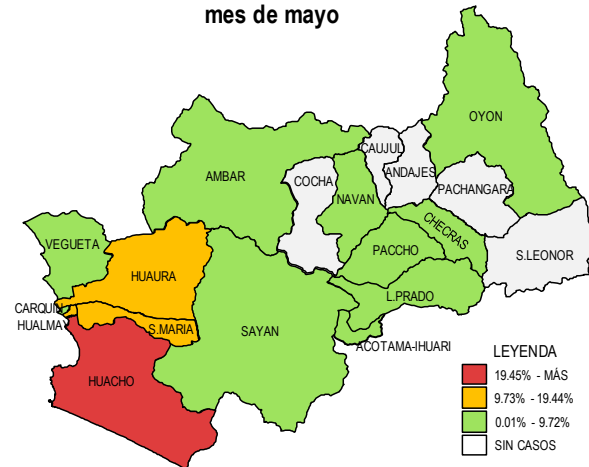
Fuente: Base de Datos Notiweb - Hospital Regional Huacho
Actualizado al 20/06/2023

Cáncer por grupo etéreo y sexo
atendidos en el Hospital Regional Huacho Periodo 2018 - 2023 hasta el mes de mayo



Fuente: Base de Datos Notiweb - Hospital Regional Huacho
Actualizado al 20/06/2023

Casos acumulados de Cáncer por distritos
atendidos en el Hospital Regional Huacho Periodo 2018 - 2023 hasta el mes de mayo



Fuente: Base de Datos Notiweb - Hospital Regional Huacho
Actualizado al 20/06/2023



TENDENCIA Y TASAS DE VARIACIÓN E INCIDENCIA DE CÁNCER POR DISTRITOS ATENDIDOS EN EL HOSPITAL REGIONAL HUACHO DEL 2018 – 2023 HASTA LA SE. N° 24



Provincia / Distritos	Casos atendidos en el HRH** al mes de mayo							Tasa de Variación	Proporción
	2018*	2019*	2020*	2021*	2022*	Promedio 2018 - 2022	2023*		
Hospital Regional Huacho	86	94	39	52	33	61	54	-11.2	-
Prov. Huaura	85	92	36	52	31	59	53	-10.2	98.1
Huacho	35	29	10	17	7	20	14	-30.0	25.9
Ámbar	1	2	0	0	0	1	0	-100.0	0.0
Carquin	0	2	3	0	2	1	0	-100.0	0.0
Checras	0	1	0	0	0	0	1	100.0	1.9
Hualmay	15	8	6	5	3	7	11	57.1	20.4
Huaura	8	18	1	10	8	9	6	-33.3	11.1
L. Prado	0	0	0	1	0	0	0	0.0	0.0
Paccho	0	1	0	0	0	0	1	100.0	1.9
S. Leonor	0	0	0	0	0	0	0	0.0	0.0
S. Maria	12	19	8	12	9	12	13	8.3	24.1
Sayán	4	5	5	3	1	4	3	-25.0	5.6
Vegueta	10	7	3	4	1	5	4	-20.0	7.4
Prov. Oyón	1	2	3	0	1	1	1	0.0	1.85
Oyón	1	1	2	0	0	1	1	0.0	1.85
Andajes	0	0	0	0	0	0	0	0.0	0.00
Caujul	0	0	0	0	0	0	0	0.0	0.00
Cochamarca	0	0	0	0	0	0	0	0.0	0.00
Navan	0	1	1	0	0	0	0	0.0	0.00
Pachangara	0	0	0	0	0	0	0	0.0	0.00
Ihuari-Acotama	0	0	0	0	1	0	0	0.0	0.00
Otros Distritos	11	8	2	3	1	5	1	-80.0	-

Fuente: Base de Datos Notiweb - Hospital Regional Huacho

* acumulado al mes de MAYO

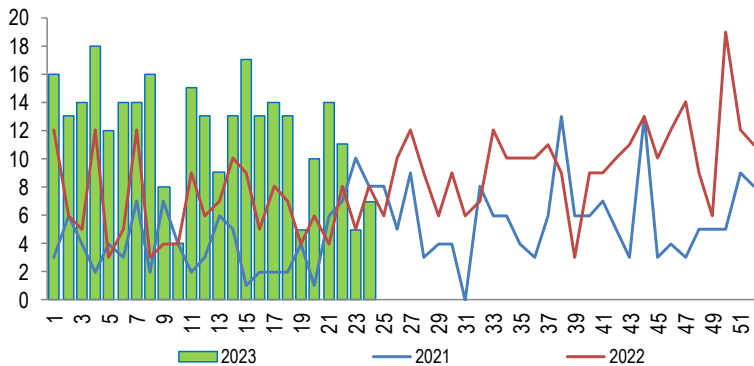
HRH**: Hospital Regional Huacho

Actualizado al 20/06/2023

MORDEDURA CANINA

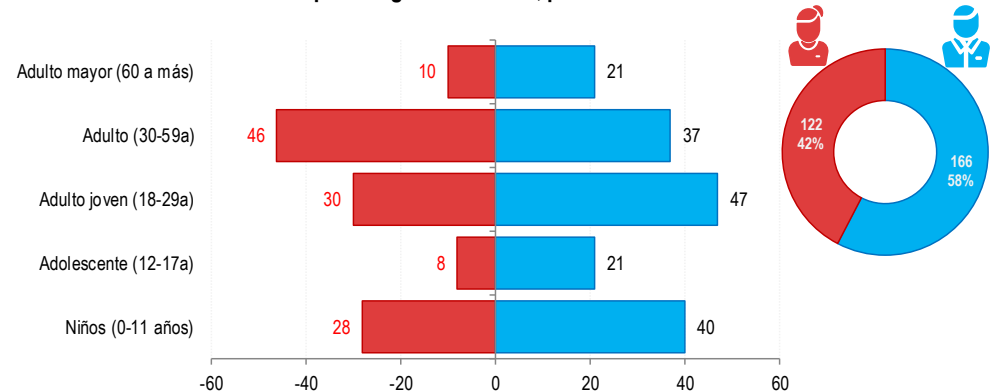
ATENDIDOS EN EL HOSPITAL REGIONAL HUACHO 2023 HASTA LA SE. N° 24

Tendencia de Mordedura Canina
atendidos en el Hospital Regional Huacho, periodo 2023 hasta la SE. N° 24



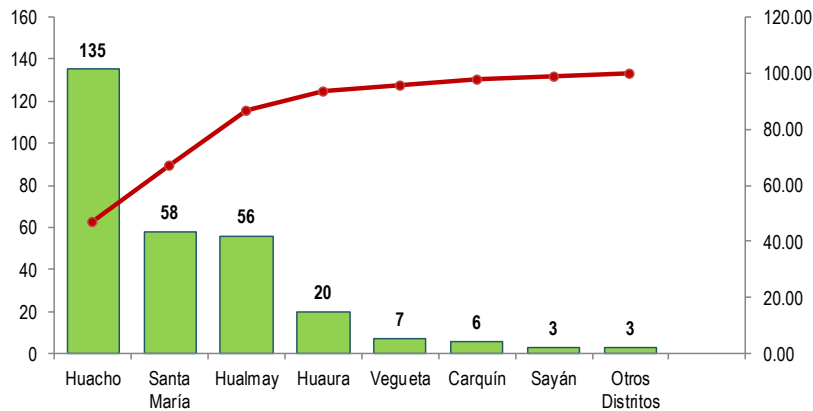
Fuente: Base de Datos Notiweb - Hospital Regional Huacho

Mordedura Canina por grupo etáreo y sexo
atendidos en el Hospital Regional Huacho, periodo 2023 hasta la SE. N° 24



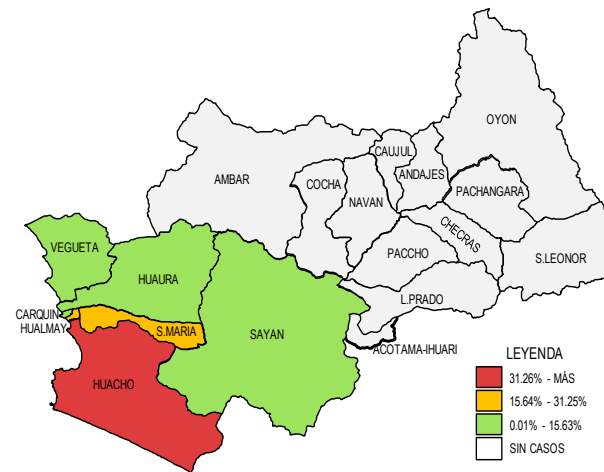
Fuente: Base de Datos Notiweb - Hospital Regional Huacho

Frecuencia acumulada de Mordedura Canina por distritos
atendidos en el Hospital Regional Huacho, periodo 2023 hasta la SE. N° 24



Fuente: Base de Datos Notiweb - Hospital Regional Huacho

Casos acumulados de Mordedura Canina por distritos
atendidos en el Hospital Regional Huacho, periodo 2023 hasta la SE. N° 24

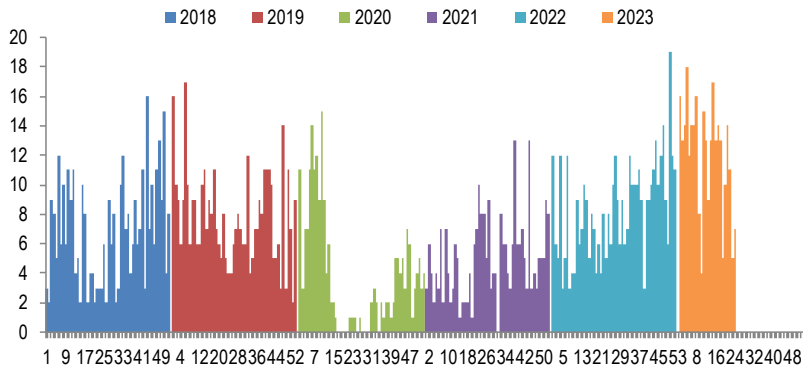


Fuente: Base de Datos Notiweb - Hospital Regional Huacho

MORDEDURA CANINA

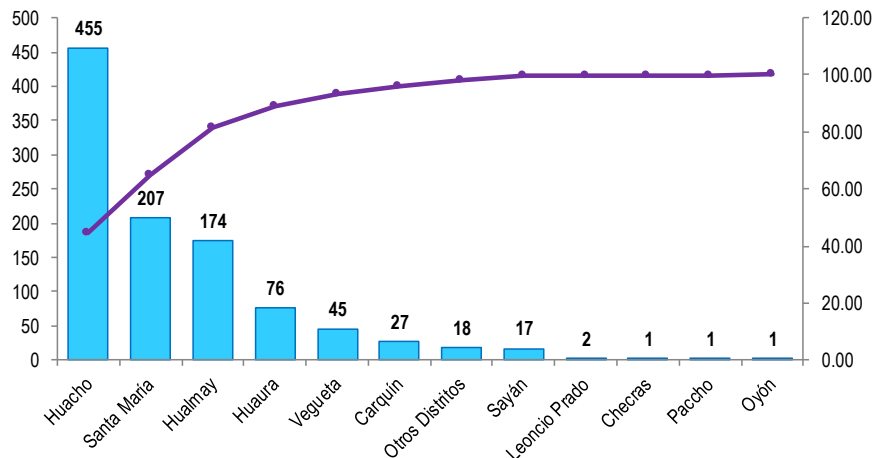
ATENDIDOS EN EL HOSPITAL REGIONAL HUACHO 2018 -2023 HASTA LA SE. N° 24

Casos de Mordedura Canina
atendidos en el Hospital Regional Huacho, periodo 2018* - 2023* hasta la SE.N° 24



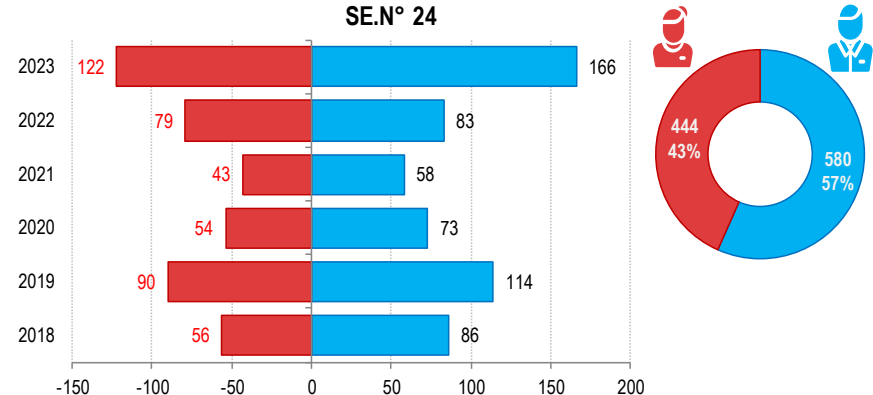
Fuente: Base de Datos Notiweb - Hospital Regional Huacho

Frecuencia acumulada de Mordedura Canina por distritos
atendidos en el Hospital Regional Huacho, periodo 2018* - 2023* hasta la SE.N° 24



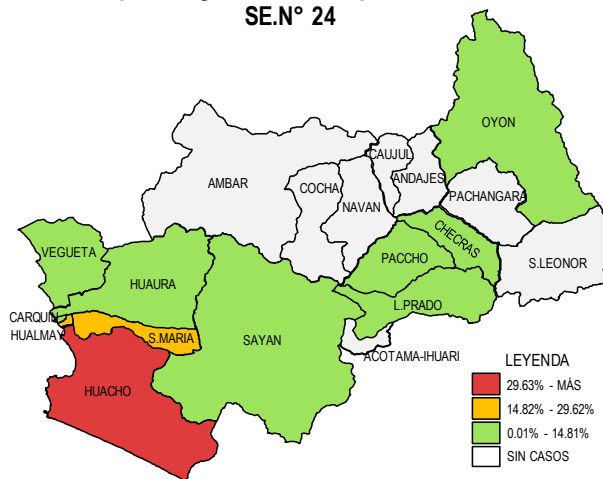
Fuente: Base de Datos Notiweb - Hospital Regional Huacho

Mordedura Canina por grupo etáreo y sexo
atendidos en el Hospital Regional Huacho, periodo 2018* - 2023* hasta la SE.N° 24



Fuente: Base de Datos Notiweb - Hospital Regional Huacho

Casos acumulados de Mordedura Canina por distritos
atendidos en el Hospital Regional Huacho, periodo 2018* - 2023* hasta la SE.N° 24



Fuente: Base de Datos Notiweb - Hospital Regional Huacho



TENDENCIA Y TASAS DE VARIACIÓN E INCIDENCIA DE MORDEDURA CANINA POR DISTRITOS ATENDIDOS EN EL HOSPITAL REGIONAL HUACHO DEL 2018 – 2023 HASTA LA SE. N° 24



Provincia / Distritos	Casos atendidos en el HRH* a la semana epidemiológica N° 24							Tasa de Variación	Proporción
	2018*	2019*	2020*	2021*	2022*	Promedio 2018 - 2022	2023*		
Hospital Regional Huacho	138	200	125	100	158	144	285	97.6	-
Prov.Huaura	138	200	124	100	158	144	285	97.9	100.0
Huacho	62	92	50	48	68	64	135	110.9	47.4
Ámbar	0	0	0	0	0	0	0	0.0	0.0
Carquin	3	1	4	5	8	4	6	50.0	2.1
Checras	0	1	0	0	0	0	0	0.0	0.0
Hualmay	27	34	23	14	20	24	56	133.3	19.6
Huaura	16	9	6	10	15	11	20	81.8	7.0
L.Prado	0	2	0	0	0	0	0	0.0	0.0
Paccho	0	0	1	0	0	0	0	0.0	0.0
S.Leonor	0	0	0	0	0	0	0	0.0	0.0
S.Maria	21	42	33	19	34	30	58	93.3	20.4
Sayán	2	3	0	2	7	3	3	0.0	1.1
Vegueta	7	16	7	2	6	8	7	-12.5	2.5
Prov. Oyón	0	0	1	0	0	0	0	0.0	0.00
Oyón	0	0	1	0	0	0	0	0.0	0.00
Andajes	0	0	0	0	0	0	0	0.0	0.00
Caujul	0	0	0	0	0	0	0	0.0	0.00
Cochamarca	0	0	0	0	0	0	0	0.0	0.00
Navan	0	0	0	0	0	0	0	0.0	0.00
Pachangara	0	0	0	0	0	0	0	0.0	0.00
Ihuari-Acotama	0	0	0	0	0	0	0	0.0	0.00
Otros Distritos	4	4	2	1	4	3	3	0.0	-

Fuente: Base de Datos Notiweb - Hospital Regional Huacho

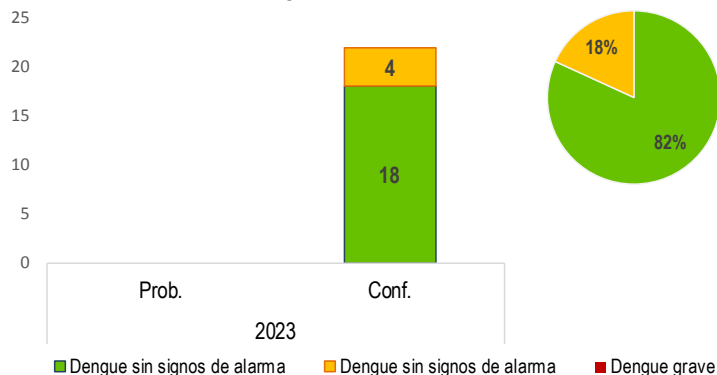
* acumulado hasta la SE. 24

HRH**: Hospital Regional Huacho

DENGUE

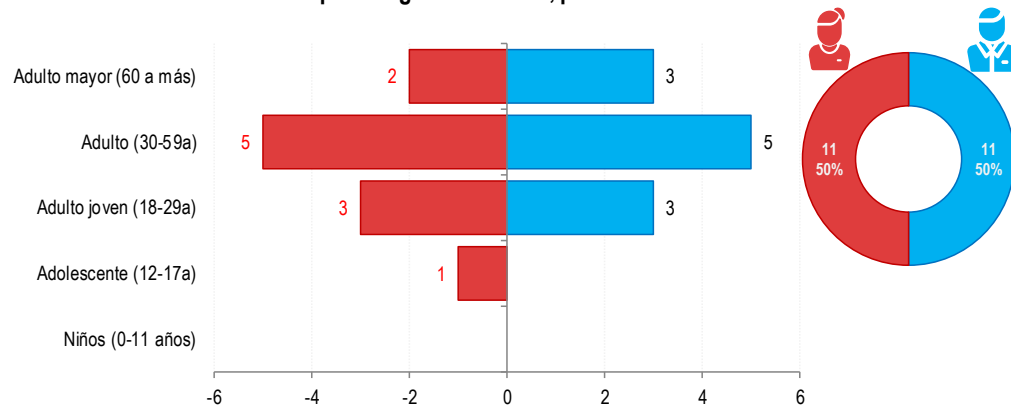
ATENDIDOS EN EL HOSPITAL REGIONAL HUACHO 2023 HASTA LA SE. N° 24

Casos de Dengue según tipo de Diagnóstico
atendidos en el Hospital Regional Huacho, periodo: 2023 hasta la SE. N° 24



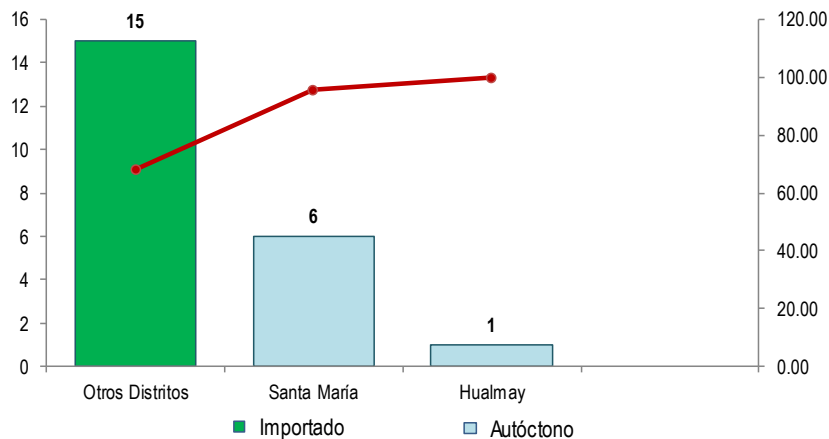
Fuente: Base de datos del Notiweb - Hospital Regional Huacho.

Dengue por grupo etáreo y sexo
atendidos en el Hospital Regional Huacho, periodo 2023 hasta la SE. N° 24



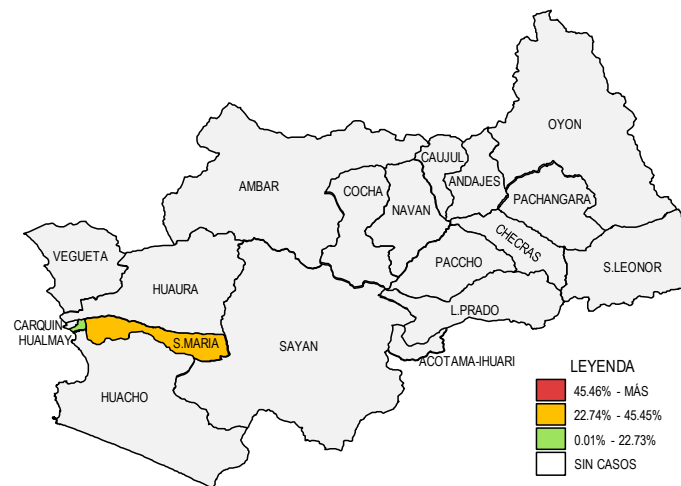
Fuente: Base de Datos Notiweb - Hospital Regional Huacho

Frecuencia acumulada de Dengue por distritos
atendidos en el Hospital Regional Huacho, periodo 2023 hasta la SE. N° 24



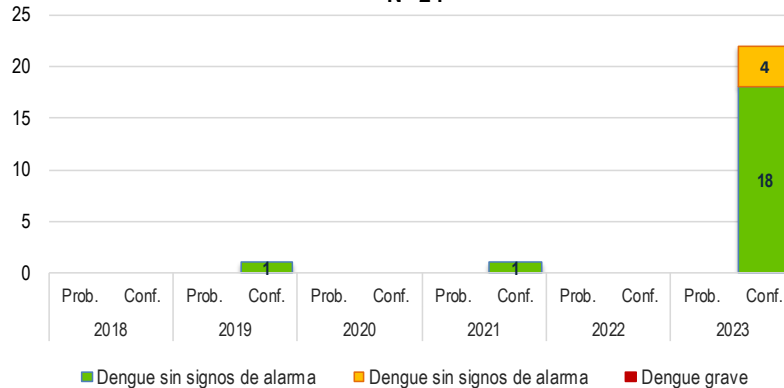
Fuente: Base de Datos Notiweb - Hospital Regional Huacho

Casos acumulados de Dengue por distritos
atendidos en el Hospital Regional Huacho, periodo 2023 hasta la SE. N° 24



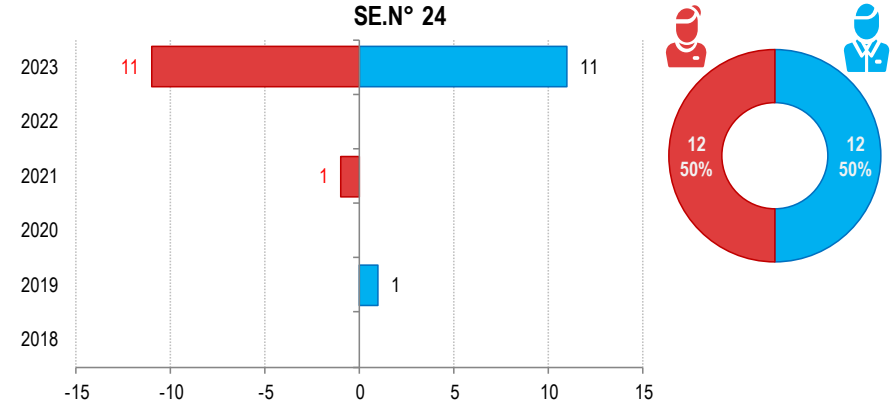
Fuente: Base de Datos Notiweb - Hospital Regional Huacho

Casos de Dengue según tipo de Diagnóstico
atendidos en el Hospital Regional Huacho, periodo 2018* - 2023* a la SE. N° 24



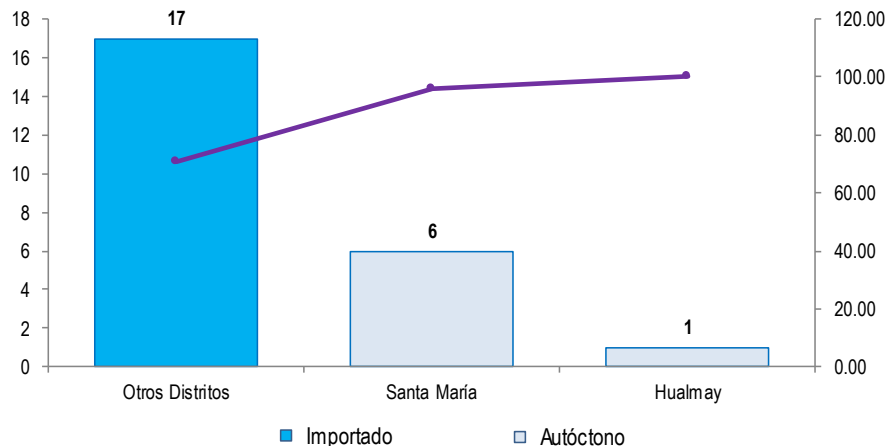
Fuente: Base de Datos Notiweb - Hospital Regional Huacho

Dengue por grupo etáreo y sexo
atendidos en el Hospital Regional Huacho, periodo 2018* - 2023* hasta la SE. N° 24



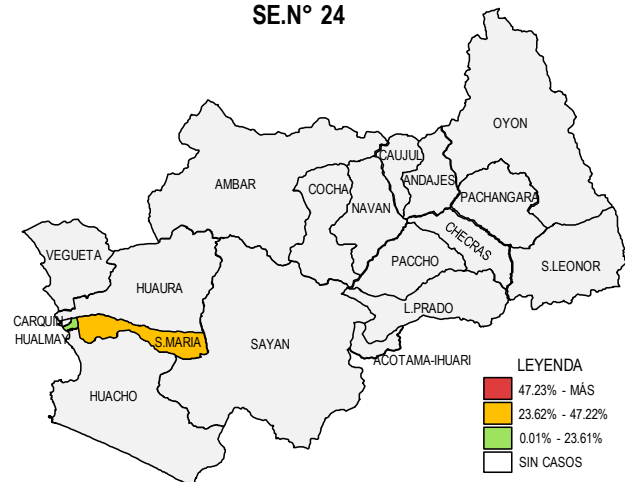
Fuente: Base de Datos Notiweb - Hospital Regional Huacho

Frecuencia acumulada de Dengue por distritos
atendidos en el Hospital Regional Huacho, periodo 2018* - 2023* hasta la SE. N° 24



Fuente: Base de Datos Notiweb - Hospital Regional Huacho

Casos acumulados de Dengue por distritos
atendidos en el Hospital Regional Huacho, periodo 2018* - 2023* hasta la SE. N° 24



Fuente: Base de Datos Notiweb - Hospital Regional Huacho



TENDENCIA Y TASAS DE VARIACIÓN E INCIDENCIA DE DENGUE POR DISTRITOS ATENDIDOS EN EL HOSPITAL REGIONAL HUACHO DEL 2018 – 2023 HASTA LA SE. N° 24



Provincia / Distritos	Casos atendidos en el HRH* a la semana epidemiológica N° 23							Tasa de Variación	Proporción
	2018*	2019*	2020*	2021*	2022*	Promedio 2018 - 2022	2023*		
Hospital Regional Huacho	0	0	0	0	0	0	7	100.0	-
Prov.Huaura	0	0	0	0	0	0	7	100.0	100.0
Huacho	0	0	0	0	0	0	0	0.0	0.0
Ámbar	0	0	0	0	0	0	0	0.0	0.0
Carquin	0	0	0	0	0	0	0	0.0	0.0
Checras	0	0	0	0	0	0	0	0.0	0.0
Hualmay	0	0	0	0	0	0	1	100.0	14.3
Huaura	0	0	0	0	0	0	0	0.0	0.0
L.Prado	0	0	0	0	0	0	0	0.0	0.0
Paccho	0	0	0	0	0	0	0	0.0	0.0
S.Leonor	0	0	0	0	0	0	0	0.0	0.0
S.Maria	0	0	0	0	0	0	6	100.0	85.7
Sayán	0	0	0	0	0	0	0	0.0	0.0
Vegueta	0	0	0	0	0	0	0	0.0	0.0
Prov. Oyón	0	0	0	0	0	0	0	0.0	0.00
Oyón	0	0	0	0	0	0	0	0.0	0.00
Andajes	0	0	0	0	0	0	0	0.0	0.00
Caujul	0	0	0	0	0	0	0	0.0	0.00
Cochamarca	0	0	0	0	0	0	0	0.0	0.00
Navan	0	0	0	0	0	0	0	0.0	0.00
Pachangara	0	0	0	0	0	0	0	0.0	0.00
Ihuari-Acotama	0	0	0	0	0	0	0	0.0	0.00
Otros Distritos	0	1	0	1	0	0	15	100.0	-

Fuente: Base de Datos Notiweb - Hospital Regional Huacho

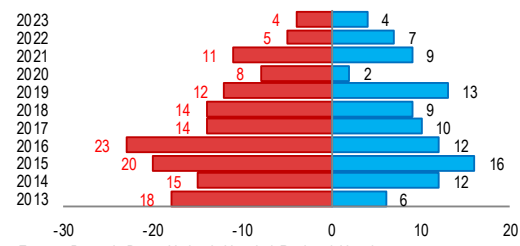
* acumulado hasta la SE. 23

HRH**: Hospital Regional Huacho

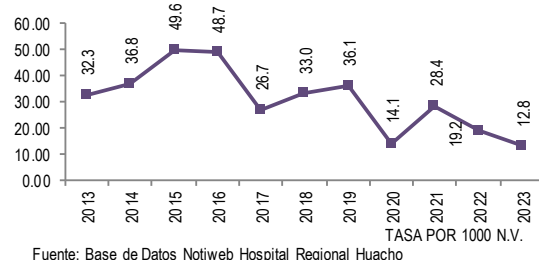
MUERTE FETAL

ATENDIDOS EN EL HOSPITAL REGIONAL HUACHO 2013-2023 HASTA LA SE. N° 24

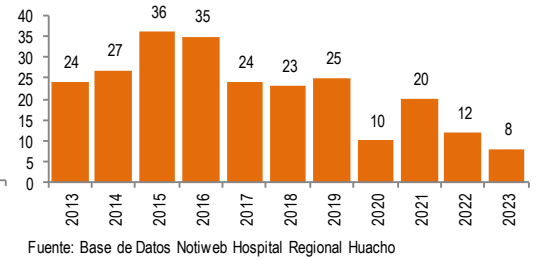
Mortalidad fetal por años y sexo
atendidos en el Hospital Regional Huacho - periodo 2023 hasta la SE. N° 24



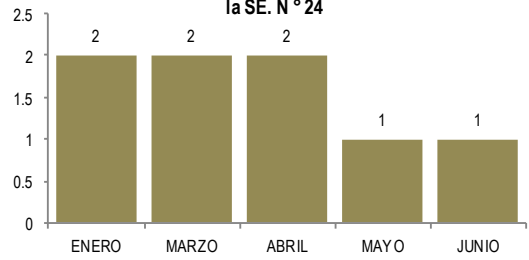
Tasa de Mortalidad fetal por años
atendidos en el Hospital Regional Huacho - periodo 2023 hasta la SE. N° 24



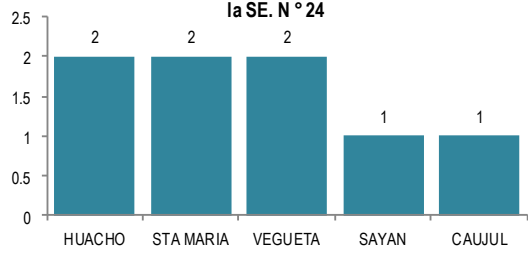
Mortalidad fetal por años
atendidos en el Hospital Regional Huacho - periodo 2023 hasta la SE. N° 24



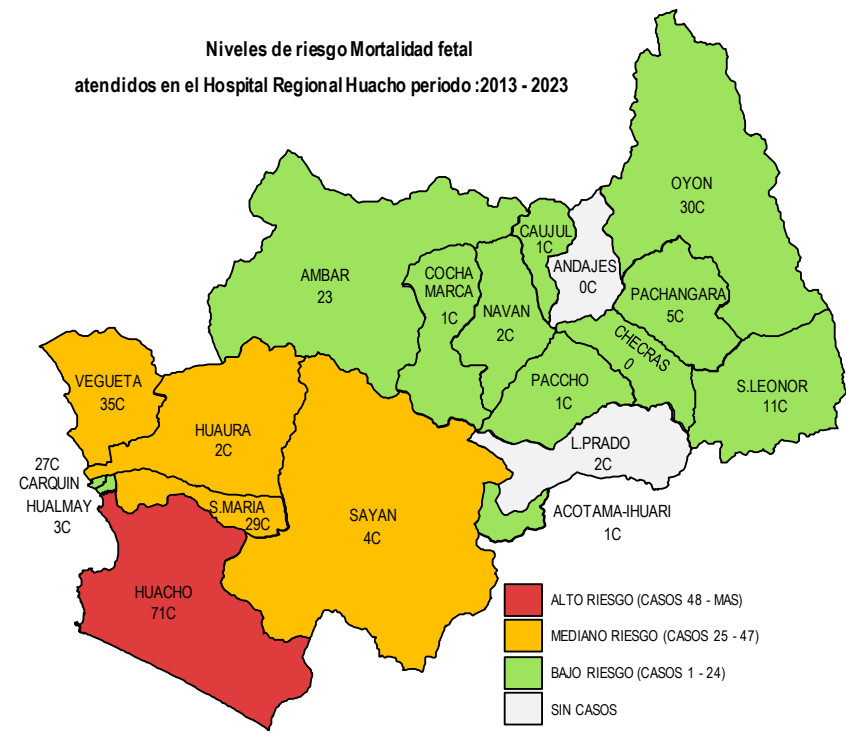
Mortalidad fetal por meses
atendidos en el Hospital Regional Huacho - periodo 2023 hasta la SE. N° 24



Mortalidad fetal por distritos
atendidos en el Hospital Regional Huacho - periodo 2023 hasta la SE. N° 24



Niveles de riesgo Mortalidad fetal
atendidos en el Hospital Regional Huacho periodo :2013 - 2023

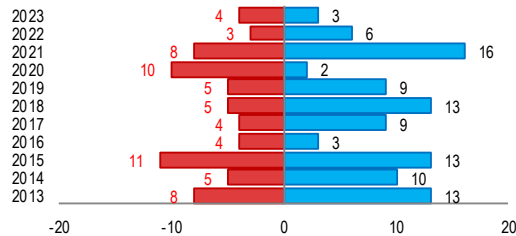


Fuente: Base de Datos Notiweb Hospital Regional Huacho

MUERTE NEONATAL

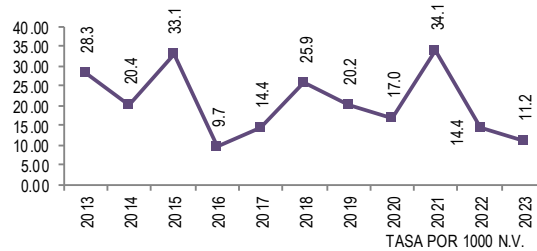
ATENDIDOS EN EL HOSPITAL REGIONAL HUACHO 2013-2023 HASTA LA SE. N° 24

Muerte neonatal por años y sexo
atendidos en el Hospital Regional Huacho - periodo 2023 hasta la SE. N° 24



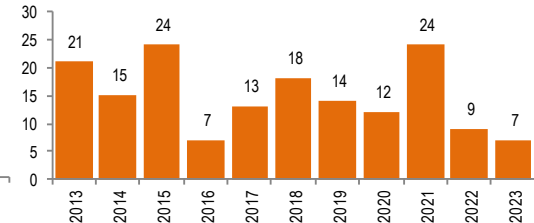
Fuente: Base de Datos Notiweb Hospital Regional Huacho

Tasa de Muerte neonatal por años
atendidos en el Hospital Regional Huacho - periodo 2023 hasta la SE. N° 24



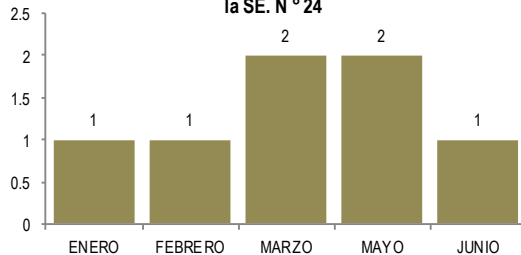
Fuente: Base de Datos Notiweb Hospital Regional Huacho

Muerte neonatal por años
atendidos en el Hospital Regional Huacho - periodo 2023 hasta la SE. N° 24

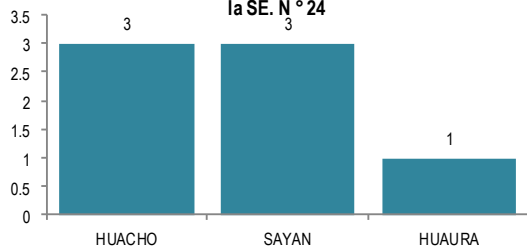


Fuente: Base de Datos Notiweb Hospital Regional Huacho

Muerte neonatal por meses
atendidos en el Hospital Regional Huacho - periodo 2023 hasta la SE. N° 24

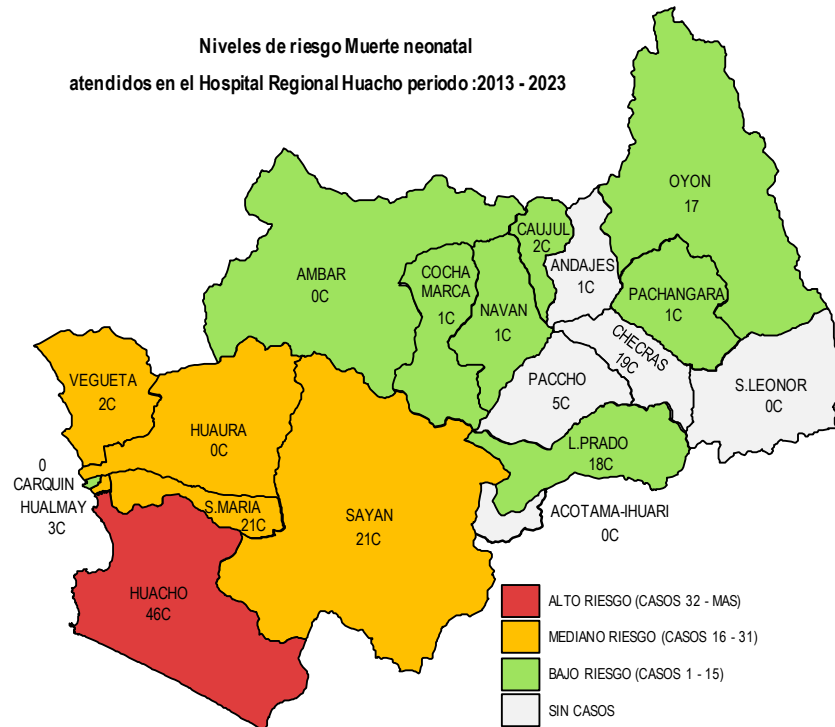


Muerte neonatal por distritos
atendidos en el Hospital Regional Huacho - periodo 2023 hasta la SE. N° 24



Fuente: Base de Datos Notiweb Hospital Regional Huacho

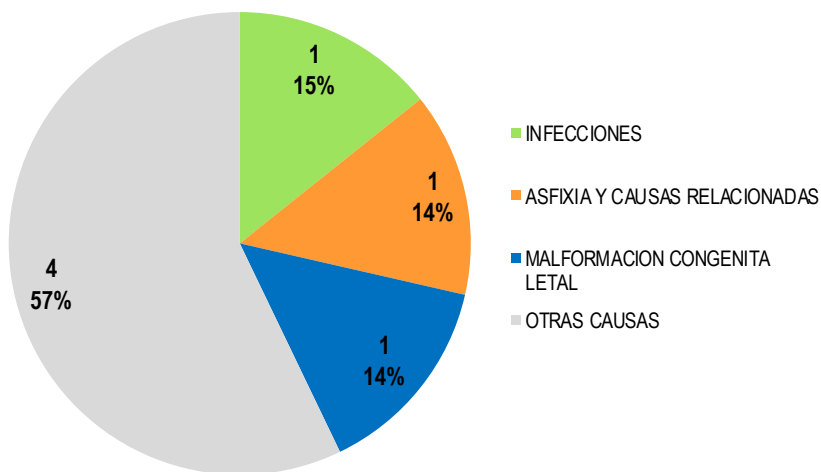
Niveles de riesgo Muerte neonatal
atendidos en el Hospital Regional Huacho periodo :2013 - 2023



Fuente: Base de Datos Notiweb Hospital Regional Huacho

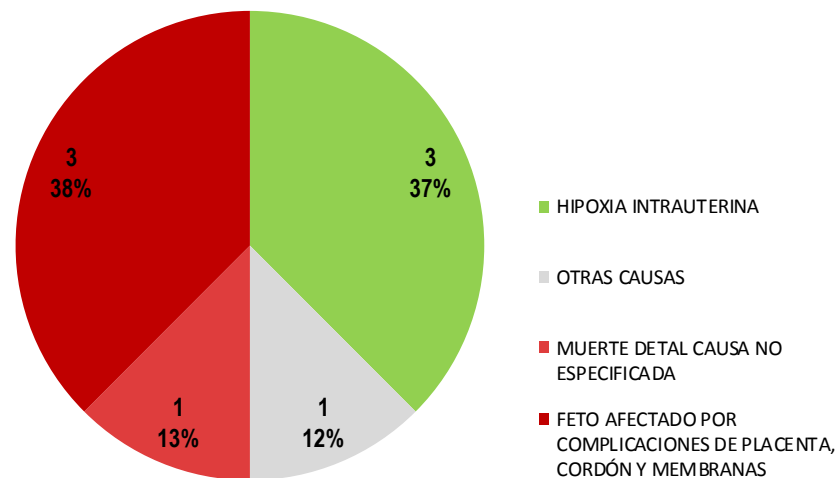
CAUSAS DE MUERTE EN MORTALIDAD FETAL - NEONATAL ATENDIDOS EN EL HOSPITAL REGIONAL HUACHO 2023 HASTA LA SE. N° 24

Causas de muerte neonatal
atendidos en el Hospital Regional Huacho hasta la SE. N° 24 - 2023



Fuente: Base de Datos Notiw eb Hospital Regional Huacho

Causas de muerte fetal
atendidos en el Hospital Regional Huacho hasta la SE. N° 24 - 2023



Fuente: Base de Datos Notiw eb Hospital Regional Huacho



VIGILANCIA DE MORTALIDAD FETAL- NEONATAL

ATENDIDOS EN EL HOSPITAL REGIONAL HUACHO 2021 -2023 HASTA LA SE. N° 24



Mortalidad Fetal - Neonatal - periodo 2021

Peso / Gramos	Mte. Fetal	Mte. Neonatal			Total Neonatal
		< 24 Hrs.	1 - 7 Días	8 - 28 Días	
500-999	9	5	5	1	11
1000-1499	5	0	1	0	1
1500-1999	2	1	1	0	2
2000-2499	2	2	3	0	5
2500-2999	0	0	2	0	2
DE 3000 A MAS	2	0	2	1	3
Total	20	8	14	2	24

Fuente: Base de Datos Notiweb Hospital Regional Huacho

Mortalidad Fetal - Neonatal - periodo 2022

Peso / Gramos	Mte. Fetal	Mte. Neonatal			Total Neonatal
		< 24 Hrs.	1 - 7 Días	8 - 28 Días	
500-999	6	0	3	0	3
1000-1499	2	0	0	0	0
1500-1999	0	1	1	1	3
2000-2499	0	0	1	0	1
2500-2999	2	0	1	0	1
DE 3000 A MAS	2	1	0	0	1
Total	12	2	6	1	9

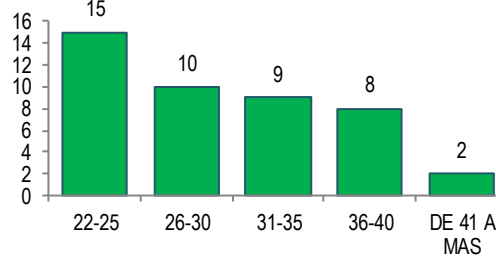
Fuente: Base de Datos Notiweb Hospital Regional Huacho

Mortalidad Fetal - Neonatal - periodo 2023 hasta la SE. N° 24

Peso / Gramos	Mte. Fetal	Mte. Neonatal			Total Neonatal
		< 24 Hrs.	1 - 7 Días	8 - 28 Días	
500-999	0	4	0	0	4
1000-1499	2	0	0	0	0
1500-1999	2	1	0	0	1
2000-2499	2	0	0	0	0
2500-2999	0	0	0	0	0
DE 3000 A MAS	2	0	1	1	2
Total	8	5	1	1	7

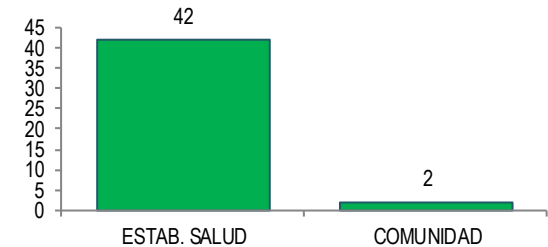
Fuente: Base de Datos Notiweb Hospital Regional Huacho

Mortalidad Fetal - Neonatal según edad gestacional (periodo 2021)



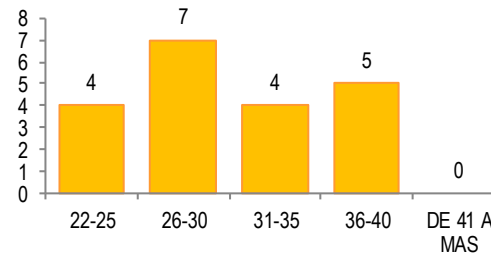
Fuente: Base de Datos Notiweb Hospital Regional Huacho

Mortalidad Fetal - Neonatal según lugar de muerte (periodo 2021)



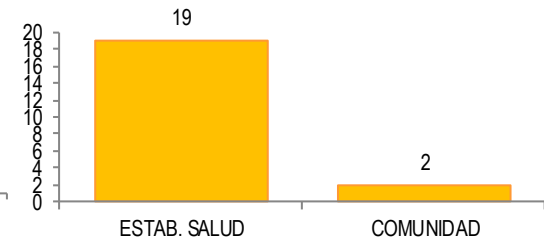
Fuente: Base de Datos Notiweb Hospital Regional Huacho

Mortalidad Fetal - Neonatal según edad gestacional (periodo 2022)



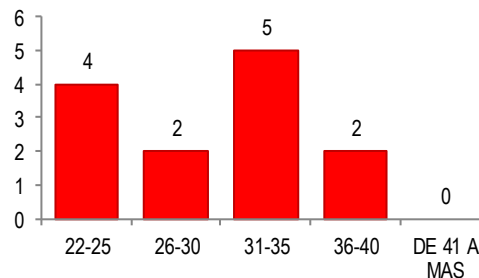
Fuente: Base de Datos Notiweb Hospital Regional Huacho

Mortalidad Fetal - Neonatal según lugar de muerte (periodo 2022)



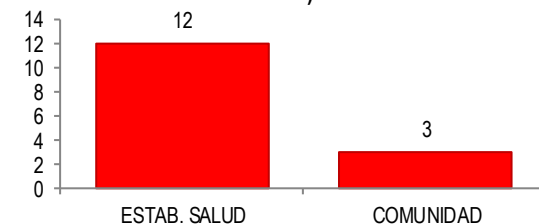
Fuente: Base de Datos Notiweb Hospital Regional Huacho

Mortalidad Fetal - Neonatal según edad gestacional (periodo 2023 a la SE. N° 24)



Fuente: Base de Datos Notiweb Hospital Regional Huacho

Mortalidad Fetal - Neonatal según lugar de muerte (periodo 2023 hasta la SE. N°24)



Fuente: Base de Datos Notiweb Hospital Regional Huacho

VIGILANCIA DE MORTALIDAD FETAL - NEONATAL

ATENDIDOS EN EL HOSPITAL REGIONAL HUACHO 2021-2023 HASTA LA SE. N° 24

Mortalidad Fetal - Neonatal según pesos (periodo 2021-2022; 2023 hasta la SE N° 24)

Peso / Gramos	2021				2022				2023			
	Neonatal			Total	Neonatal			Total	Neonatal			Total
	< 24H	1-7D	8-28D		< 24H	1-7D	8-28D		< 24H	1-7D	8-28D	
500-999	5	5	1	11	0	3	0	3	4	0	0	4
1000-1499	0	1	0	1	0	0	0	0	0	0	0	0
1500-1999	1	1	0	2	1	1	1	3	1	0	0	1
2000-2499	2	3	0	5	0	1	0	1	0	0	0	0
2500-2999	0	2	0	2	0	1	0	1	0	0	0	0
DE 3000 A MAS	0	2	1	3	1	0	0	1	0	1	1	2
Total	8	14	2	24	2	6	1	9	5	1	1	7

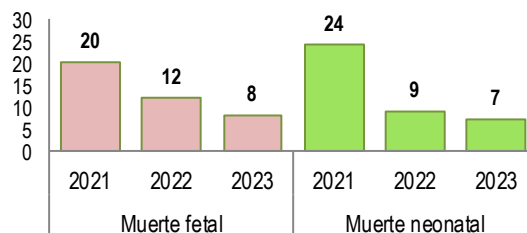
Fuente: Base de Datos Notiweb Hospital Regional Huacho

Mortalidad Fetal - Neonatal (periodo 2021-2022; 2023 hasta la SE N° 24)

Peso / Gramos	Muerte fetal			Muerte neonatal		
	2021	2022	2023	2021	2022	2023
500-999	9	6	0	11	3	4
1000-1499	5	2	2	1	0	0
1500-1999	2	0	2	2	3	1
2000-2499	2	0	2	5	1	0
2500-2999	0	2	0	2	1	0
DE 3000 A MAS	2	2	2	3	1	2
Total	20	12	8	24	9	7

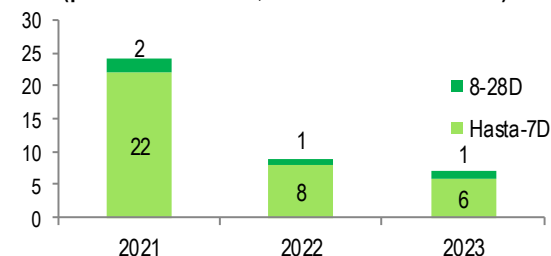
Fuente: Base de Datos Notiweb Hospital Regional Huacho

Mortalidad Fetal - Neonatal
(periodo 2021-2022; 2023 hasta la SEN° 24)



Fuente: Base de Datos Notiweb Hospital Regional Huacho

Mortalidad Neonatal
(periodo 2021-2022; 2023 hasta la SEN° 24)

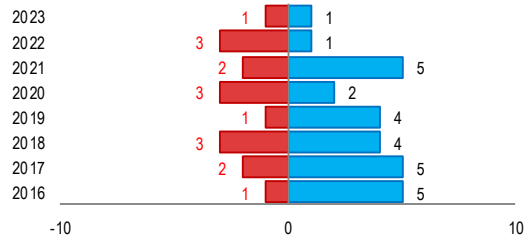


Fuente: Base de Datos Notiweb Hospital Regional Huacho

MUERTE INFANTIL

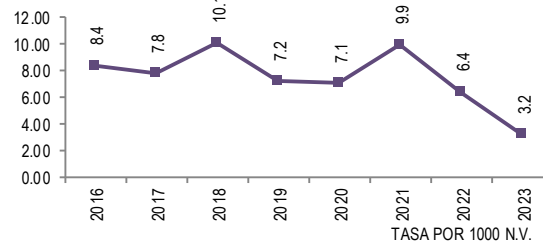
ATENDIDOS EN EL HOSPITAL REGIONAL HUACHO 2013 -2023 HASTA LA SE. N° 24

Muerte infantil por años y sexo
atendidos en el Hospital Regional Huacho - periodo 2023 hasta la SE. N° 24



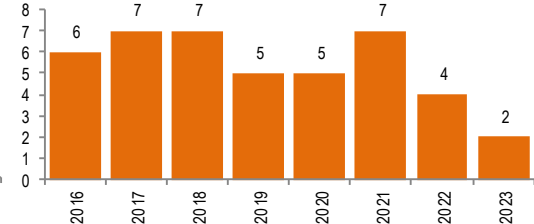
Fuente: Base de Datos Notiweb Hospital Regional Huacho

Tasa de Muerte infantil por años
atendidos en el Hospital Regional Huacho - periodo 2023 hasta la SE. N° 24



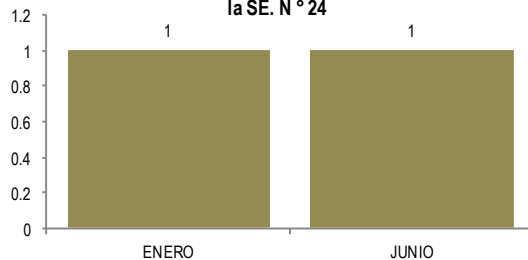
Fuente: Base de Datos Notiweb Hospital Regional Huacho

Muerte infantil por años
atendidos en el Hospital Regional Huacho - periodo 2023 hasta la SE. N° 24

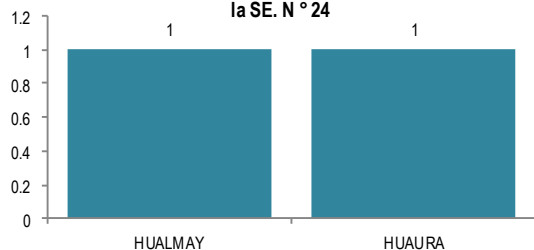


Fuente: Base de Datos Notiweb Hospital Regional Huacho

Muerte infantil por meses
atendidos en el Hospital Regional Huacho - periodo 2023 hasta la SE. N° 24

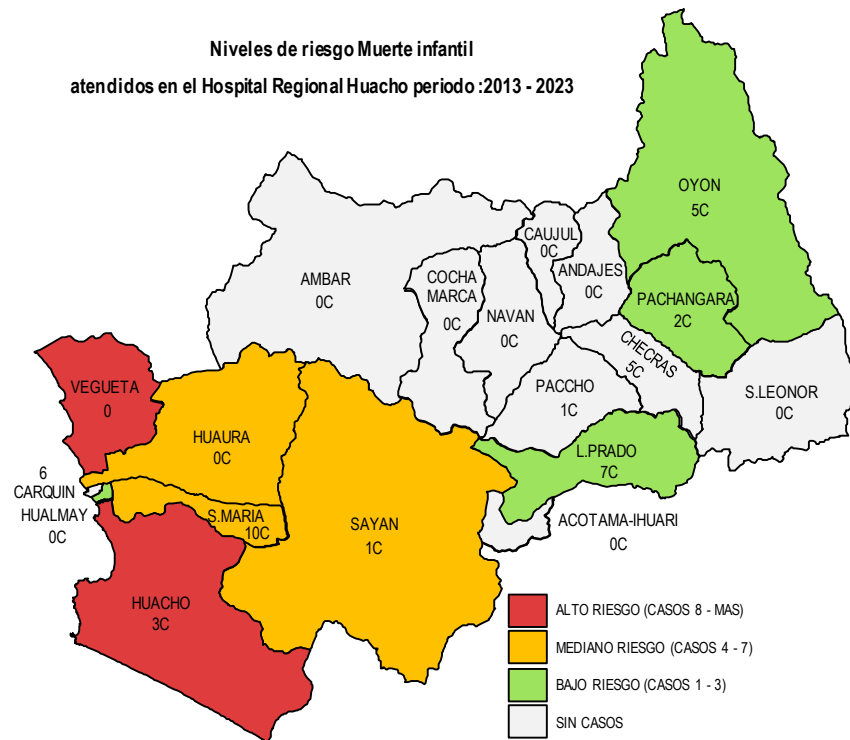


Muerte infantil por distritos
atendidos en el Hospital Regional Huacho - periodo 2023 hasta la SE. N° 24



Fuente: Base de Datos Notiweb Hospital Regional Huacho

Niveles de riesgo Muerte infantil
atendidos en el Hospital Regional Huacho periodo :2013 - 2023

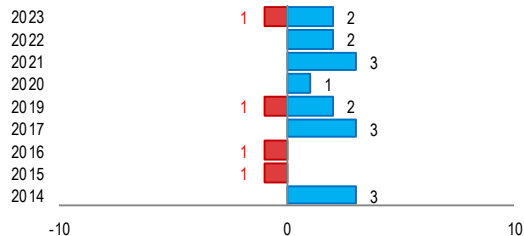


Fuente: Base de Datos Notiweb Hospital Regional Huacho

MUERTE EN MENORES DE 5 AÑOS

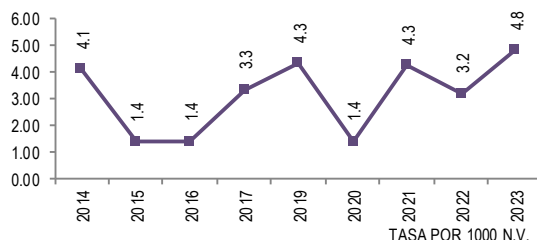
ATENDIDOS EN EL HOSPITAL REGIONAL HUACHO 2013 -2023 HASTA LA SE. N° 24

Muerte en menores de 5 años por años y sexo
atendidos en el Hospital Regional Huacho - periodo 2023 hasta la SE. N° 24



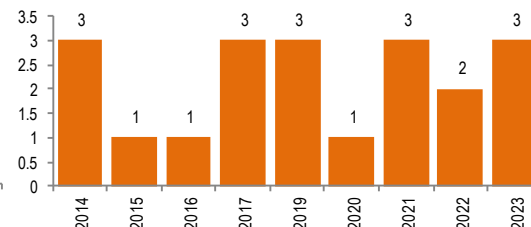
Fuente: Base de Datos Notiweb Hospital Regional Huacho

Tasa de Muerte en menores de 5 años por años
atendidos en el Hospital Regional Huacho - periodo 2023 hasta la SE. N° 24



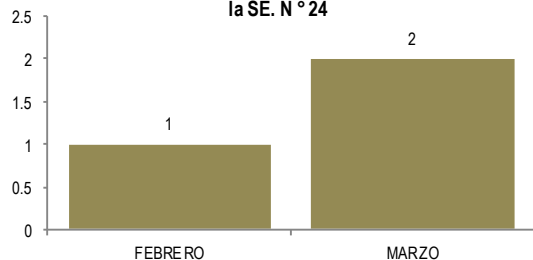
Fuente: Base de Datos Notiweb Hospital Regional Huacho

Muerte en menores de 5 años por años
atendidos en el Hospital Regional Huacho - periodo 2023 hasta la SE. N° 24

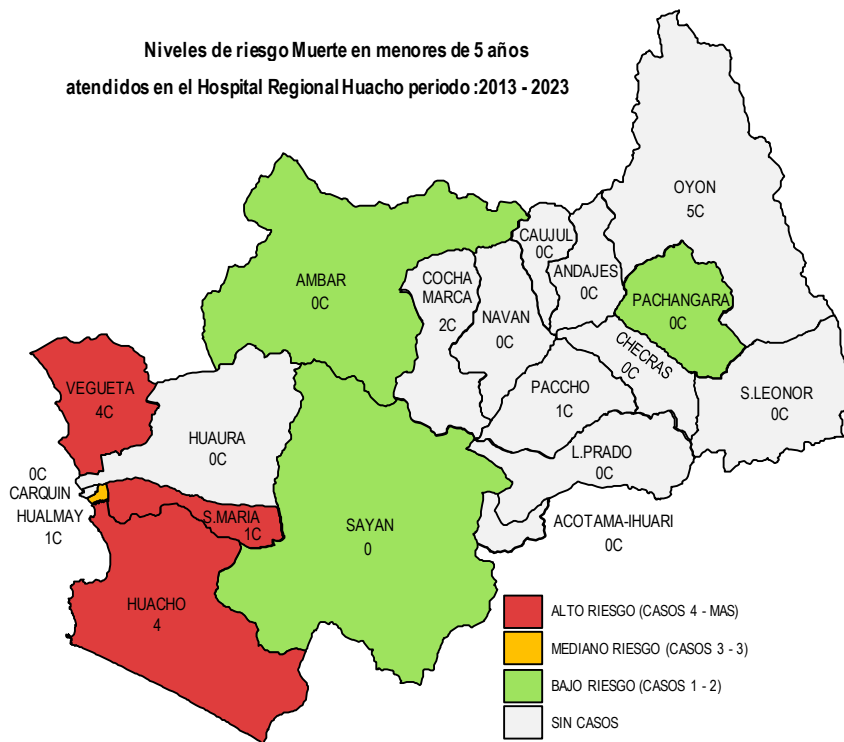


Fuente: Base de Datos Notiweb Hospital Regional Huacho

Muerte en menores de 5 años por meses
atendidos en el Hospital Regional Huacho - periodo 2023 hasta la SE. N° 24

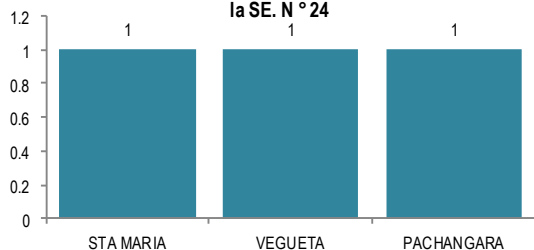


Niveles de riesgo Muerte en menores de 5 años
atendidos en el Hospital Regional Huacho periodo:2013 - 2023



Fuente: Base de Datos Notiweb Hospital Regional Huacho

Muerte en menores de 5 años por distritos
atendidos en el Hospital Regional Huacho - periodo 2023 hasta la SE. N° 24

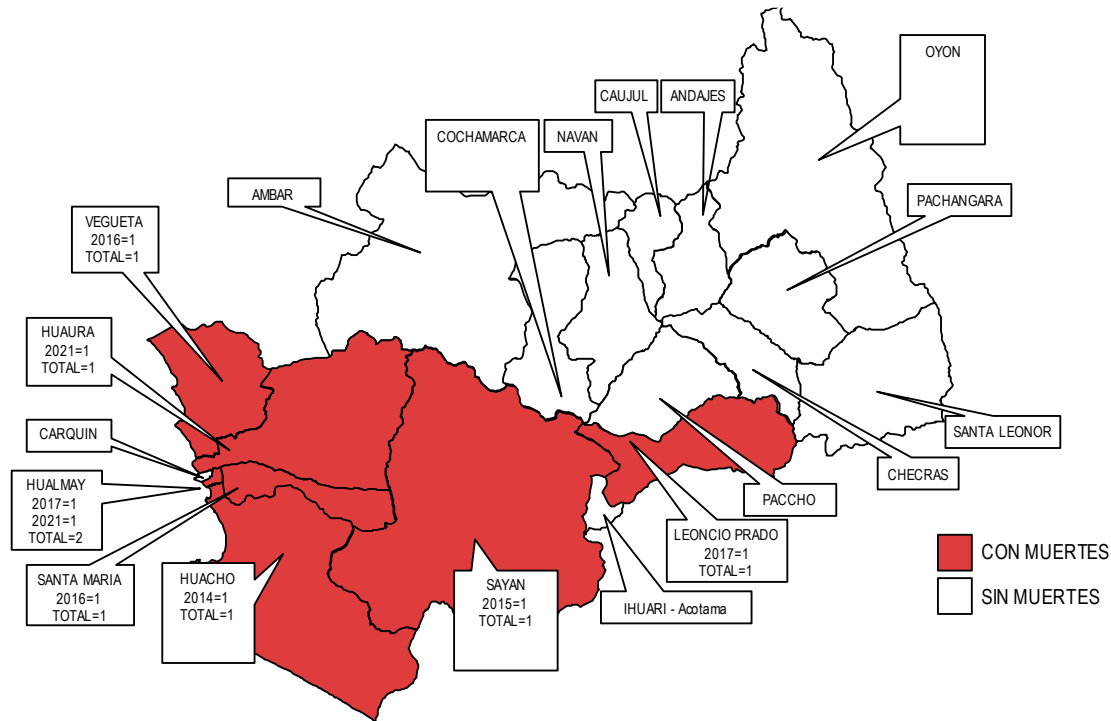


Fuente: Base de Datos Notiweb Hospital Regional Huacho



MUERTES MATERNAS TOTALES

ATENDIDAS EN EL HOSPITAL REGIONAL HUACHO 2013 - 2023 HASTA LA SE. N° 24



INCIDENCIA DE MUERTES MATERNAS TOTALES

ESCENARIOS	2013	2014	2015	2016	2017	2018	2019	2020	2021	2022	2023
PROV. HUAURA	0	1	1	2	2	0	0	0	2	0	0
PROV. OYON	0	0	0	0	0	0	0	0	0	0	0
ESC. ANDINO	0	0	0	0	1	0	0	0	0	0	0
ESC. COSTA	0	1	1	2	1	0	0	0	2	0	0
OTROS DISTRITOS	0	0	0	0	0	0	0	0	0	0	0
TOTAL MUERTES MATERNAS	0	1	1	2	2	0	0	0	2	0	0
MUERTE MATERNA DIRECTA	0	0	0	0	0	0	0	0	0	0	0
MUERTE MATERNA INDIRECTA	0	0	1	0	1	0	0	0	1	0	0
MUERTE MATERNA INCIDENTAL	0	0	0	0	0	0	0	0	0	0	0
TASA DE MUERTE MATERNA	0	13.62	13.77	27.86	22.22	0	0	0	28.41	0	-

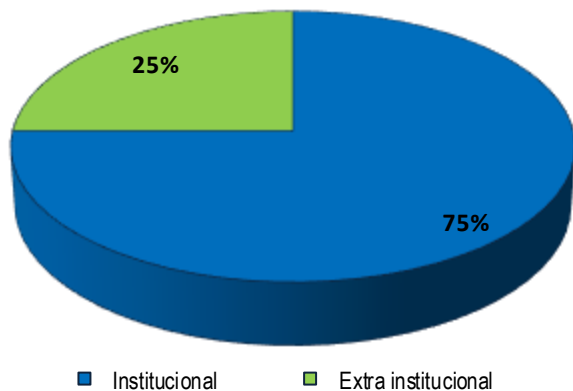
Fuente: Base de datos Módulo de Vigilancia Materna del Hospital Regional Huacho

T.I.A. 10000 HAB.

MUERTES MATERNAS TOTALES

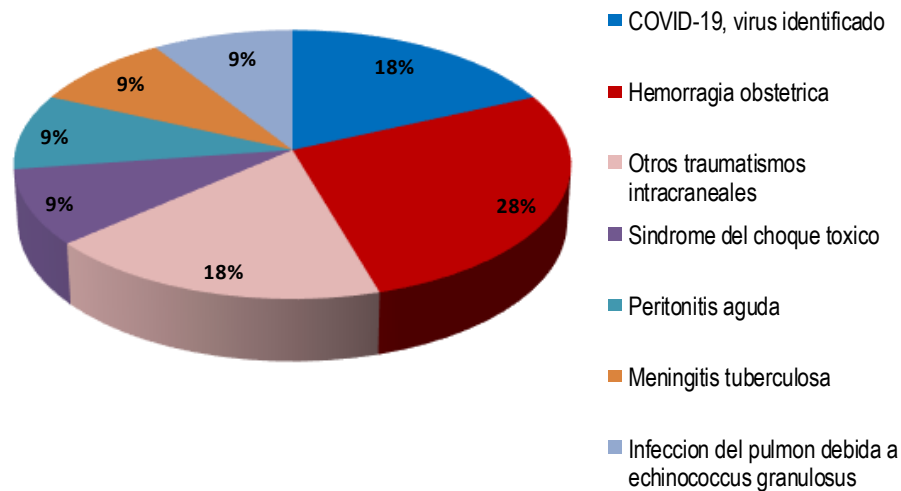
ATENDIDAS EN EL HOSPITAL REGIONAL HUACHO 2013 - 2023 HASTA LA SE. N° 24

Muerte Materna Institucional y Extraintitucional
atendidas en el Hospital Regional Huacho, periodo 2013 - 2023* hasta la SE. N° 24



Fuente: Base de datos Módulo de Vigilancia Materna del Hospital Regional Huacho

Causas de Muerte Materna
atendidas en el Hospital Regional Huacho, periodo 2013 - 2023* hasta la SE. N° 24



Fuente: Base de datos Módulo de Vigilancia Materna del Hospital Regional Huacho

HOSPITAL REGIONAL HUACHO



M.N. Edwin Suarez Alvarado

Director Ejecutivo

M.C. Fredy Cabrera Arguelles

Sub Director Ejecutivo

Lic. Gabriela Mabel Jiménez Quinteros

Jefe de la Unidad de Epidemiología y Salud Ambiental

Lic. Doris Emperatriz Aguirre Chumbes

Jefe del Área de Epidemiología

Equipo del Área Epidemiología

Lic. Irene Rojas Carlos

Lic. Deissy Antonio Nicho

Lic. Giuliana Garcia La Rosa

Lic. Zully Racacha Valentín

Lic. Nohely Perez Salvador

Ing. Mercedes Silvia Mendoza Cueva

Tec. Adm. Percy Castillo Nolasco