



SALA SITUACIONAL DE INFORMACIÓN DINÁMICA

HOSPITAL REGIONAL HUACHO

**UNIDAD DE EPIDEMIOLOGÍA Y SALUD
AMBIENTAL**

SEMANA EPIDEMIOLÓGICA N° 25

HUACHO - 2023



PRESENTACIÓN



La Sala Situacional de Salud, es una publicación oficial de la Dirección Ejecutiva del Hospital Huacho Huaura Oyón y SBS a través de la Unidad de Epidemiología y Salud Ambiental. Este sistema se encuentra insertado en la Red Nacional de Epidemiología (RENACE) del Ministerio de Salud.

La información contenida en este segmento publicado es definida como INFORMACION DINAMICA y forma parte de la estructura de la Sala Situacional, sujeta a modificaciones en semanas epidemiológicas posteriores sustentado por el ingreso de nuevos casos que por criterio de fecha de inicio de enfermedad puedan ubicarse en semanas anteriores.

La fuente de datos es el registro semanal de enfermedades y eventos sujetos a notificación inmediata o semanal, la Semana Epidemiológica inicia el día domingo de cada semana y concluye el día sábado siguiente.

Ponemos a su disposición de este aporte seguros de cumplir con unas de las funciones de la Salud Pública inherentes con la epidemiología.

Atentamente

Gabriela Mabel Jiménez Quinteros

Jefe de la Unidad de Epidemiología y Salud Ambiental

VIGILANCIA DE FEBRILES

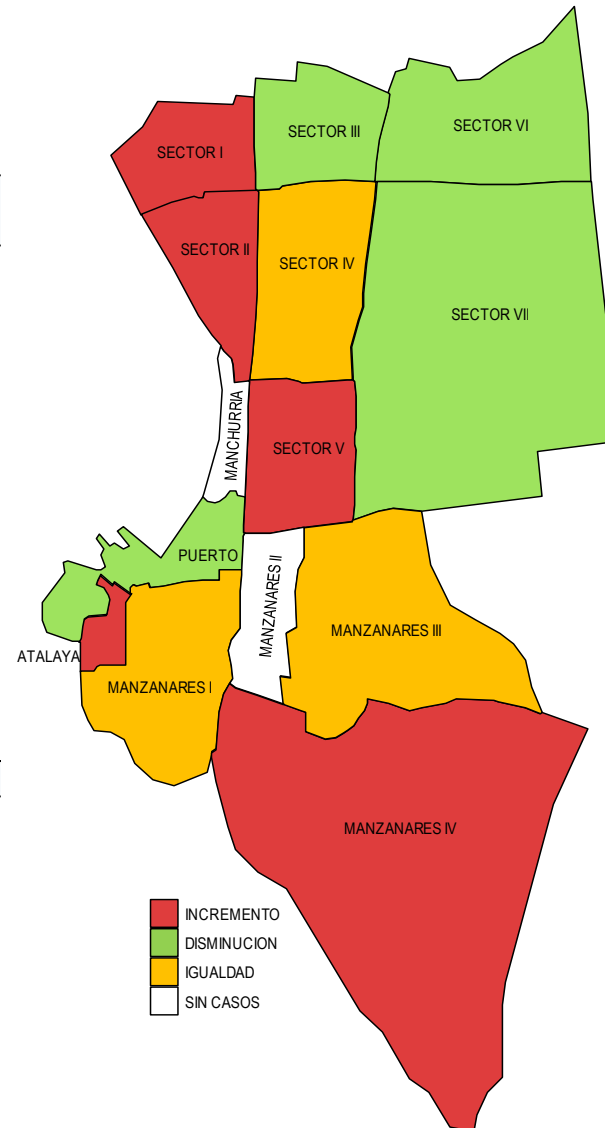
ATENDIDOS EN EL HOSPITAL REGIONAL HUACHO HASTA LA SE. N° 25- 2023

Incremento de febriles por sectores del distrito de Huacho
atendidos en el Hospital Regional Huacho hasta la SE. N° 25 - 2023

Tasa de variación de Febriles
Localidades del distrito de Huacho
atendidos en el Hospital Regional Huacho acumulado a la SE. N° 25 - 2023

Localidades	Semanas Epidemiológicas		Acum.	Tasa de Variación
	24	25		
SECTOR I	5	11	324	120.0
SECTOR II	11	12	218	9.1
SECTOR III	10	1	225	-90.0
SECTOR IV	14	14	362	0.0
SECTOR V	7	12	168	71.4
SECTOR VI	5	4	99	-20.0
SECTOR VII	7	3	256	-57.1
MANZANARES I	3	3	82	0.0
MANZANARES II	0	0	14	0.0
MANZANARES III	1	1	13	0.0
MANZANARES IV	1	3	120	200.0
MANCHURRIA	0	0	43	0.0
PUERTO	1	0	45	-100.0
ATALAYA	0	1	50	100.0
Total	65	65	2019	0.0

Fuente: Registro hospitalario de febriles.



Fuente: Registro hospitalario de febriles.



VIGILANCIA DE FEBRILES ATENDIDOS EN EL HOSPITAL REGIONAL HUACHO HASTA LA SE. N° 25- 2023

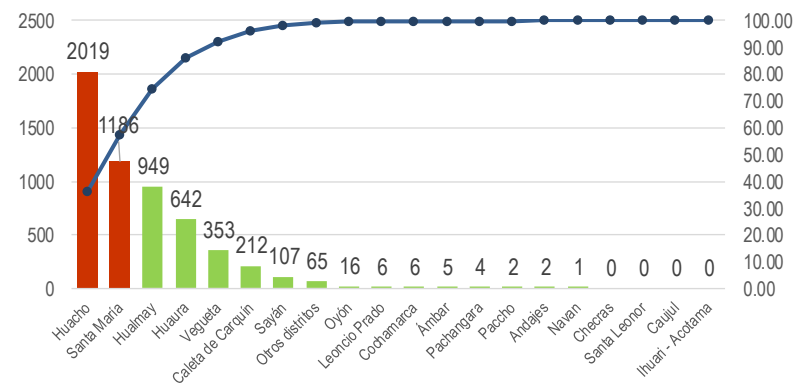


Febriles por distrito de procedencia y grupo edad
atendidos en el Hospital Regional Huacho hasta a la SE. 25 - 2023

Distrito	Acumulado hasta la semana epidemiológica N° 25							(%)
	men1a.	1-4a.	5-9a.	10-19a.	20-59a.	60 a más	Total	
Huacho	155	485	532	288	478	81	2019	36.22%
Ámbar	1	1	1	0	1	1	5	0.09%
Caleta de Carquín	30	50	51	27	48	6	212	3.80%
Checras	0	0	0	0	0	0	0	0.00%
Hualmay	82	253	230	157	198	29	949	17.02%
Huaura	79	201	123	84	128	27	642	11.52%
Leoncio Prado	0	4	0	1	0	1	6	0.11%
Paccho	0	0	0	0	1	1	2	0.04%
Santa María	104	348	315	150	219	50	1186	21.27%
Sayán	13	42	15	14	19	4	107	1.92%
Vegueta	38	129	82	32	61	11	353	6.33%
Oyón	0	3	5	2	4	2	16	0.29%
Andajes	0	0	0	0	1	1	2	0.04%
Cochamarca	1	1	1	1	2	0	6	0.11%
Navan	1	0	0	0	0	0	1	0.02%
Pachangara	1	1	1	0	1	0	4	0.07%
Otros distritos	2	22	17	3	20	1	65	1.17%
Total Febriles	507	1540	1373	759	1181	215	5575	100.00
Proporción	9.09	27.62	24.63	13.61	21.18	3.86	100.00	

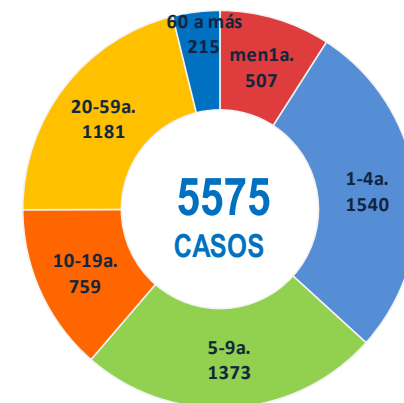
Fuente: Registro hospitalario de febriles.

Incidencia de febriles por distrito de procedencia
atendidos en el Hospital Regional Huacho hasta a la SE. 25 - 2023



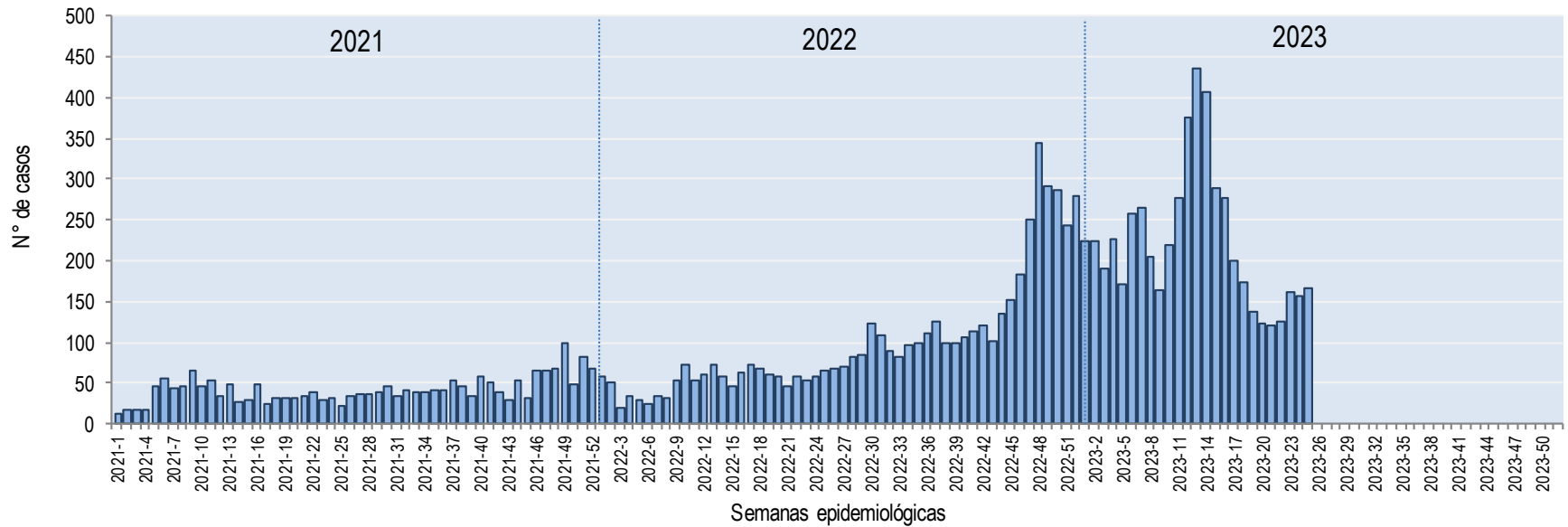
Fuente: Base de Datos Notiweb Hospital Regional Huacho

Casos de febriles por grupo etáreo
atendidos en el Hospital Regional Huacho hasta a la SE. 25 - 2023

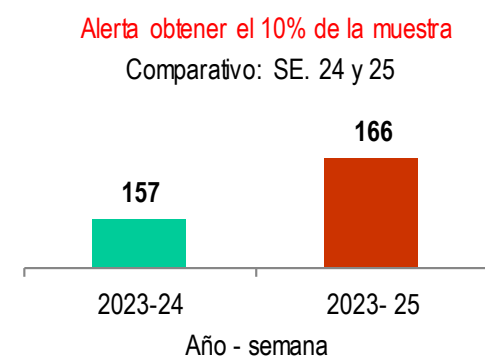
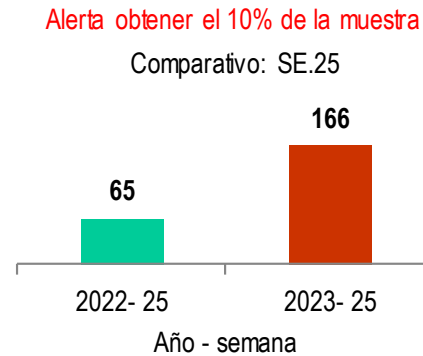
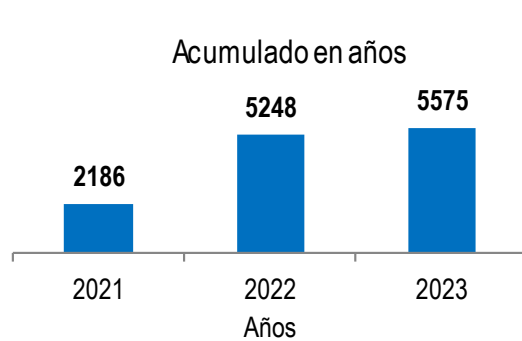


Fuente: Registro hospitalario de febriles

CURVA EPIDÉMICA SEMANAL DE FEBRILES ATENDIDOS EN EL HOSPITAL REGIONAL HUACHO PERIODO : 2021-2023

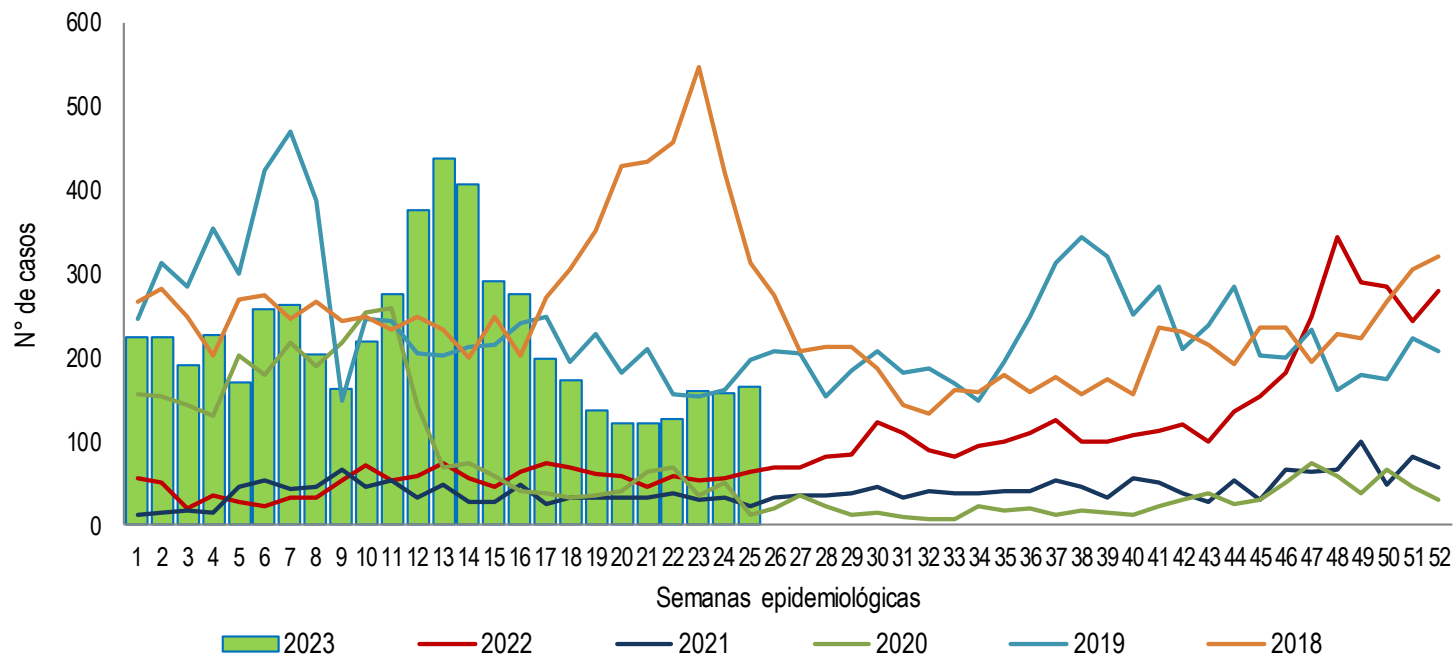


Fuente: Base de Datos Notiweb Hospital Regional Huacho

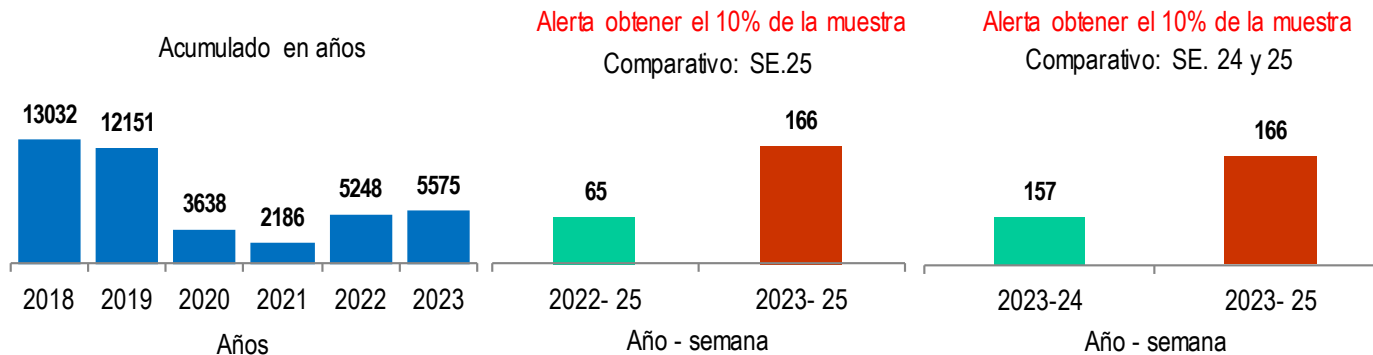


Fuente: Base de Datos Notiweb Hospital Regional Huacho

TENDENCIA SEMANAL DE FEBRILES ATENDIDOS EN EL HOSPITAL REGIONAL HUACHO PERIODO: 2018 – 2023



Fuente: Base de Datos Notiweb Hospital Regional Huacho



Fuente: Base de Datos Notiweb Hospital Regional Huacho



TENDENCIA Y TASA DE VARIACIÓN DE FEBRILES POR DISTRITOS ATENDIDOS EN EL HOSPITAL REGIONAL HUACHO PERIODO DEL 2018 – 2023 HASTA LA SE. 25



Provincia / Distritos	Casos atendidos en el HRH** a la semana epidemiológica N° 25							Tasa de Variación	Proporción
	2018*	2019*	2020*	2021*	2022*	Promedio 2018* - 2022*	2023*		
Hospital Huacho Huaura Oyón	7352	6115	2814	860	1271	3682	5510	49.6	-
Prov. Huaura	7323	6086	2794	855	1267	3665	5481	49.5	99.5
Huacho	2872	2317	1021	356	483	1410	2019	43.2	36.6
Ámbar	5	6	3	1	0	3	5	66.7	0.1
Carquín	229	264	104	24	47	134	212	58.2	3.8
Checras	0	0	0	0	0	0	0	0.0	0.0
Hualmay	1224	1022	505	125	209	617	949	53.8	17.2
Huaura	868	659	347	101	154	426	642	50.7	11.7
L. Prado	4	6	5	0	1	3	6	100.0	0.1
Paccho	8	3	8	0	3	4	2	-50.0	0.0
S. Leonor	0	1	1	1	0	1	0	-100.0	0.0
S. María	1389	1234	531	183	257	719	1186	65.0	21.5
Sayán	181	159	83	9	36	94	107	13.8	1.9
Vegueta	543	415	186	55	77	255	353	38.4	6.4
Prov. Oyón	27	28	16	5	4	16	29	81.3	0.5
Oyón	20	15	7	2	2	9	16	77.8	0.3
Andajes	0	1	0	0	0	0	2	100.0	0.0
Caujul	0	1	0	0	0	0	0	0.0	0.0
Cochamarca	2	6	4	0	0	2	6	200.0	0.1
Naván	0	1	1	0	0	0	1	100.0	0.0
Pachangará	5	4	4	3	2	4	4	0.0	0.1
Ihuari - Acotama	2	1	4	0	0	1	0	-100.0	0.0
Otros distritos	97	114	57	19	28	63	65	3.2	-

Fuente: Base de Datos Notiweb Hospital Regional Huacho

* acumulado hasta la SE. N° 25

HRH**: Hospital Regional Huacho



BROTOS Y EMERGENCIAS ATENDIDOS EN EL HOSPITAL REGIONAL HUACHO HASTA LA SE. 25 -2023



EVENTOS	DIAGNÓSTICO	LUGAR	FECHA DE INICIO DE SÍNTOMAS 1	SE.	Nº CASOS	NOTIFICADO SIEPI- BROTOS	PRUEBAS DE LABORATORIO	INFORMACIÓN ADICIONAL
EVISAP	ETA	VEGUETA	02-01-23	1	2	SI Epi-Brotos 02-01-23	No aplica	<ul style="list-style-type: none">✓ Casos: 02 pacientes se intoxicaron al consumir pollo a la brasa guardado dos días anteriores.✓ Síntomas: náuseas, vómitos y desvanecimiento.✓ Actividades realizadas: investigación y vigilancia de los casos ingresados y nuevos casos.
EVISAP	ACCIDENTE DE TRÁNSITO	HUACHO	15-01-23	3	7	SI Epi-Brotos 16-01-23	No aplica	<ul style="list-style-type: none">✓ Casos: 07 accidentados.✓ Suceso del accidente: despiste de minivan.✓ 5 con alta médica y 2 con alta voluntaria.✓ Actividades realizadas: monitoreo vía telefónica.✓ Evento en investigación concluida.
BROTE	MPB	CARQUÍN	09-02-23	7	3	SI Epi-Brotos 12-02-23	No aplica Diag.Por Clínica	<ul style="list-style-type: none">✓ Casos: 03 pacientes identificados en el Hospital Regional Huacho.✓ Suceso del brote: distrito de Carquín, cuna " Comunal San Pedro".✓ Actividades realizadas: monitoreo vía telefónica.✓ Evento en investigación concluida.
EVISAP	ETA	VEGUETA	17-03-23	11	2	SI Epi-Brotos 17-03-23	No se realizo Diag.Por Clínica	<ul style="list-style-type: none">✓ Casos: 02 pacientes de intoxicaron alimentaria por cosumir atun.✓ Síntomas: nauseas, vómitos y fiebre✓ Actividades realizadas: investigación y vigilancia de los casos ingresados y búsqueda activa de nuevos casos.

Fuente: Base de Datos Notiweb Hospital Regional Huacho a la SE. 25*

1 = fecha de inicio de síntomas del primer caso



BROTOS Y EMERGENCIAS ATENDIDOS EN EL HOSPITAL REGIONAL HUACHO HASTA LA SE. 25 -2023



EVENTOS	DIAGNÓSTICO	LUGAR	FECHA DE INICIO DE SÍNTOMAS 1	SE.	Nº CASOS	NOTIFICADO SIEPI-BROTOS	PRUEBAS DE LABORATORIO	INFORMACIÓN ADICIONAL
BROTE	MPB	HUACHO	24-03-23	12	3	SI Epi-Brotos	No se realizo Diag.Por Clínica	<ul style="list-style-type: none">✓ Casos: 03 pacientes (11m,5 y 7a) con EMPB, que corresponden al mismo nucleo familiar.✓ Síntomas: Fiebre, lesiones maculopapulares y vesiculares en manos, pies y boca.✓ Actividades: Investigación, análisis, caracterización del brote y búsqueda activa✓ Evento en investigacion concluida
EVISAP	ACCIDENTE DE TRÁNSITO	HUACHO	03-04-23	14	16	SI Epi-Brotos	No aplica	<ul style="list-style-type: none">✓ N° afectados: 16 accidentados.✓ Tipo de accidente: Despiste de microbus.✓ Daños humanos leves, no se reporto hospitalizados, ni fallecidos .✓ Actividades realizadas: Investigacion, analisis.✓ Evento en investigación concluida.
EVISAP	ACCIDENTE DE TRÁNSITO	HUACHO	08-04-23	14	8	SI Epi-Brotos	No aplica	<ul style="list-style-type: none">✓ N° afectados: 8 accidentados.✓ Tipo de accidente: choque de automovil con camioneta.✓ Daños humanos, se reporto 4 hospitalizados, ningun fallecido.✓ Actividades realizadas: Investigacion, analisis.✓ Evento en investigación concluida.
EVISAP	ACCIDENTE DE TRÁNSITO	HUACHO	12-04-23	15	7	SI Epi-Brotos	No aplica	<ul style="list-style-type: none">✓ N° afectados: 7 accidentados.✓ Tipo de accidente: choque de automovil con camión.✓ Daños humanos, se reporto 3 hospitalizados, 1 fallecido.✓ Actividades realizadas: Investigacion, analisis.✓ Evento en investigación concluida.

Fuente: Base de Datos Notiweb Hospital Regional Huacho a la SE. 25*

1 = fecha de inicio de síntomas del primer caso



BROTOS Y EMERGENCIAS ATENDIDOS EN EL HOSPITAL REGIONAL HUACHO HASTA LA SE. 25 -2023



EVENTOS	DIAGNÓSTICO	LUGAR	FECHA DE INICIO DE SÍNTOMAS 1	SE.	Nº CASOS	NOTIFICADO SIEPI-BROTOS	PRUEBAS DE LABORATORIO	INFORMACIÓN ADICIONAL
BROTE	MPB	HUACHO	20-04-23	16	2	SI Epi-Brotos	No se realizo Diag.Por Clínica	<ul style="list-style-type: none">✓ Casos: 02 pacientes reportados al Hospital Regional Huacho.✓ Suceso del brote: distrito de Huacho, I.E. " Capullitos".✓ Actividades realizadas: intervención en la institución educativa y monitoreo vía telefónica.✓ Evento en investigación concluida.

Fuente: Base de Datos Notiweb Hospital Regional Huacho a la SE. 25*

1 = fecha de inicio de síntomas del primer caso

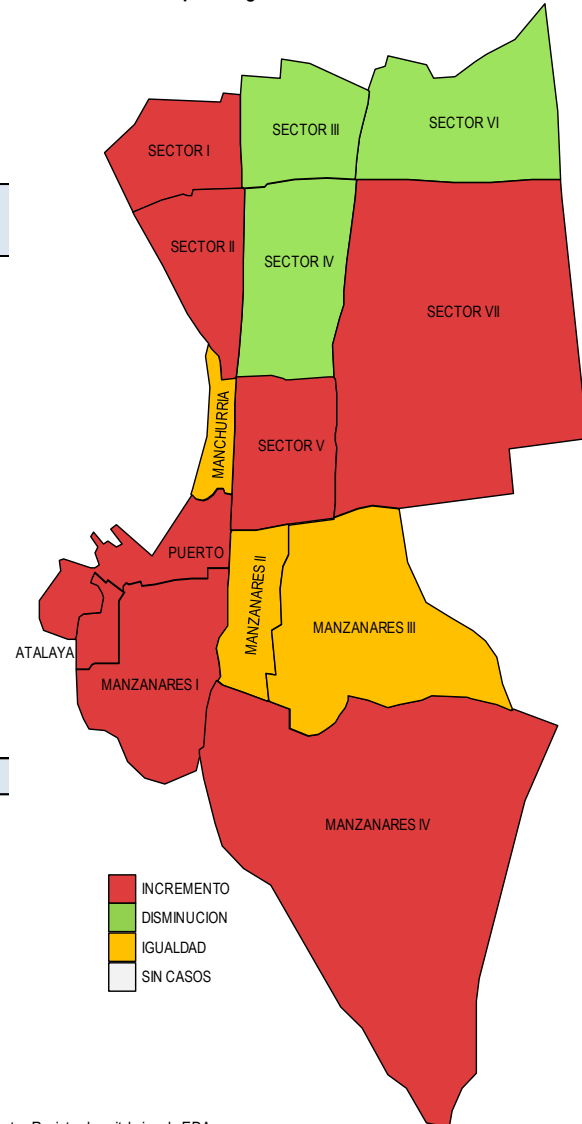
ENFERMEDADES DIARREICAS AGUDAS ATENDIDOS EN EL HOSPITAL REGIONAL HUACHO HASTA LA SE. 25 -2023

Incremento de EDAs por sectores del distrito de Huacho
atendidos en el Hospital Regional Huacho hasta la SE. N° 25 - 2023

Tasa de Variación de EDAs
Localidades del distrito de Huacho
atendidos en el Hospital Regional Huacho hasta la SE. N° 25 - 2023

Localidades	Semana		Acum.	Tasa de Variación
	SE. N° 24	SE. N° 25		
SECTOR I	4	5	98	25.00
SECTOR II	2	7	71	250.00
SECTOR III	4	0	78	-100.0
SECTOR IV	6	3	86	-50.0
SECTOR V	1	3	57	200.00
SECTOR VI	1	0	33	-100.0
SECTOR VII	0	1	80	100.00
MANZANARES I	0	5	21	100.00
MANZANARES II	0	0	5	0.0
MANZANARES III	0	0	5	0.0
MANZANARES IV	2	4	47	100.00
MANCHURRIA	0	0	12	0.0
PUERTO	1	2	19	100.00
ATALAYA	0	3	20	100.00
Total	21	33	633	57.14

Fuente: Registro hospitalario de EDAs



Fuente: Registro hospitalario de EDAs

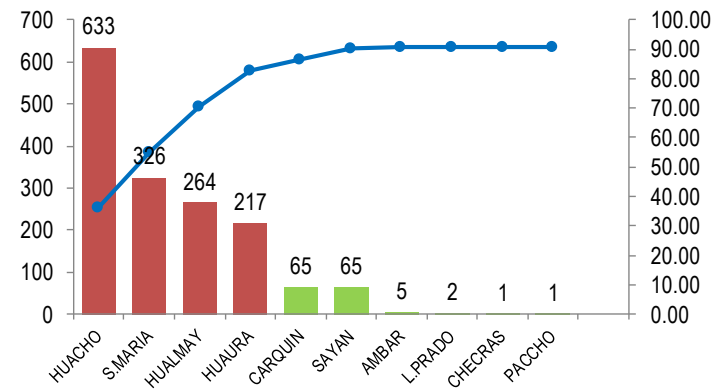
ENFERMEDADES DIARREICAS AGUDAS ATENDIDOS EN EL HOSPITAL REGIONAL HUACHO HASTA LA SE. 25 -2023

EDAs por distrito de procedencia y grupo edad
atendidos en el Hospital Regional Huacho hasta la SE. N° 25 - 2023

Distrito	Grupo etáreo			Total	(%)
	men1a.	1-4a.	5 a más		
Huacho	54	157	422	633	36.44%
Ámbar	2	3	0	5	0.29%
Caleta de Carquin	8	18	39	65	3.74%
Checras	0	1	0	1	0.06%
Hualmay	27	80	157	264	15.20%
Huaura	26	82	109	217	12.49%
Leoncio Prado	0	2	0	2	0.12%
Paccho	0	0	1	1	0.06%
Santa María	36	124	166	326	18.77%
Sayán	8	27	30	65	3.74%
Vegueta	20	49	57	126	7.25%
Oyón	0	4	5	9	0.52%
Cochamarca	0	0	1	1	0.06%
Pachangara	2	1	0	3	0.17%
Otros distritos	3	1	15	19	1.09%
Total	186	549	1002	1737	100.00
Proporción	10.71	31.61	57.69	100.00	

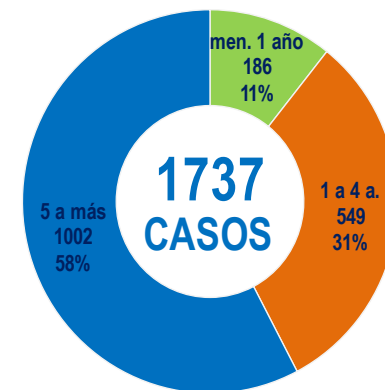
Fuente: Registro hospitalario de EDAs.

Casos de EDAs según distritos de procedencia
atendidos en el Hospital Regional Huacho hasta la SE. N° 25 - 2023



Fuente: Registro hospitalario de EDAs

Casos de EDAs por grupo etáreo
atendidos en el Hospital Regional Huacho hasta la SE. N° 25 - 2023



Fuente: Base de datos Notiweb Hospital Regional Huacho

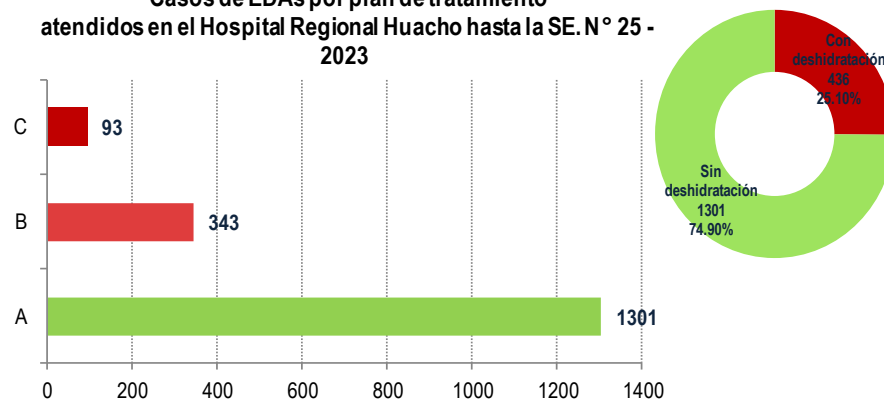
ENFERMEDADES DIARREICAS AGUDAS ATENDIDOS EN EL HOSPITAL REGIONAL HUACHO HASTA LA SE. N° 25 - 2023

EDAs por plan de tratamiento y grupo edad
atendidos en el Hospital Regional Huacho hasta la SE. N° 25 - 2023

Estado de deshidratación	Plan de Tratamiento	Grupo Etéreo				(%)
		men1a.	1-4a.	5 a más	TOTAL	
Sin deshidratación	A	151	425	725	1301	74.90
	B	13	72	258	343	19.75
Con deshidratación	C	21	52	20	93	5.35
Total		185	549	1003	1737	100.00

Fuente: Registro hospitalario de EDAs

Casos de EDAs por plan de tratamiento
atendidos en el Hospital Regional Huacho hasta la SE. N° 25 - 2023



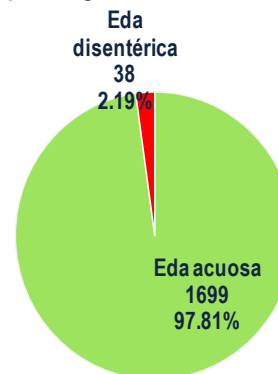
Fuente: Registro hospitalario de EDAs

EDAs por tipo y grupo edad
atendidos en el Hospital Regional Huacho hasta la SE. N° 25 - 2023

Diagnóstico	Grupo Etéreo				(%)
	men1a.	1-4a.	5 a más	TOTAL	
Eda acuosa	179	533	987	1699	97.81
Eda disintérica	6	16	16	38	2.19
Total	185	549	1003	1737	100.00

Fuente: Registro hospitalario de EDAs

Casos de EDAs por tipo y grupo edad
atendidos en el Hospital Regional Huacho hasta la SE. N° 25 - 2023



Fuente: Registro hospitalario de EDAs

ENFERMEDADES DIARREICAS AGUDAS ATENDIDOS EN EL HOSPITAL REGIONAL HUACHO HASTA LA SE. N° 25 - 2023

Variable	Edad	Semanas epidemiológicas													Acum.
		13	14	15	16	17	18	19	20	21	22	23	24	25	SE. 25
Episodios	men1a.	6	5	7	5	6	4	8	3	4	7	6	3	16	186
	1-4años	32	18	28	22	9	13	17	14	14	17	19	19	27	549
	< 5 años	38	23	35	27	15	17	25	17	18	24	25	22	43	735
	> 5 años	66	37	39	18	24	44	29	42	37	50	68	25	38	1002
Total		104	60	74	45	39	61	54	59	55	74	93	47	81	1737
Hospitalización	< 5 años	5	6	2	2	0	0	0	0	1	3	1	0	1	72
	> 5 años	2	0	0	1	0	0	0	0	0	0	0	0	0	19
Total		7	6	2	3	0	0	0	0	1	3	1	0	1	91
Tasa de Hospitalización x 1 episodios de EDA	< 5 años	13.16	26.09	5.71	7.41	0.00	0.00	0.00	0.00	5.56	12.50	4.00	0.00	2.33	9.80
	> 5 años	3.03	0.00	0.00	5.56	0.00	0.00	0.00	0.00	0.00	0.00	0.00	0.00	0.00	1.90
	Total	6.73	10.00	2.70	6.67	0.00	0.00	0.00	0.00	1.82	4.05	1.08	0.00	1.23	5.24
Defunciones	< 5 años	0	0	0	0	0	0	0	0	0	0	0	0	0	1
	> 5 años	0	0	0	0	0	0	0	0	0	0	0	0	0	1
Total		0	0	0	0	0	0	0	0	0	0	0	0	0	2
Tasa de Letalidad	< 5 años	0.00	0.00	0.00	0.00	0.00	0.00	0.00	0.00	0.00	0.00	0.00	0.00	0.00	1.39
	> 5 años	0.00	0.00	0.00	0.00	0.00	0.00	0.00	0.00	0.00	0.00	0.00	0.00	0.00	0.10
Total		0.00	0.00	0.00	0.00	0.00	0.00	0.00	0.00	0.00	0.00	0.00	0.00	0.00	2.20

Fuente: Base de datos Notiweb Hospital Regional Huacho



TENDENCIA Y TASA DE VARIACIÓN DE EDAs POR DISTRITOS ATENDIDOS EN EL HOSPITAL REGIONAL HUACHO PERIODO DEL 2018 – 2023 HASTA LA SE. N° 25



Provincia / Distritos	Casos atendidos en el HRH** a la semana epidemiológica N° 25							Tasa de Variación	Proporción
	2018*	2019*	2020*	2021*	2022*	Promedio 2018 - 2022	2023*		
Hospital Regional Huacho	1364	2959	829	668	856	1335	1718	28.7	-
Prov. Huaura	1356	2935	827	667	851	1327	1705	28.5	99.2
Huacho	563	1148	304	277	314	521	633	21.5	37.1
Ámbar	4	3	3	1	0	2	5	150.0	0.3
Carquín	44	80	13	18	31	37	65	75.7	3.8
Checras	0	2	1	0	0	1	1	0.0	0.1
Hualmay	195	467	146	94	130	206	264	28.2	15.5
Huaura	162	355	87	91	99	159	217	36.5	12.7
L. Prado	0	4	1	2	0	1	2	100.0	0.1
Paccho	4	1	4	0	3	2	1	-50.0	0.1
S. Leonor	0	1	0	0	1	0	0	0.0	0.0
S. María	226	573	177	128	180	257	326	26.8	19.1
Sayán	48	73	33	13	24	38	65	71.1	3.8
Vegueta	110	228	58	43	69	102	126	23.5	7.4
Prov. Oyón	8	24	2	1	5	8	13	62.5	0.8
Oyón	6	16	2	0	3	5	9	80.0	69.2
Andajes	0	0	0	0	1	0	0	0.0	0.0
Caujul	0	2	0	0	0	0	0	0.0	0.0
Cochamarca	1	3	0	0	0	1	1	0.0	7.7
Naván	1	2	0	0	0	1	0	-100.0	0.0
Pachangará	0	1	0	1	1	1	3	200.0	23.1
Ihuari - Acotama	0	0	0	0	0	0	0	0.0	-
Otros distritos	18	67	16	14	24	28	19	-32.1	-

Fuente: Base de datos Notiweb Hospital Regional Huacho

* acumulado hasta la SE. N° 25

HRH**: Hospital Regional Huacho

INFECCIONES RESPIRATORIAS AGUDAS

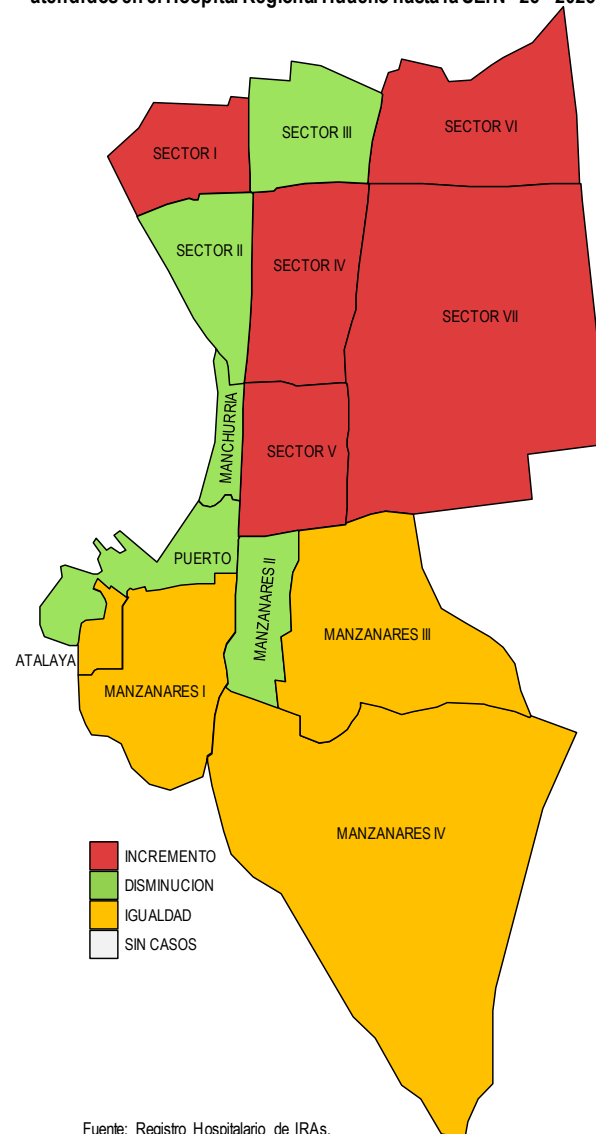
ATENDIDOS EN EL HOSPITAL REGIONAL HUACHO HASTA LA SE. N° 25 - 2023

Tasa de Variación de Iras
Localidades del distrito de Huacho
atendidos en el Hospital Regional Huacho hasta la SE. N° 25 - 2023

Localidades	Semana		Acum.	Tasa de Variación
	SE N° 24	SE N° 25		
SECTOR I	2	5	89	150.0
SECTOR II	8	3	82	-62.5
SECTOR III	4	3	85	-25.0
SECTOR IV	4	8	149	100.0
SECTOR V	3	7	69	133.3
SECTOR VI	1	2	43	100.0
SECTOR VII	2	3	95	50.0
MANZANARES I	1	1	36	0.0
MANZANARES II	2	0	6	-100.0
MANZANARES III	0	0	2	0.0
MANZANARES IV	0	0	34	0.0
MANCHURRIA	1	0	16	-100.0
PUERTO	2	0	16	-100.0
ATALAYA	0	0	21	0.0
HORNILLOS	0	0	3	0.0
TOTAL	30	32	746	6.7

Fuente: Registro Hospitalario de IRAs.

Incremento de Iras por sectores del distrito de Huacho
atendidos en el Hospital Regional Huacho hasta la SE. N° 25 - 2023



Fuente: Registro Hospitalario de IRAs.

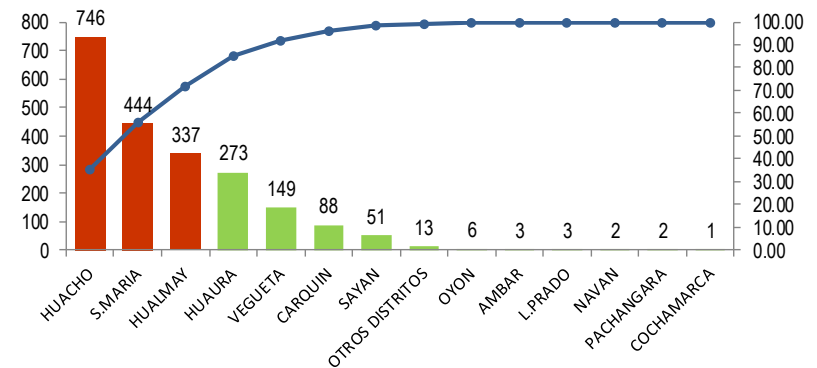
INFECCIONES RESPIRATORIAS AGUDAS ATENDIDOS EN EL HOSPITAL REGIONAL HUACHO HASTA LA SE. N° 25 - 2023

IRAs por distrito de procedencia y grupo edad
atendidos en el Hospital Regional Huacho hasta la SE. N° 25 - 2023

Distrito	Grupo etáreo			Total	(%)
	men2m.	2-11m.	1-4a.		
Huacho	26	178	542	746	35.22%
Ámbar	0	1	2	3	0.14%
Caleta de Carquín	3	29	56	88	4.15%
Hualmay	10	79	248	337	15.91%
Huaura	11	80	182	273	12.89%
Leoncio Prado	0	0	3	3	0.14%
Santa María	12	96	336	444	20.96%
Sayán	3	16	32	51	2.41%
Vegueta	9	30	110	149	7.03%
Oyón	1	3	2	6	0.28%
Cochamarca	0	1	0	1	0.05%
Navan	0	1	1	2	0.09%
Pachangara	0	0	2	2	0.09%
Otros distritos	0	2	11	13	0.61%
Total	75	516	1527	2118	100.00
Proporción	3.54	24.36	72.10	100.00	

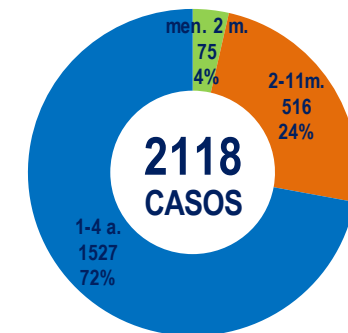
Fuente: Registro hospitalario de IRAs.

IRAs según distrito de procedencia
atendidos en el Hospital Regional Huacho hasta la SE. N° 25 - 2023



Fuente: Registro hospitalario de IRAs.

Casos de IRAs por grupo etáreo
atendidos en el Hospital Regional Huacho hasta la SE. N° 25 - 2023



Fuente: Base de Datos Notiw eb Hospital Regional Huacho



TABLA DE INDICADORES DE VIGILANCIA DE IRAs ATENDIDOS EN EL HOSPITAL REGIONAL HUACHO HASTA LA SE. N° 25 - 2023



Variables	SE. 13	SE. 14	SE. 15	SE. 16	SE. 17	SE. 18	SE. 19	SE. 20	SE. 21	SE. 22	SE. 23	SE. 24	SE. 25	ACUM A LA SE. 25
IRA < 5 años	158	161	123	123	111	101	102	79	104	63	87	69	101	2118
SOB/ASMA < 5 años	17	19	32	40	34	41	34	32	32	25	33	23	36	483
Neumonías < 5 años	0	1	1	1	2	2	1	0	1	2	1	1	1	21
Hospitalizados < 5 años	0	0	0	0	0	0	1	0	0	1	0	1	0	8
Tasa de hospitalización x 100	0.0	0.0	0.0	0.0	0.0	0.0	100.0	0.0	0.0	50.0	0.0	100.0	0.0	38.1
Defunciones < 5 años	0	0	0	0	0	0	0	0	0	1	0	0	0	2
Letalidad x 100	0.0	0.0	0.0	0.0	0.0	0.0	0.0	0.0	0.0	50.0	0.0	0.0	0.0	9.5
Neumonías > 60 años	3	3	3	4	0	1	1	2	6	2	2	2	1	48
Hospitalizados > 60 años	3	3	1	4	0	1	1	2	4	2	1	1	1	38
Tasa de hospitalización x 100	100.0	100.0	33.3	100.0	0.0	100.0	100.0	100.0	66.7	100.0	50.0	50.0	100.0	79.2
Defunciones > 60 años	1	1	1	1	0	0	0	0	3	2	2	2	1	23
Letalidad x 100	33.3	33.3	33.3	25.0	0.0	0.0	0.0	0.0	50.0	100.0	100.0	100.0	100.0	47.9

Fuente: Base de Datos Notiweb Hospital Regional Huacho



TENDENCIA Y TASAS DE VARIACIÓN DE IRAs POR DISTRITOS ATENDIDOS EN EL HOSPITAL REGIONAL HUACHO DEL 2018 – 2023 HASTA LA SE. N° 25



Provincia / Distritos	Casos atendidos en el HRH** a la semana epidemiológica N° 25							Tasa de variación	Proporción
	2018*	2019*	2020*	2021*	2022*	Promedio 2018 - 2022	2023*		
Hospital Regional Huacho	2482	2334	709	288	1723	1507	2105	39.7	-
Prov. Huaura	2470	2321	706	286	1714	1499	2094	39.7	99.5
Huacho	954	979	267	139	717	611	746	22.1	35.6
Ámbar	5	0	0	0	0	1	3	200.0	0.1
Carquín	86	104	25	9	55	56	88	57.1	4.2
Checras	1	0	0	0	0	0	0	0.0	0.0
Hualmay	407	358	114	34	238	230	337	46.5	16.1
Huaura	270	261	87	30	218	173	273	57.8	13.0
L.Prado	0	3	2	0	5	2	3	50.0	0.1
Paccho	1	0	0	0	1	0	0	0.0	0.0
S.Leonor	0	0	0	0	2	0	0	0.0	0.0
S.María	476	424	141	62	332	287	444	54.7	21.2
Sayán	66	41	19	2	36	33	51	54.5	2.4
Vegueta	204	151	51	10	110	105	149	41.9	7.1
Prov. Oyón	12	12	2	2	9	7	11	57.1	0.5
Oyón	9	4	1	2	3	4	6	50.0	54.5
Andajes	0	2	0	0	0	0	0	0.0	0.0
Caujul	0	1	0	0	0	0	0	0.0	0.0
Cochamarca	1	2	0	0	2	1	1	0.0	9.1
Navan	0	1	0	0	0	0	2	100.0	18.2
Pachangara	2	1	0	0	4	1	2	100.0	18.2
Ihuari - Acotama	0	1	1	0	0	0	0	0.0	-
Otros distritos	20	33	7	9	29	20	13	-35.0	-

Fuente: Base de Datos Notiweb Hospital Regional Huacho

* acumulado hasta la SE. 25

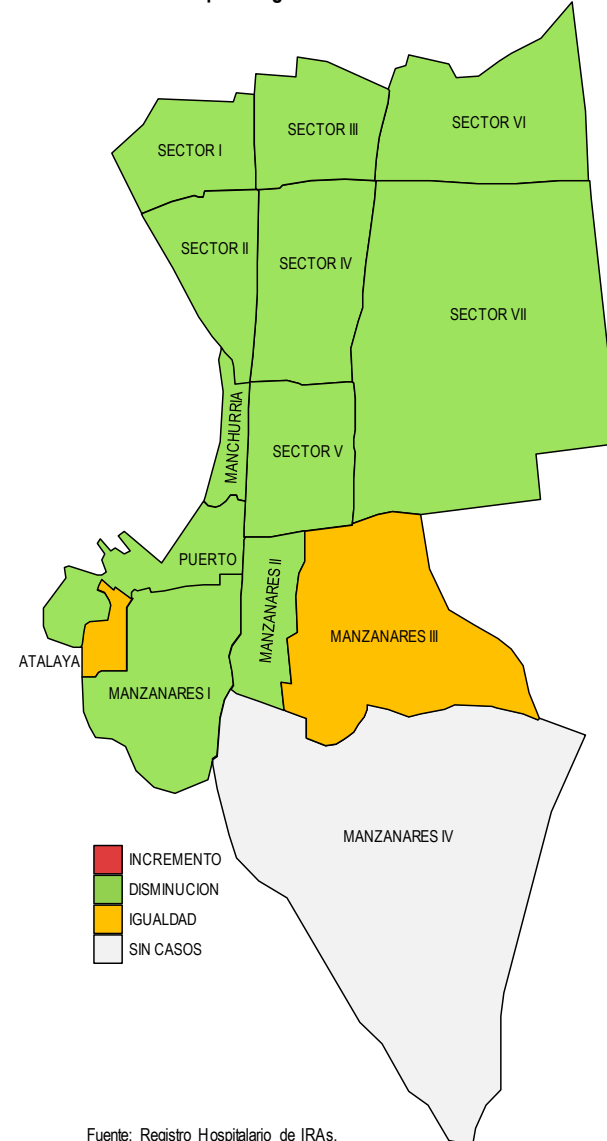
HRH**: Hospital Regional Huacho

Incremento de Neumonías por sectores del distrito de Huacho
atendidos en el Hospital Regional Huacho hasta la SE. N° 25 - 2023

Tasa de Variación de Neumonías
Localidades del distrito de Huacho
atendidos en el Hospital Regional Huacho hasta la SE. N° 25 - 2023

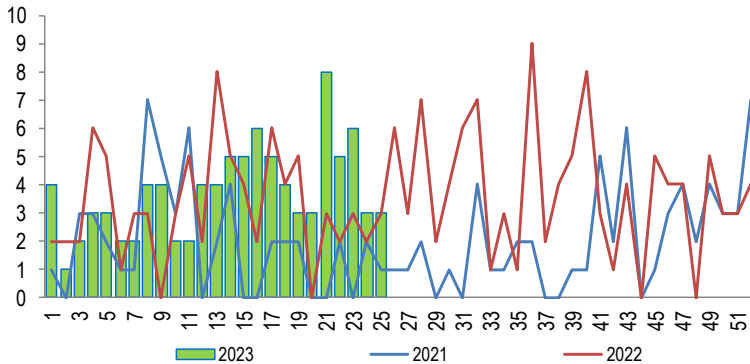
Localidades	Semana		Acum.	Tasa de Variación
	SE N° 24	SE N° 25		
SECTOR I	0	0	4	0.0
SECTOR II	0	0	5	0.0
SECTOR III	0	0	6	0.0
SECTOR IV	0	0	6	0.0
SECTOR V	0	1	2	100.0
SECTOR VII	0	0	2	0.0
MANZANARES I	0	0	1	0.0
MANZANARES II	0	0	1	0.0
MANZANARES III	1	0	1	-100.0
MANCHURRIA	0	0	1	0.0
PUERTO	0	0	2	0.0
ATALAYA	0	0	3	0.0
TOTAL	1	1	34	0.0

Fuente: Registro Hospitalario de IRAs.



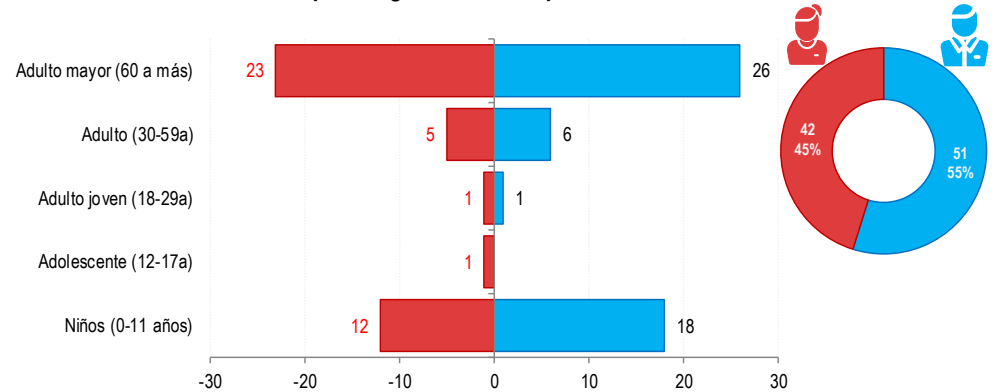
Fuente: Registro Hospitalario de IRAs.

Tendencia de Neumonía
atendidos en el Hospital Regional Huacho, periodo 2023 hasta la SE.N° 25



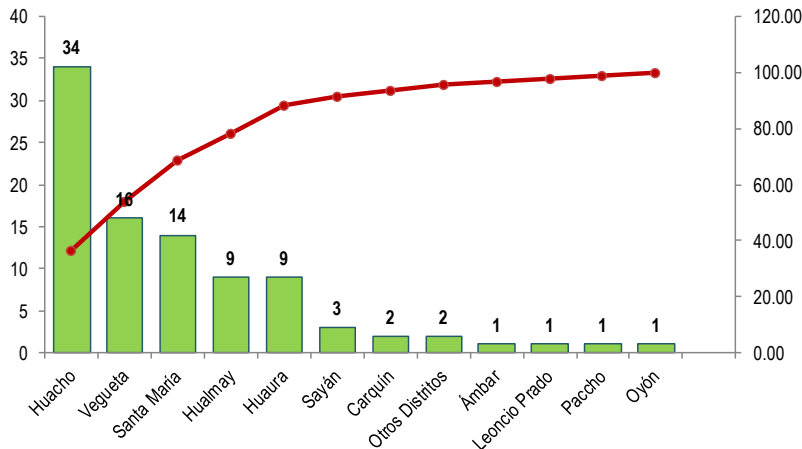
Fuente: Base de Datos Notiweb - Hospital Regional Huacho

Neumonía por grupo etáreo y sexo
atendidos en el Hospital Regional Huacho, periodo 2023 hasta la SE.N° 25



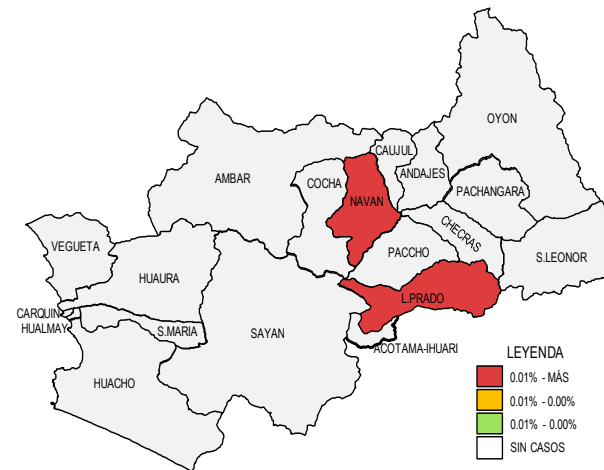
Fuente: Base de Datos Notiweb - Hospital Regional Huacho

Frecuencia acumulada de Neumonía por distritos
atendidos en el Hospital Regional Huacho, periodo 2023 hasta la SE.N° 25



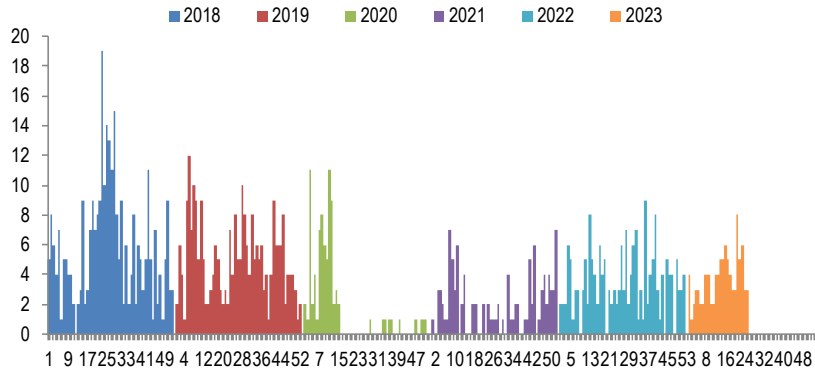
Fuente: Base de Datos Notiweb - Hospital Regional Huacho

Casos acumulados de Neumonía por distritos
atendidos en el Hospital Regional Huacho, periodo 2023 hasta la SE.N° 25



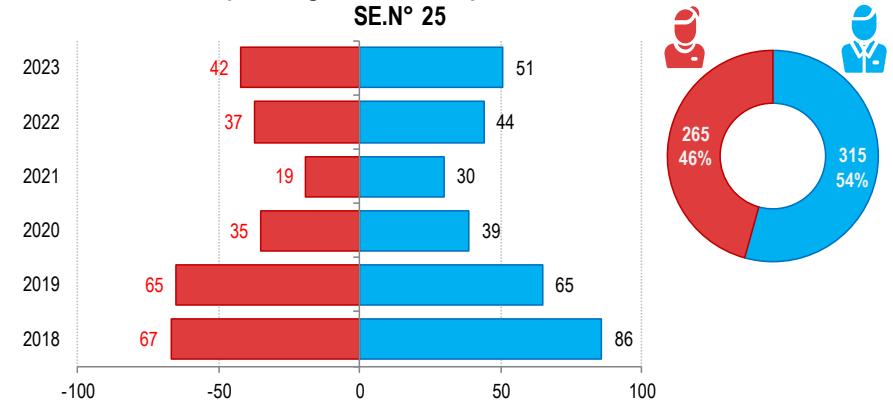
Fuente: Base de Datos Notiweb - Hospital Regional Huacho

Casos de Neumonía
atendidos en el Hospital Regional Huacho, periodo 2018* - 2023* hasta la SE.N° 25



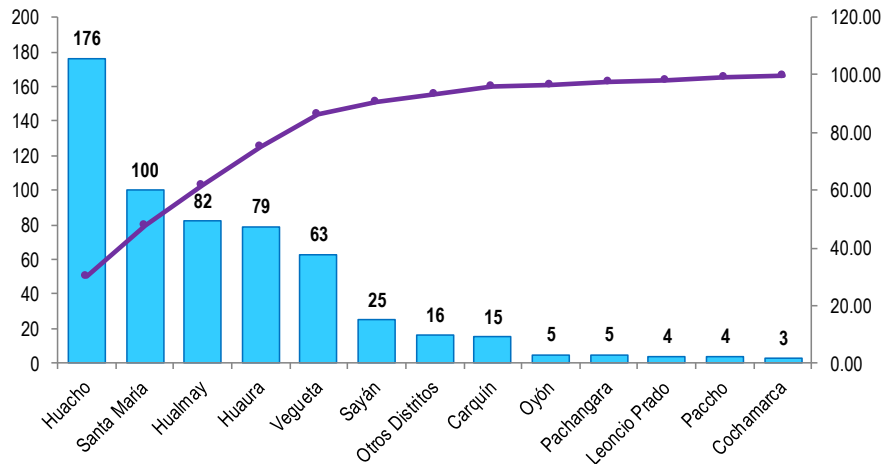
Fuente: Base de Datos Notiweb - Hospital Regional Huacho

Neumonía por grupo étnico y sexo
atendidos en el Hospital Regional Huacho, periodo 2018* - 2023* hasta la SE.N° 25



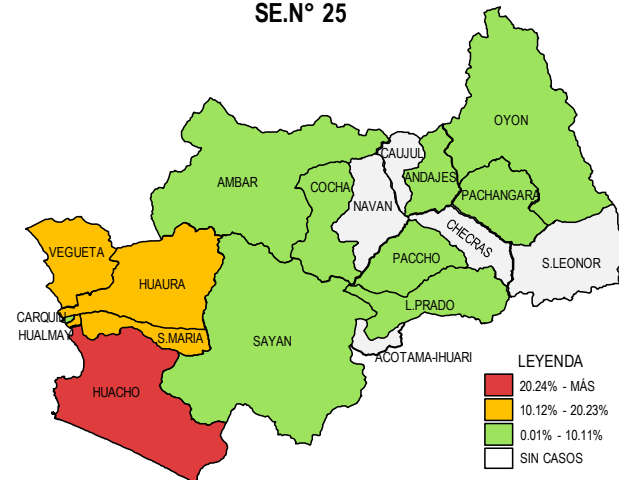
Fuente: Base de Datos Notiweb - Hospital Regional Huacho

Frecuencia acumulada de Neumonía por distritos
atendidos en el Hospital Regional Huacho, periodo 2018* - 2023* hasta la SE.N° 25



Fuente: Base de Datos Notiweb - Hospital Regional Huacho

Casos acumulados de Neumonía por distritos
atendidos en el Hospital Regional Huacho, periodo 2018* - 2023* hasta la SE.N° 25



Fuente: Base de Datos Notiweb - Hospital Regional Huacho



TENDENCIA Y TASAS DE VARIACIÓN E INCIDENCIA DE NEUMONÍA POR DISTRITOS ATENDIDOS EN EL HOSPITAL REGIONAL HUACHO DEL 2018 – 2023 HASTA LA SE. N° 25



Provincia / Distritos	Casos atendidos en el HRH* a la semana epidemiológica N° 25							Tasa de Variación	Proporción
	2018*	2019*	2020*	2021*	2022*	Promedio 2018 - 2022	2023*		
Hospital Regional Huacho	153	126	71	45	78	95	91	-3.8	-
Prov. Huaura	149	121	69	44	77	92	90	-2.2	98.9
Huacho	49	35	19	16	23	28	34	21.4	37.4
Ámbar	0	1	0	0	0	0	1	100.0	1.1
Carquin	5	4	2	0	2	3	2	-33.3	2.2
Checras	0	0	0	0	0	0	0	0.0	0.0
Hualmay	26	20	11	7	9	15	9	-40.0	9.9
Huaura	24	18	13	4	11	14	9	-35.7	9.9
L. Prado	1	2	0	0	0	1	1	0.0	1.1
Paccho	1	0	1	0	1	1	1	0.0	1.1
S. Leonor	0	0	0	0	0	0	0	0.0	0.0
S. María	26	19	14	11	16	17	14	-17.6	15.4
Sayán	6	6	2	4	4	4	3	-25.0	3.3
Vegüeta	11	16	7	2	11	9	16	77.8	17.6
Prov. Oyón	4	5	2	1	1	3	1	-66.7	1.10
Oyón	2	0	1	1	0	1	1	0.0	1.10
Andajes	0	1	0	0	0	0	0	0.0	0.00
Caujul	0	0	0	0	0	0	0	0.0	0.00
Cochamarca	1	1	1	0	0	1	0	-100.0	0.00
Navan	0	0	0	0	0	0	0	0.0	0.00
Pachangara	1	3	0	0	1	1	0	-100.0	0.00
Ihuari-Acotama	0	0	0	0	0	0	0	0.0	0.00
Otros Distritos	0	4	3	4	3	3	2	-33.3	-

Fuente: Base de Datos Notiweb - Hospital Regional Huacho

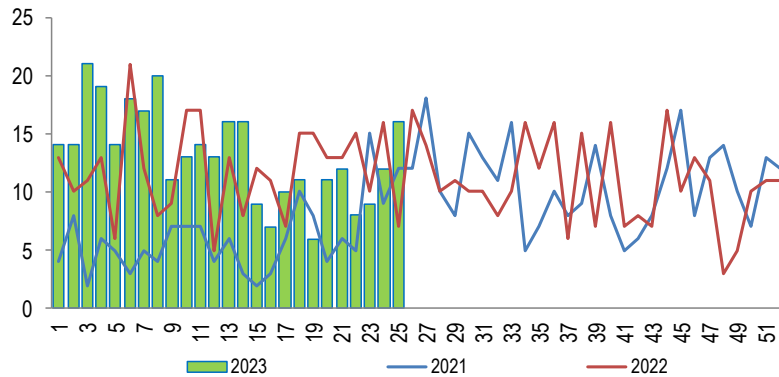
* acumulado hasta la SE. 25

HRH*: Hospital Regional Huacho

INTOXICACIÓN ALIMENTARIA

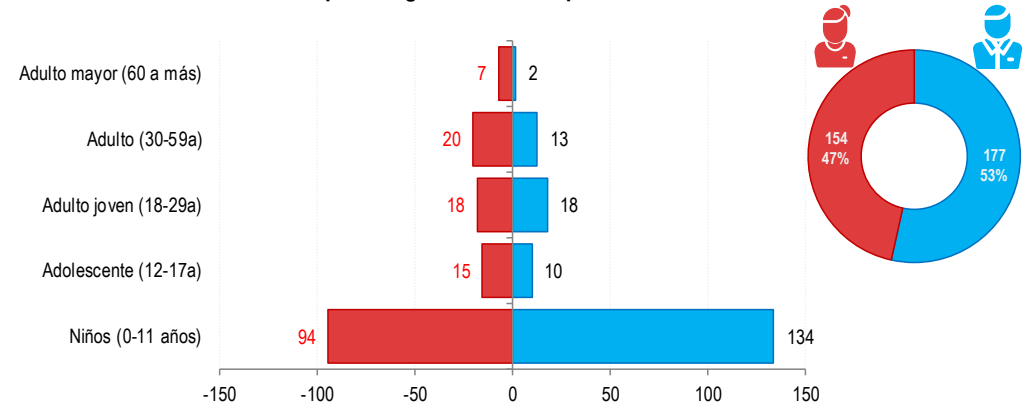
ATENDIDOS EN EL HOSPITAL REGIONAL HUACHO 2023 HASTA LA SE. N° 25

Tendencia de Intoxicación Alimentaria
atendidos en el Hospital Regional Huacho, periodo 2023 hasta la SE.N° 25



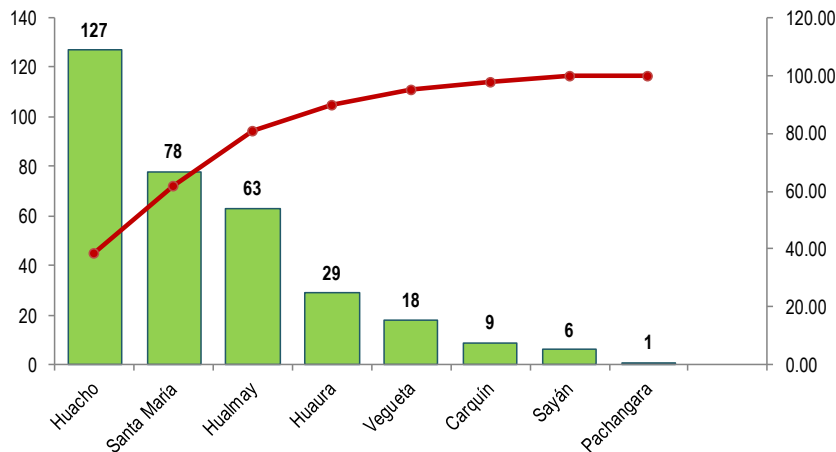
Fuente: Base de Datos Notiweb - Hospital Regional Huacho

Intoxicación Alimentaria por grupo etáreo y sexo
atendidos en el Hospital Regional Huacho, periodo 2023 hasta la SE.N° 25



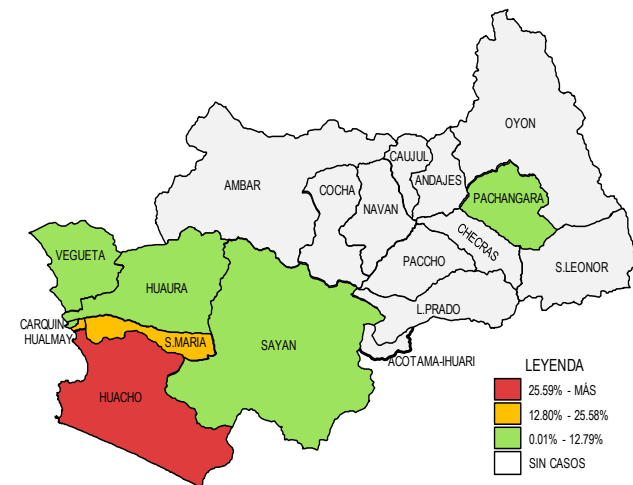
Fuente: Base de Datos Notiweb - Hospital Regional Huacho

Frecuencia acumulada de Intoxicación Alimentaria por distritos
atendidos en el Hospital Regional Huacho, periodo 2023 hasta la SE.N° 25



Fuente: Base de Datos Notiweb - Hospital Regional Huacho

Casos acumulados de Intoxicación Alimentaria por distritos
atendidos en el Hospital Regional Huacho, periodo 2023 hasta la SE.N° 25

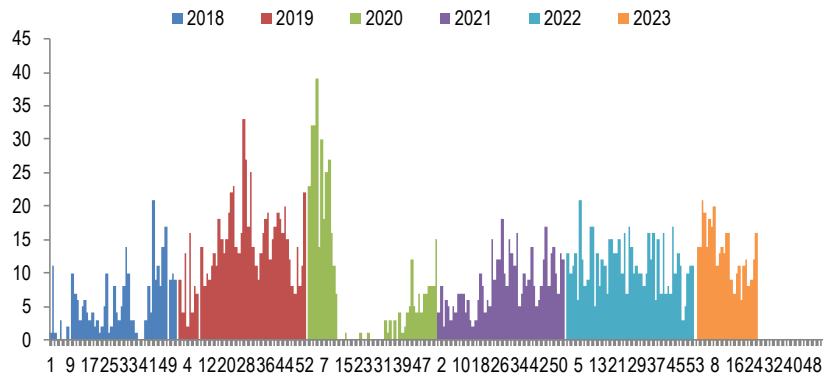


Fuente: Base de Datos Notiweb - Hospital Regional Huacho

INTOXICACIÓN ALIMENTARIA

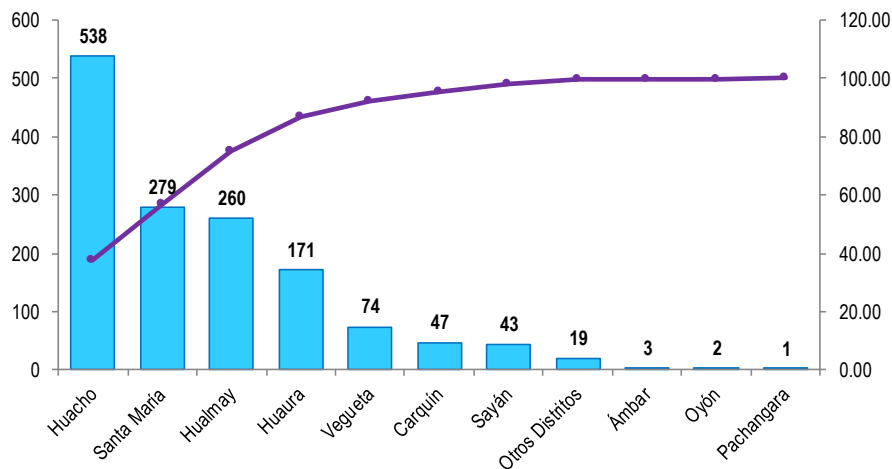
ATENDIDOS EN EL HOSPITAL REGIONAL HUACHO 2018 – 2023 HASTA LA SE. N° 25

Casos de Intoxicación Alimentaria
atendidos en el Hospital Regional Huacho, periodo 2018* - 2023* hasta la SE.N° 25



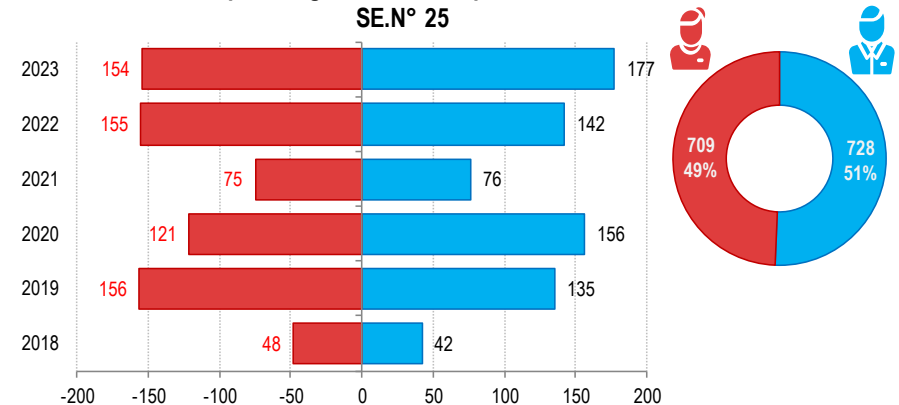
Fuente: Base de Datos Notiweb - Hospital Regional Huacho

Frecuencia acumulada de Intoxicación Alimentaria por distritos
atendidos en el Hospital Regional Huacho, periodo 2018* - 2023* hasta la SE.N° 25



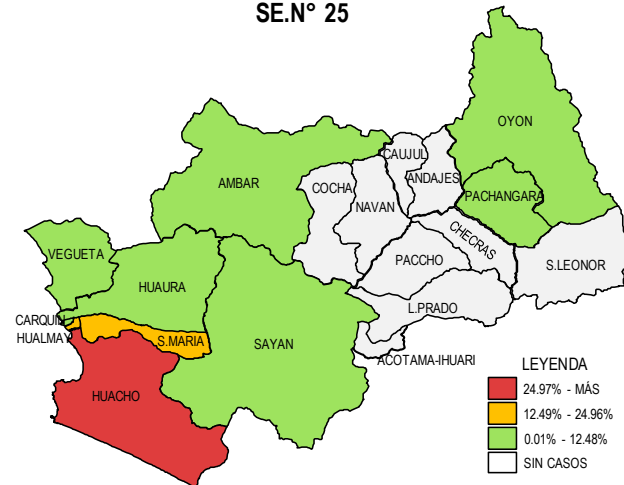
Fuente: Base de Datos Notiweb - Hospital Regional Huacho

Intoxicación Alimentaria por grupo etáreo y sexo
atendidos en el Hospital Regional Huacho, periodo 2018* - 2023* hasta la SE.N° 25



Fuente: Base de Datos Notiweb - Hospital Regional Huacho

Casos acumulados de Intoxicación Alimentaria por distritos
atendidos en el Hospital Regional Huacho, periodo 2018* - 2023* hasta la SE.N° 25



Fuente: Base de Datos Notiweb - Hospital Regional Huacho



TENDENCIA Y TASAS DE VARIACIÓN E INCIDENCIA DE INTOXICACIÓN ALIMENTARIA POR DISTRITOS ATENDIDOS EN EL HOSPITAL REGIONAL HUACHO DEL 2018 – 2023 HASTA LA SE. N° 25



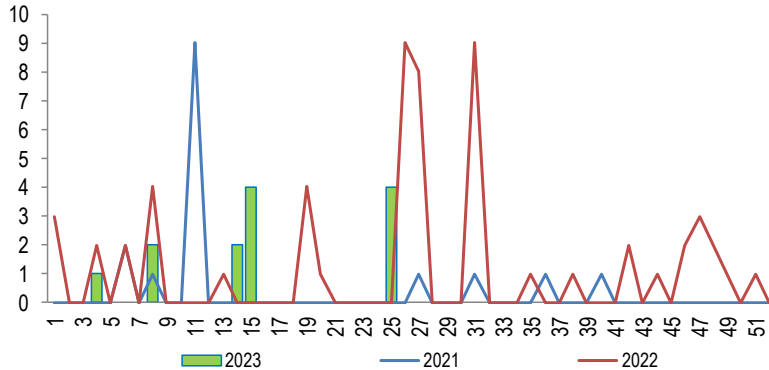
Provincia / Distritos	Casos atendidos en el HRH* a la semana epidemiológica N° 25							Tasa de Variación	Proporción
	2018*	2019*	2020*	2021*	2022*	Promedio 2018 - 2022	2023*		
Hospital Regional Huacho	90	289	269	147	292	217	331	52.3	-
Prov. Huaura	89	288	269	147	292	217	330	52.1	99.7
Huacho	37	109	71	66	128	82	127	54.9	38.4
Ámbar	0	0	3	0	0	1	0	-100.0	0.0
Carquin	1	11	10	3	13	8	9	12.5	2.7
Checras	0	0	0	0	0	0	0	0.0	0.0
Huarmay	11	48	57	24	57	39	63	61.5	19.0
Huaura	6	43	47	20	26	28	29	3.6	8.8
L. Prado	0	0	0	0	0	0	0	0.0	0.0
Paccho	0	0	0	0	0	0	0	0.0	0.0
S. Leonor	0	0	0	0	0	0	0	0.0	0.0
S. Maria	15	57	58	25	46	40	78	95.0	23.6
Sayán	13	11	5	1	7	7	6	-14.3	1.8
Vegüeta	6	9	18	8	15	11	18	63.6	5.4
Prov. Oyón	1	1	0	0	0	0	1	100.0	0.30
Oyón	1	1	0	0	0	0	0	0.0	0.00
Andajes	0	0	0	0	0	0	0	0.0	0.00
Caujul	0	0	0	0	0	0	0	0.0	0.00
Cochamarca	0	0	0	0	0	0	0	0.0	0.00
Navan	0	0	0	0	0	0	0	0.0	0.00
Pachangara	0	0	0	0	0	0	1	100.0	0.30
Ihuari-Acolama	0	0	0	0	0	0	0	0.0	0.00
Otros Distritos	0	2	8	4	5	4	0	-100.0	-

Fuente: Base de Datos Notiweb - Hospital Regional Huacho

* acumulado hasta la SE. 25

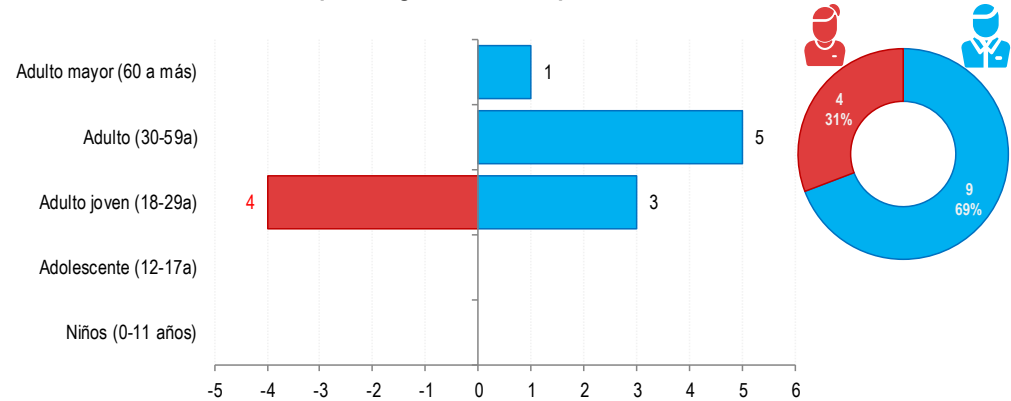
HRH**: Hospital Regional Huacho

Tendencia de Sífilis
atendidos en el Hospital Regional Huacho, periodo 2023 hasta la SE.N° 25



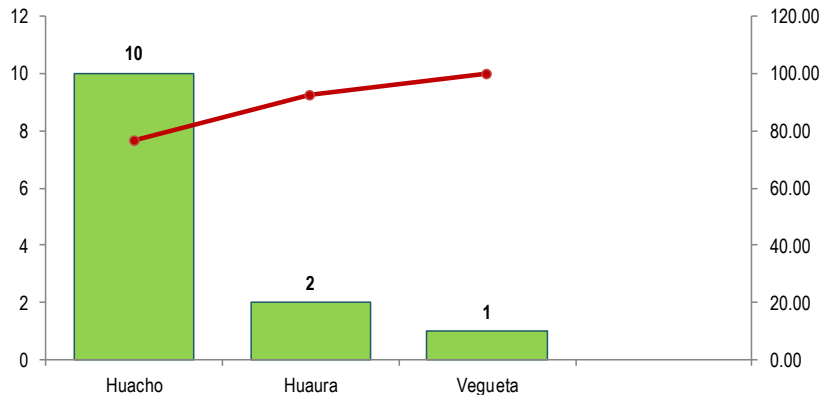
Fuente: Base de Datos Notiweb - Hospital Regional Huacho

Sífilis por grupo etáreo y sexo
atendidos en el Hospital Regional Huacho, periodo 2023 hasta la SE.N° 25



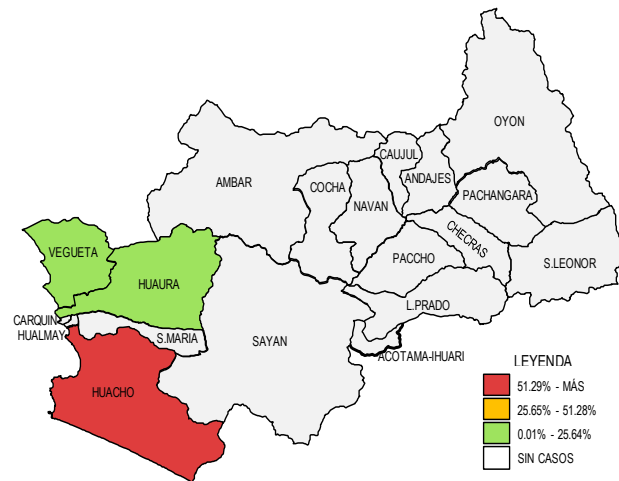
Fuente: Base de Datos Notiweb - Hospital Regional Huacho

Frecuencia acumulada de Sífilis por distritos
atendidos en el Hospital Regional Huacho, periodo 2023 hasta la SE.N° 25



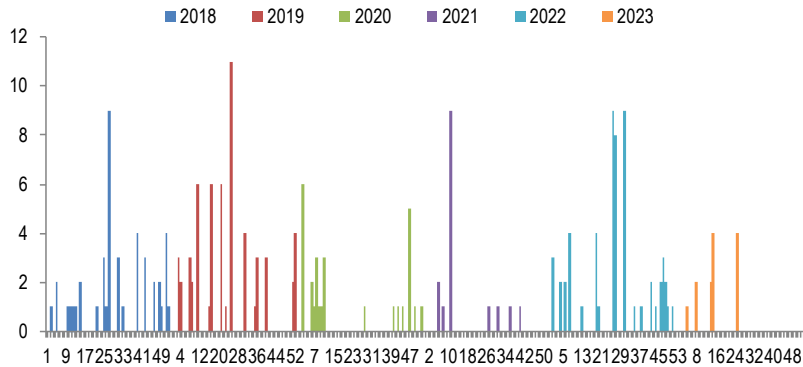
Fuente: Base de Datos Notiweb - Hospital Regional Huacho

Casos acumulados de Sífilis por distritos
atendidos en el Hospital Regional Huacho, periodo 2023 hasta la SE.N° 25



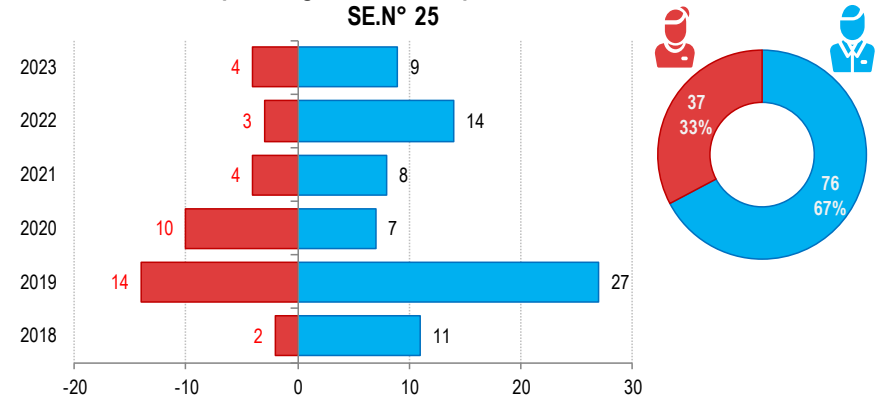
Fuente: Base de Datos Notiweb - Hospital Regional Huacho

Casos de Sífilis
atendidos en el Hospital Regional Huacho, periodo 2018* - 2023* hasta la SE.N° 25



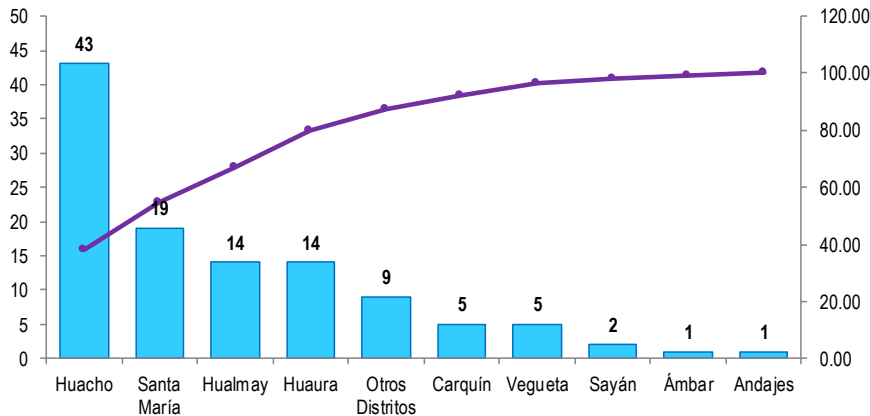
Fuente: Base de Datos Notiweb - Hospital Regional Huacho

Sífilis por grupo etéreo y sexo
atendidos en el Hospital Regional Huacho, periodo 2018* - 2023* hasta la SE.N° 25



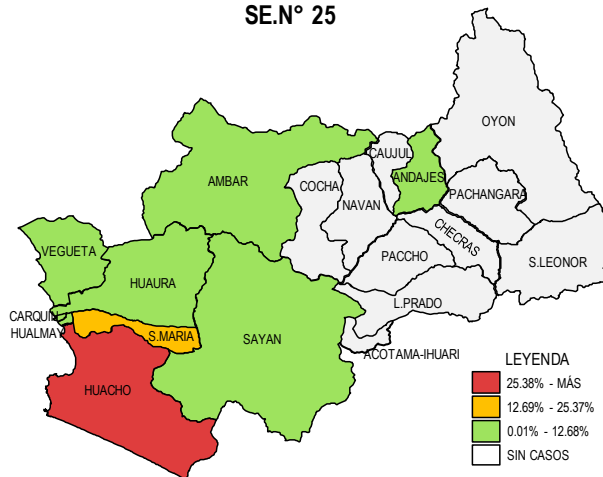
Fuente: Base de Datos Notiweb - Hospital Regional Huacho

Frecuencia acumulada de Sífilis por distritos
atendidos en el Hospital Regional Huacho, periodo 2018* - 2023* hasta la SE.N° 25



Fuente: Base de Datos Notiweb - Hospital Regional Huacho

Casos acumulados de Sífilis por distritos
atendidos en el Hospital Regional Huacho, periodo 2018* - 2023* hasta la SE.N° 25



Fuente: Base de Datos Notiweb - Hospital Regional Huacho



TENDENCIA Y TASAS DE VARIACIÓN E INCIDENCIA DE SÍFILIS POR DISTRITOS ATENDIDOS EN EL HOSPITAL REGIONAL HUACHO DEL 2018 – 2023 HASTA LA SE. N° 25



Provincia / Distritos	Casos atendidos en el HRH* a la semana epidemiológica N° 25							Tasa de Variación	Proporción
	2018*	2019*	2020*	2021*	2022*	Promedio 2018 - 2022	2023*		
Hospital Regional Huacho	12	35	16	12	16	18	13	-28.6	-
Prov. Huaura	12	35	15	12	16	18	13	-27.8	100.0
Huacho	3	15	6	5	4	7	10	42.9	76.9
Ámbar	1	0	0	0	0	0	0	0.0	0.0
Carquin	0	1	2	0	2	1	0	-100.0	0.0
Checras	0	0	0	0	0	0	0	0.0	0.0
Hualmay	4	4	2	2	2	3	0	-100.0	0.0
Huaura	3	4	2	1	2	2	2	0.0	15.4
L. Prado	0	0	0	0	0	0	0	0.0	0.0
Paccho	0	0	0	0	0	0	0	0.0	0.0
S. Leonor	0	0	0	0	0	0	0	0.0	0.0
S. Maria	1	7	3	4	4	4	0	-100.0	0.0
Sayán	0	1	0	0	1	0	0	0.0	0.0
Vegueta	0	3	0	0	1	1	1	0.0	7.7
Prov. Oyón	0	0	1	0	0	0	0	0.0	0.00
Oyón	0	0	0	0	0	0	0	0.0	0.00
Andajes	0	0	1	0	0	0	0	0.0	0.00
Caujul	0	0	0	0	0	0	0	0.0	0.00
Cochamarca	0	0	0	0	0	0	0	0.0	0.00
Navan	0	0	0	0	0	0	0	0.0	0.00
Pachangara	0	0	0	0	0	0	0	0.0	0.00
Ihuari-Acotama	0	0	0	0	0	0	0	0.0	0.00
Otros Distritos	1	6	1	0	1	2	0	-100.0	-

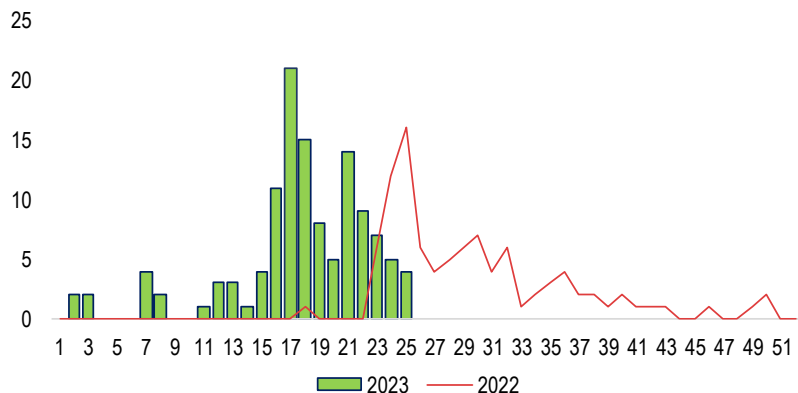
Fuente: Base de Datos Notiweb - Hospital Regional Huacho

* acumulado hasta la SE. 25

HRH**: Hospital Regional Huacho

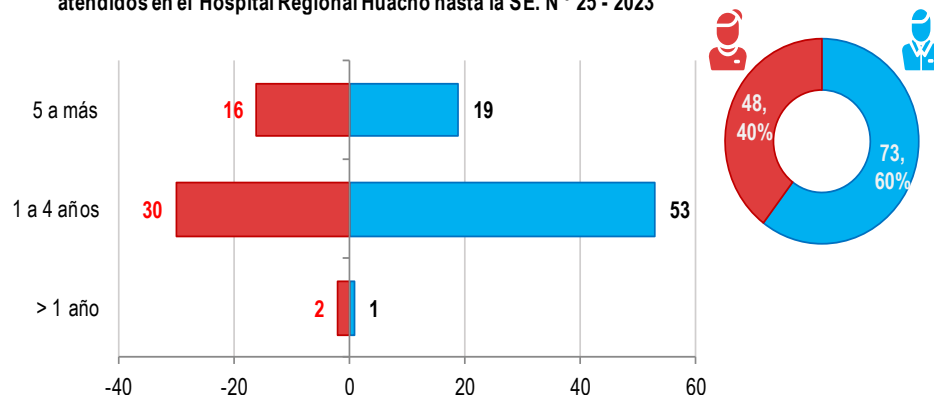
CASOS DE MANO PIE BOCA ATENDIDOS EN EL HOSPITAL REGIONAL HUACHO 2023 HASTA LA SE. N° 25

**Casos de Mano, Pie Boca por semanas epidemiológicas
atendidos en el Hospital Regional Huacho hasta la SE. N° 25 - 2023**



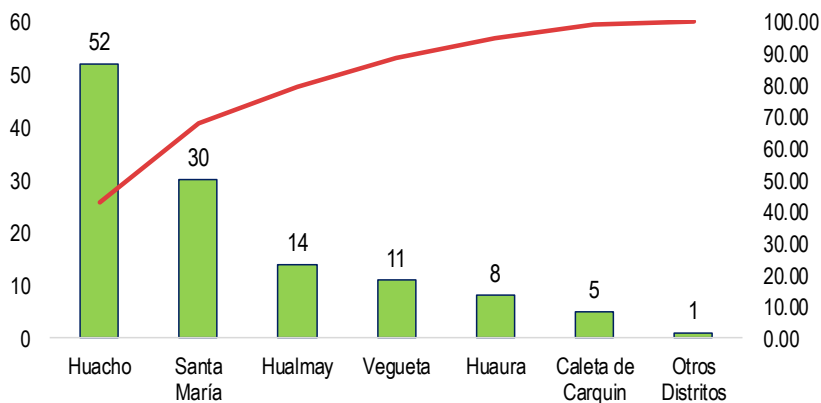
Fuente: Base de Datos MPB* del Hospital Regional Huacho
MBP*= Mano Pie Boca

**Casos de Mano Pie Boca por grupo etáreo y sexo
atendidos en el Hospital Regional Huacho hasta la SE. N° 25 - 2023**



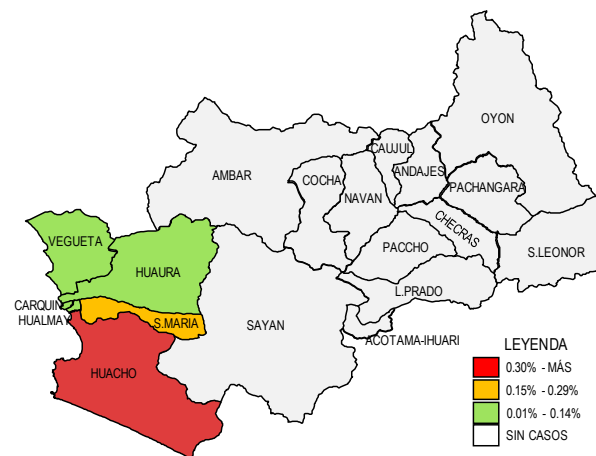
Fuente: Base de Datos MPB* del Hospital Regional Huacho
MBP*= Mano Pie Boca

**Frecuencia acumulada de Mano, Pie Boca por distritos
atendidos en el Hospital Regional Huacho hasta la SE. N° 25 - 2023**



Fuente: Base de Datos MPB* del Hospital Regional Huacho
MBP*= Mano Pie Boca

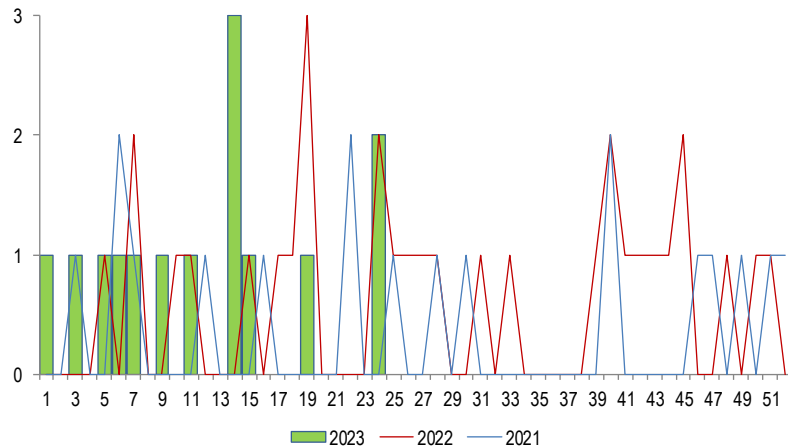
**Porcentaje de casos de Mano Pie Boca según distritos de procedencia
atendidos en el Hospital Regional Huacho hasta la SE. N° 25 - 2023**



Fuente: Base de Datos MPB* del Hospital Regional Huacho
MBP*= Mano Pie Boca

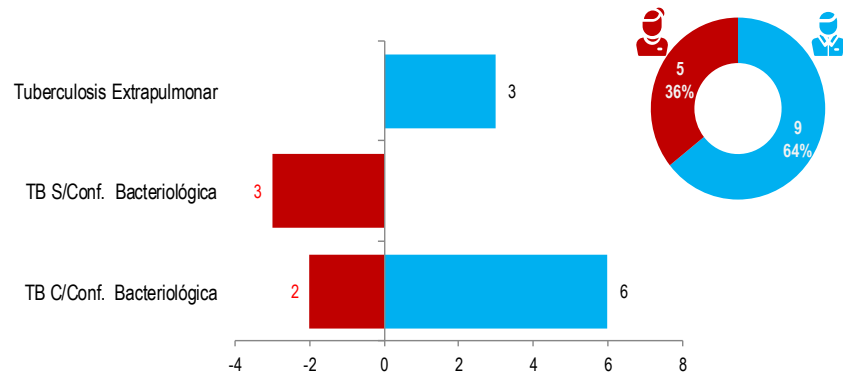
CASOS DE TUBERCULOSIS ATENDIDOS EN EL HOSPITAL REGIONAL HUACHO 2023 HASTA LA SE. N° 25

Casos de Tuberculosis según Semanas Epidemiológicas
atendidos en el Hospital Regional Huacho, Periodo: 2021 - 2023* a la SE. 25



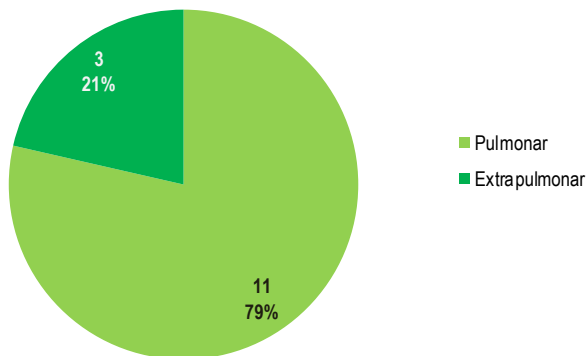
Fuente: Base de Datos del Aplicativo SiEpi-TB - Hospital Regional Huacho

Pirámide de tuberculosis por diagnóstico y sexo
atendidos en el Hospital Regional Huacho, a la S.E. 25 - 2023



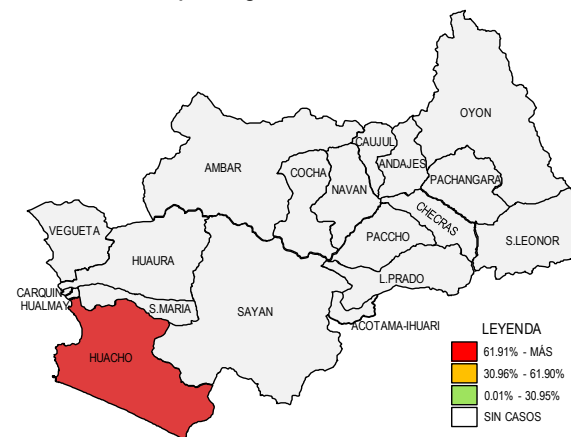
Fuente: Base de Datos del Aplicativo SiEpi-TB - Hospital Regional Huacho

Frecuencia de casos de tuberculosis según localización
atendidos en el Hospital Regional Huacho, a la S.E. 25 - 2023



Fuente: Base de Datos del Aplicativo SiEpi-TB - Hospital Regional Huacho

Casos de tuberculosis según distrito procedencia
atendidos en el Hospital Regional Huacho, a la S.E. 25 - 2023

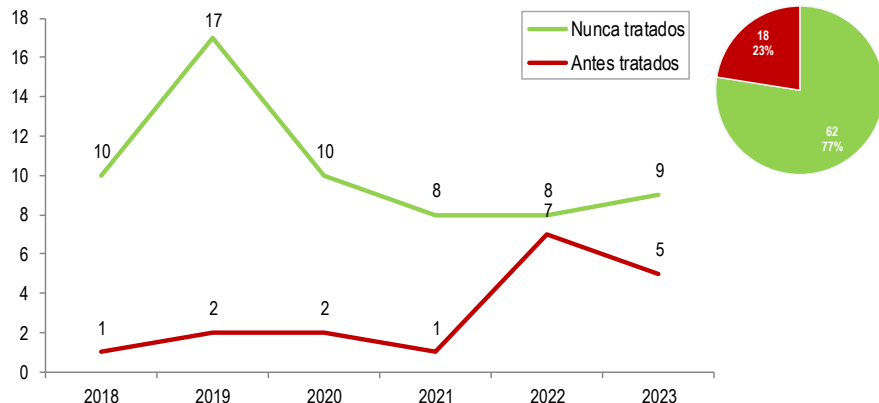


Fuente: Base de Datos del Aplicativo SiEpi-TB - Hospital Regional Huacho

CASOS DE TUBERCULOSIS

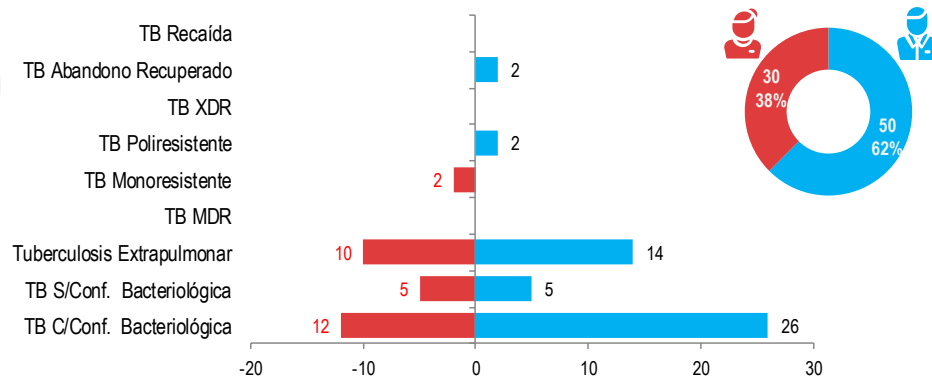
ATENDIDOS EN EL HOSPITAL REGIONAL HUACHO 2018 – 2023 HASTA LA SE. N° 25

Distribución de casos de tuberculosis por años según condición de ingreso atendidos en el Hospital Regional Huacho, Periodo: 2018 - 2023* a la SE. 25



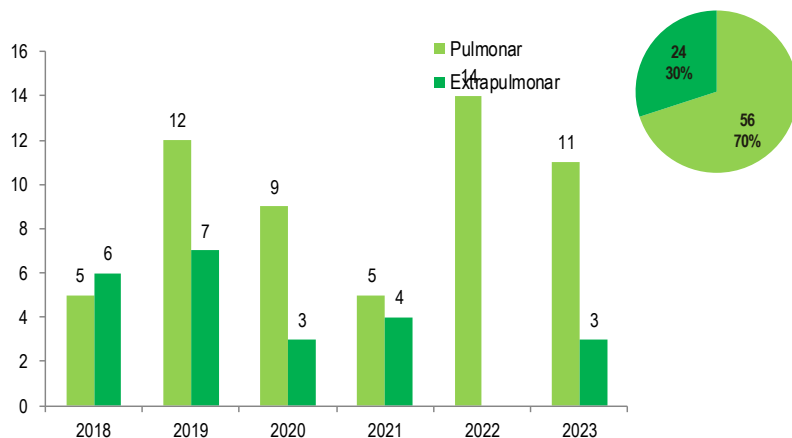
Fuente: Base de Datos del Aplicativo SI-Epi-TB - Hospital Regional Huacho

Pirámide de tuberculosis por diagnóstico y sexo atendidos en el Hospital Regional Huacho, Periodo: 2018 - 2023* a la SE. 25



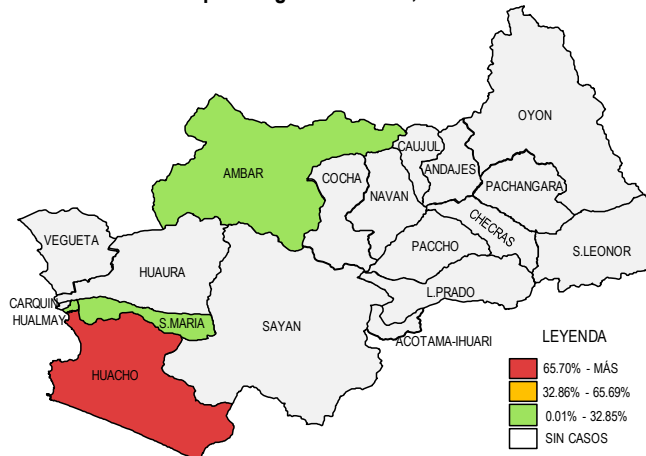
Fuente: Base de Datos del Aplicativo SI-Epi-TB - Hospital Regional Huacho

Casos de tuberculosis, según localización atendidos en el Hospital Regional Huacho, Periodo: 2018 - 2023* a la SE. 25



Fuente: Base de Datos del Aplicativo SI-Epi-TB - Hospital Regional Huacho

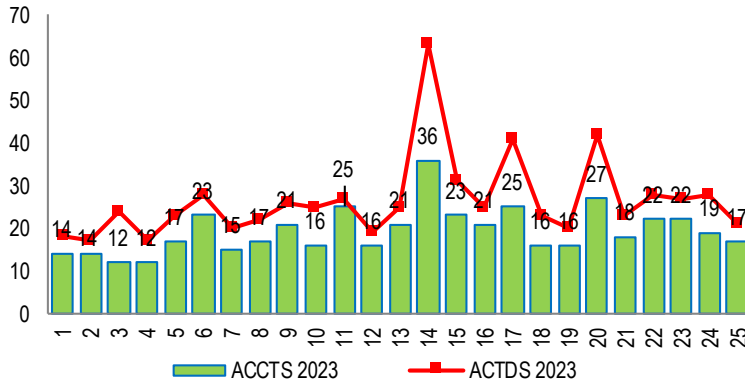
Casos de tuberculosis según distrito procedencia atendidos en el Hospital Regional Huacho, Periodo: 2018 - 2023* a la SE. 25



Fuente: Base de Datos del Aplicativo SI-Epi-TB - Hospital Regional Huacho

LETALIDAD POR ACCIDENTES DE TRÁNSITO ATENDIDOS EN EL HOSPITAL REGIONAL HUACHO HASTA LA SE. N° 25

**Accidentes y accidentados por tránsito
atendidos en el Hospital Regional Huacho hasta la SE. N° 25 - 2023**



Fuente: Base de datos de Notiweb Hospital Regional Huacho

**Casos de víctimas por tránsito según grupo de edades
atendidos en el Hospital Regional Huacho hasta la SE. N° 25 - 2023**

Grupo de edad	Víctima	Proporción	Defunciones	Letalidad
(Menor)	2	3.57	0	0.00
(1-4a)	27	48.21	0	0.00
(5-11a)	27	48.21	0	0.00
Niño (0-11a)	56	8.45	0	0.00
Adolescente (12-17a)	40	6.03	0	0.00
Joven (18-29a)	222	33.48	5	2.25
Adulto (30-59a)	268	40.42	5	1.87
Adulto Mayor (60-más)	77	11.61	1	1.30
Total	663	100.00	11	1.66

Fuente: Base de datos de Notiweb Hospital Regional Huacho

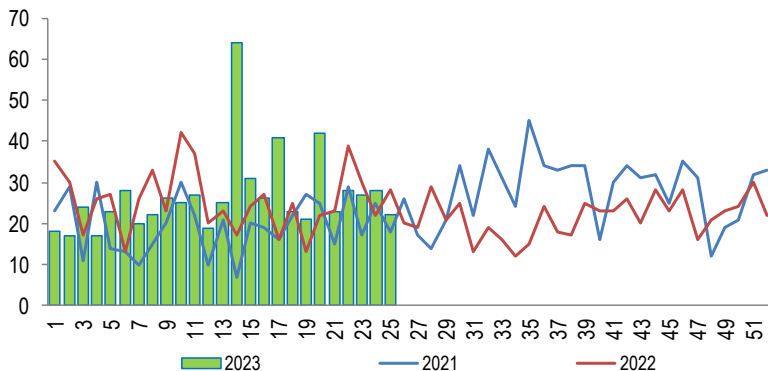
**Número de accidentes y víctimas por tránsito según distritos
atendidos en el Hospital Regional Huacho hasta la SE. N° 25 - 2023**

Distritos	Accidentes	Víctimas	Defunciones	Letalidad
Huacho	180	216	0	0.00
Huaura	54	70	0	0.00
Hualmay	69	91	0	0.00
Sta. María	96	157	4	2.55
Vegueta	41	61	2	3.28
Sayan	29	36	4	11.11
Oyon	2	2	0	0.00
Ambar	1	1	0	0.00
Carquin	7	11	1	9.09
L. Prado	1	6	0	0.00
Pachangara	4	7	0	0.00
Paccho	1	5	0	0.00
Total	485	663	11	1.66

Fuente: Base de datos de Notiweb Hospital Regional Huacho

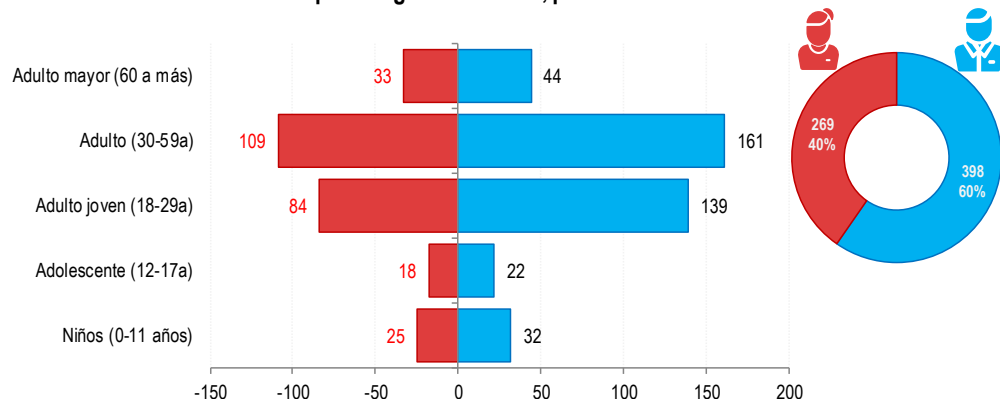
ACCIDENTADOS POR TRÁNSITO ATENDIDOS EN EL HOSPITAL REGIONAL HUACHO 2023 HASTA LA SE. N° 25

**Tendencia de Accidentados por tránsito
atendidos en el Hospital Regional Huacho, periodo 2023 hasta la SE.N° 25**



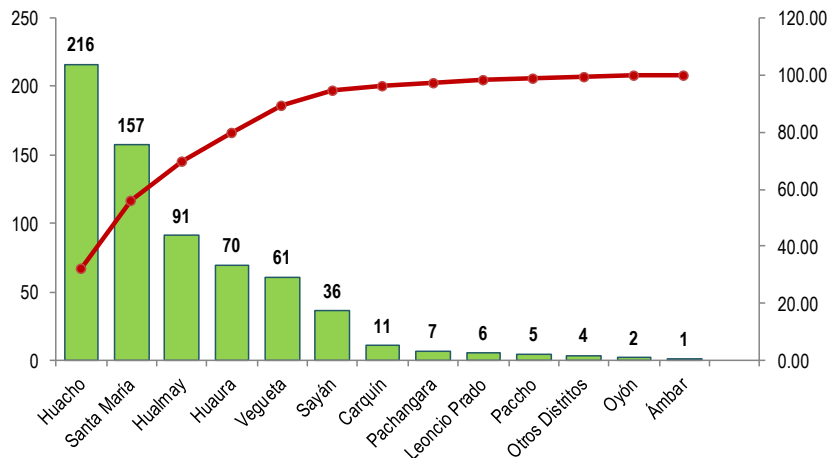
Fuente: Base de Datos Notiweb - Hospital Regional Huacho

**Accidentados por tránsito por grupo etáreo y sexo
atendidos en el Hospital Regional Huacho, periodo 2023 hasta la SE.N° 25**



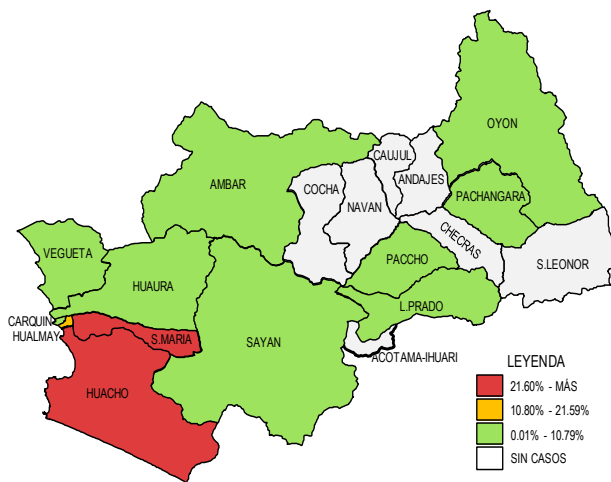
Fuente: Base de Datos Notiweb - Hospital Regional Huacho

**Frecuencia acumulada de Accidentados por tránsito por distritos
atendidos en el Hospital Regional Huacho, periodo 2023 hasta la SE.N° 25**



Fuente: Base de Datos Notiweb - Hospital Regional Huacho

**Casos acumulados de Accidentados por tránsito por distritos
atendidos en el Hospital Regional Huacho, periodo 2023 hasta la SE.N° 25**

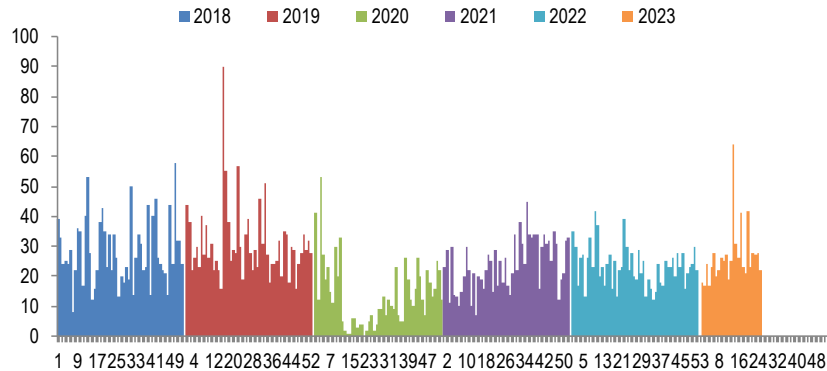


Fuente: Base de Datos Notiweb - Hospital Regional Huacho

ACCIDENTADOS POR TRÁNSITO

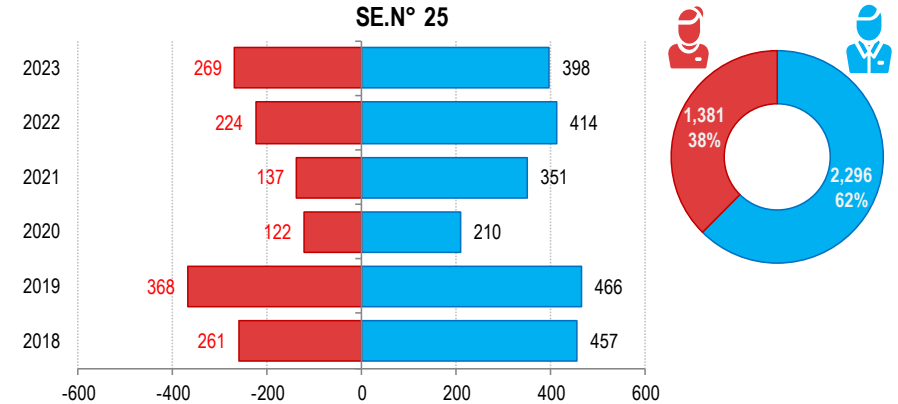
ATENDIDOS EN EL HOSPITAL REGIONAL HUACHO 2018 -2023 HASTA LA SE. N° 25

Casos de Accidentados por tránsito
atendidos en el Hospital Regional Huacho, periodo 2018* - 2023* hasta la SE.N° 25



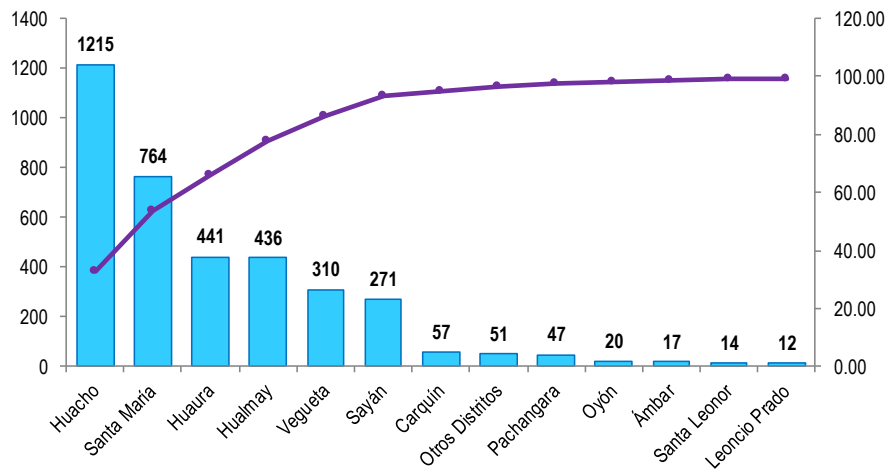
Fuente: Base de Datos Notiweb - Hospital Regional Huacho

Accidentados por tránsito por grupo étnico y sexo
atendidos en el Hospital Regional Huacho, periodo 2018* - 2023* hasta la SE.N° 25



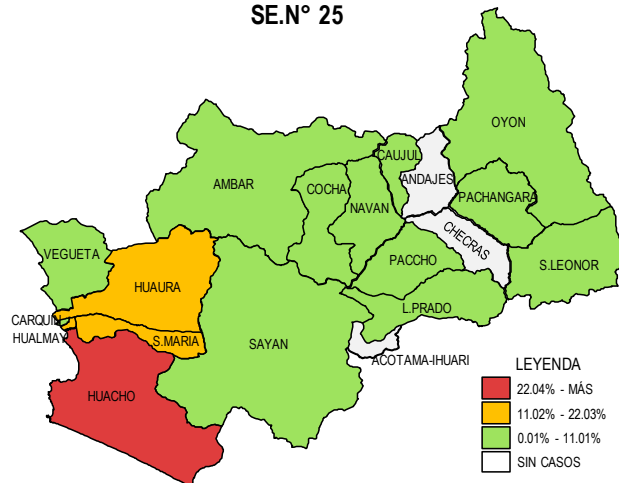
Fuente: Base de Datos Notiweb - Hospital Regional Huacho

Frecuencia acumulada de Accidentados por tránsito por distritos
atendidos en el Hospital Regional Huacho, periodo 2018* - 2023* hasta la SE.N° 25



Fuente: Base de Datos Notiweb - Hospital Regional Huacho

Casos acumulados de Accidentados por tránsito por distritos
atendidos en el Hospital Regional Huacho, periodo 2018* - 2023* hasta la SE.N° 25



Fuente: Base de Datos Notiweb - Hospital Regional Huacho



TENDENCIA Y TASAS DE VARIACIÓN E INCIDENCIA DE ACCIDENTADOS POR TRÁNSITO POR DISTRITOS ATENDIDOS EN EL HOSPITAL REGIONAL HUACHO DEL 2018 – 2023 HASTA LA SE. N° 25



Provincia / Distritos	Casos atendidos en el HRH* a la semana epidemiológica N° 25							Tasa de Variación	Proporción
	2018*	2019*	2020*	2021*	2022*	Promedio 2018 - 2022	2023*		
Hospital Regional Huacho	707	823	330	485	630	595	663	11.4	-
Prov. Huaura	688	796	327	476	604	578	654	13.1	98.6
Huacho	237	273	116	161	212	200	216	8.0	32.6
Ámbar	0	13	3	0	0	3	1	-66.7	0.2
Carquin	9	11	3	4	19	9	11	22.2	1.7
Checras	0	0	0	0	0	0	0	0.0	0.0
Hualmay	76	101	42	52	74	69	91	31.9	13.7
Huaura	101	111	36	53	70	74	70	-5.4	10.6
L. Prado	2	2	1	1	0	1	6	500.0	0.9
Paccho	0	3	0	0	0	1	5	400.0	0.8
S. Leonor	0	14	0	0	0	3	0	-100.0	0.0
S. María	164	145	54	103	141	121	157	29.8	23.7
Sayán	42	75	17	53	48	47	36	-23.4	5.4
Vegueta	57	48	55	49	40	50	61	22.0	9.2
Prov. Oyón	19	26	2	9	22	16	9	-43.8	1.36
Oyón	8	1	0	2	7	4	2	-50.0	0.30
Andajes	0	0	0	0	0	0	0	0.0	0.00
Caujul	0	1	0	2	0	1	0	-100.0	0.00
Cochamarca	0	1	0	0	4	1	0	-100.0	0.00
Navan	2	0	0	0	4	1	0	-100.0	0.00
Pachangara	9	22	1	5	3	8	7	-12.5	1.06
Ihuari-Acolama	0	1	1	0	4	1	0	-100.0	0.00
Otros Distritos	11	11	2	3	8	7	4	-42.9	-

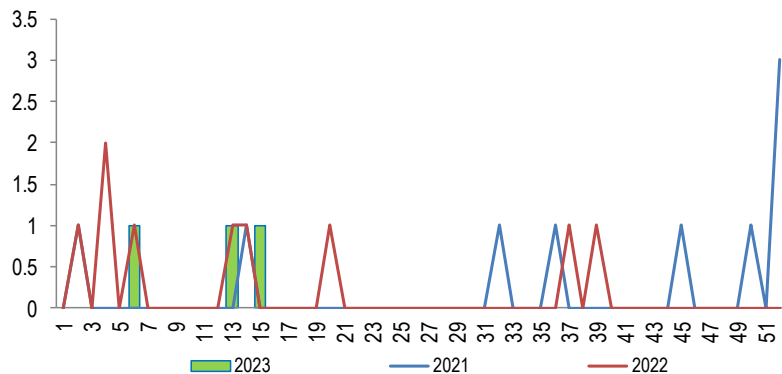
Fuente: Base de Datos Notiweb - Hospital Regional Huacho

* acumulado hasta la SE. 25

HRH*: Hospital Regional Huacho

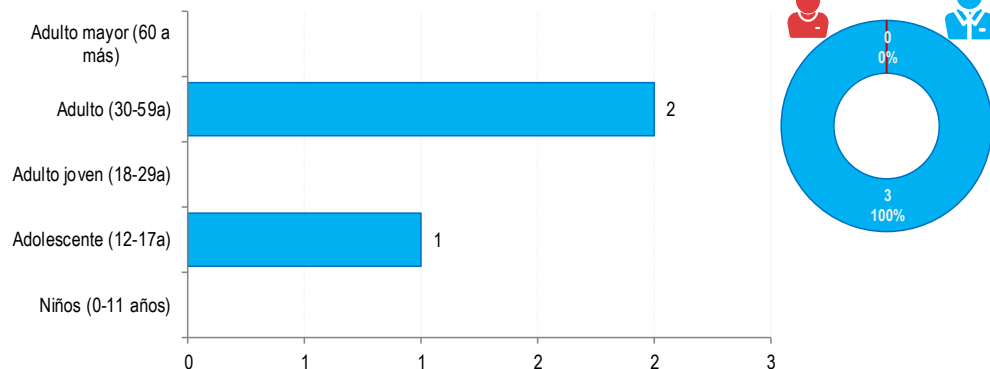
INTOXICACIÓN POR PLAGUICIDAS ATENDIDOS EN EL HOSPITAL REGIONAL HUACHO 2023 HASTA LA SE. N° 25

**Tendencia de Intoxicación por Plaguicidas
atendidos en el Hospital Regional Huacho, periodo 2023 hasta la SE.N° 25**



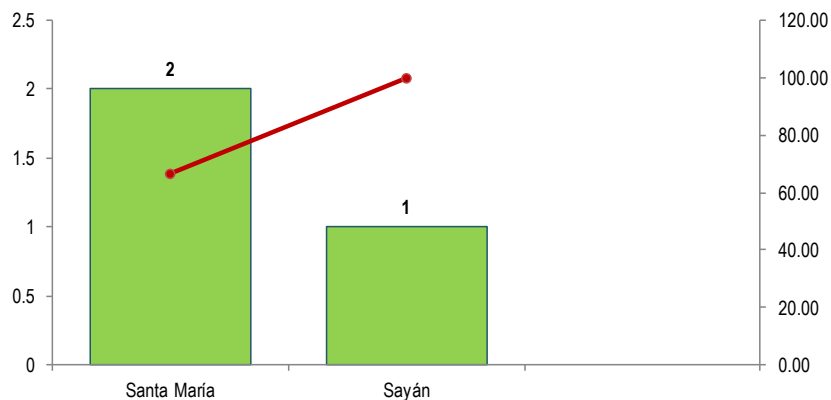
Fuente: Base de Datos Notiweb - Hospital Regional Huacho

**Intoxicación por Plaguicidas por grupo etéreo y sexo
atendidos en el Hospital Regional Huacho, periodo 2023 hasta la SE.N° 25**



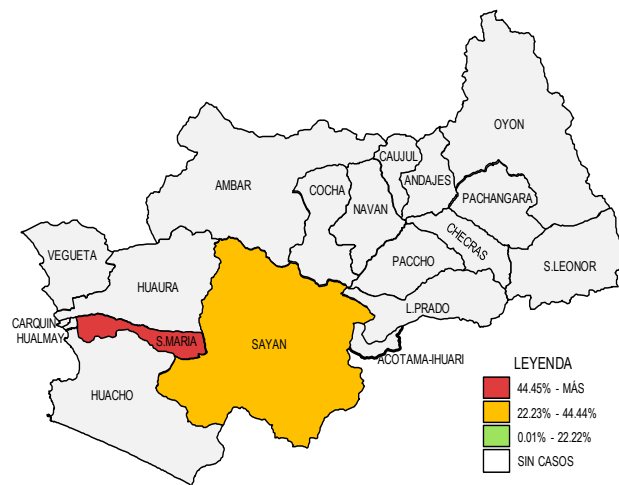
Fuente: Base de Datos Notiweb - Hospital Regional Huacho

**Frecuencia acumulada de Intoxicación por Plaguicidas por distritos
atendidos en el Hospital Regional Huacho, periodo 2023 hasta la SE.N° 25**



Fuente: Base de Datos Notiweb - Hospital Regional Huacho

**Casos acumulados de Intoxicación por Plaguicidas por distritos
atendidos en el Hospital Regional Huacho, periodo 2023 hasta la SE.N° 25**

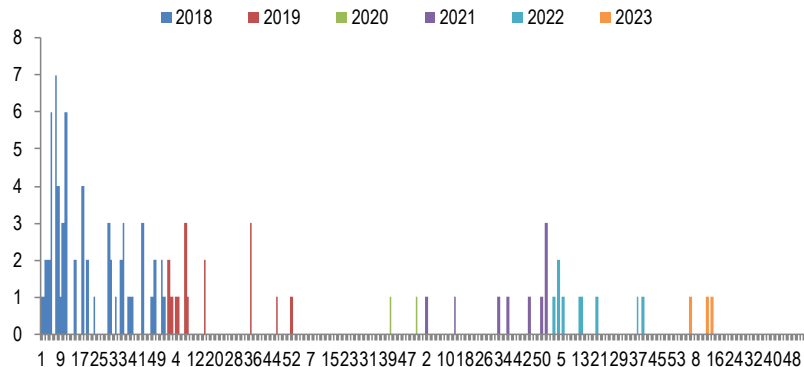


Fuente: Base de Datos Notiweb - Hospital Regional Huacho

INTOXICACIÓN POR PLAGUICIDAS

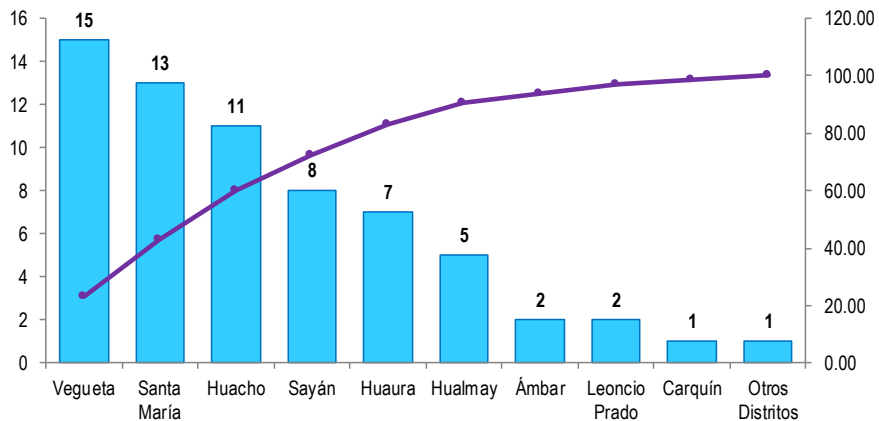
ATENDIDOS EN EL HOSPITAL REGIONAL HUACHO 2018 -2023 HASTA LA SE. N° 25

Casos de Intoxicación por Plaguicidas
atendidos en el Hospital Regional Huacho, periodo 2018* - 2023* hasta la SE.N° 25



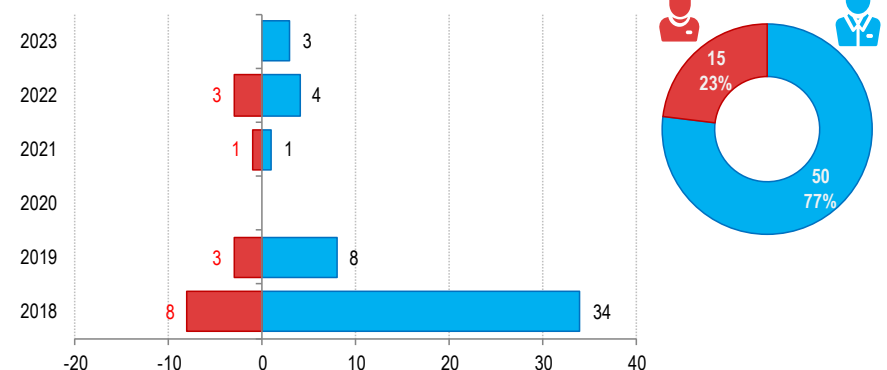
Fuente: Base de Datos Notiweb - Hospital Regional Huacho

Frecuencia acumulada de Intoxicación por Plaguicidas por distritos
atendidos en el Hospital Regional Huacho, periodo 2018* - 2023* hasta la SE.N° 25



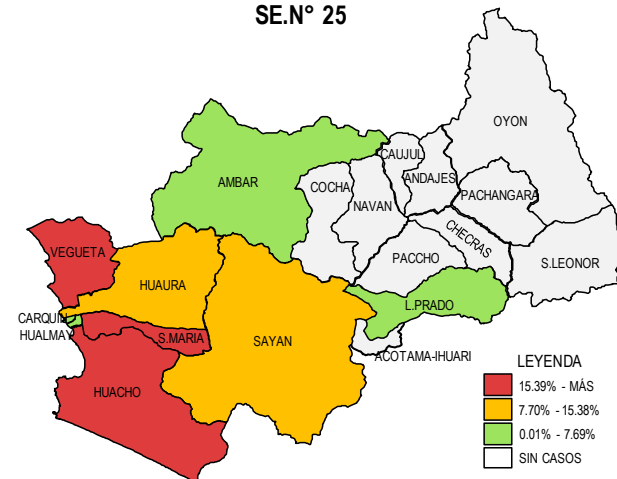
Fuente: Base de Datos Notiweb - Hospital Regional Huacho

Intoxicación por Plaguicidas por grupo étnico y sexo
atendidos en el Hospital Regional Huacho, periodo 2018* - 2023* hasta la SE.N° 25



Fuente: Base de Datos Notiweb - Hospital Regional Huacho

Casos acumulados de Intoxicación por Plaguicidas por distritos
atendidos en el Hospital Regional Huacho, periodo 2018* - 2023* hasta la SE.N° 25



Fuente: Base de Datos Notiweb - Hospital Regional Huacho



TENDENCIA Y TASAS DE VARIACIÓN E INCIDENCIA DE INTOXICACIÓN POR PLAGUICIDAS POR DISTRITOS ATENDIDOS EN EL HOSPITAL REGIONAL HUACHO DEL 2018 – 2023 HASTA LA SE. N° 25



Provincia / Distritos	Casos atendidos en el HRH* a la semana epidemiológica N° 25							Tasa de Variación	Proporción
	2018*	2019*	2020*	2021*	2022*	Promedio 2018 - 2022	2023*		
Hospital Regional Huacho	41	11	0	2	7	12	3	-75.4	-
Prov. Huaura	41	11	0	2	7	12	3	-75.0	100.0
Huacho	7	2	0	0	2	2	0	-100.0	0.0
Ámbar	2	0	0	0	0	0	0	0.0	0.0
Carquin	1	0	0	0	0	0	0	0.0	0.0
Checras	0	0	0	0	0	0	0	0.0	0.0
Hualmay	3	1	0	1	0	1	0	-100.0	0.0
Huaura	4	1	0	0	2	1	0	-100.0	0.0
L. Prado	0	0	0	0	2	0	0	0.0	0.0
Paccho	0	0	0	0	0	0	0	0.0	0.0
S. Leonor	0	0	0	0	0	0	0	0.0	0.0
S. Maria	8	2	0	1	0	2	2	0.0	66.7
Sayán	5	2	0	0	0	1	1	0.0	33.3
Vegueta	11	3	0	0	1	3	0	-100.0	0.0
Prov. Oyón	0	0	0	0	0	0	0	0.0	0.00
Oyón	0	0	0	0	0	0	0	0.0	0.00
Andajes	0	0	0	0	0	0	0	0.0	0.00
Caujul	0	0	0	0	0	0	0	0.0	0.00
Cochamarca	0	0	0	0	0	0	0	0.0	0.00
Navan	0	0	0	0	0	0	0	0.0	0.00
Pachangara	0	0	0	0	0	0	0	0.0	0.00
Ihuari-Acotama	0	0	0	0	0	0	0	0.0	0.00
Otros Distritos	1	0	0	0	0	0	0	0.0	-

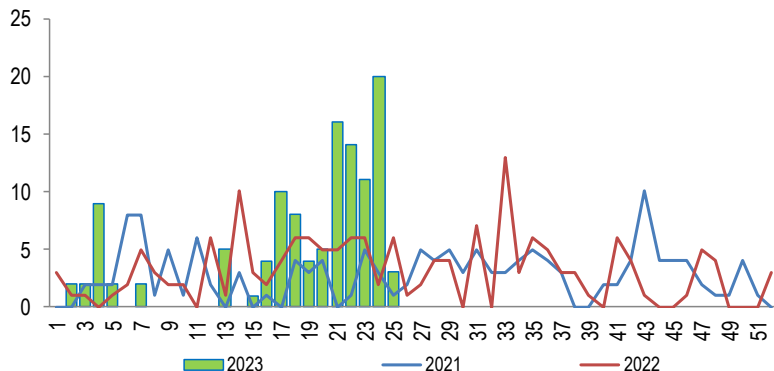
Fuente: Base de Datos Notiweb - Hospital Regional Huacho

* acumulado hasta la SE. 25

HRH**: Hospital Regional Huacho

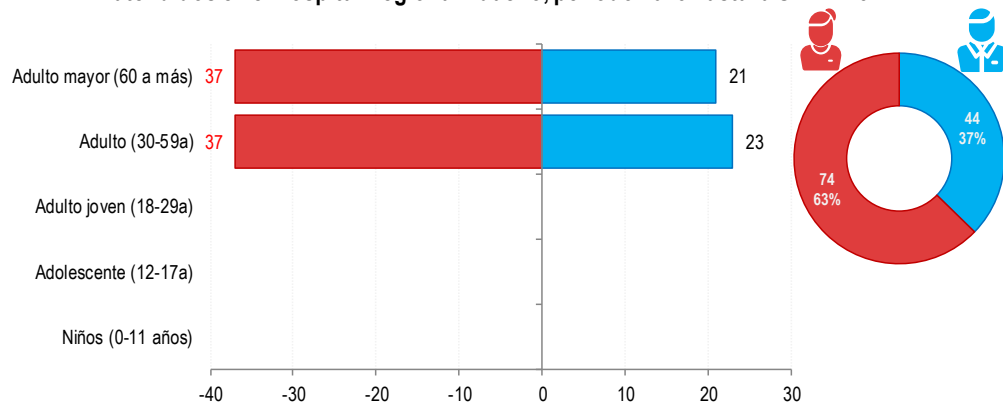
DIABETES MELLIT. NO INSULINODEPENDIENTE ATENDIDOS EN EL HOSPITAL REGIONAL HUACHO 2023 HASTA LA SE. N° 25

**Tendencia de Diabetes Mellit. No Insulinodep
atendidos en el Hospital Regional Huacho, periodo 2023 hasta la SE. N° 25**



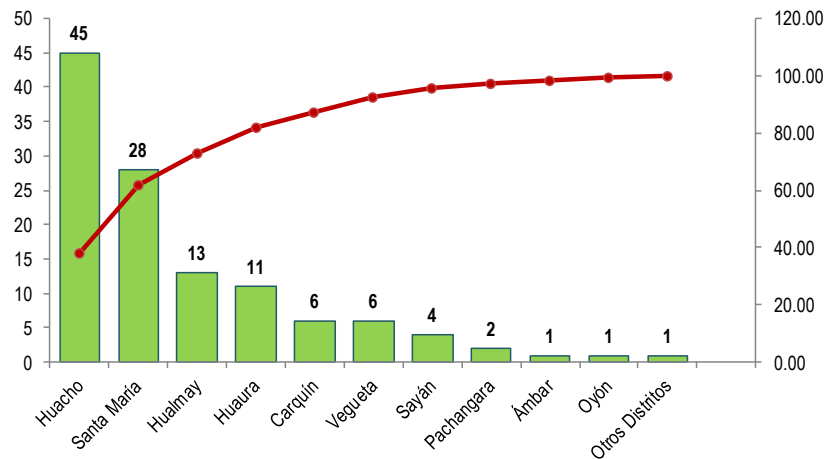
Fuente: Base de Datos Notiweb - Hospital Regional Huacho

**Diabetes Mellit. No Insulinodep por grupo etáreo y sexo
atendidos en el Hospital Regional Huacho, periodo 2023 hasta la SE. N° 25**



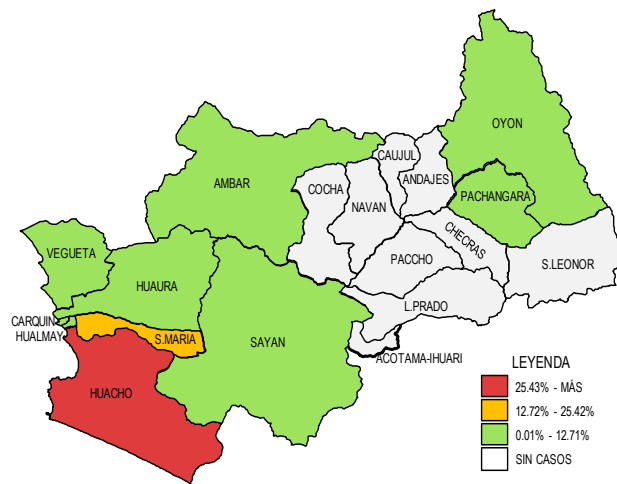
Fuente: Base de Datos Notiweb - Hospital Regional Huacho

**Frecuencia acumulada de Diabetes Mellit. No Insulinodep por distritos
atendidos en el Hospital Regional Huacho, periodo 2023 hasta la SE. N° 25**



Fuente: Base de Datos Notiweb - Hospital Regional Huacho

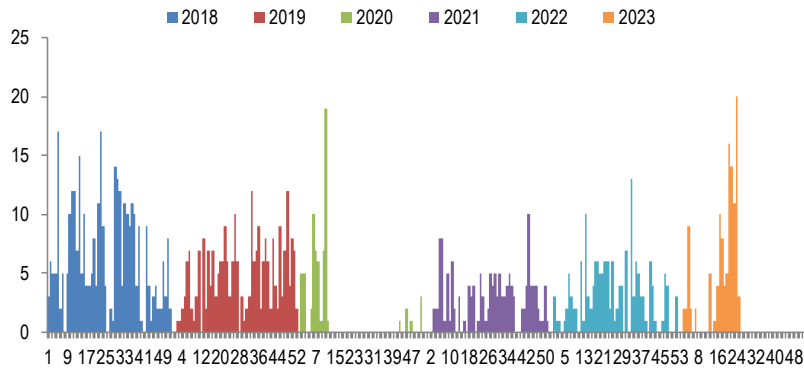
**Casos acumulados de Diabetes Mellit. No Insulinodep por distritos
atendidos en el Hospital Regional Huacho, periodo 2023 hasta la SE. N° 25**



Fuente: Base de Datos Notiweb - Hospital Regional Huacho

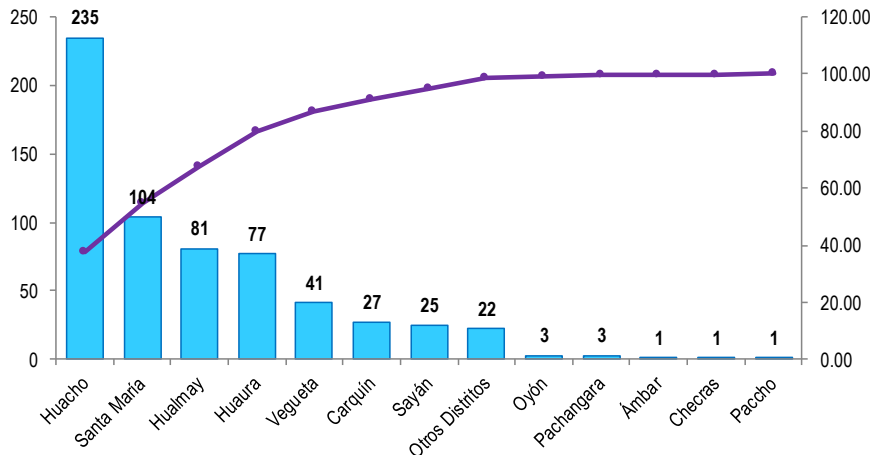
DIABETES MELLIT. NO INSULINODEPENDIENTE ATENDIDOS EN EL HOSPITAL REGIONAL HUACHO 2018-2023 HASTA LA SE. N° 25

**Casos de Diabetes Mellit. No Insulinodep
atendidos en el Hospital Regional Huacho, periodo 2018* - 2023* hasta la
SE.N° 25**



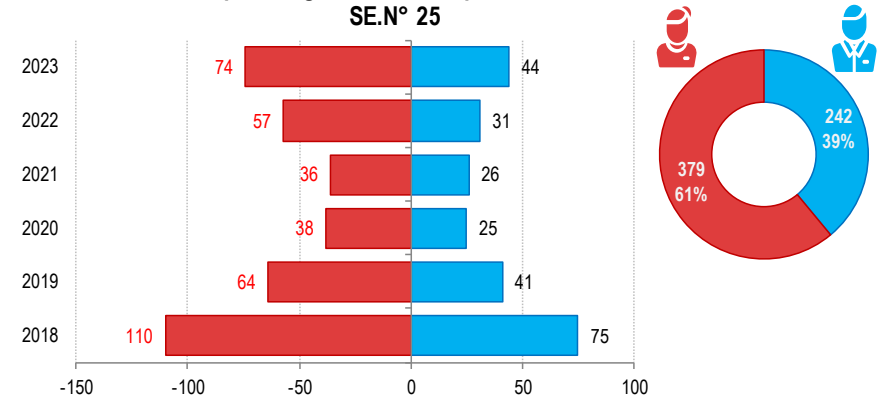
Fuente: Base de Dats Notiweb - Hospital Regional Huacho

**Frecuencia acumulada de Diabetes Mellit. No Insulinodep por distritos
atendidos en el Hospital Regional Huacho, periodo 2018* - 2023* hasta la
SE.N° 25**



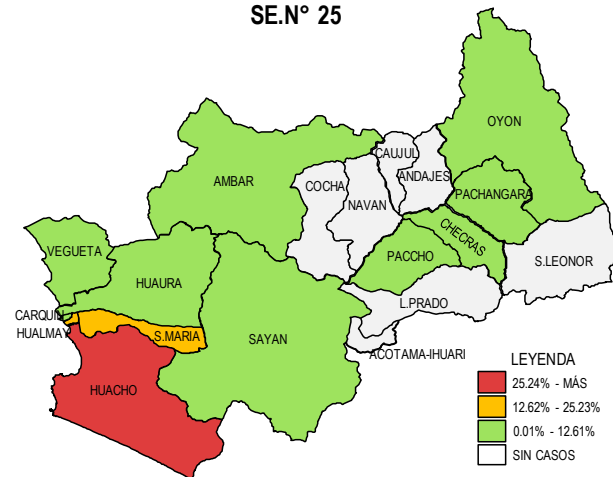
Fuente: Base de Dats Notiweb - Hospital Regional Huacho

**Diabetes Mellit. No Insulinodep por grupo etáreo y sexo
atendidos en el Hospital Regional Huacho, periodo 2018* - 2023* hasta la
SE.N° 25**



Fuente: Base de Datos Notiweb - Hospital Regional Huacho

**Casos acumulados de Diabetes Mellit. No Insulinodep por distritos
atendidos en el Hospital Regional Huacho, periodo 2018* - 2023* hasta la
SE.N° 25**



Fuente: Base de Datos Notiweb - Hospital Regional Huacho



TENDENCIA Y TASAS DE VARIACIÓN E INCIDENCIA DE DIABETES MELLIT. NO INSULINODEPENDIENTE POR DISTRITOS ATENDIDOS EN EL HOSPITAL REGIONAL HUACHO DEL 2018 – 2023 HASTA LA SE. N° 25



Provincia / Distritos	Casos atendidos en el HRH* a la semana epidemiológica N° 25							Tasa de Variación	Proporción
	2018*	2019*	2020*	2021*	2022*	Promedio 2018 - 2022	2023*		
Hospital Regional Huacho	170	103	61	60	88	96	117	21.4	-
Prov. Huaura	169	103	60	60	87	96	114	18.8	97.4
Huacho	56	39	29	19	47	38	45	18.4	38.5
Ámbar	0	0	0	0	0	0	1	100.0	0.9
Carquin	5	2	3	5	6	4	6	50.0	5.1
Checras	0	1	0	0	0	0	0	0.0	0.0
Hualmay	32	15	7	7	7	14	13	-7.1	11.1
Huaura	29	14	10	6	7	13	11	-15.4	9.4
L. Prado	0	0	0	0	0	0	0	0.0	0.0
Paccho	0	1	0	0	0	0	0	0.0	0.0
S. Leonor	0	0	0	0	0	0	0	0.0	0.0
S. Maria	27	21	5	13	10	15	28	86.7	23.9
Sayán	6	5	1	3	6	4	4	0.0	3.4
Vegueta	14	5	5	7	4	7	6	-14.3	5.1
Prov. Oyón	1	0	1	0	1	1	3	200.0	2.56
Oyón	1	0	1	0	0	0	1	100.0	0.85
Andajes	0	0	0	0	0	0	0	0.0	0.00
Caujul	0	0	0	0	0	0	0	0.0	0.00
Cocharmarca	0	0	0	0	0	0	0	0.0	0.00
Navan	0	0	0	0	0	0	0	0.0	0.00
Pachangara	0	0	0	0	1	0	2	100.0	1.71
Ihuari-Acotama	0	0	0	0	0	0	0	0.0	0.00
Otros Distritos	15	2	2	2	0	4	1	-75.0	-

Fuente: Base de Datos Notiweb - Hospital Regional Huacho

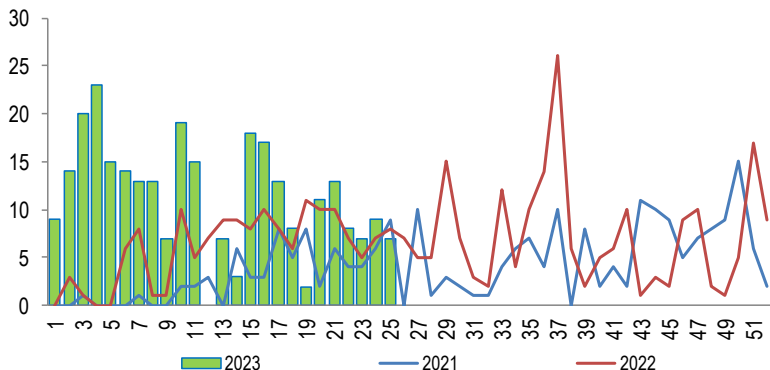
* acumulado hasta la SE. 25

HRH*: Hospital Regional Huacho

HIPERTENSIÓN ARTERIAL

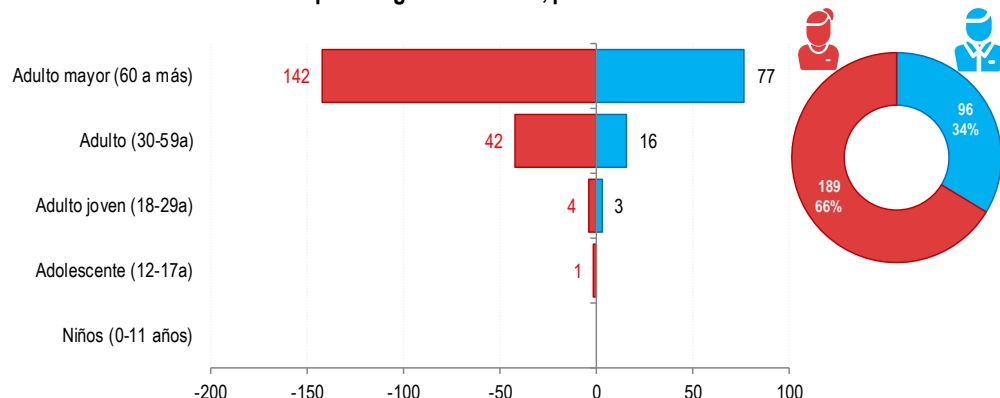
ATENDIDOS EN EL HOSPITAL REGIONAL HUACHO 2023 HASTA LA SE. N° 25

Tendencia de Hipertensión Arterial
atendidos en el Hospital Regional Huacho, periodo 2023 hasta la SE. N° 25



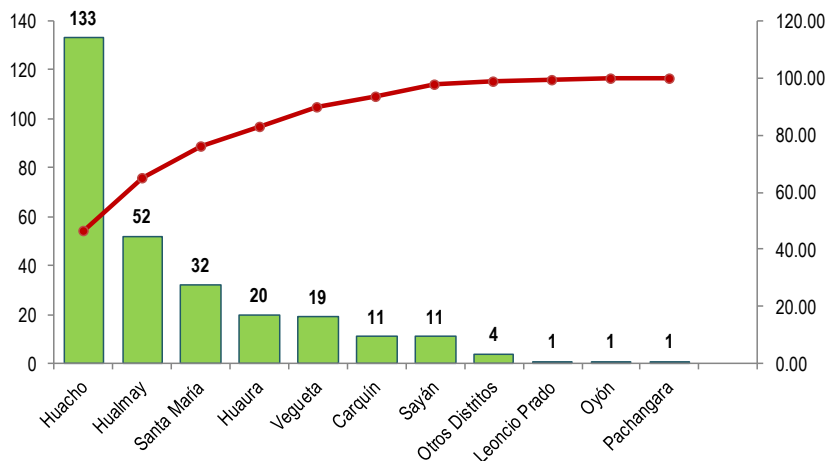
Fuente: Base de Datos Notiweb - Hospital Regional Huacho

Hipertensión Arterial por grupo etáreo y sexo
atendidos en el Hospital Regional Huacho, periodo 2023 hasta la SE. N° 25



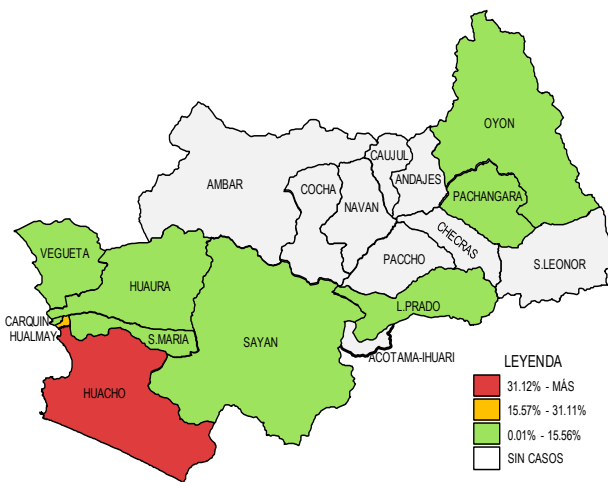
Fuente: Base de Datos Notiweb - Hospital Regional Huacho

Frecuencia acumulada de Hipertensión Arterial por distritos
atendidos en el Hospital Regional Huacho, periodo 2023 hasta la SE. N° 25



Fuente: Base de Datos Notiweb - Hospital Regional Huacho

Casos acumulados de Hipertensión Arterial por distritos
atendidos en el Hospital Regional Huacho, periodo 2023 hasta la SE. N° 25

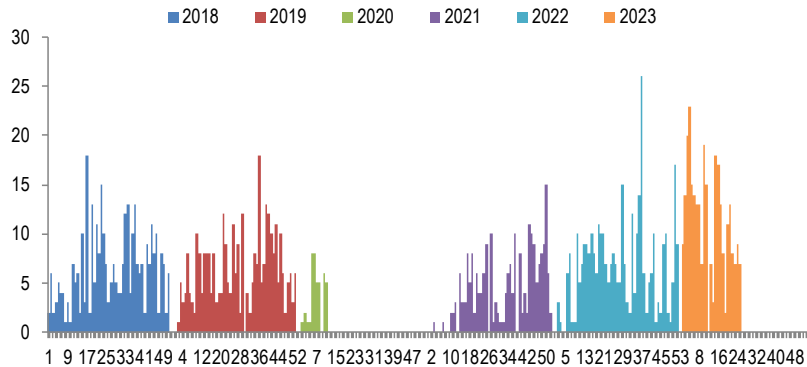


Fuente: Base de Datos Notiweb - Hospital Regional Huacho

HIPERTENSIÓN ARTERIAL

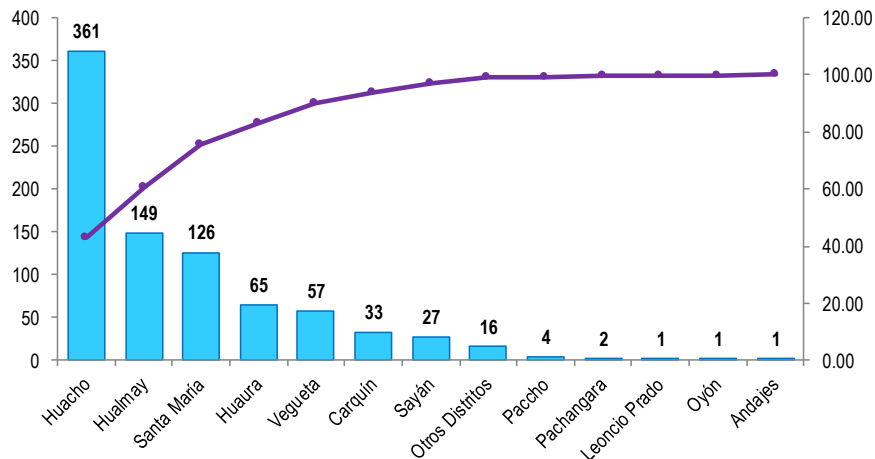
ATENDIDOS EN EL HOSPITAL REGIONAL HUACHO 2018 -2023 HASTA LA SE. N° 25

Casos de Hipertensión Arterial
atendidos en el Hospital Regional Huacho, periodo 2018* - 2023* hasta la SE.N° 25



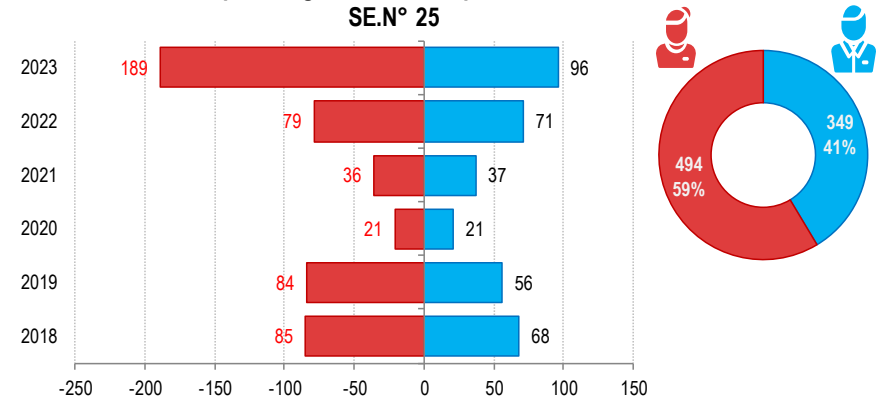
Fuente: Base de Datos Notiweb - Hospital Regional Huacho

Frecuencia acumulada de Hipertensión Arterial por distritos
atendidos en el Hospital Regional Huacho, periodo 2018* - 2023* hasta la SE.N° 25



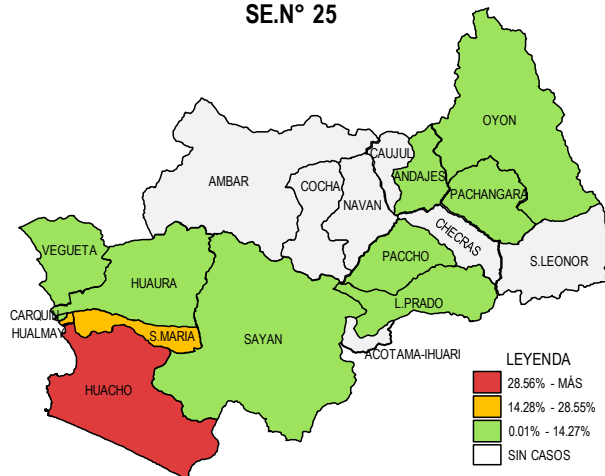
Fuente: Base de Datos Notiweb - Hospital Regional Huacho

Hipertensión Arterial por grupo étnico y sexo
atendidos en el Hospital Regional Huacho, periodo 2018* - 2023* hasta la SE.N° 25



Fuente: Base de Datos Notiweb - Hospital Regional Huacho

Casos acumulados de Hipertensión Arterial por distritos
atendidos en el Hospital Regional Huacho, periodo 2018* - 2023* hasta la SE.N° 25



Fuente: Base de Datos Notiweb - Hospital Regional Huacho



TENDENCIA Y TASAS DE VARIACIÓN E INCIDENCIA DE HIPERTENSIÓN ARTERIAL POR DISTRITOS ATENDIDOS EN EL HOSPITAL REGIONAL HUACHO DEL 2018 – 2023 HASTA LA SE. N° 25



Provincia / Distritos	Casos atendidos en el HRH* a la semana epidemiológica N° 25							Tasa de Variación	Proporción
	2018*	2019*	2020*	2021*	2022*	Promedio 2018 - 2022	2023*		
Hospital Regional Huacho	149	138	42	72	145	109	281	157.3	-
Prov. Huaura	148	138	42	71	145	109	279	156.0	99.3
Huacho	59	54	15	32	68	46	133	189.1	47.3
Ámbar	0	0	0	0	0	0	0	0.0	0.0
Carquin	5	5	4	3	5	4	11	175.0	3.9
Checras	0	0	0	0	0	0	0	0.0	0.0
Hualmay	20	30	8	14	25	19	52	173.7	18.5
Huaura	14	16	5	3	7	9	20	122.2	7.1
L. Prado	0	0	0	0	0	0	1	100.0	0.4
Paccho	3	1	0	0	0	1	0	-100.0	0.0
S. Leonor	0	0	0	0	0	0	0	0.0	0.0
S. Maria	33	17	6	14	24	19	32	68.4	11.4
Sayán	3	4	0	2	7	3	11	266.7	3.9
Vegueta	11	11	4	3	9	8	19	137.5	6.8
Prov. Oyón	1	0	0	1	0	0	2	100.0	0.71
Oyón	0	0	0	0	0	0	1	100.0	0.36
Andajes	0	0	0	1	0	0	0	0.0	0.00
Caujul	0	0	0	0	0	0	0	0.0	0.00
Cochamarca	0	0	0	0	0	0	0	0.0	0.00
Navan	0	0	0	0	0	0	0	0.0	0.00
Pachangara	1	0	0	0	0	0	1	100.0	0.36
Ihuari-Acotama	0	0	0	0	0	0	0	0.0	0.00
Otros Distritos	4	2	0	1	5	2	4	100.0	-

Fuente: Base de Datos Notiweb - Hospital Regional Huacho

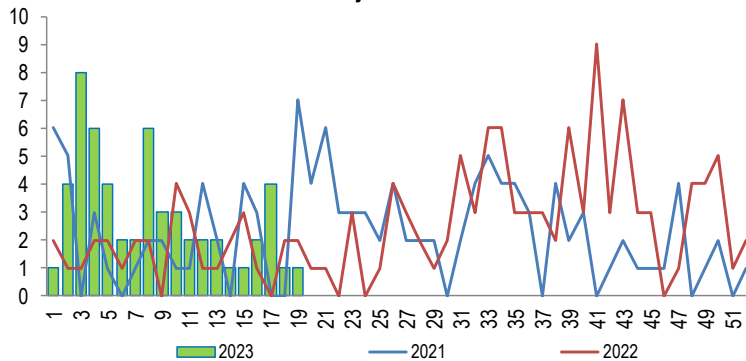
* acumulado hasta la SE. 25

HRH*: Hospital Regional Huacho

CÁNCER

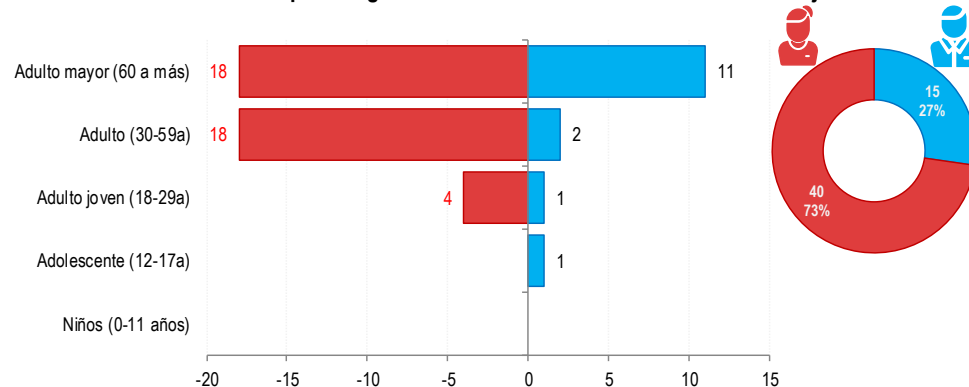
ATENDIDOS EN EL HOSPITAL REGIONAL HUACHO 2023 HASTA LA SE. N° 25

Tendencia de Cáncer
atendidos en el Hospital Regional Huacho Periodo 2023 hasta el mes de junio



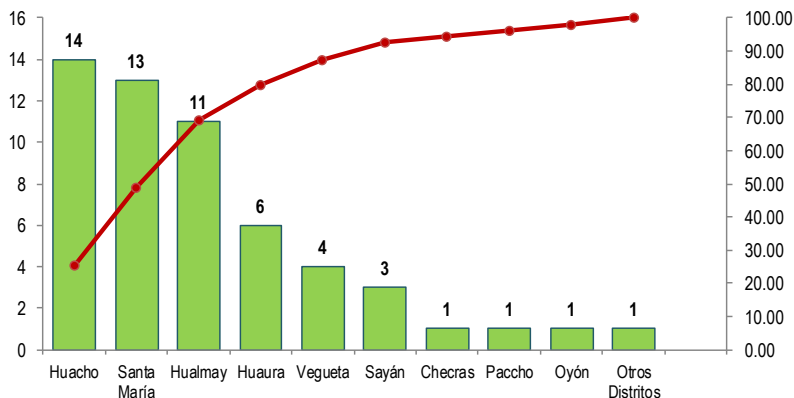
Fuente: Base de Datos Notiweb - Hospital Regional Huacho
Actualizado al 26/06/2023

Cáncer por grupo etáreo y sexo
atendidos en el Hospital Regional Huacho Periodo 2023 hasta el mes de junio



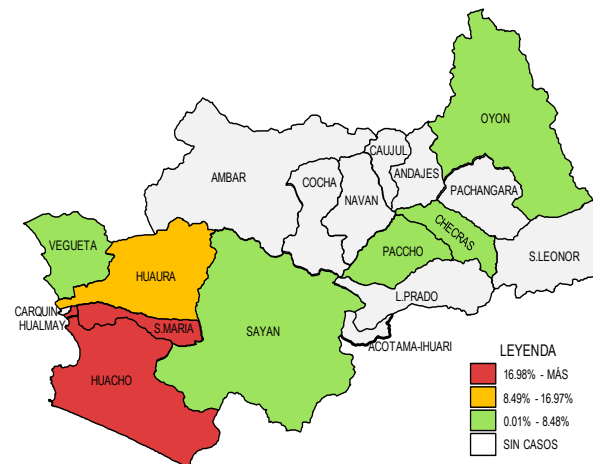
Fuente: Base de Datos Notiweb - Hospital Regional Huacho
Actualizado al 26/06/2023

Casos acumulados de Cáncer por distritos
atendidos en el Hospital Regional Huacho Periodo 2023 hasta el mes de junio



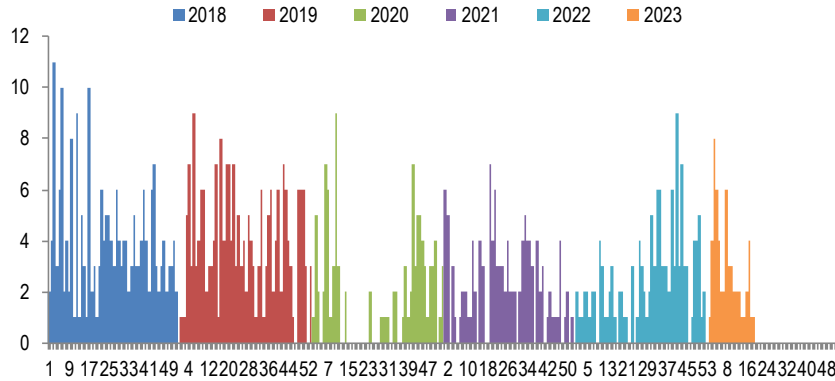
Fuente: Base de Datos Notiweb - Hospital Regional Huacho
Actualizado al 26/06/2023

Casos acumulados de Cáncer por distritos
atendidos en el Hospital Regional Huacho Periodo 2023 hasta el mes de junio



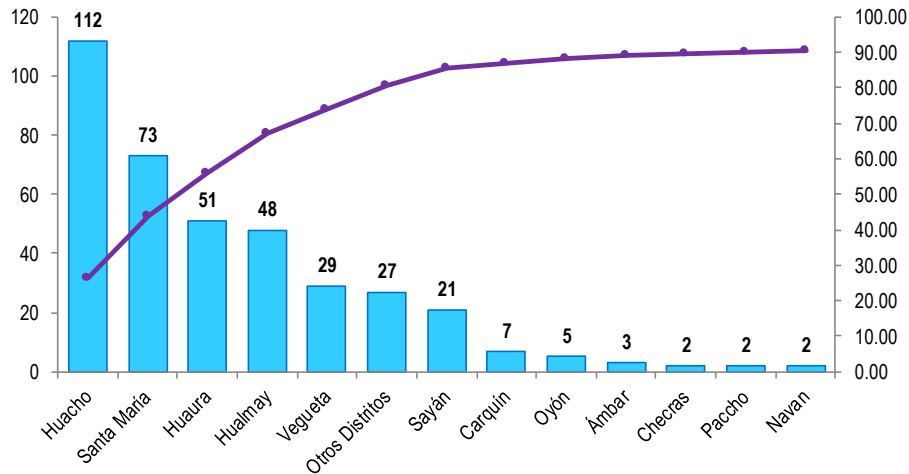
Fuente: Base de Datos Notiweb - Hospital Regional Huacho
Actualizado al 26/06/2023

Casos de Cáncer
atendidos en el Hospital Regional Huacho Periodo 2018 - 2023 hasta el mes de junio



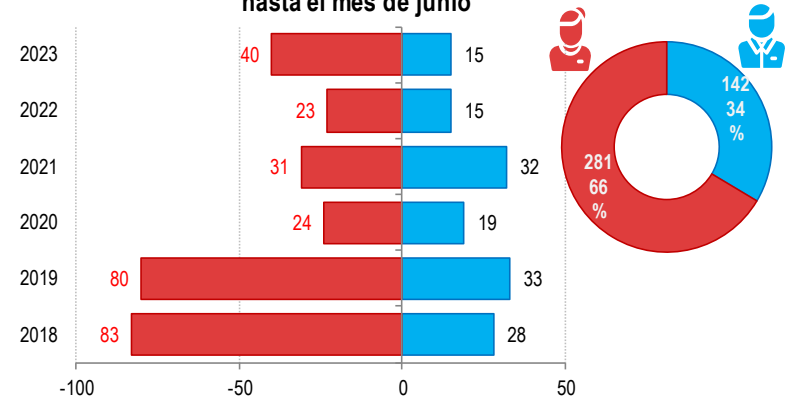
Fuente: Base de Datos Notiweb - Hospital Regional Huacho
Actualizado al 26/06/2023

Casos acumulados de Cáncer por distritos
atendidos en el Hospital Regional Huacho Periodo 2018 - 2023 hasta el mes de junio



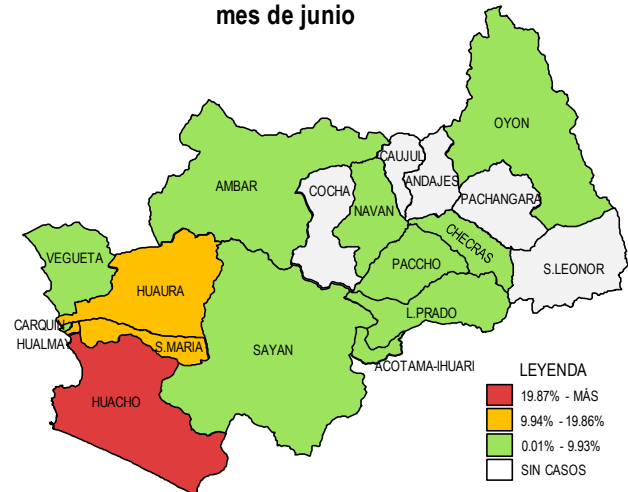
Fuente: Base de Datos Notiweb - Hospital Regional Huacho
Actualizado al 26/06/2023

Cáncer por grupo étnico y sexo
atendidos en el Hospital Regional Huacho Periodo 2018 - 2023 hasta el mes de junio



Fuente: Base de Datos Notiweb - Hospital Regional Huacho
Actualizado al 26/06/2023

Casos acumulados de Cáncer por distritos
atendidos en el Hospital Regional Huacho Periodo 2018 - 2023 hasta el mes de junio



Fuente: Base de Datos Notiweb - Hospital Regional Huacho
Actualizado al 26/06/2023



TENDENCIA Y TASAS DE VARIACIÓN E INCIDENCIA DE CÁNCER POR DISTRITOS ATENDIDOS EN EL HOSPITAL REGIONAL HUACHO DEL 2018 – 2023 HASTA LA SE. N° 25



Provincia / Distritos	Casos atendidos en el HRH** al mes de junio							Tasa de Variación	Proporción
	2018*	2019*	2020*	2021*	2022*	Promedio 2018 - 2022	2023*		
Hospital Regional Huacho	96	103	41	60	37	67	54	-19.9	-
Prov. Huaura	95	101	38	60	35	66	53	-19.7	98.1
Huacho	40	31	10	23	8	22	14	-36.4	25.9
Ámbar	1	2	0	0	1	1	0	-100.0	0.0
Carquin	1	2	3	0	2	2	0	-100.0	0.0
Checras	0	1	0	0	0	0	1	100.0	1.9
Hualmay	15	11	7	5	3	8	11	37.5	20.4
Huaura	9	18	2	11	9	10	6	-40.0	11.1
L. Prado	0	0	0	1	0	0	0	0.0	0.0
Paccho	0	1	0	0	0	0	1	100.0	1.9
S. Leonor	0	0	0	0	0	0	0	0.0	0.0
S. Maria	14	21	8	13	9	13	13	0.0	24.1
Sayán	4	7	5	3	1	4	3	-25.0	5.6
Vegüeta	11	7	3	4	2	5	4	-20.0	7.4
Prov. Oyón	1	2	3	0	1	1	1	0.0	1.85
Oyón	1	1	2	0	0	1	1	0.0	1.85
Andajes	0	0	0	0	0	0	0	0.0	0.00
Caujul	0	0	0	0	0	0	0	0.0	0.00
Cochamarca	0	0	0	0	0	0	0	0.0	0.00
Navan	0	1	1	0	0	0	0	0.0	0.00
Pachangara	0	0	0	0	0	0	0	0.0	0.00
Ihuari-Acotama	0	0	0	0	1	0	0	0.0	0.00
Otros Distritos	15	10	2	3	1	6	1	-83.3	-

Fuente: Base de Datos Notiweb - Hospital Regional Huacho

* acumulado al mes de junio

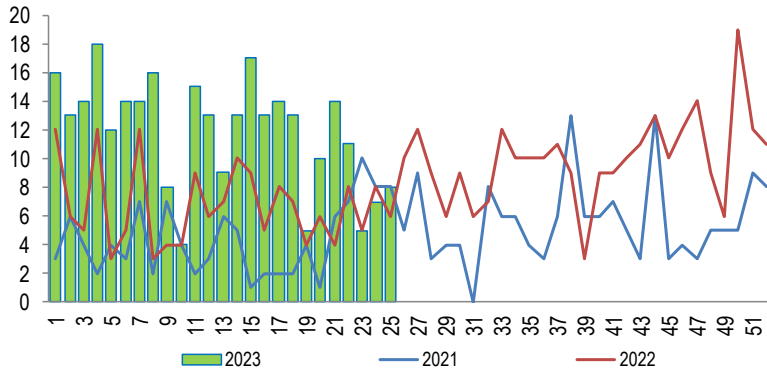
HRH**: Hospital Regional Huacho

Actualizado al 26/06/2023

MORDEDURA CANINA

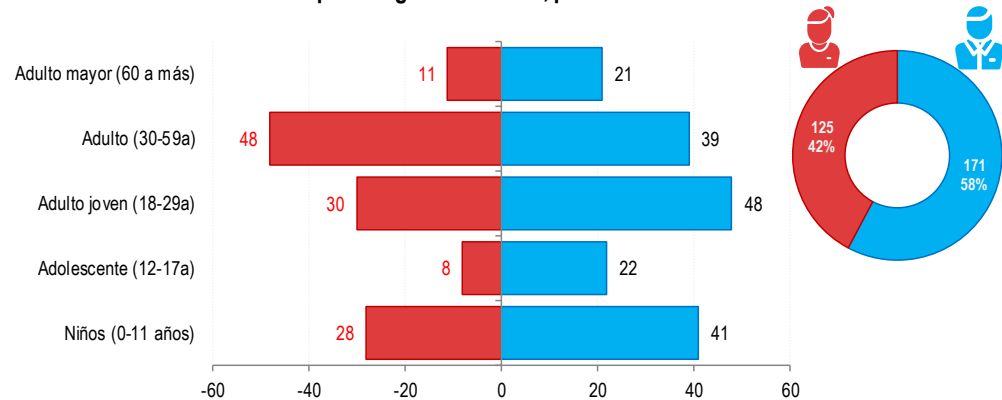
ATENDIDOS EN EL HOSPITAL REGIONAL HUACHO 2023 HASTA LA SE. N° 25

Tendencia de Mordedura Canina
atendidos en el Hospital Regional Huacho, periodo 2023 hasta la SE. N° 25



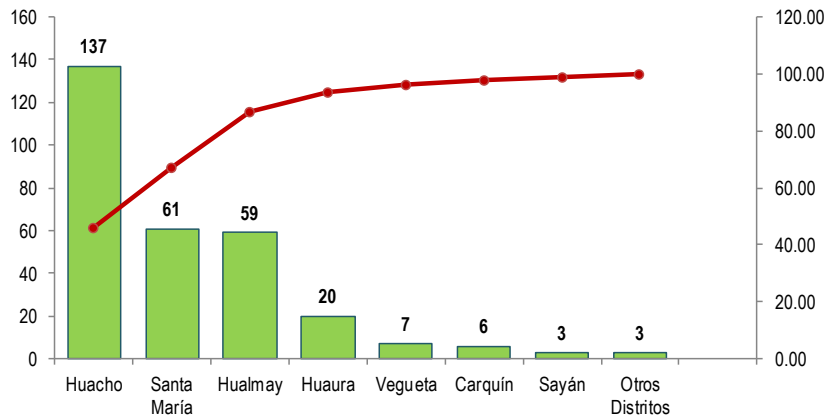
Fuente: Base de Datos Notiweb - Hospital Regional Huacho

Mordedura Canina por grupo etáreo y sexo
atendidos en el Hospital Regional Huacho, periodo 2023 hasta la SE. N° 25



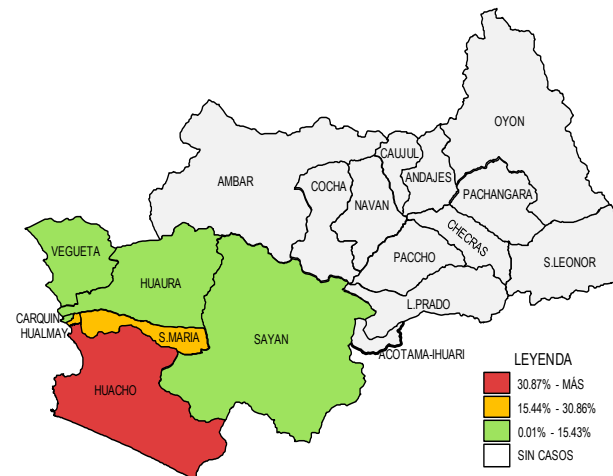
Fuente: Base de Datos Notiweb - Hospital Regional Huacho

Frecuencia acumulada de Mordedura Canina por distritos
atendidos en el Hospital Regional Huacho, periodo 2023 hasta la SE. N° 25



Fuente: Base de Datos Notiweb - Hospital Regional Huacho

Casos acumulados de Mordedura Canina por distritos
atendidos en el Hospital Regional Huacho, periodo 2023 hasta la SE. N° 25

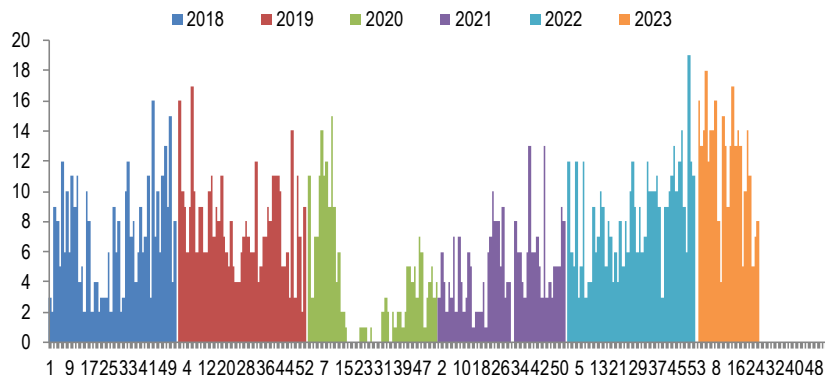


Fuente: Base de Datos Notiweb - Hospital Regional Huacho

MORDEDURA CANINA

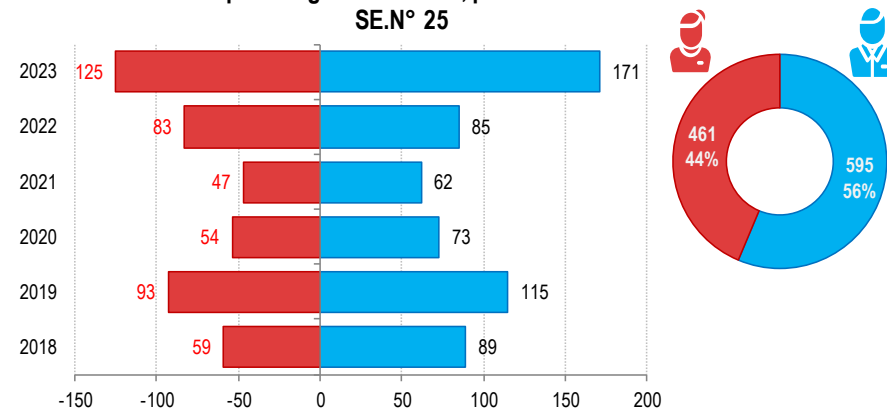
ATENDIDOS EN EL HOSPITAL REGIONAL HUACHO 2018 -2023 HASTA LA SE. N° 25

Casos de Mordedura Canina
atendidos en el Hospital Regional Huacho, periodo 2018* - 2023* hasta la SE.N° 25



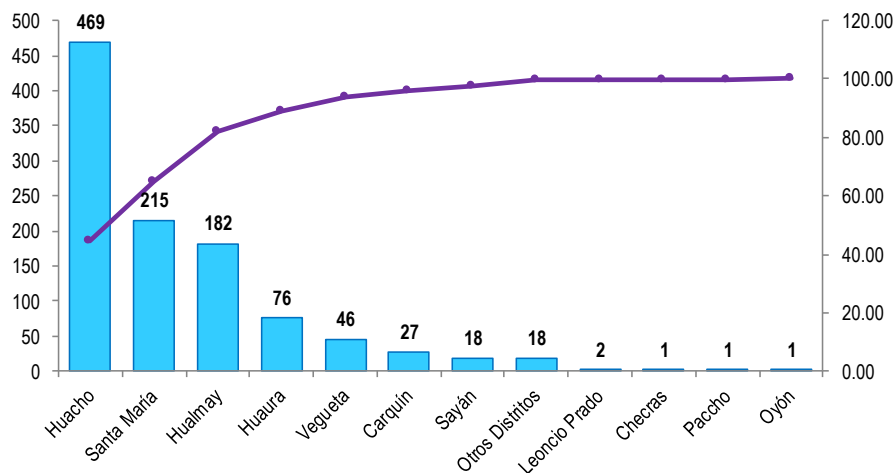
Fuente: Base de Datos Notiweb - Hospital Regional Huacho

Mordedura Canina por grupo etáreo y sexo
atendidos en el Hospital Regional Huacho, periodo 2018* - 2023* hasta la SE.N° 25



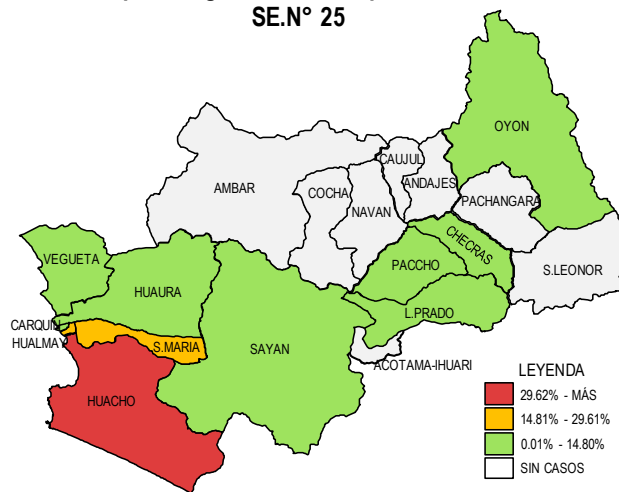
Fuente: Base de Datos Notiweb - Hospital Regional Huacho

Frecuencia acumulada de Mordedura Canina por distritos
atendidos en el Hospital Regional Huacho, periodo 2018* - 2023* hasta la SE.N° 25



Fuente: Base de Datos Notiweb - Hospital Regional Huacho

Casos acumulados de Mordedura Canina por distritos
atendidos en el Hospital Regional Huacho, periodo 2018* - 2023* hasta la SE.N° 25



Fuente: Base de Datos Notiweb - Hospital Regional Huacho



TENDENCIA Y TASAS DE VARIACIÓN E INCIDENCIA DE MORDEDURA CANINA POR DISTRITOS ATENDIDOS EN EL HOSPITAL REGIONAL HUACHO DEL 2018 – 2023 HASTA LA SE. N° 25



Provincia / Distritos	Casos atendidos en el HRH* a la semana epidemiológica N° 25							Tasa de Variación	Proporción
	2018*	2019*	2020*	2021*	2022*	Promedio 2018 - 2022	2023*		
Hospital Regional Huacho	144	204	125	108	164	149	293	96.6	-
Prov. Huaura	144	204	124	108	164	149	293	96.6	100.0
Huacho	64	94	50	51	73	66	137	107.6	46.8
Ámbar	0	0	0	0	0	0	0	0.0	0.0
Carquin	3	1	4	5	8	4	6	50.0	2.0
Checras	0	1	0	0	0	0	0	0.0	0.0
Hualmay	28	35	23	16	21	25	59	136.0	20.1
Huaura	16	9	6	10	15	11	20	81.8	6.8
L. Prado	0	2	0	0	0	0	0	0.0	0.0
Paccho	0	0	1	0	0	0	0	0.0	0.0
S. Leonor	0	0	0	0	0	0	0	0.0	0.0
S. Maria	23	43	33	21	34	31	61	96.8	20.8
Sayán	3	3	0	2	7	3	3	0.0	1.0
Vegueta	7	16	7	3	6	8	7	-12.5	2.4
Prov. Oyón	0	0	1	0	0	0	0	0.0	0.00
Oyón	0	0	1	0	0	0	0	0.0	0.00
Andajes	0	0	0	0	0	0	0	0.0	0.00
Caujul	0	0	0	0	0	0	0	0.0	0.00
Cocharmarca	0	0	0	0	0	0	0	0.0	0.00
Navan	0	0	0	0	0	0	0	0.0	0.00
Pachangara	0	0	0	0	0	0	0	0.0	0.00
Ihuari-Acotama	0	0	0	0	0	0	0	0.0	0.00
Otros Distritos	4	4	2	1	4	3	3	0.0	-

Fuente: Base de Datos Notiweb - Hospital Regional Huacho

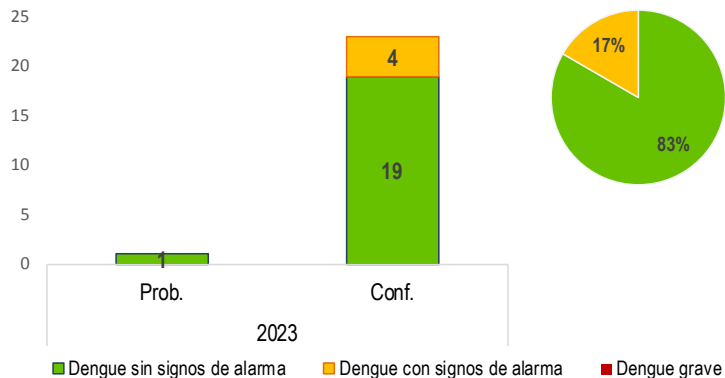
* acumulado hasta la SE. 25

HRH*: Hospital Regional Huacho

DENGUE

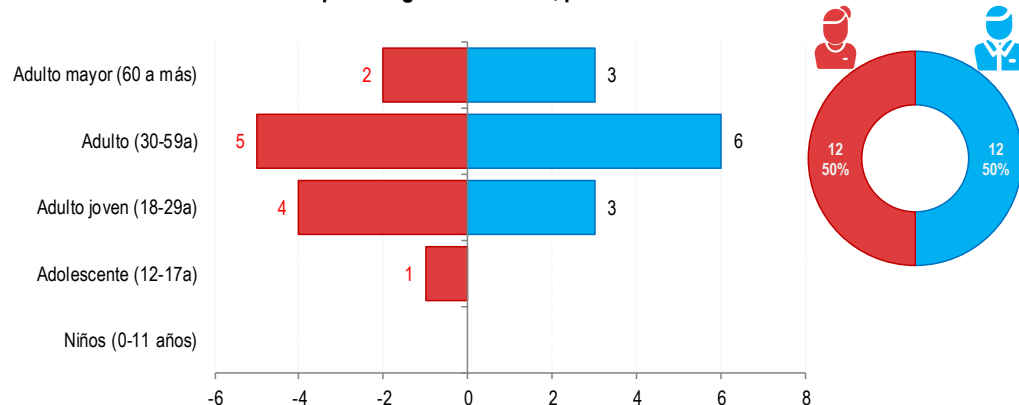
ATENDIDOS EN EL HOSPITAL REGIONAL HUACHO 2023 HASTA LA SE. N° 25

Casos de Dengue según tipo de Diagnóstico
atendidos en el Hospital Regional Huacho, periodo: 2023 hasta la SE. N° 25



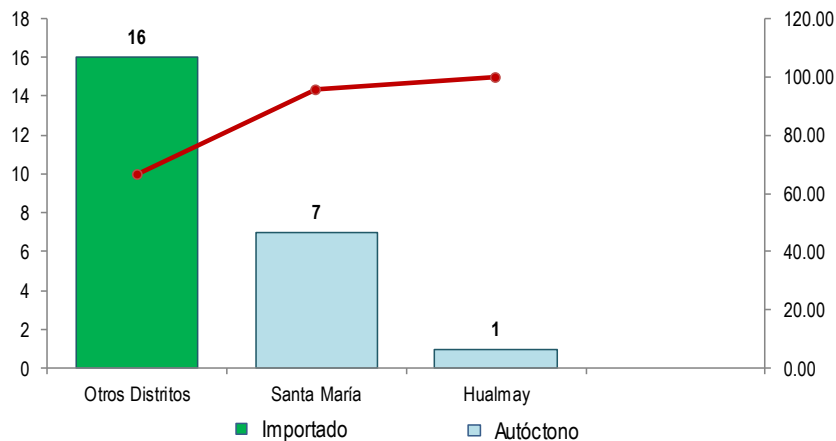
Fuente: Base de Datos Notiweb - Hospital Regional Huacho

Dengue por grupo etáreo y sexo
atendidos en el Hospital Regional Huacho, periodo 2023 hasta la SE. N° 25



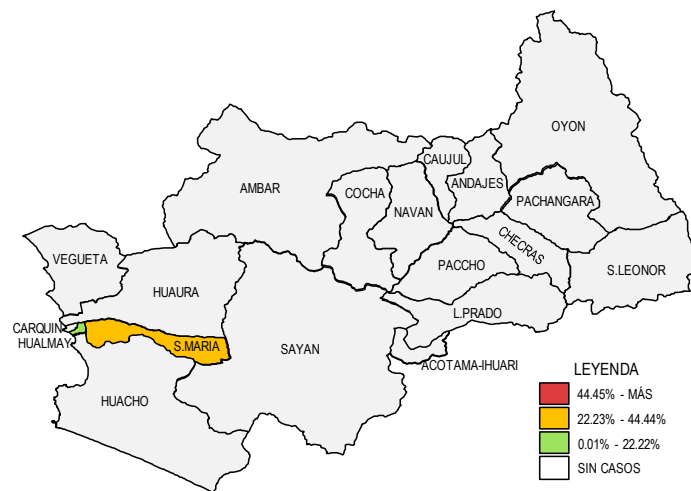
Fuente: Base de Datos Notiweb - Hospital Regional Huacho

Frecuencia acumulada de Dengue por distritos
atendidos en el Hospital Regional Huacho, periodo 2023 hasta la SE. N° 25



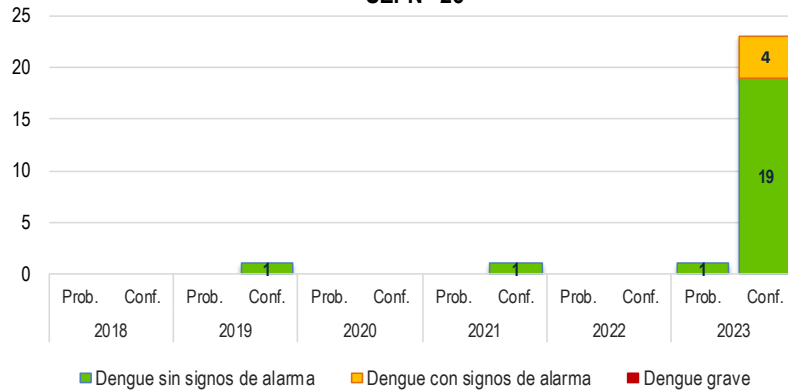
Fuente: Base de Datos Notiweb - Hospital Regional Huacho

Casos acumulados de Dengue por distritos
atendidos en el Hospital Regional Huacho, periodo 2023 hasta la SE. N° 25



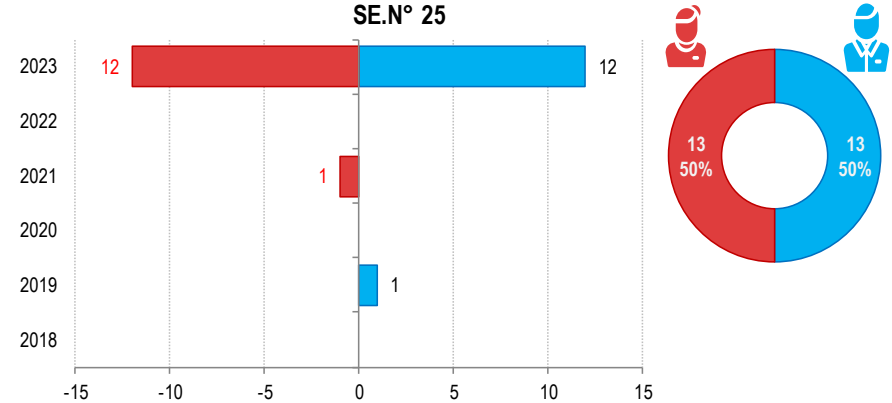
Fuente: Base de Datos Notiweb - Hospital Regional Huacho

Casos de Dengue según tipo de Diagnóstico
atendidos en el Hospital Regional Huacho, periodo 2018* - 2023* hasta la SE. N° 25



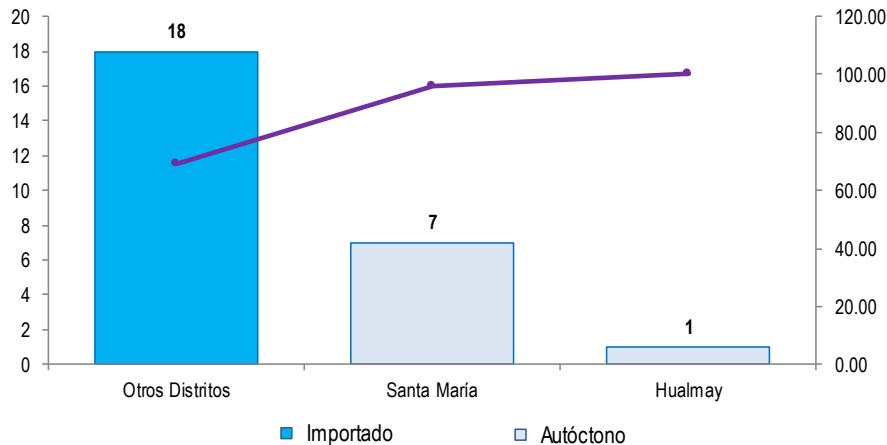
Fuente: Base de Datos Notiweb - Hospital Regional Huacho

Dengue por grupo etáreo y sexo
atendidos en el Hospital Regional Huacho, periodo 2018* - 2023* hasta la SE. N° 25



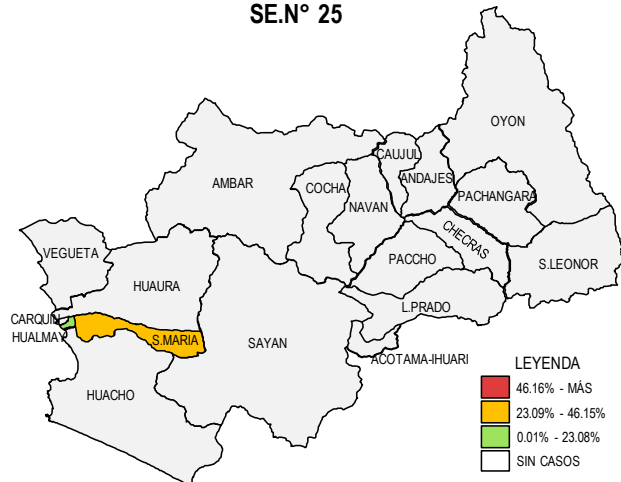
Fuente: Base de Datos Notiweb - Hospital Regional Huacho

Frecuencia acumulada de Dengue por distritos
atendidos en el Hospital Regional Huacho, periodo 2018* - 2023* hasta la SE. N° 25



Fuente: Base de Datos Notiweb - Hospital Regional Huacho

Casos acumulados de Dengue por distritos
atendidos en el Hospital Regional Huacho, periodo 2018* - 2023* hasta la SE. N° 25



Fuente: Base de Datos Notiweb - Hospital Regional Huacho



TENDENCIA Y TASAS DE VARIACIÓN E INCIDENCIA DE DENGUE POR DISTRITOS ATENDIDOS EN EL HOSPITAL REGIONAL HUACHO DEL 2018 – 2023 HASTA LA SE. N° 25



Provincia / Distritos	Casos atendidos en el HRH* a la semana epidemiológica N° 23							Tasa de Variación	Proporción
	2018*	2019*	2020*	2021*	2022*	Promedio 2018 - 2022	2023*		
Hospital Regional Huacho	0	0	0	0	0	0	8	100.0	-
Prov. Huaura	0	0	0	0	0	0	8	100.0	100.0
Huacho	0	0	0	0	0	0	0	0.0	0.0
Ámbar	0	0	0	0	0	0	0	0.0	0.0
Carquin	0	0	0	0	0	0	0	0.0	0.0
Checras	0	0	0	0	0	0	0	0.0	0.0
Hualmay	0	0	0	0	0	0	1	100.0	12.5
Huaura	0	0	0	0	0	0	0	0.0	0.0
L. Prado	0	0	0	0	0	0	0	0.0	0.0
Paccho	0	0	0	0	0	0	0	0.0	0.0
S. Leonor	0	0	0	0	0	0	0	0.0	0.0
S. Maria	0	0	0	0	0	0	7	100.0	87.5
Sayán	0	0	0	0	0	0	0	0.0	0.0
Vegüeta	0	0	0	0	0	0	0	0.0	0.0
Prov. Oyón	0	0	0	0	0	0	0	0.0	0.00
Oyón	0	0	0	0	0	0	0	0.0	0.00
Andajes	0	0	0	0	0	0	0	0.0	0.00
Caujul	0	0	0	0	0	0	0	0.0	0.00
Cochamarca	0	0	0	0	0	0	0	0.0	0.00
Navan	0	0	0	0	0	0	0	0.0	0.00
Pachangara	0	0	0	0	0	0	0	0.0	0.00
Ihuari-Acotama	0	0	0	0	0	0	0	0.0	0.00
Otros Distritos	0	1	0	1	0	0	16	100.0	-

Fuente: Base de Datos Notiweb - Hospital Regional Huacho

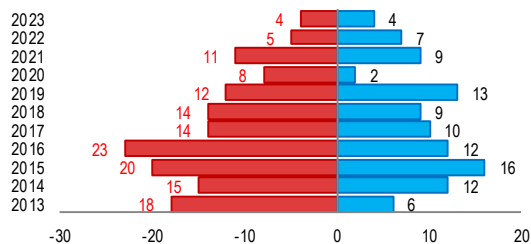
* acumulado hasta la SE. 23

HRH*: Hospital Regional Huacho

MUERTE FETAL

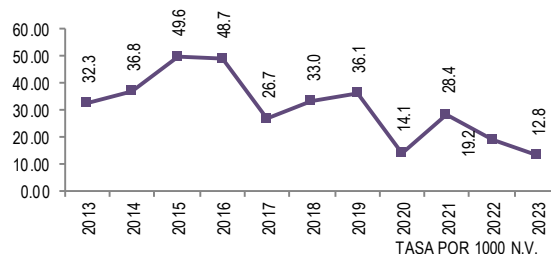
ATENDIDOS EN EL HOSPITAL REGIONAL HUACHO 2013-2023 HASTA LA SE. N° 25

Mortalidad fetal por años y sexo
atendidos en el Hospital Regional Huacho - periodo 2023 hasta la SE. N° 25



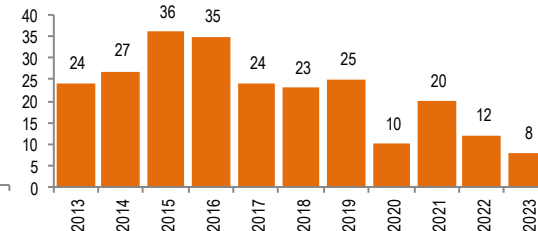
Fuente: Base de Datos Notiweb Hospital Regional Huacho

Tasa de Mortalidad fetal por años
atendidos en el Hospital Regional Huacho - periodo 2023 hasta la SE. N° 25



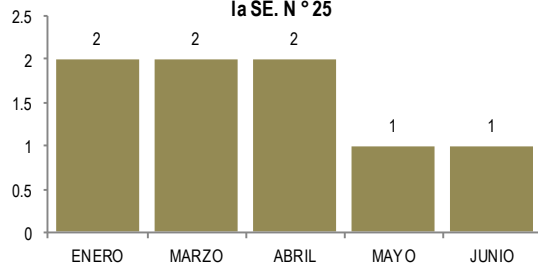
Fuente: Base de Datos Notiweb Hospital Regional Huacho

Mortalidad fetal por años
atendidos en el Hospital Regional Huacho - periodo 2023 hasta la SE. N° 25

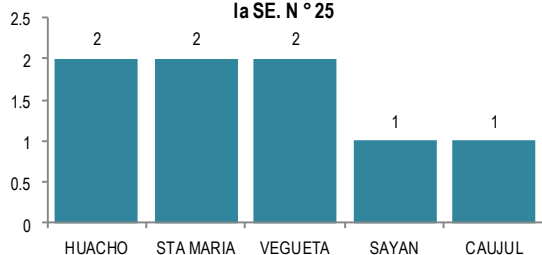


Fuente: Base de Datos Notiweb Hospital Regional Huacho

Mortalidad fetal por meses
atendidos en el Hospital Regional Huacho - periodo 2023 hasta la SE. N° 25

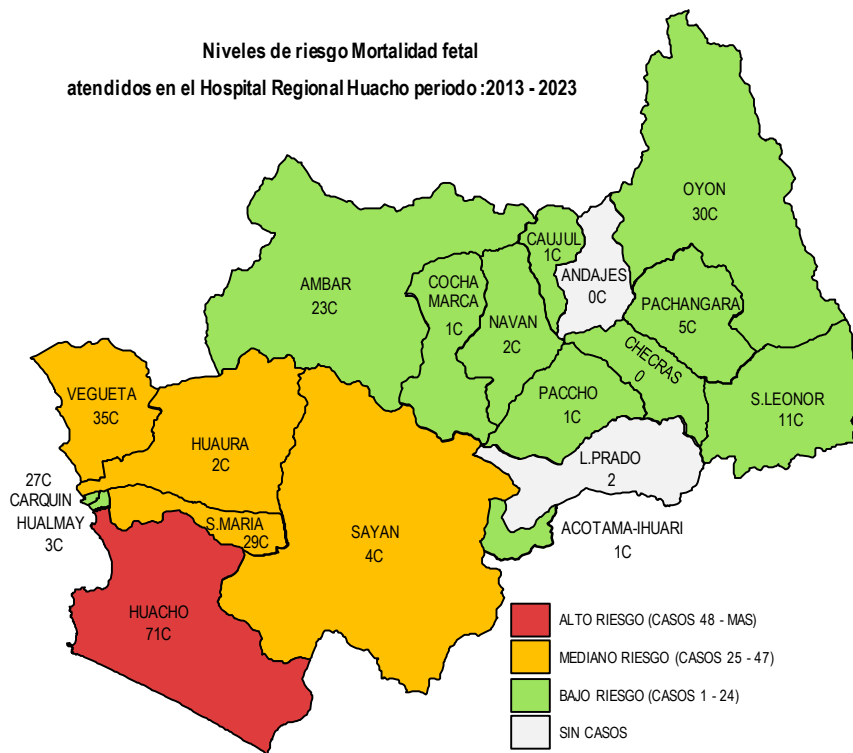


Mortalidad fetal por distritos
atendidos en el Hospital Regional Huacho - periodo 2023 hasta la SE. N° 25



Fuente: Base de Datos Notiweb Hospital Regional Huacho

Niveles de riesgo Mortalidad fetal
atendidos en el Hospital Regional Huacho periodo :2013 - 2023

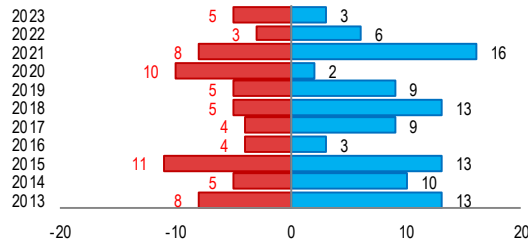


Fuente: Base de Datos Notiweb Hospital Regional Huacho

MUERTE NEONATAL

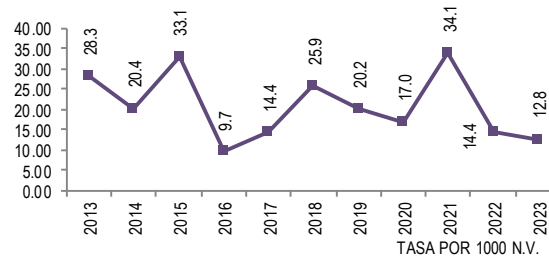
ATENDIDOS EN EL HOSPITAL REGIONAL HUACHO 2013-2023 HASTA LA SE. N° 25

Muerte neonatal por años y sexo
atendidos en el Hospital Regional Huacho - periodo 2023 hasta la SE. N° 25



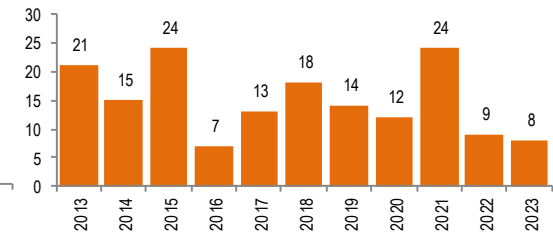
Fuente: Base de Datos Notiweb Hospital Regional Huacho

Tasa de Muerte neonatal por años
atendidos en el Hospital Regional Huacho - periodo 2023 hasta la SE. N° 25



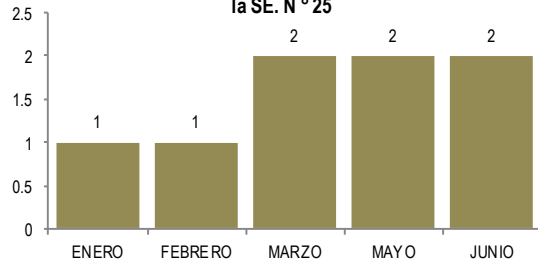
Fuente: Base de Datos Notiweb Hospital Regional Huacho

Muerte neonatal por años
atendidos en el Hospital Regional Huacho - periodo 2023 hasta la SE. N° 25

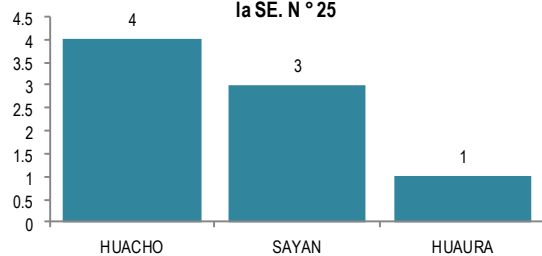


Fuente: Base de Datos Notiweb Hospital Regional Huacho

Muerte neonatal por meses
atendidos en el Hospital Regional Huacho - periodo 2023 hasta la SE. N° 25

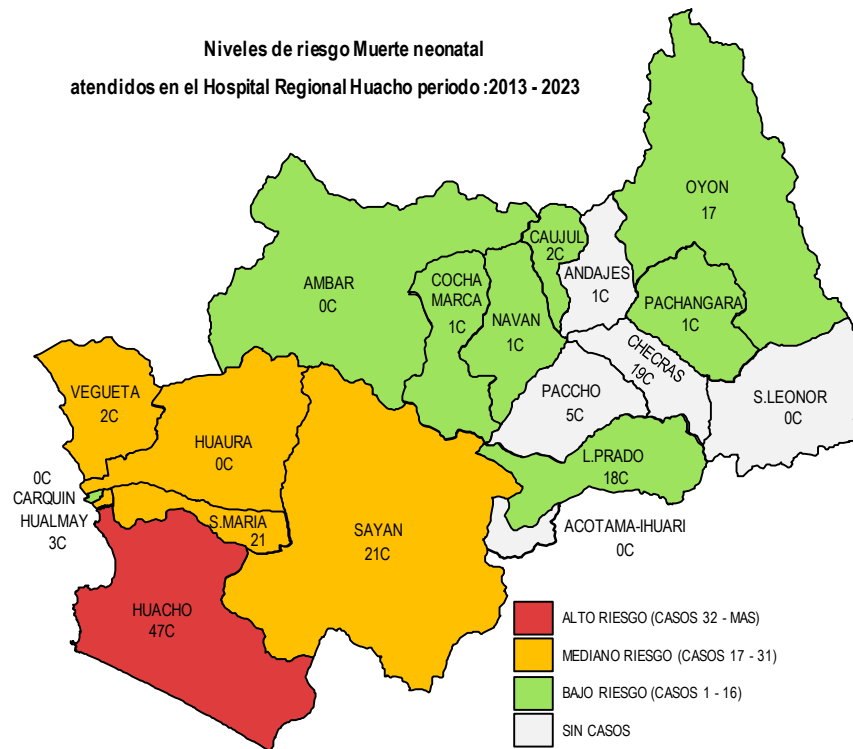


Muerte neonatal por distritos
atendidos en el Hospital Regional Huacho - periodo 2023 hasta la SE. N° 25



Fuente: Base de Datos Notiweb Hospital Regional Huacho

Niveles de riesgo Muerte neonatal
atendidos en el Hospital Regional Huacho periodo :2013 - 2023



Fuente: Base de Datos Notiweb Hospital Regional Huacho



VIGILANCIA DE MORTALIDAD FETAL- NEONATAL

ATENDIDOS EN EL HOSPITAL REGIONAL HUACHO 2021 -2023 HASTA LA SE. N° 25



Mortalidad Fetal - Neonatal - periodo 2021

Peso / Gramos	Mte. Fetal	Mte. Neonatal			Total Neonatal
		< 24 Hrs.	1 - 7 Días	8 - 28 Días	
500-999	9	5	5	1	11
1000-1499	5	0	1	0	1
1500-1999	2	1	1	0	2
2000-2499	2	2	3	0	5
2500-2999	0	0	2	0	2
DE 3000 A MAS	2	0	2	1	3
Total	20	8	14	2	24

Fuente: Base de Datos Notiweb Hospital Regional Huacho

Mortalidad Fetal - Neonatal - periodo 2022

Peso / Gramos	Mte. Fetal	Mte. Neonatal			Total Neonatal
		< 24 Hrs.	1 - 7 Días	8 - 28 Días	
500-999	6	0	3	0	3
1000-1499	2	0	0	0	0
1500-1999	0	1	1	1	3
2000-2499	0	0	1	0	1
2500-2999	2	0	1	0	1
DE 3000 A MAS	2	1	0	0	1
Total	12	2	6	1	9

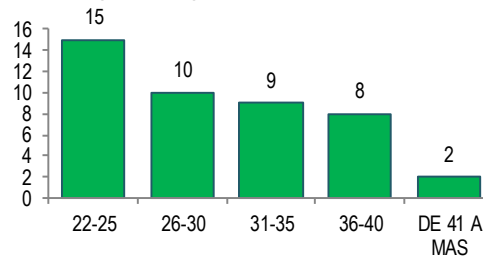
Fuente: Base de Datos Notiweb Hospital Regional Huacho

Mortalidad Fetal - Neonatal - periodo 2023 hasta la SE. N° 25

Peso / Gramos	Mte. Fetal	Mte. Neonatal			Total Neonatal
		< 24 Hrs.	1 - 7 Días	8 - 28 Días	
500-999	0	4	0	0	4
1000-1499	2	0	0	0	0
1500-1999	2	1	0	0	1
2000-2499	2	0	0	0	0
2500-2999	0	1	0	0	1
DE 3000 A MAS	2	0	1	1	2
Total	8	6	1	1	8

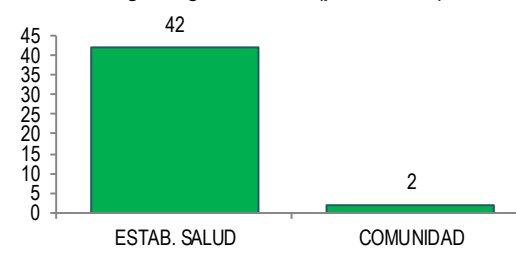
Fuente: Base de Datos Notiweb Hospital Regional Huacho

Mortalidad Fetal - Neonatal según edad gestacional (periodo 2021)



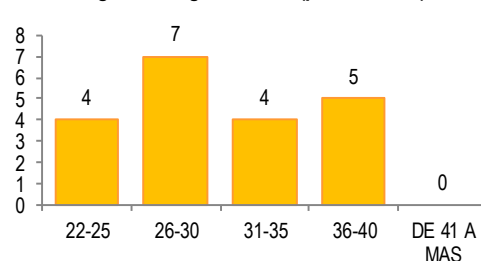
Fuente: Base de Datos Notiweb Hospital Regional Huacho

Mortalidad Fetal - Neonatal según lugar de muerte (periodo 2021)



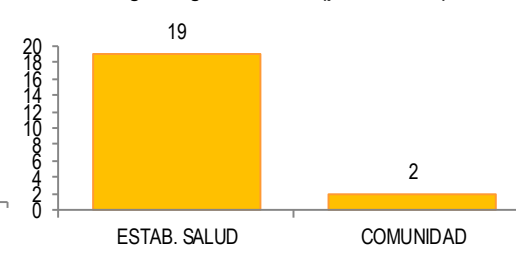
Fuente: Base de Datos Notiweb Hospital Regional Huacho

Mortalidad Fetal - Neonatal según edad gestacional (periodo 2022)



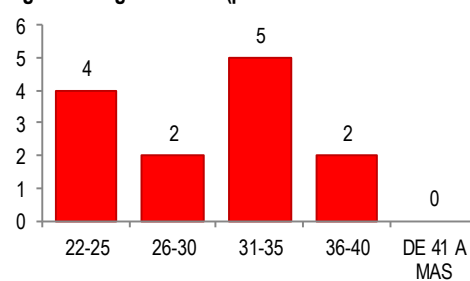
Fuente: Base de Datos Notiweb Hospital Regional Huacho

Mortalidad Fetal - Neonatal según lugar de muerte (periodo 2022)



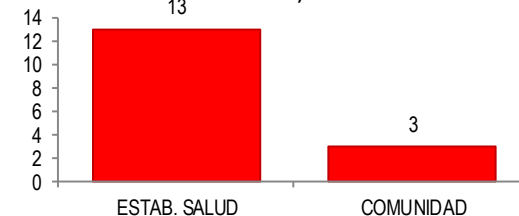
Fuente: Base de Datos Notiweb Hospital Regional Huacho

Mortalidad Fetal - Neonatal según edad gestacional (periodo 2023 a la SE. N° 02)



Fuente: Base de Datos Notiweb Hospital Regional Huacho

Mortalidad Fetal - Neonatal según lugar de muerte (periodo 2023 hasta la SE. N° 25)



Fuente: Base de Datos Notiweb Hospital Regional Huacho

VIGILANCIA DE MORTALIDAD FETAL - NEONATAL

ATENDIDOS EN EL HOSPITAL REGIONAL HUACHO 2021 -2023 HASTA LA SE. N° 25

Mortalidad Fetal - Neonatal según pesos (periodo 2021-2022; 2023 hasta la SE N° 25)

Peso / Gramos	2021				2022				2023			
	Neonatal			Total	Neonatal			Total	Neonatal			Total
	< 24H	1-7D	8-28D		< 24H	1-7D	8-28D		< 24H	1-7D	8-28D	
500-999	5	5	1	11	0	3	0	3	4	0	0	4
1000-1499	0	1	0	1	0	0	0	0	0	0	0	0
1500-1999	1	1	0	2	1	1	1	3	1	0	0	1
2000-2499	2	3	0	5	0	1	0	1	0	0	0	0
2500-2999	0	2	0	2	0	1	0	1	1	0	0	1
DE 3000 A MAS	0	2	1	3	1	0	0	1	0	1	1	2
Total	8	14	2	24	2	6	1	9	6	1	1	8

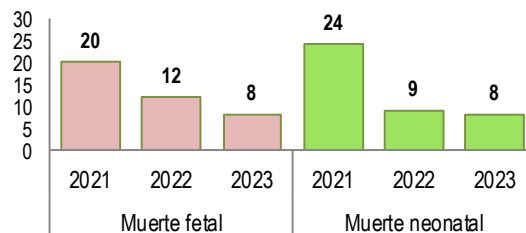
Fuente: Base de Datos Notiweb Hospital Regional Huacho

Mortalidad Fetal - Neonatal (periodo 2021-2022; 2023 hasta la SE N° 25)

Peso / Gramos	Muerte fetal			Muerte neonatal		
	2021	2022	2023	2021	2022	2023
500-999	9	6	0	11	3	4
1000-1499	5	2	2	1	0	0
1500-1999	2	0	2	2	3	1
2000-2499	2	0	2	5	1	0
2500-2999	0	2	0	2	1	1
DE 3000 A MAS	2	2	2	3	1	2
Total	20	12	8	24	9	8

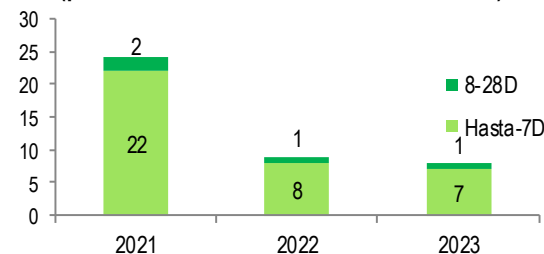
Fuente: Base de Datos Notiweb Hospital Regional Huacho

Mortalidad Fetal - Neonatal
(periodo 2021-2022; 2023 hasta la SEN° 25)



Fuente: Base de Datos Notiweb Hospital Regional Huacho

Mortalidad Neonatal
(periodo 2021-2022; 2023 hasta la SEN° 25)

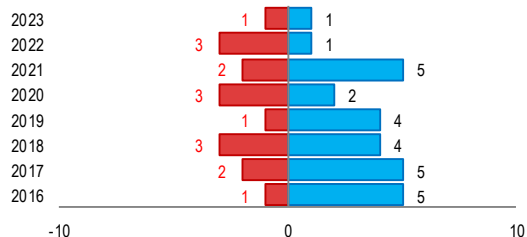


Fuente: Base de Datos Notiweb Hospital Regional Huacho

MUERTE INFANTIL

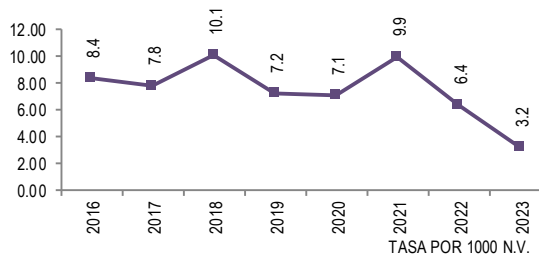
ATENDIDOS EN EL HOSPITAL REGIONAL HUACHO 2013 -2023 HASTA LA SE. N° 25

Muerte infantil por años y sexo
atendidos en el Hospital Regional Huacho - periodo 2023 hasta la SE. N° 25



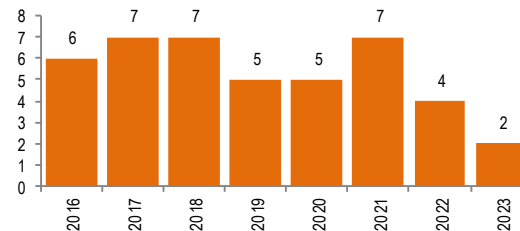
Fuente: Base de Datos Notiweb Hospital Regional Huacho

Tasa de Muerte infantil por años
atendidos en el Hospital Regional Huacho - periodo 2023 hasta la SE. N° 25



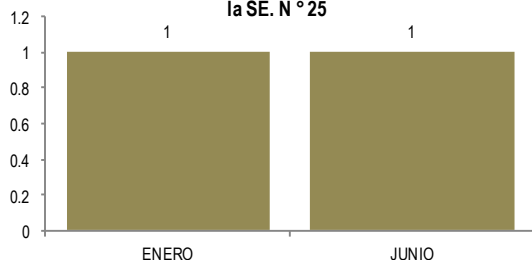
Fuente: Base de Datos Notiweb Hospital Regional Huacho

Muerte infantil por años
atendidos en el Hospital Regional Huacho - periodo 2023 hasta la SE. N° 25

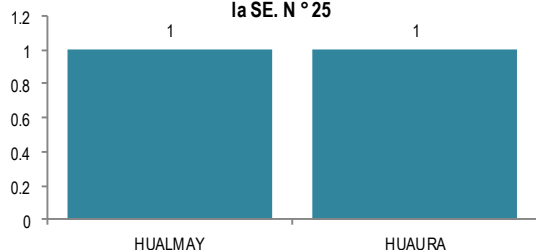


Fuente: Base de Datos Notiweb Hospital Regional Huacho

Muerte infantil por meses
atendidos en el Hospital Regional Huacho - periodo 2023 hasta la SE. N° 25

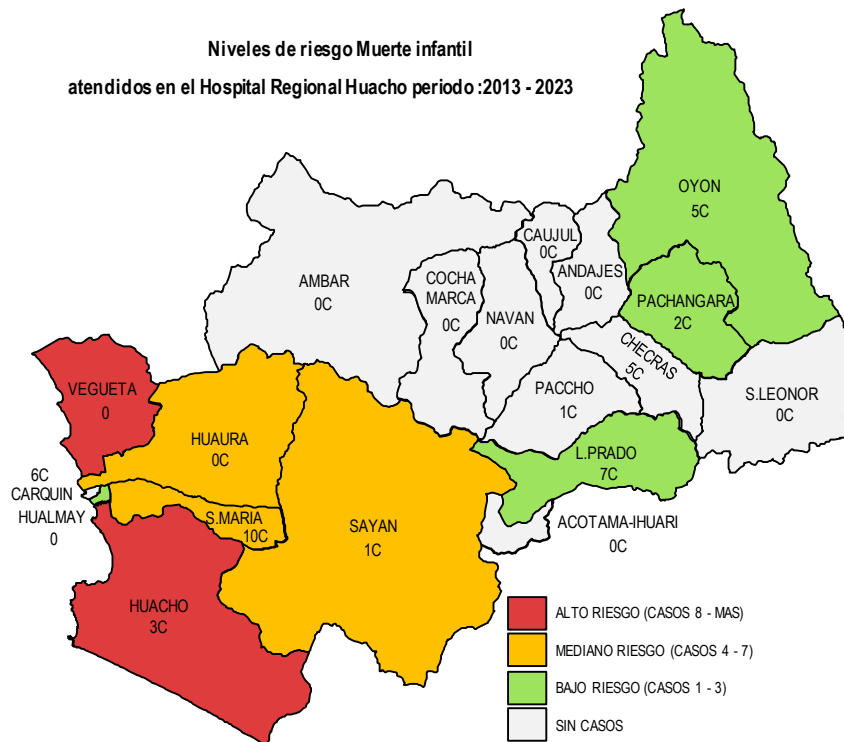


Muerte infantil por distritos
atendidos en el Hospital Regional Huacho - periodo 2023 hasta la SE. N° 25



Fuente: Base de Datos Notiweb Hospital Regional Huacho

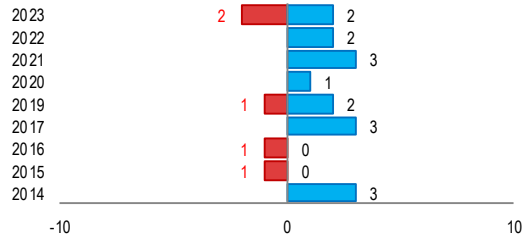
Niveles de riesgo Muerte infantil
atendidos en el Hospital Regional Huacho periodo: 2013 - 2023



Fuente: Base de Datos Notiweb Hospital Regional Huacho

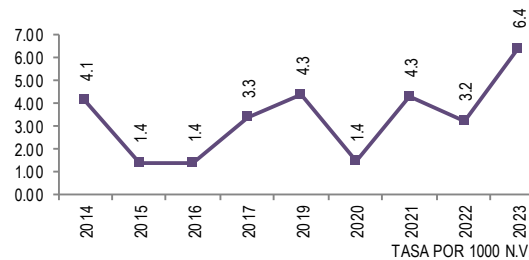
MUERTE EN MENORES DE 5 AÑOS ATENDIDOS EN EL HOSPITAL REGIONAL HUACHO 2013 -2023 HASTA LA SE. N° 25

**Muerte en menores de 5 años por años y sexo
atendidos en el Hospital Regional Huacho - periodo 2023 hasta
la SE. N° 25**



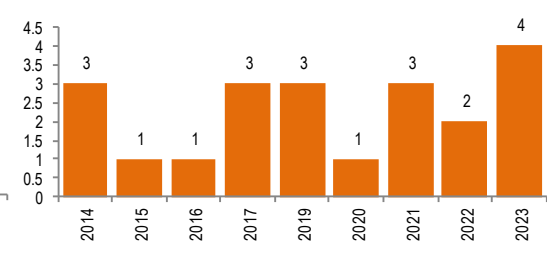
Fuente: Base de Datos Notiweb Hospital Regional Huacho

**Tasa de Muerte en menores de 5 años por años
atendidos en el Hospital Regional Huacho - periodo 2023 hasta
la SE. N° 25**



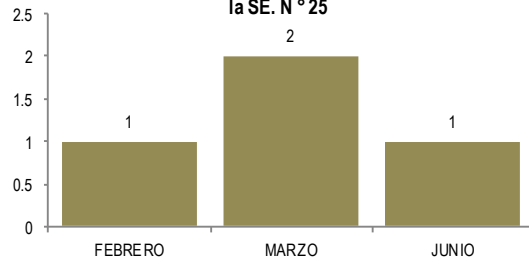
Fuente: Base de Datos Notiweb Hospital Regional Huacho

**Muerte en menores de 5 años por años
atendidos en el Hospital Regional Huacho - periodo 2023 hasta
la SE. N° 25**

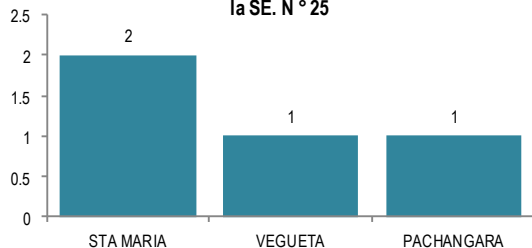


Fuente: Base de Datos Notiweb Hospital Regional Huacho

**Muerte en menores de 5 años por meses
atendidos en el Hospital Regional Huacho - periodo 2023 hasta
la SE. N° 25**

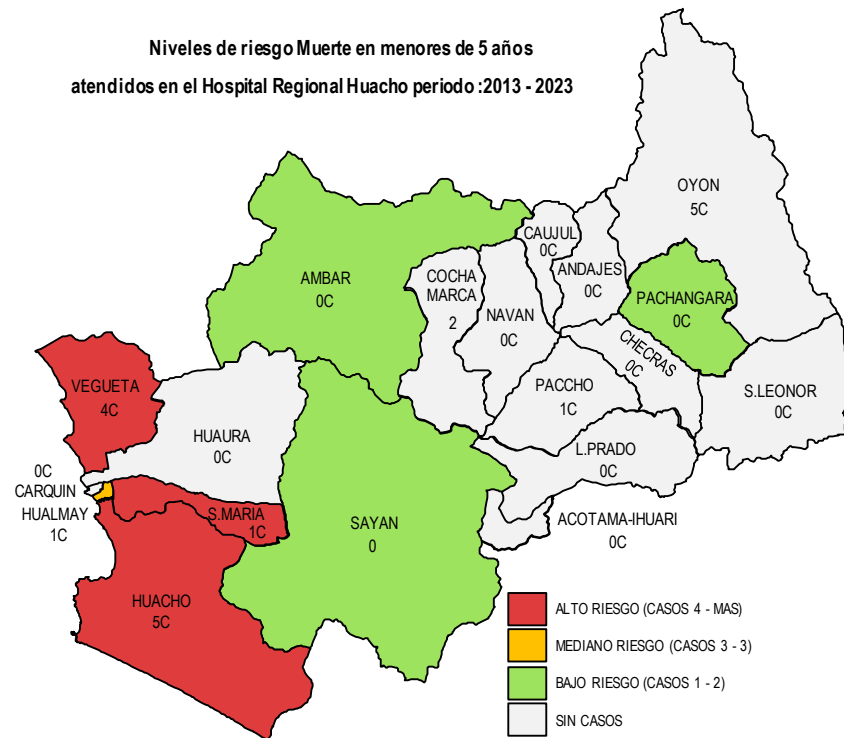


**Muerte en menores de 5 años por distritos
atendidos en el Hospital Regional Huacho - periodo 2023 hasta
la SE. N° 25**



Fuente: Base de Datos Notiweb Hospital Regional Huacho

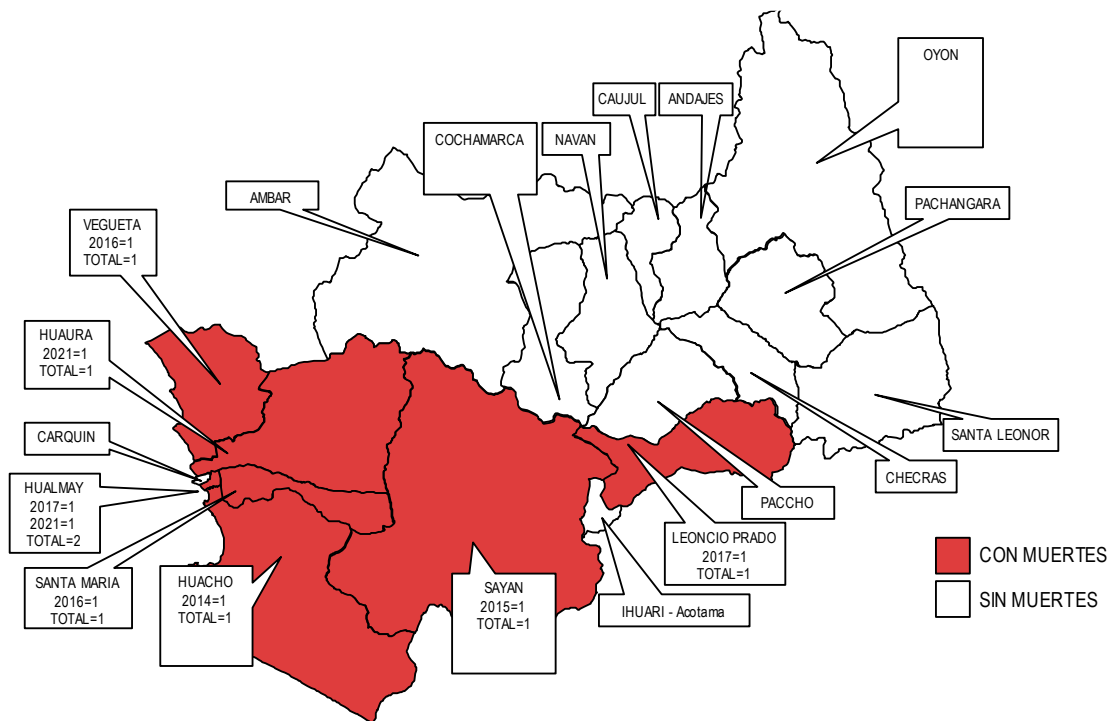
**Niveles de riesgo Muerte en menores de 5 años
atendidos en el Hospital Regional Huacho periodo :2013 - 2023**



Fuente: Base de Datos Notiweb Hospital Regional Huacho

MUERTES MATERNAS TOTALES

ATENDIDAS EN EL HOSPITAL REGIONAL HUACHO 2013 - 2023 HASTA LA SE. N° 25



INCIDENCIA DE MUERTES MATERNAS TOTALES

ESCENARIOS	2013	2014	2015	2016	2017	2018	2019	2020	2021	2022	2023
PROV. HUAURA	0	1	1	2	2	0	0	0	2	0	0
PROV. OYON	0	0	0	0	0	0	0	0	0	0	0
ESC. ANDINO	0	0	0	0	1	0	0	0	0	0	0
ESC. COSTA	0	1	1	2	1	0	0	0	2	0	0
OTROS DISTRITOS	0	0	0	0	0	0	0	0	0	0	0
TOTAL MUERTES MATERNAS	0	1	1	2	2	0	0	0	2	0	0
MUERTE MATERNA DIRECTA	0	0	0	0	0	0	0	0	0	0	0
MUERTE MATERNA INDIRECTA	0	0	1	0	1	0	0	0	1	0	0
MUERTE MATERNA INCIDENTAL	0	0	0	0	0	0	0	0	0	0	0
TASA DE MUERTE MATERNA	0	13.62	13.77	27.86	22.22	0	0	0	28.41	0	-

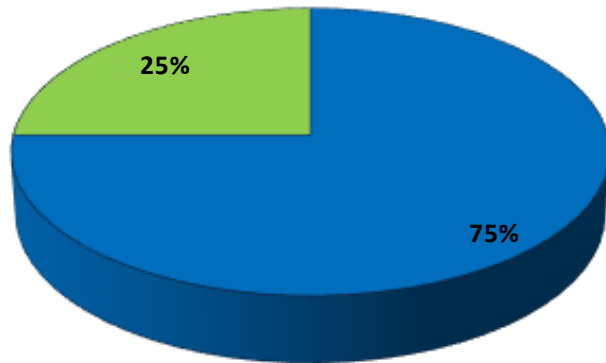
Fuente: Base de datos Módulo de Vigilancia Materna del Hospital Regional Huacho

T.I.A. 10000 HAB.

MUERTES MATERNAS TOTALES

ATENDIDAS EN EL HOSPITAL REGIONAL HUACHO 2013 - 2023 HASTA LA SE. N° 25

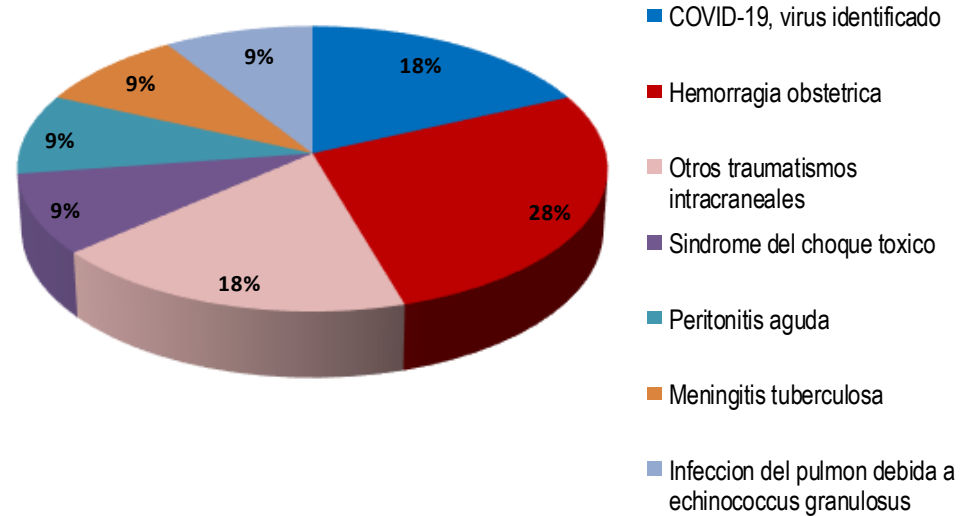
Muerte Materna Institucional y Extrainstitucional
atendidas en el Hospital Regional Huacho, periodo 2013 - 2023* hasta la SE. N° 25



■ Institucional ■ Extra institucional

Fuente: Base de datos Módulo de Vigilancia Materna del Hospital Regional Huacho

Causas de Muerte Materna
atendidas en el Hospital Regional Huacho, periodo 2013 - 2023* hasta la SE. N° 25



Fuente: Base de datos Módulo de Vigilancia Materna del Hospital Regional Huacho

HOSPITAL REGIONAL HUACHO



M.N. Edwin Suarez Alvarado

Director Ejecutivo

M.C. Fredy Cabrera Arguelles

Sub Director Ejecutivo

Lic. Gabriela Mabel Jiménez Quinteros

Jefe de la Unidad de Epidemiología y Salud Ambiental

Lic. Doris Emperatriz Aguirre Chumbes

Jefe del Área de Epidemiología

Equipo del Área Epidemiología

Lic. Irene Rojas Carlos

Lic. Deissy Antonio Nicho

Lic. Giuliana Garcia La Rosa

Lic. Zully Racacha Valentín

Lic. Nohely Perez Salvador

Ing. Mercedes Silvia Mendoza Cueva

Tec. Adm. Percy Castillo Nolasco