



# **SALA SITUACIONAL DE INFORMACIÓN DINÁMICA**

**HOSPITAL REGIONAL HUACHO**

**UNIDAD DE EPIDEMIOLOGÍA Y SALUD  
AMBIENTAL**

**SEMANA EPIDEMIOLÓGICA N° 29**

**HUACHO - 2023**



# PRESENTACIÓN



La Sala Situacional de Salud, es una publicación oficial de la Dirección Ejecutiva del Hospital Huacho Huaura Oyón y SBS a través de la Unidad de Epidemiología y Salud Ambiental. Este sistema se encuentra insertado en la Red Nacional de Epidemiología (RENACE) del Ministerio de Salud.

La información contenida en este segmento publicado es definida como INFORMACION DINAMICA y forma parte de la estructura de la Sala Situacional, sujeta a modificaciones en semanas epidemiológicas posteriores sustentado por el ingreso de nuevos casos que por criterio de fecha de inicio de enfermedad puedan ubicarse en semanas anteriores.

La fuente de datos es el registro semanal de enfermedades y eventos sujetos a notificación inmediata o semanal, la Semana Epidemiológica inicia el día domingo de cada semana y concluye el día sábado siguiente.

Ponemos a su disposición de este aporte seguros de cumplir con unas de las funciones de la Salud Pública inherentes con la epidemiología.

Atentamente

Gabriela Mabel Jiménez Quinteros

Jefe de la Unidad de Epidemiología y Salud Ambiental

# VIGILANCIA DE FEBRILES

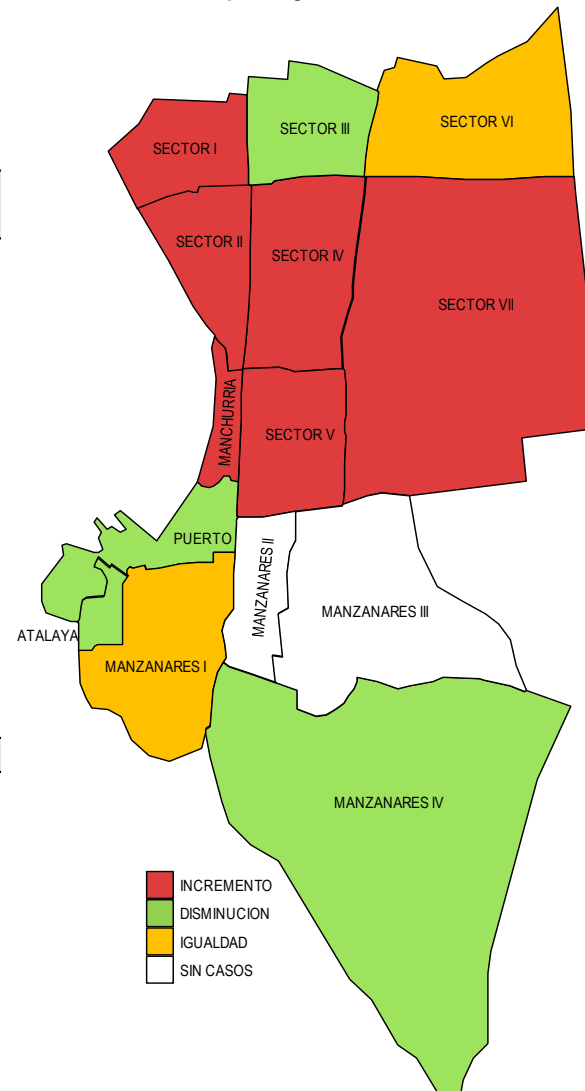
## ATENDIDOS EN EL HOSPITAL REGIONAL HUACHO HASTA LA SE. N° 29- 2023

Incremento de febriles por sectores del distrito de Huacho  
atendidos en el Hospital Regional Huacho hasta la SE. N° 29 - 2023

Tasa de variación de Febriles  
Localidades del distrito de Huacho  
atendidos en el Hospital Regional Huacho acumulado a la SE. N° 29 - 2023

Localidades	Semanas Epidemiológicas		Acum.	Tasa de Variación
	28	29		
SECTOR I	5	10	358	100.0
SECTOR II	0	4	240	100.0
SECTOR III	9	5	255	-44.4
SECTOR IV	5	12	396	140.0
SECTOR V	1	3	184	200.0
SECTOR VI	2	2	105	0.0
SECTOR VII	3	4	277	33.3
MANZANARES I	1	1	90	0.0
MANZANARES II	0	0	14	0.0
MANZANARES III	0	0	13	0.0
MANZANARES IV	2	1	132	-50.0
MANCHURRIA	0	3	51	100.0
PUERTO	2	1	53	-50.0
ATALAYA	1	0	55	-100.0
<b>Total</b>	<b>31</b>	<b>46</b>	<b>2223</b>	<b>48.4</b>

Fuente: Registro hospitalario de febriles.



Fuente: Registro hospitalario de febriles.



# VIGILANCIA DE FEBRILES ATENDIDOS EN EL HOSPITAL REGIONAL HUACHO HASTA LA SE. N° 29- 2023

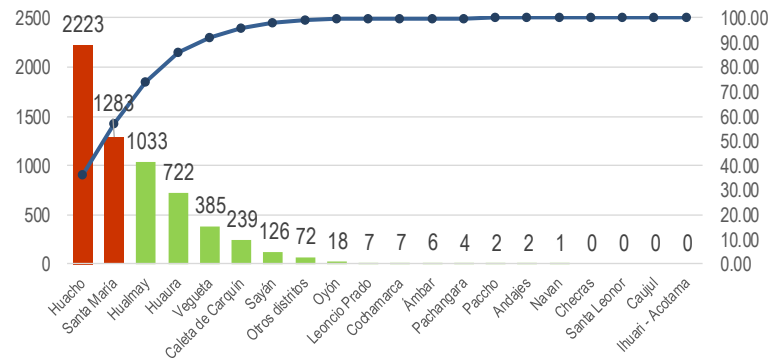


Febriles por distrito de procedencia y grupo edad  
atendidos en el Hospital Regional Huacho hasta a la SE. 29 - 2023

Distrito	Acumulado hasta la semana epidemiológica N° 29							( % )
	men1a.	1-4a.	5-9a.	10-19a.	20-59a.	60 a más	Total	
Huacho	178	552	564	311	531	87	2223	36.26%
Ámbar	1	2	1	0	1	1	6	0.10%
Caleta de Carquín	32	62	60	29	50	6	239	3.90%
Hualmay	96	277	244	174	209	33	1033	16.85%
Huaura	85	239	140	87	143	28	722	11.78%
Leoncio Prado	0	4	0	1	1	1	7	0.11%
Paccho	0	0	0	0	1	1	2	0.03%
Santa María	114	384	329	165	236	55	1283	20.93%
Sayán	14	48	21	17	22	4	126	2.06%
Vegueta	45	139	85	36	67	13	385	6.28%
Oyón	0	3	5	2	5	3	18	0.29%
Andajes	0	0	0	0	1	1	2	0.03%
Caujul	0	0	0	0	0	0	0	0.00%
Cochamarca	2	1	1	1	2	0	7	0.11%
Navan	1	0	0	0	0	0	1	0.02%
Pachangara	1	1	1	0	1	0	4	0.07%
Otros distritos	2	24	19	3	22	2	72	1.17%
<b>Total Febriles</b>	<b>571</b>	<b>1736</b>	<b>1470</b>	<b>826</b>	<b>1292</b>	<b>235</b>	<b>6130</b>	<b>100.00</b>
<b>Proporción</b>	<b>9.31</b>	<b>28.32</b>	<b>23.98</b>	<b>13.47</b>	<b>21.08</b>	<b>3.83</b>	<b>100.00</b>	

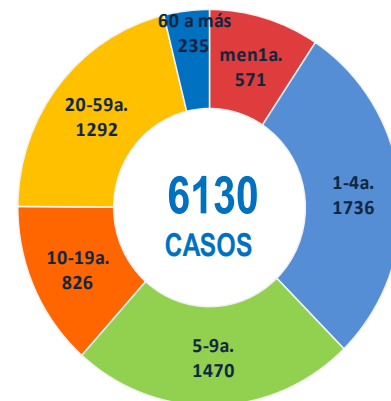
Fuente: Registro hospitalario de febriles.

Incidencia de febriles por distrito de procedencia  
atendidos en el Hospital Regional Huacho hasta a la SE. 29 - 2023



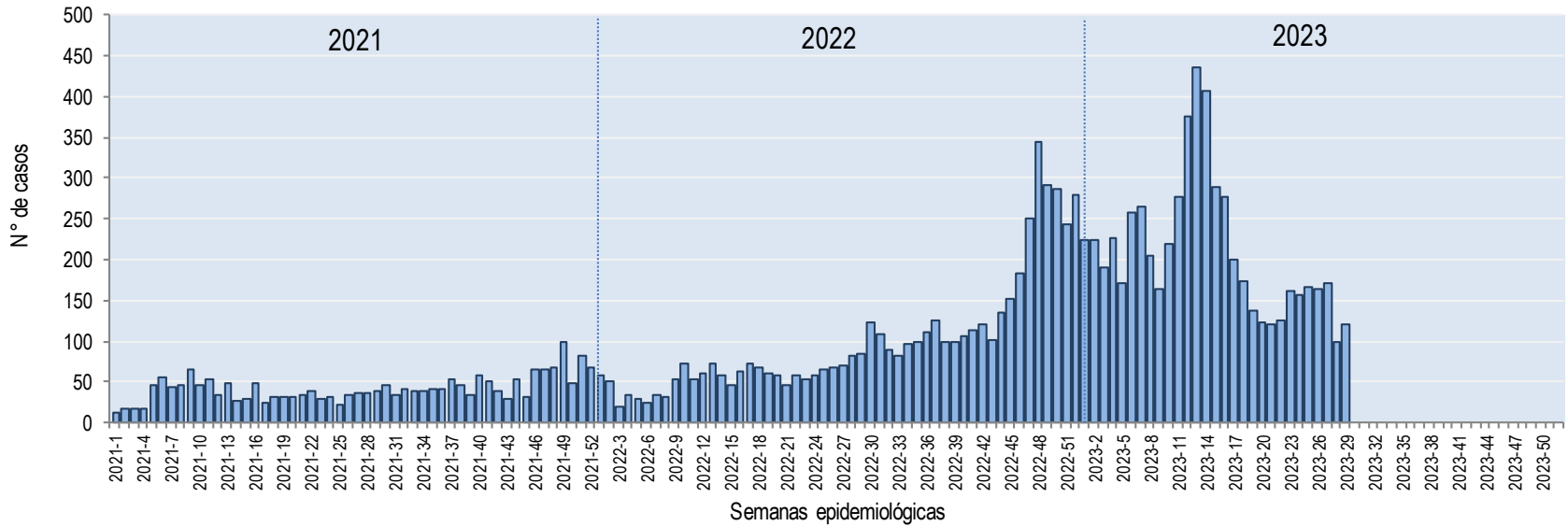
Fuente: Base de Datos Notiweb Hospital Regional Huacho

Casos de febriles por grupo etéreo  
atendidos en el Hospital Regional Huacho hasta a la SE. 29 - 2023



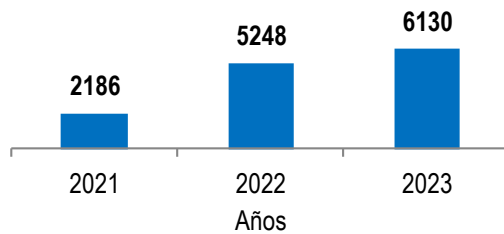
Fuente: Registro hospitalario de febriles

# CURVA EPIDÉMICA SEMANAL DE FEBRILES ATENDIDOS EN EL HOSPITAL REGIONAL HUACHO PERIODO : 2021-2023



Fuente: Base de Datos Notiw eb Hospital Regional Huacho

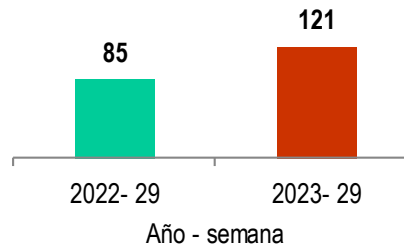
Acumulado en años



Fuente: Base de Datos Notiw eb Hospital Regional Huacho

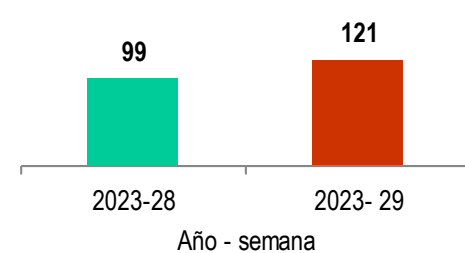
Alerta obtener el 10% de la muestra

Comparativo: SE.29

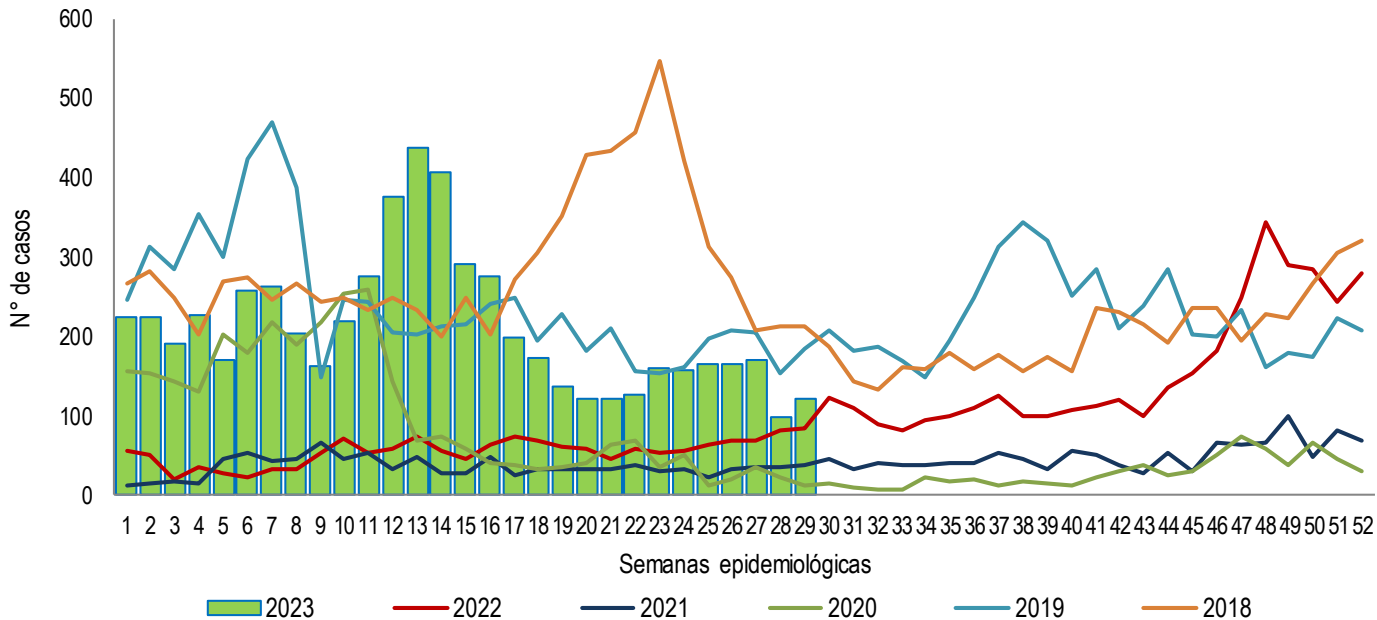


Alerta obtener el 10% de la muestra

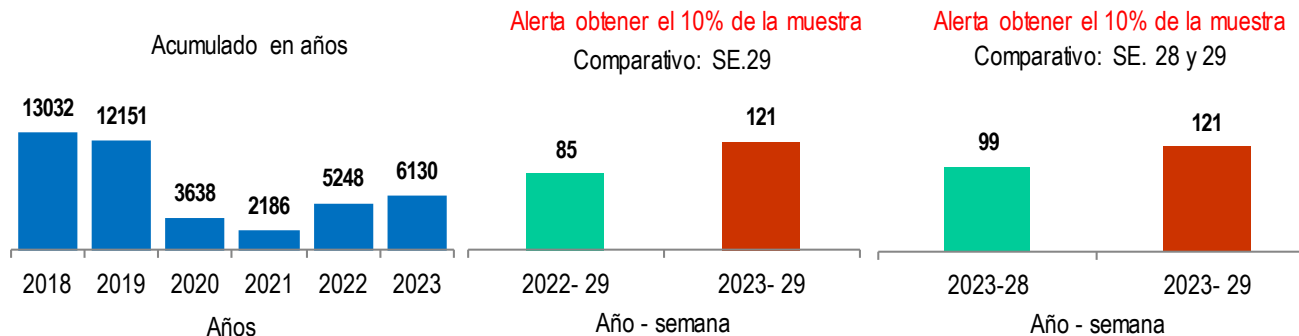
Comparativo: SE. 28 y 29



# TENDENCIA SEMANAL DE FEBRILES ATENDIDOS EN EL HOSPITAL REGIONAL HUACHO PERIODO: 2018 – 2023



Fuente: Base de Datos Notiweb Hospital Regional Huacho



Fuente: Base de Datos Notiweb Hospital Regional Huacho



# TENDENCIA Y TASA DE VARIACIÓN DE FEBRILES POR DISTRITOS ATENDIDOS EN EL HOSPITAL REGIONAL HUACHO PERIODO DEL 2018 – 2023 HASTA LA SE. 29



Provincia / Distritos	Casos atendidos en el HRH** a la semana epidemiológica N° 29							Tasa de Variación	Proporción
	2018*	2019*	2020*	2021*	2022*	Promedio 2018* - 2022*	2023*		
<b>Hospital Huacho Huaura Oyón</b>	<b>8248</b>	<b>6856</b>	<b>2906</b>	<b>1005</b>	<b>1573</b>	<b>4118</b>	<b>5939</b>	<b>44.2</b>	<b>-</b>
<b>Prov. Huaura</b>	<b>8215</b>	<b>6823</b>	<b>2886</b>	<b>1000</b>	<b>1567</b>	<b>4098</b>	<b>5907</b>	<b>44.1</b>	<b>99.5</b>
Huacho	3231	2581	1080	399	612	1581	2177	37.7	36.7
Ámbar	5	8	3	2	1	4	6	50.0	0.1
Carquín	248	293	107	30	61	148	234	58.1	3.9
Checras	1	1	0	0	0	0	0	0.0	0.0
Hualmay	1382	1149	512	139	248	686	1020	48.7	17.2
Huaura	968	750	355	133	188	479	700	46.1	11.8
L. Prado	4	7	5	0	2	4	7	75.0	0.1
Paccho	8	5	8	1	3	5	2	-60.0	0.0
S. Leonor	0	3	1	1	0	1	0	-100.0	0.0
S. María	1555	1375	544	215	304	799	1261	57.8	21.2
Sayán	206	185	84	12	42	106	123	16.0	2.1
Vegueta	607	466	187	68	106	287	377	31.4	6.3
<b>Prov. Oyón</b>	<b>31</b>	<b>32</b>	<b>16</b>	<b>5</b>	<b>5</b>	<b>18</b>	<b>32</b>	<b>77.8</b>	<b>0.5</b>
Oyón	22	18	7	2	2	10	18	80.0	0.3
Andajes	0	1	0	0	0	0	2	100.0	0.0
Caujul	0	1	0	0	0	0	0	0.0	0.0
Cochamarca	2	7	4	0	0	3	7	133.3	0.1
Naván	0	1	1	0	1	1	1	0.0	0.0
Pachangará	7	4	4	3	2	4	4	0.0	0.1
<b>Ihuari - Acotama</b>	<b>2</b>	<b>1</b>	<b>4</b>	<b>0</b>	<b>1</b>	<b>2</b>	<b>0</b>	<b>-100.0</b>	<b>0.0</b>
Otros distritos	109	125	57	19	32	68	70	2.9	-

Fuente: Base de Datos Notiweb Hospital Regional Huacho

\* acumulado hasta la SE. N° 29

HRH\*\*: Hospital Regional Huacho



# BROTOS Y EMERGENCIAS ATENDIDOS EN EL HOSPITAL REGIONAL HUACHO HASTA LA SE. 29 -2023



EVENTOS	DIAGNÓSTICO	LUGAR	FECHA DE INICIO DE SÍNTOMAS 1	SE.	Nº CASOS	NOTIFICADO SIEPI-BROTOS	PRUEBAS DE LABORATORIO	INFORMACIÓN ADICIONAL
EVISAP	ETA	VEGUETA	02-01-23	1	2	SI Epi-Brotos 02-01-23	No aplica	<ul style="list-style-type: none"><li>✓ Casos: 02 pacientes se intoxicaron al consumir pollo a la brasa guardado dos días anteriores.</li><li>✓ Síntomas: náuseas, vómitos y desvanecimiento.</li><li>✓ Actividades realizadas: investigación y vigilancia de los casos ingresados y nuevos casos.</li></ul>
EVISAP	ACCIDENTE DE TRÁNSITO	HUACHO	15-01-23	3	7	SI Epi-Brotos 16-01-23	No aplica	<ul style="list-style-type: none"><li>✓ Casos: 07 accidentados.</li><li>✓ Suceso del accidente: despiste de minivan.</li><li>✓ 5 con alta médica y 2 con alta voluntaria.</li><li>✓ Actividades realizadas: monitoreo vía telefónica.</li><li>✓ Evento en investigación concluida.</li></ul>
BROTE	MPB	CARQUÍN	09-02-23	7	3	SI Epi-Brotos 12-02-23	No aplica Diag.Por Clínica	<ul style="list-style-type: none"><li>✓ Casos: 03 pacientes identificados en el Hospital Regional Huacho.</li><li>✓ Suceso del brote: distrito de Carquín, cuna "Comunal San Pedro".</li><li>✓ Actividades realizadas: monitoreo vía telefónica.</li><li>✓ Evento en investigación concluida.</li></ul>
EVISAP	ETA	VEGUETA	17-03-23	11	2	SI Epi-Brotos 17-03-23	No se realizo Diag.Por Clínica	<ul style="list-style-type: none"><li>✓ Casos: 02 pacientes de intoxicaron alimentaria por cosumir atun.</li><li>✓ Síntomas: nauseas, vómitos y fiebre</li><li>✓ Actividades realizadas: investigación y vigilancia de los casos ingresados y búsqueda activa de nuevos casos.</li></ul>

Fuente: Base de Datos Notiweb Hospital Regional Huacho a la SE. 29\*

1 = fecha de inicio de síntomas del primer caso





# BROTOS Y EMERGENCIAS ATENDIDOS EN EL HOSPITAL REGIONAL HUACHO HASTA LA SE. 29 -2023



EVENTOS	DIAGNÓSTICO	LUGAR	FECHA DE INICIO DE SÍNTOMAS 1	SE.	N° CASOS	NOTIFICADO SIEPI-BROTOS	PRUEBAS DE LABORATORIO	INFORMACIÓN ADICIONAL
BROTE	MPB	HUACHO	24-03-23	12	3	SI Epi-Brotos	No se realizo Diag.Por Clínica	<ul style="list-style-type: none"><li>✓ Casos: 03 pacientes (11m,5 y 7a) con EMPB, que corresponden al mismo nucleo familiar.</li><li>✓ Sintomas: Fiebre, lesiones maculopapulares y vesiculares en manos, pies y boca.</li><li>✓ Actividades: Investigación, análisis, caracterización del brote y búsqueda activa</li><li>✓ Evento en investigacion concluida</li></ul>
EVISAP	ACCIDENTE DE TRÁNSITO	HUACHO	03-04-23	14	16	SI Epi-Brotos	No aplica	<ul style="list-style-type: none"><li>✓ N° afectados: 16 accidentados.</li><li>✓ Tipo de accidente: Despiste de microbus.</li><li>✓ Daños humanos leves, no se reporto hospitalizados, ni fallecidos .</li><li>✓ Actividades realizadas: Investigacion, analisis.</li><li>✓ Evento en investigación concluida.</li></ul>
EVISAP	ACCIDENTE DE TRÁNSITO	HUACHO	08-04-23	14	8	SI Epi-Brotos	No aplica	<ul style="list-style-type: none"><li>✓ N° afectados: 8 accidentados.</li><li>✓ Tipo de accidente: choque de automovil con camioneta.</li><li>✓ Daños humanos, se reporto 4 hospitalizados, ningun fallecido.</li><li>✓ Actividades realizadas: Investigacion, analisis.</li><li>✓ Evento en investigación concluida.</li></ul>
EVISAP	ACCIDENTE DE TRÁNSITO	HUACHO	12-04-23	15	7	SI Epi-Brotos	No aplica	<ul style="list-style-type: none"><li>✓ N° afectados: 7 accidentados.</li><li>✓ Tipo de accidente: choque de automovil con camión.</li><li>✓ Daños humanos, se reporto 3 hospitalizados, 1 fallecido.</li><li>✓ Actividades realizadas: Investigacion, analisis.</li><li>✓ Evento en investigación concluida.</li></ul>

Fuente: Base de Datos Notiweb Hospital Regional Huacho a la SE. 29\*

1 = fecha de inicio de síntomas del primer caso



# BROTOS Y EMERGENCIAS ATENDIDOS EN EL HOSPITAL REGIONAL HUACHO HASTA LA SE. 29 -2023



EVENTOS	DIAGNÓSTICO	LUGAR	FECHA DE INICIO DE SÍNTOMAS 1	SE.	Nº CASOS	NOTIFICADO SIEPI-BROTOS	PRUEBAS DE LABORATORIO	INFORMACIÓN ADICIONAL
BROTE	MPB	HUACHO	20-04-23	16	2	SI Epi-Brotos	No se realizo Diag.Por Clínica	<ul style="list-style-type: none"><li>✓ Casos: 02 pacientes reportados al Hospital Regional Huacho.</li><li>✓ Suceso del brote: distrito de Huacho, I.E. "Capullitos".</li><li>✓ Actividades realizadas: intervención en la institución educativa y monitoreo vía telefónica.</li><li>✓ Evento en investigación concluida.</li></ul>

Fuente: Base de Datos Notiweb Hospital Regional Huacho a la SE. 29\*

1 = fecha de inicio de síntomas del primer caso

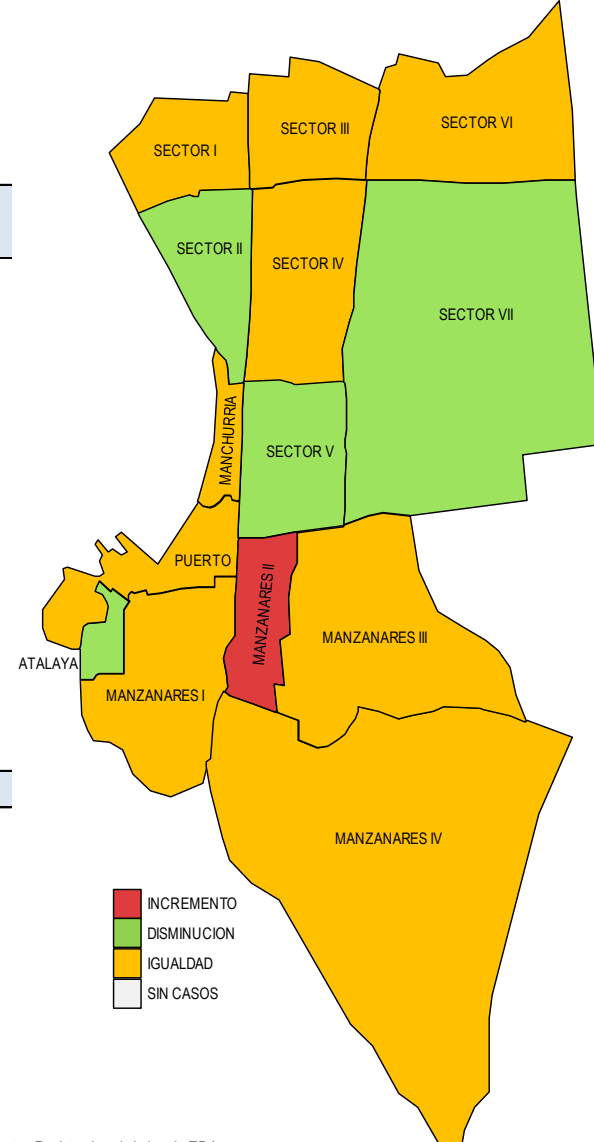
# ENFERMEDADES DIARREICAS AGUDAS ATENDIDOS EN EL HOSPITAL REGIONAL HUACHO HASTA LA SE. 29 -2023

Incremento de EDAs por sectores del distrito de Huacho  
atendidos en el Hospital Regional Huacho hasta la SE. N° 29 - 2023

**Tasa de Variación de EDAs**  
**Localidades del distrito de Huacho**  
**atendidos en el Hospital Regional Huacho hasta la SE. N° 29 - 2023**

Localidades	Semana		Acum.	Tasa de Variación
	SE. N° 28	SE. N° 29		
SECTOR I	3	3	110	0.0
SECTOR II	5	0	80	-100.0
SECTOR III	3	3	86	0.0
SECTOR IV	2	2	93	0.0
SECTOR V	2	1	65	-50.0
SECTOR VI	2	2	37	0.0
SECTOR VII	5	1	87	-80.0
MANZANARES I	0	0	23	0.0
MANZANARES II	0	1	6	100.00
MANZANARES III	0	0	6	0.0
MANZANARES IV	3	3	53	0.0
MANCHURRIA	0	0	14	0.0
PUERTO	0	0	20	0.0
ATALAYA	1	0	22	-100.0
<b>Total</b>	<b>26</b>	<b>16</b>	<b>704</b>	<b>-38.5</b>

Fuente: Registro hospitalario de EDAs



Fuente: Registro hospitalario de EDAs

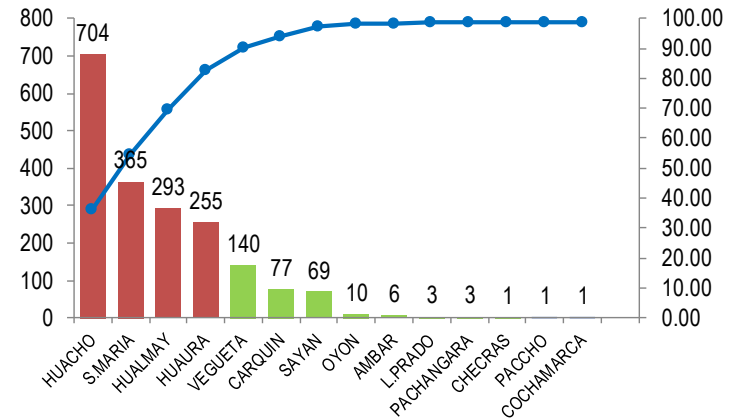
# ENFERMEDADES DIARREICAS AGUDAS ATENDIDOS EN EL HOSPITAL REGIONAL HUACHO HASTA LA SE. 29 -2023

EDAs por distrito de procedencia y grupo edad  
atendidos en el Hospital Regional Huacho hasta la SE. N° 29 - 2023

Distrito	Grupo etáreo			Total	( % )
	men1a.	1-4a.	5 a más		
Huacho	61	180	463	704	36.08%
Ámbar	3	3	0	6	0.31%
Caleta de Carquín	10	21	46	77	3.95%
Checras	0	1	0	1	0.05%
Hualmay	30	90	173	293	15.02%
Huaura	29	98	128	255	13.07%
Leoncio Prado	0	2	1	3	0.15%
Paccho	0	0	1	1	0.05%
Santa María	40	137	188	365	18.71%
Sayán	8	28	33	69	3.54%
Vegueta	23	55	62	140	7.18%
Oyón	0	5	5	10	0.51%
Cochamarca	0	0	1	1	0.05%
Pachangara	2	1	0	3	0.15%
Otros distritos	3	1	19	23	1.18%
<b>Total</b>	<b>209</b>	<b>622</b>	<b>1120</b>	<b>1951</b>	<b>100.00</b>
<b>Proporción</b>	<b>10.71</b>	<b>31.88</b>	<b>57.41</b>	<b>100.00</b>	

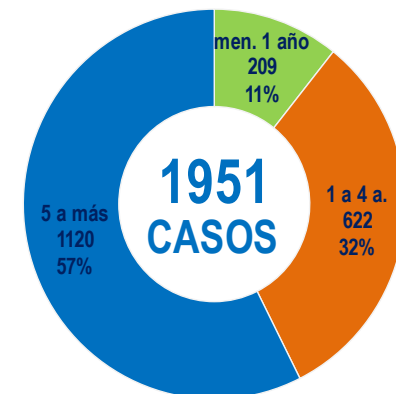
Fuente: Registro hospitalario de EDAs.

Casos de EDA's según distritos de procedencia  
atendidos en el Hospital Regional Huacho hasta la SE. N° 29 - 2023



Fuente: Registro hospitalario de EDAs

Casos de EDAs por grupo etáreo  
atendidos en el Hospital Regional Huacho hasta la SE. N° 29 - 2023



Fuente: Base de datos Notiweb Hospital Regional Huacho

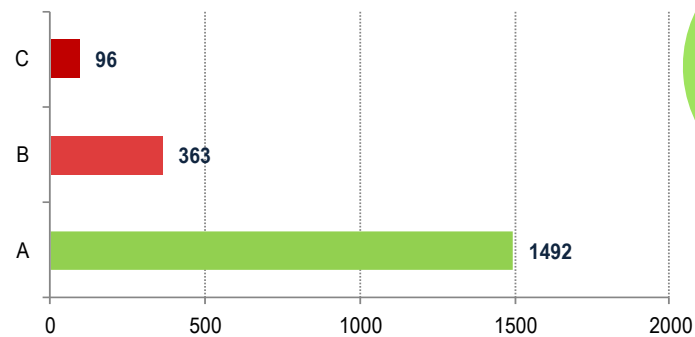
# ENFERMEDADES DIARREICAS AGUDAS ATENDIDOS EN EL HOSPITAL REGIONAL HUACHO HASTA LA SE. N° 29 - 2023

EDAs por plan de tratamiento y grupo edad  
atendidos en el Hospital Regional Huacho hasta la SE. N° 29 - 2023

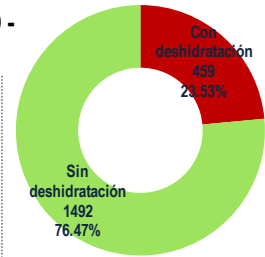
Estado de deshidratación	Plan de Tratamiento	Grupo Etáreo				( % )
		men1a.	1-4a.	5 a más	TOTAL	
Sin deshidratación	A	171	488	833	1492	76.47
Con deshidratación	B	15	80	268	363	18.61
	C	22	54	20	96	4.92
Total		208	622	1121	1951	100.00

Fuente: Registro hospitalario de EDAs

Casos de EDAs por plan de tratamiento  
atendidos en el Hospital Regional Huacho hasta la SE. N° 29 - 2023



Fuente: Registro hospitalario de EDAs

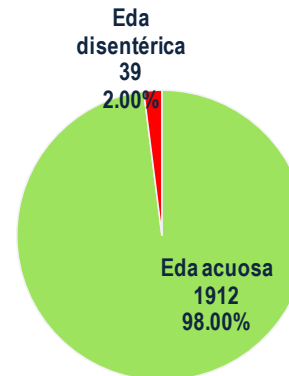


EDAs por tipo y grupo edad  
atendidos en el Hospital Regional Huacho hasta la SE. N° 29 - 2023

Diagnóstico	Grupo Etáreo				( % )
	men1a.	1-4a.	5 a más	TOTAL	
Eda acuosa	201	606	1105	1912	98.00
Eda disentérica	7	16	16	39	2.00
Total	208	622	1121	1951	100.00

Fuente: Registro hospitalario de EDAs

Casos de EDAs por tipo y grupo edad  
atendidos en el Hospital Regional Huacho hasta la SE. N° 29 - 2023



Fuente: Registro hospitalario de EDAs



# ENFERMEDADES DIARREICAS AGUDAS ATENDIDOS EN EL HOSPITAL REGIONAL HUACHO HASTA LA SE. N° 29 - 2023



Variable	Edad	Semanas epidemiológicas													Acum.
		17	18	19	20	21	22	23	24	25	26	27	28	29	SE. 29
Episodios	men1a.	6	4	8	3	4	7	6	3	16	2	9	5	7	209
	1-4años	9	13	17	14	14	17	19	19	27	19	18	21	15	622
	< 5 años	15	17	25	17	18	24	25	22	43	21	27	26	22	831
	> 5 años	24	44	29	42	37	50	68	25	38	23	31	32	32	1120
Total		39	61	54	59	55	74	93	47	81	44	58	58	54	1951
Hospitalización	< 5 años	0	0	0	0	1	3	1	0	1	0	1	2	0	75
	> 5 años	0	0	0	0	0	0	0	0	0	0	0	0	0	19
Total		0	0	0	0	1	3	1	0	1	0	1	2	0	94
Tasa de Hospitalización x ´ episodios de EDA	< 5 años	0.00	0.00	0.00	0.00	5.56	12.50	4.00	0.00	2.33	0.00	3.70	7.69	0.00	9.03
	> 5 años	0.00	0.00	0.00	0.00	0.00	0.00	0.00	0.00	0.00	0.00	0.00	0.00	0.00	1.70
	Total	0.00	0.00	0.00	0.00	1.82	4.05	1.08	0.00	1.23	0.00	1.72	3.45	0.00	4.82
Defunciones	< 5 años	0	0	0	0	0	0	0	0	0	0	0	0	0	1
	> 5 años	0	0	0	0	0	0	0	0	0	0	0	0	0	1
Total		0	0	0	0	0	0	0	0	0	0	0	0	0	2
Tasa de Letalidad	< 5 años	0.00	0.00	0.00	0.00	0.00	0.00	0.00	0.00	0.00	0.00	0.00	0.00	0.00	1.33
	> 5 años	0.00	0.00	0.00	0.00	0.00	0.00	0.00	0.00	0.00	0.00	0.00	0.00	0.00	0.09
Total		0.00	0.00	0.00	0.00	0.00	0.00	0.00	0.00	0.00	0.00	0.00	0.00	0.00	2.13

Fuente: Base de datos Notiweb Hospital Regional Huacho



# TENDENCIA Y TASA DE VARIACIÓN DE EDAs POR DISTRITOS ATENDIDOS EN EL HOSPITAL REGIONAL HUACHO PERIODO DEL 2018 – 2023 HASTA LA SE. N° 29



Provincia / Distritos	Casos atendidos en el HRH** a la semana epidemiológica N° 29							Tasa de Variación	Proporción
	2018*	2019*	2020*	2021*	2022*	Promedio 2018 - 2022	2023*		
<b>Hospital Regional Huacho</b>	<b>1592</b>	<b>3490</b>	<b>841</b>	<b>755</b>	<b>1000</b>	<b>1536</b>	<b>1928</b>	<b>25.5</b>	<b>-</b>
<b>Prov. Huaura</b>	<b>1584</b>	<b>3465</b>	<b>839</b>	<b>754</b>	<b>995</b>	<b>1527</b>	<b>1914</b>	<b>25.3</b>	<b>99.3</b>
Huacho	654	1364	308	312	382	604	704	16.6	36.8
Ámbar	4	5	3	1	0	3	6	100.0	0.3
Carquín	52	97	14	21	41	45	77	71.1	4.0
Checras	0	2	1	0	0	1	1	0.0	0.1
Hualmay	230	545	150	109	156	238	293	23.1	15.3
Huaura	193	408	88	109	104	180	255	41.7	13.3
L. Prado	0	5	1	2	0	2	3	50.0	0.2
Paccho	4	2	4	0	4	3	1	-66.7	0.1
S. Leonor	0	1	0	0	1	0	0	0.0	0.0
S. María	269	679	178	141	206	295	365	23.7	19.1
Sayán	52	89	34	13	24	42	69	64.3	3.6
Vegüeta	126	268	58	46	77	115	140	21.7	7.3
<b>Prov. Oyón</b>	<b>8</b>	<b>25</b>	<b>2</b>	<b>1</b>	<b>5</b>	<b>8</b>	<b>14</b>	<b>75.0</b>	<b>0.7</b>
Oyón	6	17	2	0	3	6	10	66.7	71.4
Andajes	0	0	0	0	1	0	0	0.0	0.0
Caujul	0	2	0	0	0	0	0	0.0	0.0
Cochamarca	1	3	0	0	0	1	1	0.0	7.1
Naván	1	2	0	0	0	1	0	-100.0	0.0
Pachangará	0	1	0	1	1	1	3	200.0	21.4
<b>Ihuari - Acotama</b>	<b>0</b>	<b>0</b>	<b>0</b>	<b>0</b>	<b>0</b>	<b>0</b>	<b>0</b>	<b>0.0</b>	<b>-</b>
Otros distritos	20	76	16	16	26	31	23	-25.8	-

Fuente: Base de datos Notiweb Hospital Regional Huacho

\* acumulado hasta la SE. N° 29

HRH\*\*: Hospital Regional Huacho

# INFECCIONES RESPIRATORIAS AGUDAS

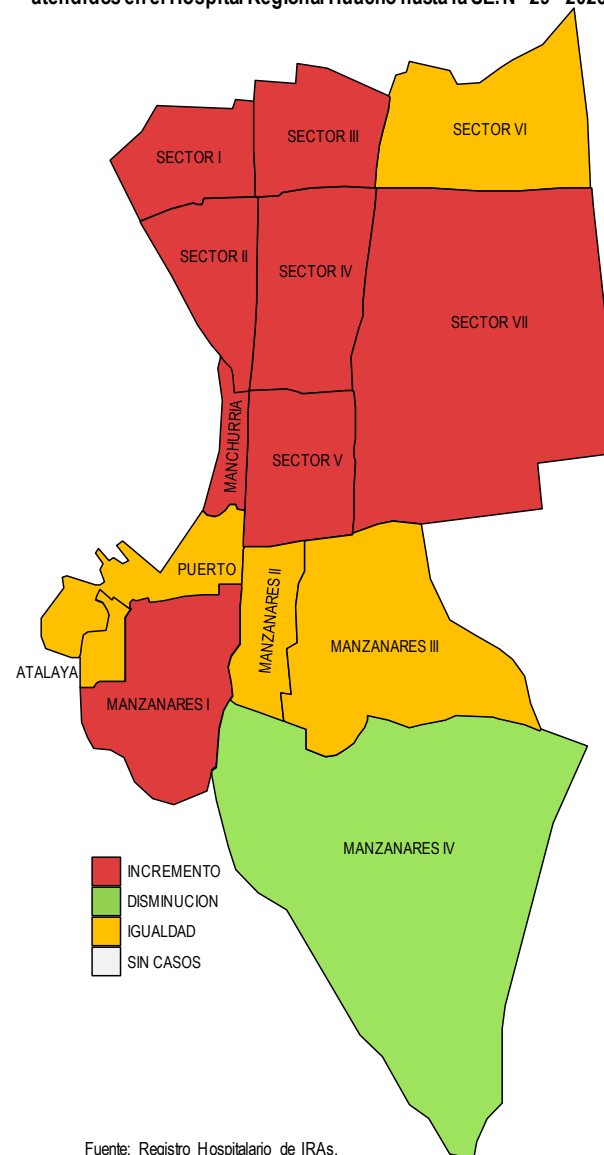
## ATENDIDOS EN EL HOSPITAL REGIONAL HUACHO HASTA LA SE. N° 29 - 2023

Incremento de Iras por sectores del distrito de Huacho  
atendidos en el Hospital Regional Huacho hasta la SE. N° 29 - 2023

Tasa de Variación de Iras  
Localidades del distrito de Huacho  
atendidos en el Hospital Regional Huacho hasta la SE. N° 29 - 2023

Localidades	Semana		Acum.	Tasa de Variación
	SE N° 28	SE N° 29		
SECTOR I	2	6	110	200.0
SECTOR II	3	9	106	200.0
SECTOR III	5	6	106	20.0
SECTOR IV	4	5	165	25.0
SECTOR V	1	3	79	200.0
SECTOR VI	1	1	46	0.0
SECTOR VII	2	3	103	50.0
MANZANARES I	1	2	42	100.0
MANZANARES II	0	0	6	0.0
MANZANARES III	0	0	2	0.0
MANZANARES IV	2	1	45	-50.0
MANCHURRIA	0	2	20	100.0
PUERTO	0	0	17	0.0
ATALAYA	1	1	23	0.0
HORNILLOS	0	0	3	0.0
<b>TOTAL</b>	<b>22</b>	<b>39</b>	<b>873</b>	<b>77.3</b>

Fuente: Registro Hospitalario de IRAs.



Fuente: Registro Hospitalario de IRAs.



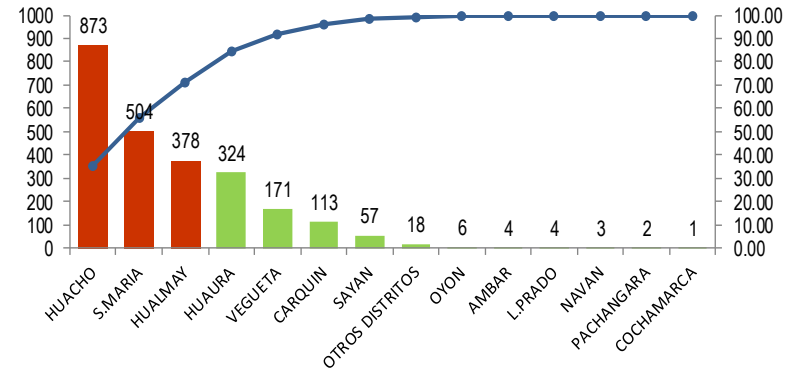
# INFECCIONES RESPIRATORIAS AGUDAS ATENDIDOS EN EL HOSPITAL REGIONAL HUACHO HASTA LA SE. N° 29 - 2023

IRAs por distrito de procedencia y grupo edad  
atendidos en el Hospital Regional Huacho hasta la SE. N° 29 - 2023

Distrito	Grupo etáreo			Total	( % )
	men2m.	2-11m.	1-4a.		
Huacho	35	215	623	873	35.52%
Ámbar	0	1	3	4	0.16%
Caleta de Carquín	3	33	77	113	4.60%
Hualmay	12	89	277	378	15.38%
Huaura	13	95	216	324	13.18%
Leoncio Prado	0	0	4	4	0.16%
Santa María	13	106	385	504	20.50%
Sayán	3	19	35	57	2.32%
Vegüeta	10	38	123	171	6.96%
Oyón	1	3	2	6	0.24%
Cochamarca	0	1	0	1	0.04%
Navan	0	2	1	3	0.12%
Pachangara	0	0	2	2	0.08%
Otros distritos	0	2	16	18	0.73%
<b>Total</b>	<b>90</b>	<b>604</b>	<b>1764</b>	<b>2458</b>	<b>100.00</b>
<b>Proporción</b>	<b>3.66</b>	<b>24.57</b>	<b>71.77</b>	<b>100.00</b>	

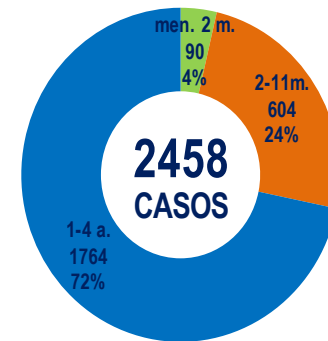
Fuente: Registro hospitalario de IRAs.

IRAs según distrito de procedencia  
atendidos en el Hospital Regional Huacho hasta la SE. N° 29 - 2023



Fuente: Registro hospitalario de IRAs.

Casos de IRAs por grupo etáreo  
atendidos en el Hospital Regional Huacho hasta la SE. N° 29 - 2023



Fuente: Base de Datos Notiweb Hospital Regional Huacho



# TABLA DE INDICADORES DE VIGILANCIA DE IRAs ATENDIDOS EN EL HOSPITAL REGIONAL HUACHO HASTA LA SE. N° 29 - 2023



Variables	SE. 17	SE. 18	SE. 19	SE. 20	SE. 21	SE. 22	SE. 23	SE. 24	SE. 25	SE. 26	SE. 27	SE. 28	SE. 29	ACUM A LA SE. 29
IRA < 5 años	111	101	102	79	104	63	87	69	101	123	76	52	89	2458
SOB/ASMA < 5 años	34	41	34	32	32	25	33	23	36	12	26	30	13	564
Neumonías < 5 años	2	2	1	0	1	2	1	1	1	1	0	0	3	25
Hospitalizados < 5 años	0	0	1	0	0	1	0	1	0	0	0	0	0	8
Tasa de hospitalización x 100	0.0	0.0	100.0	0.0	0.0	50.0	0.0	100.0	0.0	0.0	0.0	0.0	0.0	32.0
Defunciones < 5 años	0	0	0	0	0	1	0	0	0	0	0	0	0	2
Letalidad x 100	0.0	0.0	0.0	0.0	0.0	50.0	0.0	0.0	0.0	0.0	0.0	0.0	0.0	8.0
Neumonías > 60 años	0	1	1	2	6	2	2	2	1	2	5	1	0	56
Hospitalizados > 60 años	0	1	1	2	4	2	1	1	1	2	5	1	0	46
Tasa de hospitalización x 100	0.0	100.0	100.0	100.0	66.7	100.0	50.0	50.0	100.0	100.0	100.0	100.0	0.0	82.1
Defunciones > 60 años	0	0	0	0	3	2	2	2	1	0	3	0	0	26
Letalidad x 100	0.0	0.0	0.0	0.0	50.0	100.0	100.0	100.0	100.0	0.0	60.0	0.0	0.0	46.4

Fuente: Base de Datos Notiweb Hospital Regional Huacho



# TENDENCIA Y TASAS DE VARIACIÓN DE IRAs POR DISTRITOS ATENDIDOS EN EL HOSPITAL REGIONAL HUACHO DEL 2018 – 2023 HASTA LA SE. N° 29



Provincia / Distritos	Casos atendidos en el HRH** a la semana epidemiológica N° 29							Tasa de variación	Proporción
	2018*	2019*	2020*	2021*	2022*	Promedio 2018 - 2022	2023*		
<b>Hospital Regional Huacho</b>	<b>2829</b>	<b>2803</b>	<b>717</b>	<b>373</b>	<b>2124</b>	<b>1769</b>	<b>2440</b>	<b>37.9</b>	<b>-</b>
<b>Prov. Huaura</b>	<b>2816</b>	<b>2787</b>	<b>714</b>	<b>371</b>	<b>2115</b>	<b>1761</b>	<b>2428</b>	<b>37.9</b>	<b>99.5</b>
Huacho	1078	1161	272	174	885	714	873	22.3	36.0
Ámbar	5	1	0	1	1	2	4	100.0	0.2
Carquín	99	122	26	12	73	66	113	71.2	4.7
Checras	1	0	0	0	0	0	0	0.0	0.0
Hualmay	464	425	115	43	299	269	378	40.5	15.6
Huaura	316	319	87	39	263	205	324	58.0	13.3
L.Prado	0	5	2	0	5	2	4	100.0	0.2
Paccho	1	0	0	0	1	0	0	0.0	0.0
S.Leonor	0	0	0	0	3	1	0	-100.0	0.0
S.María	542	515	141	83	401	336	504	50.0	20.8
Sayán	79	61	20	3	46	42	57	35.7	2.3
Vegueta	231	178	51	16	138	123	171	39.0	7.0
<b>Prov. Oyón</b>	<b>13</b>	<b>15</b>	<b>2</b>	<b>2</b>	<b>9</b>	<b>8</b>	<b>12</b>	<b>50.0</b>	<b>0.5</b>
Oyón	9	5	1	2	3	4	6	50.0	50.0
Andajes	0	3	0	0	0	1	0	-100.0	0.0
Caujul	1	1	0	0	0	0	0	0.0	0.0
Cochamarca	1	2	0	0	2	1	1	0.0	8.3
Navan	0	1	0	0	0	0	3	100.0	25.0
Pachangara	2	2	0	0	4	2	2	0.0	16.7
Ihuari - Acotama	0	1	1	0	0	0	0	0.0	-
Otros distritos	25	35	7	9	38	23	18	-21.7	-

Fuente: Base de Datos Notiweb Hospital Regional Huacho

\* acumulado hasta la SE. 29

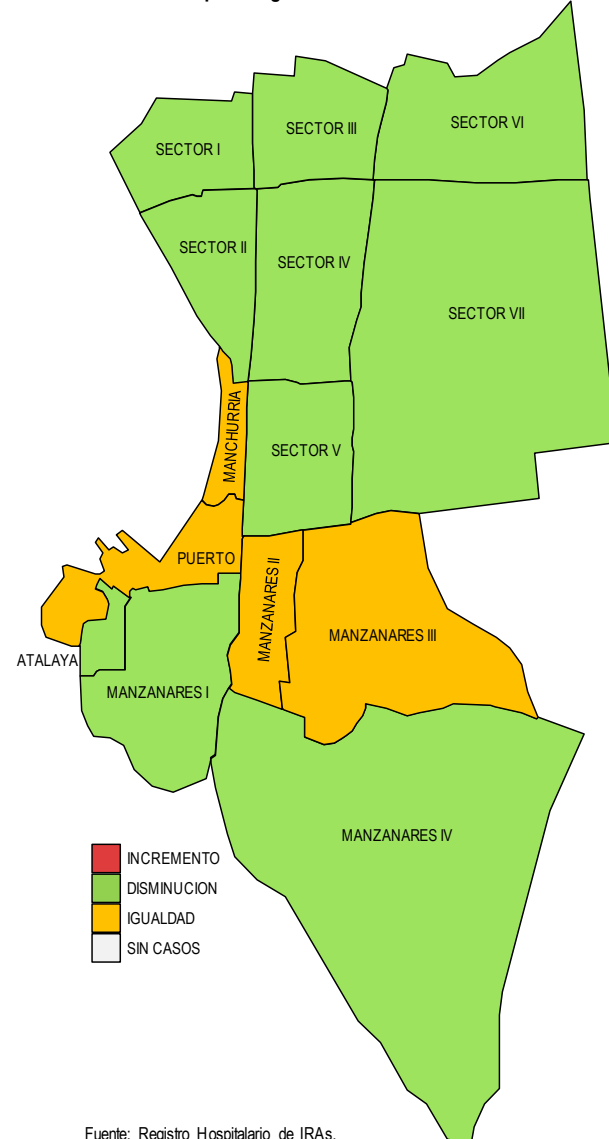
HRH\*\*: Hospital Regional Huacho

Incremento de Neumonías por sectores del distrito de Huacho atendidos en el Hospital Regional Huacho hasta la SE. N° 29 - 2023

**Tasa de Variación de Neumonías**  
**Localidades del distrito de Huacho**  
**atendidos en el Hospital Regional Huacho hasta la SE. N° 29 - 2023**

Localidades	Semana		Acum.	Tasa de Variación
	SE N° 28	SE N° 29		
SECTOR I	1	0	6	-100.0
SECTOR II	0	0	6	0.0
SECTOR III	0	1	7	100.0
SECTOR IV	0	0	8	0.0
SECTOR V	0	0	2	0.0
SECTOR VII	0	0	3	0.0
MANZANARES I	0	0	1	0.0
MANZANARES II	0	0	1	0.0
MANZANARES III	0	0	1	0.0
MANCHURRIA	0	0	1	0.0
PUERTO	0	0	2	0.0
ATALAYA	0	0	3	0.0
<b>TOTAL</b>	<b>1</b>	<b>1</b>	<b>42</b>	<b>0.0</b>

Fuente: Registro Hospitalario de IRAs.

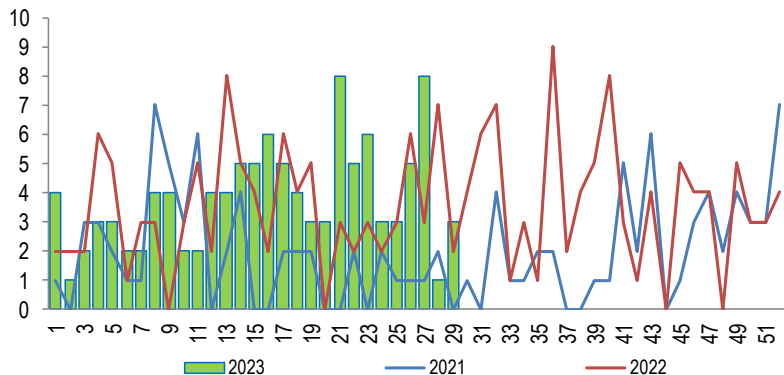


Fuente: Registro Hospitalario de IRAs.

# NEUMONÍA

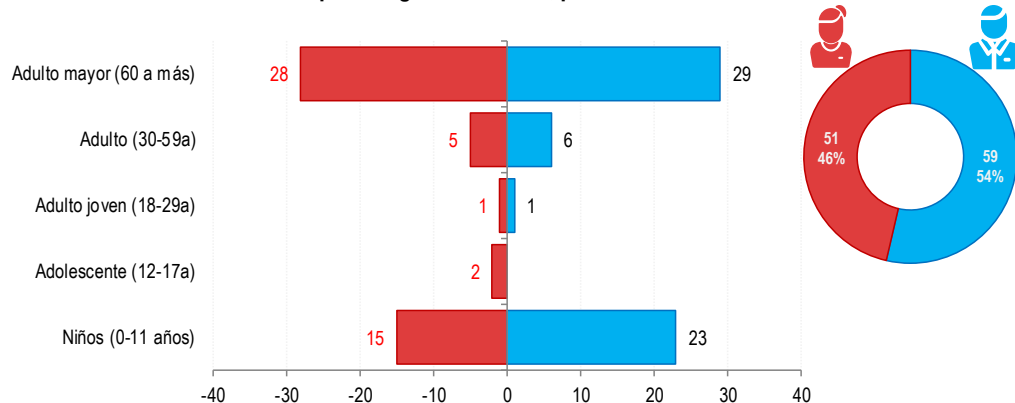
## ATENDIDOS EN EL HOSPITAL REGIONAL HUACHO 2023 HASTA LA SE. N° 29

**Tendencia de Neumonía**  
atendidos en el Hospital Regional Huacho, periodo 2023 hasta la SE.N° 29



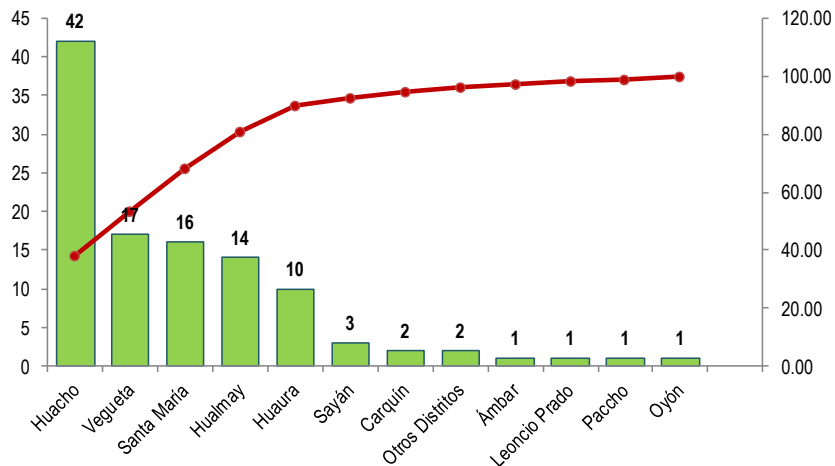
Fuente: Base de Datos Notiweb - Hospital Regional Huacho

**Neumonía por grupo etáreo y sexo**  
atendidos en el Hospital Regional Huacho, periodo 2023 hasta la SE.N° 29



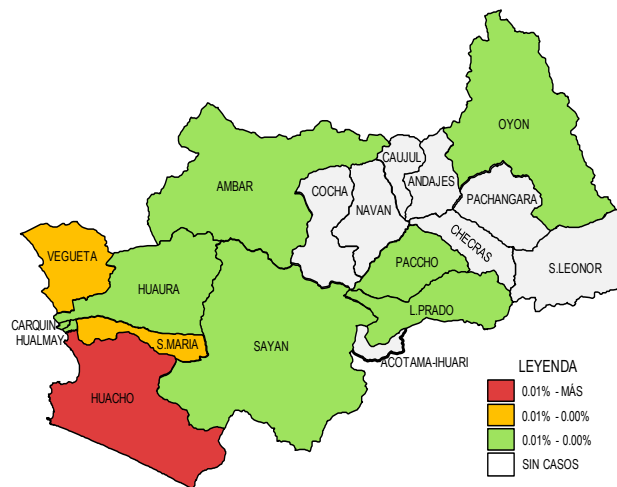
Fuente: Base de Datos Notiweb - Hospital Regional Huacho

**Frecuencia acumulada de Neumonía por distritos**  
atendidos en el Hospital Regional Huacho, periodo 2023 hasta la SE.N° 29



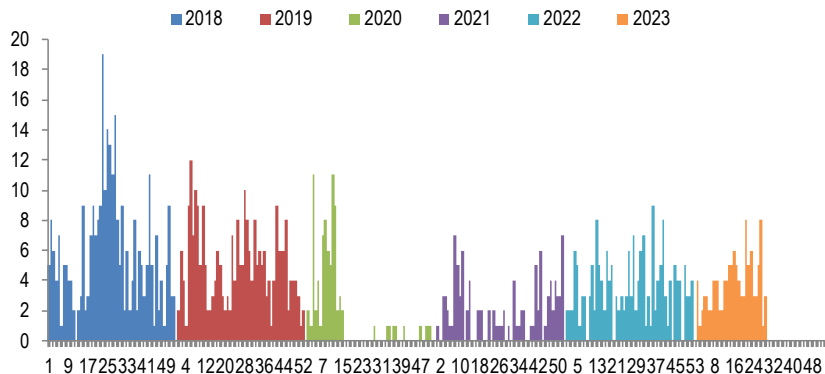
Fuente: Base de Datos Notiweb - Hospital Regional Huacho

**Casos acumulados de Neumonía por distritos**  
atendidos en el Hospital Regional Huacho, periodo 2023 hasta la SE.N° 29



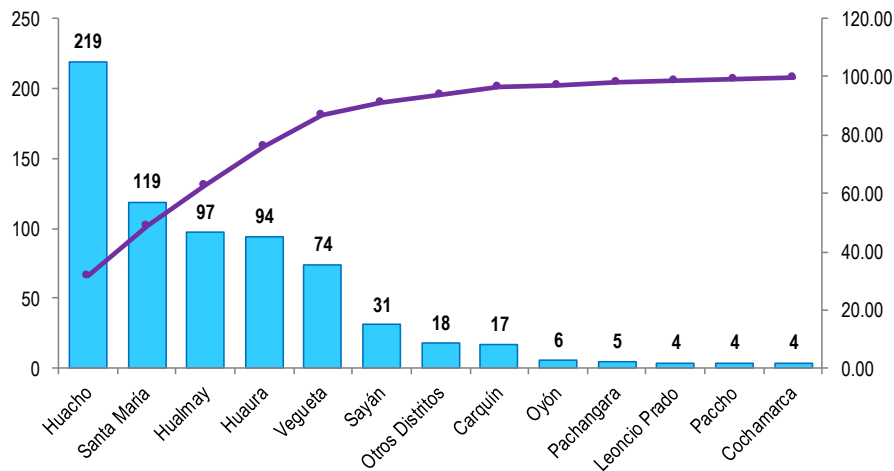
Fuente: Base de Datos Notiweb - Hospital Regional Huacho

**Casos de Neumonía**  
atendidos en el Hospital Regional Huacho, periodo 2018\* - 2023\* hasta la SE.N° 29



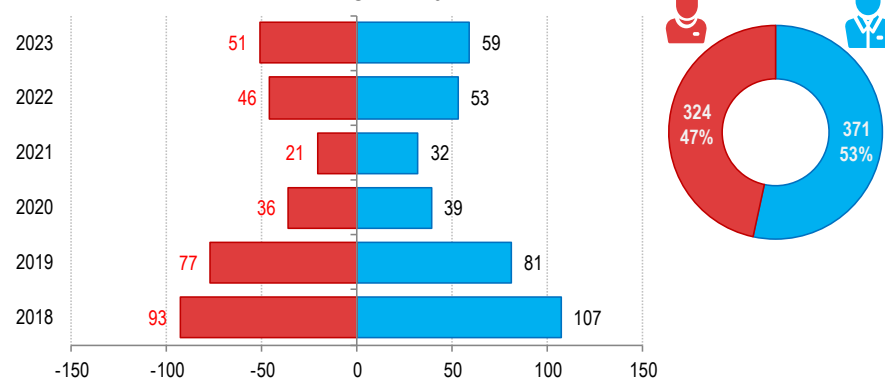
Fuente: Base de Datos Notiweb - Hospital Regional Huacho

**Frecuencia acumulada de Neumonía por distritos**  
atendidos en el Hospital Regional Huacho, periodo 2018\* - 2023\* hasta la SE.N° 29



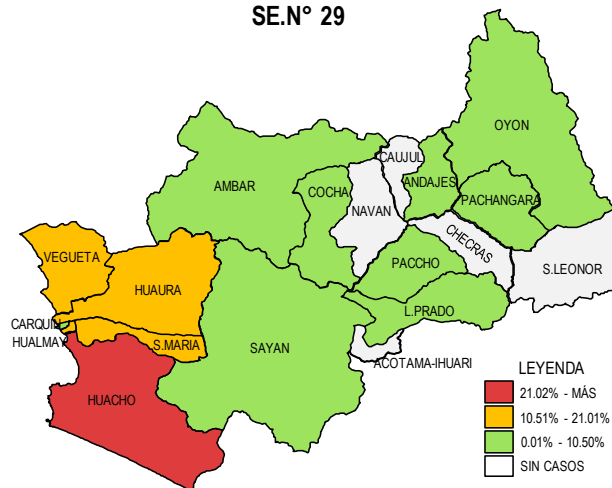
Fuente: Base de Datos Notiweb - Hospital Regional Huacho

**Neumonía por grupo etéreo y sexo**  
atendidos en el Hospital Regional Huacho, periodo 2018\* - 2023\* hasta la SE.N° 29



Fuente: Base de Datos Notiweb - Hospital Regional Huacho

**Casos acumulados de Neumonía por distritos**  
atendidos en el Hospital Regional Huacho, periodo 2018\* - 2023\* hasta la SE.N° 29



Fuente: Base de Datos Notiweb - Hospital Regional Huacho



# TENDENCIA Y TASAS DE VARIACIÓN E INCIDENCIA DE NEUMONÍA POR DISTRITOS ATENDIDOS EN EL HOSPITAL REGIONAL HUACHO DEL 2018 – 2023 HASTA LA SE. N° 29



Provincia / Distritos	Casos atendidos en el HRH* a la semana epidemiológica N° 29							Tasa de Variación	Proporción
	2018*	2019*	2020*	2021*	2022*	Promedio 2018 - 2022	2023*		
<b>Hospital Regional Huacho</b>	<b>199</b>	<b>154</b>	<b>72</b>	<b>49</b>	<b>95</b>	<b>114</b>	<b>108</b>	<b>-5.1</b>	<b>-</b>
<b>Prov. Huaura</b>	<b>193</b>	<b>149</b>	<b>70</b>	<b>48</b>	<b>94</b>	<b>111</b>	<b>107</b>	<b>-3.6</b>	<b>99.1</b>
Huacho	64	48	19	17	29	35	42	20.0	38.9
Ámbar	0	1	0	0	0	0	1	100.0	0.9
Carquin	5	6	2	0	2	3	2	-33.3	1.9
Checras	0	0	0	0	0	0	0	0.0	0.0
Hualmay	32	22	11	7	11	17	14	-17.6	13.0
Huaura	30	21	13	6	14	17	10	-41.2	9.3
L. Prado	1	2	0	0	0	1	1	0.0	0.9
Paccho	1	0	1	0	1	1	1	0.0	0.9
S. Leonor	0	0	0	0	0	0	0	0.0	0.0
S. Maria	35	22	14	11	21	21	16	-23.8	14.8
Sayán	8	9	2	5	4	6	3	-50.0	2.8
Vegueta	17	18	8	2	12	11	17	54.5	15.7
<b>Prov. Oyón</b>	<b>6</b>	<b>5</b>	<b>2</b>	<b>1</b>	<b>1</b>	<b>3</b>	<b>1</b>	<b>-66.7</b>	<b>0.93</b>
Oyón	3	0	1	1	0	1	1	0.0	0.93
Andajes	0	1	0	0	0	0	0	0.0	0.00
Caujul	0	0	0	0	0	0	0	0.0	0.00
Cochamarca	2	1	1	0	0	1	0	-100.0	0.00
Navan	0	0	0	0	0	0	0	0.0	0.00
Pachangara	1	3	0	0	1	1	0	-100.0	0.00
Ihuari-Acotama	0	0	0	0	0	0	0	0.0	0.00
Otros Distritos	1	4	3	4	4	3	2	-33.3	-

Fuente: Base de Datos Notiweb - Hospital Regional Huacho

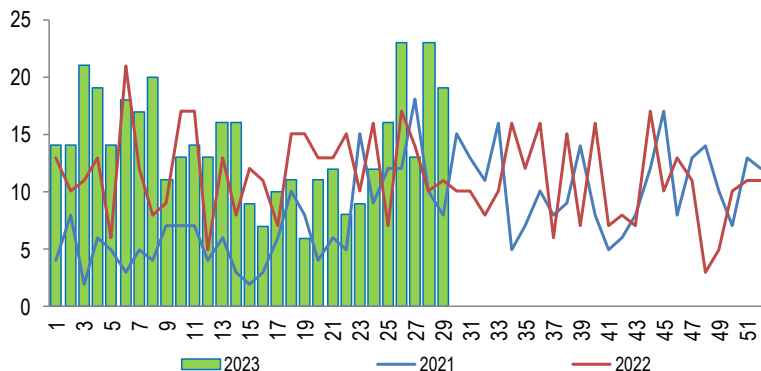
\* acumulado hasta la SE. 29

HRH\*: Hospital Regional Huacho

# INTOXICACIÓN ALIMENTARIA

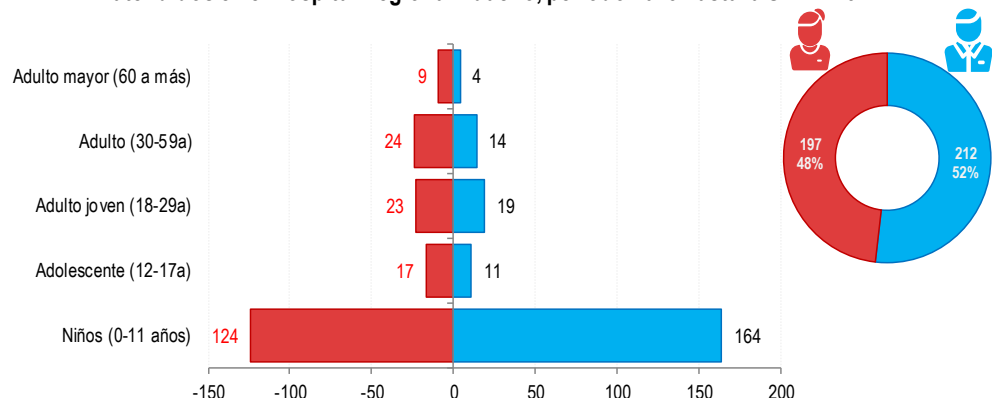
## ATENDIDOS EN EL HOSPITAL REGIONAL HUACHO 2023 HASTA LA SE. N° 29

**Tendencia de Intoxicación Alimentaria**  
atendidos en el Hospital Regional Huacho, periodo 2023 hasta la SE. N° 29



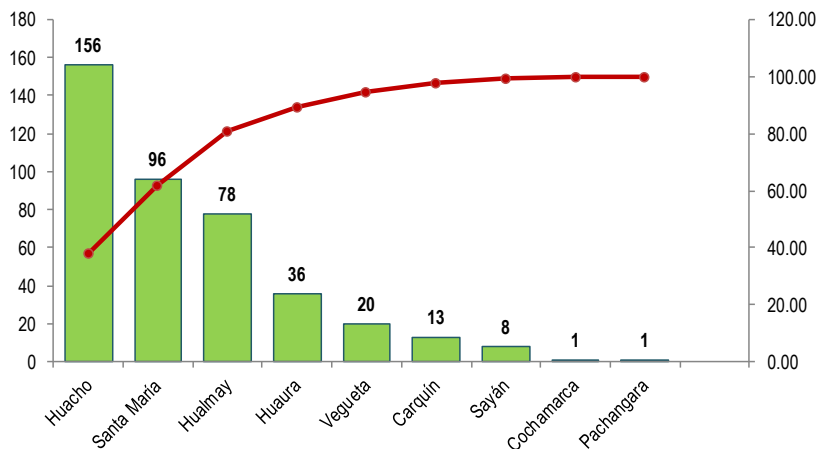
Fuente: Base de Datos Notiweb - Hospital Regional Huacho

**Intoxicación Alimentaria por grupo etéreo y sexo**  
atendidos en el Hospital Regional Huacho, periodo 2023 hasta la SE. N° 29



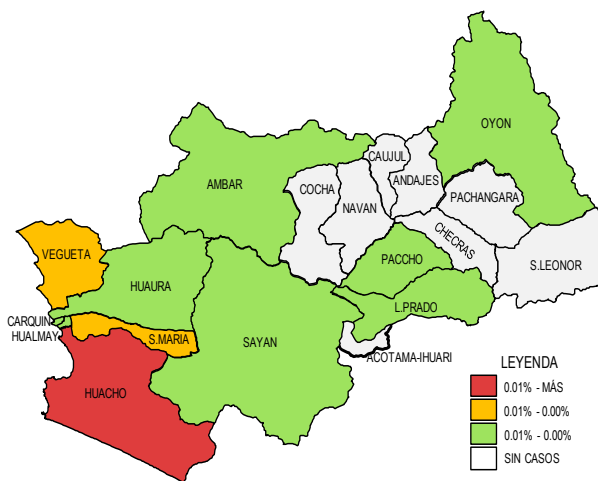
Fuente: Base de Datos Notiweb - Hospital Regional Huacho

**Frecuencia acumulada de Intoxicación Alimentaria por distritos**  
atendidos en el Hospital Regional Huacho, periodo 2023 hasta la SE. N° 29



Fuente: Base de Datos Notiweb - Hospital Regional Huacho

**Casos acumulados de Intoxicación Alimentaria por distritos**  
atendidos en el Hospital Regional Huacho, periodo 2023 hasta la SE. N° 29



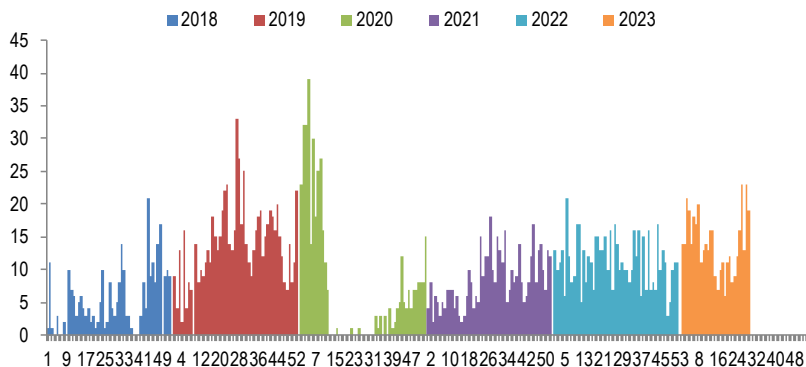
Fuente: Base de Datos Notiweb - Hospital Regional Huacho



# INTOXICACIÓN ALIMENTARIA

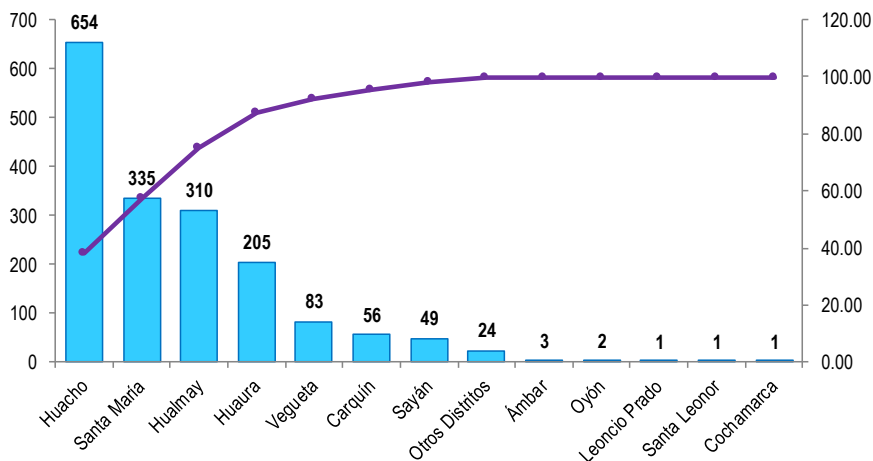
## ATENDIDOS EN EL HOSPITAL REGIONAL HUACHO 2018 – 2023 HASTA LA SE. N° 29

**Casos de Intoxicación Alimentaria**  
atendidos en el Hospital Regional Huacho, periodo 2018\* - 2023\* hasta la SE.N° 29



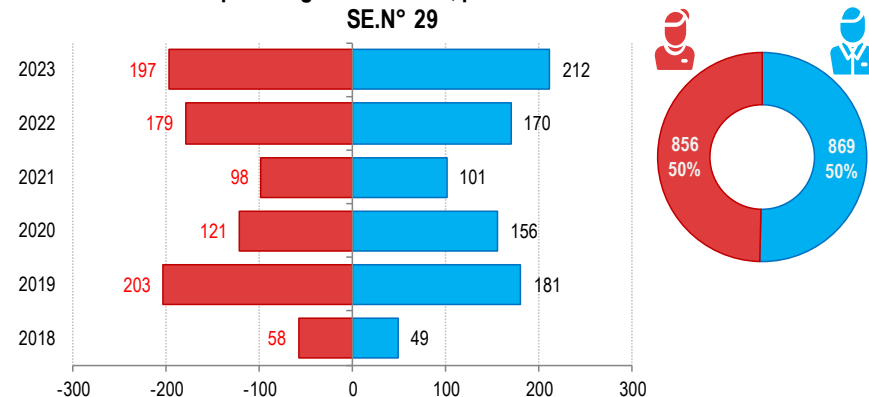
Fuente: Base de Datos Notiweb - Hospital Regional Huacho

**Frecuencia acumulada de Intoxicación Alimentaria por distritos**  
atendidos en el Hospital Regional Huacho, periodo 2018\* - 2023\* hasta la SE.N° 29



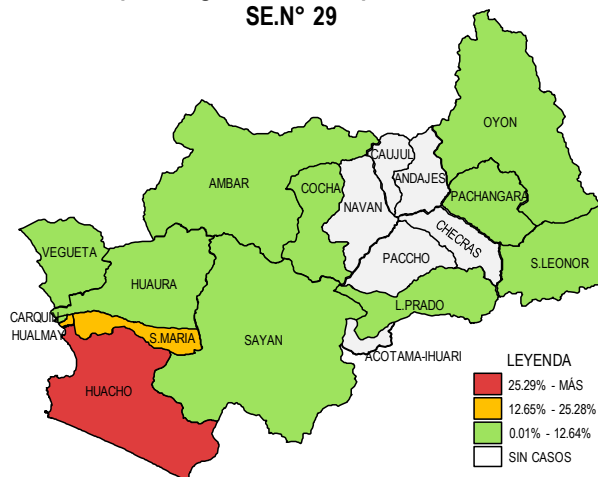
Fuente: Base de Datos Notiweb - Hospital Regional Huacho

**Intoxicación Alimentaria por grupo etáreo y sexo**  
atendidos en el Hospital Regional Huacho, periodo 2018\* - 2023\* hasta la SE.N° 29



Fuente: Base de Datos Notiweb - Hospital Regional Huacho

**Casos acumulados de Intoxicación Alimentaria por distritos**  
atendidos en el Hospital Regional Huacho, periodo 2018\* - 2023\* hasta la SE.N° 29



Fuente: Base de Datos Notiweb - Hospital Regional Huacho



# TENDENCIA Y TASAS DE VARIACIÓN E INCIDENCIA DE INTOXICACIÓN ALIMENTARIA POR DISTRITOS ATENDIDOS EN EL HOSPITAL REGIONAL HUACHO DEL 2018 – 2023 HASTA LA SE. N° 29



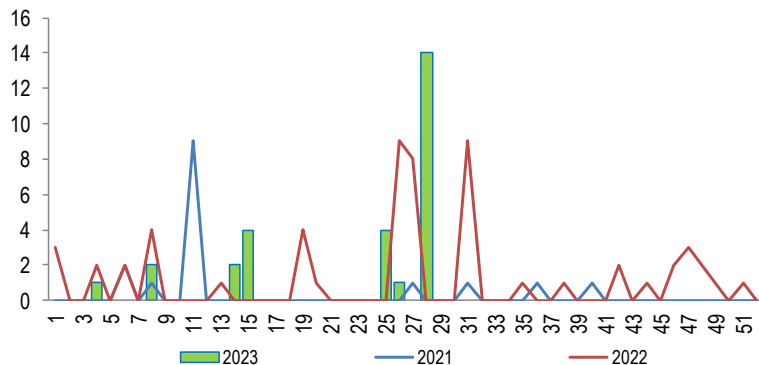
Provincia / Distritos	Casos atendidos en el HRH* a la semana epidemiológica N° 29							Tasa de Variación	Proporción
	2018*	2019*	2020*	2021*	2022*	Promedio 2018 - 2022	2023*		
<b>Hospital Regional Huacho</b>	<b>107</b>	<b>381</b>	<b>269</b>	<b>193</b>	<b>342</b>	<b>258</b>	<b>409</b>	<b>58.3</b>	<b>-</b>
<b>Prov. Huaura</b>	<b>106</b>	<b>380</b>	<b>269</b>	<b>193</b>	<b>342</b>	<b>258</b>	<b>407</b>	<b>57.8</b>	<b>99.5</b>
Huacho	47	146	71	85	149	100	156	56.0	38.1
Ámbar	0	0	3	0	0	1	0	-100.0	0.0
Carquin	2	13	10	3	15	9	13	44.4	3.2
Checras	0	0	0	0	0	0	0	0.0	0.0
Hualmay	15	62	57	33	65	46	78	69.6	19.1
Huaura	7	54	47	27	34	34	36	5.9	8.8
L. Prado	0	1	0	0	0	0	0	0.0	0.0
Paccho	0	0	0	0	0	0	0	0.0	0.0
S. Leonor	0	0	0	1	0	0	0	0.0	0.0
S. Maria	16	77	58	34	54	48	96	100.0	23.5
Sayán	13	15	5	1	7	8	8	0.0	2.0
Vegueta	6	12	18	9	18	13	20	53.8	4.9
<b>Prov. Oyón</b>	<b>1</b>	<b>1</b>	<b>0</b>	<b>0</b>	<b>0</b>	<b>0</b>	<b>2</b>	<b>100.0</b>	<b>0.49</b>
Oyón	1	1	0	0	0	0	0	0.0	0.00
Andajes	0	0	0	0	0	0	0	0.0	0.00
Caujul	0	0	0	0	0	0	0	0.0	0.00
Cochamarca	0	0	0	0	0	0	1	100.0	0.24
Navan	0	0	0	0	0	0	0	0.0	0.00
Pachangara	0	0	0	0	0	0	1	100.0	0.24
Ihuari-Acotama	0	0	0	0	0	0	0	0.0	0.00
Otros Distritos	0	3	8	6	7	5	0	-100.0	-

Fuente: Base de Datos Notiweb - Hospital Regional Huacho

\* acumulado hasta la SE. 29

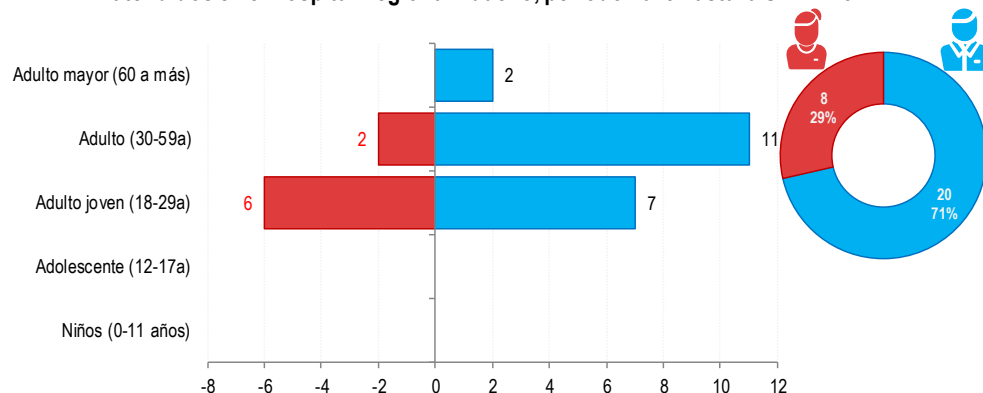
HRH\*: Hospital Regional Huacho

**Tendencia de Sífilis**  
atendidos en el Hospital Regional Huacho, periodo 2023 hasta la SE.N° 29



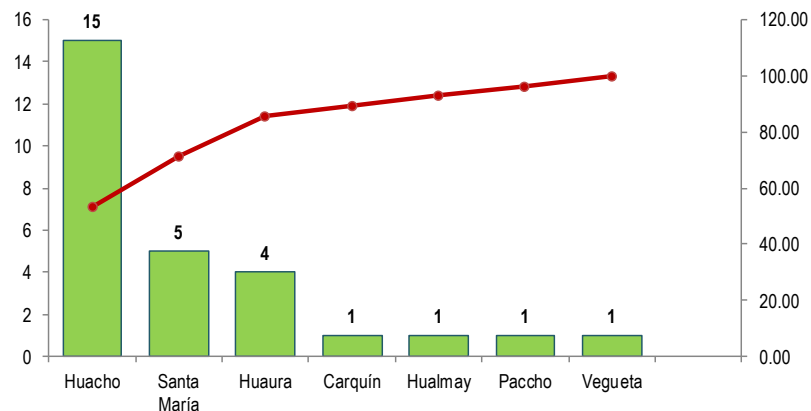
Fuente: Base de Datos Notiweb - Hospital Regional Huacho

**Sífilis por grupo etéreo y sexo**  
atendidos en el Hospital Regional Huacho, periodo 2023 hasta la SE.N° 29



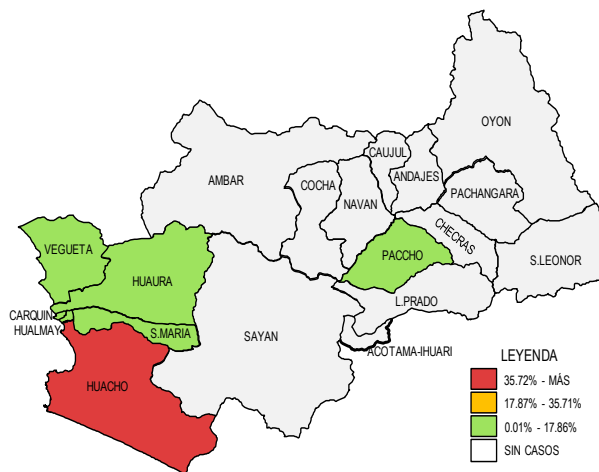
Fuente: Base de Datos Notiweb - Hospital Regional Huacho

**Frecuencia acumulada de Sífilis por distritos**  
atendidos en el Hospital Regional Huacho, periodo 2023 hasta la SE.N° 29



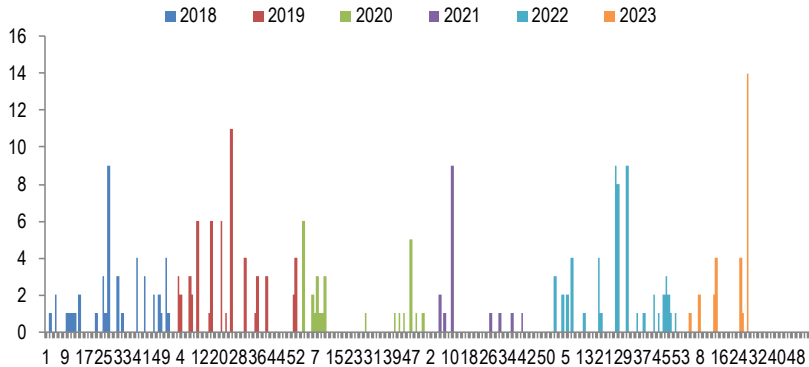
Fuente: Base de Datos Notiweb - Hospital Regional Huacho

**Casos acumulados de Sífilis por distritos**  
atendidos en el Hospital Regional Huacho, periodo 2023 hasta la SE.N° 29



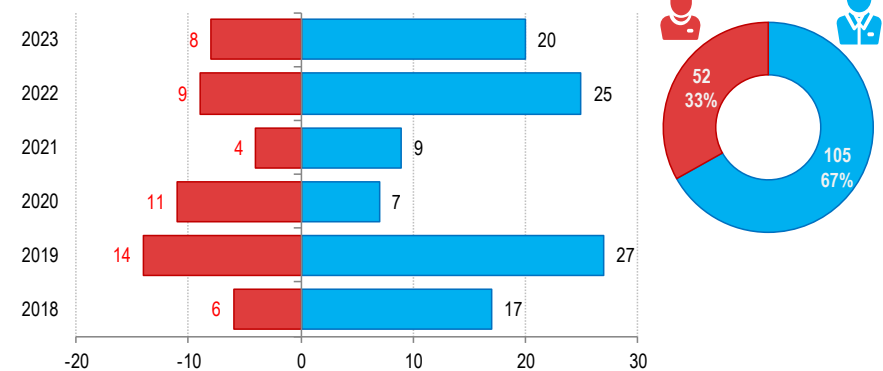
Fuente: Base de Datos Notiweb - Hospital Regional Huacho

**Casos de Sífilis**  
atendidos en el Hospital Regional Huacho, periodo 2018\* - 2023\* hasta la SE.N° 29



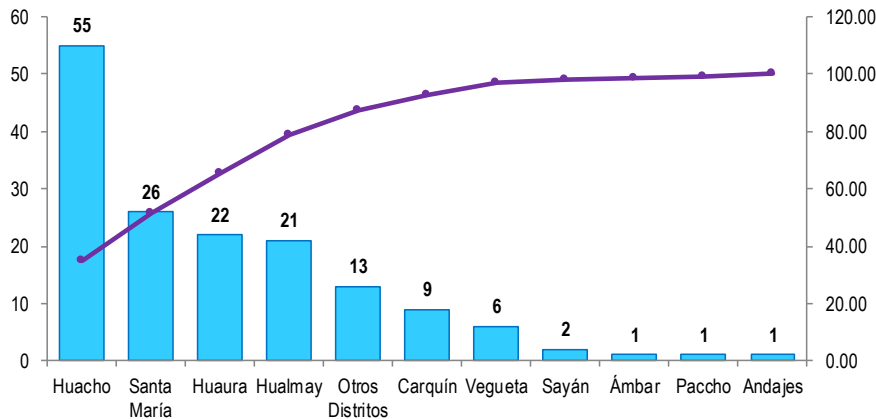
Fuente: Base de Datos Notiweb - Hospital Regional Huacho

**Sífilis por grupo etáreo y sexo**  
atendidos en el Hospital Regional Huacho, periodo 2018\* - 2023\* hasta la SE.N° 29



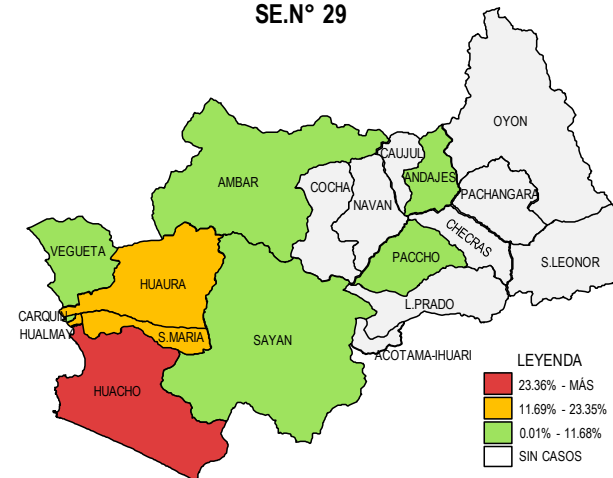
Fuente: Base de Datos Notiweb - Hospital Regional Huacho

**Frecuencia acumulada de Sífilis por distritos**  
atendidos en el Hospital Regional Huacho, periodo 2018\* - 2023\* hasta la SE.N° 29



Fuente: Base de Datos Notiweb - Hospital Regional Huacho

**Casos acumulados de Sífilis por distritos**  
atendidos en el Hospital Regional Huacho, periodo 2018\* - 2023\* hasta la SE.N° 29



Fuente: Base de Datos Notiweb - Hospital Regional Huacho



# TENDENCIA Y TASAS DE VARIACIÓN E INCIDENCIA DE SÍFILIS POR DISTRITOS ATENDIDOS EN EL HOSPITAL REGIONAL HUACHO DEL 2018 – 2023 HASTA LA SE. N° 29



Provincia / Distritos	Casos atendidos en el HRH* a la semana epidemiológica N° 29							Tasa de Variación	Proporción
	2018*	2019*	2020*	2021*	2022*	Promedio 2018 - 2022	2023*		
Hospital Regional Huacho	19	35	17	13	32	23	28	20.7	-
Prov. Huaura	19	35	16	13	32	23	28	21.7	100.0
Huacho	5	15	6	5	9	8	15	87.5	53.6
Ámbar	1	0	0	0	0	0	0	0.0	0.0
Carquin	0	1	3	1	3	2	1	-50.0	3.6
Checras	0	0	0	0	0	0	0	0.0	0.0
Hualmay	5	4	2	2	7	4	1	-75.0	3.6
Huaura	6	4	2	1	5	4	4	0.0	14.3
L. Prado	0	0	0	0	0	0	0	0.0	0.0
Paccho	0	0	0	0	0	0	1	100.0	3.6
S. Leonor	0	0	0	0	0	0	0	0.0	0.0
S. Maria	2	7	3	4	5	4	5	25.0	17.9
Sayán	0	1	0	0	1	0	0	0.0	0.0
Vegüeta	0	3	0	0	2	1	1	0.0	3.6
Prov. Oyón	0	0	1	0	0	0	0	0.0	0.00
Oyón	0	0	0	0	0	0	0	0.0	0.00
Andajes	0	0	1	0	0	0	0	0.0	0.00
Caujul	0	0	0	0	0	0	0	0.0	0.00
Cochamarca	0	0	0	0	0	0	0	0.0	0.00
Navan	0	0	0	0	0	0	0	0.0	0.00
Pachangara	0	0	0	0	0	0	0	0.0	0.00
Ihuari-Acotama	0	0	0	0	0	0	0	0.0	0.00
Otros Distritos	4	6	1	0	2	3	0	-100.0	-

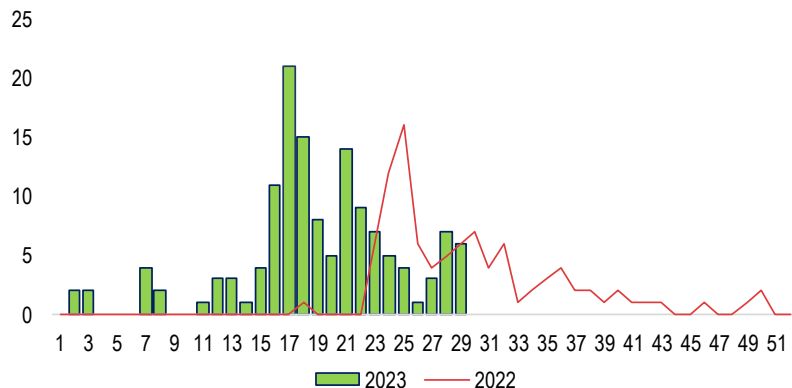
Fuente: Base de Datos Notiweb - Hospital Regional Huacho

\* acumulado hasta la SE. 29

HRH\*\*: Hospital Regional Huacho

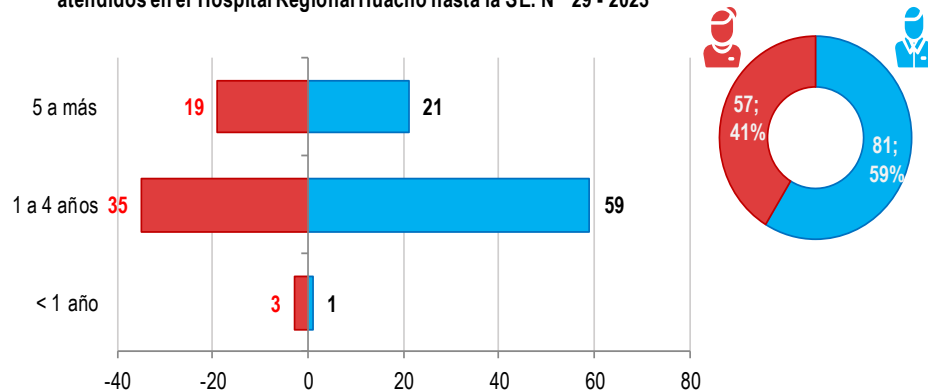
# CASOS DE MANO PIE BOCA ATENDIDOS EN EL HOSPITAL REGIONAL HUACHO 2023 HASTA LA SE. N° 29

**Casos de Mano, Pie Boca por semanas epidemiológicas  
atendidos en el Hospital Regional Huacho hasta la SE. N° 29 - 2023**



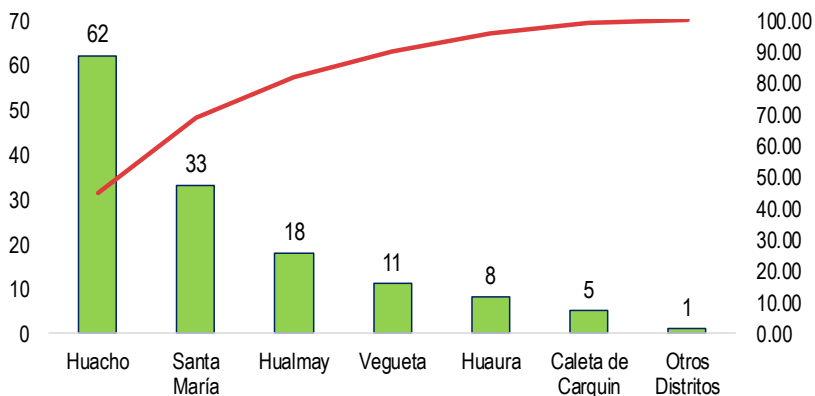
Fuente: Base de Datos MPB\* del Hospital Regional Huacho  
MBP\*= Mano Pie Boca

**Casos de Mano Pie Boca por grupo etáreo y sexo  
atendidos en el Hospital Regional Huacho hasta la SE. N° 29 - 2023**



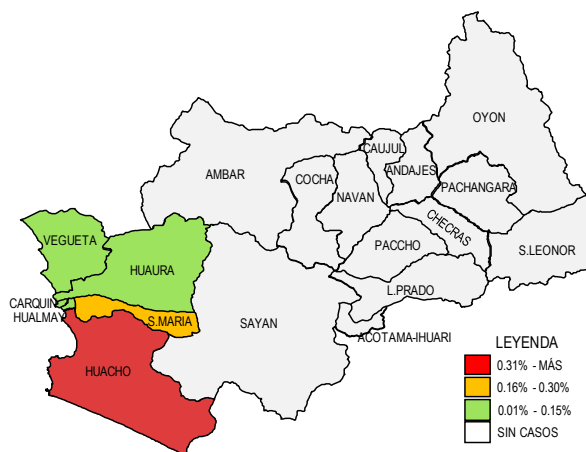
Fuente: Base de Datos MPB\* del Hospital Regional Huacho  
MBP\*= Mano Pie Boca

**Frecuencia acumulada de Mano, Pie Boca por distritos  
atendidos en el Hospital Regional Huacho hasta la SE. N° 29 - 2023**



Fuente: Base de Datos MPB\* del Hospital Regional Huacho  
MBP\*= Mano Pie Boca

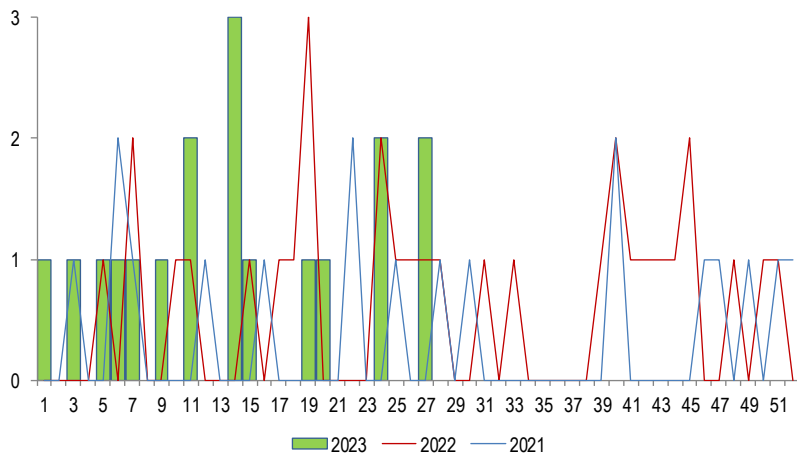
**Porcentaje de casos de Mano Pie Boca según distritos de procedencia  
atendidos en el Hospital Regional Huacho hasta la SE. N° 29 - 2023**



Fuente: Base de Datos MPB\* del Hospital Regional Huacho  
MBP\*= Mano Pie Boca

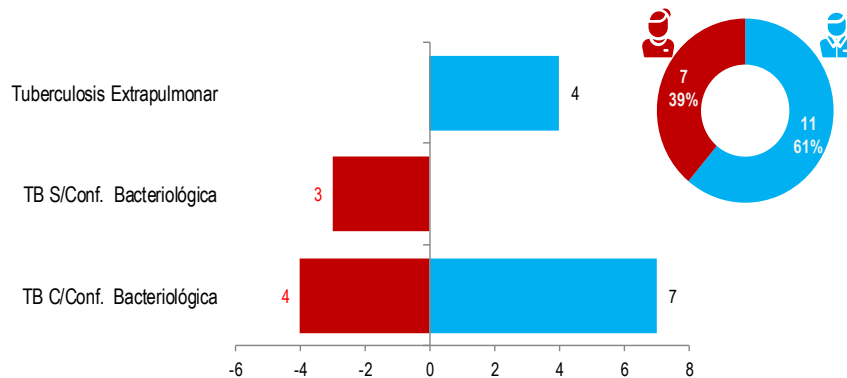
# CASOS DE TUBERCULOSIS ATENDIDOS EN EL HOSPITAL REGIONAL HUACHO 2023 HASTA LA SE. N° 29

**Casos de Tuberculosis según Semanas Epidemiológicas  
atendidos en el Hospital Regional Huacho, Periodo: 2021 - 2023\* a la SE. 29**



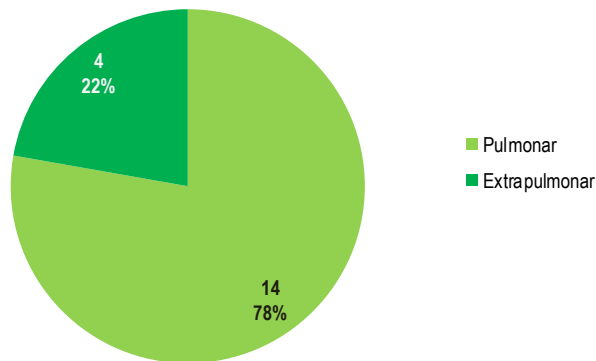
Fuente: Base de Datos del Aplicativo SiEpi-TB - Hospital Regional Huacho

**Pirámide de tuberculosis por diagnóstico y sexo  
atendidos en el Hospital Regional Huacho, a la S.E. 29 - 2023**



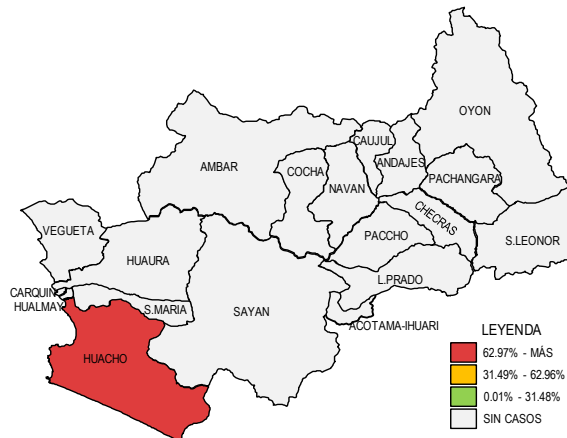
Fuente: Base de Datos del Aplicativo SiEpi-TB - Hospital Regional Huacho

**Frecuencia de casos de tuberculosis según localización  
atendidos en el Hospital Regional Huacho, a la S.E. 29 - 2023**



Fuente: Base de Datos del Aplicativo SiEpi-TB - Hospital Regional Huacho

**Casos de tuberculosis según distrito procedencia  
atendidos en el Hospital Regional Huacho, a la S.E. 29 - 2023**

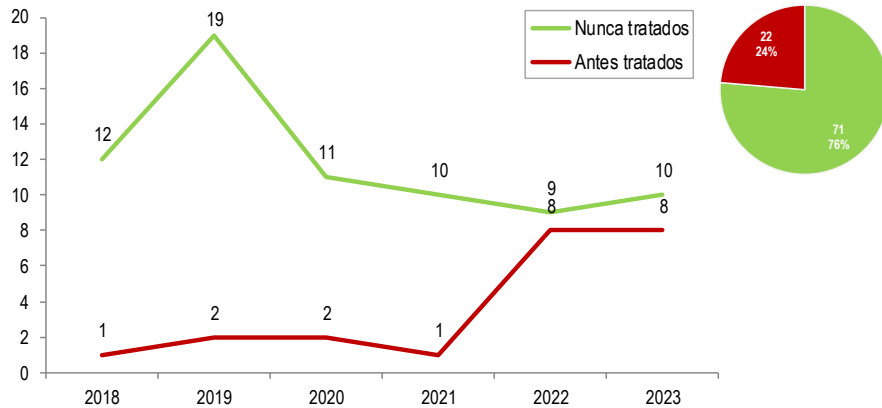


Fuente: Base de Datos del Aplicativo SiEpi-TB - Hospital Regional Huacho

# CASOS DE TUBERCULOSIS

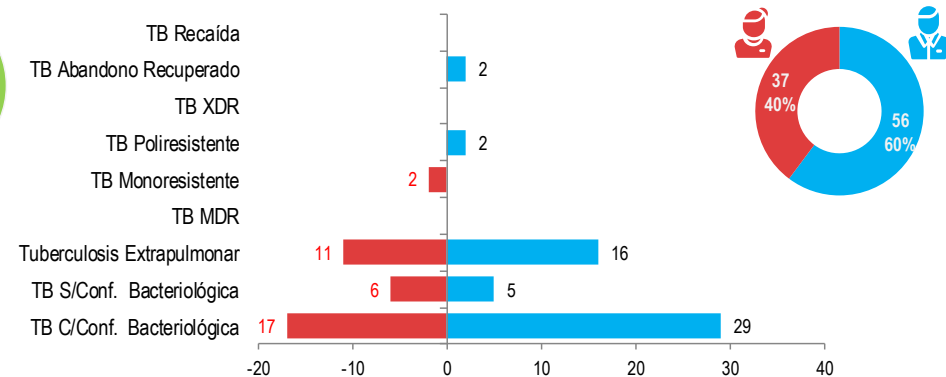
## ATENDIDOS EN EL HOSPITAL REGIONAL HUACHO 2018 – 2023 HASTA LA SE. N° 29

Distribución de casos de tuberculosis por años según condición de ingreso atendidos en el Hospital Regional Huacho, Periodo: 2018 - 2023\* a la SE. 29



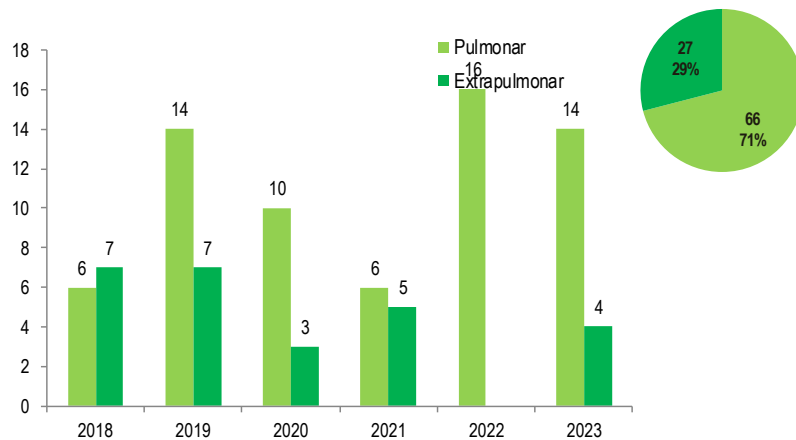
Fuente: Base de Datos del Aplicativo SiEpi-TB - Hospital Regional Huacho

Pirámide de tuberculosis por diagnóstico y sexo atendidos en el Hospital Regional Huacho, Periodo: 2018 - 2023\* a la SE. 29



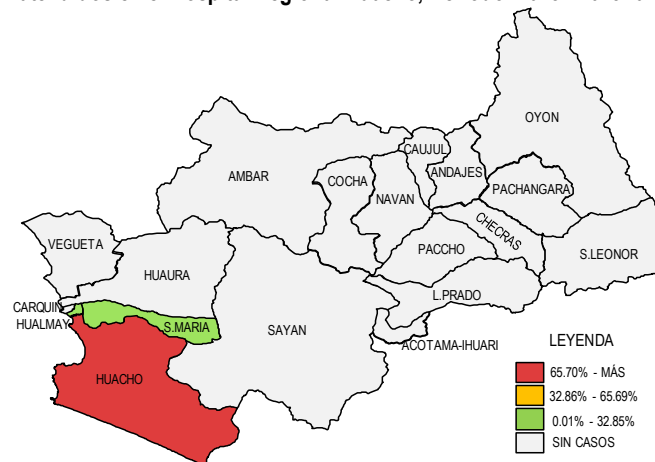
Fuente: Base de Datos del Aplicativo SiEpi-TB - Hospital Regional Huacho

Casos de tuberculosis, según localización atendidos en el Hospital Regional Huacho, Periodo: 2018 - 2023\* a la SE. 29



Fuente: Base de Datos del Aplicativo SiEpi-TB - Hospital Regional Huacho

Casos de tuberculosis según distrito procedencia atendidos en el Hospital Regional Huacho, Periodo: 2018 - 2023\* a la SE. 29

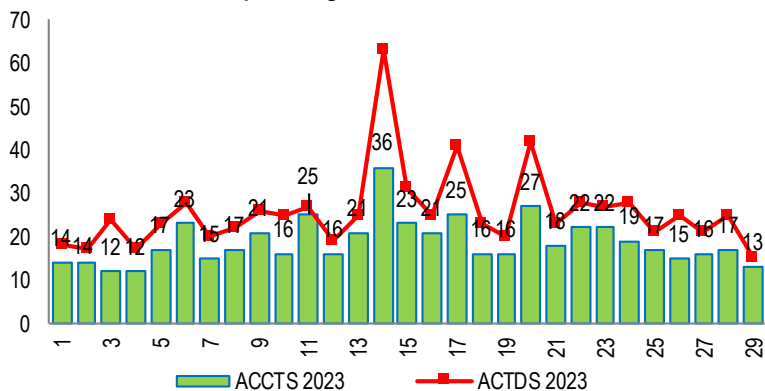


Fuente: Base de Datos del Aplicativo SiEpi-TB - Hospital Regional Huacho



# LETALIDAD POR ACCIDENTES DE TRÁNSITO ATENDIDOS EN EL HOSPITAL REGIONAL HUACHO HASTA LA SE. N° 29

**Accidentes y accidentados por tránsito  
atendidos en el Hospital Regional Huacho hasta la SE. N° 29 - 2023**



Fuente: Base de datos de Notiweb Hospital Regional Huacho

**Casos de víctimas por tránsito según grupo de edades  
atendidos en el Hospital Regional Huacho hasta la SE. N° 29 - 2023**

Grupo de edad	Víctima	Proporción	Defunciones	Letalidad
(Men1a)	2	3.17	0	0.00
(1-4a)	28	44.44	0	0.00
(5-11a)	33	52.38	0	0.00
Niño (0-11a)	63	8.41	0	0.00
Adolescente (12-17a)	43	5.74	0	0.00
Joven (18-29)a	260	34.71	5	1.92
Adulto (30-59a)	297	39.65	5	1.68
Adulto Mayor (60-más)	86	11.48	1	1.16
<b>Total</b>	<b>749</b>	<b>100.00</b>	<b>11</b>	<b>1.47</b>

Fuente: Base de datos de Notiweb Hospital Regional Huacho

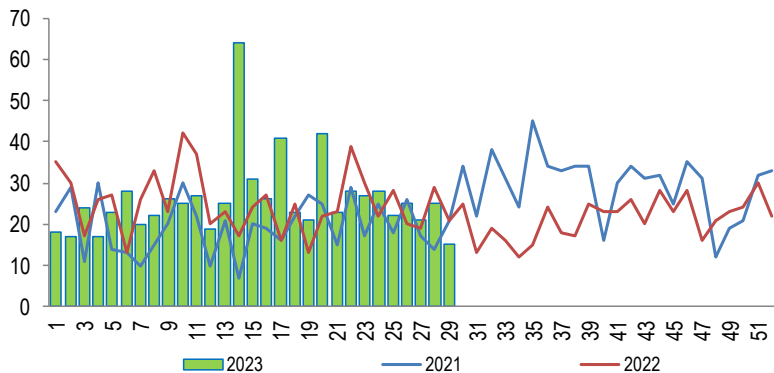
**Casos de víctimas por tránsito según grupo de edades  
atendidos en el Hospital Regional Huacho hasta la SE. N° 29 - 2023**

Grupo de edad	Víctima	Proporción	Defunciones	Letalidad
(Men1a)	2	3.17	0	0.00
(1-4a)	28	44.44	0	0.00
(5-11a)	33	52.38	0	0.00
Niño (0-11a)	63	8.41	0	0.00
Adolescente (12-17a)	43	5.74	0	0.00
Joven (18-29)a	260	34.71	5	1.92
Adulto (30-59a)	297	39.65	5	1.68
Adulto Mayor (60-más)	86	11.48	1	1.16
<b>Total</b>	<b>749</b>	<b>100.00</b>	<b>11</b>	<b>1.47</b>

Fuente: Base de datos de Notiweb Hospital Regional Huacho

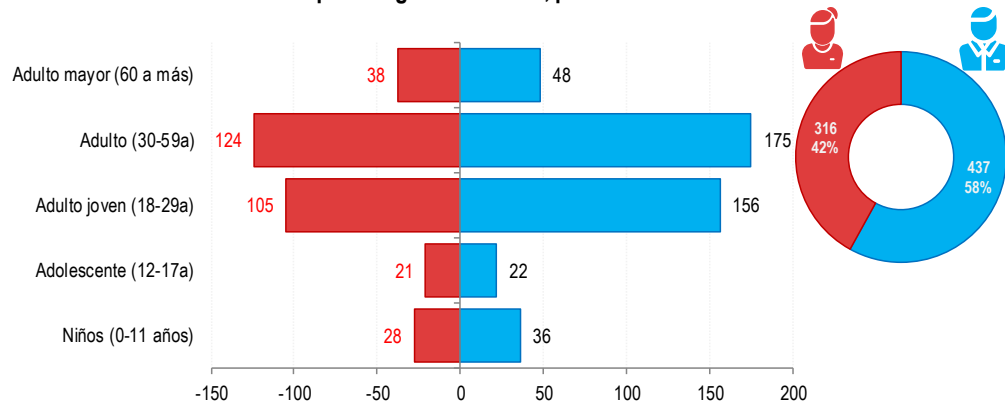
# ACCIDENTADOS POR TRÁNSITO ATENDIDOS EN EL HOSPITAL REGIONAL HUACHO 2023 HASTA LA SE. N° 29

**Tendencia de Accidentados por tránsito  
atendidos en el Hospital Regional Huacho, periodo 2023 hasta la SE.N° 29**



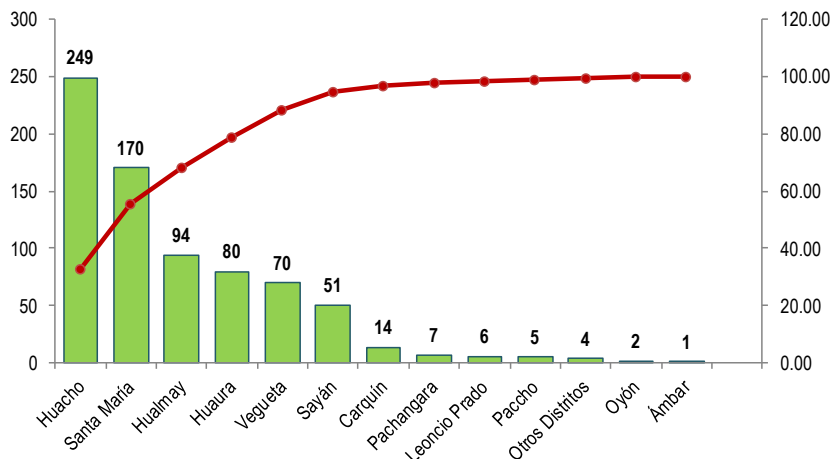
Fuente: Base de Datos Notiweb - Hospital Regional Huacho

**Accidentados por tránsito por grupo etáreo y sexo  
atendidos en el Hospital Regional Huacho, periodo 2023 hasta la SE.N° 29**



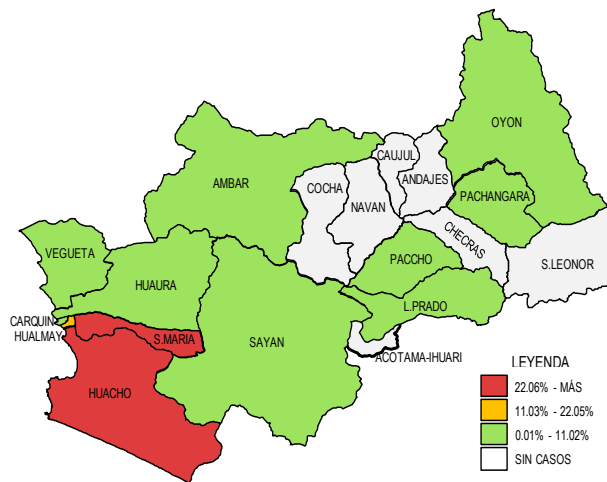
Fuente: Base de Datos Notiweb - Hospital Regional Huacho

**Frecuencia acumulada de Accidentados por tránsito por distritos  
atendidos en el Hospital Regional Huacho, periodo 2023 hasta la SE.N° 29**



Fuente: Base de Datos Notiweb - Hospital Regional Huacho

**Casos acumulados de Accidentados por tránsito por distritos  
atendidos en el Hospital Regional Huacho, periodo 2023 hasta la SE.N° 29**



Fuente: Base de Datos Notiweb - Hospital Regional Huacho



**Casos de Accidentados por tránsito  
atendidos en el Hospital Regional Huacho, periodo 2018\* - 2023\* hasta la  
SE.Nº 29**



**Accidentados por tránsito por grupo étnico y sexo  
atendidos en el Hospital Regional Huacho, periodo 2018\* - 2023\* hasta la  
SE.N° 29**



Fuente: Base de Datos Notiweb - Hospital Regional Huacho





# TENDENCIA Y TASAS DE VARIACIÓN E INCIDENCIA DE ACCIDENTADOS POR TRÁNSITO POR DISTRITOS ATENDIDOS EN EL HOSPITAL REGIONAL HUACHO DEL 2018 – 2023 HASTA LA SE. N° 29



Provincia / Distritos	Casos atendidos en el HRH* a la semana epidemiológica N° 29							Tasa de Variación	Proporción
	2018*	2019*	2020*	2021*	2022*	Promedio 2018 - 2022	2023*		
<b>Hospital Regional Huacho</b>	<b>781</b>	<b>941</b>	<b>365</b>	<b>562</b>	<b>719</b>	<b>674</b>	<b>749</b>	<b>11.2</b>	<b>-</b>
<b>Prov. Huaura</b>	<b>762</b>	<b>910</b>	<b>362</b>	<b>549</b>	<b>691</b>	<b>655</b>	<b>740</b>	<b>13.0</b>	<b>98.8</b>
Huacho	266	306	123	189	235	224	249	11.2	33.2
Ámbar	0	14	3	0	0	3	1	-66.7	0.1
Carquin	9	11	3	5	19	9	14	55.6	1.9
Checras	0	0	0	1	0	0	0	0.0	0.0
Hualmay	86	122	45	57	91	80	94	17.5	12.6
Huaura	108	129	42	57	84	84	80	-4.8	10.7
L. Prado	2	2	1	1	0	1	6	500.0	0.8
Paccho	0	3	0	0	0	1	5	400.0	0.7
S. Leonor	0	14	0	0	1	3	0	-100.0	0.0
S. Maria	179	157	66	115	159	135	170	25.9	22.7
Sayán	48	91	18	70	60	57	51	-10.5	6.8
Vegueta	64	61	61	54	42	56	70	25.0	9.3
<b>Prov. Oyón</b>	<b>19</b>	<b>30</b>	<b>2</b>	<b>13</b>	<b>24</b>	<b>18</b>	<b>9</b>	<b>-50.0</b>	<b>1.20</b>
Oyón	8	2	0	2	9	4	2	-50.0	0.27
Andajes	0	0	0	0	0	0	0	0.0	0.00
Caujul	0	4	0	2	0	1	0	-100.0	0.00
Cochamarca	0	1	0	0	4	1	0	-100.0	0.00
Navan	2	0	0	0	4	1	0	-100.0	0.00
Pachangara	9	22	1	9	3	9	7	-22.2	0.93
Ihuari-Acotama	0	1	1	0	4	1	0	-100.0	0.00
Otros Distritos	11	11	2	4	8	7	4	-42.9	-

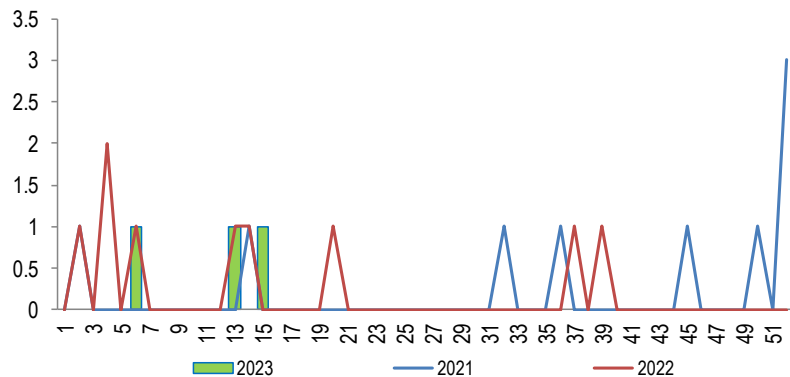
Fuente: Base de Datos Notiweb - Hospital Regional Huacho

\* acumulado hasta la SE. 29

HRH\*: Hospital Regional Huacho

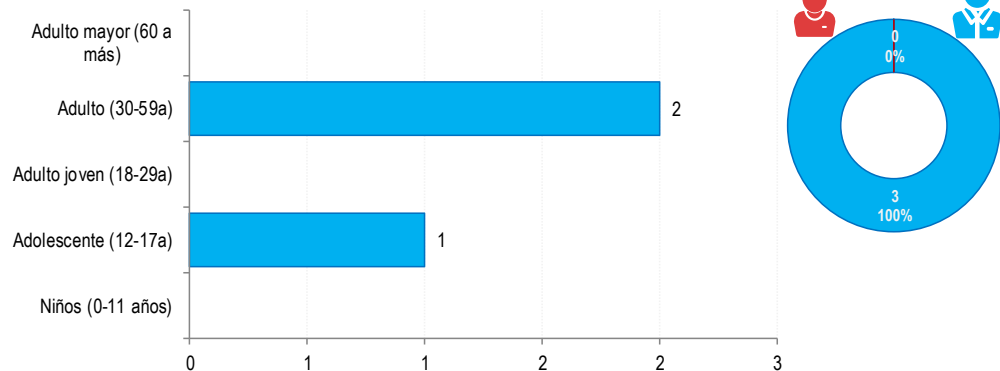
# INTOXICACIÓN POR PLAGUICIDAS ATENDIDOS EN EL HOSPITAL REGIONAL HUACHO 2023 HASTA LA SE. N° 29

**Tendencia de Intoxicación por Plaguicidas  
atendidos en el Hospital Regional Huacho, periodo 2023 hasta la SE. N° 29**



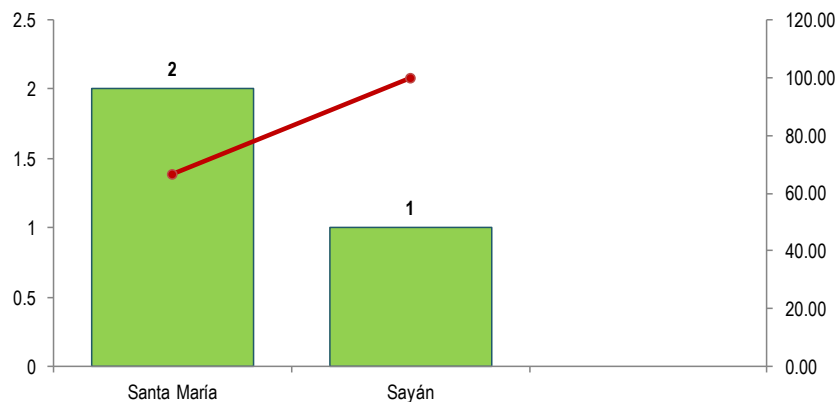
Fuente: Base de Datos Notiweb - Hospital Regional Huacho

**Intoxicación por Plaguicidas por grupo etéreo y sexo  
atendidos en el Hospital Regional Huacho, periodo 2023 hasta la SE. N° 29**



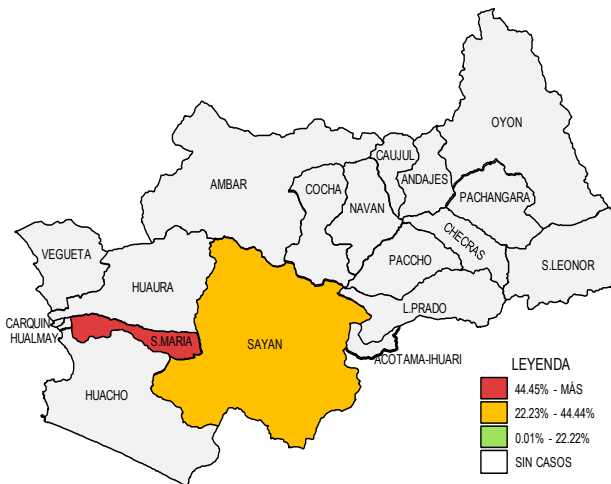
Fuente: Base de Datos Notiweb - Hospital Regional Huacho

**Frecuencia acumulada de Intoxicación por Plaguicidas por distritos  
atendidos en el Hospital Regional Huacho, periodo 2023 hasta la SE. N° 29**



Fuente: Base de Datos Notiweb - Hospital Regional Huacho

**Casos acumulados de Intoxicación por Plaguicidas por distritos  
atendidos en el Hospital Regional Huacho, periodo 2023 hasta la SE. N° 29**

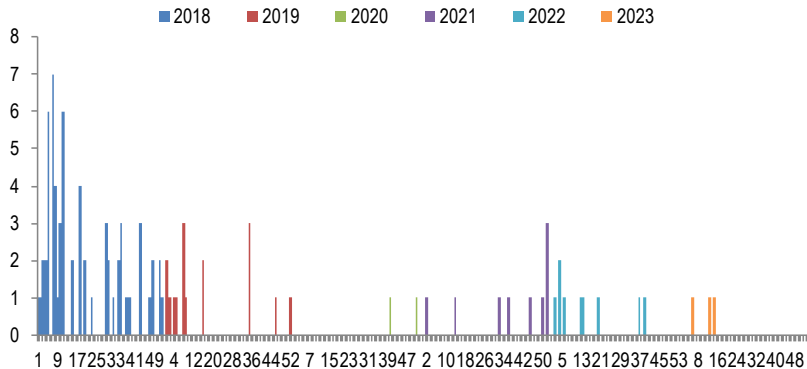


Fuente: Base de Datos Notiweb - Hospital Regional Huacho

# INTOXICACIÓN POR PLAGUICIDAS

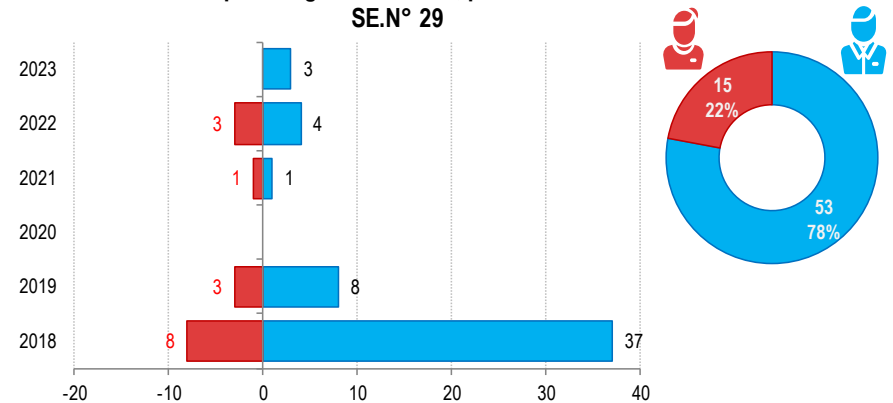
## ATENDIDOS EN EL HOSPITAL REGIONAL HUACHO 2018 -2023 HASTA LA SE. N° 29

**Casos de Intoxicación por Plaguicidas**  
atendidos en el Hospital Regional Huacho, periodo 2018\* - 2023\* hasta la SE.N° 29



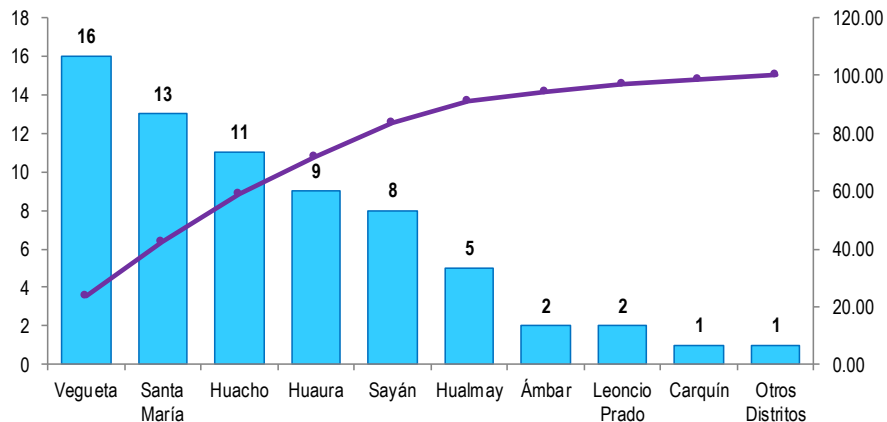
Fuente: Base de Datos Notiweb - Hospital Regional Huacho

**Intoxicación por Plaguicidas por grupo étnico y sexo**  
atendidos en el Hospital Regional Huacho, periodo 2018\* - 2023\* hasta la SE.N° 29



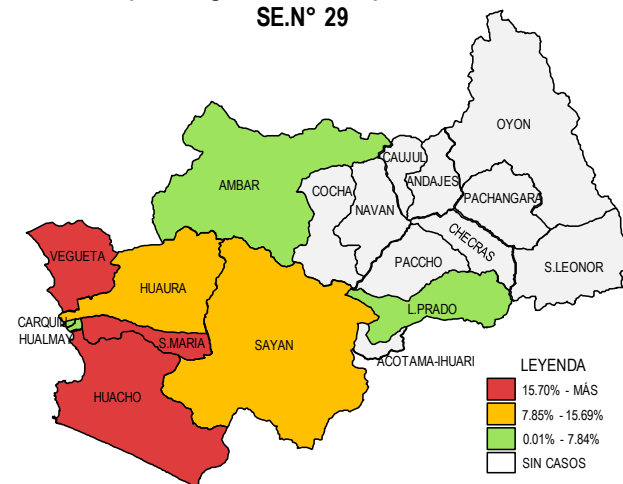
Fuente: Base de Datos Notiweb - Hospital Regional Huacho

**Frecuencia acumulada de Intoxicación por Plaguicidas por distritos**  
atendidos en el Hospital Regional Huacho, periodo 2018\* - 2023\* hasta la SE.N° 29



Fuente: Base de Datos Notiweb - Hospital Regional Huacho

**Casos acumulados de Intoxicación por Plaguicidas por distritos**  
atendidos en el Hospital Regional Huacho, periodo 2018\* - 2023\* hasta la SE.N° 29



Fuente: Base de Datos Notiweb - Hospital Regional Huacho



# TENDENCIA Y TASAS DE VARIACIÓN E INCIDENCIA DE INTOXICACIÓN POR PLAGUICIDAS POR DISTRITOS ATENDIDOS EN EL HOSPITAL REGIONAL HUACHO DEL 2018 – 2023 HASTA LA SE. N° 29



Provincia / Distritos	Casos atendidos en el HRH* a la semana epidemiológica N° 29							Tasa de Variación	Proporción
	2018*	2019*	2020*	2021*	2022*	Promedio 2018 - 2022	2023*		
Hospital Regional Huacho	44	11	0	2	7	13	3	-76.6	-
Prov. Huaura	44	11	0	2	7	13	3	-76.9	100.0
Huacho	7	2	0	0	2	2	0	-100.0	0.0
Ámbar	2	0	0	0	0	0	0	0.0	0.0
Carquin	1	0	0	0	0	0	0	0.0	0.0
Checras	0	0	0	0	0	0	0	0.0	0.0
Hualmay	3	1	0	1	0	1	0	-100.0	0.0
Huaura	6	1	0	0	2	2	0	-100.0	0.0
L. Prado	0	0	0	0	2	0	0	0.0	0.0
Paccho	0	0	0	0	0	0	0	0.0	0.0
S. Leonor	0	0	0	0	0	0	0	0.0	0.0
S. Maria	8	2	0	1	0	2	2	0.0	66.7
Sayán	5	2	0	0	0	1	1	0.0	33.3
Vegüeta	12	3	0	0	1	3	0	-100.0	0.0
Prov. Oyón	0	0	0	0	0	0	0	0.0	0.00
Oyón	0	0	0	0	0	0	0	0.0	0.00
Andajes	0	0	0	0	0	0	0	0.0	0.00
Caujúl	0	0	0	0	0	0	0	0.0	0.00
Cochamarca	0	0	0	0	0	0	0	0.0	0.00
Navan	0	0	0	0	0	0	0	0.0	0.00
Pachangara	0	0	0	0	0	0	0	0.0	0.00
Ihuari-Acotama	0	0	0	0	0	0	0	0.0	0.00
Otros Distritos	1	0	0	0	0	0	0	0.0	-

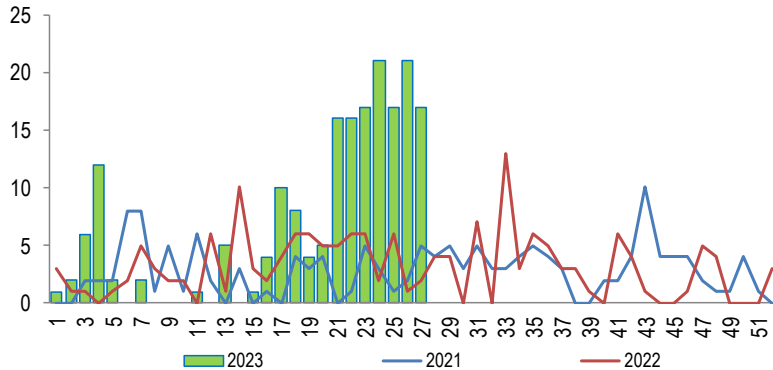
Fuente: Base de Datos Notiweb - Hospital Regional Huacho

\* acumulado hasta la SE. 29

HRH\*\*: Hospital Regional Huacho

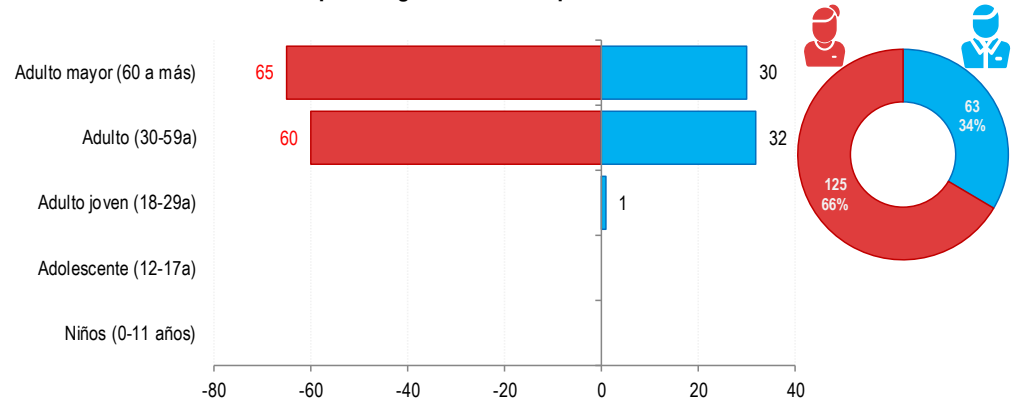
# DIABETES MELLIT. NO INSULINODEPENDIENTE ATENDIDOS EN EL HOSPITAL REGIONAL HUACHO 2023 HASTA LA SE. N° 29

**Tendencia de Diabetes Mellit. No Insulinodep  
atendidos en el Hospital Regional Huacho, periodo 2023 hasta la SE.N° 29**



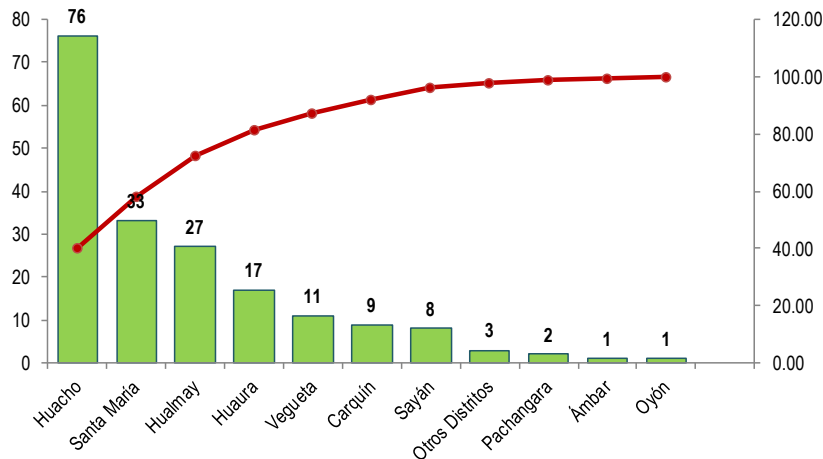
Fuente: Base de Datos Notiweb - Hospital Regional Huacho

**Diabetes Mellit. No Insulinodep por grupo etáreo y sexo  
atendidos en el Hospital Regional Huacho, periodo 2023 hasta la SE.N° 29**



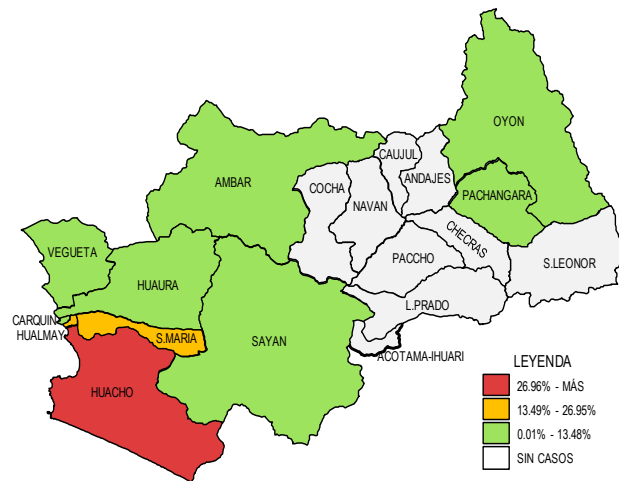
Fuente: Base de Datos Notiweb - Hospital Regional Huacho

**Frecuencia acumulada de Diabetes Mellit. No Insulinodep por distritos  
atendidos en el Hospital Regional Huacho, periodo 2023 hasta la SE.N° 29**



Fuente: Base de Datos Notiweb - Hospital Regional Huacho

**Casos acumulados de Diabetes Mellit. No Insulinodep por distritos  
atendidos en el Hospital Regional Huacho, periodo 2023 hasta la SE.N° 29**



Fuente: Base de Datos Notiweb - Hospital Regional Huacho



Fuente: Base de Datos Notweb - Hospital Regional Huacho



# TENDENCIA Y TASAS DE VARIACIÓN E INCIDENCIA DE DIABETES MELLIT. NO INSULINODEPENDIENTE POR DISTRITOS ATENDIDOS EN EL HOSPITAL REGIONAL HUACHO DEL 2018 – 2023 HASTA LA SE. N° 29



Provincia / Distritos	Casos atendidos en el HRH* a la semana epidemiológica N° 29							Tasa de Variación	Proporción
	2018*	2019*	2020*	2021*	2022*	Promedio 2018 - 2022	2023*		
<b>Hospital Regional Huacho</b>	<b>184</b>	<b>121</b>	<b>61</b>	<b>76</b>	<b>99</b>	<b>108</b>	<b>185</b>	<b>71.0</b>	<b>-</b>
<b>Prov. Huaura</b>	<b>183</b>	<b>121</b>	<b>60</b>	<b>76</b>	<b>98</b>	<b>108</b>	<b>182</b>	<b>68.5</b>	<b>98.4</b>
Huacho	61	48	29	31	54	45	76	68.9	41.1
Ámbar	0	0	0	0	0	0	1	100.0	0.5
Carquin	5	3	3	5	6	4	9	125.0	4.9
Checras	0	1	0	0	0	0	0	0.0	0.0
Huarmay	33	16	7	7	9	14	27	92.9	14.6
Huaura	30	17	10	8	8	15	17	13.3	9.2
L. Prado	0	0	0	0	0	0	0	0.0	0.0
Paccho	0	1	0	0	0	0	0	0.0	0.0
S. Leonor	0	0	0	0	0	0	0	0.0	0.0
S. Maria	30	25	5	15	10	17	33	94.1	17.8
Sayán	7	5	1	3	7	5	8	60.0	4.3
Vegüeta	17	5	5	7	4	8	11	37.5	5.9
<b>Prov. Oyón</b>	<b>1</b>	<b>0</b>	<b>1</b>	<b>0</b>	<b>1</b>	<b>1</b>	<b>3</b>	<b>200.0</b>	<b>1.62</b>
Oyón	1	0	1	0	0	0	1	100.0	0.54
Andajes	0	0	0	0	0	0	0	0.0	0.00
Caujul	0	0	0	0	0	0	0	0.0	0.00
Cochamarca	0	0	0	0	0	0	0	0.0	0.00
Navan	0	0	0	0	0	0	0	0.0	0.00
Pachangara	0	0	0	0	1	0	2	100.0	1.08
Ihuari-Acotama	0	0	0	0	0	0	0	0.0	0.00
Otros Distritos	18	3	2	2	0	5	3	-40.0	-

Fuente: Base de Datos Notiweb - Hospital Regional Huacho

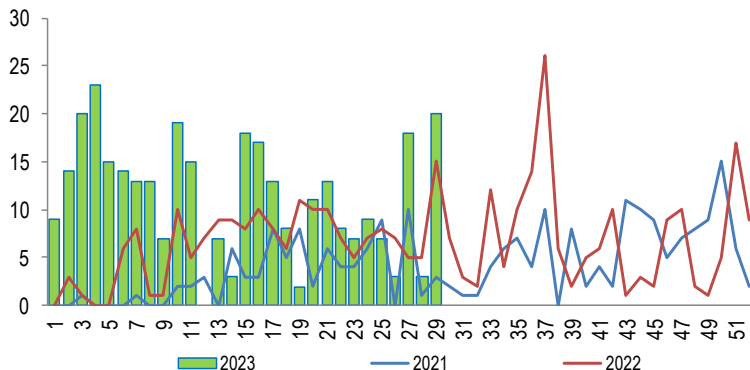
\* acumulado hasta la SE. 29

HRH\*\*: Hospital Regional Huacho

# HIPERTENSIÓN ARTERIAL

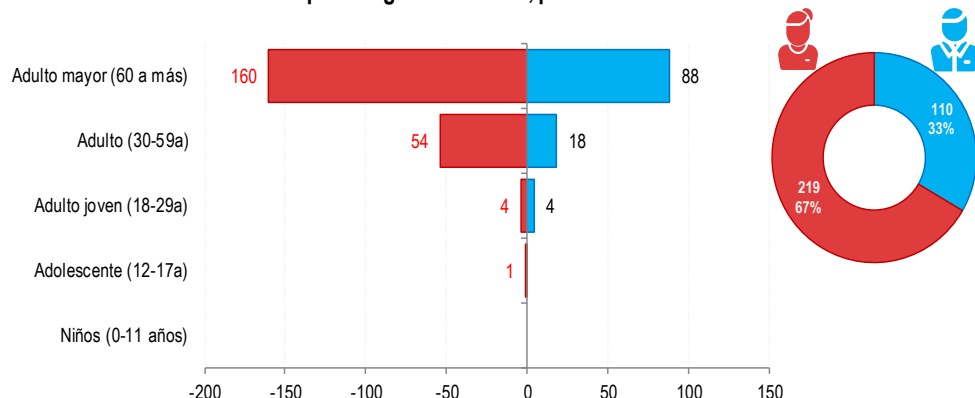
## ATENDIDOS EN EL HOSPITAL REGIONAL HUACHO 2023 HASTA LA SE. N° 29

**Tendencia de Hipertensión Arterial**  
atendidos en el Hospital Regional Huacho, periodo 2023 hasta la SE. N° 29



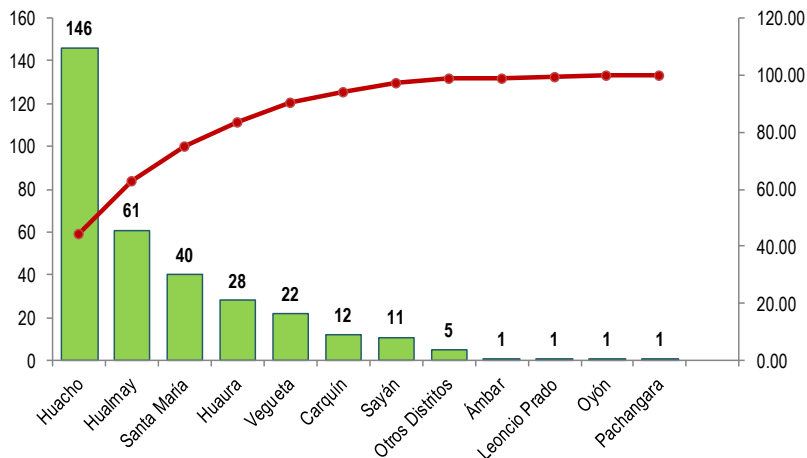
Fuente: Base de Datos Notiweb - Hospital Regional Huacho

**Hipertensión Arterial por grupo etáreo y sexo**  
atendidos en el Hospital Regional Huacho, periodo 2023 hasta la SE. N° 29



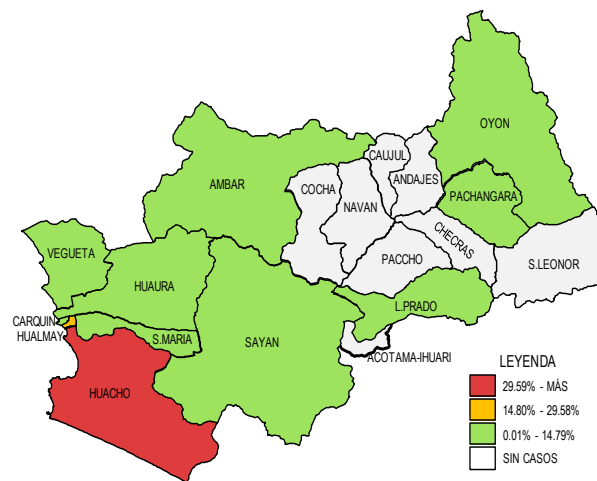
Fuente: Base de Datos Notiweb - Hospital Regional Huacho

**Frecuencia acumulada de Hipertensión Arterial por distritos**  
atendidos en el Hospital Regional Huacho, periodo 2023 hasta la SE. N° 29



Fuente: Base de Datos Notiweb - Hospital Regional Huacho

**Casos acumulados de Hipertensión Arterial por distritos**  
atendidos en el Hospital Regional Huacho, periodo 2023 hasta la SE. N° 29

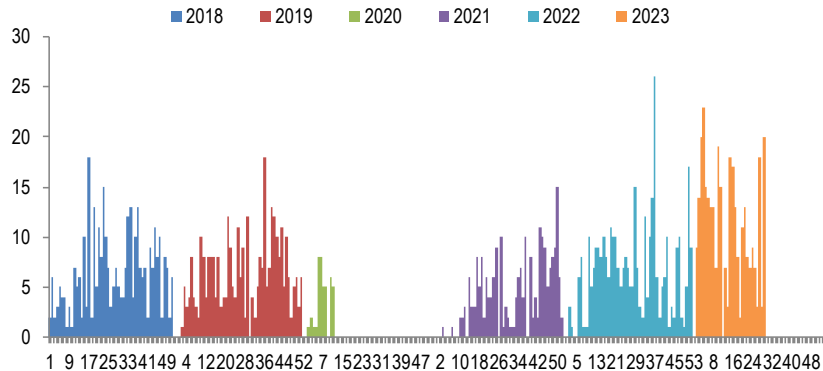


Fuente: Base de Datos Notiweb - Hospital Regional Huacho

# HIPERTENSIÓN ARTERIAL

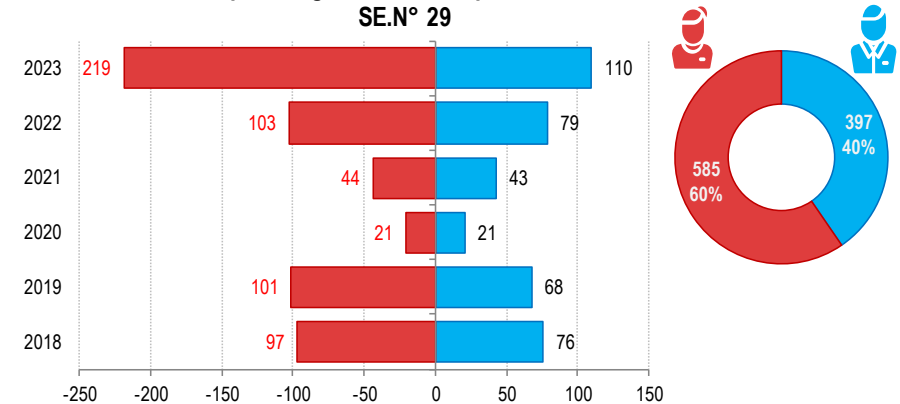
## ATENDIDOS EN EL HOSPITAL REGIONAL HUACHO 2018 -2023 HASTA LA SE. N° 29

**Casos de Hipertensión Arterial**  
atendidos en el Hospital Regional Huacho, periodo 2018\* - 2023\* hasta la SE.N° 29



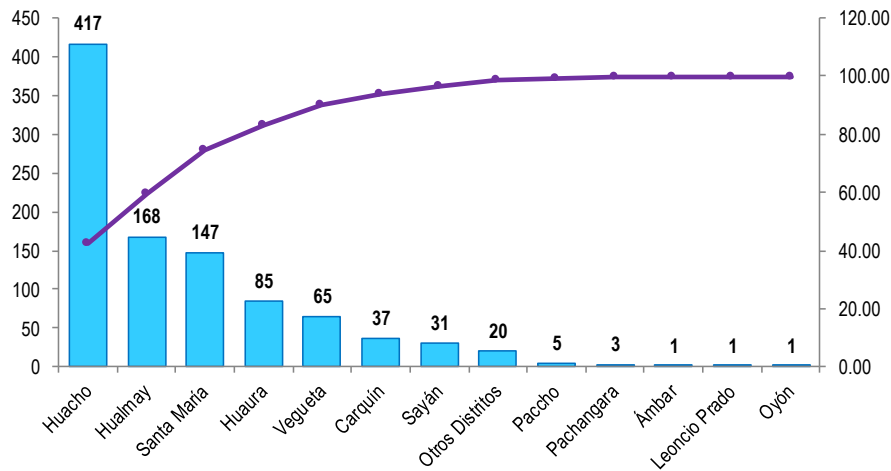
Fuente: Base de Datos Notiweb - Hospital Regional Huacho

**Hipertensión Arterial por grupo étnico y sexo**  
atendidos en el Hospital Regional Huacho, periodo 2018\* - 2023\* hasta la SE.N° 29



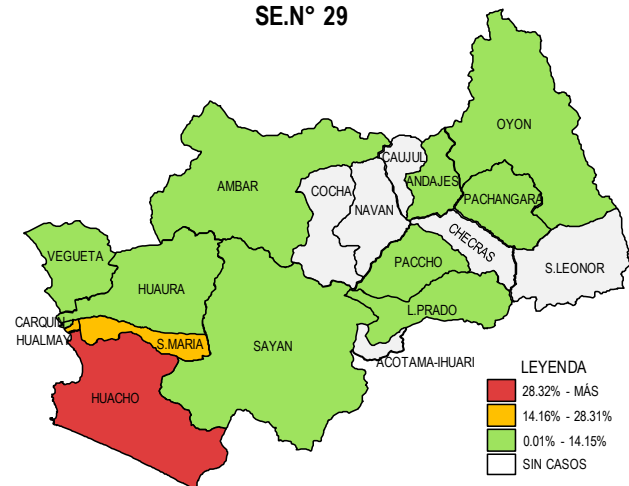
Fuente: Base de Datos Notiweb - Hospital Regional Huacho

**Frecuencia acumulada de Hipertensión Arterial por distritos**  
atendidos en el Hospital Regional Huacho, periodo 2018\* - 2023\* hasta la SE.N° 29



Fuente: Base de Datos Notiweb - Hospital Regional Huacho

**Casos acumulados de Hipertensión Arterial por distritos**  
atendidos en el Hospital Regional Huacho, periodo 2018\* - 2023\* hasta la SE.N° 29



Fuente: Base de Datos Notiweb - Hospital Regional Huacho



# TENDENCIA Y TASAS DE VARIACIÓN E INCIDENCIA DE HIPERTENSIÓN ARTERIAL POR DISTRITOS ATENDIDOS EN EL HOSPITAL REGIONAL HUACHO DEL 2018 – 2023 HASTA LA SE. N° 29



Provincia / Distritos	Casos atendidos en el HRH* a la semana epidemiológica N° 29							Tasa de Variación	Proporción
	2018*	2019*	2020*	2021*	2022*	Promedio 2018 - 2022	2023*		
<b>Hospital Regional Huacho</b>	<b>168</b>	<b>166</b>	<b>42</b>	<b>86</b>	<b>176</b>	<b>128</b>	<b>324</b>	<b>153.9</b>	<b>-</b>
<b>Prov. Huaura</b>	<b>167</b>	<b>166</b>	<b>42</b>	<b>85</b>	<b>175</b>	<b>127</b>	<b>322</b>	<b>153.5</b>	<b>99.4</b>
Huacho	67	68	15	42	79	54	146	170.4	45.1
Ámbar	0	0	0	0	0	0	1	100.0	0.3
Carquin	6	6	4	3	6	5	12	140.0	3.7
Checras	0	0	0	0	0	0	0	0.0	0.0
Hualmay	22	31	8	15	31	21	61	190.5	18.8
Huaura	18	22	5	4	8	11	28	154.5	8.6
L. Prado	0	0	0	0	0	0	1	100.0	0.3
Paccho	3	1	0	0	1	1	0	-100.0	0.0
S. Leonor	0	0	0	0	0	0	0	0.0	0.0
S. Maria	36	22	6	15	28	21	40	90.5	12.3
Sayán	4	5	0	2	9	4	11	175.0	3.4
Vegüeta	11	11	4	4	13	9	22	144.4	6.8
<b>Prov. Oyón</b>	<b>1</b>	<b>0</b>	<b>0</b>	<b>1</b>	<b>1</b>	<b>1</b>	<b>2</b>	<b>100.0</b>	<b>0.62</b>
Oyón	0	0	0	0	0	0	1	100.0	0.31
Andajes	0	0	0	1	0	0	0	0.0	0.00
Caujúl	0	0	0	0	0	0	0	0.0	0.00
Cochamarca	0	0	0	0	0	0	0	0.0	0.00
Navan	0	0	0	0	0	0	0	0.0	0.00
Pachangara	1	0	0	0	1	0	1	100.0	0.31
Ihuari-Acotama	0	0	0	0	0	0	0	0.0	0.00
Otros Distritos	5	3	0	1	6	3	5	66.7	-

Fuente: Base de Datos Notiweb - Hospital Regional Huacho

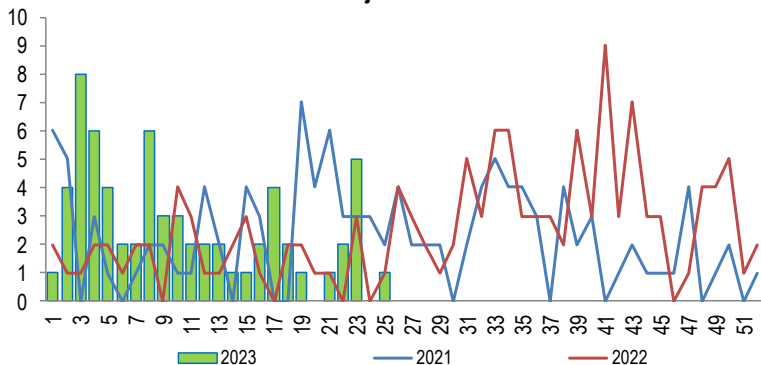
\* acumulado hasta la SE. 29

HRH\*\*: Hospital Regional Huacho

# CÁNCER

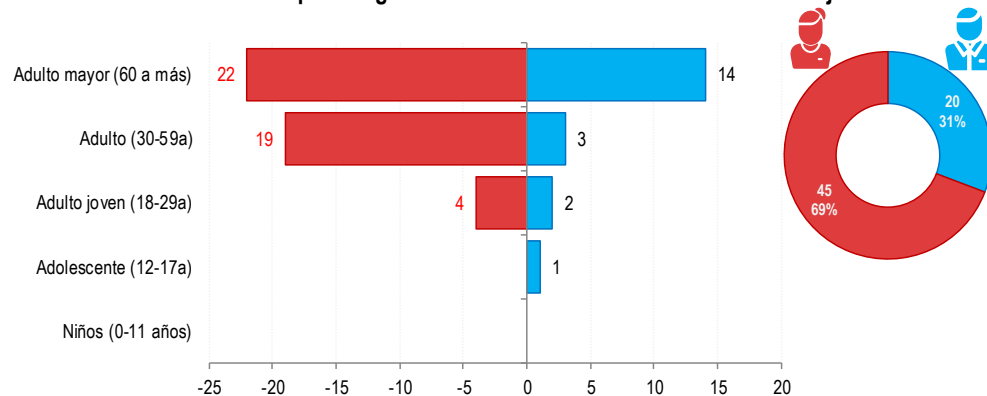
## ATENDIDOS EN EL HOSPITAL REGIONAL HUACHO 2023 HASTA LA SE. N° 29

**Tendencia de Cáncer**  
atendidos en el Hospital Regional Huacho Periodo 2023 hasta el mes de julio



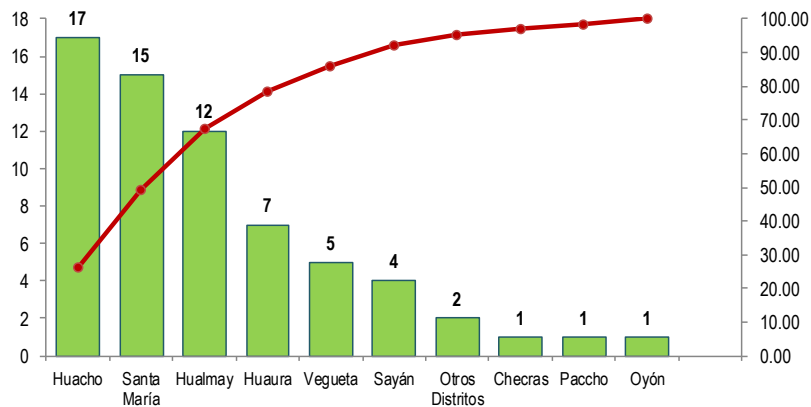
Fuente: Base de Datos Notiweb - Hospital Regional Huacho  
Actualizado al 24/07/2023

**Cáncer por grupo etáreo y sexo**  
atendidos en el Hospital Regional Huacho Periodo 2023 hasta el mes de julio



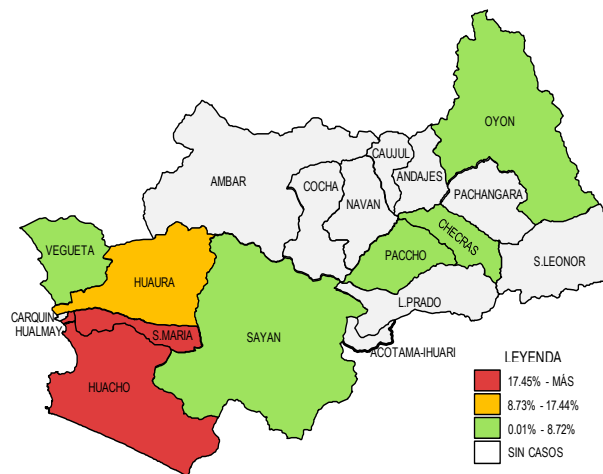
Fuente: Base de Datos Notiweb - Hospital Regional Huacho  
Actualizado al 24/07/2023

**Casos acumulados de Cáncer por distritos**  
atendidos en el Hospital Regional Huacho Periodo 2023 hasta el mes de julio



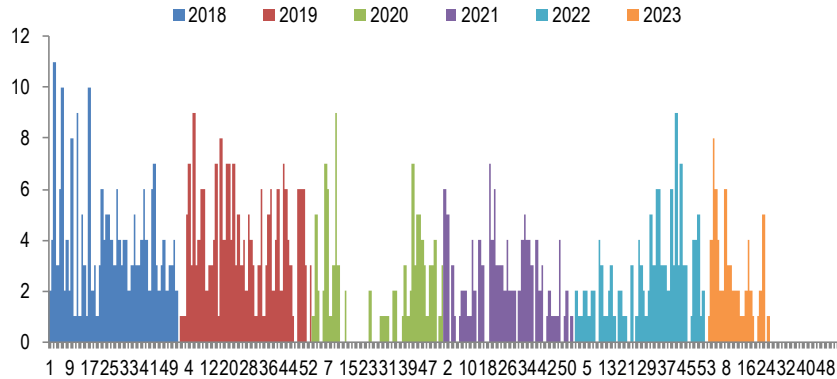
Fuente: Base de Datos Notiweb - Hospital Regional Huacho  
Actualizado al 24/07/2023

**Casos acumulados de Cáncer por distritos**  
atendidos en el Hospital Regional Huacho Periodo 2023 hasta el mes de julio



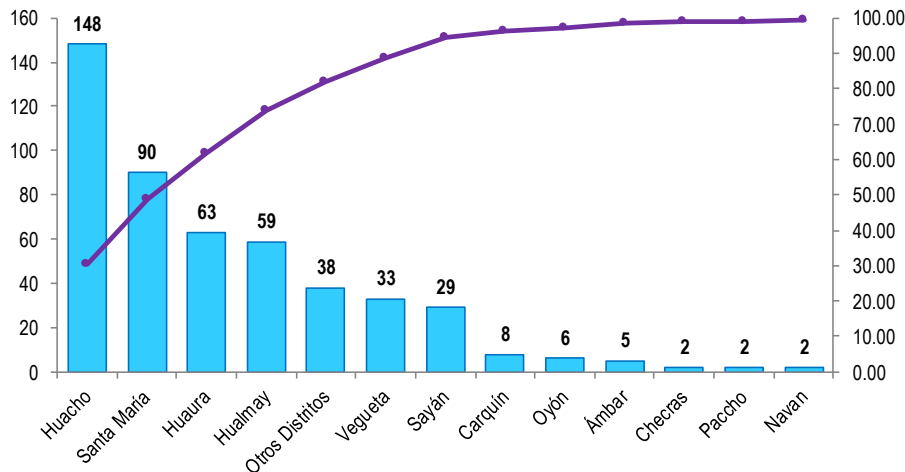
Fuente: Base de Datos Notiweb - Hospital Regional Huacho  
Actualizado al 24/07/2023

**Casos de Cáncer**  
atendidos en el Hospital Regional Huacho Periodo 2018 - 2023 hasta el mes de julio



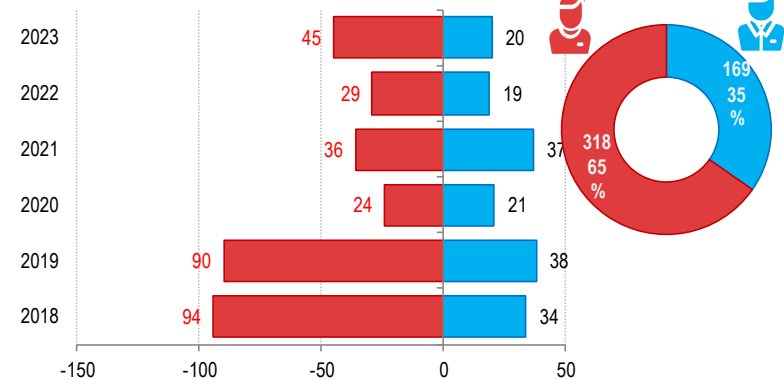
Fuente: Base de Datos Notiweb - Hospital Regional Huacho  
Actualizado al 24/07/2023

**Casos acumulados de Cáncer por distritos**  
atendidos en el Hospital Regional Huacho Periodo 2018 - 2023 hasta el mes de julio



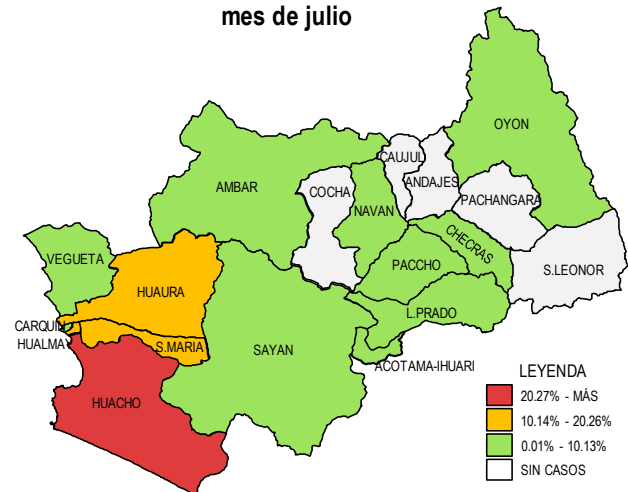
Fuente: Base de Datos Notiweb - Hospital Regional Huacho  
Actualizado al 24/07/2023

**Cáncer por grupo etéreo y sexo**  
atendidos en el Hospital Regional Huacho Periodo 2018 - 2023 hasta el mes de julio



Fuente: Base de Datos Notiweb - Hospital Regional Huacho  
Actualizado al 24/07/2023

**Casos acumulados de Cáncer por distritos**  
atendidos en el Hospital Regional Huacho Periodo 2018 - 2023 hasta el mes de julio



Fuente: Base de Datos Notiweb - Hospital Regional Huacho  
Actualizado al 24/07/2023



# TENDENCIA Y TASAS DE VARIACIÓN E INCIDENCIA DE CÁNCER POR DISTRITOS ATENDIDOS EN EL HOSPITAL REGIONAL HUACHO DEL 2018 – 2023 HASTA LA SE. N° 29



Provincia / Distritos	Casos atendidos en el HRH** al mes de julio							Tasa de Variación	Proporción
	2018*	2019*	2020*	2021*	2022*	Promedio 2018 - 2022	2023*		
<b>Hospital Regional Huacho</b>	<b>112</b>	<b>118</b>	<b>43</b>	<b>68</b>	<b>46</b>	<b>77</b>	<b>63</b>	<b>-18.6</b>	<b>-</b>
<b>Prov. Huaura</b>	<b>111</b>	<b>115</b>	<b>40</b>	<b>68</b>	<b>44</b>	<b>76</b>	<b>62</b>	<b>-18.4</b>	<b>98.4</b>
Huacho	44	40	10	27	10	26	17	-34.6	27.0
Ámbar	1	2	0	0	2	1	0	-100.0	0.0
Carquin	1	2	3	0	2	2	0	-100.0	0.0
Checras	0	1	0	0	0	0	1	100.0	1.6
Hualmay	18	12	7	6	4	9	12	33.3	19.0
Huaura	12	20	3	11	10	11	7	-36.4	11.1
L. Prado	0	0	0	1	0	0	0	0.0	0.0
Paccho	0	1	0	0	0	0	1	100.0	1.6
S. Leonor	0	0	0	0	0	0	0	0.0	0.0
S. Maria	19	23	8	15	10	15	15	0.0	23.8
Sayán	5	7	6	4	3	5	4	-20.0	6.3
Vegueta	11	7	3	4	3	6	5	-16.7	7.9
<b>Prov. Oyón</b>	<b>1</b>	<b>3</b>	<b>3</b>	<b>0</b>	<b>1</b>	<b>2</b>	<b>1</b>	<b>-50.0</b>	<b>1.59</b>
Oyón	1	2	2	0	0	1	1	0.0	1.59
Andajes	0	0	0	0	0	0	0	0.0	0.00
Caujul	0	0	0	0	0	0	0	0.0	0.00
Cocharmarca	0	0	0	0	0	0	0	0.0	0.00
Navan	0	1	1	0	0	0	0	0.0	0.00
Pachangara	0	0	0	0	0	0	0	0.0	0.00
Ihuari-Acotama	0	0	0	0	1	0	0	0.0	0.00
Otros Distritos	16	10	2	5	2	7	2	-71.4	-

Fuente: Base de Datos Notiweb - Hospital Regional Huacho

\* acumulado al mes de julio

HRH\*\*: Hospital Regional Huacho

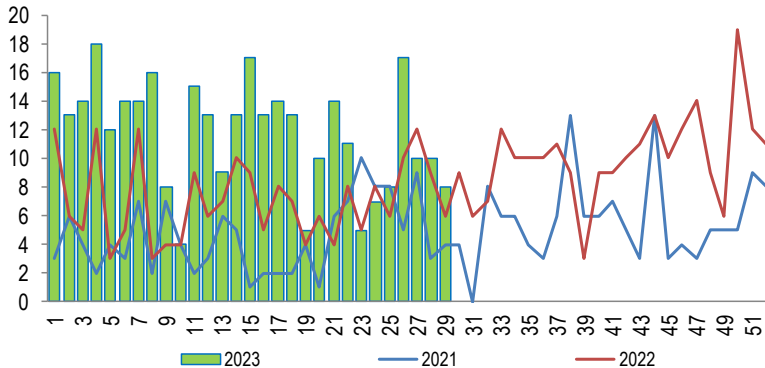
Actualizado al 24/07/2023



# MORDEDURA CANINA

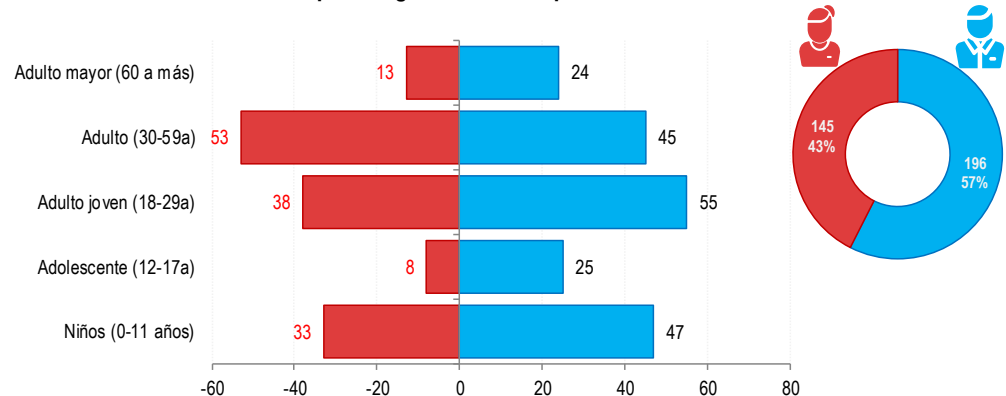
## ATENDIDOS EN EL HOSPITAL REGIONAL HUACHO 2023 HASTA LA SE. N° 29

**Tendencia de Mordedura Canina**  
atendidos en el Hospital Regional Huacho, periodo 2023 hasta la SE. N° 29



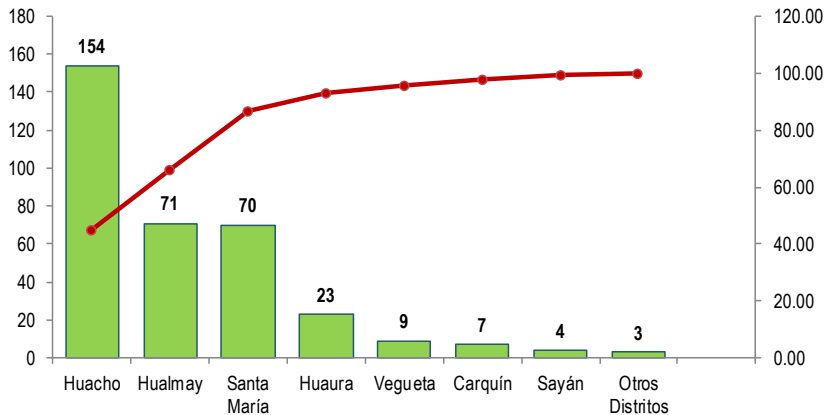
Fuente: Base de Datos Notiweb - Hospital Regional Huacho

**Mordedura Canina por grupo etáreo y sexo**  
atendidos en el Hospital Regional Huacho, periodo 2023 hasta la SE. N° 29



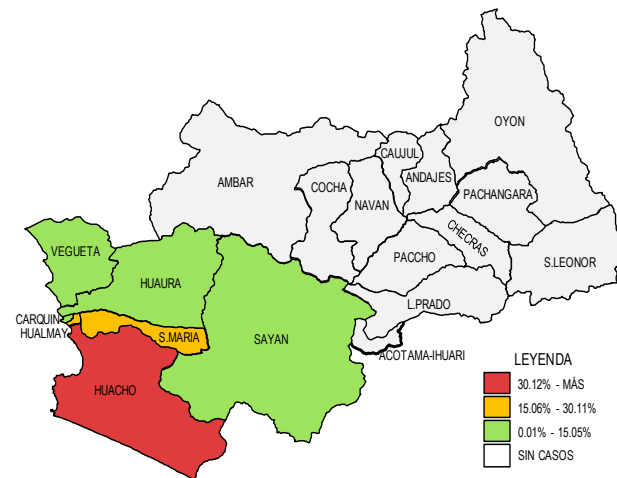
Fuente: Base de Datos Notiweb - Hospital Regional Huacho

**Frecuencia acumulada de Mordedura Canina por distritos**  
atendidos en el Hospital Regional Huacho, periodo 2023 hasta la SE. N° 29



Fuente: Base de Datos Notiweb - Hospital Regional Huacho

**Casos acumulados de Mordedura Canina por distritos**  
atendidos en el Hospital Regional Huacho, periodo 2023 hasta la SE. N° 29

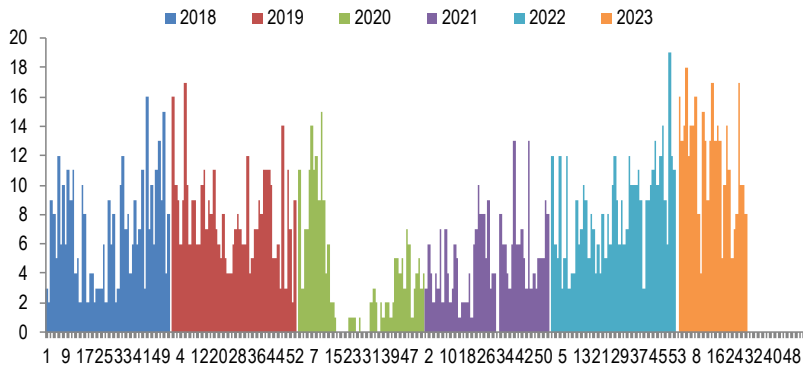


Fuente: Base de Datos Notiweb - Hospital Regional Huacho

# MORDEDURA CANINA

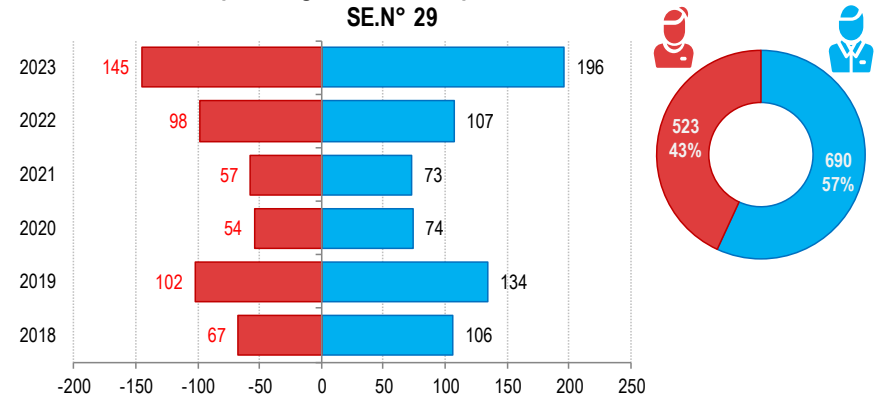
## ATENDIDOS EN EL HOSPITAL REGIONAL HUACHO 2018 -2023 HASTA LA SE. N° 29

**Casos de Mordedura Canina**  
atendidos en el Hospital Regional Huacho, periodo 2018\* - 2023\* hasta la SE.N° 29



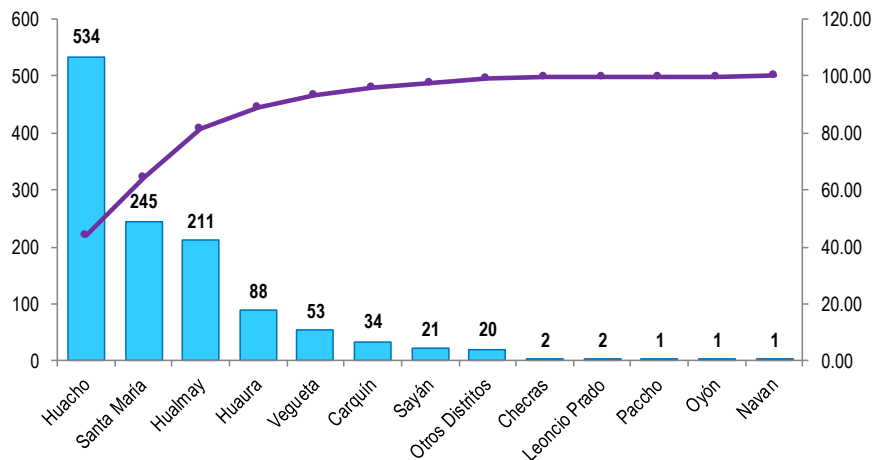
Fuente: Base de Datos Notiweb - Hospital Regional Huacho

**Mordedura Canina por grupo etáreo y sexo**  
atendidos en el Hospital Regional Huacho, periodo 2018\* - 2023\* hasta la SE.N° 29



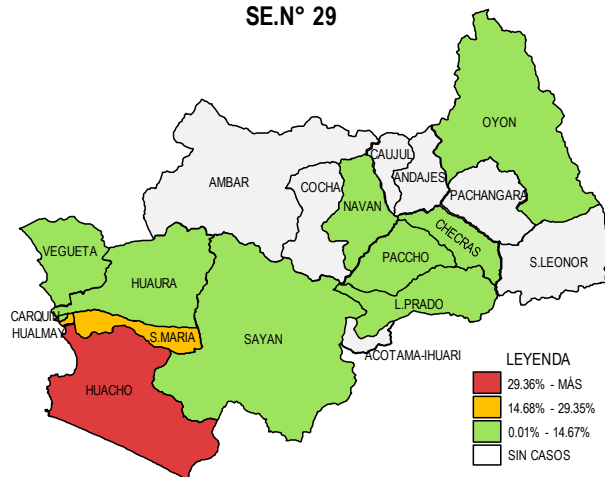
Fuente: Base de Datos Notiweb - Hospital Regional Huacho

**Frecuencia acumulada de Mordedura Canina por distritos**  
atendidos en el Hospital Regional Huacho, periodo 2018\* - 2023\* hasta la SE.N° 29



Fuente: Base de Datos Notiweb - Hospital Regional Huacho

**Casos acumulados de Mordedura Canina por distritos**  
atendidos en el Hospital Regional Huacho, periodo 2018\* - 2023\* hasta la SE.N° 29



Fuente: Base de Datos Notiweb - Hospital Regional Huacho



# TENDENCIA Y TASAS DE VARIACIÓN E INCIDENCIA DE MORDEDURA CANINA POR DISTRITOS ATENDIDOS EN EL HOSPITAL REGIONAL HUACHO DEL 2018 – 2023 HASTA LA SE. N° 29



Provincia / Distritos	Casos atendidos en el HRH* a la semana epidemiológica N° 29							Tasa de Variación	Proporción
	2018*	2019*	2020*	2021*	2022*	Promedio 2018 - 2022	2023*		
<b>Hospital Regional Huacho</b>	<b>168</b>	<b>232</b>	<b>126</b>	<b>128</b>	<b>201</b>	<b>171</b>	<b>338</b>	<b>97.7</b>	<b>-</b>
<b>Prov. Huaura</b>	<b>168</b>	<b>232</b>	<b>125</b>	<b>128</b>	<b>200</b>	<b>171</b>	<b>338</b>	<b>97.7</b>	<b>100.0</b>
Huacho	77	107	51	58	87	76	154	102.6	45.6
Ámbar	0	0	0	0	0	0	0	0.0	0.0
Carquin	4	3	4	6	10	5	7	40.0	2.1
Checras	0	1	0	0	1	0	0	0.0	0.0
Hualmay	33	39	23	17	28	28	71	153.6	21.0
Huaura	16	11	6	12	20	13	23	76.9	6.8
L. Prado	0	2	0	0	0	0	0	0.0	0.0
Paccho	0	0	1	0	0	0	0	0.0	0.0
S. Leonor	0	0	0	0	0	0	0	0.0	0.0
S. Maria	26	49	33	29	38	35	70	100.0	20.7
Sayán	4	3	0	3	7	3	4	33.3	1.2
Vegüeta	8	17	7	3	9	9	9	0.0	2.7
<b>Prov. Oyón</b>	<b>0</b>	<b>0</b>	<b>1</b>	<b>0</b>	<b>1</b>	<b>0</b>	<b>0</b>	<b>0.0</b>	<b>0.00</b>
Oyón	0	0	1	0	0	0	0	0.0	0.00
Andajes	0	0	0	0	0	0	0	0.0	0.00
Caujúl	0	0	0	0	0	0	0	0.0	0.00
Cochamarca	0	0	0	0	0	0	0	0.0	0.00
Navan	0	0	0	0	1	0	0	0.0	0.00
Pachangara	0	0	0	0	0	0	0	0.0	0.00
Ihuari-Acotama	0	0	0	0	0	0	0	0.0	0.00
Otros Distritos	5	4	2	2	4	3	3	0.0	-

Fuente: Base de Datos Notiweb - Hospital Regional Huacho

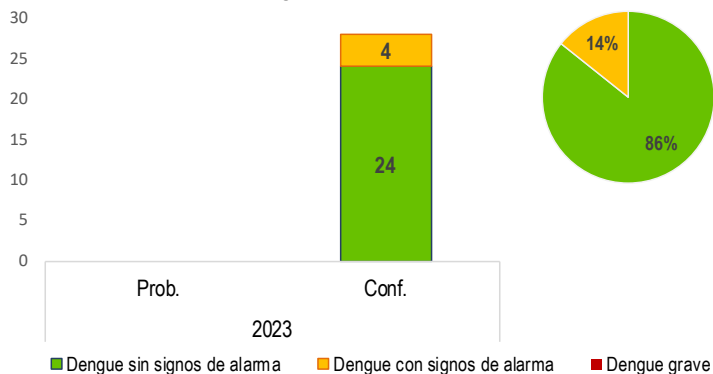
\* acumulado hasta la SE. 29

HRH\*\*: Hospital Regional Huacho

# DENGUE

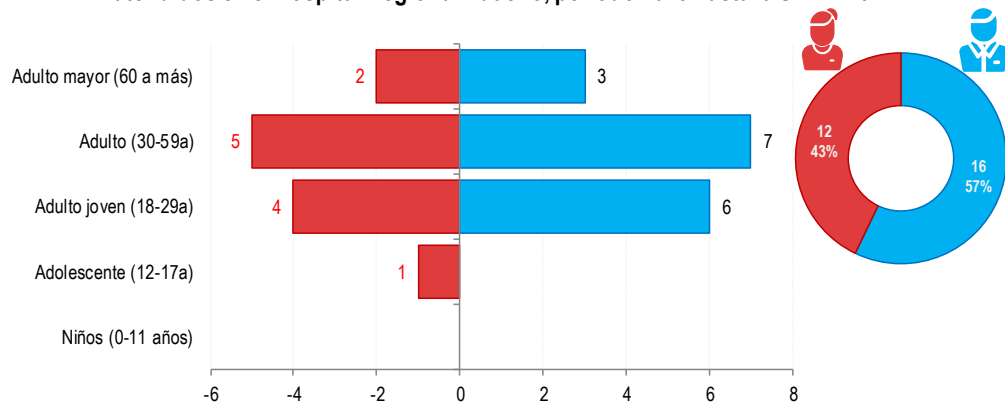
## ATENDIDOS EN EL HOSPITAL REGIONAL HUACHO 2023 HASTA LA SE. N° 29

**Casos de Dengue según tipo de Diagnóstico**  
atendidos en el Hospital Regional Huacho, periodo: 2023 hasta la SE. N° 29



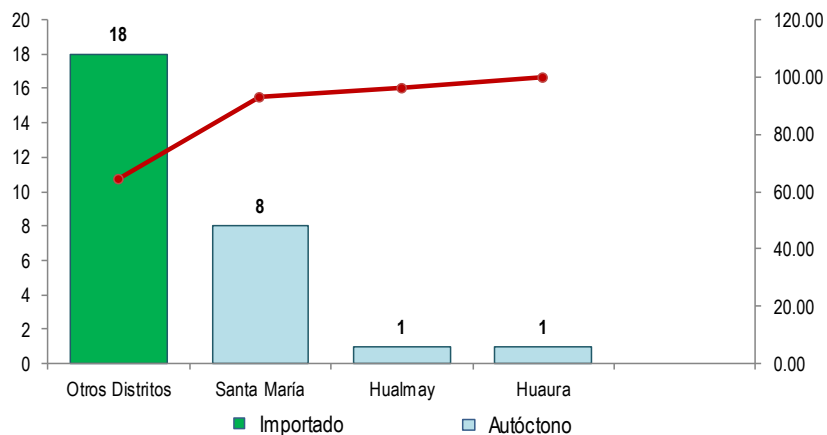
Fuente: Base de Datos Notiweb - Hospital Regional Huacho

**Dengue por grupo etéreo y sexo**  
atendidos en el Hospital Regional Huacho, periodo 2023 hasta la SE. N° 29



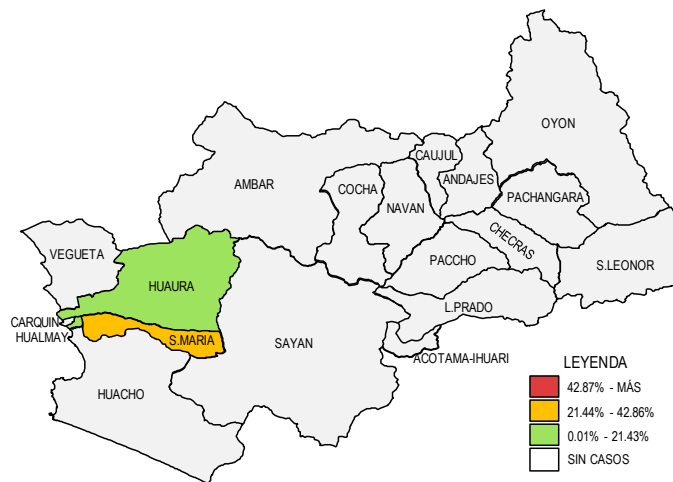
Fuente: Base de Datos Notiweb - Hospital Regional Huacho

**Frecuencia acumulada de Dengue por distritos**  
atendidos en el Hospital Regional Huacho, periodo 2023 hasta la SE. N° 29



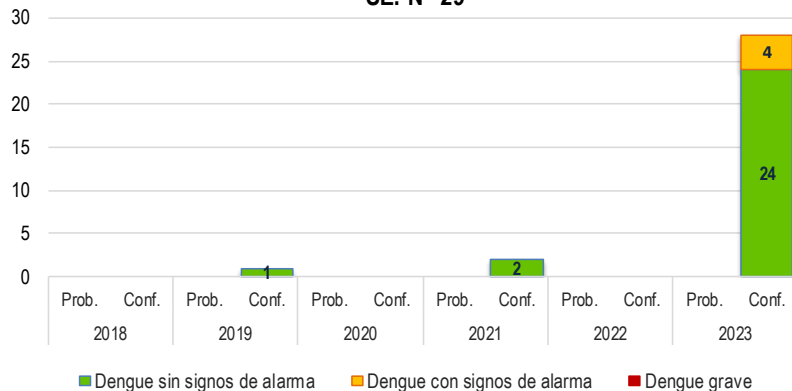
Fuente: Base de Datos Notiweb - Hospital Regional Huacho

**Casos acumulados de Dengue por distritos**  
atendidos en el Hospital Regional Huacho, periodo 2023 hasta la SE. N° 29



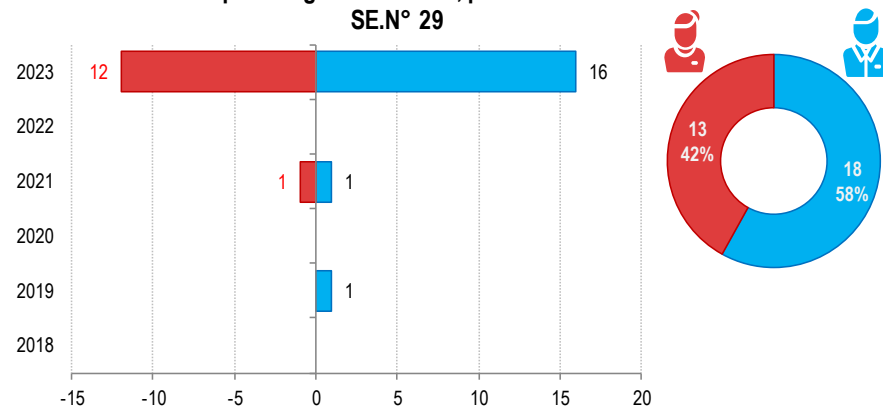
Fuente: Base de Datos Notiweb - Hospital Regional Huacho

**Casos de Dengue según tipo de Diagnóstico**  
atendidos en el Hospital Regional Huacho, periodo 2018\* - 2023\* hasta la SE. N° 29



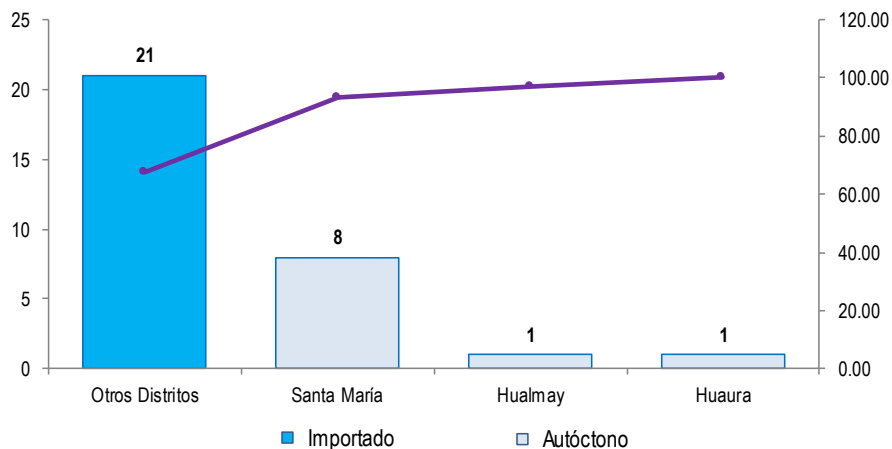
Fuente: Base de Datos Notiweb - Hospital Regional Huacho

**Dengue por grupo etéreo y sexo**  
atendidos en el Hospital Regional Huacho, periodo 2018\* - 2023\* hasta la SE.N° 29



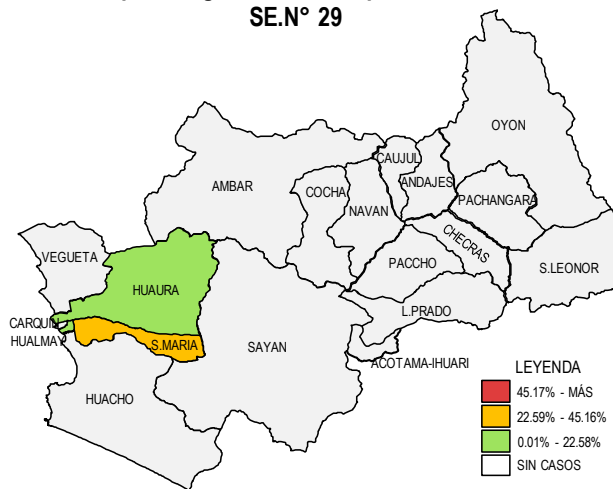
Fuente: Base de Datos Notiweb - Hospital Regional Huacho

**Frecuencia acumulada de Dengue por distritos**  
atendidos en el Hospital Regional Huacho, periodo 2018\* - 2023\* hasta la SE.N° 29



Fuente: Base de Datos Notiweb - Hospital Regional Huacho

**Casos acumulados de Dengue por distritos**  
atendidos en el Hospital Regional Huacho, periodo 2018\* - 2023\* hasta la SE.N° 29



Fuente: Base de Datos Notiweb - Hospital Regional Huacho



# TENDENCIA Y TASAS DE VARIACIÓN E INCIDENCIA DE DENGUE POR DISTRITOS ATENDIDOS EN EL HOSPITAL REGIONAL HUACHO DEL 2018 – 2023 HASTA LA SE. N° 29



Provincia / Distritos	Casos atendidos en el HRH* a la semana epidemiológica N° 29							Tasa de Variación	Proporción
	2018*	2019*	2020*	2021*	2022*	Promedio 2018 - 2022	2023*		
<b>Hospital Regional Huacho</b>	<b>0</b>	<b>0</b>	<b>0</b>	<b>0</b>	<b>0</b>	<b>0</b>	<b>10</b>	<b>100.0</b>	<b>-</b>
<b>Prov. Huaura</b>	<b>0</b>	<b>0</b>	<b>0</b>	<b>0</b>	<b>0</b>	<b>0</b>	<b>10</b>	<b>100.0</b>	<b>100.0</b>
Huacho	0	0	0	0	0	0	0	0.0	0.0
Ámbar	0	0	0	0	0	0	0	0.0	0.0
Carquin	0	0	0	0	0	0	0	0.0	0.0
Checras	0	0	0	0	0	0	0	0.0	0.0
Hualmay	0	0	0	0	0	0	1	100.0	10.0
Huaura	0	0	0	0	0	0	1	100.0	10.0
L. Prado	0	0	0	0	0	0	0	0.0	0.0
Paccho	0	0	0	0	0	0	0	0.0	0.0
S. Leonor	0	0	0	0	0	0	0	0.0	0.0
S. Maria	0	0	0	0	0	0	8	100.0	80.0
Sayán	0	0	0	0	0	0	0	0.0	0.0
Vegüeta	0	0	0	0	0	0	0	0.0	0.0
<b>Prov. Oyón</b>	<b>0</b>	<b>0</b>	<b>0</b>	<b>0</b>	<b>0</b>	<b>0</b>	<b>0</b>	<b>0.0</b>	<b>0.00</b>
Oyón	0	0	0	0	0	0	0	0.0	0.00
Andajes	0	0	0	0	0	0	0	0.0	0.00
Caujul	0	0	0	0	0	0	0	0.0	0.00
Cochamarca	0	0	0	0	0	0	0	0.0	0.00
Navan	0	0	0	0	0	0	0	0.0	0.00
Pachangara	0	0	0	0	0	0	0	0.0	0.00
Ihuari-Acotama	0	0	0	0	0	0	0	0.0	0.00
Otros Distritos	0	1	0	2	0	1	18	1700.0	-

Fuente: Base de Datos Notiweb - Hospital Regional Huacho

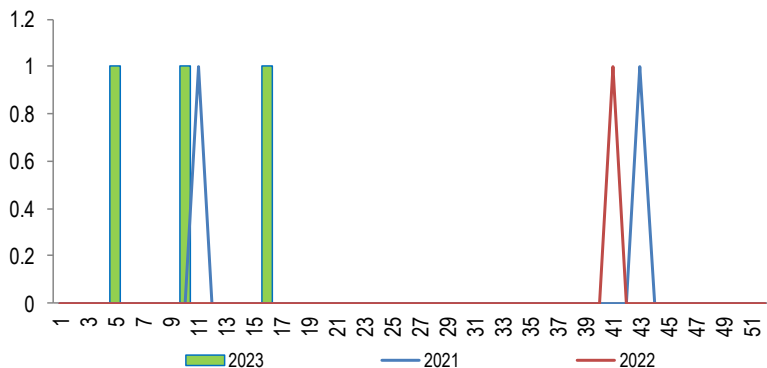
\* acumulado hasta la SE. 29

HRH\*: Hospital Regional Huacho

# LEPTOSPIROSIS

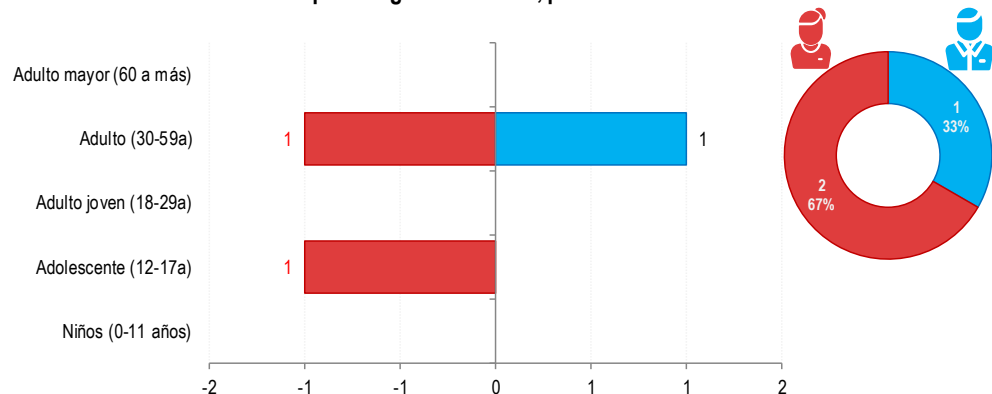
## ATENDIDOS EN EL HOSPITAL REGIONAL HUACHO 2023 HASTA LA SE. N° 29

**Tendencia de Leptospiriosis**  
atendidos en el Hospital Regional Huacho, periodo 2023 hasta la SE.N° 29



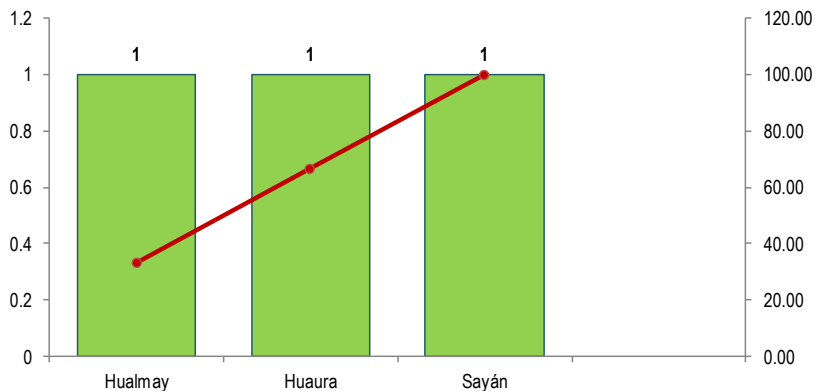
Fuente: Base de Datos Notiweb - Hospital Regional Huacho

**Leptospiriosis por grupo etáreo y sexo**  
atendidos en el Hospital Regional Huacho, periodo 2023 hasta la SE.N° 29



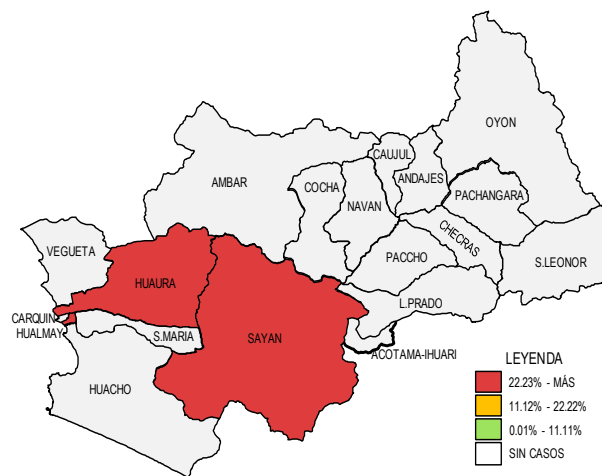
Fuente: Base de Datos Notiweb - Hospital Regional Huacho

**Frecuencia acumulada de Leptospiriosis por distritos**  
atendidos en el Hospital Regional Huacho, periodo 2023 hasta la SE.N° 29



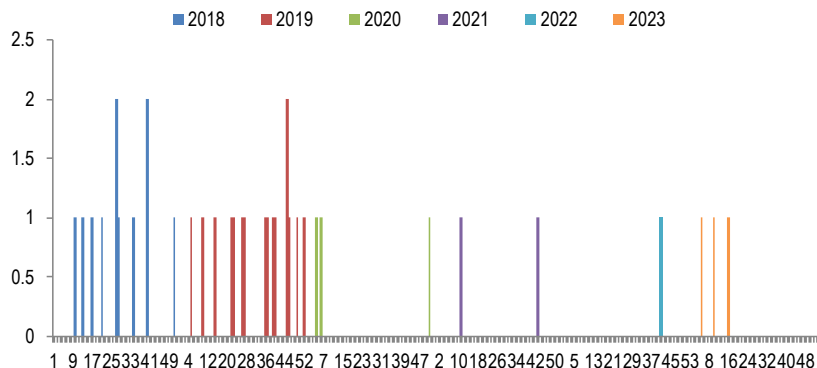
Fuente: Base de Datos Notiweb - Hospital Regional Huacho

**Casos acumulados de Leptospiriosis por distritos**  
atendidos en el Hospital Regional Huacho, periodo 2023 hasta la SE.N° 29



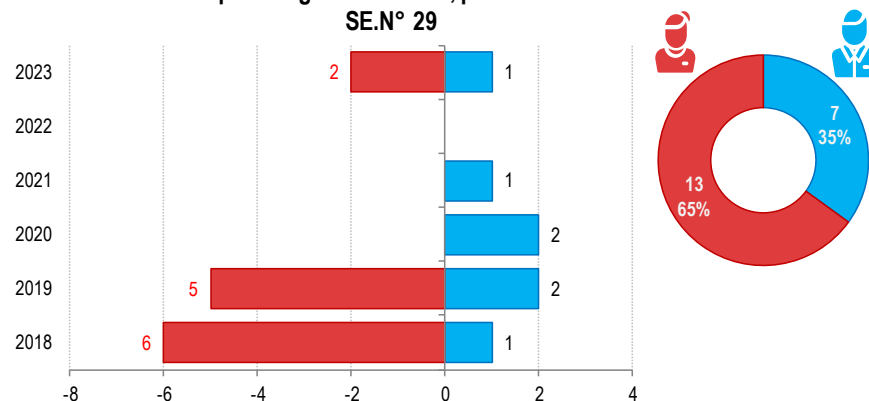
Fuente: Base de Datos Notiweb - Hospital Regional Huacho

**Casos de Leptospirrosis**  
atendidos en el Hospital Regional Huacho, periodo 2018\* - 2023\* hasta la SE.N° 29



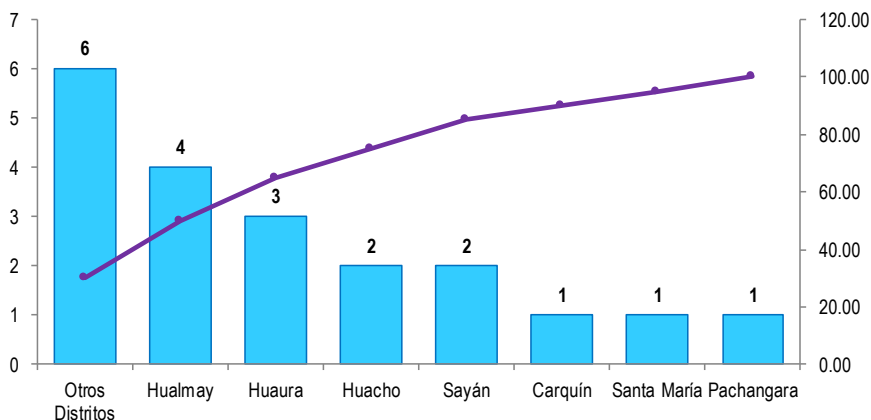
Fuente: Base de Datos Notiweb - Hospital Regional Huacho

**Leptospirosis por grupo etáreo y sexo**  
atendidos en el Hospital Regional Huacho, periodo 2018\* - 2023\* hasta la SE.N° 29



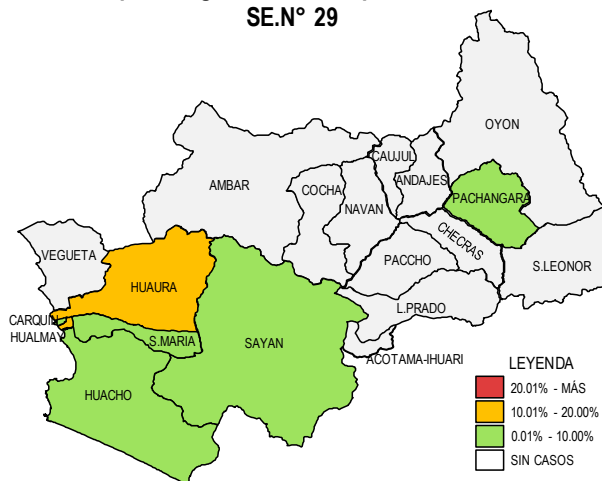
Fuente: Base de Datos Notiweb - Hospital Regional Huacho

**Frecuencia acumulada de Leptospirosis por distritos**  
atendidos en el Hospital Regional Huacho, periodo 2018\* - 2023\* hasta la SE.N° 29



Fuente: Base de Datos Notiweb - Hospital Regional Huacho

**Casos acumulados de Leptospirosis por distritos**  
atendidos en el Hospital Regional Huacho, periodo 2018\* - 2023\* hasta la SE.N° 29



Fuente: Base de Datos Notiweb - Hospital Regional Huacho





# TENDENCIA Y TASAS DE VARIACIÓN E INCIDENCIA DE LEPTOSPIROSIS POR DISTRITOS ATENDIDOS EN EL HOSPITAL REGIONAL HUACHO DEL 2018 – 2023 HASTA LA SE. N° 29



Provincia / Distritos	Casos atendidos en el HRH* a la semana epidemiológica N° 29							Tasa de Variación	Proporción
	2018*	2019*	2020*	2021*	2022*	Promedio 2018 - 2022	2023*		
<b>Hospital Regional Huacho</b>	<b>5</b>	<b>5</b>	<b>1</b>	<b>0</b>	<b>0</b>	<b>2</b>	<b>3</b>	<b>36.4</b>	<b>-</b>
<b>Prov. Huaura</b>	<b>4</b>	<b>5</b>	<b>1</b>	<b>0</b>	<b>0</b>	<b>2</b>	<b>3</b>	<b>50.0</b>	<b>100.0</b>
Huacho	0	1	1	0	0	0	0	0.0	0.0
Ámbar	0	0	0	0	0	0	0	0.0	0.0
Carquin	1	0	0	0	0	0	0	0.0	0.0
Checras	0	0	0	0	0	0	0	0.0	0.0
Hualmay	2	1	0	0	0	1	1	0.0	33.3
Huaura	0	2	0	0	0	0	1	100.0	33.3
L. Prado	0	0	0	0	0	0	0	0.0	0.0
Paccho	0	0	0	0	0	0	0	0.0	0.0
S. Leonor	0	0	0	0	0	0	0	0.0	0.0
S. Maria	1	0	0	0	0	0	0	0.0	0.0
Sayán	0	1	0	0	0	0	1	100.0	33.3
Vegüeta	0	0	0	0	0	0	0	0.0	0.0
<b>Prov. Oyón</b>	<b>1</b>	<b>0</b>	<b>0</b>	<b>0</b>	<b>0</b>	<b>0</b>	<b>0</b>	<b>0.0</b>	<b>0.00</b>
Oyón	0	0	0	0	0	0	0	0.0	0.00
Andajes	0	0	0	0	0	0	0	0.0	0.00
Caujúl	0	0	0	0	0	0	0	0.0	0.00
Cochamarca	0	0	0	0	0	0	0	0.0	0.00
Navan	0	0	0	0	0	0	0	0.0	0.00
Pachangara	1	0	0	0	0	0	0	0.0	0.00
Ihuari-Acotama	0	0	0	0	0	0	0	0.0	0.00
Otros Distritos	2	2	1	1	0	1	0	-100.0	-

Fuente: Base de Datos Notiweb - Hospital Regional Huacho

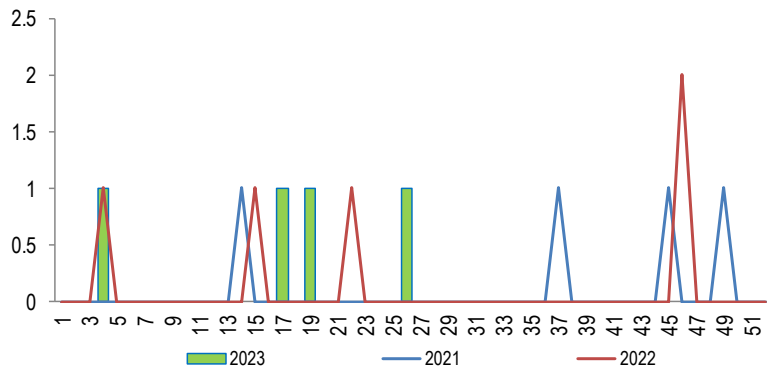
\* acumulado hasta la SE. 29

HRH\*\*: Hospital Regional Huacho

# HIDATIDOSIS

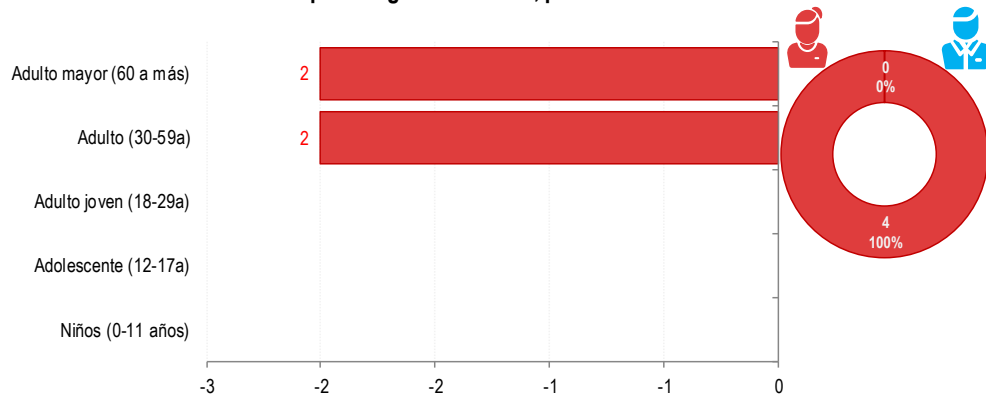
## ATENDIDOS EN EL HOSPITAL REGIONAL HUACHO 2023 HASTA LA SE. N° 29

**Tendencia de Hidatidosis**  
atendidos en el Hospital Regional Huacho, periodo 2023 hasta la SE. N° 29



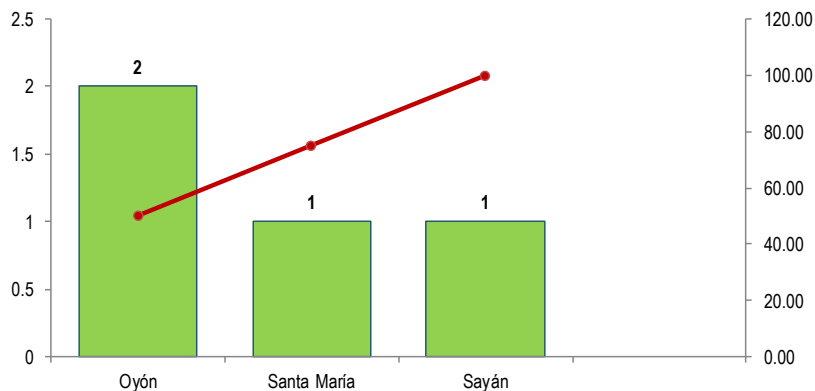
Fuente: Base de Datos Notiweb - Hospital Regional Huacho

**Hidatidosis por grupo etáreo y sexo**  
atendidos en el Hospital Regional Huacho, periodo 2023 hasta la SE. N° 29



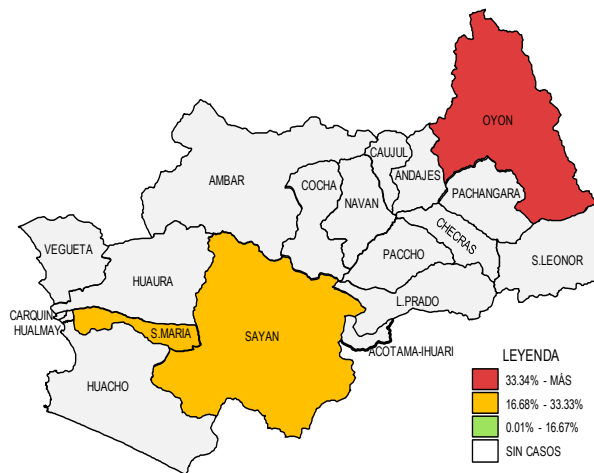
Fuente: Base de Datos Notiweb - Hospital Regional Huacho

**Frecuencia acumulada de Hidatidosis por distritos**  
atendidos en el Hospital Regional Huacho, periodo 2023 hasta la SE. N° 29



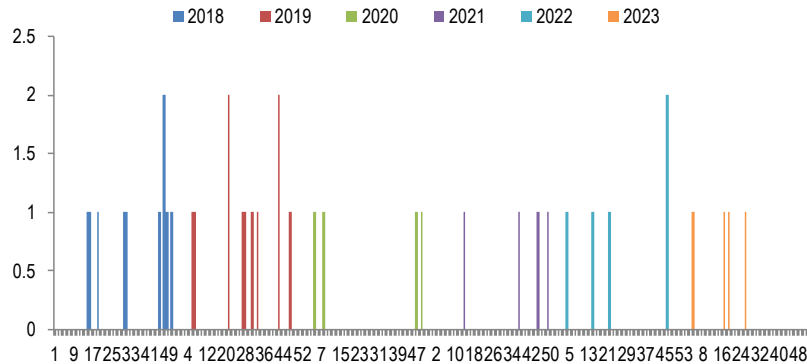
Fuente: Base de Datos Notiweb - Hospital Regional Huacho

**Casos acumulados de Hidatidosis por distritos**  
atendidos en el Hospital Regional Huacho, periodo 2023 hasta la SE. N° 29



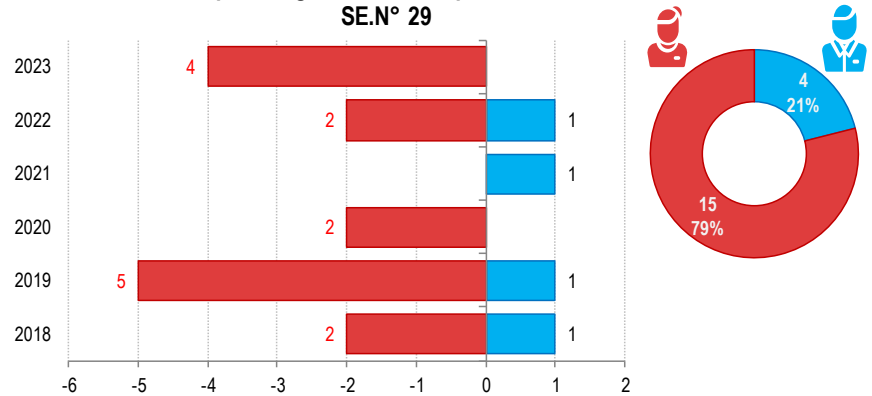
Fuente: Base de Datos Notiweb - Hospital Regional Huacho

**Casos de Hidatidosis**  
atendidos en el Hospital Regional Huacho, periodo 2018\* - 2023\* hasta la SE.N° 29



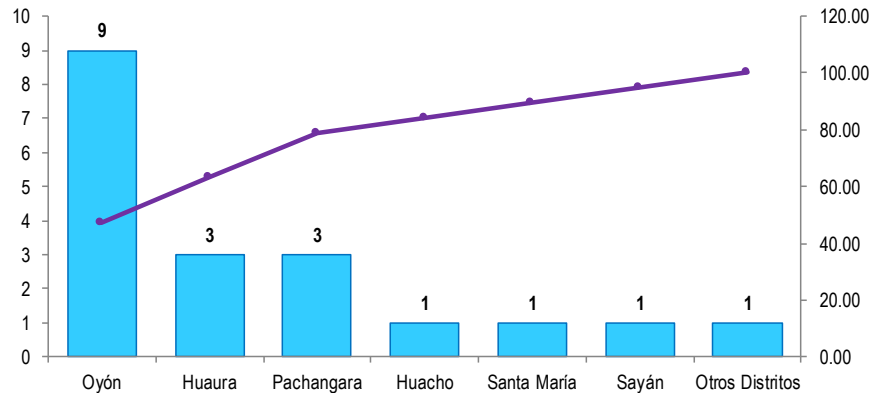
Fuente: Base de Datos Notiweb - Hospital Regional Huacho

**Hidatidosis por grupo etáreo y sexo**  
atendidos en el Hospital Regional Huacho, periodo 2018\* - 2023\* hasta la SE.N° 29



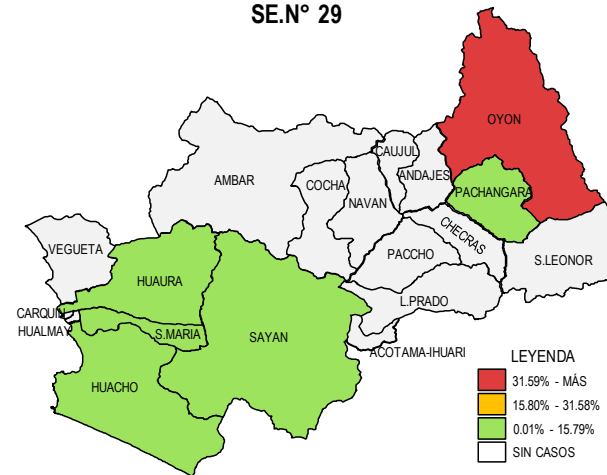
Fuente: Base de Datos Notiweb - Hospital Regional Huacho

**Frecuencia acumulada de Hidatidosis por distritos**  
atendidos en el Hospital Regional Huacho, periodo 2018\* - 2023\* hasta la SE.N° 29



Fuente: Base de Datos Notiweb - Hospital Regional Huacho

**Casos acumulados de Hidatidosis por distritos**  
atendidos en el Hospital Regional Huacho, periodo 2018\* - 2023\* hasta la SE.N° 29



Fuente: Base de Datos Notiweb - Hospital Regional Huacho



# TENDENCIA Y TASAS DE VARIACIÓN E INCIDENCIA DE HIDATIDOSIS POR DISTRITOS ATENDIDOS EN EL HOSPITAL REGIONAL HUACHO DEL 2018 – 2023 HASTA LA SE. N° 29



Provincia / Distritos	Casos atendidos en el HRH* a la semana epidemiológica N° 29							Tasa de Variación	Proporción
	2018*	2019*	2020*	2021*	2022*	Promedio 2018 - 2022	2023*		
Hospital Regional Huacho	3	5	2	1	3	3	4	42.9	-
Prov.Huaura	2	0	1	0	1	1	2	100.0	50.0
Huacho	1	0	0	0	0	0	0	0.0	0.0
Ámbar	0	0	0	0	0	0	0	0.0	0.0
Carquin	0	0	0	0	0	0	0	0.0	0.0
Checras	0	0	0	0	0	0	0	0.0	0.0
Hualmay	0	0	0	0	0	0	0	0.0	0.0
Huaura	1	0	1	0	1	1	0	-100.0	0.0
L.Prado	0	0	0	0	0	0	0	0.0	0.0
Paccho	0	0	0	0	0	0	0	0.0	0.0
S.Leonor	0	0	0	0	0	0	0	0.0	0.0
S.Maria	0	0	0	0	0	0	1	100.0	25.0
Sayán	0	0	0	0	0	0	1	100.0	25.0
Vegueta	0	0	0	0	0	0	0	0.0	0.0
Prov. Oyón	1	5	1	1	2	2	2	0.0	50.00
Oyón	1	3	1	0	2	1	2	100.0	50.00
Andajes	0	0	0	0	0	0	0	0.0	0.00
Caujul	0	0	0	0	0	0	0	0.0	0.00
Cochamarca	0	0	0	0	0	0	0	0.0	0.00
Navan	0	0	0	0	0	0	0	0.0	0.00
Pachangara	0	2	0	1	0	1	0	-100.0	0.00
Ihuari-Acotama	0	0	0	0	0	0	0	0.0	0.00
Otros Distritos	0	1	0	0	0	0	0	0.0	-

Fuente: Base de Datos Notiweb - Hospital Regional Huacho

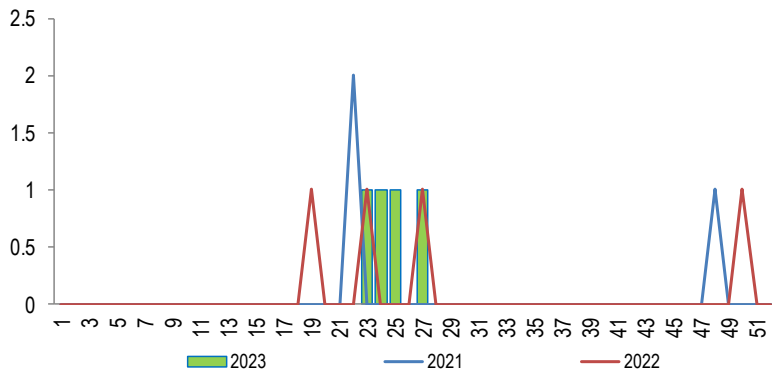
\* acumulado hasta la SE. 29

HRH\*\*: Hospital Regional Huacho

# LEISHMANÍA CUTÁNEA

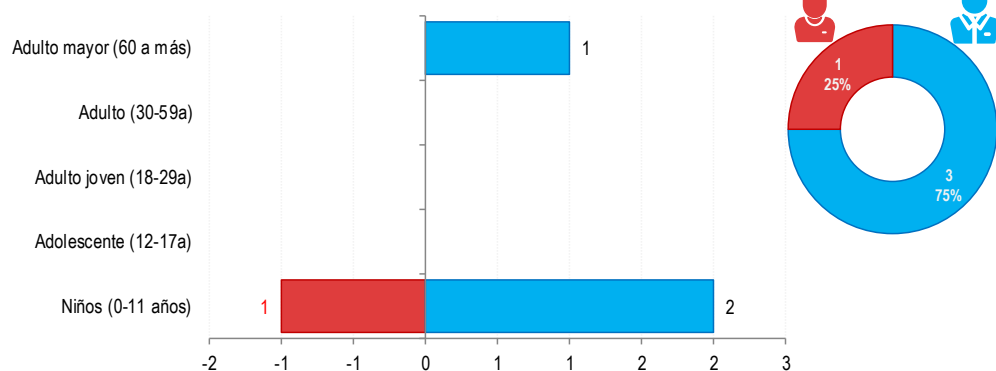
## ATENDIDOS EN EL HOSPITAL REGIONAL HUACHO 2023 HASTA LA SE. N° 29

**Tendencia de Leishmaniasis Cutánea**  
atendidos en el Hospital Regional Huacho, periodo 2023 hasta la SE. N° 29



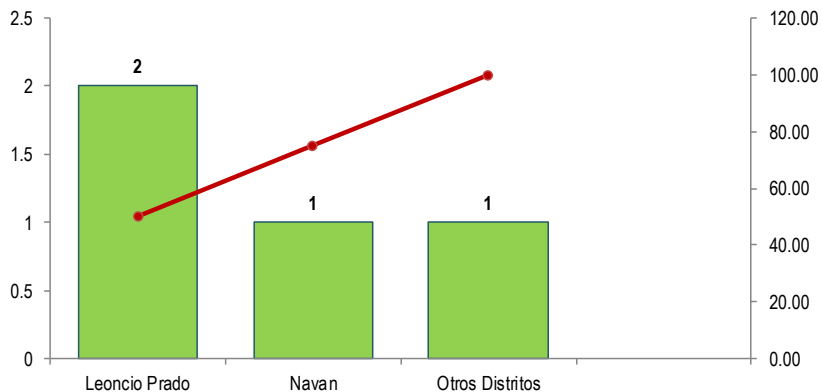
Fuente: Base de Datos Notiweb - Hospital Regional Huacho

**Leishmaniasis Cutánea por grupo etáreo y sexo**  
atendidos en el Hospital Regional Huacho, periodo 2023 hasta la SE. N° 29



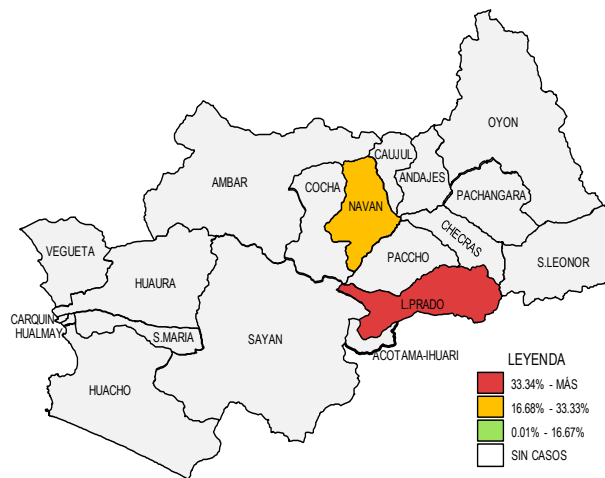
Fuente: Base de Datos Notiweb - Hospital Regional Huacho

**Frecuencia acumulada de Leishmaniasis Cutánea por distritos**  
atendidos en el Hospital Regional Huacho, periodo 2023 hasta la SE. N° 29



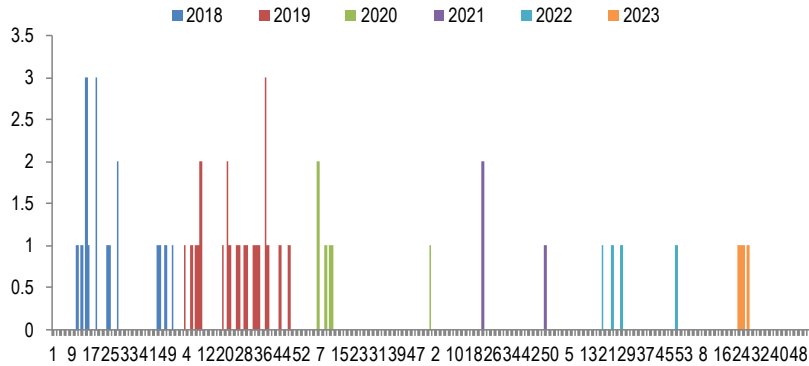
Fuente: Base de Datos Notiweb - Hospital Regional Huacho

**Casos acumulados de Leishmaniasis Cutánea por distritos**  
atendidos en el Hospital Regional Huacho, periodo 2023 hasta la SE. N° 29



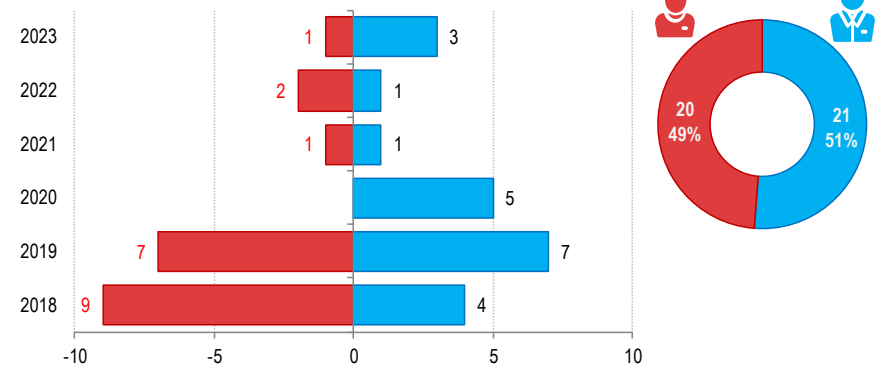
Fuente: Base de Datos Notiweb - Hospital Regional Huacho

**Casos de Leishmaniasis Cutánea**  
atendidos en el Hospital Regional Huacho, periodo 2018\* - 2023\* hasta la SE.N° 29



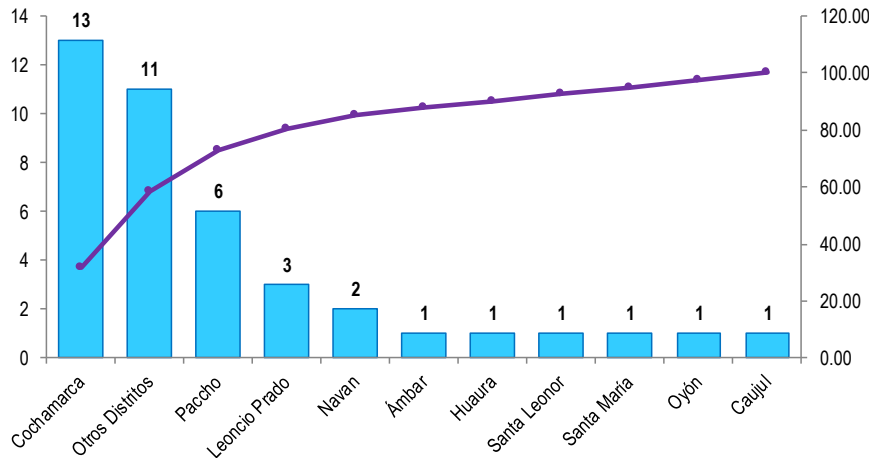
Fuente: Base de Datos Notiweb - Hospital Regional Huacho

**Leishmaniasis Cutánea por grupo etáreo y sexo**  
atendidos en el Hospital Regional Huacho, periodo 2018\* - 2023\* hasta la SE.N° 29



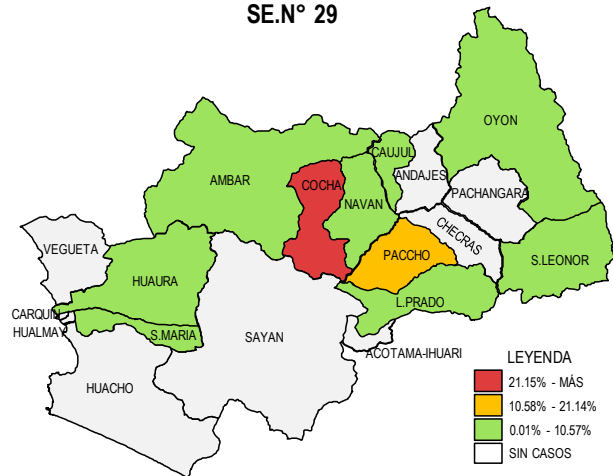
Fuente: Base de Datos Notiweb - Hospital Regional Huacho

**Frecuencia acumulada de Leishmaniasis Cutánea por distritos**  
atendidos en el Hospital Regional Huacho, periodo 2018\* - 2023\* hasta la SE.N° 29



Fuente: Base de Datos Notiweb - Hospital Regional Huacho

**Casos acumulados de Leishmaniasis Cutánea por distritos**  
atendidos en el Hospital Regional Huacho, periodo 2018\* - 2023\* hasta la SE.N° 29



Fuente: Base de Datos Notiweb - Hospital Regional Huacho



# TENDENCIA Y TASAS DE VARIACIÓN E INCIDENCIA DE LEISHMANIA CUTÁNEA POR DISTRITOS ATENDIDOS EN EL HOSPITAL REGIONAL HUACHO DEL 2018 – 2023 HASTA LA SE. N° 29



Provincia / Distritos	Casos atendidos en el HRH* a la semana epidemiológica N° 29							Tasa de Variación	Proporción
	2018*	2019*	2020*	2021*	2022*	Promedio 2018 - 2022	2023*		
<b>Hospital Regional Huacho</b>	<b>11</b>	<b>11</b>	<b>3</b>	<b>2</b>	<b>2</b>	<b>6</b>	<b>3</b>	<b>-48.3</b>	<b>-</b>
<b>Prov. Huaura</b>	<b>0</b>	<b>6</b>	<b>2</b>	<b>2</b>	<b>1</b>	<b>2</b>	<b>2</b>	<b>0.0</b>	<b>66.7</b>
Huacho	0	0	0	0	0	0	0	0.0	0.0
Ámbar	0	1	0	0	0	0	0	0.0	0.0
Carquin	0	0	0	0	0	0	0	0.0	0.0
Checras	0	0	0	0	0	0	0	0.0	0.0
Huailmay	0	0	0	0	0	0	0	0.0	0.0
Huaura	0	0	1	0	0	0	0	0.0	0.0
L. Prado	0	0	0	0	1	0	2	100.0	66.7
Paccho	0	4	0	2	0	1	0	-100.0	0.0
S. Leonor	0	1	0	0	0	0	0	0.0	0.0
S. Maria	0	0	1	0	0	0	0	0.0	0.0
Sayán	0	0	0	0	0	0	0	0.0	0.0
Vegüeta	0	0	0	0	0	0	0	0.0	0.0
<b>Prov. Oyón</b>	<b>11</b>	<b>4</b>	<b>1</b>	<b>0</b>	<b>1</b>	<b>3</b>	<b>1</b>	<b>-66.7</b>	<b>33.33</b>
Oyón	0	0	1	0	0	0	0	0.0	0.00
Andajes	0	0	0	0	0	0	0	0.0	0.00
Caujul	0	1	0	0	0	0	0	0.0	0.00
Cochamarca	10	2	0	0	1	3	0	-100.0	0.00
Navan	1	0	0	0	0	0	1	100.0	33.33
Pachangara	0	0	0	0	0	0	0	0.0	0.00
Ihuari-Acotama	0	1	0	0	0	0	0	0.0	0.00
<b>Otros Distritos</b>	<b>2</b>	<b>3</b>	<b>2</b>	<b>0</b>	<b>1</b>	<b>2</b>	<b>1</b>	<b>-50.0</b>	<b>-</b>

Fuente: Base de Datos Notiweb - Hospital Regional Huacho

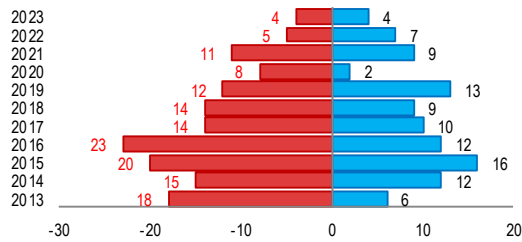
\* acumulado hasta la SE. 29

HRH\*\*: Hospital Regional Huacho

# MUERTE FETAL

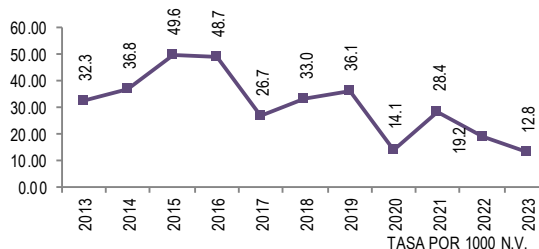
## ATENDIDOS EN EL HOSPITAL REGIONAL HUACHO 2013-2023 HASTA LA SE. N° 29

**Mortalidad fetal por años y sexo**  
atendidos en el Hospital Regional Huacho - periodo 2023 hasta la SE. N° 29



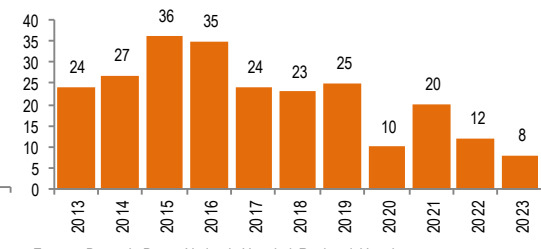
Fuente: Base de Datos Notiweb Hospital Regional Huacho

**Tasa de Mortalidad fetal por años**  
atendidos en el Hospital Regional Huacho - periodo 2023 hasta la SE. N° 29



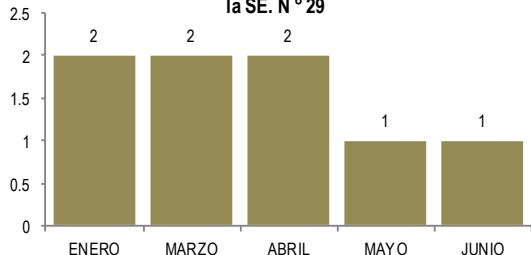
Fuente: Base de Datos Notiweb Hospital Regional Huacho

**Mortalidad fetal por años**  
atendidos en el Hospital Regional Huacho - periodo 2023 hasta la SE. N° 29

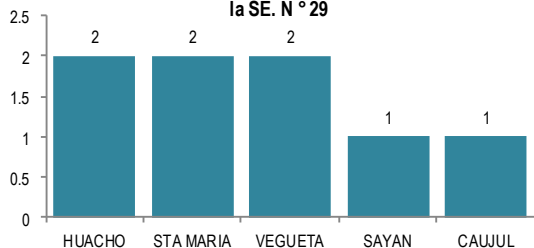


Fuente: Base de Datos Notiweb Hospital Regional Huacho

**Mortalidad fetal por meses**  
atendidos en el Hospital Regional Huacho - periodo 2023 hasta la SE. N° 29

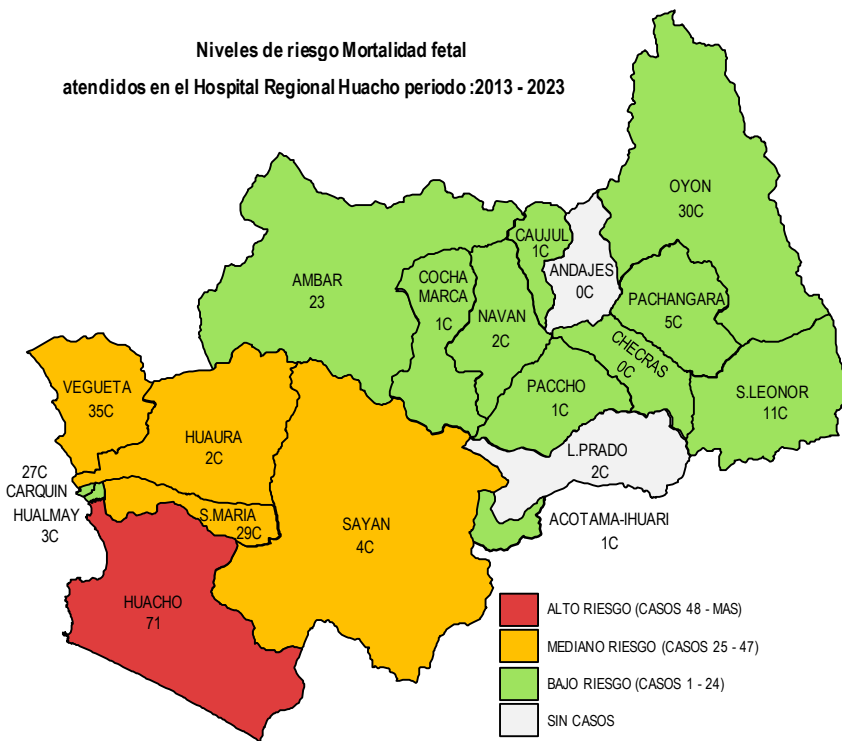


**Mortalidad fetal por distritos**  
atendidos en el Hospital Regional Huacho - periodo 2023 hasta la SE. N° 29



Fuente: Base de Datos Notiweb Hospital Regional Huacho

**Niveles de riesgo Mortalidad fetal**  
atendidos en el Hospital Regional Huacho periodo :2013 - 2023



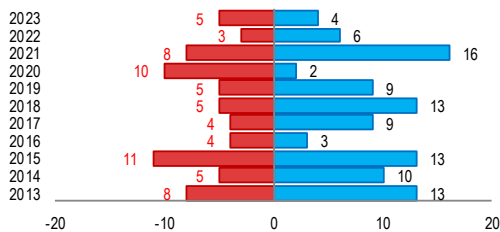
Fuente: Base de Datos Notiweb Hospital Regional Huacho



# MUERTE NEONATAL

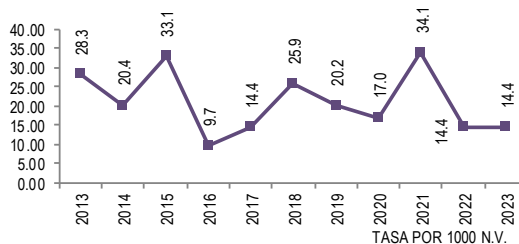
## ATENDIDOS EN EL HOSPITAL REGIONAL HUACHO 2013-2023 HASTA LA SE. N° 29

**Muerte neonatal por años y sexo**  
atendidos en el Hospital Regional Huacho - periodo 2023 hasta la SE. N° 29



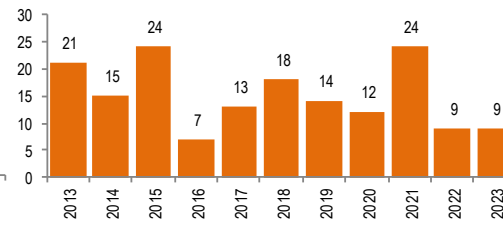
Fuente: Base de Datos Notiweb Hospital Regional Huacho

**Tasa de Muerte neonatal por años**  
atendidos en el Hospital Regional Huacho - periodo 2023 hasta la SE. N° 29



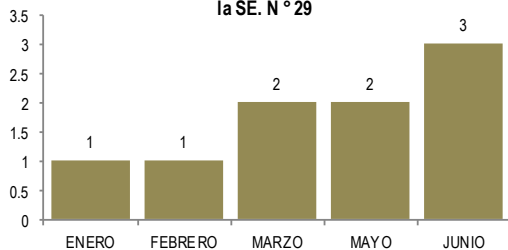
Fuente: Base de Datos Notiweb Hospital Regional Huacho

**Muerte neonatal por años**  
atendidos en el Hospital Regional Huacho - periodo 2023 hasta la SE. N° 29

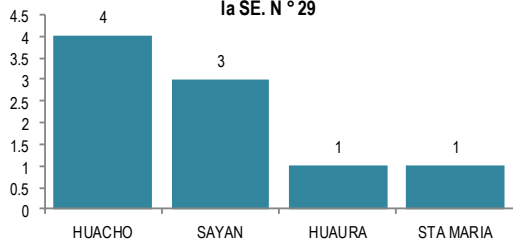


Fuente: Base de Datos Notiweb Hospital Regional Huacho

**Muerte neonatal por meses**  
atendidos en el Hospital Regional Huacho - periodo 2023 hasta la SE. N° 29

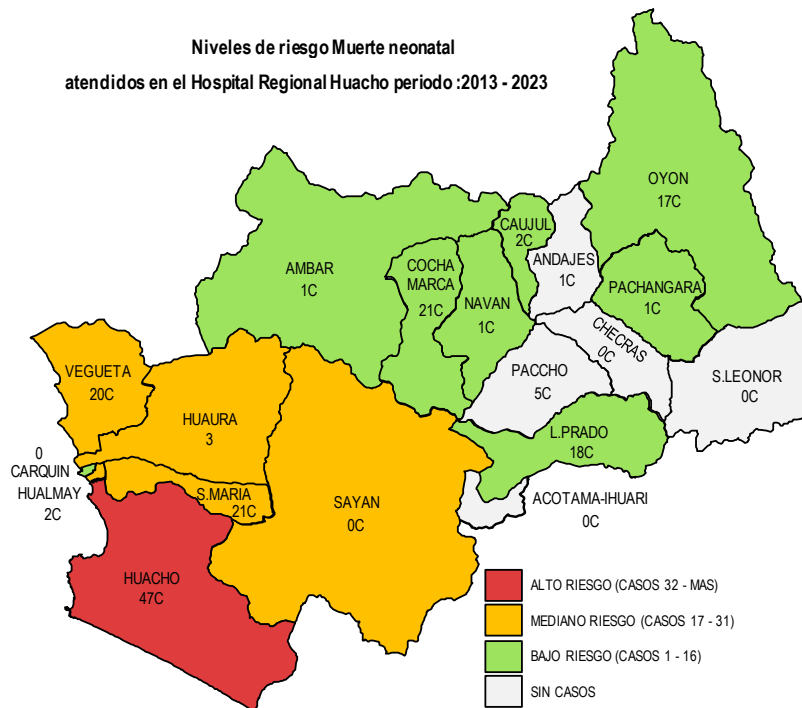


**Muerte neonatal por distritos**  
atendidos en el Hospital Regional Huacho - periodo 2023 hasta la SE. N° 29



Fuente: Base de Datos Notiweb Hospital Regional Huacho

**Niveles de riesgo Muerte neonatal**  
atendidos en el Hospital Regional Huacho periodo :2013 - 2023



Fuente: Base de Datos Notiweb Hospital Regional Huacho



# VIGILANCIA DE MORTALIDAD FETAL- NEONATAL

## ATENDIDOS EN EL HOSPITAL REGIONAL HUACHO 2021 -2023 HASTA LA SE. N° 29



### Mortalidad Fetal - Neonatal - periodo 2021

Peso / Gramos	Mte. Fetal	Mte. Neonatal			Total Neonatal
		< 24 Hrs.	1 - 7 Días	8 - 28 Días	
500-999	9	5	5	1	11
1000-1499	5	0	1	0	1
1500-1999	2	1	1	0	2
2000-2499	2	2	3	0	5
2500-2999	0	0	2	0	2
DE 3000 A MAS	2	0	2	1	3
<b>Total</b>	<b>20</b>	<b>8</b>	<b>14</b>	<b>2</b>	<b>24</b>

Fuente: Base de Datos Notiweb Hospital Regional Huacho

### Mortalidad Fetal - Neonatal - periodo 2022

Peso / Gramos	Mte. Fetal	Mte. Neonatal			Total Neonatal
		< 24 Hrs.	1 - 7 Días	8 - 28 Días	
500-999	6	0	3	0	3
1000-1499	2	0	0	0	0
1500-1999	0	1	1	1	3
2000-2499	0	0	1	0	1
2500-2999	2	0	1	0	1
DE 3000 A MAS	2	1	0	0	1
<b>Total</b>	<b>12</b>	<b>2</b>	<b>6</b>	<b>1</b>	<b>9</b>

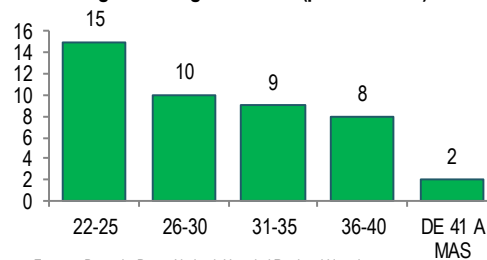
Fuente: Base de Datos Notiweb Hospital Regional Huacho

### Mortalidad Fetal - Neonatal - periodo 2023 hasta la SE. N° 29

Peso / Gramos	Mte. Fetal	Mte. Neonatal			Total Neonatal
		< 24 Hrs.	1 - 7 Días	8 - 28 Días	
500-999	0	5	0	0	5
1000-1499	2	0	0	0	0
1500-1999	2	1	0	0	1
2000-2499	2	0	0	0	0
2500-2999	0	1	0	0	1
DE 3000 A MAS	2	0	1	1	2
<b>Total</b>	<b>8</b>	<b>7</b>	<b>1</b>	<b>1</b>	<b>9</b>

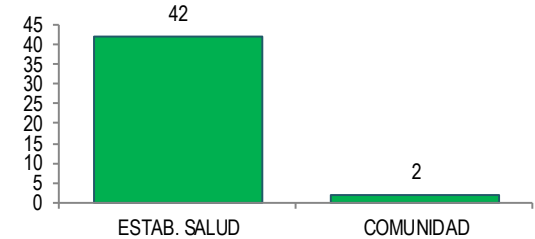
Fuente: Base de Datos Notiweb Hospital Regional Huacho

### Mortalidad Fetal - Neonatal según edad gestacional (periodo 2021)



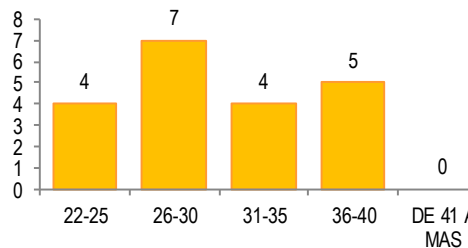
Fuente: Base de Datos Notiweb Hospital Regional Huacho

### Mortalidad Fetal - Neonatal según lugar de muerte (periodo 2021)



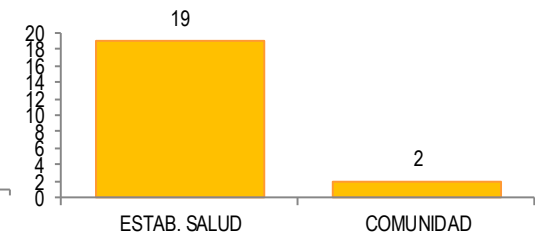
Fuente: Base de Datos Notiweb Hospital Regional Huacho

### Mortalidad Fetal - Neonatal según edad gestacional (periodo 2022)



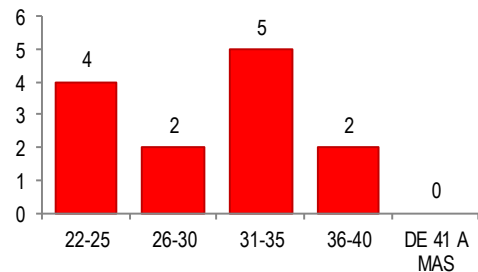
Fuente: Base de Datos Notiweb Hospital Regional Huacho

### Mortalidad Fetal - Neonatal según lugar de muerte (periodo 2022)



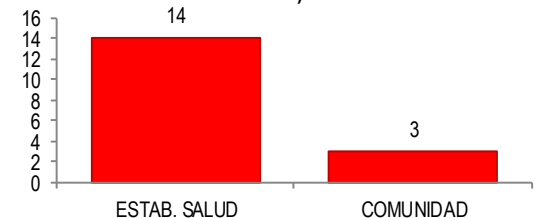
Fuente: Base de Datos Notiweb Hospital Regional Huacho

### Mortalidad Fetal - Neonatal según edad gestacional (periodo 2023 a la SE. N° 02)



Fuente: Base de Datos Notiweb Hospital Regional Huacho

### Mortalidad Fetal - Neonatal según lugar de muerte (periodo 2023 hasta la SE. N° 29)



Fuente: Base de Datos Notiweb Hospital Regional Huacho

# VIGILANCIA DE MORTALIDAD FETAL - NEONATAL

## ATENDIDOS EN EL HOSPITAL REGIONAL HUACHO 2021-2023 HASTA LA SE. N° 29

**Mortalidad Fetal - Neonatal según pesos (periodo 2021-2022; 2023 hasta la SE N° 29)**

Peso / Gramos	2021				2022				2023			
	Neonatal			Total	Neonatal			Total	Neonatal			Total
	< 24H	1-7D	8-28D		< 24H	1-7D	8-28D		< 24H	1-7D	8-28D	
500-999	5	5	1	11	0	3	0	3	5	0	0	5
1000-1499	0	1	0	1	0	0	0	0	0	0	0	0
1500-1999	1	1	0	2	1	1	1	3	1	0	0	1
2000-2499	2	3	0	5	0	1	0	1	0	0	0	0
2500-2999	0	2	0	2	0	1	0	1	1	0	0	1
DE 3000 A MAS	0	2	1	3	1	0	0	1	0	1	1	2
<b>Total</b>	<b>8</b>	<b>14</b>	<b>2</b>	<b>24</b>	<b>2</b>	<b>6</b>	<b>1</b>	<b>9</b>	<b>7</b>	<b>1</b>	<b>1</b>	<b>9</b>

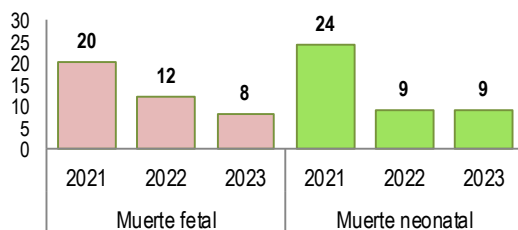
Fuente: Base de Datos Notiweb Hospital Regional Huacho

**Mortalidad Fetal - Neonatal (periodo 2021-2022; 2023 hasta la SE N° 29)**

Peso / Gramos	Muerte fetal			Muerte neonatal		
	2021	2022	2023	2021	2022	2023
500-999	9	6	0	11	3	5
1000-1499	5	2	2	1	0	0
1500-1999	2	0	2	2	3	1
2000-2499	2	0	2	5	1	0
2500-2999	0	2	0	2	1	1
DE 3000 A MAS	2	2	2	3	1	2
<b>Total</b>	<b>20</b>	<b>12</b>	<b>8</b>	<b>24</b>	<b>9</b>	<b>9</b>

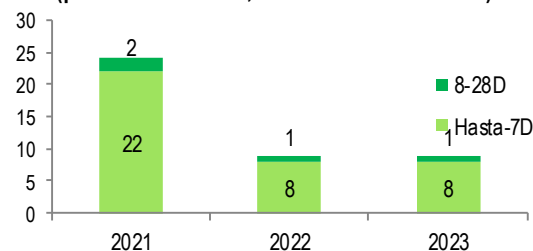
Fuente: Base de Datos Notiweb Hospital Regional Huacho

**Mortalidad Fetal - Neonatal**  
(periodo 2021-2022; 2023 hasta la SE N° 29)



Fuente: Base de Datos Notiweb Hospital Regional Huacho

**Mortalidad Neonatal**  
(periodo 2021-2022; 2023 hasta la SE N° 29)

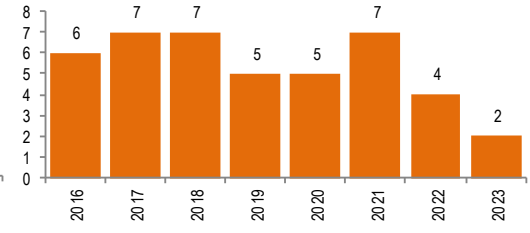


Fuente: Base de Datos Notiweb Hospital Regional Huacho



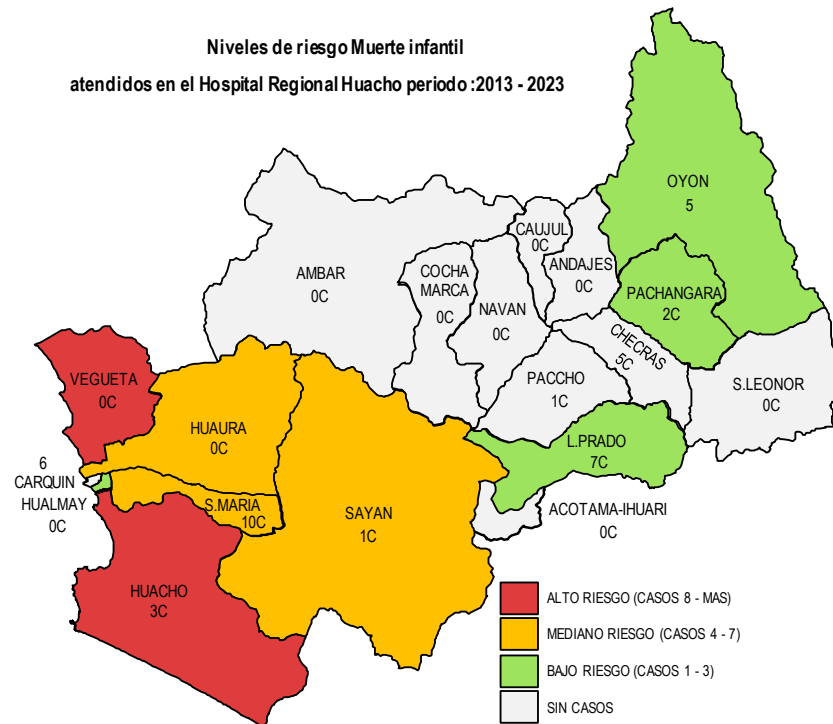
## MUERTE INFANTIL

**Muerte infantil por años  
atendidos en el Hospital Regional Huacho - periodo 2023 hasta  
la SE. N ° 29**

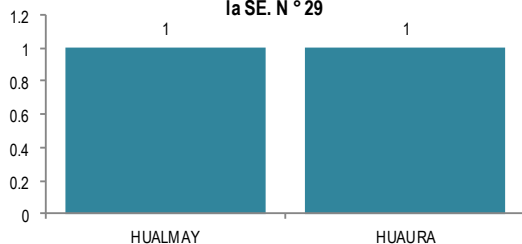


Fuente: Base de Datos Notiweb Hospital Regional Huacho

**Niveles de riesgo Muerte infantil**  
**atendidos en el Hospital Regional Huacho periodo :2013 - 2023**



Fuente: Base de Datos Notiw eb Hospital Regional Huacho

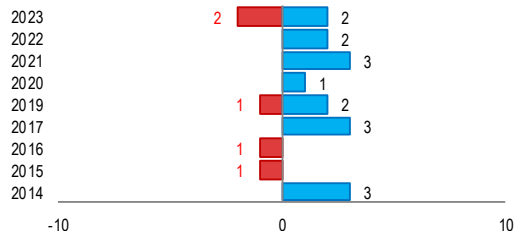


Fuente: Base de Datos Notiweb Hospital Regional Huacho

# MUERTE EN MENORES DE 5 AÑOS

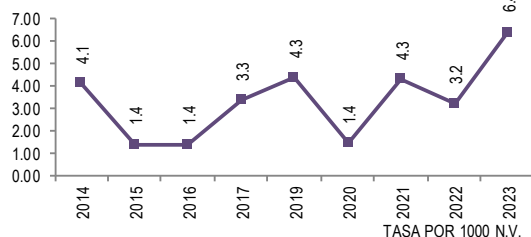
## ATENDIDOS EN EL HOSPITAL REGIONAL HUACHO 2013 -2023 HASTA LA SE. N° 29

**Muerte en menores de 5 años por años y sexo**  
atendidos en el Hospital Regional Huacho - periodo 2023 hasta la SE. N° 29



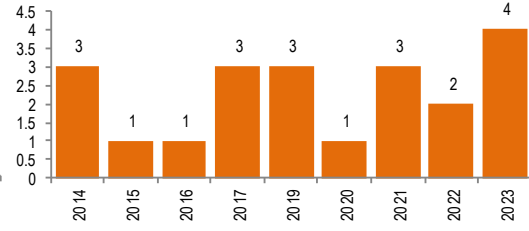
Fuente: Base de Datos Notiweb Hospital Regional Huacho

**Tasa de Muerte en menores de 5 años por años**  
atendidos en el Hospital Regional Huacho - periodo 2023 hasta la SE. N° 29



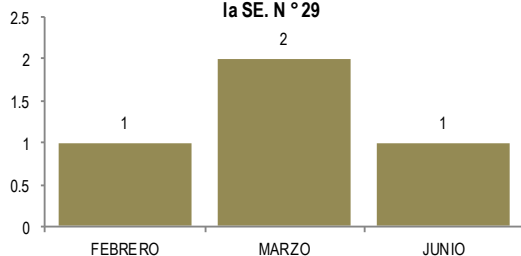
Fuente: Base de Datos Notiweb Hospital Regional Huacho

**Muerte en menores de 5 años por años**  
atendidos en el Hospital Regional Huacho - periodo 2023 hasta la SE. N° 29

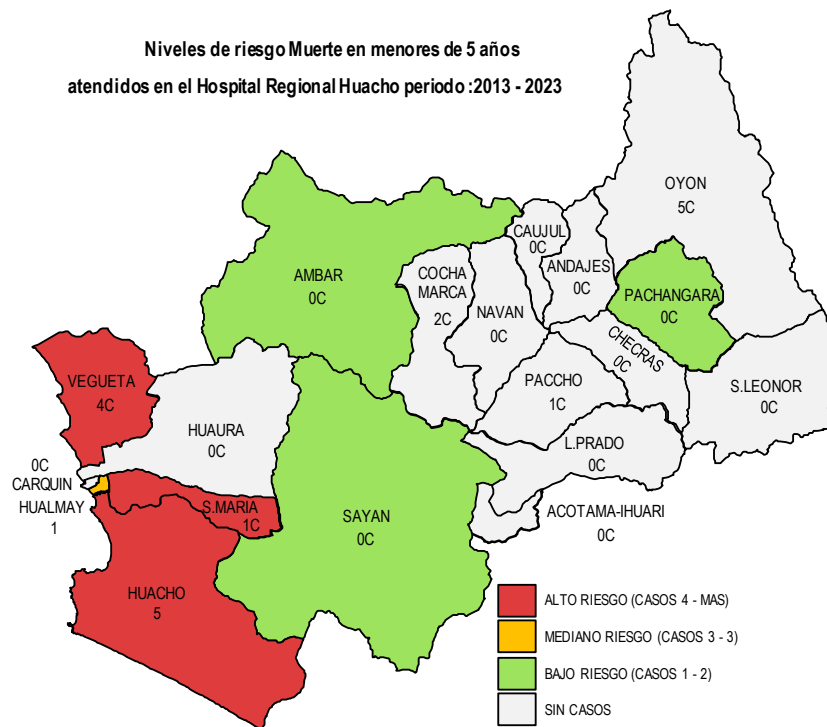


Fuente: Base de Datos Notiweb Hospital Regional Huacho

**Muerte en menores de 5 años por meses**  
atendidos en el Hospital Regional Huacho - periodo 2023 hasta la SE. N° 29

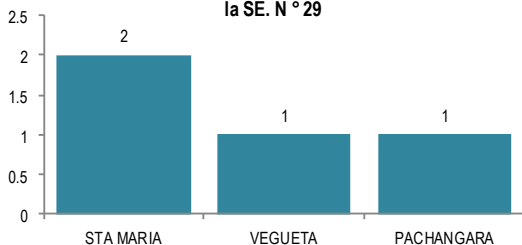


**Niveles de riesgo Muerte en menores de 5 años**  
atendidos en el Hospital Regional Huacho periodo :2013 - 2023



Fuente: Base de Datos Notiweb Hospital Regional Huacho

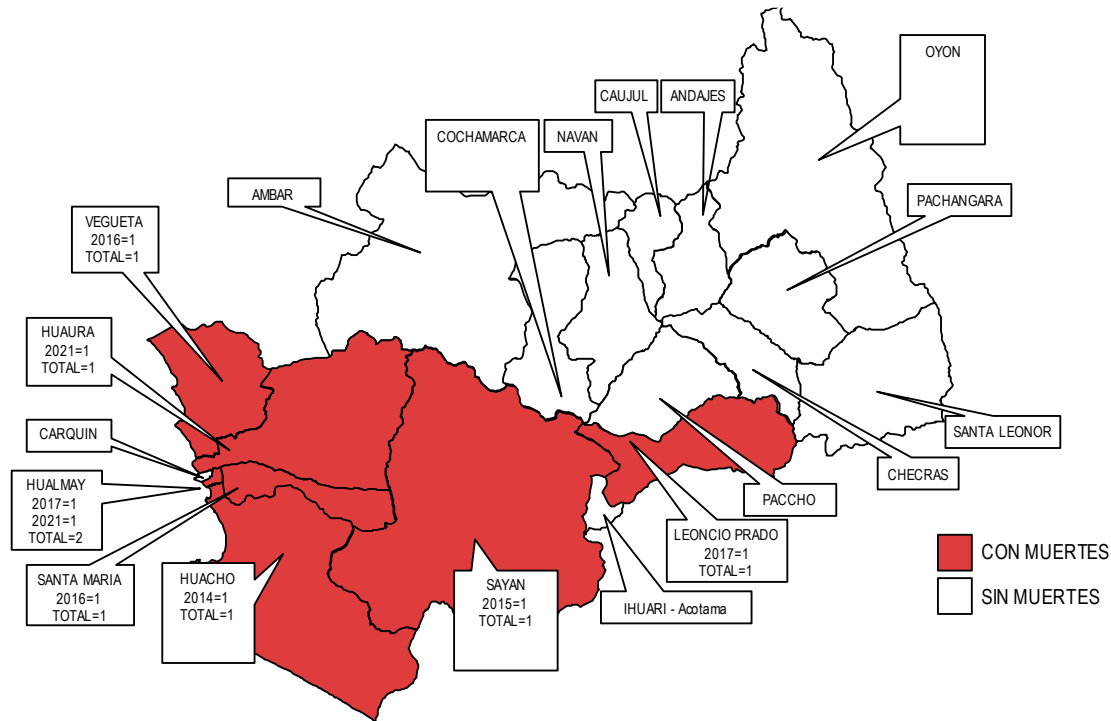
**Muerte en menores de 5 años por distritos**  
atendidos en el Hospital Regional Huacho - periodo 2023 hasta la SE. N° 29



Fuente: Base de Datos Notiweb Hospital Regional Huacho

# MUERTES MATERNAS TOTALES

## ATENDIDAS EN EL HOSPITAL REGIONAL HUACHO 2013 - 2023 HASTA LA SE. N° 29



### INCIDENCIA DE MUERTES MATERNAS TOTALES

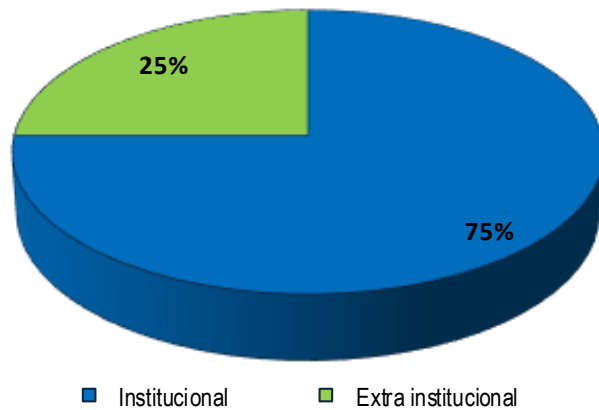
ESCENARIOS	2013	2014	2015	2016	2017	2018	2019	2020	2021	2022	2023
PROV. HUAURA	0	1	1	2	2	0	0	0	2	0	0
PROV. OYON	0	0	0	0	0	0	0	0	0	0	0
ESC. ANDINO	0	0	0	0	1	0	0	0	0	0	0
ESC. COSTA	0	1	1	2	1	0	0	0	2	0	0
OTROS DISTRITOS	0	0	0	0	0	0	0	0	0	0	0
<b>TOTAL MUERTES MATERNAS</b>	<b>0</b>	<b>1</b>	<b>1</b>	<b>2</b>	<b>2</b>	<b>0</b>	<b>0</b>	<b>0</b>	<b>2</b>	<b>0</b>	<b>0</b>
MUERTE MATERNA DIRECTA	0	0	0	0	0	0	0	0	0	0	0
MUERTE MATERNA INDIRECTA	0	0	1	0	1	0	0	0	1	0	0
MUERTE MATERNA INCIDENTAL	0	0	0	0	0	0	0	0	0	0	0
<b>TASA DE MUERTE MATERNA</b>	<b>0</b>	<b>13.62</b>	<b>13.77</b>	<b>27.86</b>	<b>22.22</b>	<b>0</b>	<b>0</b>	<b>0</b>	<b>28.41</b>	<b>0</b>	<b>-</b>

Fuente: Base de datos Módulo de Vigilancia Materna del Hospital Regional Huacho

T.I.A. 10000 HAB.

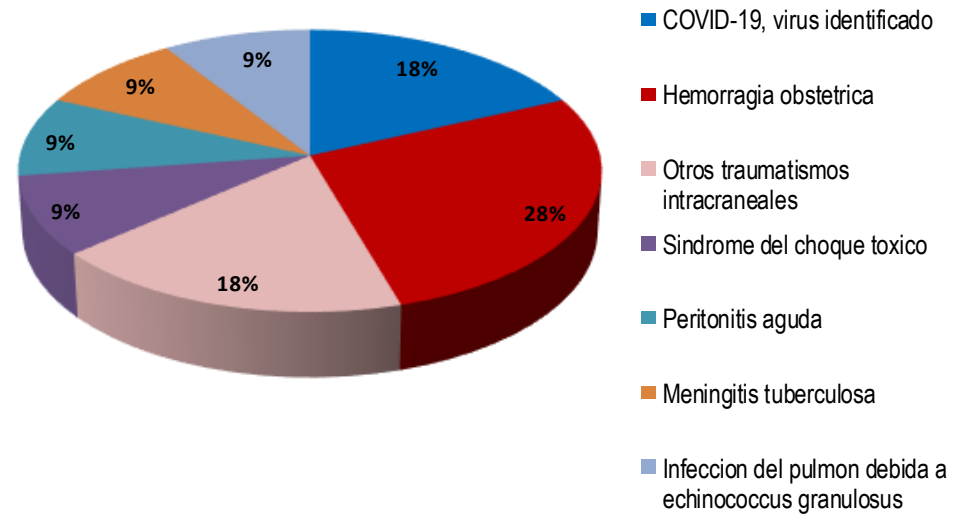
# MUERTES MATERNAS TOTALES ATENDIDAS EN EL HOSPITAL REGIONAL HUACHO 2013 - 2023 HASTA LA SE. N° 29

**Muerte Materna Institucional y Extraintitucional**  
atendidas en el Hospital Regional Huacho, periodo 2013 - 2023\* hasta la SE. N° 29



Fuente: Base de datos Módulo de Vigilancia Materna del Hospital Regional Huacho

**Causas de Muerte Materna**  
atendidas en el Hospital Regional Huacho, periodo 2013 - 2023\* hasta la SE. N° 29



Fuente: Base de datos Módulo de Vigilancia Materna del Hospital Regional Huacho

# HOSPITAL REGIONAL HUACHO



M.N. Edwin Suarez Alvarado

**Director Ejecutivo**

M.C. Fredy Cabrera Arguelles

**Sub Director Ejecutivo**

Lic. Gabriela Mabel Jiménez Quinteros

**Jefe de la Unidad de Epidemiología y Salud Ambiental**

Lic. Doris Emperatriz Aguirre Chumbes

**Jefe del Área de Epidemiología**

## **Equipo del Área Epidemiología**

Lic. Juana Olinda Nicho Vargas

Lic. Irene Rojas Carlos

Lic. Deissy Antonio Nicho

Lic. Giuliana Garcia La Rosa

Lic. Zully Racacha Valentín

Lic. Nohely Perez Salvador

Ing. Mercedes Silvia Mendoza Cueva

Tec. Adm. Percy Castillo Nolasco