



SALA SITUACIONAL DE INFORMACIÓN DINÁMICA

HOSPITAL REGIONAL HUACHO

**UNIDAD DE EPIDEMIOLOGÍA Y SALUD
AMBIENTAL**

SEMANA EPIDEMIOLÓGICA N° 30

HUACHO - 2023



PRESENTACIÓN



La Sala Situacional de Salud, es una publicación oficial de la Dirección Ejecutiva del Hospital Huacho Huaura Oyón y SBS a través de la Unidad de Epidemiología y Salud Ambiental. Este sistema se encuentra insertado en la Red Nacional de Epidemiología (RENACE) del Ministerio de Salud.

La información contenida en este segmento publicado es definida como INFORMACION DINAMICA y forma parte de la estructura de la Sala Situacional, sujeta a modificaciones en semanas epidemiológicas posteriores sustentado por el ingreso de nuevos casos que por criterio de fecha de inicio de enfermedad puedan ubicarse en semanas anteriores.

La fuente de datos es el registro semanal de enfermedades y eventos sujetos a notificación inmediata o semanal, la Semana Epidemiológica inicia el día domingo de cada semana y concluye el día sábado siguiente.

Ponemos a su disposición de este aporte seguros de cumplir con unas de las funciones de la Salud Pública inherentes con la epidemiología.

Atentamente

Gabriela Mabel Jiménez Quinteros

Jefe de la Unidad de Epidemiología y Salud Ambiental



VIGILANCIA DE FEBRILES

ATENDIDOS EN EL HOSPITAL REGIONAL HUACHO HASTA LA SE. N° 30- 2023

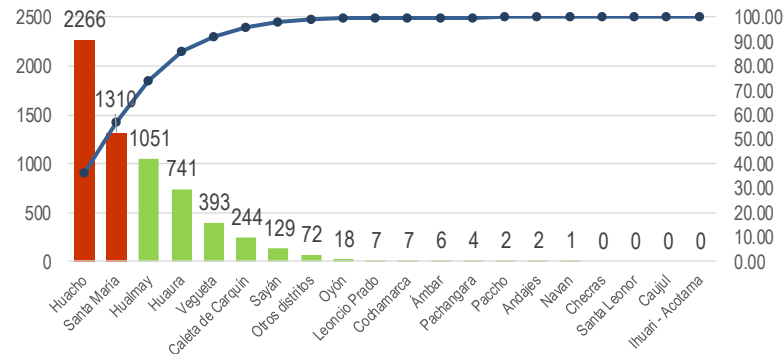


Febriles por distrito de procedencia y grupo edad
atendidos en el Hospital Regional Huacho hasta a la SE. 30 - 2023

Distrito	Acumulado hasta la semana epidemiológica N° 30							(%)
	men1a.	1-4a.	5-9a.	10-19a.	20-59a.	60 a más	Total	
Huacho	182	562	579	318	536	89	2266	36.24%
Ámbar	1	2	1	0	1	1	6	0.10%
Caleta de Carquín	33	63	62	30	50	6	244	3.90%
Hualmay	100	284	245	177	212	33	1051	16.81%
Huaura	89	243	146	90	145	28	741	11.85%
Leoncio Prado	0	4	0	1	1	1	7	0.11%
Paccho	0	0	0	0	1	1	2	0.03%
Santa María	118	395	334	166	241	56	1310	20.95%
Sayán	15	48	21	18	23	4	129	2.06%
Vegueta	45	142	86	36	70	14	393	6.28%
Oyón	0	3	5	2	5	3	18	0.29%
Andajes	0	0	0	0	1	1	2	0.03%
Caujul	0	0	0	0	0	0	0	0.00%
Cochamarca	2	1	1	1	2	0	7	0.11%
Navan	1	0	0	0	0	0	1	0.02%
Pachangara	1	1	1	0	1	0	4	0.06%
Otros distritos	2	24	19	3	22	2	72	1.15%
Total Febriles	589	1772	1500	842	1311	239	6253	100.00
Proporción	9.42	28.34	23.99	13.47	20.97	3.82	100.00	

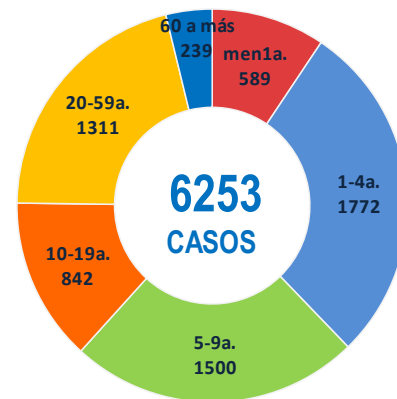
Fuente: Registro hospitalario de febriles.

Incidencia de febriles por distrito de procedencia
atendidos en el Hospital Regional Huacho hasta a la SE. 30 - 2023



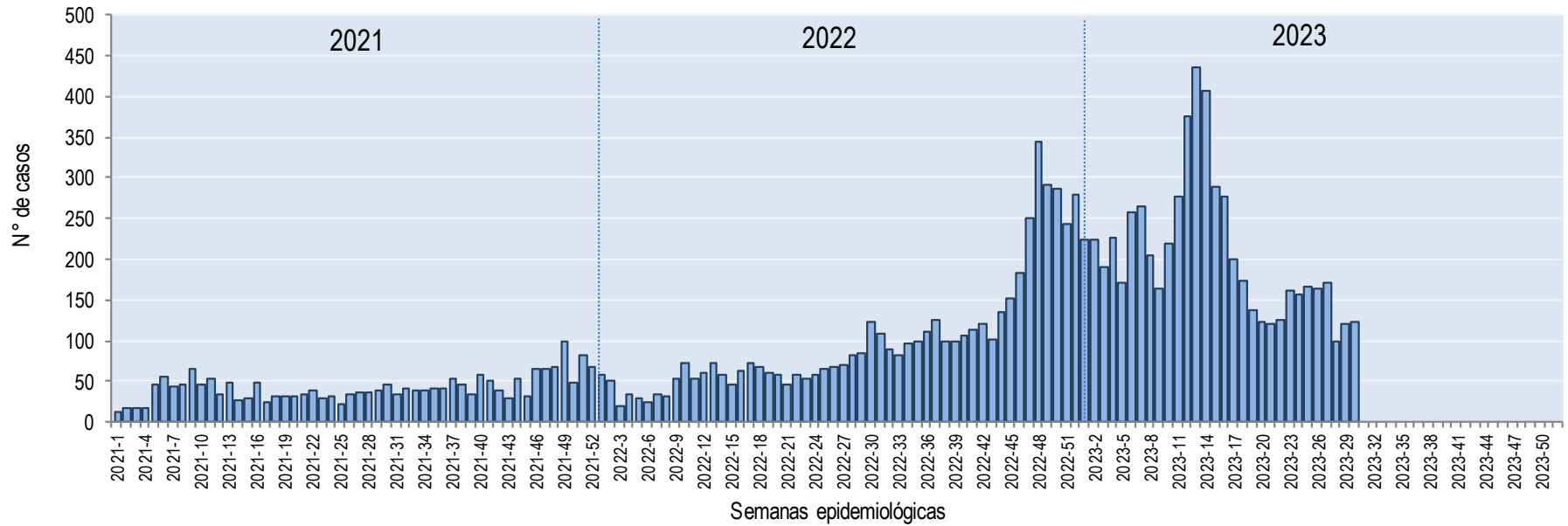
Fuente: Base de Datos Notweb Hospital Regional Huacho

Casos de febriles por grupo etáreo
atendidos en el Hospital Regional Huacho hasta a la SE. 30 - 2023



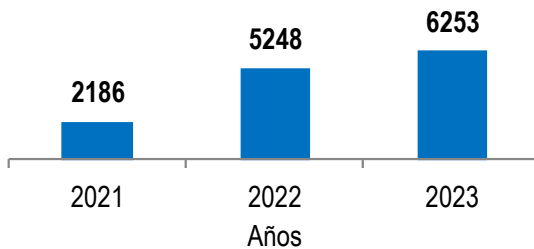
Fuente: Registro hospitalario de febriles

CURVA EPIDÉMICA SEMANAL DE FEBRILES ATENDIDOS EN EL HOSPITAL REGIONAL HUACHO PERIODO : 2021-2023



Fuente: Base de Datos Notiw eb Hospital Regional Huacho

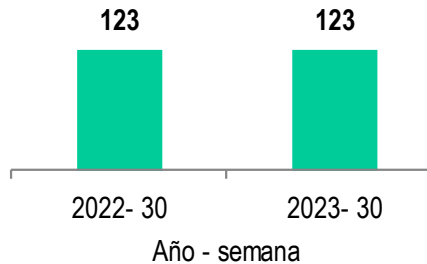
Acumulado en años



Fuente: Base de Datos Notiw eb Hospital Regional Huacho

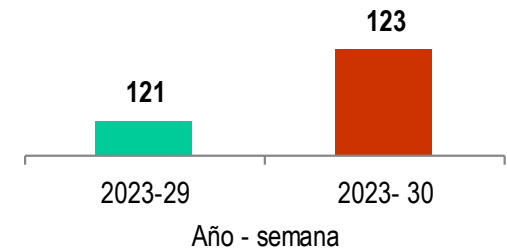
Alerta obtener el 10% de la muestra

Comparativo: SE.30

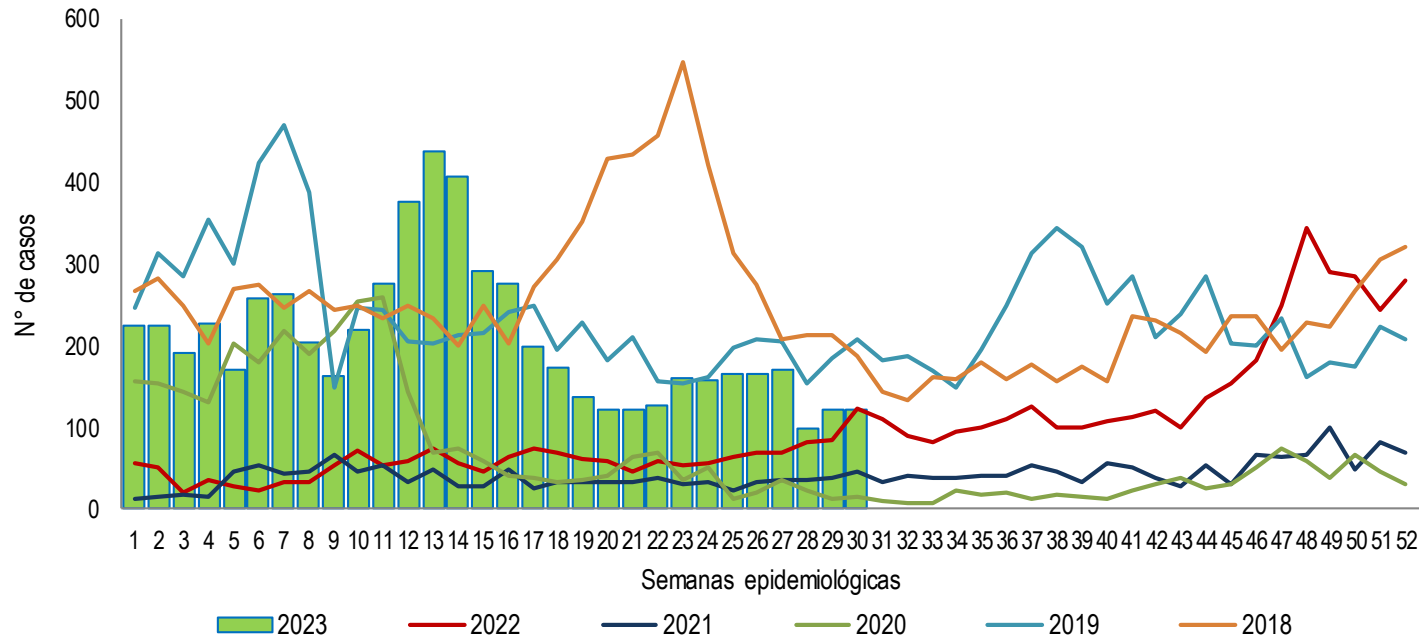


Alerta obtener el 10% de la muestra

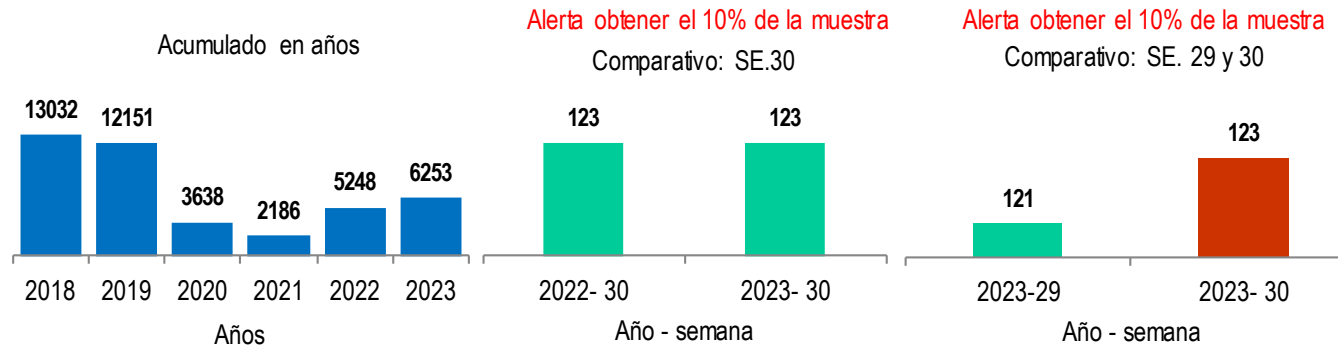
Comparativo: SE. 29 y 30



TENDENCIA SEMANAL DE FEBRILES ATENDIDOS EN EL HOSPITAL REGIONAL HUACHO PERIODO: 2018 – 2023



Fuente: Base de Datos Notiw eb Hospital Regional Huacho



Fuente: Base de Datos Notiw eb Hospital Regional Huacho



TENDENCIA Y TASA DE VARIACIÓN DE FEBRILES POR DISTRITOS ATENDIDOS EN EL HOSPITAL REGIONAL HUACHO PERIODO DEL 2018 – 2023 HASTA LA SE. 30



Provincia / Distritos	Casos atendidos en el HRH** a la semana epidemiológica N° 30							Tasa de Variación	Proporción
	2018*	2019*	2020*	2021*	2022*	Promedio 2018* - 2022*	2023*		
Hospital Huacho Huaura Oyón	8434	7061	2921	1049	1692	4231	6181	46.1	-
Prov. Huaura	8401	7025	2901	1043	1685	4211	6149	46.0	99.5
Huacho	3299	2665	1086	421	653	1625	2266	39.4	36.7
Ámbar	5	9	3	2	1	4	6	50.0	0.1
Carquín	252	302	107	31	63	151	244	61.6	3.9
Checras	1	1	0	0	0	0	0	0.0	0.0
Hualmay	1415	1182	515	142	268	704	1051	49.3	17.0
Huaura	983	774	355	136	206	491	741	50.9	12.0
L. Prado	4	7	5	0	2	4	7	75.0	0.1
Paccho	8	5	8	1	3	5	2	-60.0	0.0
S. Leonor	0	3	1	1	0	1	0	-100.0	0.0
S. María	1600	1410	549	223	327	822	1310	59.4	21.2
Sayán	210	185	84	13	47	108	129	19.4	2.1
Vegueta	624	482	188	73	115	296	393	32.8	6.4
Prov. Oyón	31	35	16	6	6	19	32	68.4	0.5
Oyón	22	20	7	2	2	11	18	63.6	0.3
Andajes	0	2	0	0	0	0	2	100.0	0.0
Caujul	0	1	0	0	0	0	0	0.0	0.0
Cochamarca	2	7	4	0	0	3	7	133.3	0.1
Naván	0	1	1	0	2	1	1	0.0	0.0
Pachangará	7	4	4	4	2	4	4	0.0	0.1
Ihuari - Acotama	2	1	4	0	1	2	0	-100.0	0.0
Otros distritos	111	128	57	20	36	70	72	2.9	-

Fuente: Base de Datos Notiweb Hospital Regional Huacho

* acumulado hasta la SE. N° 30

HRH**: Hospital Regional Huacho



BROTOS Y EMERGENCIAS ATENDIDOS EN EL HOSPITAL REGIONAL HUACHO HASTA LA SE. 30 -2023



EVENTOS	DIAGNÓSTICO	LUGAR	FECHA DE INICIO DE SÍNTOMAS 1	SE.	Nº CASOS	NOTIFICADO SIEPI-BROTOS	PRUEBAS DE LABORATORIO	INFORMACIÓN ADICIONAL
EVISAP	ETA	VEGUETA	02-01-23	1	2	SI Epi-Brotos 02-01-23	No aplica	<ul style="list-style-type: none">✓ Casos: 02 pacientes se intoxicaron al consumir pollo a la brasa guardado dos días anteriores.✓ Síntomas: náuseas, vómitos y desvanecimiento.✓ Actividades realizadas: investigación y vigilancia de los casos ingresados y nuevos casos.
EVISAP	ACCIDENTE DE TRÁNSITO	HUACHO	15-01-23	3	7	SI Epi-Brotos 16-01-23	No aplica	<ul style="list-style-type: none">✓ Casos: 07 accidentados.✓ Suceso del accidente: despiste de minivan.✓ 5 con alta médica y 2 con alta voluntaria.✓ Actividades realizadas: monitoreo vía telefónica.✓ Evento en investigación concluida.
BROTE	MPB	CARQUÍN	09-02-23	7	3	SI Epi-Brotos 12-02-23	No aplica Diag. Por Clínica	<ul style="list-style-type: none">✓ Casos: 03 pacientes identificados en el Hospital Regional Huacho.✓ Suceso del brote: distrito de Carquín, cuna "Comunal San Pedro".✓ Actividades realizadas: monitoreo vía telefónica.✓ Evento en investigación concluida.
EVISAP	ETA	VEGUETA	17-03-23	11	2	SI Epi-Brotos 17-03-23	No se realizó Diag. Por Clínica	<ul style="list-style-type: none">✓ Casos: 02 pacientes de intoxicación alimentaria por consumir atún.✓ Síntomas: náuseas, vómitos y fiebre✓ Actividades realizadas: investigación y vigilancia de los casos ingresados y búsqueda activa de nuevos casos.

Fuente: Base de Datos Notiweb Hospital Regional Huacho a la SE. 30*

1 = fecha de inicio de síntomas del primer caso



BROTOS Y EMERGENCIAS ATENDIDOS EN EL HOSPITAL REGIONAL HUACHO HASTA LA SE. 30 -2023



EVENTOS	DIAGNÓSTICO	LUGAR	FECHA DE INICIO DE SÍNTOMAS 1	SE.	Nº CASOS	NOTIFICADO SIEPI-BROTOS	PRUEBAS DE LABORATORIO	INFORMACIÓN ADICIONAL
BROTE	MPB	HUACHO	24-03-23	12	3	SI Epi-Brotos	No se realizo Diag.Por Clínica	<ul style="list-style-type: none">✓ Casos: 03 pacientes (11m,5 y 7a) con EMPB, que corresponden al mismo nucleo familiar.✓ Síntomas: Fiebre, lesiones maculopapulares y vesiculares en manos, pies y boca.✓ Actividades: Investigación, análisis, caracterización del brote y búsqueda activa✓ Evento en investigación concluida
EVISAP	ACCIDENTE DE TRÁNSITO	HUACHO	03-04-23	14	16	SI Epi-Brotos	No aplica	<ul style="list-style-type: none">✓ N° afectados: 16 accidentados.✓ Tipo de accidente: Despiste de microbus.✓ Daños humanos leves, no se reporto hospitalizados, ni fallecidos .✓ Actividades realizadas: Investigacion, analisis.✓ Evento en investigación concluida.
EVISAP	ACCIDENTE DE TRÁNSITO	HUACHO	08-04-23	14	8	SI Epi-Brotos	No aplica	<ul style="list-style-type: none">✓ N° afectados: 8 accidentados.✓ Tipo de accidente: choque de automovil con camioneta.✓ Daños humanos, se reporto 4 hospitalizados, ningun fallecido.✓ Actividades realizadas: Investigacion, analisis.✓ Evento en investigación concluida.
EVISAP	ACCIDENTE DE TRÁNSITO	HUACHO	12-04-23	15	7	SI Epi-Brotos	No aplica	<ul style="list-style-type: none">✓ N° afectados: 7 accidentados.✓ Tipo de accidente: choque de automovil con camión.✓ Daños humanos, se reporto 3 hospitalizados, 1 fallecido.✓ Actividades realizadas: Investigacion, analisis.✓ Evento en investigación concluida.

Fuente: Base de Datos Notiweb Hospital Regional Huacho a la SE. 30*

1 = fecha de inicio de síntomas del primer caso



BROTOS Y EMERGENCIAS ATENDIDOS EN EL HOSPITAL REGIONAL HUACHO HASTA LA SE. 30 -2023



EVENTOS	DIAGNÓSTICO	LUGAR	FECHA DE INICIO DE SÍNTOMAS 1	SE.	Nº CASOS	NOTIFICADO SIEPI-BROTOS	PRUEBAS DE LABORATORIO	INFORMACIÓN ADICIONAL
BROTE	MPB	HUACHO	20-04-23	16	2	SI Epi-Brotos	No se realizo Diag.Por Clínica	<ul style="list-style-type: none">✓ Casos: 02 pacientes reportados al Hospital Regional Huacho.✓ Suceso del brote: distrito de Huacho, I.E. " Capullitos".✓ Actividades realizadas: intervención en la institución educativa y monitoreo vía telefónica.✓ Evento en investigación concluida.

Fuente: Base de Datos Notiweb Hospital Regional Huacho a la SE. 30*

1 = fecha de inicio de síntomas del primer caso

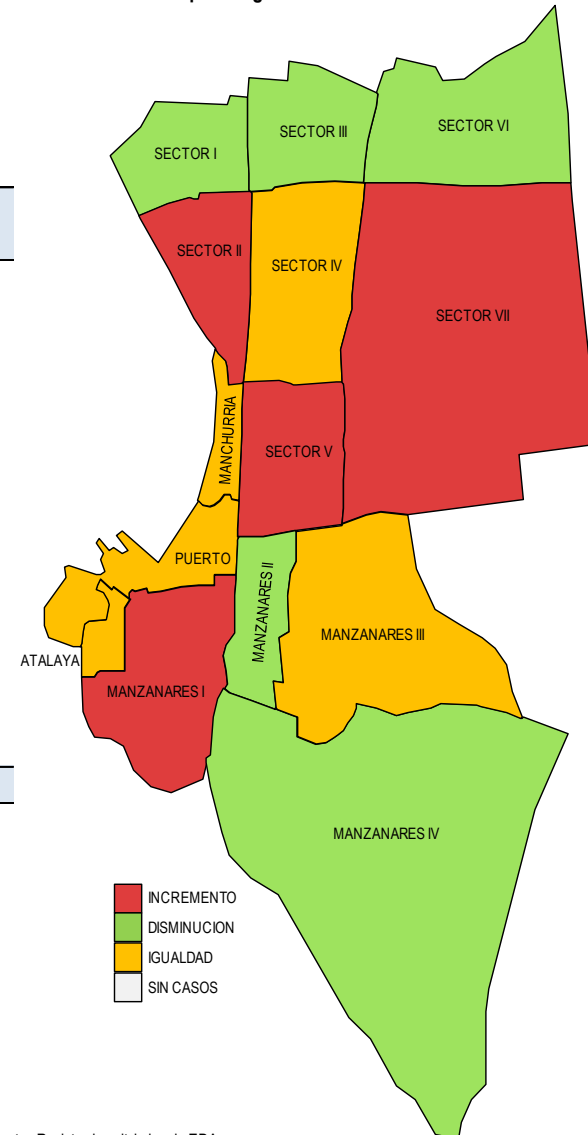
ENFERMEDADES DIARREICAS AGUDAS ATENDIDOS EN EL HOSPITAL REGIONAL HUACHO HASTA LA SE. 30 -2023

Incremento de EDAs por sectores del distrito de Huacho
atendidos en el Hospital Regional Huacho hasta la SE. N° 30 - 2023

Tasa de Variación de EDAs
Localidades del distrito de Huacho
atendidos en el Hospital Regional Huacho hasta la SE. N° 30 - 2023

Localidades	Semana		Acum.	Tasa de Variación
	SE. N° 29	SE. N° 30		
SECTOR I	3	1	110	-66.7
SECTOR II	0	4	84	100.00
SECTOR III	3	2	88	-33.3
SECTOR IV	2	2	94	0.0
SECTOR V	1	2	67	100.00
SECTOR VI	2	0	37	-100.0
SECTOR VII	1	4	91	300.00
MANZANARES I	0	1	23	100.00
MANZANARES II	1	0	6	-100.0
MANZANARES III	0	0	6	0.0
MANZANARES IV	3	1	54	-66.7
MANCHURRIA	0	0	14	0.0
PUERTO	0	0	20	0.0
ATALAYA	0	0	22	0.0
Total	16	17	721	6.25

Fuente: Registro hospitalario de EDAs



Fuente: Registro hospitalario de EDAs

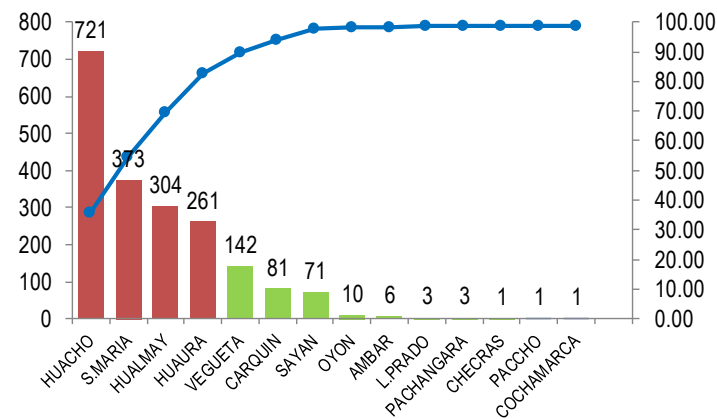
ENFERMEDADES DIARREICAS AGUDAS ATENDIDOS EN EL HOSPITAL REGIONAL HUACHO HASTA LA SE. 30 -2023

EDAs por distrito de procedencia y grupo edad
atendidos en el Hospital Regional Huacho hasta la SE. N° 30 - 2023

Distrito	Grupo etáreo			Total	(%)
	men1a.	1-4a.	5 a más		
Huacho	64	186	471	721	36.01%
Ámbar	3	3	0	6	0.30%
Caleta de Carquín	10	22	49	81	4.05%
Checras	0	1	0	1	0.05%
Hualmay	35	92	177	304	15.18%
Huaura	31	101	129	261	13.04%
Leoncio Prado	0	2	1	3	0.15%
Paccho	0	0	1	1	0.05%
Santa María	41	141	191	373	18.63%
Sayán	8	28	35	71	3.55%
Vegueta	23	55	64	142	7.09%
Oyón	0	5	5	10	0.50%
Cochamarca	0	0	1	1	0.05%
Pachangara	2	1	0	3	0.15%
Otros distritos	3	1	20	24	1.20%
Total	220	638	1144	2002	100.00
Proporción	10.99	31.87	57.14	100.00	

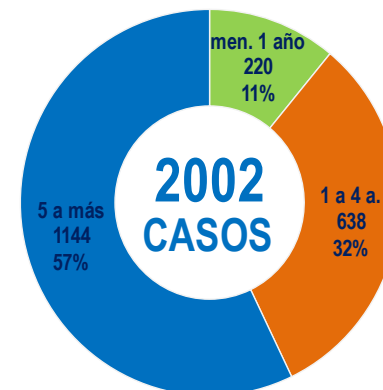
Fuente: Registro hospitalario de EDAs.

Casos de EDAs según distritos de procedencia
atendidos en el Hospital Regional Huacho hasta la SE. N° 30 - 2023



Fuente: Registro hospitalario de EDAs

Casos de EDAs por grupo etáreo
atendidos en el Hospital Regional Huacho hasta la SE. N° 30 - 2023



Fuente: Base de datos Notiweb Hospital Regional Huacho

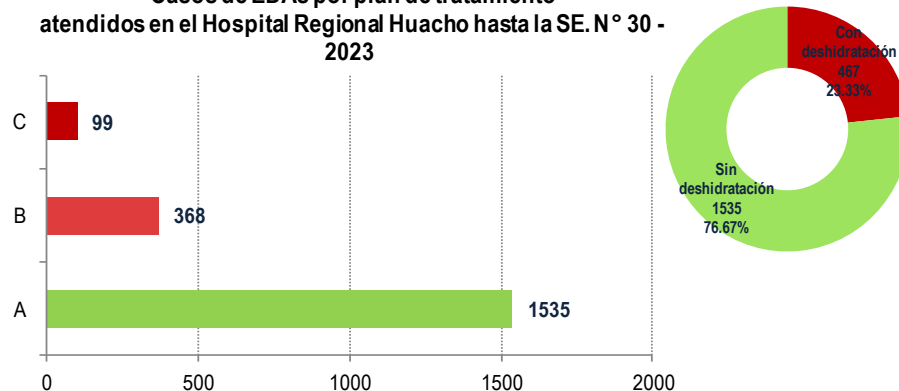
ENFERMEDADES DIARREICAS AGUDAS ATENDIDOS EN EL HOSPITAL REGIONAL HUACHO HASTA LA SE. N° 30 - 2023

EDAs por plan de tratamiento y grupo edad
atendidos en el Hospital Regional Huacho hasta la SE. N° 30 - 2023

Estado de deshidratación	Plan de Tratamiento	Grupo Etéreo			TOTAL	(%)
		men1a.	1-4a.	5 a más		
Sin deshidratación	A	182	500	853	1535	76.67
	B	15	83	270	368	18.38
Con deshidratación	C	22	55	22	99	4.95
Total		219	638	1145	2002	100.00

Fuente: Registro hospitalario de EDAs

Casos de EDAs por plan de tratamiento
atendidos en el Hospital Regional Huacho hasta la SE. N° 30 - 2023



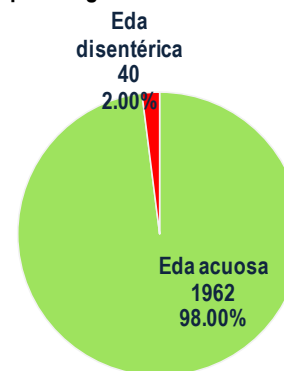
Fuente: Registro hospitalario de EDAs

EDAs por tipo y grupo edad
atendidos en el Hospital Regional Huacho hasta la SE. N° 30 - 2023

Diagnóstico	Grupo Etéreo			TOTAL	(%)
	men1a.	1-4a.	5 a más		
Eda acuosa	212	621	1129	1962	98.00
Eda disintérica	7	17	16	40	2.00
Total	219	638	1145	2002	100.00

Fuente: Registro hospitalario de EDAs

Casos de EDAs por tipo y grupo edad
atendidos en el Hospital Regional Huacho hasta la SE. N° 30 - 2023



Fuente: Registro hospitalario de EDAs



ENFERMEDADES DIARREICAS AGUDAS ATENDIDOS EN EL HOSPITAL REGIONAL HUACHO HASTA LA SE. N° 30 - 2023



Variable	Edad	Semanas epidemiológicas													Acum.
		18	19	20	21	22	23	24	25	26	27	28	29	30	SE. 30
Episodios	men1a.	4	8	3	4	7	6	3	16	2	9	5	7	11	220
	1-4años	13	17	14	14	17	19	19	27	19	18	21	15	16	638
	< 5 años	17	25	17	18	24	25	22	43	21	27	26	22	27	858
	> 5 años	44	29	42	37	50	68	25	38	23	31	32	32	24	1144
	Total	61	54	59	55	74	93	47	81	44	58	58	54	51	2002
Hospitalización	< 5 años	0	0	0	1	3	1	0	1	0	1	2	0	1	76
	> 5 años	0	0	0	0	0	0	0	0	0	0	0	0	0	19
	Total	0	0	0	1	3	1	0	1	0	1	2	0	1	95
Tasa de Hospitalización x 1 episodios de EDA	< 5 años	0.00	0.00	0.00	5.56	12.50	4.00	0.00	2.33	0.00	3.70	7.69	0.00	3.70	8.86
	> 5 años	0.00	0.00	0.00	0.00	0.00	0.00	0.00	0.00	0.00	0.00	0.00	0.00	0.00	1.66
	Total	0.00	0.00	0.00	1.82	4.05	1.08	0.00	1.23	0.00	1.72	3.45	0.00	1.96	4.75
Defunciones	< 5 años	0	0	0	0	0	0	0	0	0	0	0	0	0	1
	> 5 años	0	0	0	0	0	0	0	0	0	0	0	0	0	1
	Total	0	0	0	0	0	0	0	0	0	0	0	0	0	2
Tasa de Letalidad	< 5 años	0.00	0.00	0.00	0.00	0.00	0.00	0.00	0.00	0.00	0.00	0.00	0.00	0.00	1.32
	> 5 años	0.00	0.00	0.00	0.00	0.00	0.00	0.00	0.00	0.00	0.00	0.00	0.00	0.00	0.09
	Total	0.00	0.00	0.00	0.00	0.00	0.00	0.00	0.00	0.00	0.00	0.00	0.00	0.00	2.11

Fuente: Base de datos Notiweb Hospital Regional Huacho



TENDENCIA Y TASA DE VARIACIÓN DE EDAs POR DISTRITOS ATENDIDOS EN EL HOSPITAL REGIONAL HUACHO PERIODO DEL 2018 – 2023 HASTA LA SE. N° 30



Provincia / Distritos	Casos atendidos en el HRH** a la semana epidemiológica N° 30							Tasa de Variación	Proporción
	2018*	2019*	2020*	2021*	2022*	Promedio 2018 - 2022	2023*		
Hospital Regional Huacho	1621	3640	843	785	1045	1587	1978	24.6	-
Prov. Huaura	1612	3614	841	783	1039	1578	1964	24.5	99.3
Huacho	666	1425	309	321	401	624	721	15.5	36.7
Ámbar	4	6	3	1	0	3	6	100.0	0.3
Carquín	54	103	14	23	43	47	81	72.3	4.1
Checras	0	2	1	0	0	1	1	0.0	0.1
Hualmay	230	568	150	116	168	246	304	23.6	15.5
Huaura	196	422	88	115	107	186	261	40.3	13.3
L. Prado	0	5	1	2	0	2	3	50.0	0.2
Paccho	4	2	4	0	4	3	1	-66.7	0.1
S. Leonor	0	1	0	0	1	0	0	0.0	0.0
S. María	278	709	179	145	212	305	373	22.3	19.0
Sayán	52	94	34	13	26	44	71	61.4	3.6
Vegüeta	128	277	58	47	77	117	142	21.4	7.2
Prov. Oyón	9	26	2	1	6	9	14	55.6	0.7
Oyón	7	17	2	0	3	6	10	66.7	71.4
Andajes	0	0	0	0	1	0	0	0.0	0.0
Caujul	0	2	0	0	0	0	0	0.0	0.0
Cochamarca	1	4	0	0	1	1	1	0.0	7.1
Naván	1	2	0	0	0	1	0	-100.0	0.0
Pachangará	0	1	0	1	1	1	3	200.0	21.4
Ihuari - Acotama	0	0	0	1	0	0	0	0.0	-
Otros distritos	22	80	16	16	27	32	24	-25.0	-

Fuente: Base de datos Notiweb Hospital Regional Huacho

* acumulado hasta la SE. N° 30

HRH**: Hospital Regional Huacho

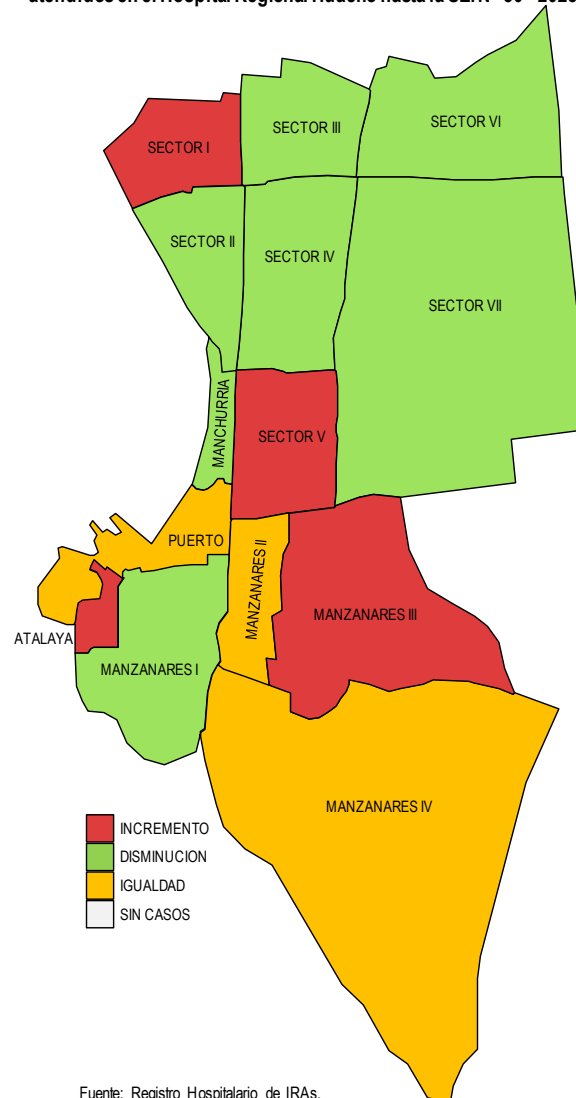
INFECCIONES RESPIRATORIAS AGUDAS ATENDIDOS EN EL HOSPITAL REGIONAL HUACHO HASTA LA SE. N° 30 - 2023

Incremento de Iras por sectores del distrito de Huacho
atendidos en el Hospital Regional Huacho hasta la SE. N° 30 - 2023

Tasa de Variación de Iras
Localidades del distrito de Huacho
atendidos en el Hospital Regional Huacho hasta la SE. N° 30 - 2023

Localidades	Semana		Acum.	Tasa de Variación
	SE N° 29	SE N° 30		
SECTOR I	6	10	120	66.7
SECTOR II	9	2	108	-77.8
SECTOR III	6	3	109	-50.0
SECTOR IV	5	4	169	-20.0
SECTOR V	3	6	85	100.0
SECTOR VI	1	0	46	-100.0
SECTOR VII	3	0	103	-100.0
MANZANARES I	2	0	42	-100.0
MANZANARES II	0	0	6	0.0
MANZANARES III	0	1	3	100.0
MANZANARES IV	1	1	46	0.0
MANCHURRIA	2	0	20	-100.0
PUERTO	0	0	17	0.0
ATALAYA	1	2	25	100.0
HORNILLOS	0	0	3	0.0
TOTAL	39	29	902	-25.6

Fuente: Registro Hospitalario de IRAs.



Fuente: Registro Hospitalario de IRAs.

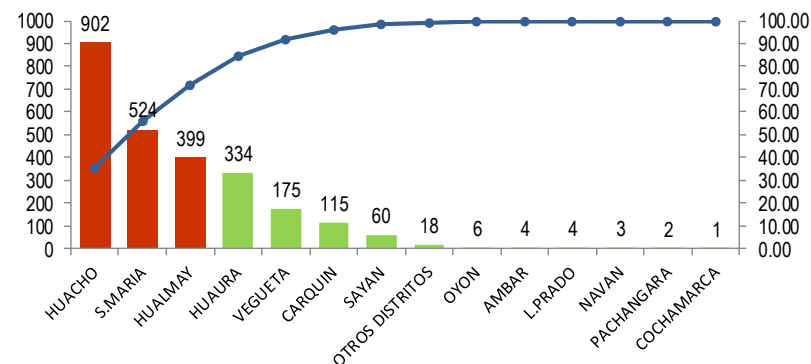
INFECCIONES RESPIRATORIAS AGUDAS ATENDIDOS EN EL HOSPITAL REGIONAL HUACHO HASTA LA SE. N° 30 - 2023

IRAs por distrito de procedencia y grupo edad
atendidos en el Hospital Regional Huacho hasta la SE. N° 30 - 2023

Distrito	Grupo etáreo			Total	(%)
	men2m.	2-11m.	1-4a.		
Huacho	39	225	638	902	35.41%
Ámbar	0	1	3	4	0.16%
Caleta de Carquín	3	34	78	115	4.52%
Hualmay	15	95	289	399	15.67%
Huaura	15	98	221	334	13.11%
Leoncio Prado	0	0	4	4	0.16%
Santa María	15	112	397	524	20.57%
Sayán	3	21	36	60	2.36%
Vegueta	10	38	127	175	6.87%
Oyón	1	3	2	6	0.24%
Cochamarca	0	1	0	1	0.04%
Navan	0	2	1	3	0.12%
Pachangara	0	0	2	2	0.08%
Otros distritos	0	2	16	18	0.71%
Total	101	632	1814	2547	100.00
Proporción	3.97	24.81	71.22	100.00	

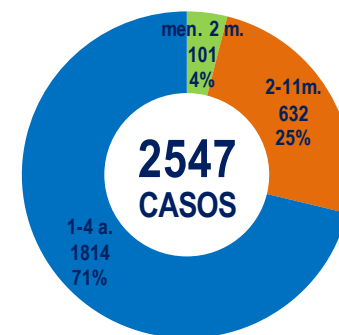
Fuente: Registro hospitalario de IRAs.

IRAs según distrito de procedencia
atendidos en el Hospital Regional Huacho hasta la SE. N° 30 - 2023



Fuente: Registro hospitalario de IRAs.

Casos de IRAs por grupo etáreo
atendidos en el Hospital Regional Huacho hasta la SE. N° 30 - 2023



Fuente: Base de Datos Notiw eb Hospital Regional Huacho



TABLA DE INDICADORES DE VIGILANCIA DE IRAs ATENDIDOS EN EL HOSPITAL REGIONAL HUACHO HASTA LA SE. N° 30 - 2023



Variables	SE. 18	SE. 19	SE. 20	SE. 21	SE. 22	SE. 23	SE. 24	SE. 25	SE. 26	SE. 27	SE. 28	SE. 29	SE. 30	ACUM A LA SE. 30
IRA < 5 años	101	102	79	104	63	87	69	101	123	76	52	89	89	2547
SOB/ASMA < 5 años	41	34	32	32	25	33	23	36	12	26	30	13	22	586
Neumonías < 5 años	2	1	0	1	2	1	1	1	1	0	0	3	0	25
Hospitalizados < 5 años	0	1	0	0	1	0	1	0	0	0	0	0	0	8
Tasa de hospitalización x 100	0.0	100.0	0.0	0.0	50.0	0.0	100.0	0.0	0.0	0.0	0.0	0.0	0.0	32.0
Defunciones < 5 años	0	0	0	0	1	0	0	0	0	0	0	0	0	2
Letalidad x 100	0.0	0.0	0.0	0.0	50.0	0.0	0.0	0.0	0.0	0.0	0.0	0.0	0.0	8.0
Neumonías > 60 años	1	1	2	6	2	2	2	1	2	5	1	0	0	56
Hospitalizados > 60 años	1	1	2	4	2	1	1	1	2	5	1	0	0	46
Tasa de hospitalización x 100	100.0	100.0	100.0	66.7	100.0	50.0	50.0	100.0	100.0	100.0	100.0	0.0	0.0	82.1
Defunciones > 60 años	0	0	0	3	2	2	2	1	0	3	0	0	0	26
Letalidad x 100	0.0	0.0	0.0	50.0	100.0	100.0	100.0	100.0	0.0	60.0	0.0	0.0	0.0	46.4

Fuente: Base de Datos Notiweb Hospital Regional Huacho



TENDENCIA Y TASAS DE VARIACIÓN DE IRAs POR DISTRITOS ATENDIDOS EN EL HOSPITAL REGIONAL HUACHO DEL 2018 – 2023 HASTA LA SE. N° 30



Provincia / Distritos	Casos atendidos en el HRH** a la semana epidemiológica N° 30							Tasa de variación	Proporción
	2018*	2019*	2020*	2021*	2022*	Promedio 2018 - 2022	2023*		
Hospital Regional Huacho	2907	2872	718	397	2219	1823	2529	38.7	-
Prov. Huaura	2894	2855	715	395	2208	1813	2517	38.8	99.5
Huacho	1099	1190	273	186	923	734	902	22.9	35.8
Ámbar	5	1	0	1	1	2	4	100.0	0.2
Carquín	101	124	26	13	73	67	115	71.6	4.6
Checras	1	0	0	0	0	0	0	0.0	0.0
Hualmay	481	435	115	49	310	278	399	43.5	15.9
Huaura	329	325	87	42	278	212	334	57.5	13.3
L.Prado	0	6	2	0	5	3	4	33.3	0.2
Paccho	1	0	0	0	1	0	0	0.0	0.0
S.Leonor	0	0	0	0	3	1	0	-100.0	0.0
S.María	562	531	141	84	420	348	524	50.6	20.8
Sayán	80	61	20	3	50	43	60	39.5	2.4
Vegueta	235	182	51	17	144	126	175	38.9	7.0
Prov. Oyón	13	16	2	2	11	9	12	33.3	0.5
Oyón	9	5	1	2	3	4	6	50.0	50.0
Andajes	0	3	0	0	0	1	0	-100.0	0.0
Caujul	1	1	0	0	0	0	0	0.0	0.0
Cochamarca	1	2	0	0	3	1	1	0.0	8.3
Navan	0	1	0	0	0	0	3	100.0	25.0
Pachangara	2	3	0	0	5	2	2	0.0	16.7
Ihuari - Acotama	0	1	1	0	0	0	0	0.0	-
Otros distritos	27	37	7	12	41	25	18	-28.0	-

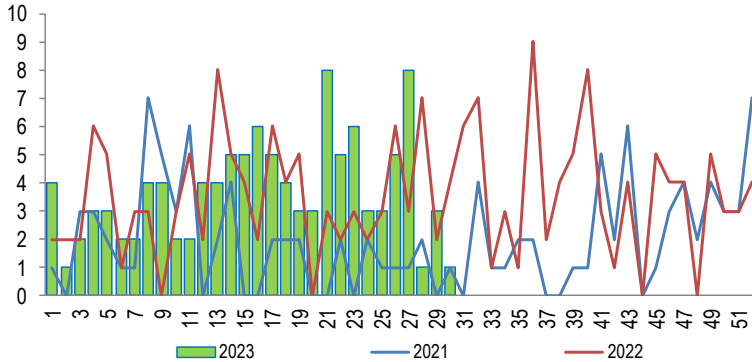
Fuente: Base de Datos Notiweb Hospital Regional Huacho

* acumulado hasta la SE. 30

HRH**: Hospital Regional Huacho

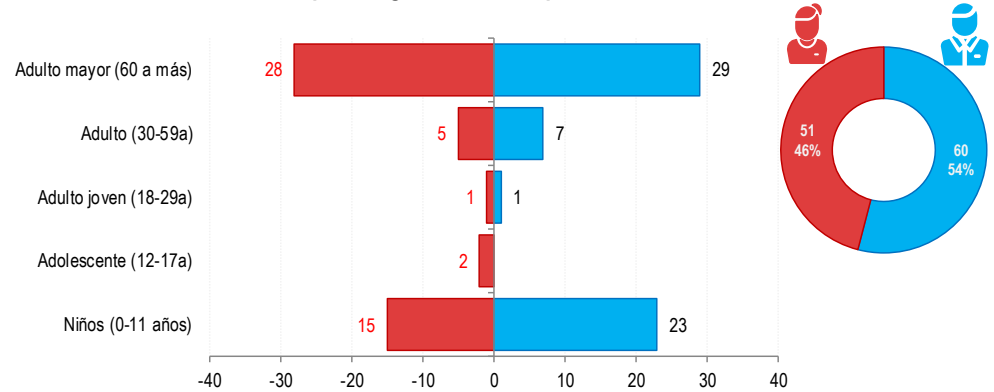
**Incremento de Neumonías por sectores del distrito de Huacho
atendidos en el Hospital Regional Huacho hasta la SE. N° 30 - 2023**

Tendencia de Neumonía
atendidos en el Hospital Regional Huacho, periodo 2023 hasta la SE. N° 30



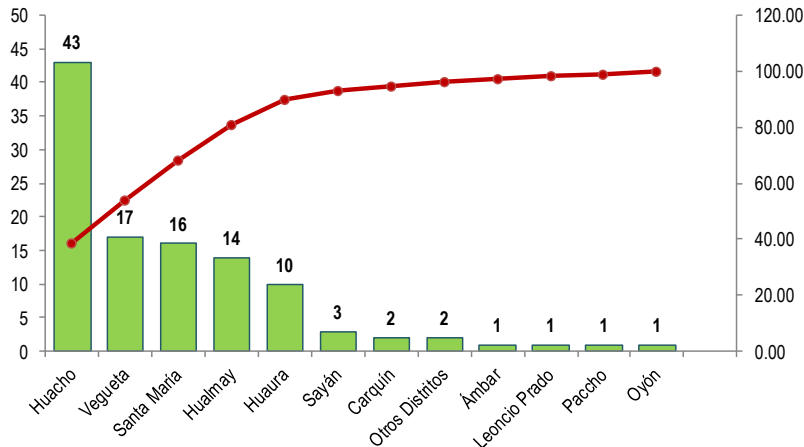
Fuente: Base de Datos Notiweb - Hospital Regional Huacho

Neumonía por grupo etéreo y sexo
atendidos en el Hospital Regional Huacho, periodo 2023 hasta la SE. N° 30



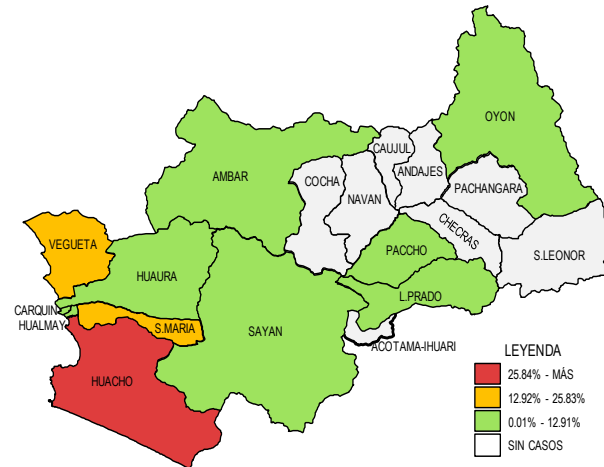
Fuente: Base de Datos Notiweb - Hospital Regional Huacho

Frecuencia acumulada de Neumonía por distritos
atendidos en el Hospital Regional Huacho, periodo 2023 hasta la SE. N° 30



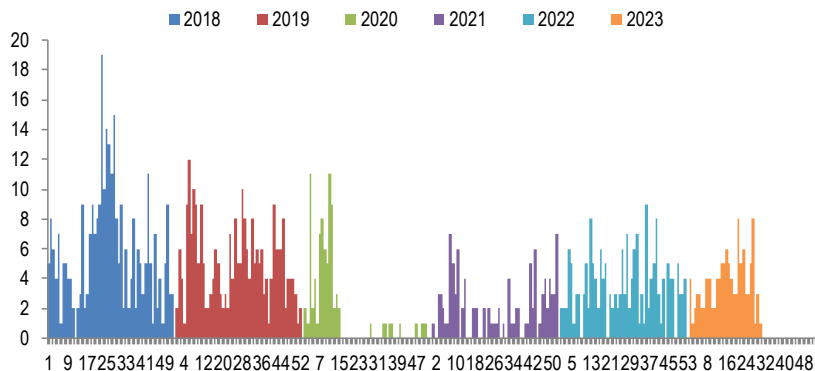
Fuente: Base de Datos Notiweb - Hospital Regional Huacho

Casos acumulados de Neumonía por distritos
atendidos en el Hospital Regional Huacho, periodo 2023 hasta la SE. N° 30



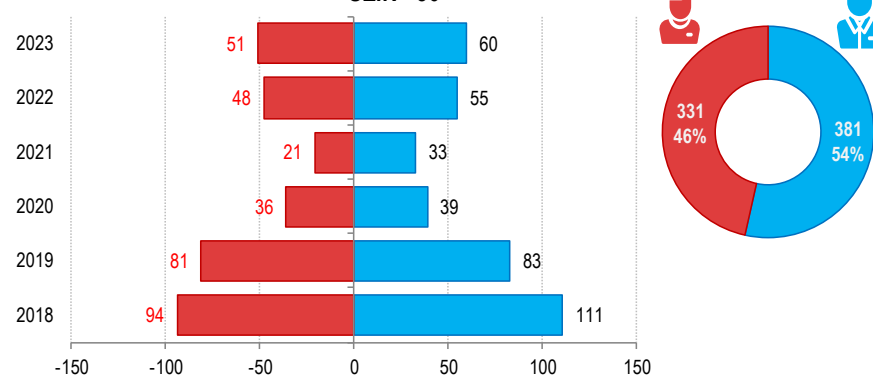
Fuente: Base de Datos Notiweb - Hospital Regional Huacho

Casos de Neumonía
atendidos en el Hospital Regional Huacho, periodo 2018* - 2023* hasta la SE.N° 30



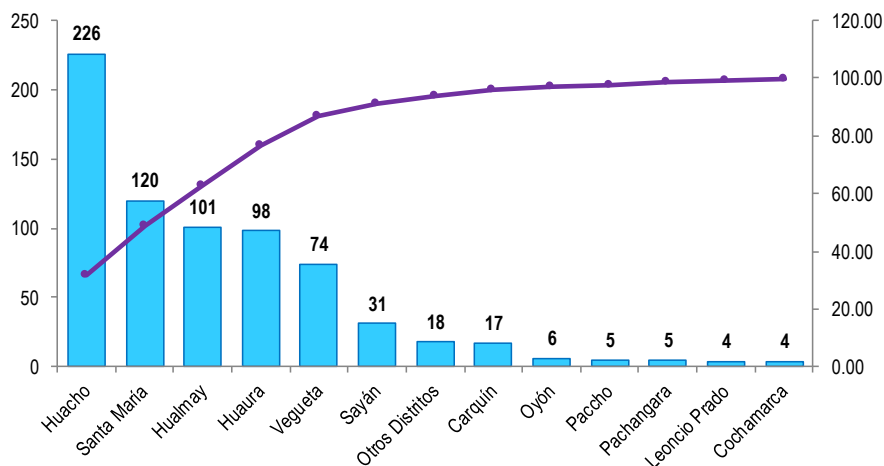
Fuente: Base de Datos Notiweb - Hospital Regional Huacho

Neumonía por grupo etéreo y sexo
atendidos en el Hospital Regional Huacho, periodo 2018* - 2023* hasta la SE.N° 30



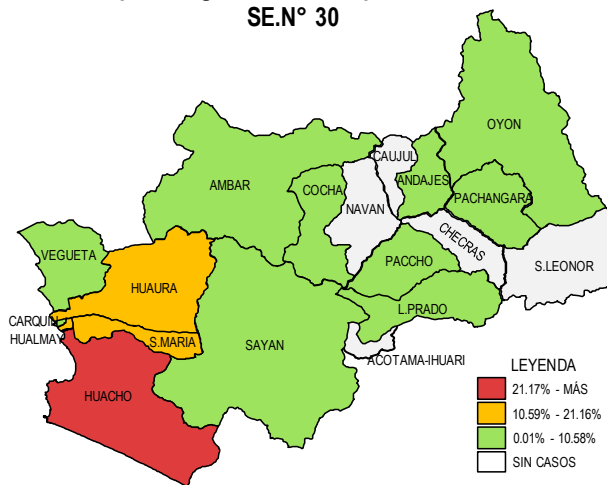
Fuente: Base de Datos Notiweb - Hospital Regional Huacho

Frecuencia acumulada de Neumonía por distritos
atendidos en el Hospital Regional Huacho, periodo 2018* - 2023* hasta la SE.N° 30



Fuente: Base de Datos Notiweb - Hospital Regional Huacho

Casos acumulados de Neumonía por distritos
atendidos en el Hospital Regional Huacho, periodo 2018* - 2023* hasta la SE.N° 30



Fuente: Base de Datos Notiweb - Hospital Regional Huacho



TENDENCIA Y TASAS DE VARIACIÓN E INCIDENCIA DE NEUMONÍA POR DISTRITOS ATENDIDOS EN EL HOSPITAL REGIONAL HUACHO DEL 2018 – 2023 HASTA LA SE. N° 30



Provincia / Distritos	Casos atendidos en el HRH* a la semana epidemiológica N° 30							Tasa de Variación	Proporción
	2018*	2019*	2020*	2021*	2022*	Promedio 2018 - 2022	2023*		
Hospital Regional Huacho	204	160	72	50	99	117	109	-6.8	-
Prov.Huaura	198	155	70	49	98	114	108	-5.3	99.1
Huacho	65	52	19	17	30	37	43	16.2	39.4
Ámbar	0	1	0	0	0	0	1	100.0	0.9
Carquin	5	6	2	0	2	3	2	-33.3	1.8
Checras	0	0	0	0	0	0	0	0.0	0.0
Hualmay	34	23	11	7	12	17	14	-17.6	12.8
Huaura	32	22	13	6	15	18	10	-44.4	9.2
L.Prado	1	2	0	0	0	1	1	0.0	0.9
Paccho	1	0	1	0	2	1	1	0.0	0.9
S.Leonor	0	0	0	0	0	0	0	0.0	0.0
S.Maria	35	22	14	12	21	21	16	-23.8	14.7
Sayán	8	9	2	5	4	6	3	-50.0	2.8
Vegueta	17	18	8	2	12	11	17	54.5	15.6
Prov. Oyón	6	5	2	1	1	3	1	-66.7	0.92
Oyón	3	0	1	1	0	1	1	0.0	0.92
Andajes	0	1	0	0	0	0	0	0.0	0.00
Caujul	0	0	0	0	0	0	0	0.0	0.00
Cochamarca	2	1	1	0	0	1	0	-100.0	0.00
Navan	0	0	0	0	0	0	0	0.0	0.00
Pachangara	1	3	0	0	1	1	0	-100.0	0.00
Ihuari-Acotama	0	0	0	0	0	0	0	0.0	0.00
Otros Distritos	1	4	3	4	4	3	2	-33.3	-

Fuente: Base de Datos Notiweb - Hospital Regional Huacho

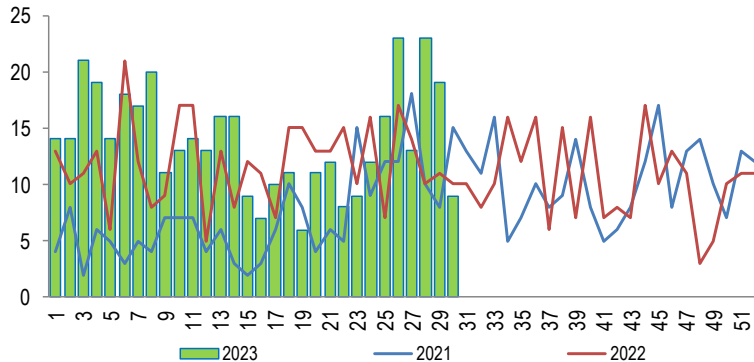
* acumulado hasta la SE. 30

HRH*: Hospital Regional Huacho

INTOXICACIÓN ALIMENTARIA

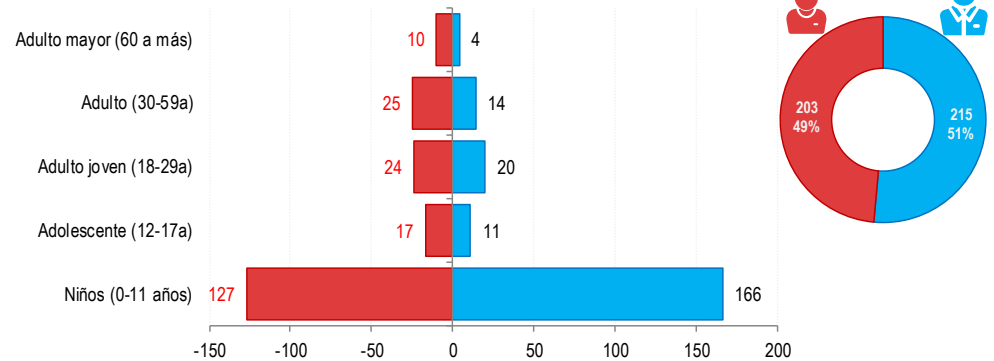
ATENDIDOS EN EL HOSPITAL REGIONAL HUACHO 2023 HASTA LA SE. N° 30

Tendencia de Intoxicación Alimentaria
atendidos en el Hospital Regional Huacho, periodo 2023 hasta la SE. N° 30



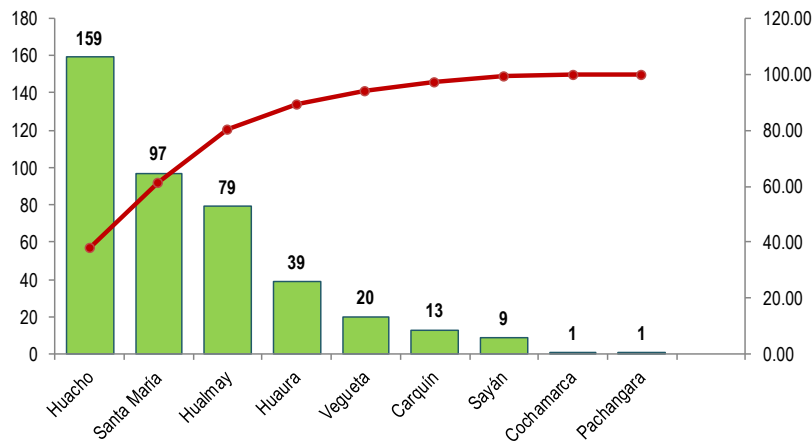
Fuente: Base de Datos Notiweb - Hospital Regional Huacho

Intoxicación Alimentaria por grupo etáreo y sexo
atendidos en el Hospital Regional Huacho, periodo 2023 hasta la SE. N° 30



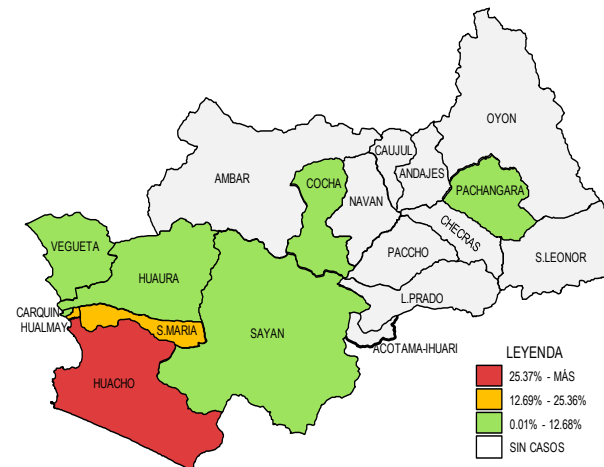
Fuente: Base de Datos Notiweb - Hospital Regional Huacho

Frecuencia acumulada de Intoxicación Alimentaria por distritos
atendidos en el Hospital Regional Huacho, periodo 2023 hasta la SE. N° 30



Fuente: Base de Datos Notiweb - Hospital Regional Huacho

Casos acumulados de Intoxicación Alimentaria por distritos
atendidos en el Hospital Regional Huacho, periodo 2023 hasta la SE. N° 30

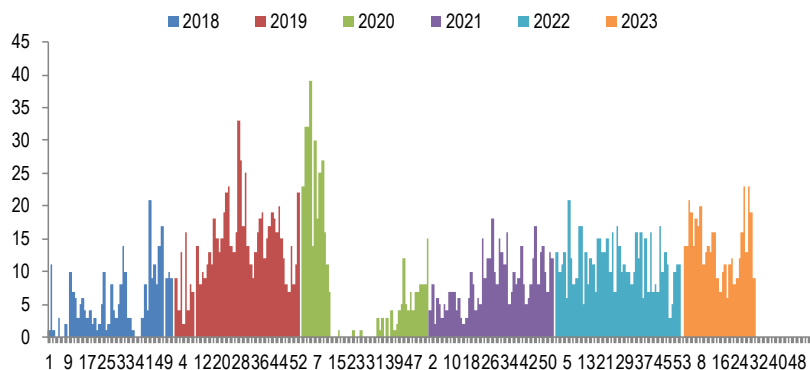


Fuente: Base de Datos Notiweb - Hospital Regional Huacho

INTOXICACIÓN ALIMENTARIA

ATENDIDOS EN EL HOSPITAL REGIONAL HUACHO 2018 – 2023 HASTA LA SE. N° 30

Casos de Intoxicación Alimentaria
atendidos en el Hospital Regional Huacho, periodo 2018* - 2023* hasta la SE.N° 30





TENDENCIA Y TASAS DE VARIACIÓN E INCIDENCIA DE INTOXICACIÓN ALIMENTARIA POR DISTRITOS ATENDIDOS EN EL HOSPITAL REGIONAL HUACHO DEL 2018 – 2023 HASTA LA SE. N° 30



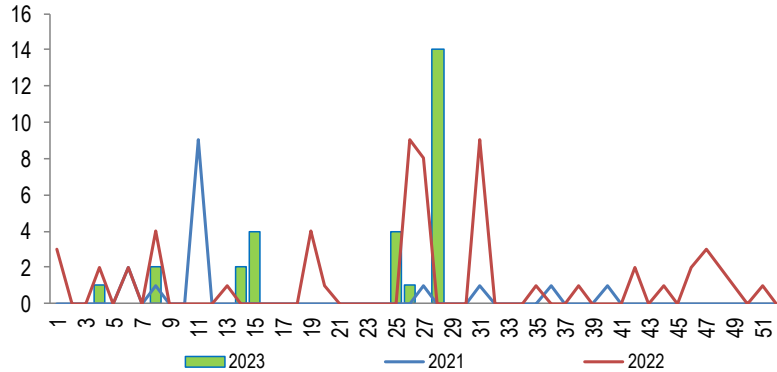
Provincia / Distritos	Casos atendidos en el HRH* a la semana epidemiológica N° 30							Tasa de Variación	Proporción
	2018*	2019*	2020*	2021*	2022*	Promedio 2018 - 2022	2023*		
Hospital Regional Huacho	112	405	269	207	352	269	418	55.4	-
Prov.Huaura	111	404	269	207	352	269	416	54.6	99.5
Huacho	47	158	71	90	155	104	159	52.9	38.0
Ámbar	0	0	3	0	0	1	0	-100.0	0.0
Carquin	2	13	10	3	15	9	13	44.4	3.1
Checras	0	0	0	0	0	0	0	0.0	0.0
Hualmay	16	67	57	36	66	48	79	64.6	18.9
Huaura	9	56	47	28	35	35	39	11.4	9.3
L.Prado	0	1	0	0	0	0	0	0.0	0.0
Paccho	0	0	0	0	0	0	0	0.0	0.0
S.Leonor	0	0	0	1	0	0	0	0.0	0.0
S.Maria	18	81	58	39	56	50	97	94.0	23.2
Sayán	13	15	5	1	7	8	9	12.5	2.2
Vegueta	6	13	18	9	18	13	20	53.8	4.8
Prov. Oyón	1	1	0	0	0	0	2	100.0	0.48
Oyón	1	1	0	0	0	0	0	0.0	0.00
Andajes	0	0	0	0	0	0	0	0.0	0.00
Caujul	0	0	0	0	0	0	0	0.0	0.00
Cochamarca	0	0	0	0	0	0	1	100.0	0.24
Navan	0	0	0	0	0	0	0	0.0	0.00
Pachangara	0	0	0	0	0	0	1	100.0	0.24
Ihuari-Acotama	0	0	0	0	0	0	0	0.0	0.00
Otros Distritos	0	4	8	7	7	5	0	-100.0	-

Fuente: Base de Datos Notiweb - Hospital Regional Huacho

* acumulado hasta la SE. 30

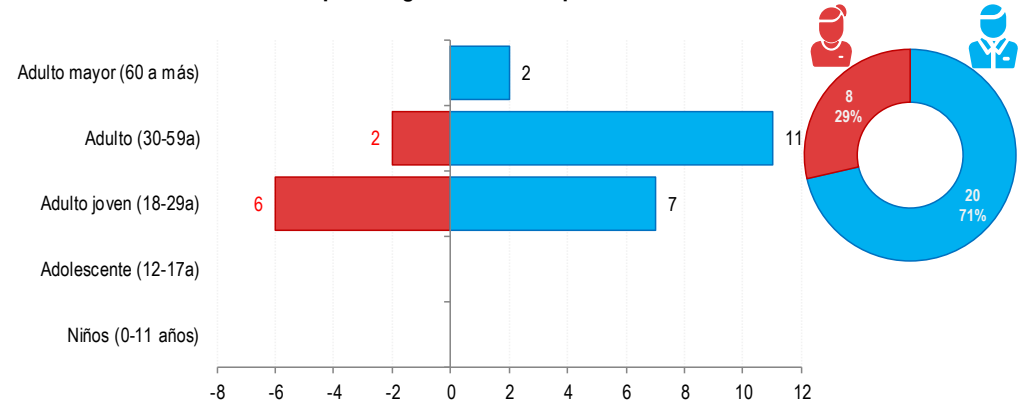
HRH**: Hospital Regional Huacho

Tendencia de Sífilis
atendidos en el Hospital Regional Huacho, periodo 2023 hasta la SE. N° 30



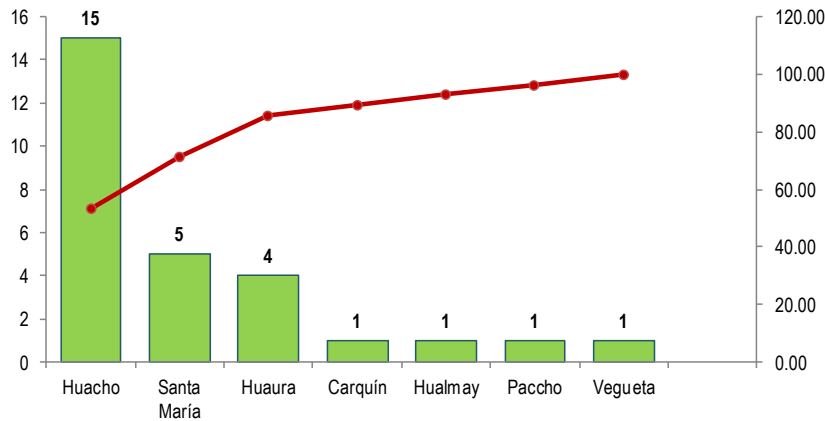
Fuente: Base de Datos Notiweb - Hospital Regional Huacho

Sífilis por grupo etáreo y sexo
atendidos en el Hospital Regional Huacho, periodo 2023 hasta la SE. N° 30



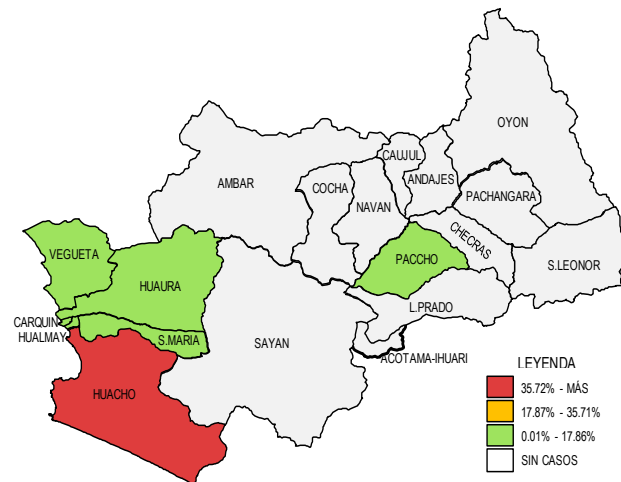
Fuente: Base de Datos Notiweb - Hospital Regional Huacho

Frecuencia acumulada de Sífilis por distritos
atendidos en el Hospital Regional Huacho, periodo 2023 hasta la SE. N° 30



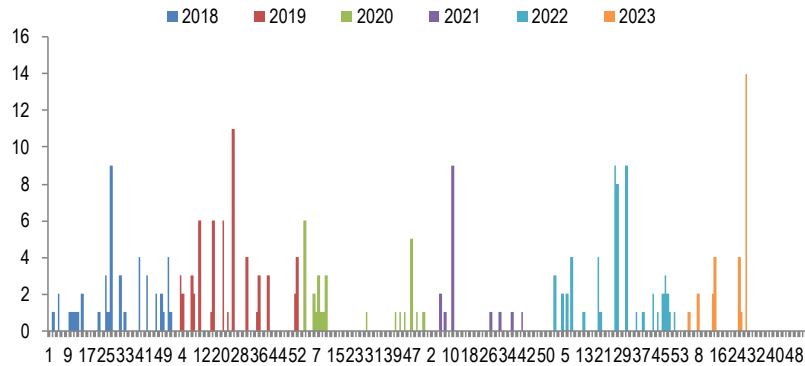
Fuente: Base de Datos Notiweb - Hospital Regional Huacho

Casos acumulados de Sífilis por distritos
atendidos en el Hospital Regional Huacho, periodo 2023 hasta la SE. N° 30



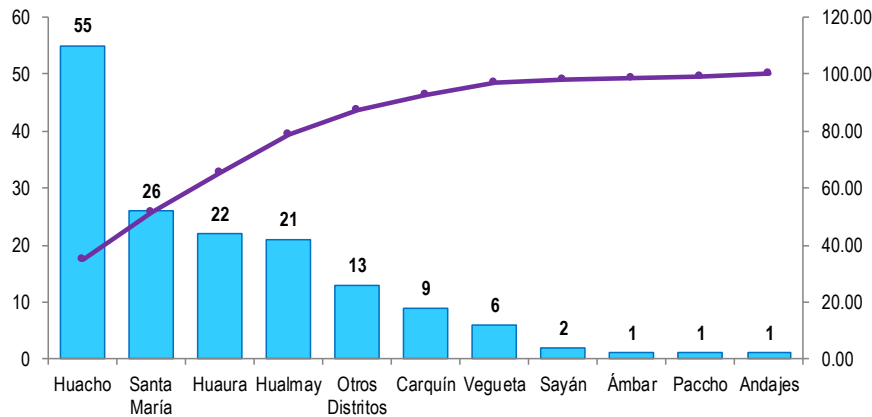
Fuente: Base de Datos Notiweb - Hospital Regional Huacho

Casos de Sífilis
atendidos en el Hospital Regional Huacho, periodo 2018* - 2023* hasta la SE.N° 30



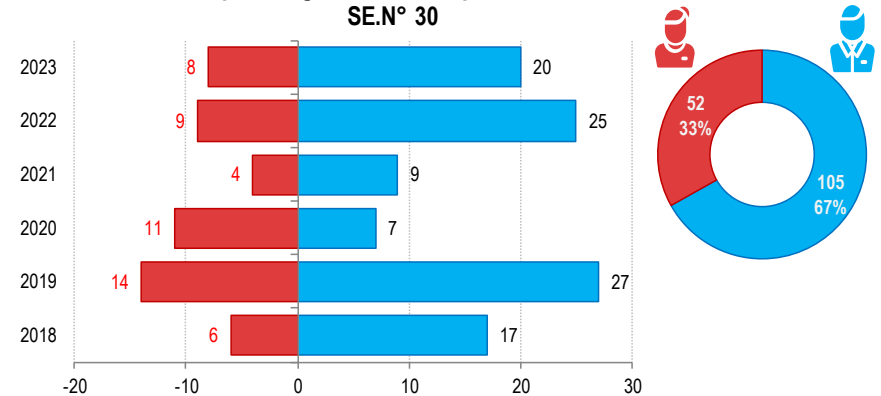
Fuente: Base de Datos Notiweb - Hospital Regional Huacho

Frecuencia acumulada de Sífilis por distritos
atendidos en el Hospital Regional Huacho, periodo 2018* - 2023* hasta la SE.N° 30



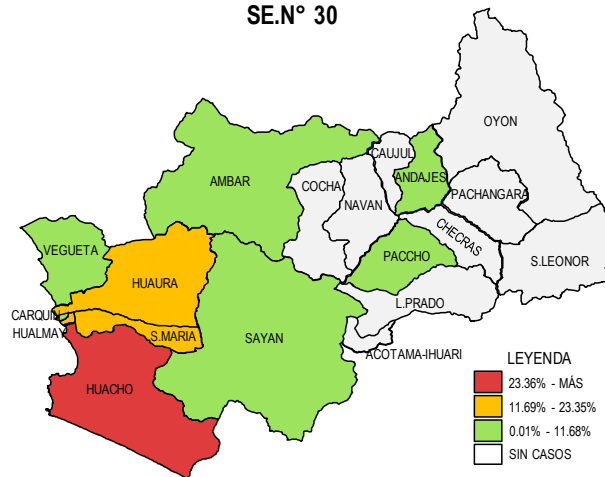
Fuente: Base de Datos Notiweb - Hospital Regional Huacho

Sífilis por grupo etáreo y sexo
atendidos en el Hospital Regional Huacho, periodo 2018* - 2023* hasta la SE.N° 30



Fuente: Base de Datos Notiweb - Hospital Regional Huacho

Casos acumulados de Sífilis por distritos
atendidos en el Hospital Regional Huacho, periodo 2018* - 2023* hasta la SE.N° 30



Fuente: Base de Datos Notiweb - Hospital Regional Huacho



TENDENCIA Y TASAS DE VARIACIÓN E INCIDENCIA DE SÍFILIS POR DISTRITOS ATENDIDOS EN EL HOSPITAL REGIONAL HUACHO DEL 2018 – 2023 HASTA LA SE. N° 30



Provincia / Distritos	Casos atendidos en el HRH* a la semana epidemiológica N° 30							Tasa de Variación	Proporción
	2018*	2019*	2020*	2021*	2022*	Promedio 2018 - 2022	2023*		
Hospital Regional Huacho	19	35	17	13	32	23	28	20.7	-
Prov.Huaura	19	35	16	13	32	23	28	21.7	100.0
Huacho	5	15	6	5	9	8	15	87.5	53.6
Ámbar	1	0	0	0	0	0	0	0.0	0.0
Carquin	0	1	3	1	3	2	1	-50.0	3.6
Checras	0	0	0	0	0	0	0	0.0	0.0
Hualmay	5	4	2	2	7	4	1	-75.0	3.6
Huaura	6	4	2	1	5	4	4	0.0	14.3
L.Prado	0	0	0	0	0	0	0	0.0	0.0
Paccho	0	0	0	0	0	0	1	100.0	3.6
S.Leonor	0	0	0	0	0	0	0	0.0	0.0
S.María	2	7	3	4	5	4	5	25.0	17.9
Sayán	0	1	0	0	1	0	0	0.0	0.0
Vegueta	0	3	0	0	2	1	1	0.0	3.6
Prov. Oyón	0	0	1	0	0	0	0	0.0	0.00
Oyón	0	0	0	0	0	0	0	0.0	0.00
Andajes	0	0	1	0	0	0	0	0.0	0.00
Caujul	0	0	0	0	0	0	0	0.0	0.00
Cochamarca	0	0	0	0	0	0	0	0.0	0.00
Navan	0	0	0	0	0	0	0	0.0	0.00
Pachangara	0	0	0	0	0	0	0	0.0	0.00
Ihuari-Acotama	0	0	0	0	0	0	0	0.0	0.00
Otros Distritos	4	6	1	0	2	3	0	-100.0	-

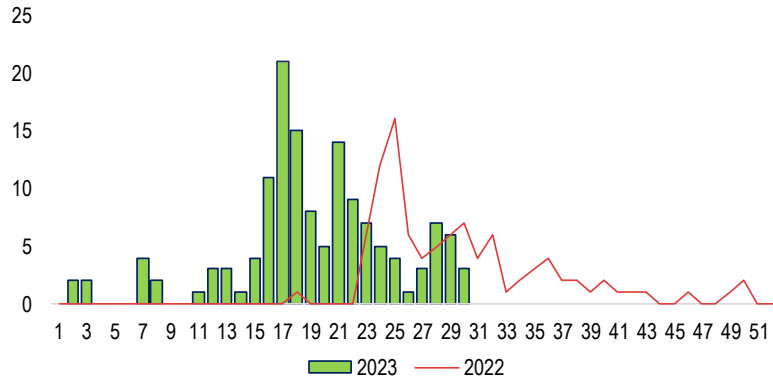
Fuente: Base de Datos Notiweb - Hospital Regional Huacho

* acumulado hasta la SE. 30

HRH*: Hospital Regional Huacho

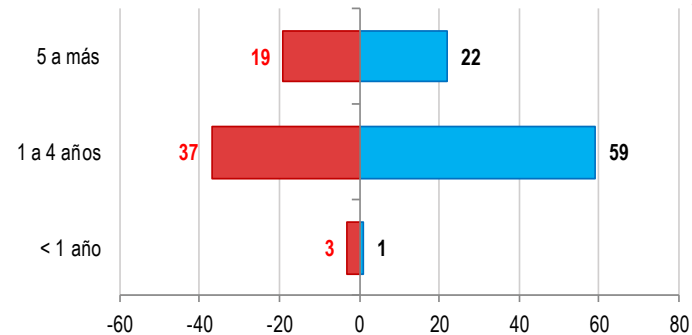
CASOS DE MANO PIE BOCA ATENDIDOS EN EL HOSPITAL REGIONAL HUACHO 2023 HASTA LA SE. N° 30

**Casos de Mano, Pie Boca por semanas epidemiológicas
atendidos en el Hospital Regional Huacho hasta la SE. N° 30 - 2023**

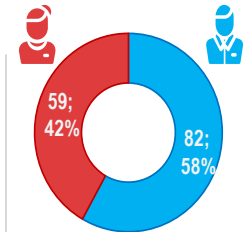


Fuente: Base de Datos MPB* del Hospital Regional Huacho
MBP*= Mano Pie Boca

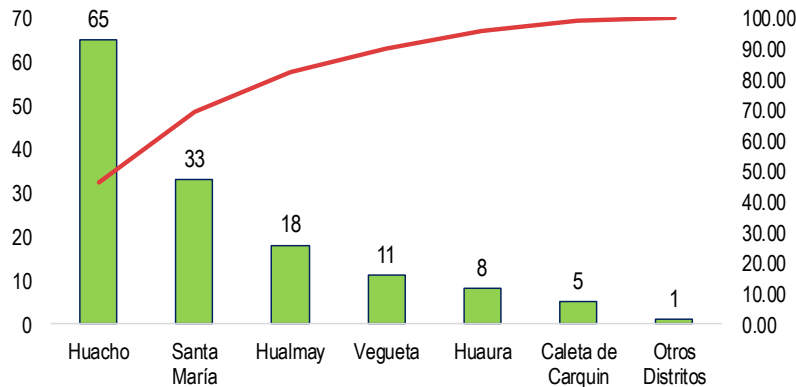
**Casos de Mano Pie Boca por grupo etáreo y sexo
atendidos en el Hospital Regional Huacho hasta la SE. N° 30 - 2023**



Fuente: Base de Datos MPB* del Hospital Regional Huacho
MBP*= Mano Pie Boca

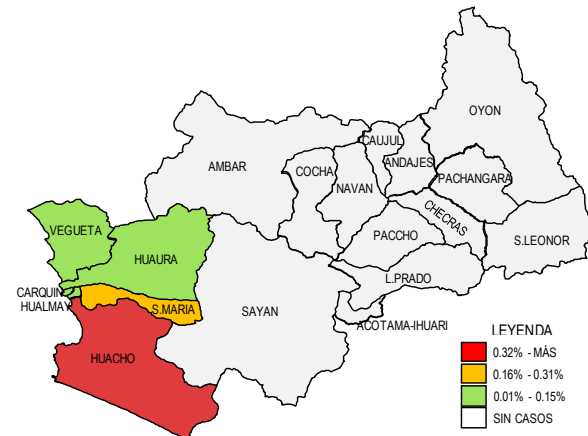


**Frecuencia acumulada de Mano, Pie Boca por distritos
atendidos en el Hospital Regional Huacho hasta la SE. N° 30 - 2023**



Fuente: Base de Datos MPB* del Hospital Regional Huacho
MBP*= Mano Pie Boca

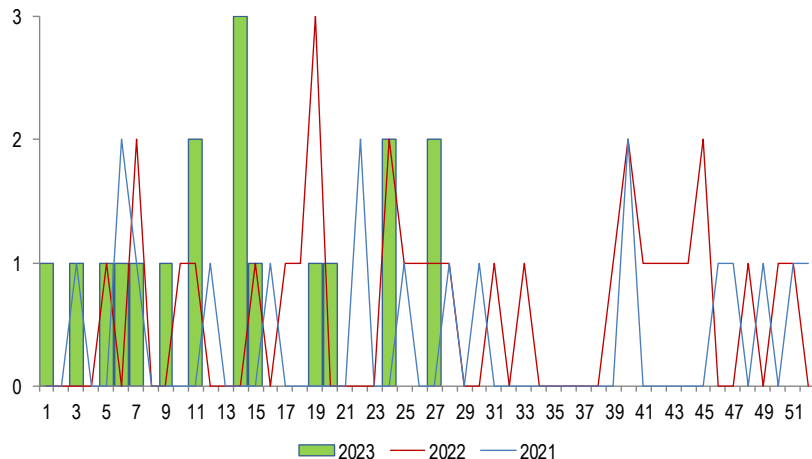
**Porcentaje de casos de Mano Pie Boca según distritos de procedencia
atendidos en el Hospital Regional Huacho hasta la SE. N° 30 - 2023**



Fuente: Base de Datos MPB* del Hospital Regional Huacho
MBP*= Mano Pie Boca

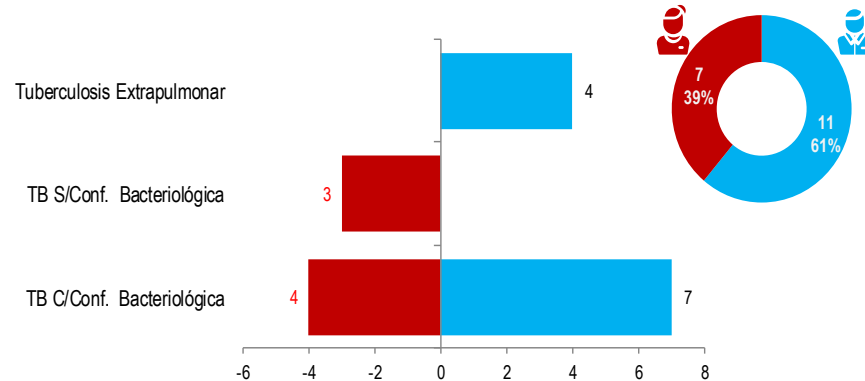
CASOS DE TUBERCULOSIS ATENDIDOS EN EL HOSPITAL REGIONAL HUACHO 2023 HASTA LA SE. N° 30

**Casos de Tuberculosis según Semanas Epidemiológicas
atendidos en el Hospital Regional Huacho, Periodo: 2021 - 2023* a la SE. 30**



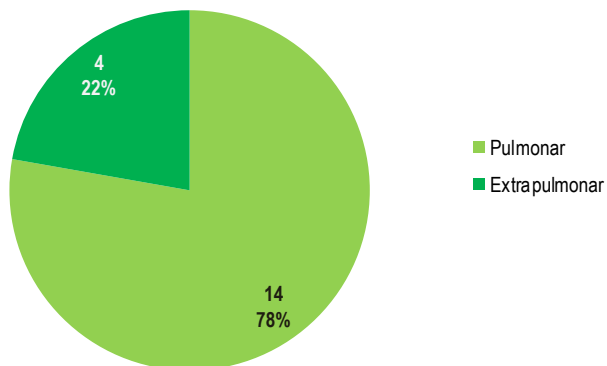
Fuente: Base de Datos del Aplicativo SiEpi-TB - Hospital Regional Huacho

**Pirámide de tuberculosis por diagnóstico y sexo
atendidos en el Hospital Regional Huacho, a la S.E. 30 - 2023**



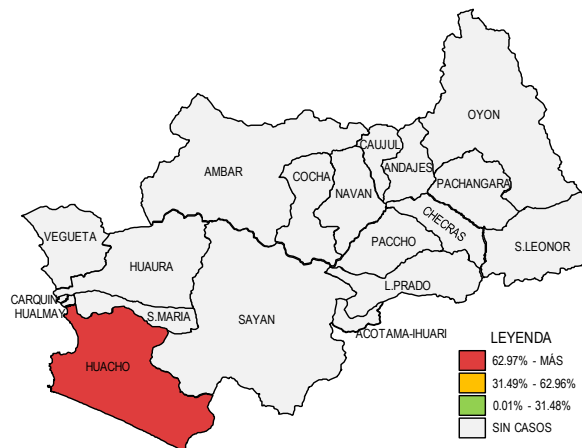
Fuente: Base de Datos del Aplicativo SiEpi-TB - Hospital Regional Huacho

**Frecuencia de casos de tuberculosis según localización
atendidos en el Hospital Regional Huacho, a la S.E. 30 - 2023**



Fuente: Base de Datos del Aplicativo SiEpi-TB - Hospital Regional Huacho

**Casos de tuberculosis según distrito procedencia
atendidos en el Hospital Regional Huacho, a la S.E. 30 - 2023**

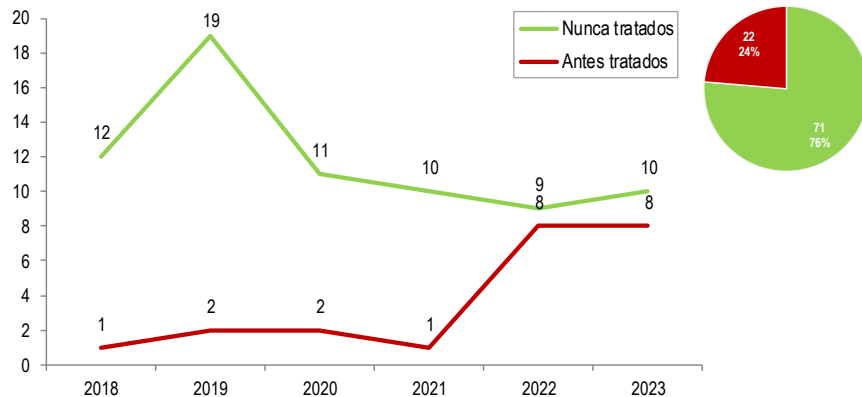


Fuente: Base de Datos del Aplicativo SiEpi-TB - Hospital Regional Huacho

CASOS DE TUBERCULOSIS

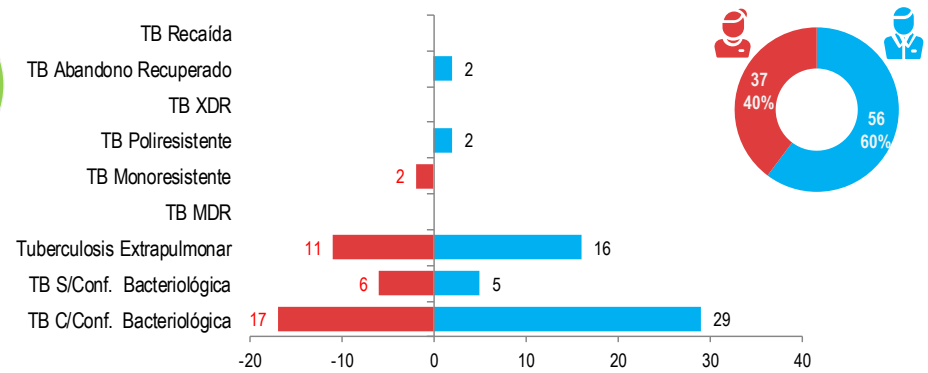
ATENDIDOS EN EL HOSPITAL REGIONAL HUACHO 2018 – 2023 HASTA LA SE. N° 30

Distribución de casos de tuberculosis por años según condición de ingreso atendidos en el Hospital Regional Huacho, Periodo: 2018 - 2023* a la SE. 30



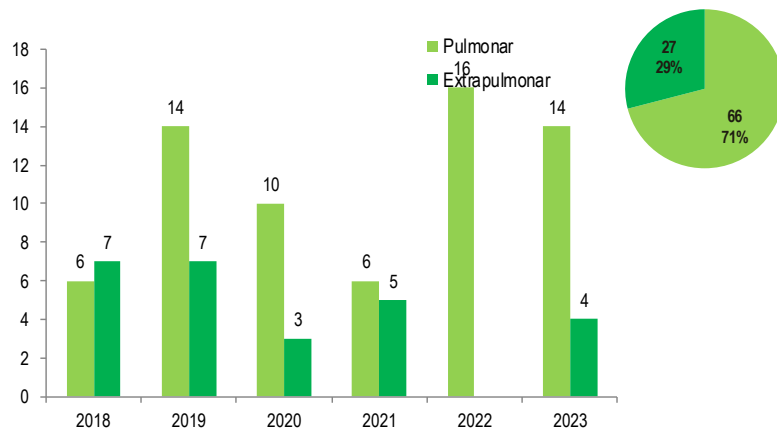
Fuente: Base de Datos del Aplicativo SiEpi-TB - Hospital Regional Huacho

Pirámide de tuberculosis por diagnóstico y sexo atendidos en el Hospital Regional Huacho, Periodo: 2018 - 2023* a la SE. 30



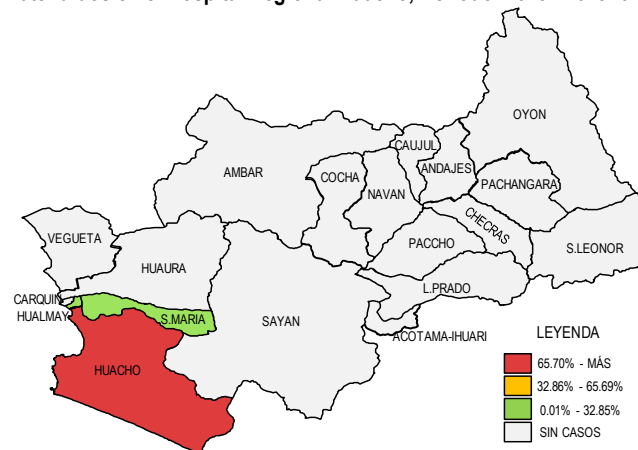
Fuente: Base de Datos del Aplicativo SiEpi-TB - Hospital Regional Huacho

Casos de tuberculosis, según localización atendidos en el Hospital Regional Huacho, Periodo: 2018 - 2023* a la SE. 30



Fuente: Base de Datos del Aplicativo SiEpi-TB - Hospital Regional Huacho

Casos de tuberculosis según distrito procedencia atendidos en el Hospital Regional Huacho, Periodo: 2018 - 2023* a la SE. 30



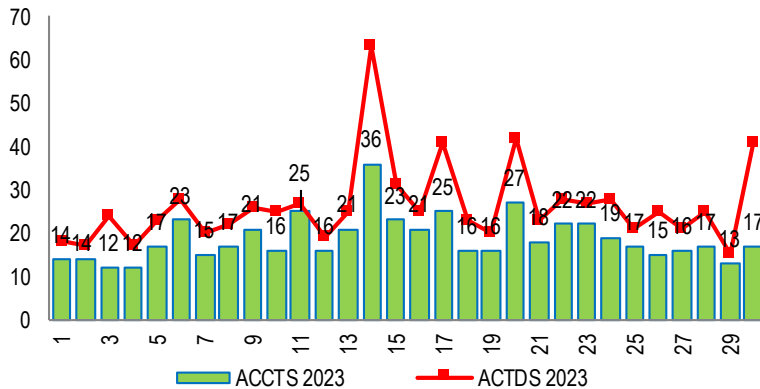
Fuente: Base de Datos del Aplicativo SiEpi-TB - Hospital Regional Huacho



LETALIDAD POR ACCIDENTES DE TRÁNSITO ATENDIDOS EN EL HOSPITAL REGIONAL HUACHO HASTA LA SE. N° 30



**Accidentes y accidentados por tránsito
atendidos en el Hospital Regional Huacho hasta la SE. N° 30 - 2023**



Fuente: Base de datos de Notiweb Hospital Regional Huacho

**Casos de víctimas por tránsito según grupo de edades
atendidos en el Hospital Regional Huacho hasta la SE. N° 30 - 2023**

Grupo de edad	Víctima	Proporción	Defunciones	Letalidad
(Men'ra)	2	3.17	0	0.00
(1-4a)	28	44.44	0	0.00
(5-11a)	33	52.38	0	0.00
Niño (0-11a)	63	8.41	0	0.00
Adolescente (12-17a)	43	5.74	0	0.00
Joven (18-29)a	260	34.71	5	1.92
Adulto (30-59a)	297	39.65	5	1.68
Adulto Mayor (60-más)	86	11.48	1	1.16
Total	749	100.00	11	1.47

Fuente: Base de datos de Notiweb Hospital Regional Huacho

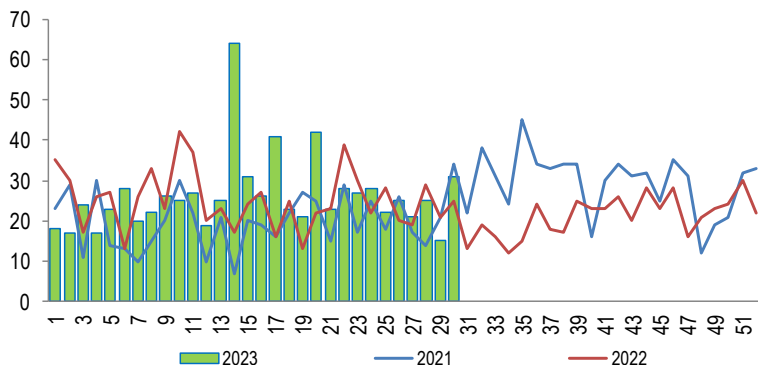
**Casos de víctimas por tránsito según grupo de edades
atendidos en el Hospital Regional Huacho hasta la SE. N° 30 - 2023**

Grupo de edad	Víctima	Proporción	Defunciones	Letalidad
(Men'ra)	2	3.17	0	0.00
(1-4a)	28	44.44	0	0.00
(5-11a)	33	52.38	0	0.00
Niño (0-11a)	63	8.41	0	0.00
Adolescente (12-17a)	43	5.74	0	0.00
Joven (18-29)a	260	34.71	5	1.92
Adulto (30-59a)	297	39.65	5	1.68
Adulto Mayor (60-más)	86	11.48	1	1.16
Total	749	100.00	11	1.47

Fuente: Base de datos de Notiweb Hospital Regional Huacho

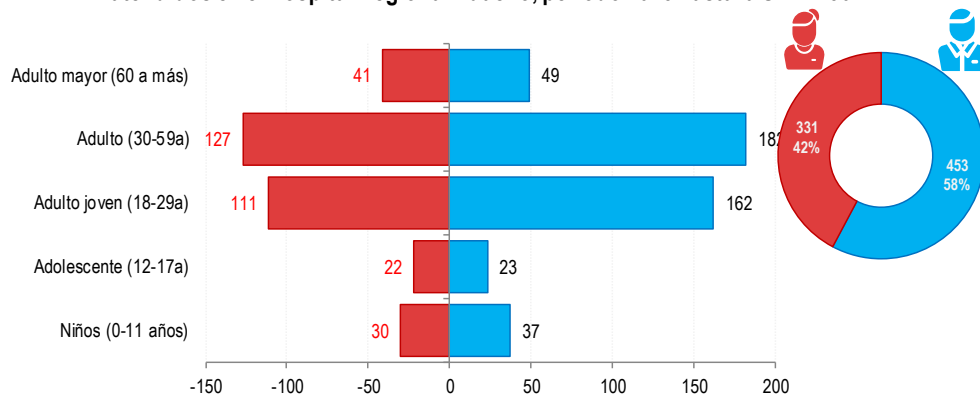
ACCIDENTADOS POR TRÁNSITO ATENDIDOS EN EL HOSPITAL REGIONAL HUACHO 2023 HASTA LA SE. N° 30

**Tendencia de Accidentados por tránsito
atendidos en el Hospital Regional Huacho, periodo 2023 hasta la SE. N° 30**



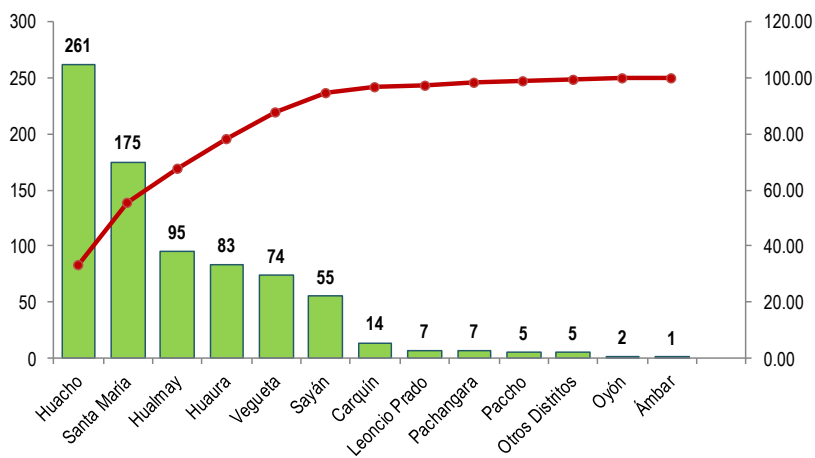
Fuente: Base de Datos Notiweb - Hospital Regional Huacho

**Accidentados por tránsito por grupo etáreo y sexo
atendidos en el Hospital Regional Huacho, periodo 2023 hasta la SE. N° 30**



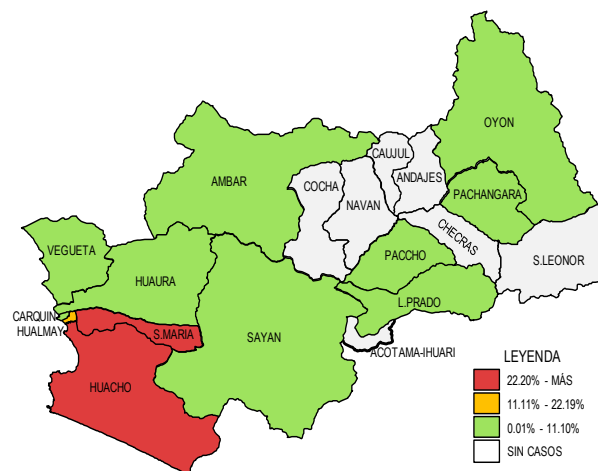
Fuente: Base de Datos Notiweb - Hospital Regional Huacho

**Frecuencia acumulada de Accidentados por tránsito por distritos
atendidos en el Hospital Regional Huacho, periodo 2023 hasta la SE. N° 30**



Fuente: Base de Datos Notiweb - Hospital Regional Huacho

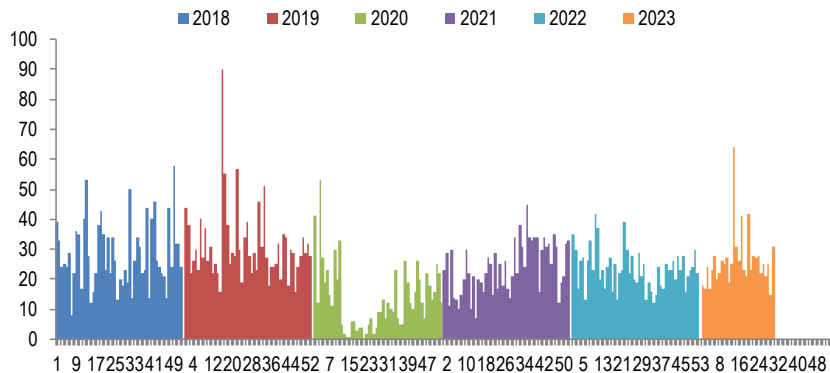
**Casos acumulados de Accidentados por tránsito por distritos
atendidos en el Hospital Regional Huacho, periodo 2023 hasta la SE. N° 30**



Fuente: Base de Datos Notiweb - Hospital Regional Huacho

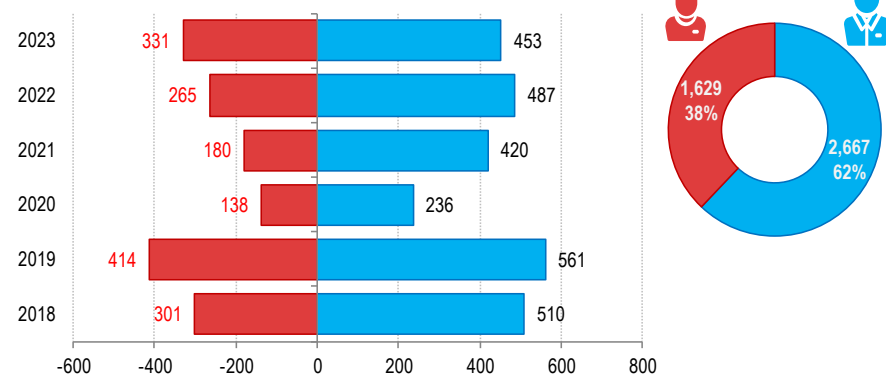
ACCIDENTADOS POR TRÁNSITO ATENDIDOS EN EL HOSPITAL REGIONAL HUACHO 2018 -2023 HASTA LA SE. N° 30

**Casos de Accidentados por tránsito
atendidos en el Hospital Regional Huacho, periodo 2018* - 2023* hasta la
SE.N° 30**



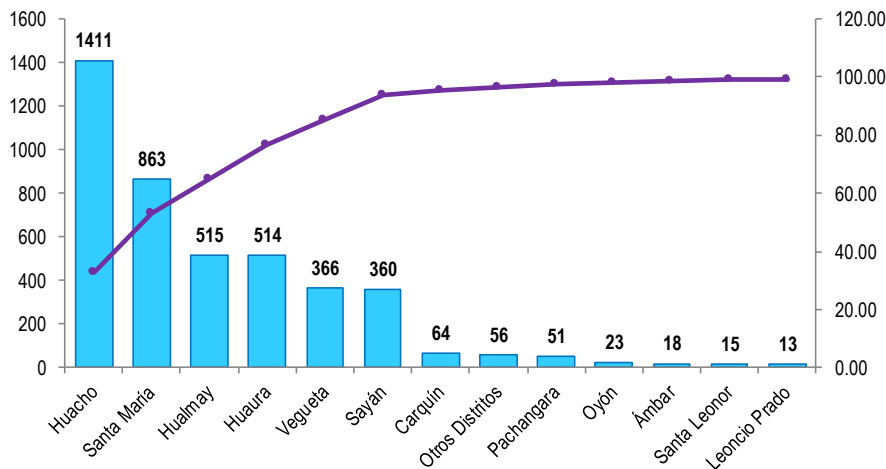
Fuente: Base de Datos Notiweb - Hospital Regional Huacho

**Accidentados por tránsito por grupo etéreo y sexo
atendidos en el Hospital Regional Huacho, periodo 2018* - 2023* hasta la
SE.N° 30**



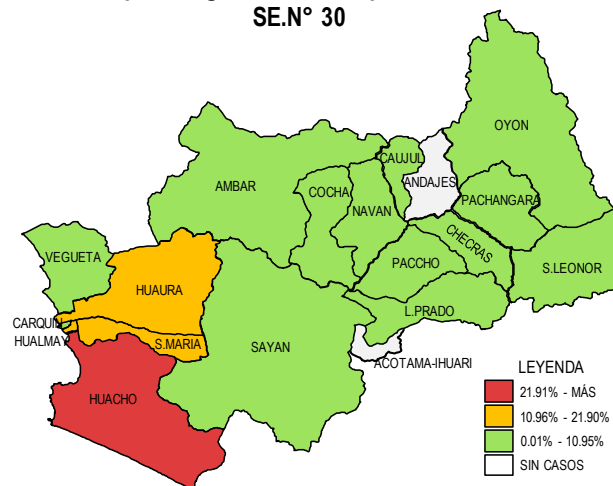
Fuente: Base de Datos Notiweb - Hospital Regional Huacho

**Frecuencia acumulada de Accidentados por tránsito por distritos
atendidos en el Hospital Regional Huacho, periodo 2018* - 2023* hasta la
SE.N° 30**



Fuente: Base de Datos Notiweb - Hospital Regional Huacho

**Casos acumulados de Accidentados por tránsito por distritos
atendidos en el Hospital Regional Huacho, periodo 2018* - 2023* hasta la
SE.N° 30**



Fuente: Base de Datos Notiweb - Hospital Regional Huacho



TENDENCIA Y TASAS DE VARIACIÓN E INCIDENCIA DE ACCIDENTADOS POR TRÁNSITO POR DISTRITOS ATENDIDOS EN EL HOSPITAL REGIONAL HUACHO DEL 2018 – 2023 HASTA LA SE. N° 30



Provincia / Distritos	Casos atendidos en el HRH* a la semana epidemiológica N° 30							Tasa de Variación	Proporción
	2018*	2019*	2020*	2021*	2022*	Promedio 2018 - 2022	2023*		
Hospital Regional Huacho	800	963	372	596	742	695	779	12.2	-
Prov. Huaura	781	931	369	583	714	676	770	13.9	98.8
Huacho	267	313	127	199	244	230	261	13.5	33.5
Ámbar	0	14	3	0	0	3	1	-66.7	0.1
Carquin	9	11	3	5	22	10	14	40.0	1.8
Checras	0	0	0	1	0	0	0	0.0	0.0
Hualmay	97	125	46	59	93	84	95	13.1	12.2
Huaura	109	131	43	63	85	86	83	-3.5	10.7
L.Prado	2	2	1	1	0	1	7	600.0	0.9
Paccho	0	3	0	0	0	1	5	400.0	0.6
S.Leonor	0	14	0	0	1	3	0	-100.0	0.0
S.Maria	181	161	67	117	162	138	175	26.8	22.5
Sayán	52	93	18	78	64	61	55	-9.8	7.1
Vegueta	64	64	61	60	43	58	74	27.6	9.5
Prov. Oyón	19	31	2	13	24	18	9	-50.0	1.16
Oyón	8	2	0	2	9	4	2	-50.0	0.26
Andajes	0	0	0	0	0	0	0	0.0	0.00
Caujul	0	4	0	2	0	1	0	-100.0	0.00
Cochamarca	0	2	0	0	4	1	0	-100.0	0.00
Navan	2	0	0	0	4	1	0	-100.0	0.00
Pachangara	9	22	1	9	3	9	7	-22.2	0.90
Ihuari-Acotama	0	1	1	0	4	1	0	-100.0	0.00
Otros Distritos	11	12	2	4	10	8	5	-37.5	-

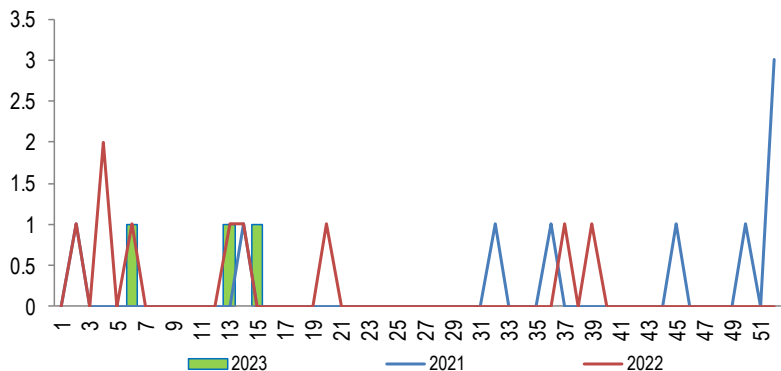
Fuente: Base de Datos Notiweb - Hospital Regional Huacho

* acumulado hasta la SE. 30

HRH**: Hospital Regional Huacho

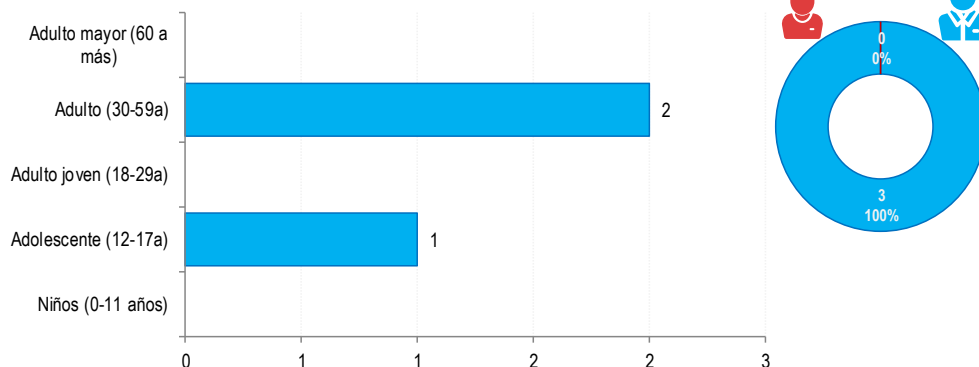
INTOXICACIÓN POR PLAGUICIDAS ATENDIDOS EN EL HOSPITAL REGIONAL HUACHO 2023 HASTA LA SE. N° 30

**Tendencia de Intoxicación por Plaguicidas
atendidos en el Hospital Regional Huacho, periodo 2023 hasta la SE. N° 30**



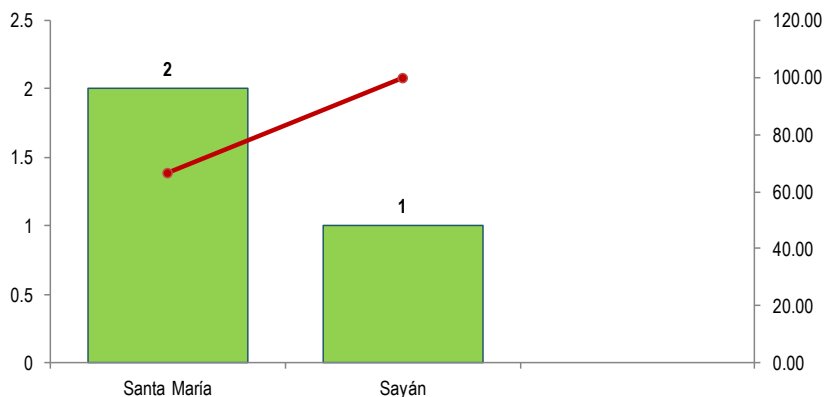
Fuente: Base de Datos Notweb - Hospital Regional Huacho

**Intoxicación por Plaguicidas por grupo etéreo y sexo
atendidos en el Hospital Regional Huacho, periodo 2023 hasta la SE. N° 30**



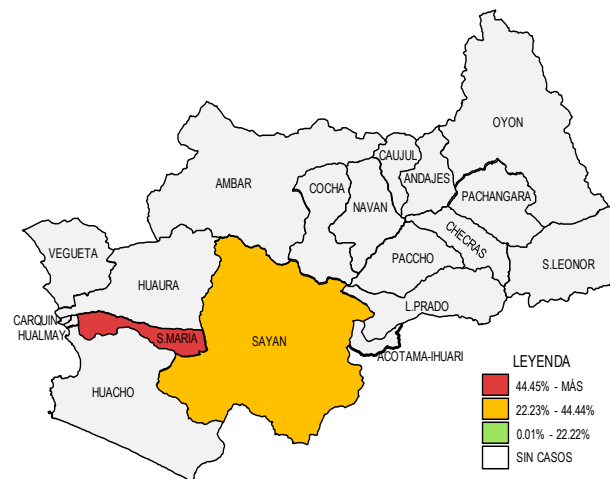
Fuente: Base de Datos Notweb - Hospital Regional Huacho

**Frecuencia acumulada de Intoxicación por Plaguicidas por distritos
atendidos en el Hospital Regional Huacho, periodo 2023 hasta la SE. N° 30**



Fuente: Base de Datos Notweb - Hospital Regional Huacho

**Casos acumulados de Intoxicación por Plaguicidas por distritos
atendidos en el Hospital Regional Huacho, periodo 2023 hasta la SE. N° 30**

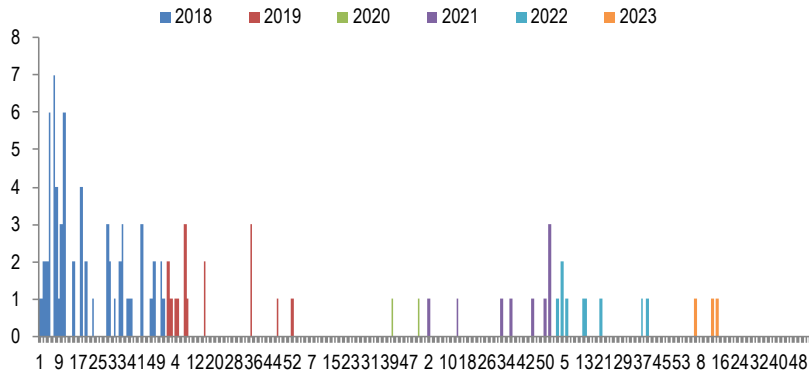


Fuente: Base de Datos Notweb - Hospital Regional Huacho

INTOXICACIÓN POR PLAGUICIDAS

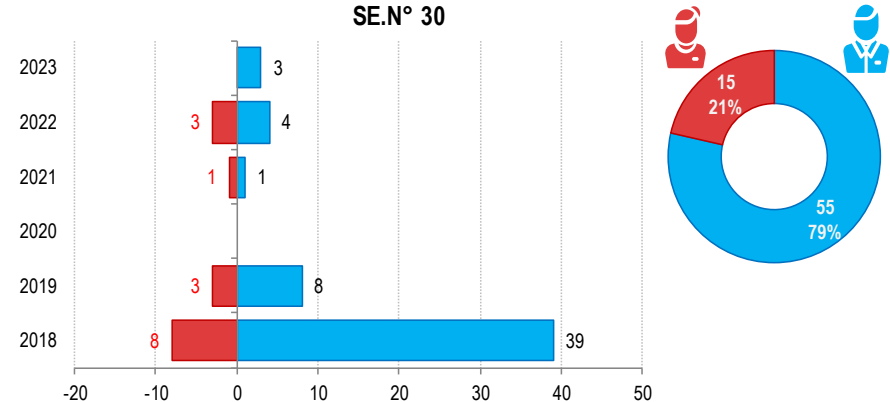
ATENDIDOS EN EL HOSPITAL REGIONAL HUACHO 2018 -2023 HASTA LA SE. N° 30

Casos de Intoxicación por Plaguicidas
atendidos en el Hospital Regional Huacho, periodo 2018* - 2023* hasta la SE.N° 30



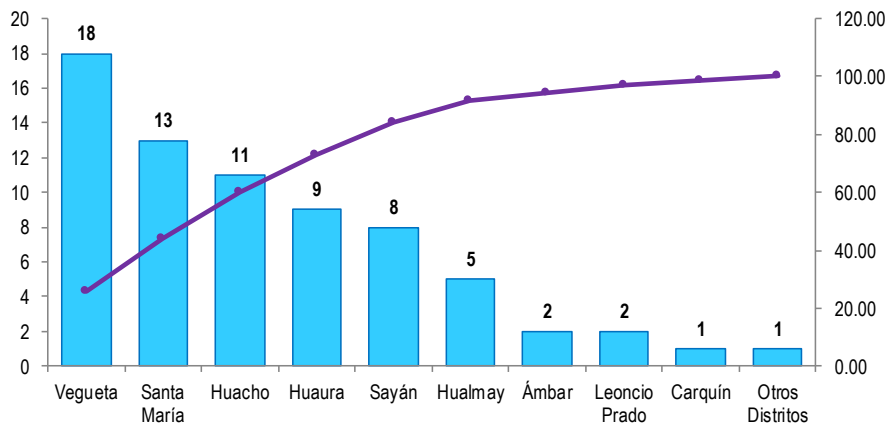
Fuente: Base de Datos Notiweb - Hospital Regional Huacho

Intoxicación por Plaguicidas por grupo etéreo y sexo
atendidos en el Hospital Regional Huacho, periodo 2018* - 2023* hasta la SE.N° 30



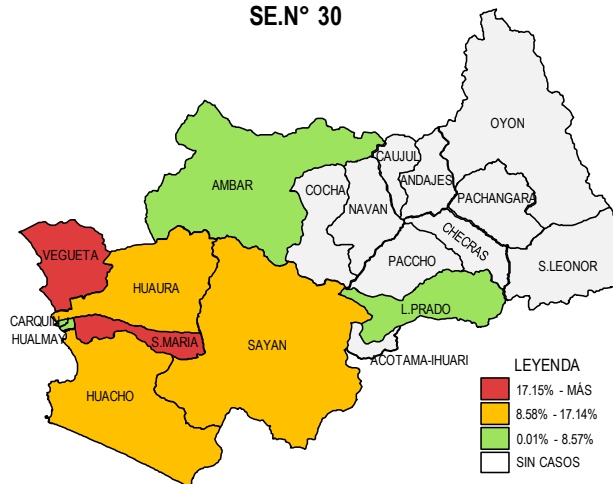
Fuente: Base de Datos Notiweb - Hospital Regional Huacho

Frecuencia acumulada de Intoxicación por Plaguicidas por distritos
atendidos en el Hospital Regional Huacho, periodo 2018* - 2023* hasta la SE.N° 30



Fuente: Base de Datos Notiweb - Hospital Regional Huacho

Casos acumulados de Intoxicación por Plaguicidas por distritos
atendidos en el Hospital Regional Huacho, periodo 2018* - 2023* hasta la SE.N° 30



Fuente: Base de Datos Notiweb - Hospital Regional Huacho



TENDENCIA Y TASAS DE VARIACIÓN E INCIDENCIA DE INTOXICACIÓN POR PLAGUICIDAS POR DISTRITOS ATENDIDOS EN EL HOSPITAL REGIONAL HUACHO DEL 2018 – 2023 HASTA LA SE. N° 30



Provincia / Distritos	Casos atendidos en el HRH* a la semana epidemiológica N° 30							Tasa de Variación	Proporción
	2018*	2019*	2020*	2021*	2022*	Promedio 2018 - 2022	2023*		
Hospital Regional Huacho	46	11	0	2	7	13	3	-77.3	-
Prov. Huaura	46	11	0	2	7	13	3	-76.9	100.0
Huacho	7	2	0	0	2	2	0	-100.0	0.0
Ámbar	2	0	0	0	0	0	0	0.0	0.0
Carquin	1	0	0	0	0	0	0	0.0	0.0
Checras	0	0	0	0	0	0	0	0.0	0.0
Hualmay	3	1	0	1	0	1	0	-100.0	0.0
Huaura	6	1	0	0	2	2	0	-100.0	0.0
L. Prado	0	0	0	0	2	0	0	0.0	0.0
Paccho	0	0	0	0	0	0	0	0.0	0.0
S. Leonor	0	0	0	0	0	0	0	0.0	0.0
S. Maria	8	2	0	1	0	2	2	0.0	66.7
Sayán	5	2	0	0	0	1	1	0.0	33.3
Vegüeta	14	3	0	0	1	4	0	-100.0	0.0
Prov. Oyón	0	0	0	0	0	0	0	0.0	0.00
Oyón	0	0	0	0	0	0	0	0.0	0.00
Andajes	0	0	0	0	0	0	0	0.0	0.00
Caujul	0	0	0	0	0	0	0	0.0	0.00
Cochamarca	0	0	0	0	0	0	0	0.0	0.00
Navan	0	0	0	0	0	0	0	0.0	0.00
Pachangara	0	0	0	0	0	0	0	0.0	0.00
Ihuari-Acotama	0	0	0	0	0	0	0	0.0	0.00
Otros Distritos	1	0	0	0	0	0	0	0.0	-

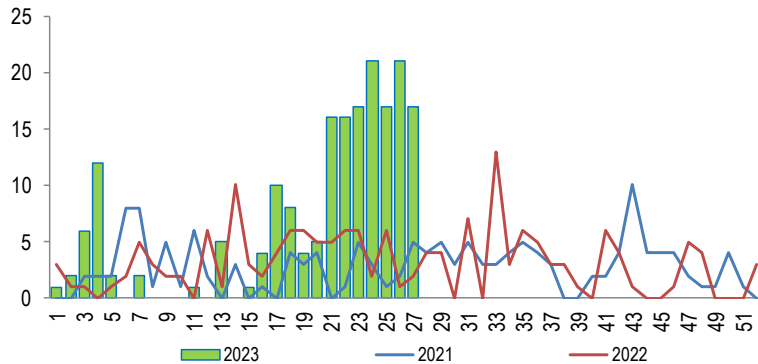
Fuente: Base de Datos Notiweb - Hospital Regional Huacho

* acumulado hasta la SE. 30

HRH**: Hospital Regional Huacho

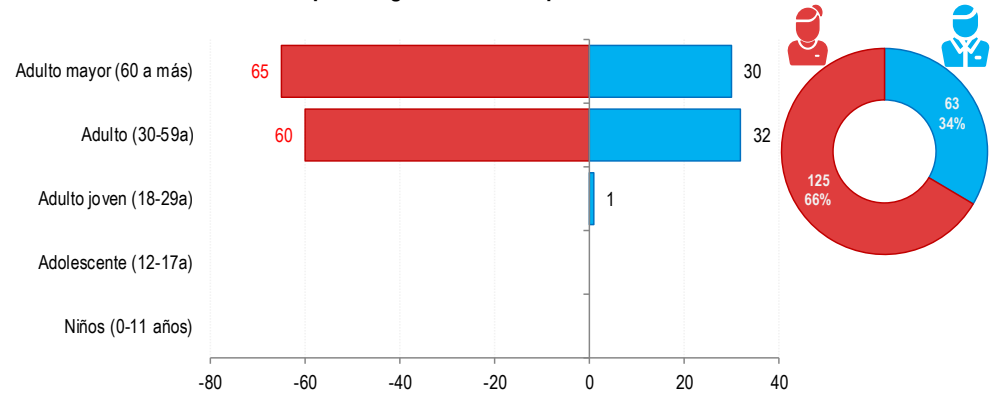
DIABETES MELLIT. NO INSULINODEPENDIENTE ATENDIDOS EN EL HOSPITAL REGIONAL HUACHO 2023 HASTA LA SE. N° 30

**Tendencia de Diabetes Mellit. No Insulinodep
atendidos en el Hospital Regional Huacho, periodo 2023 hasta la SE. N° 30**



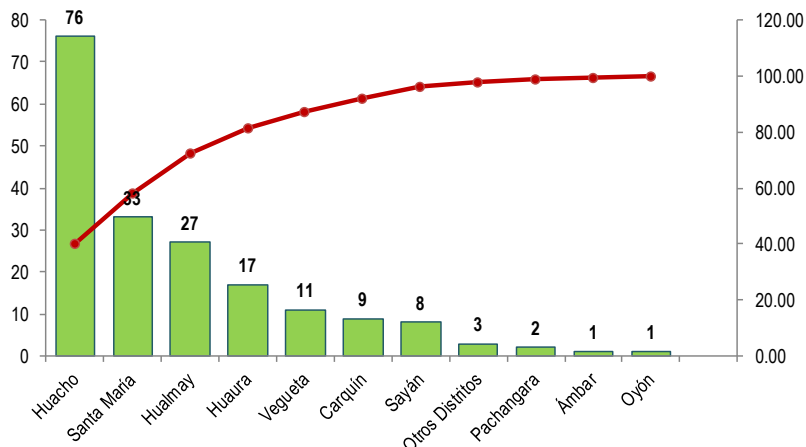
Fuente: Base de Datos Notiweb - Hospital Regional Huacho

**Diabetes Mellit. No Insulinodep por grupo etáreo y sexo
atendidos en el Hospital Regional Huacho, periodo 2023 hasta la SE. N° 30**



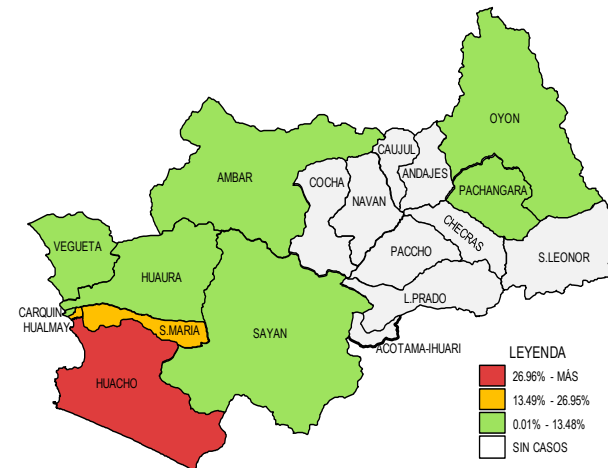
Fuente: Base de Datos Notiweb - Hospital Regional Huacho

**Frecuencia acumulada de Diabetes Mellit. No Insulinodep por distritos
atendidos en el Hospital Regional Huacho, periodo 2023 hasta la SE. N° 30**



Fuente: Base de Datos Notiweb - Hospital Regional Huacho

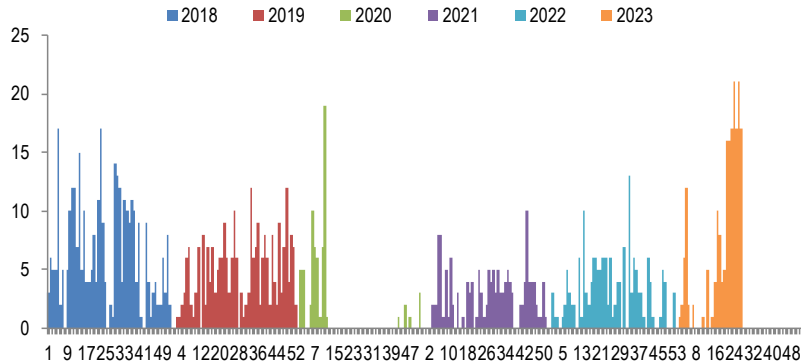
**Casos acumulados de Diabetes Mellit. No Insulinodep por distritos
atendidos en el Hospital Regional Huacho, periodo 2023 hasta la SE. N° 30**



Fuente: Base de Datos Notiweb - Hospital Regional Huacho

DIABETES MELLIT. NO INSULINODEPENDIENTE ATENDIDOS EN EL HOSPITAL REGIONAL HUACHO 2018-2023 HASTA LA SE. N° 30

**Casos de Diabetes Mellit. No Insulinodep
atendidos en el Hospital Regional Huacho, periodo 2018* - 2023* hasta la
SE.N° 30**





TENDENCIA Y TASAS DE VARIACIÓN E INCIDENCIA DE DIABETES MELLIT. NO INSULINODEPENDIENTE POR DISTRITOS ATENDIDOS EN EL HOSPITAL REGIONAL HUACHO DEL 2018 – 2023 HASTA LA SE. N° 30



Provincia / Distritos	Casos atendidos en el HRH* a la semana epidemiológica N° 30							Tasa de Variación	Proporción
	2018*	2019*	2020*	2021*	2022*	Promedio 2018 - 2022	2023*		
Hospital Regional Huacho	195	122	61	79	99	111	185	66.4	-
Prov. Huaura	194	122	60	79	98	111	182	64.0	98.4
Huacho	68	48	29	34	54	47	76	61.7	41.1
Ámbar	0	0	0	0	0	0	1	100.0	0.5
Carquin	5	3	3	5	6	4	9	125.0	4.9
Checras	0	1	0	0	0	0	0	0.0	0.0
Hualmay	35	16	7	7	9	15	27	80.0	14.6
Huaura	31	17	10	8	8	15	17	13.3	9.2
L.Prado	0	0	0	0	0	0	0	0.0	0.0
Paccho	0	1	0	0	0	0	0	0.0	0.0
S.Leonor	0	0	0	0	0	0	0	0.0	0.0
S.Maria	31	25	5	15	10	17	33	94.1	17.8
Sayán	7	6	1	3	7	5	8	60.0	4.3
Vegüeta	17	5	5	7	4	8	11	37.5	5.9
Prov. Oyón	1	0	1	0	1	1	3	200.0	1.62
Oyón	1	0	1	0	0	0	1	100.0	0.54
Andajes	0	0	0	0	0	0	0	0.0	0.00
Caujul	0	0	0	0	0	0	0	0.0	0.00
Cochamarca	0	0	0	0	0	0	0	0.0	0.00
Navan	0	0	0	0	0	0	0	0.0	0.00
Pachangara	0	0	0	0	1	0	2	100.0	1.08
Ihuari-Acotama	0	0	0	0	0	0	0	0.0	0.00
Otros Distritos	20	3	2	2	0	5	3	-40.0	-

Fuente: Base de Datos Notiweb - Hospital Regional Huacho

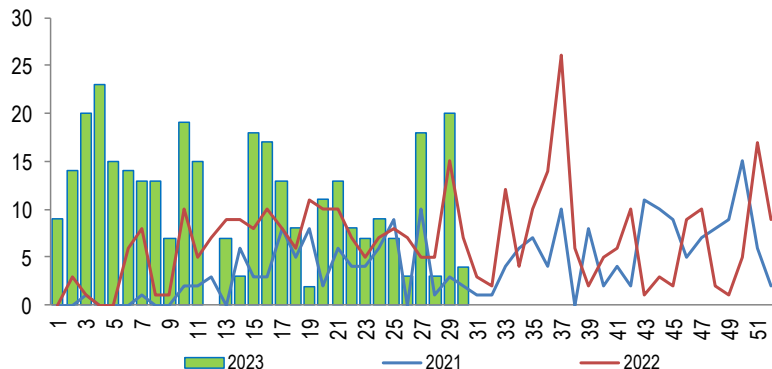
* acumulado hasta la SE. 30

HRH**: Hospital Regional Huacho

HIPERTENSIÓN ARTERIAL

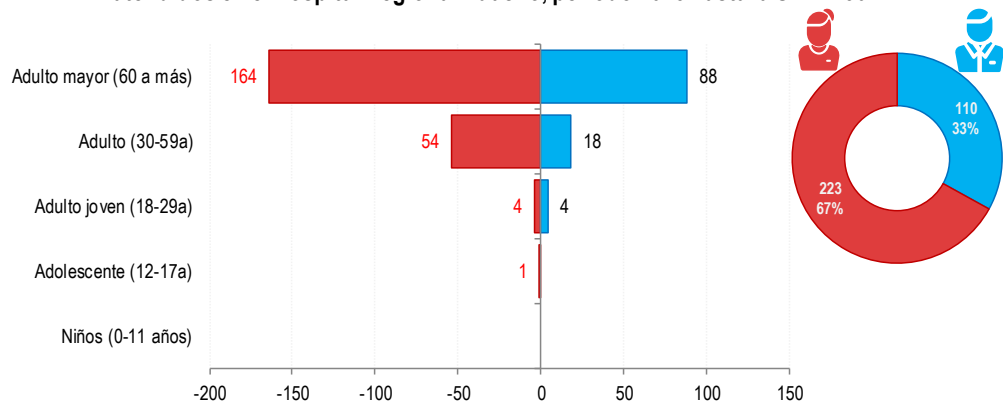
ATENDIDOS EN EL HOSPITAL REGIONAL HUACHO 2023 HASTA LA SE. N° 30

Tendencia de Hipertensión Arterial
atendidos en el Hospital Regional Huacho, periodo 2023 hasta la SE. N° 30



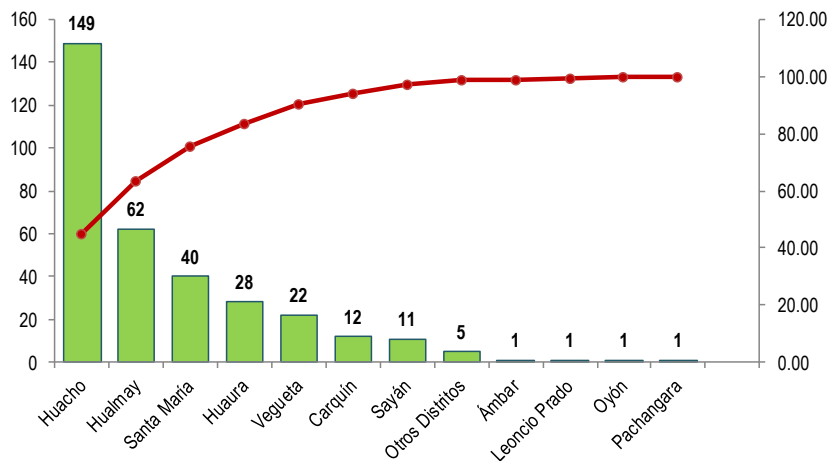
Fuente: Base de Datos Notiweb - Hospital Regional Huacho

Hipertensión Arterial por grupo etáreo y sexo
atendidos en el Hospital Regional Huacho, periodo 2023 hasta la SE. N° 30



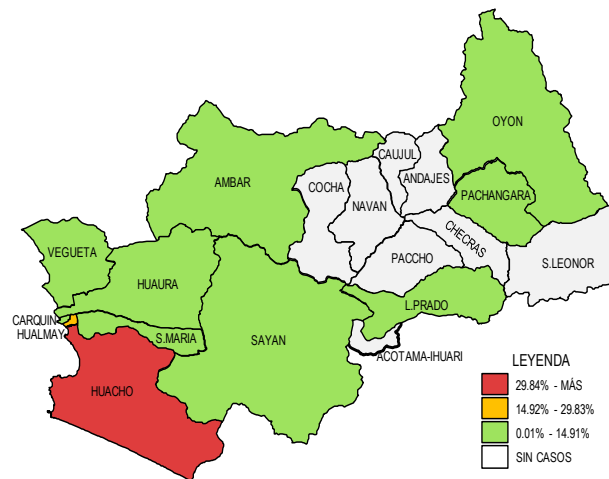
Fuente: Base de Datos Notiweb - Hospital Regional Huacho

Frecuencia acumulada de Hipertensión Arterial por distritos
atendidos en el Hospital Regional Huacho, periodo 2023 hasta la SE. N° 30



Fuente: Base de Datos Notiweb - Hospital Regional Huacho

Casos acumulados de Hipertensión Arterial por distritos
atendidos en el Hospital Regional Huacho, periodo 2023 hasta la SE. N° 30

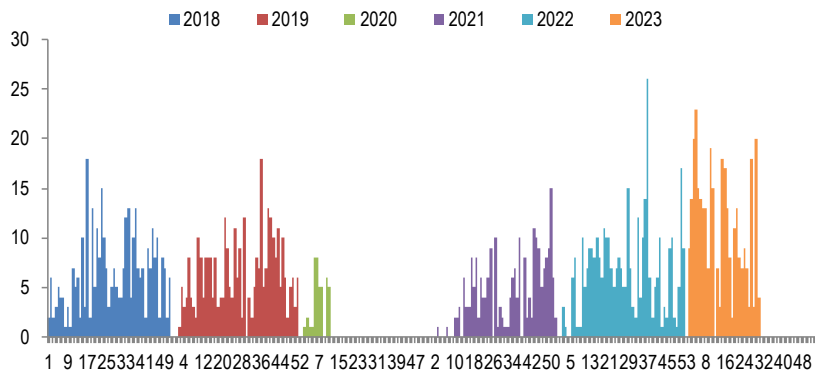


Fuente: Base de Datos Notiweb - Hospital Regional Huacho

HIPERTENSIÓN ARTERIAL

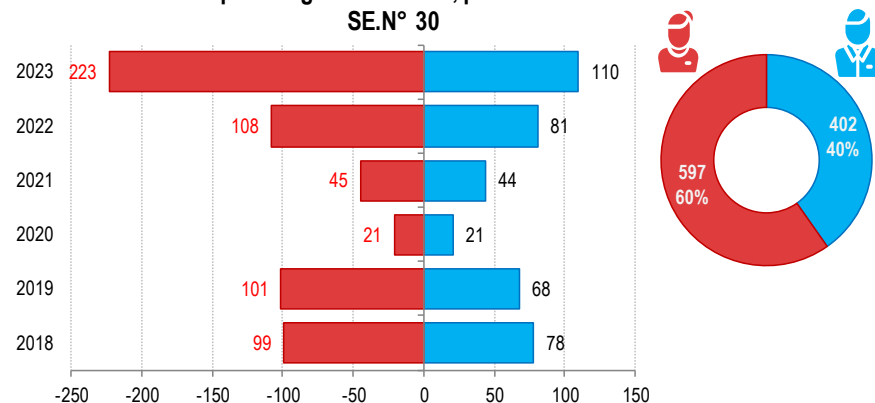
ATENDIDOS EN EL HOSPITAL REGIONAL HUACHO 2018 -2023 HASTA LA SE. N° 30

Casos de Hipertensión Arterial
atendidos en el Hospital Regional Huacho, periodo 2018* - 2023* hasta la SE.N° 30



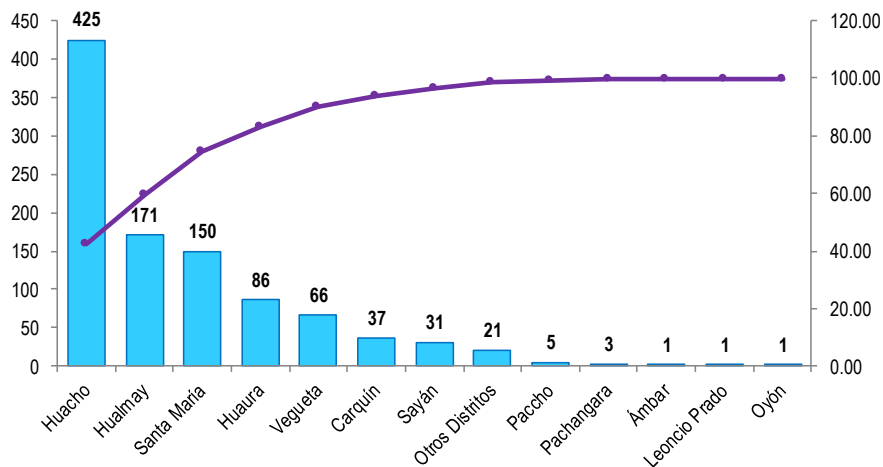
Fuente: Base de Datos Notiweb - Hospital Regional Huacho

Hipertensión Arterial por grupo étnico y sexo
atendidos en el Hospital Regional Huacho, periodo 2018* - 2023* hasta la SE.N° 30



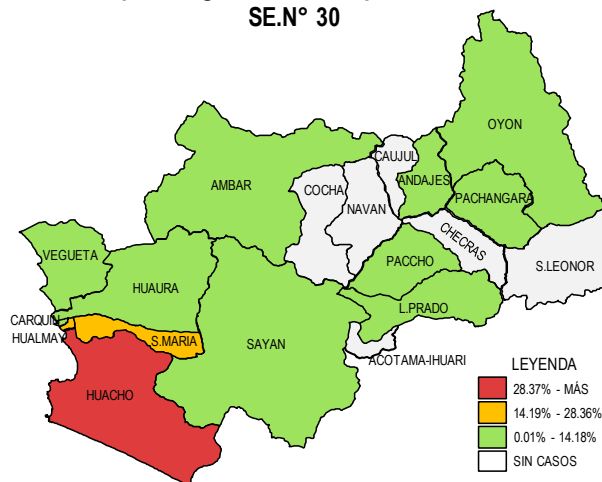
Fuente: Base de Datos Notiweb - Hospital Regional Huacho

Frecuencia acumulada de Hipertensión Arterial por distritos
atendidos en el Hospital Regional Huacho, periodo 2018* - 2023* hasta la SE.N° 30



Fuente: Base de Datos Notiweb - Hospital Regional Huacho

Casos acumulados de Hipertensión Arterial por distritos
atendidos en el Hospital Regional Huacho, periodo 2018* - 2023* hasta la SE.N° 30



Fuente: Base de Datos Notiweb - Hospital Regional Huacho



TENDENCIA Y TASAS DE VARIACIÓN E INCIDENCIA DE HIPERTENSIÓN ARTERIAL POR DISTRITOS ATENDIDOS EN EL HOSPITAL REGIONAL HUACHO DEL 2018 – 2023 HASTA LA SE. N° 30



Provincia / Distritos	Casos atendidos en el HRH* a la semana epidemiológica N° 30							Tasa de Variación	Proporción
	2018*	2019*	2020*	2021*	2022*	Promedio 2018 - 2022	2023*		
Hospital Regional Huacho	171	166	42	88	183	130	328	152.3	-
Prov. Huaura	170	166	42	87	182	129	326	152.7	99.4
Huacho	68	68	15	44	81	55	149	170.9	45.4
Ámbar	0	0	0	0	0	0	1	100.0	0.3
Carquin	6	6	4	3	6	5	12	140.0	3.7
Checras	0	0	0	0	0	0	0	0.0	0.0
Hualmay	22	31	8	15	33	22	62	181.8	18.9
Huaura	19	22	5	4	8	12	28	133.3	8.5
L. Prado	0	0	0	0	0	0	1	100.0	0.3
Paccho	3	1	0	0	1	1	0	-100.0	0.0
S. Leonor	0	0	0	0	0	0	0	0.0	0.0
S. Maria	37	22	6	15	30	22	40	81.8	12.2
Sayán	4	5	0	2	9	4	11	175.0	3.4
Vegüeta	11	11	4	4	14	9	22	144.4	6.7
Prov. Oyón	1	0	0	1	1	1	2	100.0	0.61
Oyón	0	0	0	0	0	0	1	100.0	0.30
Andajes	0	0	0	1	0	0	0	0.0	0.00
Caujul	0	0	0	0	0	0	0	0.0	0.00
Cochamarca	0	0	0	0	0	0	0	0.0	0.00
Navan	0	0	0	0	0	0	0	0.0	0.00
Pachangara	1	0	0	0	1	0	1	100.0	0.30
Ihuari-Acotama	0	0	0	0	0	0	0	0.0	0.00
Otros Distritos	6	3	0	1	6	3	5	66.7	-

Fuente: Base de Datos Notiweb - Hospital Regional Huacho

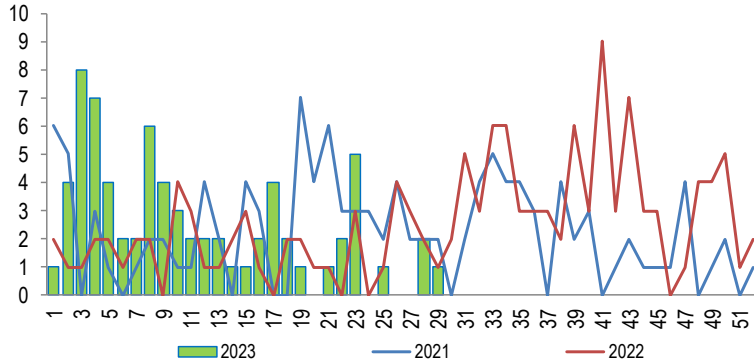
* acumulado hasta la SE. 30

HRH*: Hospital Regional Huacho

CÁNCER

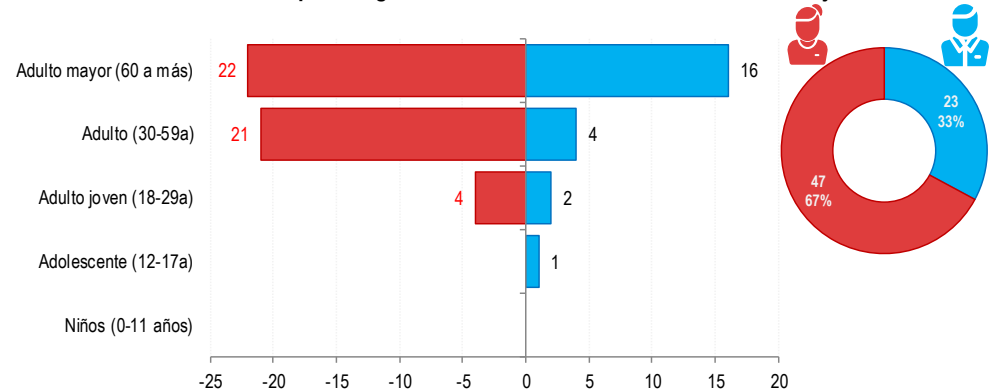
ATENDIDOS EN EL HOSPITAL REGIONAL HUACHO 2023 HASTA LA SE. N° 30

Tendencia de Cáncer
atendidos en el Hospital Regional Huacho Periodo 2023 hasta el mes de julio



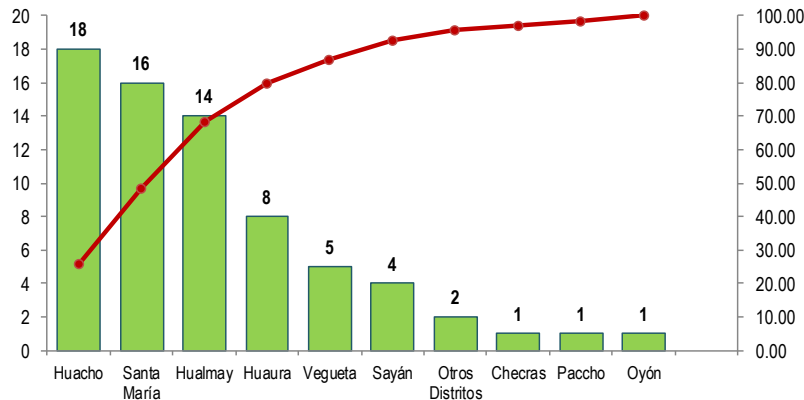
Fuente: Base de Datos Notiweb - Hospital Regional Huacho
Actualizado al 01/08/2023

Cáncer por grupo etáreo y sexo
atendidos en el Hospital Regional Huacho Periodo 2023 hasta el mes de julio



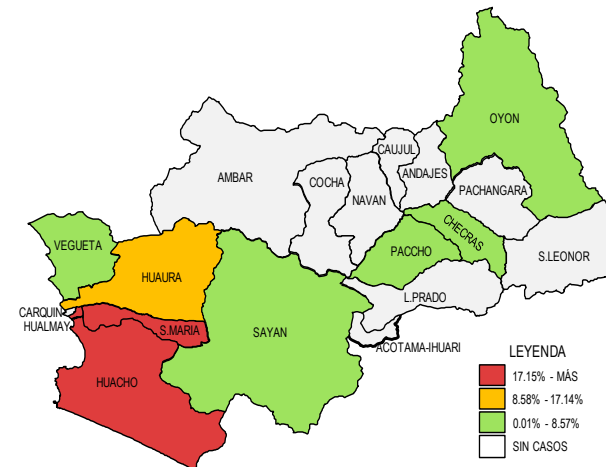
Fuente: Base de Datos Notiweb - Hospital Regional Huacho
Actualizado al 01/08/2023

Casos acumulados de Cáncer por distritos
atendidos en el Hospital Regional Huacho Periodo 2023 hasta el mes de julio



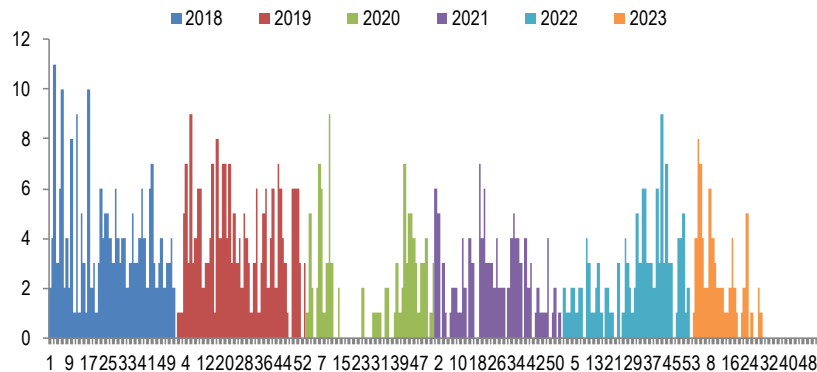
Fuente: Base de Datos Notiweb - Hospital Regional Huacho
Actualizado al 01/08/2023

Casos acumulados de Cáncer por distritos
atendidos en el Hospital Regional Huacho Periodo 2023 hasta el mes de julio



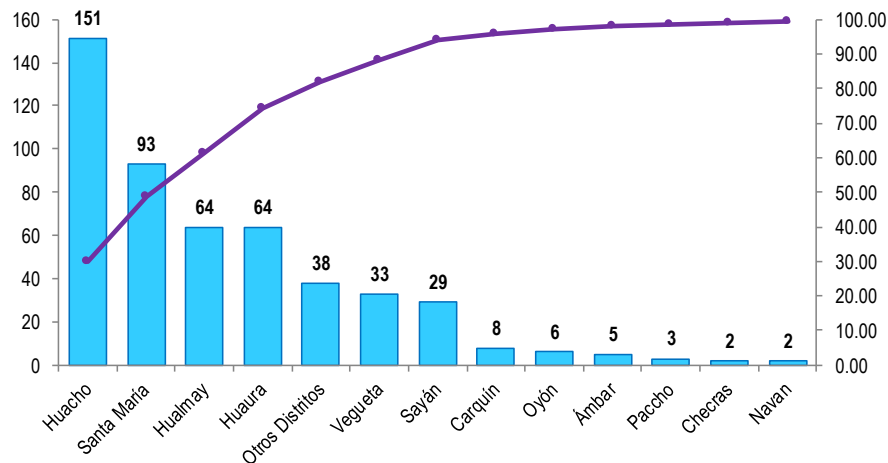
Fuente: Base de Datos Notiweb - Hospital Regional Huacho
Actualizado al 01/08/2023

Casos de Cáncer
atendidos en el Hospital Regional Huacho Periodo 2018 - 2023 hasta el mes de julio



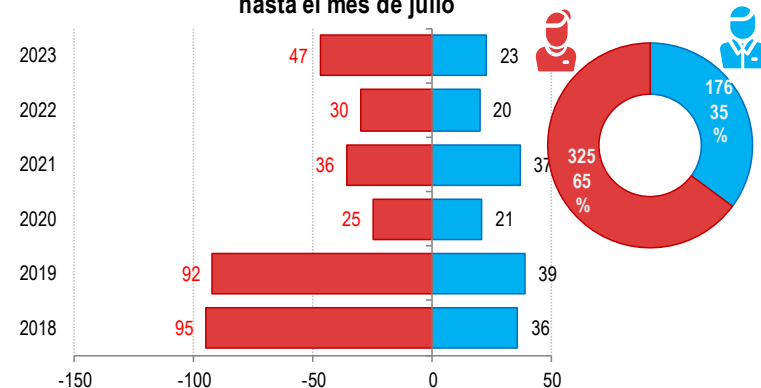
Fuente: Base de Datos Notiweb - Hospital Regional Huacho
Actualizado al 01/08/2023

Casos acumulados de Cáncer por distritos
atendidos en el Hospital Regional Huacho Periodo 2018 - 2023 hasta el mes de julio



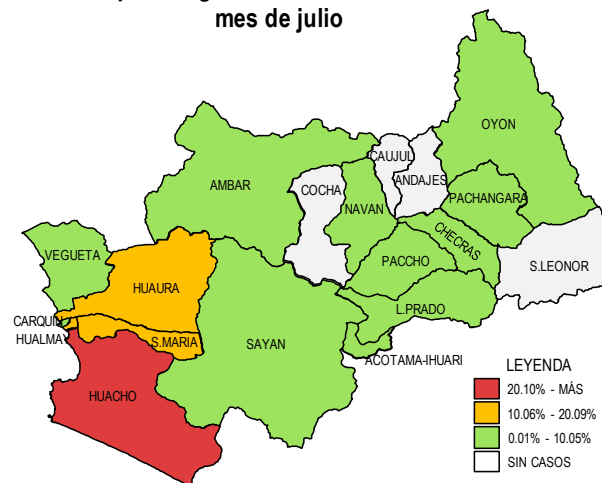
Fuente: Base de Datos Notiweb - Hospital Regional Huacho
Actualizado al 01/08/2023

Cáncer por grupo étnico y sexo
atendidos en el Hospital Regional Huacho Periodo 2018 - 2023 hasta el mes de julio



Fuente: Base de Datos Notiweb - Hospital Regional Huacho
Actualizado al 01/08/2023

Casos acumulados de Cáncer por distritos
atendidos en el Hospital Regional Huacho Periodo 2018 - 2023 hasta el mes de julio



Fuente: Base de Datos Notiweb - Hospital Regional Huacho
Actualizado al 01/08/2023



TENDENCIA Y TASAS DE VARIACIÓN E INCIDENCIA DE CÁNCER POR DISTRITOS ATENDIDOS EN EL HOSPITAL REGIONAL HUACHO DEL 2018 – 2023 HASTA LA SE. N° 30



Provincia / Distritos	Casos atendidos en el HRH** al mes de julio							Tasa de Variación	Proporción
	2018*	2019*	2020*	2021*	2022*	Promedio 2018 - 2022	2023*		
Hospital Regional Huacho	115	121	44	68	48	79	68	-14.1	-
Prov. Huaura	114	117	41	68	46	77	67	-13.0	98.5
Huacho	44	41	10	27	11	27	18	-33.3	26.5
Ámbar	1	2	0	0	2	1	0	-100.0	0.0
Carquin	1	2	3	0	2	2	0	-100.0	0.0
Checras	0	1	0	0	0	0	1	100.0	1.5
Hualmay	20	12	7	6	5	10	14	40.0	20.6
Huaura	12	20	3	11	10	11	8	-27.3	11.8
L.Prado	0	0	0	1	0	0	0	0.0	0.0
Paccho	0	1	1	0	0	0	1	100.0	1.5
S.Leonor	0	0	0	0	0	0	0	0.0	0.0
S.Maria	20	24	8	15	10	15	16	6.7	23.5
Sayán	5	7	6	4	3	5	4	-20.0	5.9
Vegüeta	11	7	3	4	3	6	5	-16.7	7.4
Prov. Oyón	1	4	3	0	1	2	1	-50.0	1.47
Oyón	1	2	2	0	0	1	1	0.0	1.47
Andajes	0	0	0	0	0	0	0	0.0	0.00
Caujul	0	0	0	0	0	0	0	0.0	0.00
Cochamarca	0	0	0	0	0	0	0	0.0	0.00
Navan	0	1	1	0	0	0	0	0.0	0.00
Pachangara	0	1	0	0	0	0	0	0.0	0.00
Ihuari-Acotama	0	0	0	0	1	0	0	0.0	0.00
Otros Distritos	16	10	2	5	2	7	2	-71.4	-

Fuente: Base de Datos Notiweb - Hospital Regional Huacho

* acumulado al mes de julio

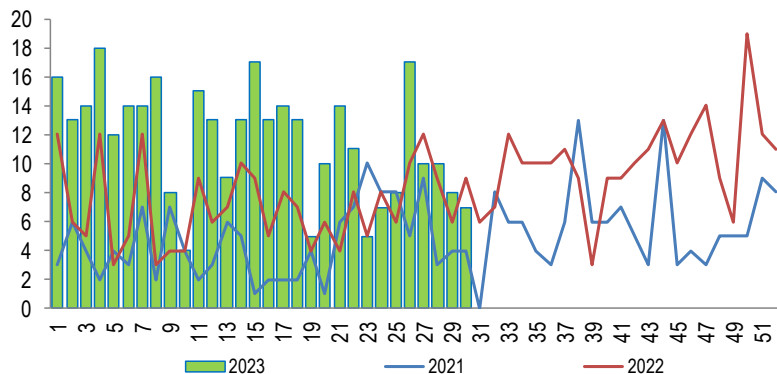
HRH**: Hospital Regional Huacho

Actualizado al 01/08/2023

MORDEDURA CANINA

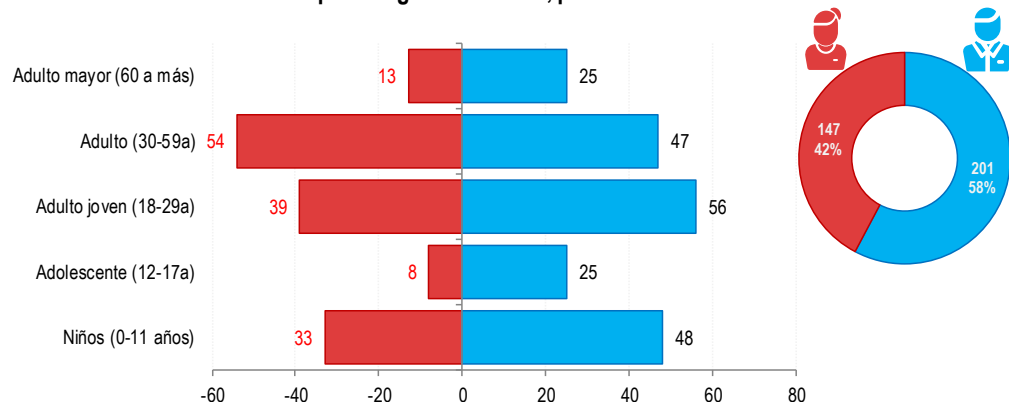
ATENDIDOS EN EL HOSPITAL REGIONAL HUACHO 2023 HASTA LA SE. N° 30

Tendencia de Mordedura Canina
atendidos en el Hospital Regional Huacho, periodo 2023 hasta la SE. N° 30



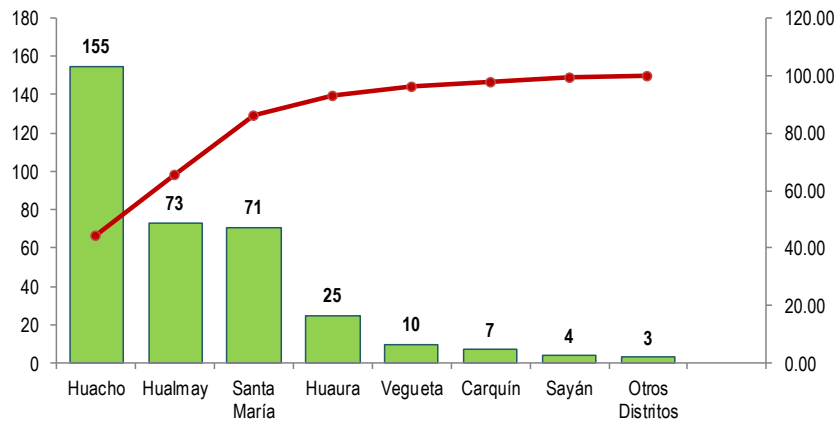
Fuente: Base de Datos Notiweb - Hospital Regional Huacho

Mordedura Canina por grupo etáreo y sexo
atendidos en el Hospital Regional Huacho, periodo 2023 hasta la SE. N° 30



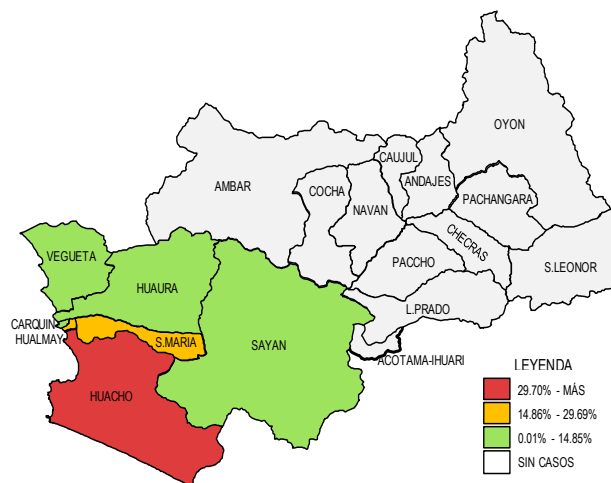
Fuente: Base de Datos Notiweb - Hospital Regional Huacho

Frecuencia acumulada de Mordedura Canina por distritos
atendidos en el Hospital Regional Huacho, periodo 2023 hasta la SE. N° 30



Fuente: Base de Datos Notiweb - Hospital Regional Huacho

Casos acumulados de Mordedura Canina por distritos
atendidos en el Hospital Regional Huacho, periodo 2023 hasta la SE. N° 30

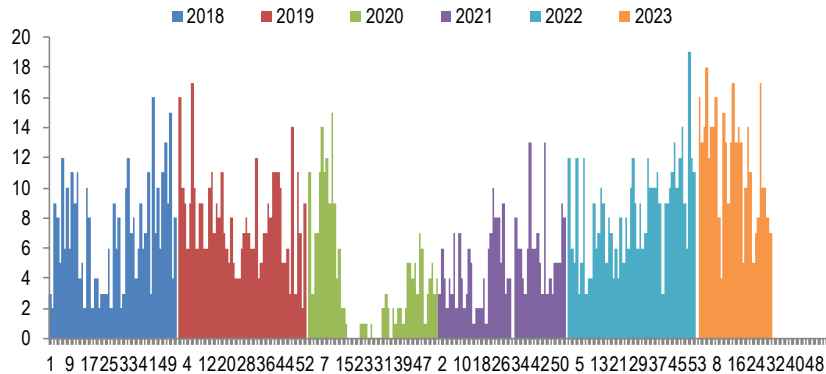


Fuente: Base de Datos Notiweb - Hospital Regional Huacho

MORDEDURA CANINA

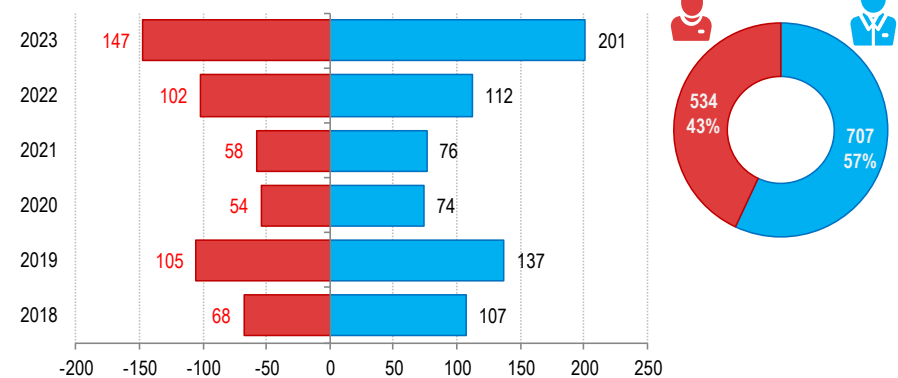
ATENDIDOS EN EL HOSPITAL REGIONAL HUACHO 2018 -2023 HASTA LA SE. N° 30

Casos de Mordedura Canina
atendidos en el Hospital Regional Huacho, periodo 2018* - 2023* hasta la SE.N° 30



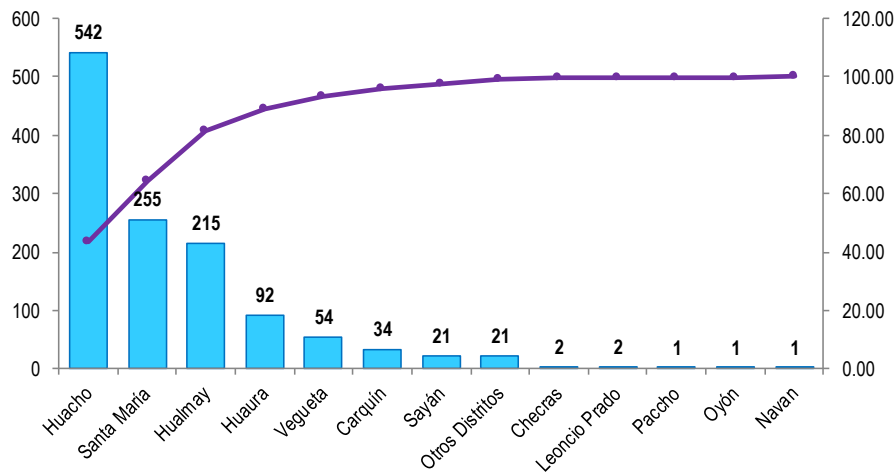
Fuente: Base de Datos Notiweb - Hospital Regional Huacho

Mordedura Canina por grupo etáreo y sexo
atendidos en el Hospital Regional Huacho, periodo 2018* - 2023* hasta la SE.N° 30



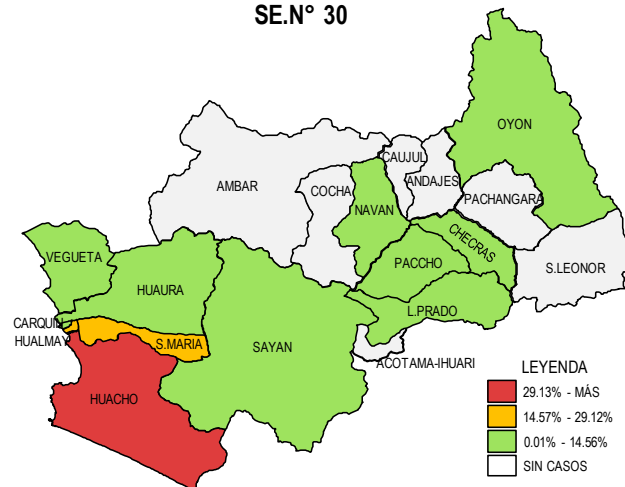
Fuente: Base de Datos Notiweb - Hospital Regional Huacho

Frecuencia acumulada de Mordedura Canina por distritos
atendidos en el Hospital Regional Huacho, periodo 2018* - 2023* hasta la SE.N° 30



Fuente: Base de Datos Notiweb - Hospital Regional Huacho

Casos acumulados de Mordedura Canina por distritos
atendidos en el Hospital Regional Huacho, periodo 2018* - 2023* hasta la SE.N° 30



Fuente: Base de Datos Notiweb - Hospital Regional Huacho



TENDENCIA Y TASAS DE VARIACIÓN E INCIDENCIA DE MORDEDURA CANINA POR DISTRITOS ATENDIDOS EN EL HOSPITAL REGIONAL HUACHO DEL 2018 – 2023 HASTA LA SE. N° 30



Provincia / Distritos	Casos atendidos en el HRH* a la semana epidemiológica N° 30							Tasa de Variación	Proporción
	2018*	2019*	2020*	2021*	2022*	Promedio 2018 - 2022	2023*		
Hospital Regional Huacho	170	238	126	132	209	175	345	97.1	-
Prov. Huaura	170	238	125	132	208	175	345	97.1	100.0
Huacho	78	108	51	60	90	77	155	101.3	44.9
Ámbar	0	0	0	0	0	0	0	0.0	0.0
Carquin	4	3	4	6	10	5	7	40.0	2.0
Checras	0	1	0	0	1	0	0	0.0	0.0
Hualmay	33	39	23	18	29	28	73	160.7	21.2
Huaura	16	12	6	12	21	13	25	92.3	7.2
L. Prado	0	2	0	0	0	0	0	0.0	0.0
Paccho	0	0	1	0	0	0	0	0.0	0.0
S. Leonor	0	0	0	0	0	0	0	0.0	0.0
S. Maria	27	53	33	30	41	37	71	91.9	20.6
Sayán	4	3	0	3	7	3	4	33.3	1.2
Vegueta	8	17	7	3	9	9	10	11.1	2.9
Prov. Oyón	0	0	1	0	1	0	0	0.0	0.00
Oyón	0	0	1	0	0	0	0	0.0	0.00
Andajes	0	0	0	0	0	0	0	0.0	0.00
Caujul	0	0	0	0	0	0	0	0.0	0.00
Cochamarca	0	0	0	0	0	0	0	0.0	0.00
Navan	0	0	0	0	1	0	0	0.0	0.00
Pachangara	0	0	0	0	0	0	0	0.0	0.00
Ihuari-Acotama	0	0	0	0	0	0	0	0.0	0.00
Otros Distritos	5	4	2	2	5	4	3	-25.0	-

Fuente: Base de Datos Notiweb - Hospital Regional Huacho

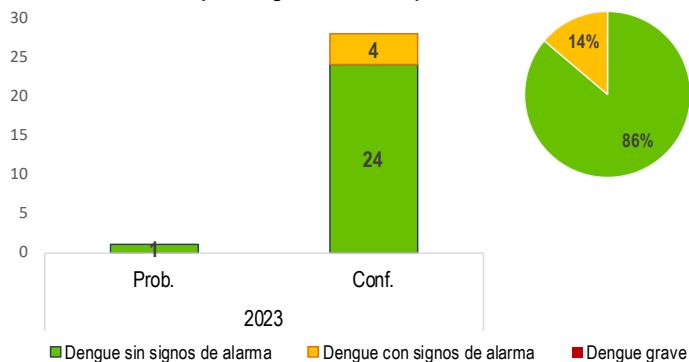
* acumulado hasta la SE. 30

HRH*: Hospital Regional Huacho

DENGUE

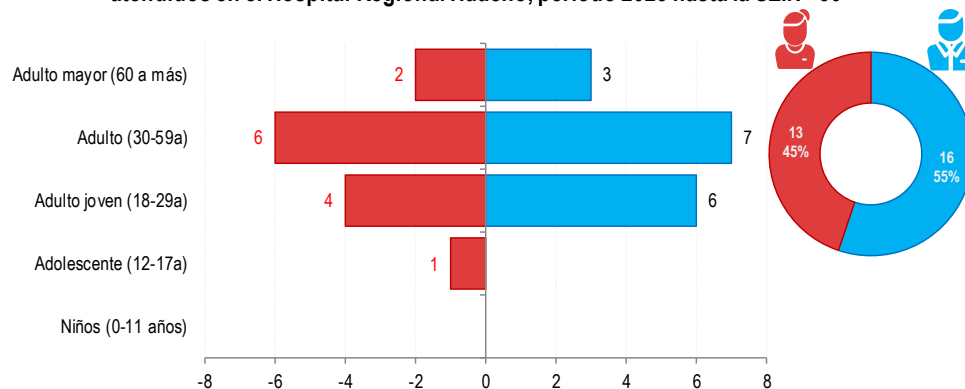
ATENDIDOS EN EL HOSPITAL REGIONAL HUACHO 2023 HASTA LA SE. N° 30

Casos de Dengue según tipo de Diagnóstico
atendidos en el Hospital Regional Huacho, periodo: 2023 hasta la SE. N° 30



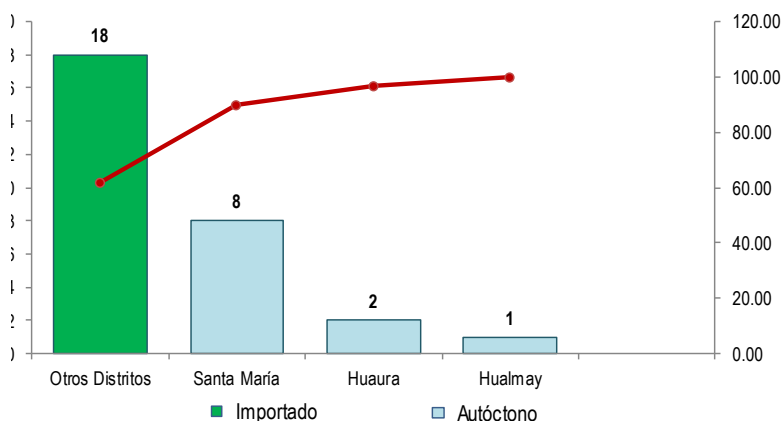
Fuente: Base de Datos Notweb - Hospital Regional Huacho

Dengue por grupo etáreo y sexo
atendidos en el Hospital Regional Huacho, periodo 2023 hasta la SE. N° 30



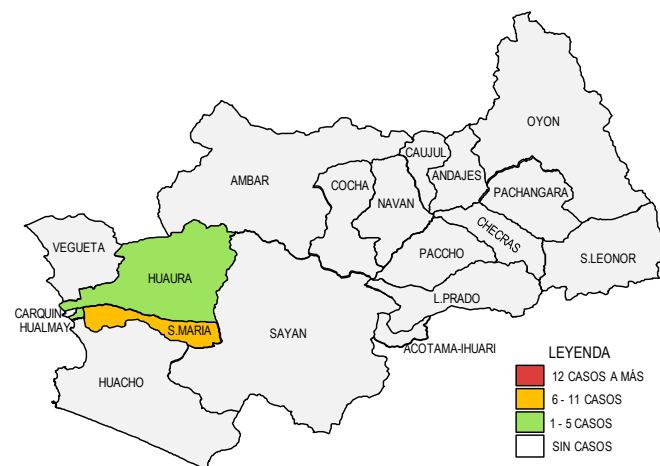
Fuente: Base de Datos Notweb - Hospital Regional Huacho

Frecuencia acumulada de Dengue por distritos
atendidos en el Hospital Regional Huacho, periodo 2023 hasta la SE. N° 30



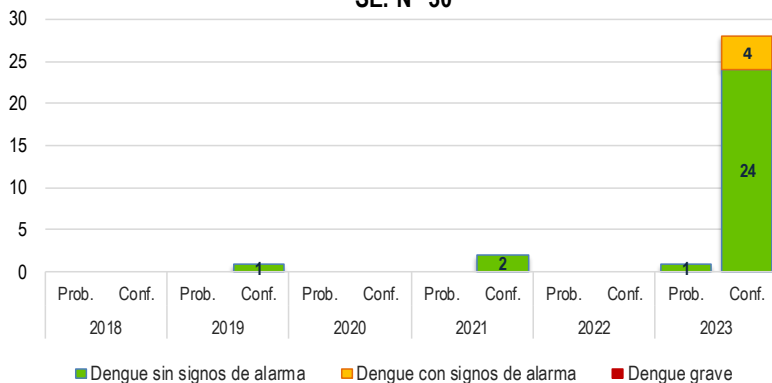
Fuente: Base de Datos Notweb - Hospital Regional Huacho

Casos acumulados de Dengue por distritos
atendidos en el Hospital Regional Huacho, periodo 2023 hasta la SE. N° 30



Fuente: Base de Datos Notweb - Hospital Regional Huacho

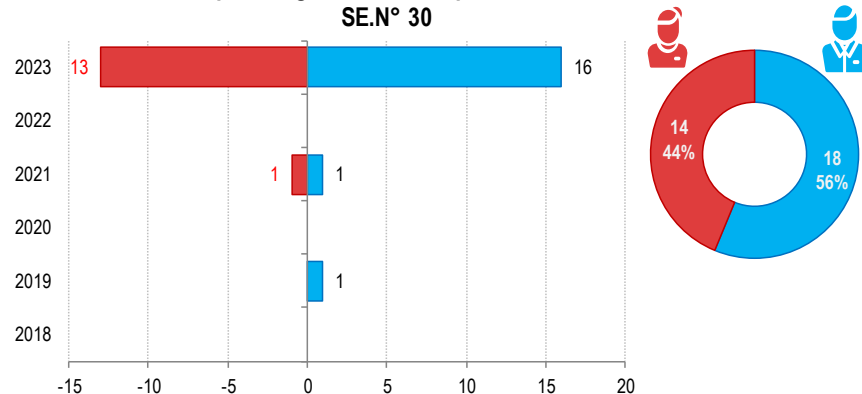
Casos de Dengue según tipo de Diagnóstico
atendidos en el Hospital Regional Huacho, periodo 2018* - 2023* hasta la SE. N° 30



Fuente: Base de Datos Notiweb - Hospital Regional Huacho

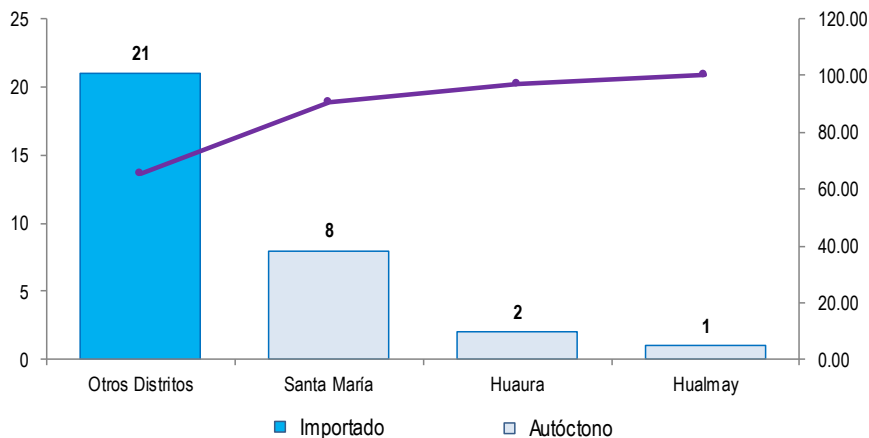
Dengue por grupo étnico y sexo

atendidos en el Hospital Regional Huacho, periodo 2018* - 2023* hasta la SE. N° 30



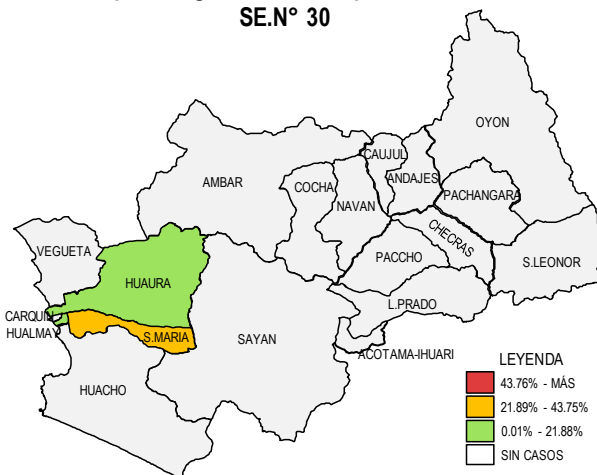
Fuente: Base de Datos Notiweb - Hospital Regional Huacho

Frecuencia acumulada de Dengue por distritos
atendidos en el Hospital Regional Huacho, periodo 2018* - 2023* hasta la SE. N° 30



Fuente: Base de Datos Notiweb - Hospital Regional Huacho

Casos acumulados de Dengue por distritos
atendidos en el Hospital Regional Huacho, periodo 2018* - 2023* hasta la SE. N° 30



Fuente: Base de Datos Notiweb - Hospital Regional Huacho



TENDENCIA Y TASAS DE VARIACIÓN E INCIDENCIA DE DENGUE POR DISTRITOS ATENDIDOS EN EL HOSPITAL REGIONAL HUACHO DEL 2018 – 2023 HASTA LA SE. N° 30



Provincia / Distritos	Casos atendidos en el HRH* a la semana epidemiológica N° 30							Tasa de Variación	Proporción
	2018*	2019*	2020*	2021*	2022*	Promedio 2018 - 2022	2023*		
Hospital Regional Huacho	0	0	0	0	0	0	11	100.0	-
Prov. Huaura	0	0	0	0	0	0	11	100.0	100.0
Huacho	0	0	0	0	0	0	0	0.0	0.0
Ámbar	0	0	0	0	0	0	0	0.0	0.0
Carquin	0	0	0	0	0	0	0	0.0	0.0
Checras	0	0	0	0	0	0	0	0.0	0.0
Hualmay	0	0	0	0	0	0	1	100.0	9.1
Huaura	0	0	0	0	0	0	2	100.0	18.2
L.Prado	0	0	0	0	0	0	0	0.0	0.0
Paccho	0	0	0	0	0	0	0	0.0	0.0
S. Leonor	0	0	0	0	0	0	0	0.0	0.0
S. Maria	0	0	0	0	0	0	8	100.0	72.7
Sayán	0	0	0	0	0	0	0	0.0	0.0
Vegueta	0	0	0	0	0	0	0	0.0	0.0
Prov. Oyón	0	0	0	0	0	0	0	0.0	0.00
Oyón	0	0	0	0	0	0	0	0.0	0.00
Andajes	0	0	0	0	0	0	0	0.0	0.00
Caujul	0	0	0	0	0	0	0	0.0	0.00
Cochamarca	0	0	0	0	0	0	0	0.0	0.00
Navan	0	0	0	0	0	0	0	0.0	0.00
Pachangara	0	0	0	0	0	0	0	0.0	0.00
Ihuari-Acotama	0	0	0	0	0	0	0	0.0	0.00
Otros Distritos	0	1	0	2	0	1	18	1700.0	-

Fuente: Base de Datos Notiweb - Hospital Regional Huacho

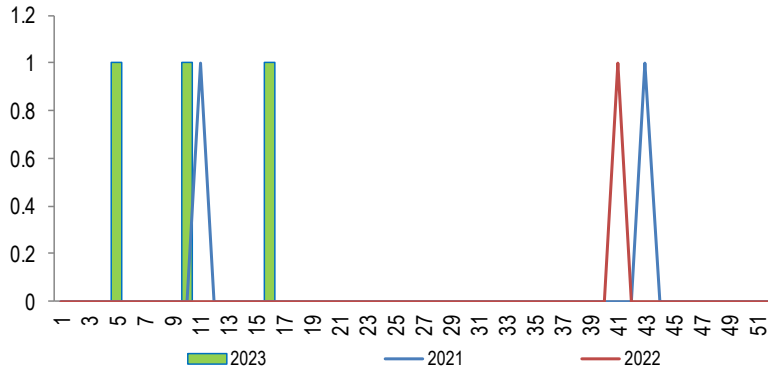
* acumulado hasta la SE. 30

HRH**: Hospital Regional Huacho

LEPTOSPIROSIS

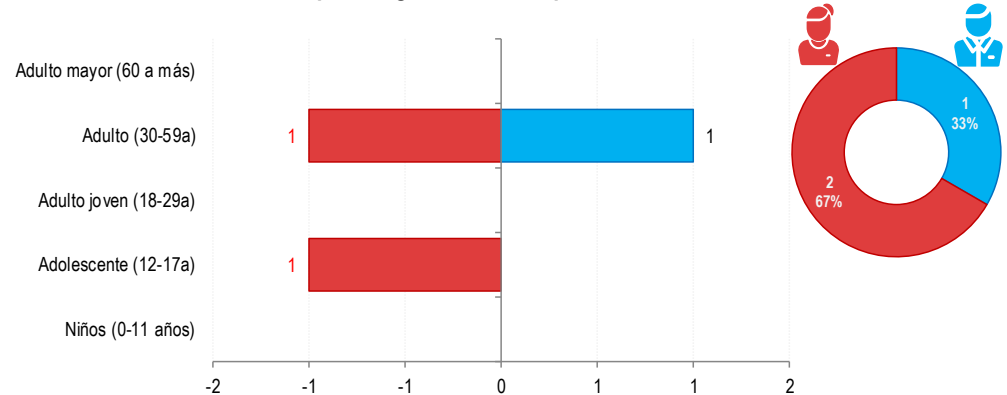
ATENDIDOS EN EL HOSPITAL REGIONAL HUACHO 2023 HASTA LA SE. N° 30

Tendencia de Leptospiriosis
atendidos en el Hospital Regional Huacho, periodo 2023 hasta la SE.N° 30



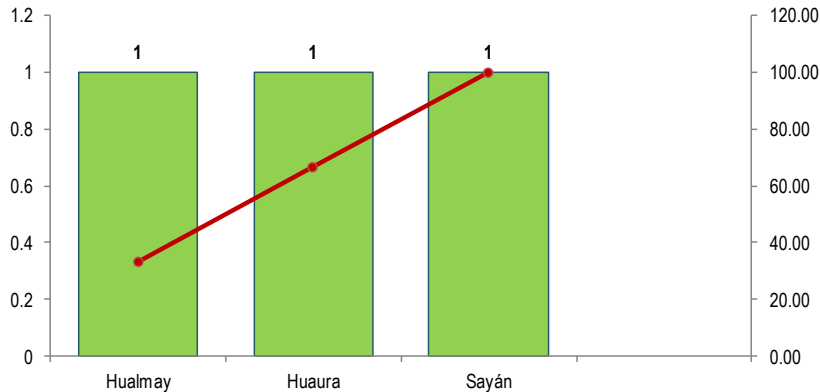
Fuente: Base de Datos Notiweb - Hospital Regional Huacho

Leptospiriosis por grupo etáreo y sexo
atendidos en el Hospital Regional Huacho, periodo 2023 hasta la SE.N° 30



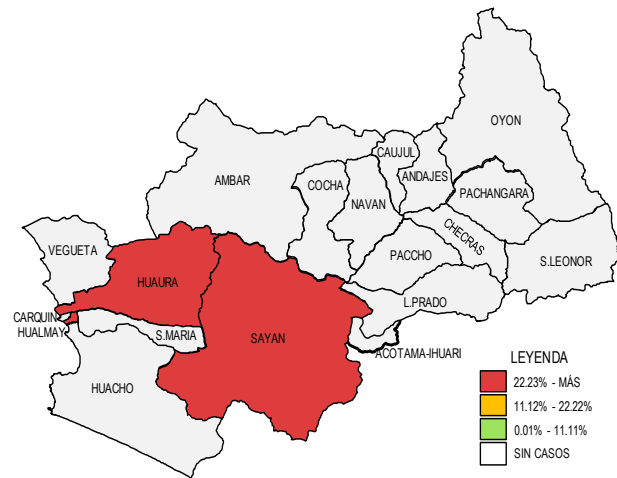
Fuente: Base de Datos Notiweb - Hospital Regional Huacho

Frecuencia acumulada de Leptospiriosis por distritos
atendidos en el Hospital Regional Huacho, periodo 2023 hasta la SE.N° 30



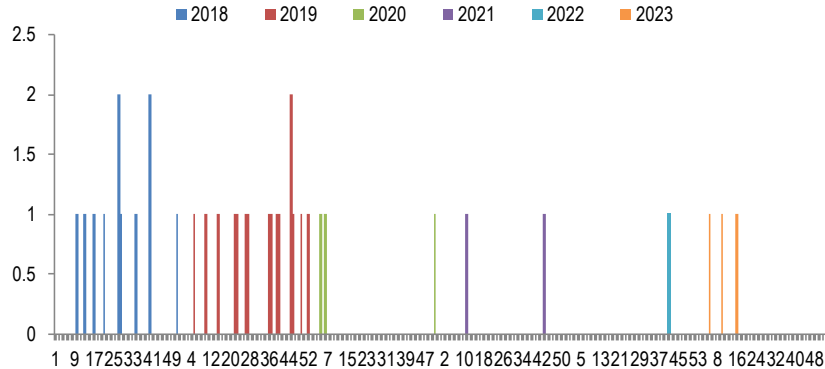
Fuente: Base de Datos Notiweb - Hospital Regional Huacho

Casos acumulados de Leptospiriosis por distritos
atendidos en el Hospital Regional Huacho, periodo 2023 hasta la SE.N° 30



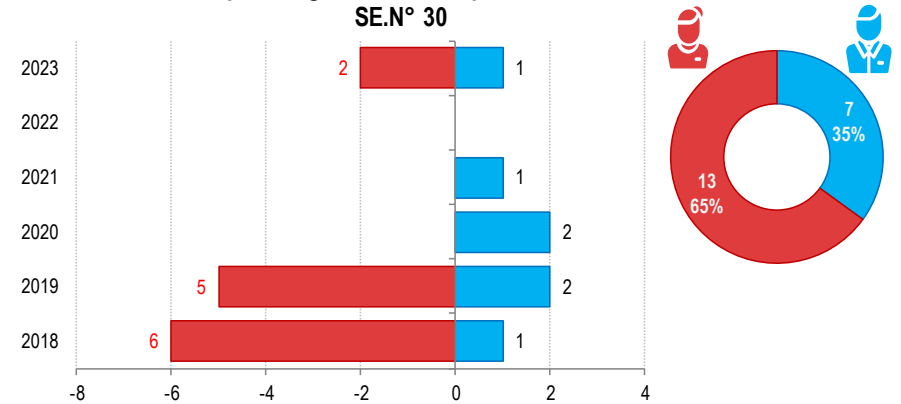
Fuente: Base de Datos Notiweb - Hospital Regional Huacho

Casos de Leptospiriosis
atendidos en el Hospital Regional Huacho, periodo 2018* - 2023* hasta la SE.N° 30



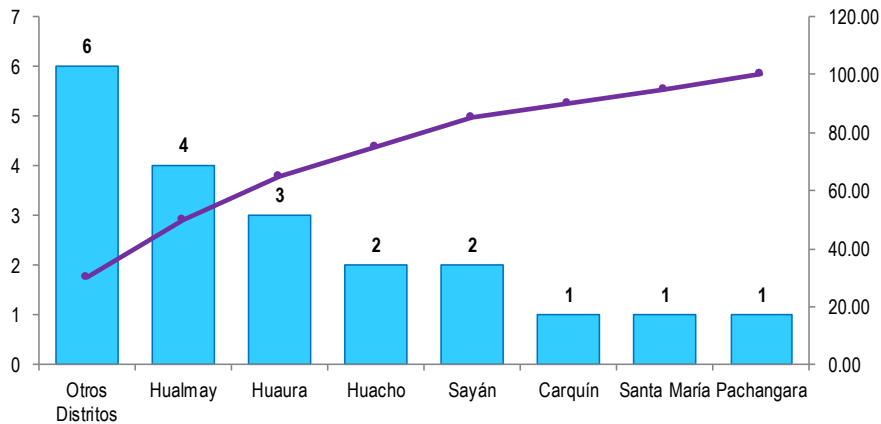
Fuente: Base de Datos Notweb - Hospital Regional Huacho

Leptospirosis por grupo étnico y sexo
atendidos en el Hospital Regional Huacho, periodo 2018* - 2023* hasta la SE.N° 30



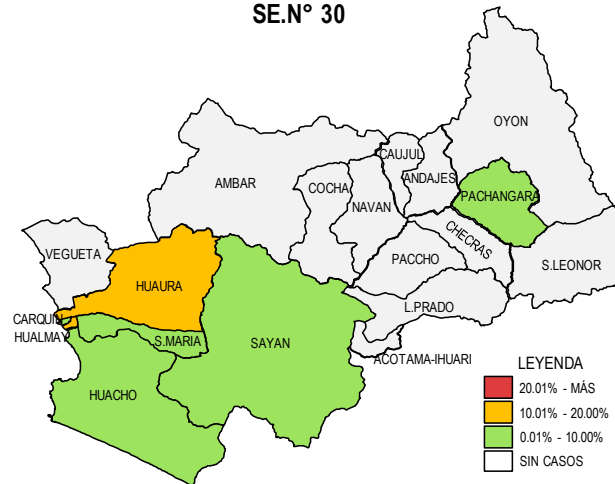
Fuente: Base de Datos Notweb - Hospital Regional Huacho

Frecuencia acumulada de Leptospirosis por distritos
atendidos en el Hospital Regional Huacho, periodo 2018* - 2023* hasta la SE.N° 30



Fuente: Base de Datos Notweb - Hospital Regional Huacho

Casos acumulados de Leptospirosis por distritos
atendidos en el Hospital Regional Huacho, periodo 2018* - 2023* hasta la SE.N° 30



Fuente: Base de Datos Notweb - Hospital Regional Huacho



TENDENCIA Y TASAS DE VARIACIÓN E INCIDENCIA DE LEPTOSPIROSIS POR DISTRITOS ATENDIDOS EN EL HOSPITAL REGIONAL HUACHO DEL 2018 – 2023 HASTA LA SE. N° 30



Provincia / Distritos	Casos atendidos en el HRH* a la semana epidemiológica N° 30							Tasa de Variación	Proporción
	2018*	2019*	2020*	2021*	2022*	Promedio 2018 - 2022	2023*		
Hospital Regional Huacho	5	5	1	0	0	2	3	36.4	-
Prov. Huaura	4	5	1	0	0	2	3	50.0	100.0
Huacho	0	1	1	0	0	0	0	0.0	0.0
Ámbar	0	0	0	0	0	0	0	0.0	0.0
Carquin	1	0	0	0	0	0	0	0.0	0.0
Checras	0	0	0	0	0	0	0	0.0	0.0
Hualmay	2	1	0	0	0	1	1	0.0	33.3
Huaura	0	2	0	0	0	0	1	100.0	33.3
L. Prado	0	0	0	0	0	0	0	0.0	0.0
Paccho	0	0	0	0	0	0	0	0.0	0.0
S. Leonor	0	0	0	0	0	0	0	0.0	0.0
S. Maria	1	0	0	0	0	0	0	0.0	0.0
Sayán	0	1	0	0	0	0	1	100.0	33.3
Vegüeta	0	0	0	0	0	0	0	0.0	0.0
Prov. Oyón	1	0	0	0	0	0	0	0.0	0.00
Oyón	0	0	0	0	0	0	0	0.0	0.00
Andajes	0	0	0	0	0	0	0	0.0	0.00
Caujul	0	0	0	0	0	0	0	0.0	0.00
Cochamarca	0	0	0	0	0	0	0	0.0	0.00
Navan	0	0	0	0	0	0	0	0.0	0.00
Pachangara	1	0	0	0	0	0	0	0.0	0.00
Ihuari-Acotama	0	0	0	0	0	0	0	0.0	0.00
Otros Distritos	2	2	1	1	0	1	0	-100.0	-

Fuente: Base de Datos Notiweb - Hospital Regional Huacho

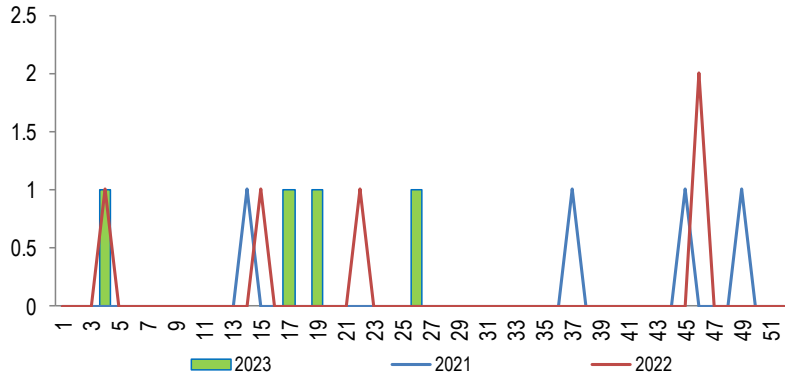
* acumulado hasta la SE. 30

HRH**: Hospital Regional Huacho

HIDATIDOSIS

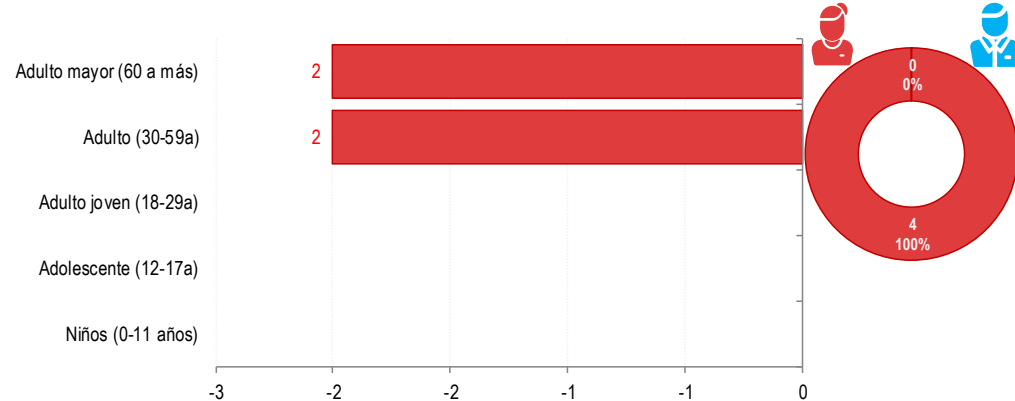
ATENDIDOS EN EL HOSPITAL REGIONAL HUACHO 2023 HASTA LA SE. N° 30

Tendencia de Hidatidosis
atendidos en el Hospital Regional Huacho, periodo 2023 hasta la SE. N° 30



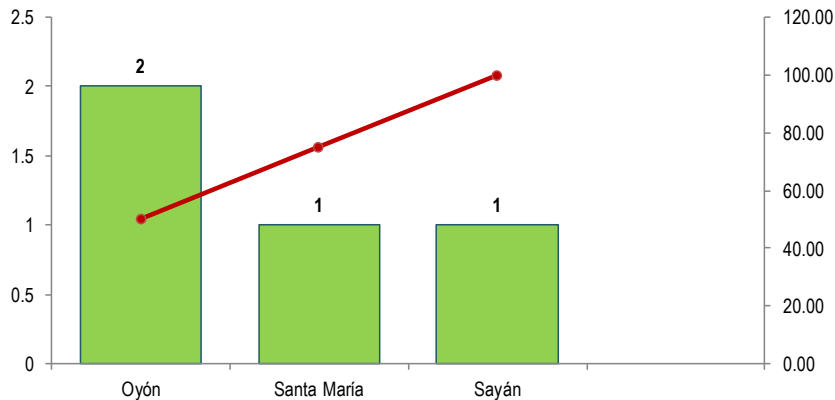
Fuente: Base de Datos Notiweb - Hospital Regional Huacho

Hidatidosis por grupo etáreo y sexo
atendidos en el Hospital Regional Huacho, periodo 2023 hasta la SE. N° 30



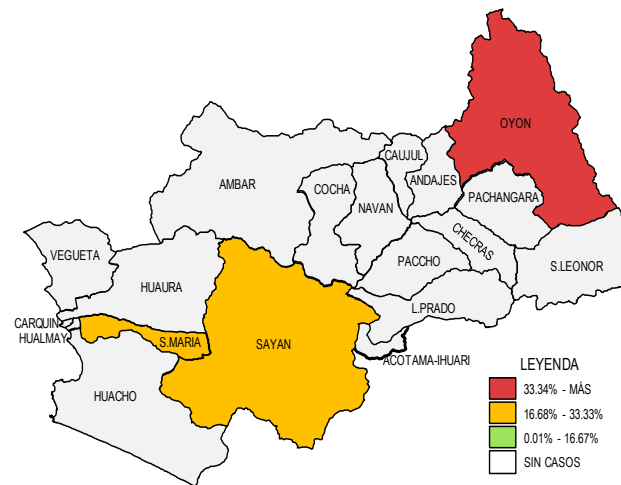
Fuente: Base de Datos Notiweb - Hospital Regional Huacho

Frecuencia acumulada de Hidatidosis por distritos
atendidos en el Hospital Regional Huacho, periodo 2023 hasta la SE. N° 30



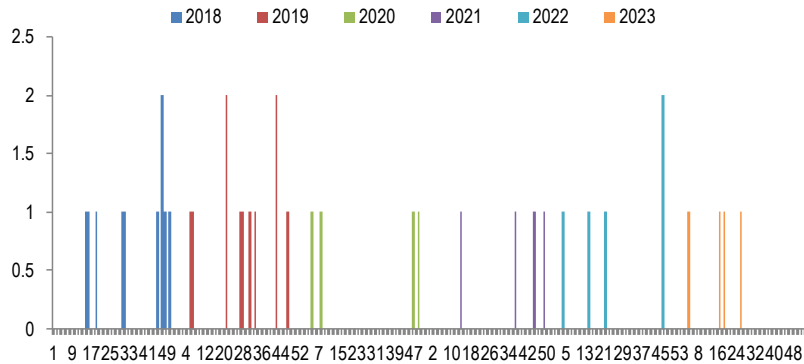
Fuente: Base de Datos Notiweb - Hospital Regional Huacho

Casos acumulados de Hidatidosis por distritos
atendidos en el Hospital Regional Huacho, periodo 2023 hasta la SE. N° 30



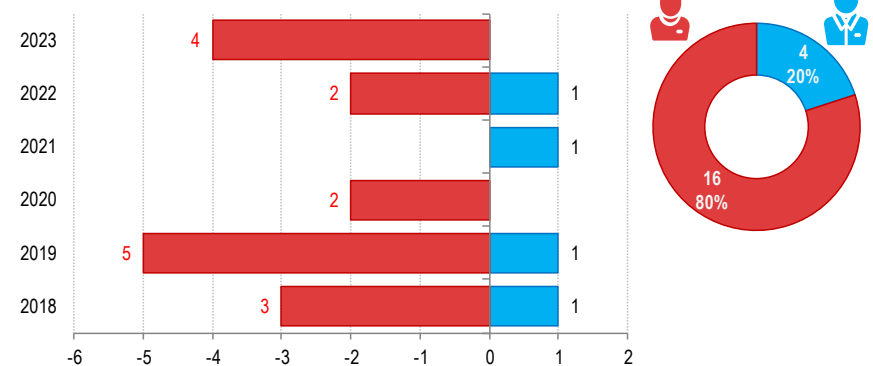
Fuente: Base de Datos Notiweb - Hospital Regional Huacho

Casos de Hidatidosis
atendidos en el Hospital Regional Huacho, periodo 2018* - 2023* hasta la SE.N° 30



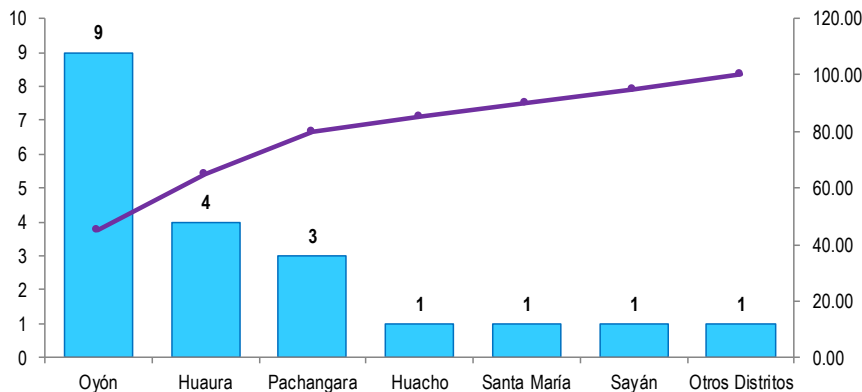
Fuente: Base de Datos Notiweb - Hospital Regional Huacho

Hidatidosis por grupo étnico y sexo
atendidos en el Hospital Regional Huacho, periodo 2018* - 2023* hasta la SE.N° 30



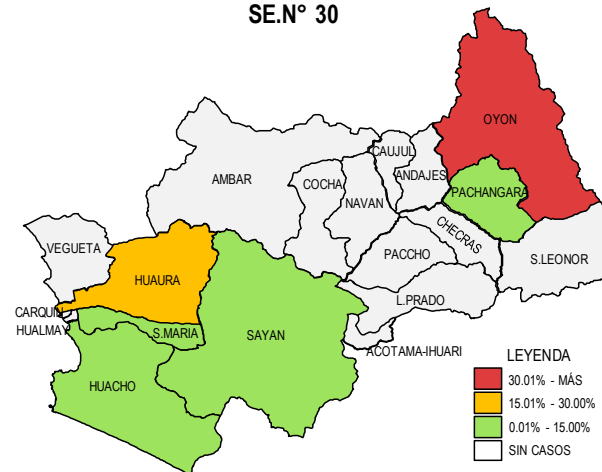
Fuente: Base de Datos Notiweb - Hospital Regional Huacho

Frecuencia acumulada de Hidatidosis por distritos
atendidos en el Hospital Regional Huacho, periodo 2018* - 2023* hasta la SE.N° 30



Fuente: Base de Datos Notiweb - Hospital Regional Huacho

Casos acumulados de Hidatidosis por distritos
atendidos en el Hospital Regional Huacho, periodo 2018* - 2023* hasta la SE.N° 30



Fuente: Base de Datos Notiweb - Hospital Regional Huacho



TENDENCIA Y TASAS DE VARIACIÓN E INCIDENCIA DE HIDATIDOSIS POR DISTRITOS ATENDIDOS EN EL HOSPITAL REGIONAL HUACHO DEL 2018 – 2023 HASTA LA SE. N° 30



Provincia / Distritos	Casos atendidos en el HRH* a la semana epidemiológica N° 30							Tasa de Variación	Proporción
	2018*	2019*	2020*	2021*	2022*	Promedio 2018 - 2022	2023*		
Hospital Regional Huacho	4	5	2	1	3	3	4	33.3	-
Prov. Huaura	3	0	1	0	1	1	2	100.0	50.0
Huacho	1	0	0	0	0	0	0	0.0	0.0
Ámbar	0	0	0	0	0	0	0	0.0	0.0
Carquin	0	0	0	0	0	0	0	0.0	0.0
Checras	0	0	0	0	0	0	0	0.0	0.0
Hualmay	0	0	0	0	0	0	0	0.0	0.0
Huaura	2	0	1	0	1	1	0	-100.0	0.0
L.Prado	0	0	0	0	0	0	0	0.0	0.0
Paccho	0	0	0	0	0	0	0	0.0	0.0
S.Leonor	0	0	0	0	0	0	0	0.0	0.0
S.Maria	0	0	0	0	0	0	1	100.0	25.0
Sayán	0	0	0	0	0	0	1	100.0	25.0
Vegueta	0	0	0	0	0	0	0	0.0	0.0
Prov. Oyón	1	5	1	1	2	2	2	0.0	50.00
Oyón	1	3	1	0	2	1	2	100.0	50.00
Andajes	0	0	0	0	0	0	0	0.0	0.00
Caujul	0	0	0	0	0	0	0	0.0	0.00
Cochamarca	0	0	0	0	0	0	0	0.0	0.00
Navan	0	0	0	0	0	0	0	0.0	0.00
Pachangara	0	2	0	1	0	1	0	-100.0	0.00
Ihuari-Acotama	0	0	0	0	0	0	0	0.0	0.00
Otros Distritos	0	1	0	0	0	0	0	0.0	-

Fuente: Base de Datos Notiweb - Hospital Regional Huacho

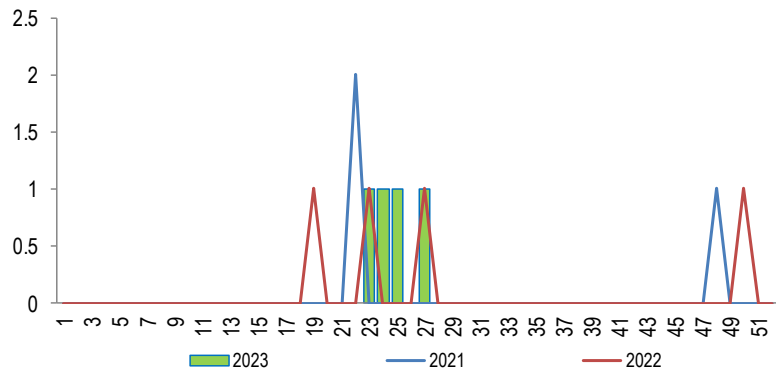
* acumulado hasta la SE. 30

HRH**: Hospital Regional Huacho

LEISHMANÍA CUTÁNEA

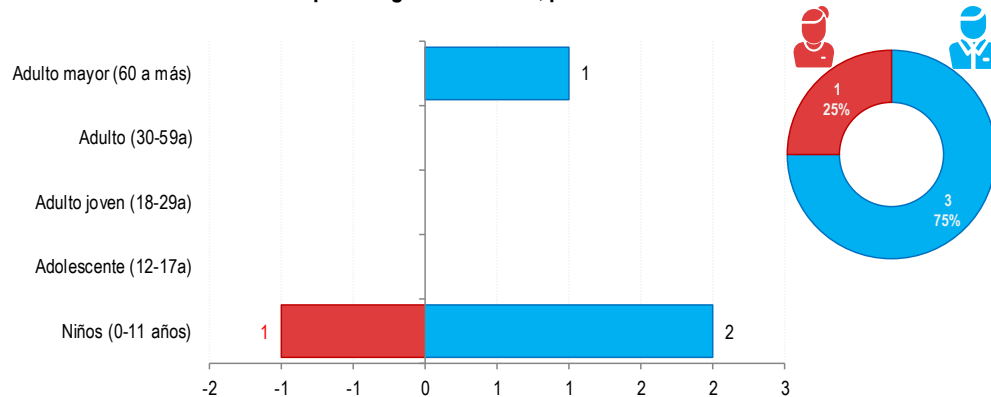
ATENDIDOS EN EL HOSPITAL REGIONAL HUACHO 2023 HASTA LA SE. N° 30

Tendencia de Leishmaniasis Cutánea
atendidos en el Hospital Regional Huacho, periodo 2023 hasta la SE.N° 30



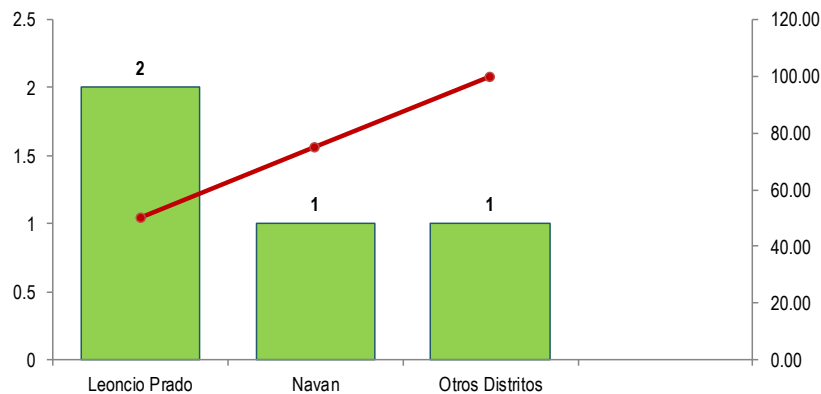
Fuente: Base de Datos Notiweb - Hospital Regional Huacho

Leishmaniasis Cutánea por grupo etáreo y sexo
atendidos en el Hospital Regional Huacho, periodo 2023 hasta la SE.N° 30



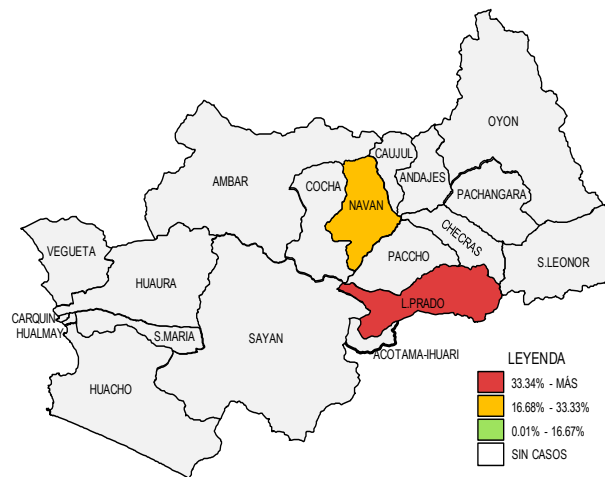
Fuente: Base de Datos Notiweb - Hospital Regional Huacho

Frecuencia acumulada de Leishmaniasis Cutánea por distritos
atendidos en el Hospital Regional Huacho, periodo 2023 hasta la SE.N° 30



Fuente: Base de Datos Notiweb - Hospital Regional Huacho

Casos acumulados de Leishmaniasis Cutánea por distritos
atendidos en el Hospital Regional Huacho, periodo 2023 hasta la SE.N° 30

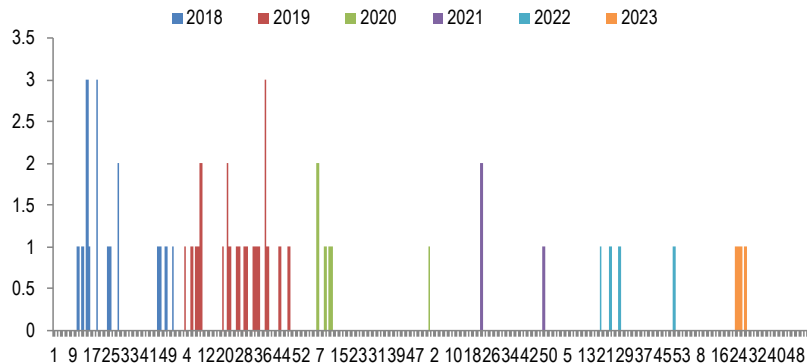


Fuente: Base de Datos Notiweb - Hospital Regional Huacho

LEISHMANIA CUTÁNEA

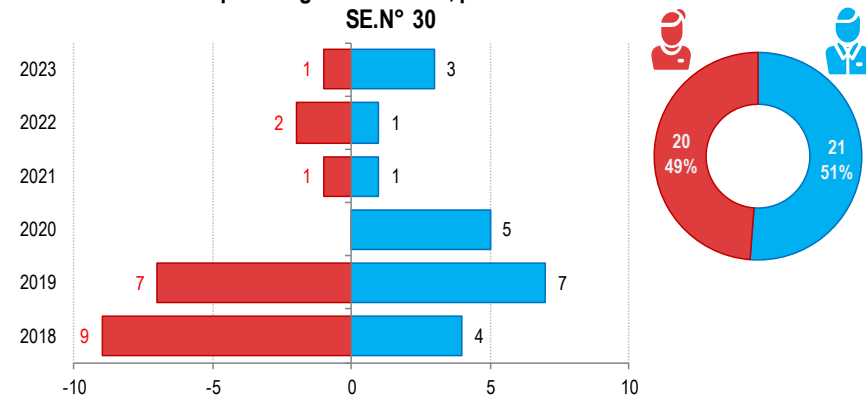
ATENDIDOS EN EL HOSPITAL REGIONAL HUACHO DEL 2018 – 2023 HASTA LA SE. N° 30

Casos de Leishmaniasis Cutánea
atendidos en el Hospital Regional Huacho, periodo 2018* - 2023* hasta la SE.N° 30



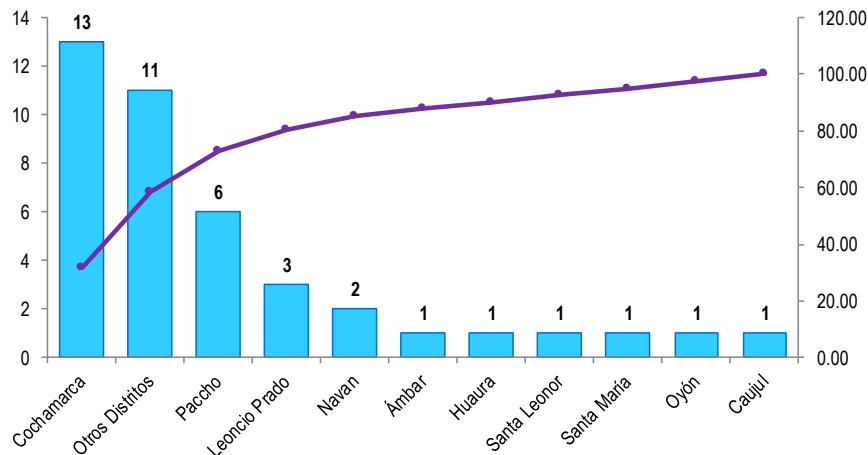
Fuente: Base de Datos Notiweb - Hospital Regional Huacho

Leishmaniasis Cutánea por grupo etáreo y sexo
atendidos en el Hospital Regional Huacho, periodo 2018* - 2023* hasta la SE.N° 30



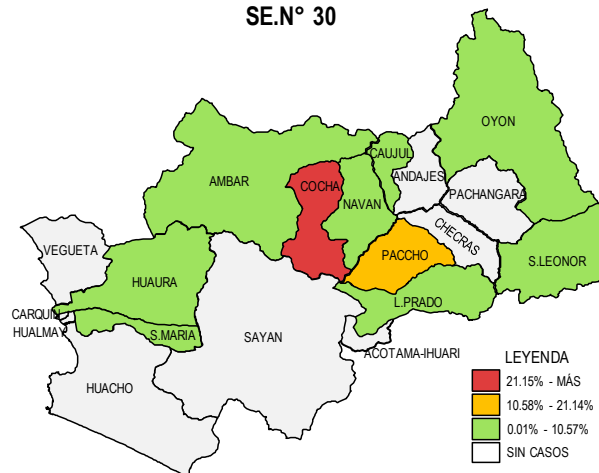
Fuente: Base de Datos Notiweb - Hospital Regional Huacho

Frecuencia acumulada de Leishmaniasis Cutánea por distritos
atendidos en el Hospital Regional Huacho, periodo 2018* - 2023* hasta la SE.N° 30



Fuente: Base de Datos Notiweb - Hospital Regional Huacho

Casos acumulados de Leishmaniasis Cutánea por distritos
atendidos en el Hospital Regional Huacho, periodo 2018* - 2023* hasta la SE.N° 30



Fuente: Base de Datos Notiweb - Hospital Regional Huacho



TENDENCIA Y TASAS DE VARIACIÓN E INCIDENCIA DE LEISHMANIA CUTÁNEA POR DISTRITOS ATENDIDOS EN EL HOSPITAL REGIONAL HUACHO DEL 2018 – 2023 HASTA LA SE. N° 30



Provincia / Distritos	Casos atendidos en el HRH* a la semana epidemiológica N° 30							Tasa de Variación	Proporción
	2018*	2019*	2020*	2021*	2022*	Promedio 2018 - 2022	2023*		
Hospital Regional Huacho	11	11	3	2	2	6	3	-48.3	-
Prov. Huaura	0	6	2	2	1	2	2	0.0	66.7
Huacho	0	0	0	0	0	0	0	0.0	0.0
Ámbar	0	1	0	0	0	0	0	0.0	0.0
Carquin	0	0	0	0	0	0	0	0.0	0.0
Checras	0	0	0	0	0	0	0	0.0	0.0
Hualmay	0	0	0	0	0	0	0	0.0	0.0
Huaura	0	0	1	0	0	0	0	0.0	0.0
L. Prado	0	0	0	0	1	0	2	100.0	66.7
Paccho	0	4	0	2	0	1	0	-100.0	0.0
S. Leonor	0	1	0	0	0	0	0	0.0	0.0
S. Maria	0	0	1	0	0	0	0	0.0	0.0
Sayán	0	0	0	0	0	0	0	0.0	0.0
Vegüeta	0	0	0	0	0	0	0	0.0	0.0
Prov. Oyón	11	4	1	0	1	3	1	-66.7	33.33
Oyón	0	0	1	0	0	0	0	0.0	0.00
Andajes	0	0	0	0	0	0	0	0.0	0.00
Caujul	0	1	0	0	0	0	0	0.0	0.00
Cochamarca	10	2	0	0	1	3	0	-100.0	0.00
Navan	1	0	0	0	0	0	1	100.0	33.33
Pachangara	0	0	0	0	0	0	0	0.0	0.00
Ihuari-Acotama	0	1	0	0	0	0	0	0.0	0.00
Otros Distritos	2	3	2	0	1	2	1	-50.0	-

Fuente: Base de Datos Notiweb - Hospital Regional Huacho

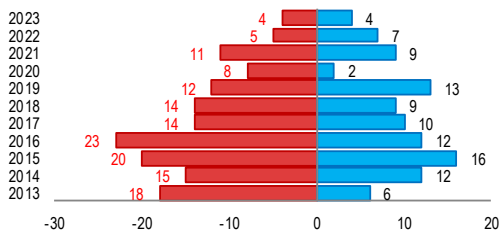
* acumulado hasta la SE. 30

HRH**: Hospital Regional Huacho

MUERTE FETAL

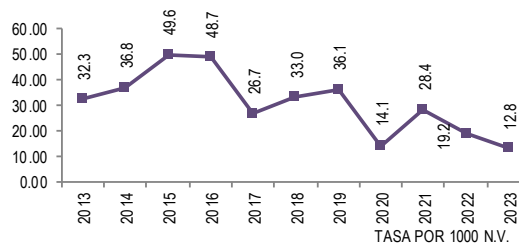
ATENDIDOS EN EL HOSPITAL REGIONAL HUACHO 2013-2023 HASTA LA SE. N° 30

Mortalidad fetal por años y sexo
atendidos en el Hospital Regional Huacho - periodo 2023 hasta la SE. N° 30



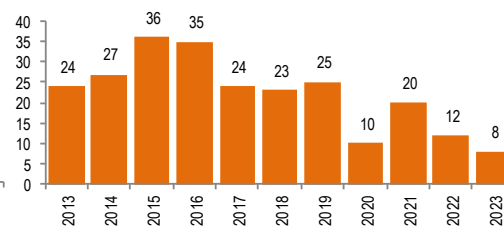
Fuente: Base de Datos Notiweb Hospital Regional Huacho

Tasa de Mortalidad fetal por años
atendidos en el Hospital Regional Huacho - periodo 2023 hasta la SE. N° 30



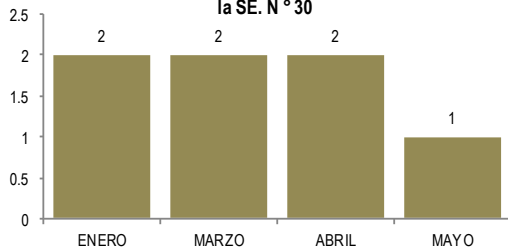
Fuente: Base de Datos Notiweb Hospital Regional Huacho

Mortalidad fetal por años
atendidos en el Hospital Regional Huacho - periodo 2023 hasta la SE. N° 30

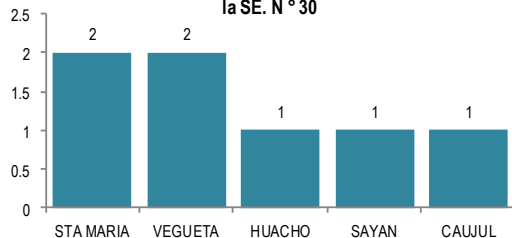


Fuente: Base de Datos Notiweb Hospital Regional Huacho

Mortalidad fetal por meses
atendidos en el Hospital Regional Huacho - periodo 2023 hasta la SE. N° 30

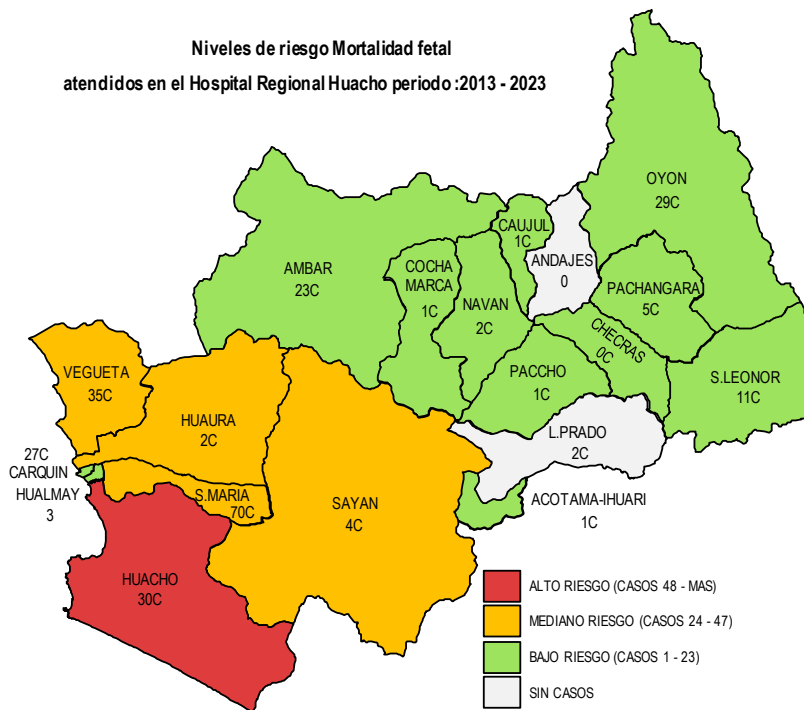


Mortalidad fetal por distritos
atendidos en el Hospital Regional Huacho - periodo 2023 hasta la SE. N° 30



Fuente: Base de Datos Notiweb Hospital Regional Huacho

Niveles de riesgo Mortalidad fetal
atendidos en el Hospital Regional Huacho periodo :2013 - 2023

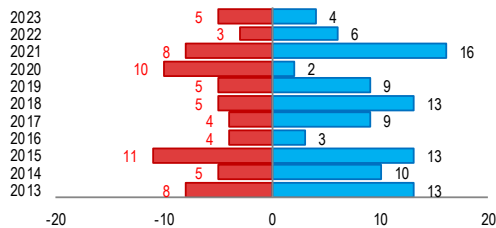


Fuente: Base de Datos Notiweb Hospital Regional Huacho

MUERTE NEONATAL

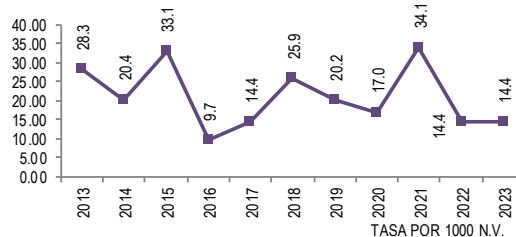
ATENDIDOS EN EL HOSPITAL REGIONAL HUACHO 2013-2023 HASTA LA SE. N° 30

Muerte neonatal por años y sexo
atendidos en el Hospital Regional Huacho - periodo 2023 hasta la SE. N° 30



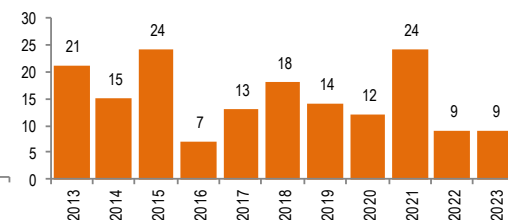
Fuente: Base de Datos Notiweb Hospital Regional Huacho

Tasa de Muerte neonatal por años
atendidos en el Hospital Regional Huacho - periodo 2023 hasta la SE. N° 30



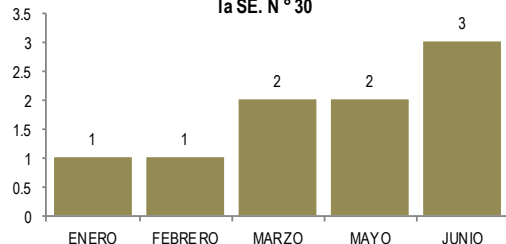
Fuente: Base de Datos Notiweb Hospital Regional Huacho

Muerte neonatal por años
atendidos en el Hospital Regional Huacho - periodo 2023 hasta la SE. N° 30

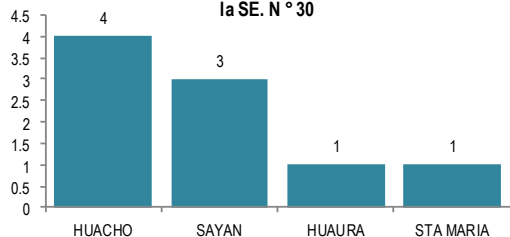


Fuente: Base de Datos Notiweb Hospital Regional Huacho

Muerte neonatal por meses
atendidos en el Hospital Regional Huacho - periodo 2023 hasta la SE. N° 30

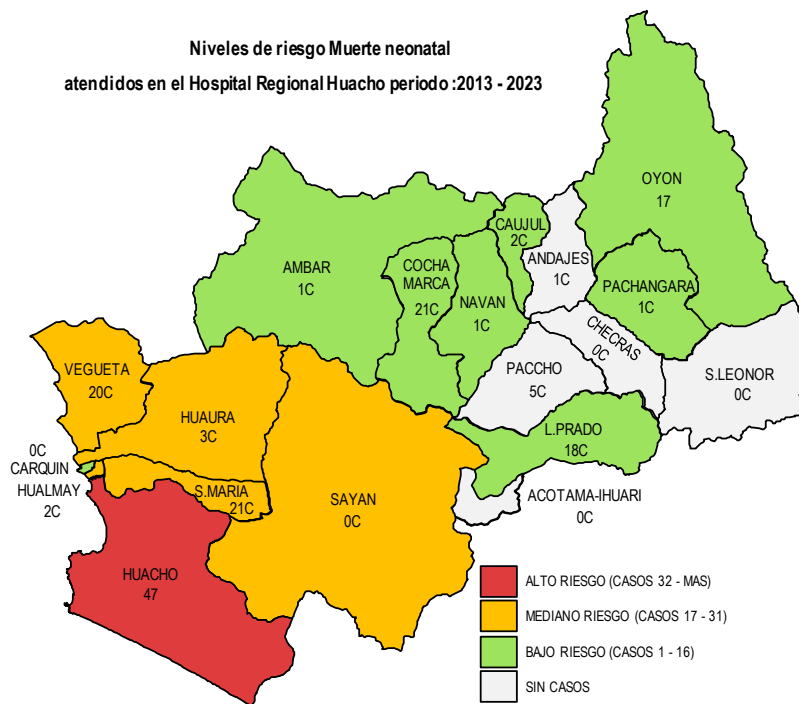


Muerte neonatal por distritos
atendidos en el Hospital Regional Huacho - periodo 2023 hasta la SE. N° 30



Fuente: Base de Datos Notiweb Hospital Regional Huacho

Niveles de riesgo Muerte neonatal
atendidos en el Hospital Regional Huacho periodo :2013 - 2023



Fuente: Base de Datos Notiweb Hospital Regional Huacho



VIGILANCIA DE MORTALIDAD FETAL- NEONATAL

ATENDIDOS EN EL HOSPITAL REGIONAL HUACHO 2021 -2023 HASTA LA SE. N° 30



Mortalidad Fetal - Neonatal - periodo 2021

Peso / Gramos	Mte. Fetal	Mte. Neonatal			Total Neonatal
		< 24 Hrs.	1 - 7 Días	8 - 28 Días	
500-999	9	5	5	1	11
1000-1499	5	0	1	0	1
1500-1999	2	1	1	0	2
2000-2499	2	2	3	0	5
2500-2999	0	0	2	0	2
DE 3000 A MAS	2	0	2	1	3
Total	20	8	14	2	24

Fuente: Base de Datos Notiweb Hospital Regional Huacho

Mortalidad Fetal - Neonatal - periodo 2022

Peso / Gramos	Mte. Fetal	Mte. Neonatal			Total Neonatal
		< 24 Hrs.	1 - 7 Días	8 - 28 Días	
500-999	6	0	3	0	3
1000-1499	2	0	0	0	0
1500-1999	0	1	1	1	3
2000-2499	0	0	1	0	1
2500-2999	2	0	1	0	1
DE 3000 A MAS	2	1	0	0	1
Total	12	2	6	1	9

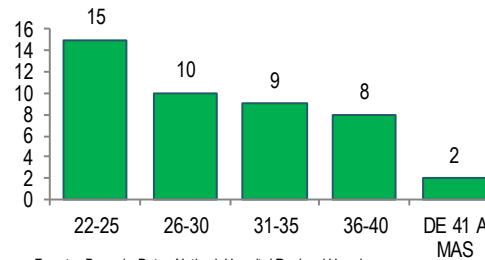
Fuente: Base de Datos Notiweb Hospital Regional Huacho

Mortalidad Fetal - Neonatal - periodo 2023 hasta la SE. N° 30

Peso / Gramos	Mte. Fetal	Mte. Neonatal			Total Neonatal
		< 24 Hrs.	1 - 7 Días	8 - 28 Días	
500-999	0	5	0	0	5
1000-1499	2	0	0	0	0
1500-1999	2	1	0	0	1
2000-2499	2	0	0	0	0
2500-2999	0	1	0	0	1
DE 3000 A MAS	2	0	1	1	2
Total	8	7	1	1	9

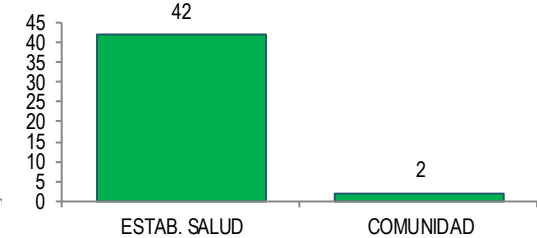
Fuente: Base de Datos Notiweb Hospital Regional Huacho

Mortalidad Fetal - Neonatal según edad gestacional (periodo 2021)



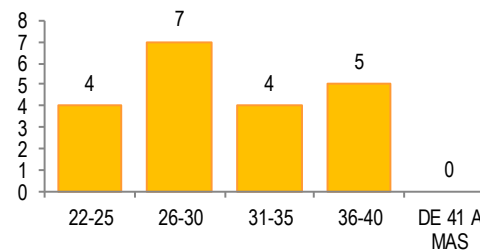
Fuente: Base de Datos Notiweb Hospital Regional Huacho

Mortalidad Fetal - Neonatal según lugar de muerte (periodo 2021)



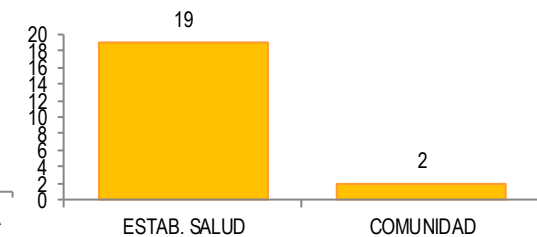
Fuente: Base de Datos Notiweb Hospital Regional Huacho

Mortalidad Fetal - Neonatal según edad gestacional (periodo 2022)



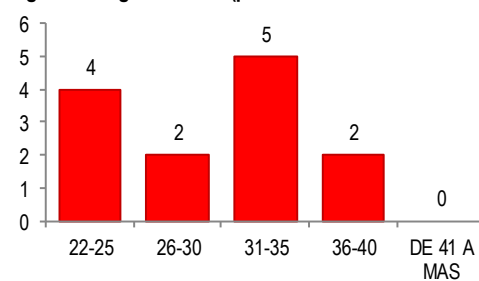
Fuente: Base de Datos Notiweb Hospital Regional Huacho

Mortalidad Fetal - Neonatal según lugar de muerte (periodo 2022)



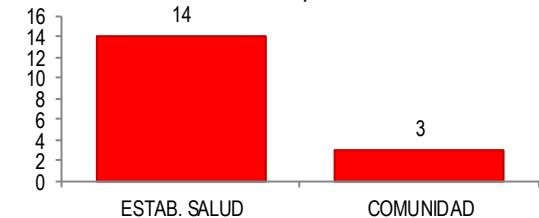
Fuente: Base de Datos Notiweb Hospital Regional Huacho

Mortalidad Fetal - Neonatal según edad gestacional (periodo 2023 a la SE. N° 03)



Fuente: Base de Datos Notiweb Hospital Regional Huacho

Mortalidad Fetal - Neonatal según lugar de muerte (periodo 2023 hasta la SE. N° 30)



Fuente: Base de Datos Notiweb Hospital Regional Huacho

VIGILANCIA DE MORTALIDAD FETAL - NEONATAL

ATENDIDOS EN EL HOSPITAL REGIONAL HUACHO 2021 -2023 HASTA LA SE. N° 30

Mortalidad Fetal - Neonatal según pesos (periodo 2021-2022; 2023 hasta la SE N° 30)

Peso / Gramos	2021				2022				2023			
	Neonatal			Total	Neonatal			Total	Neonatal			Total
	< 24H	1-7D	8-28D		< 24H	1-7D	8-28D		< 24H	1-7D	8-28D	
500-999	5	5	1	11	0	3	0	3	5	0	0	5
1000-1499	0	1	0	1	0	0	0	0	0	0	0	0
1500-1999	1	1	0	2	1	1	1	3	1	0	0	1
2000-2499	2	3	0	5	0	1	0	1	0	0	0	0
2500-2999	0	2	0	2	0	1	0	1	1	0	0	1
DE 3000 A MAS	0	2	1	3	1	0	0	1	0	1	1	2
Total	8	14	2	24	2	6	1	9	7	1	1	9

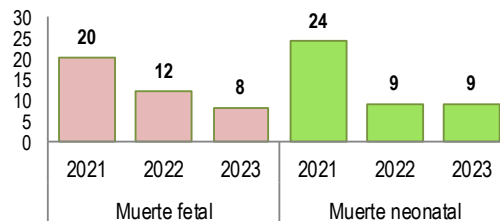
Fuente: Base de Datos Notiweb Hospital Regional Huacho

Mortalidad Fetal - Neonatal (periodo 2021-2022; 2023 hasta la SE N° 30)

Peso / Gramos	Muerte fetal			Muerte neonatal		
	2021	2022	2023	2021	2022	2023
500-999	9	6	0	11	3	5
1000-1499	5	2	2	1	0	0
1500-1999	2	0	2	2	3	1
2000-2499	2	0	2	5	1	0
2500-2999	0	2	0	2	1	1
DE 3000 A MAS	2	2	2	3	1	2
Total	20	12	8	24	9	9

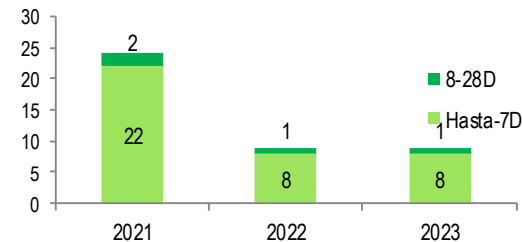
Fuente: Base de Datos Notiweb Hospital Regional Huacho

Mortalidad Fetal - Neonatal
(periodo 2021-2022; 2023 hasta la SEN° 30)



Fuente: Base de Datos Notiweb Hospital Regional Huacho

Mortalidad Neonatal
(periodo 2021-2022; 2023 hasta la SEN° 30)

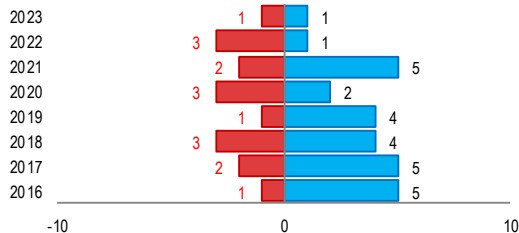


Fuente: Base de Datos Notiweb Hospital Regional Huacho

MUERTE INFANTIL

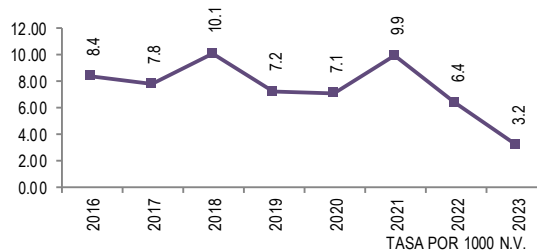
ATENDIDOS EN EL HOSPITAL REGIONAL HUACHO 2013 -2023 HASTA LA SE. N° 30

Muerte infantil por años y sexo
atendidos en el Hospital Regional Huacho - periodo 2023 hasta la SE. N° 30



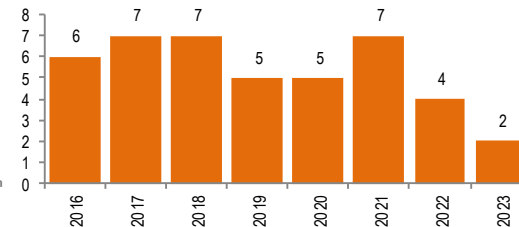
Fuente: Base de Datos Notiweb Hospital Regional Huacho

Tasa de Muerte infantil por años
atendidos en el Hospital Regional Huacho - periodo 2023 hasta la SE. N° 30



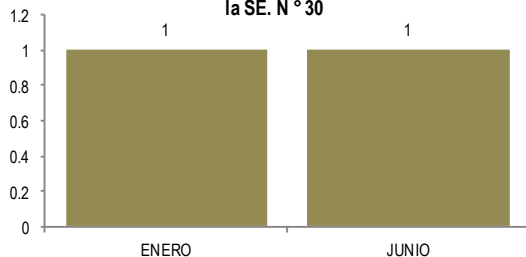
Fuente: Base de Datos Notiweb Hospital Regional Huacho

Muerte infantil por años
atendidos en el Hospital Regional Huacho - periodo 2023 hasta la SE. N° 30

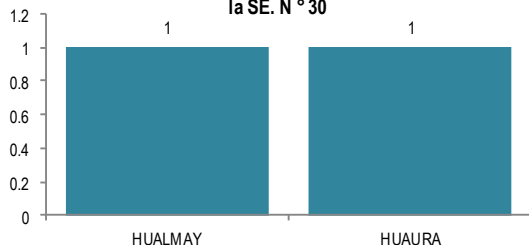


Fuente: Base de Datos Notiweb Hospital Regional Huacho

Muerte infantil por meses
atendidos en el Hospital Regional Huacho - periodo 2023 hasta la SE. N° 30

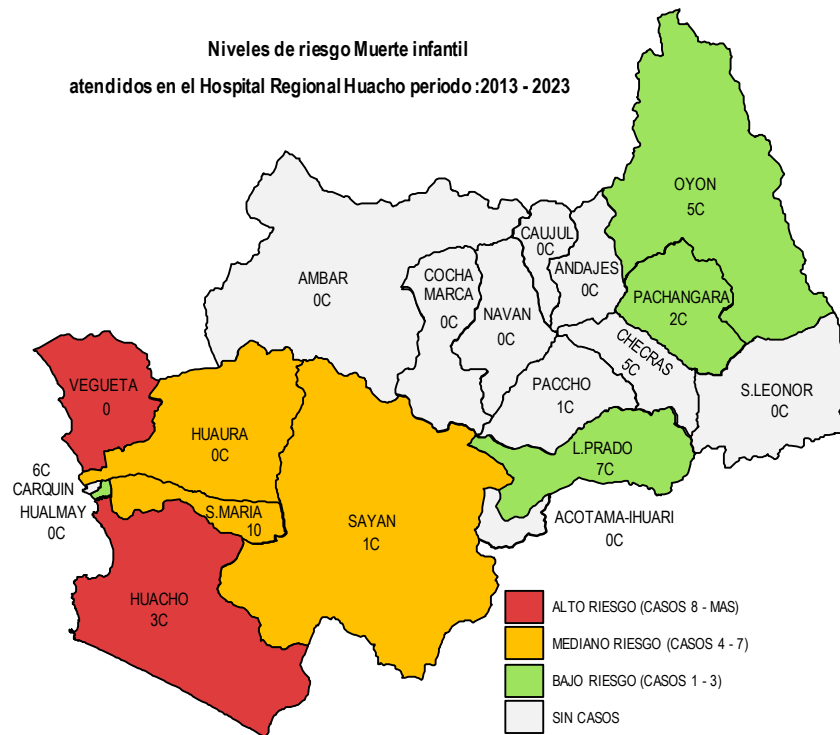


Muerte infantil por distritos
atendidos en el Hospital Regional Huacho - periodo 2023 hasta la SE. N° 30



Fuente: Base de Datos Notiweb Hospital Regional Huacho

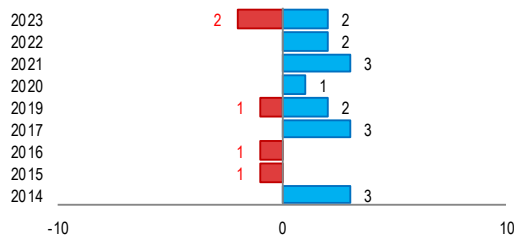
Niveles de riesgo Muerte infantil
atendidos en el Hospital Regional Huacho periodo :2013 - 2023



Fuente: Base de Datos Notiweb Hospital Regional Huacho

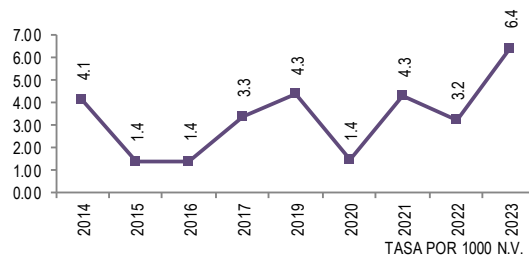
MUERTE EN MENORES DE 5 AÑOS ATENDIDOS EN EL HOSPITAL REGIONAL HUACHO 2013 -2023 HASTA LA SE. N° 30

Muerte en menores de 5 años por años y sexo
atendidos en el Hospital Regional Huacho - periodo 2023 hasta
la SE. N° 30



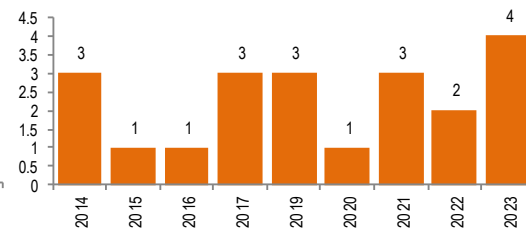
Fuente: Base de Datos Notiweb Hospital Regional Huacho

Tasa de Muerte en menores de 5 años por años
atendidos en el Hospital Regional Huacho - periodo 2023 hasta
la SE. N° 30



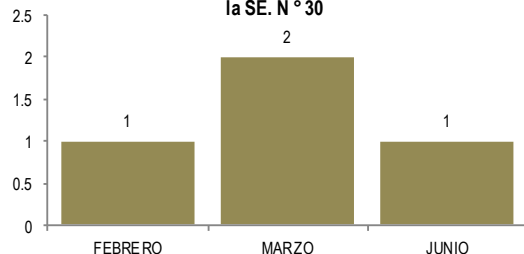
Fuente: Base de Datos Notiweb Hospital Regional Huacho

Muerte en menores de 5 años por años
atendidos en el Hospital Regional Huacho - periodo 2023 hasta
la SE. N° 30

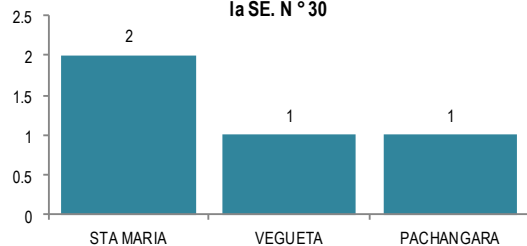


Fuente: Base de Datos Notiweb Hospital Regional Huacho

Muerte en menores de 5 años por meses
atendidos en el Hospital Regional Huacho - periodo 2023 hasta
la SE. N° 30

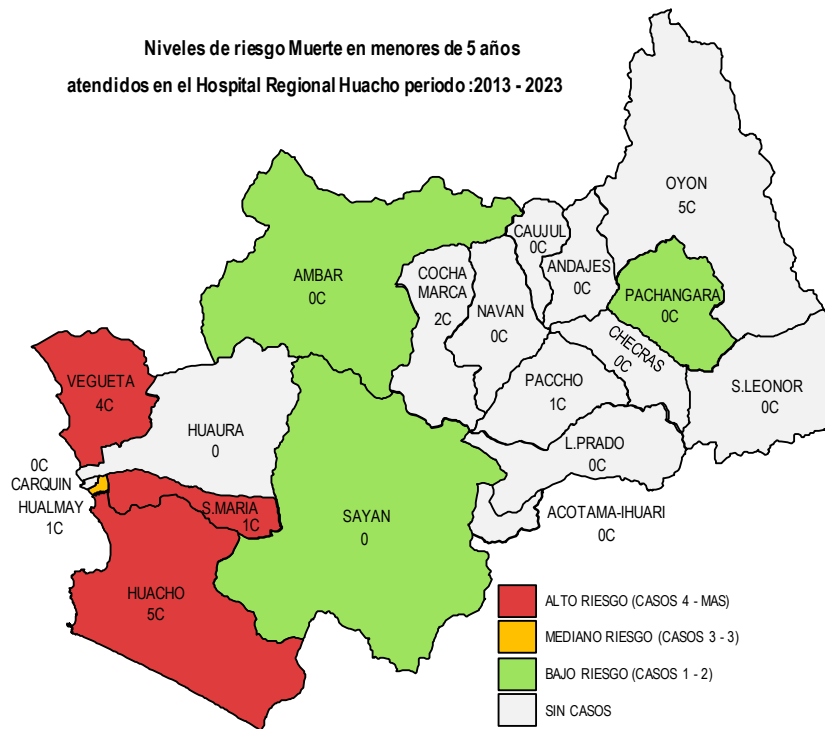


Muerte en menores de 5 años por distritos
atendidos en el Hospital Regional Huacho - periodo 2023 hasta
la SE. N° 30



Fuente: Base de Datos Notiweb Hospital Regional Huacho

Niveles de riesgo Muerte en menores de 5 años
atendidos en el Hospital Regional Huacho periodo :2013 - 2023

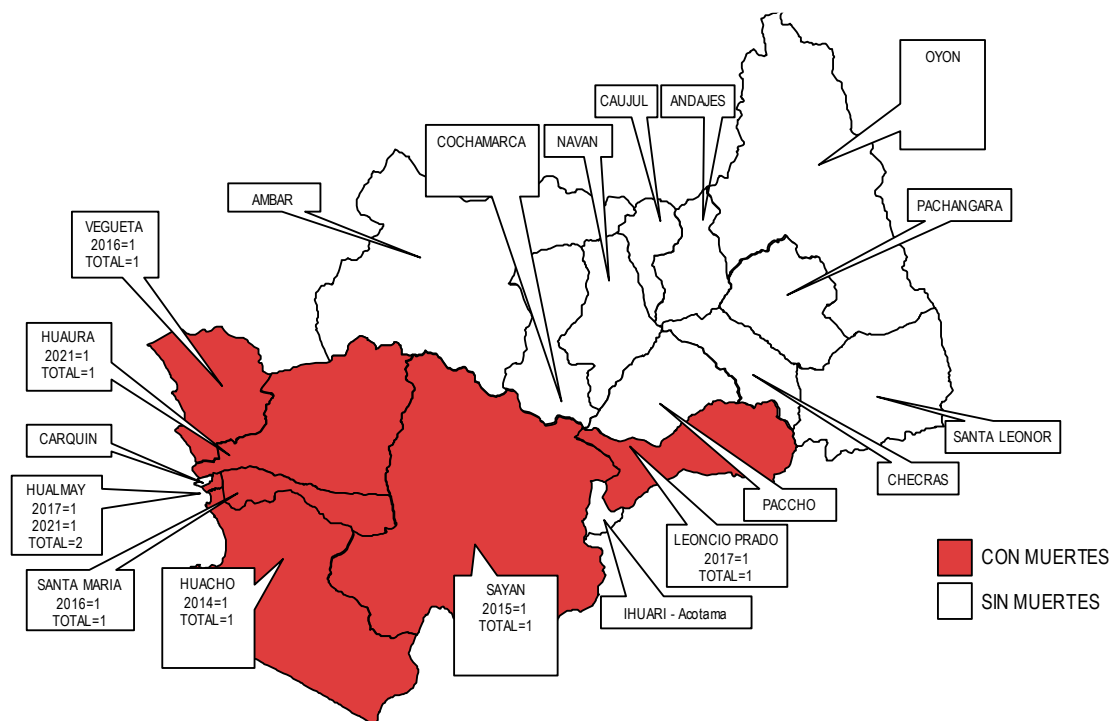


Fuente: Base de Datos Notiweb Hospital Regional Huacho



MUERTES MATERNAS TOTALES

ATENDIDAS EN EL HOSPITAL REGIONAL HUACHO 2013 - 2023 HASTA LA SE. N° 30



INCIDENCIA DE MUERTES MATERNAS TOTALES

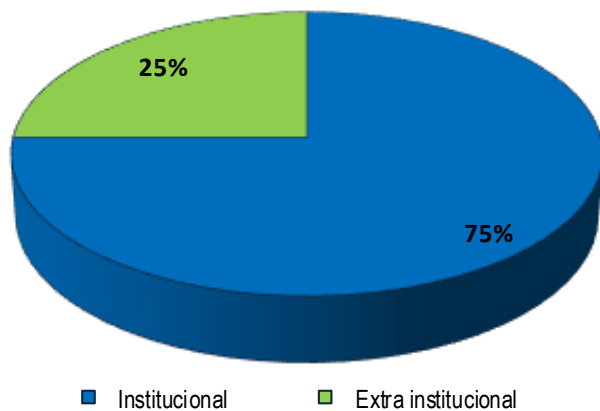
ESCENARIOS	2013	2014	2015	2016	2017	2018	2019	2020	2021	2022	2023
PROV. HUAURA	0	1	1	2	2	0	0	0	2	0	0
PROV. OYON	0	0	0	0	0	0	0	0	0	0	0
ESC. ANDINO	0	0	0	0	1	0	0	0	0	0	0
ESC. COSTA	0	1	1	2	1	0	0	0	2	0	0
OTROS DISTRITOS	0	0	0	0	0	0	0	0	0	0	0
TOTAL MUERTES MATERNAS	0	1	1	2	2	0	0	0	2	0	0
MUERTE MATERNA DIRECTA	0	0	0	0	0	0	0	0	0	0	0
MUERTE MATERNA INDIRECTA	0	0	1	0	1	0	0	0	1	0	0
MUERTE MATERNA INCIDENTAL	0	0	0	0	0	0	0	0	0	0	0
TASA DE MUERTE MATERNA	0	13.62	13.77	27.86	22.22	0	0	0	28.41	0	-

Fuente: Base de datos Módulo de Vigilancia Materna del Hospital Regional Huacho

T.I.A. 10000 HAB.

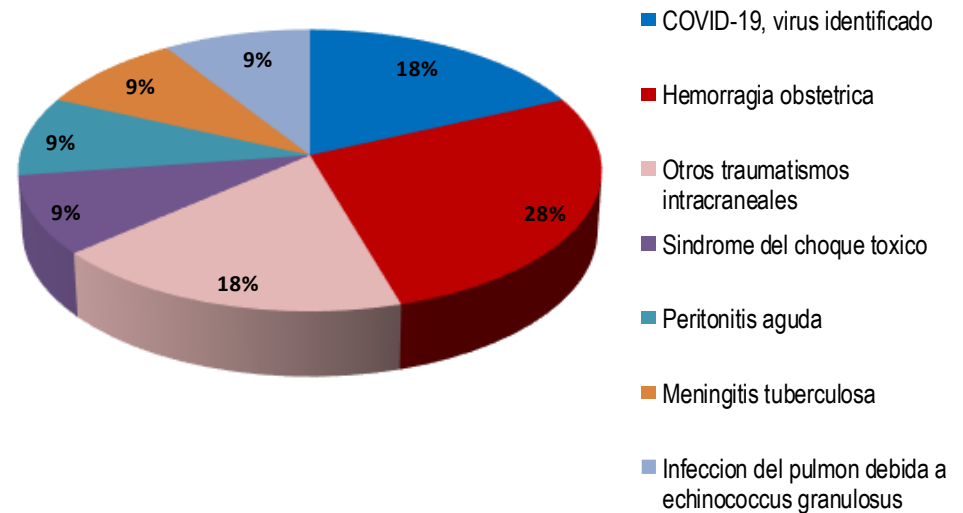
MUERTES MATERNAS TOTALES ATENDIDAS EN EL HOSPITAL REGIONAL HUACHO 2013 - 2023 HASTA LA SE. N° 30

Muerte Materna Institucional y Extrainstitucional
atendidas en el Hospital Regional Huacho, periodo 2013 - 2023* hasta la SE. N° 30



Fuente: Base de datos Módulo de Vigilancia Materna del Hospital Regional Huacho

Causas de Muerte Materna
atendidas en el Hospital Regional Huacho, periodo 2013 - 2023* hasta la SE. N° 30



Fuente: Base de datos Módulo de Vigilancia Materna del Hospital Regional Huacho

HOSPITAL REGIONAL HUACHO



M.N. Edwin Suarez Alvarado

Director Ejecutivo

M.C. Fredy Cabrera Arguelles

Sub Director Ejecutivo

Lic. Gabriela Mabel Jiménez Quinteros

Jefe de la Unidad de Epidemiología y Salud Ambiental

Lic. Doris Emperatriz Aguirre Chumbes

Jefe del Área de Epidemiología

Equipo del Área Epidemiología

Lic. Juana Olinda Nicho Vargas

Lic. Irene Rojas Carlos

Lic. Deissy Antonio Nicho

Lic. Giuliana Garcia La Rosa

Lic. Zully Racacha Valentín

Lic. Nohely Perez Salvador

Ing. Mercedes Silvia Mendoza Cueva

Tec. Adm. Percy Castillo Nolasco