



SALA SITUACIONAL DE INFORMACIÓN DINÁMICA

HOSPITAL REGIONAL HUACHO

**UNIDAD DE EPIDEMIOLOGÍA Y SALUD
AMBIENTAL**

**SEMANA EPIDEMIOLÓGICA N° 31
HUACHO - 2023**



PRESENTACIÓN



La Sala Situacional de Salud, es una publicación oficial de la Dirección Ejecutiva del Hospital Huacho Huaura Oyón y SBS a través de la Unidad de Epidemiología y Salud Ambiental. Este sistema se encuentra insertado en la Red Nacional de Epidemiología (RENACE) del Ministerio de Salud.

La información contenida en este segmento publicado es definida como INFORMACION DINAMICA y forma parte de la estructura de la Sala Situacional, sujeta a modificaciones en semanas epidemiológicas posteriores sustentado por el ingreso de nuevos casos que por criterio de fecha de inicio de enfermedad puedan ubicarse en semanas anteriores.

La fuente de datos es el registro semanal de enfermedades y eventos sujetos a notificación inmediata o semanal, la Semana Epidemiológica inicia el día domingo de cada semana y concluye el día sábado siguiente.

Ponemos a su disposición de este aporte seguros de cumplir con unas de las funciones de la Salud Pública inherentes con la epidemiología.

Atentamente

Gabriela Mabel Jiménez Quinteros

Jefe de la Unidad de Epidemiología y Salud Ambiental

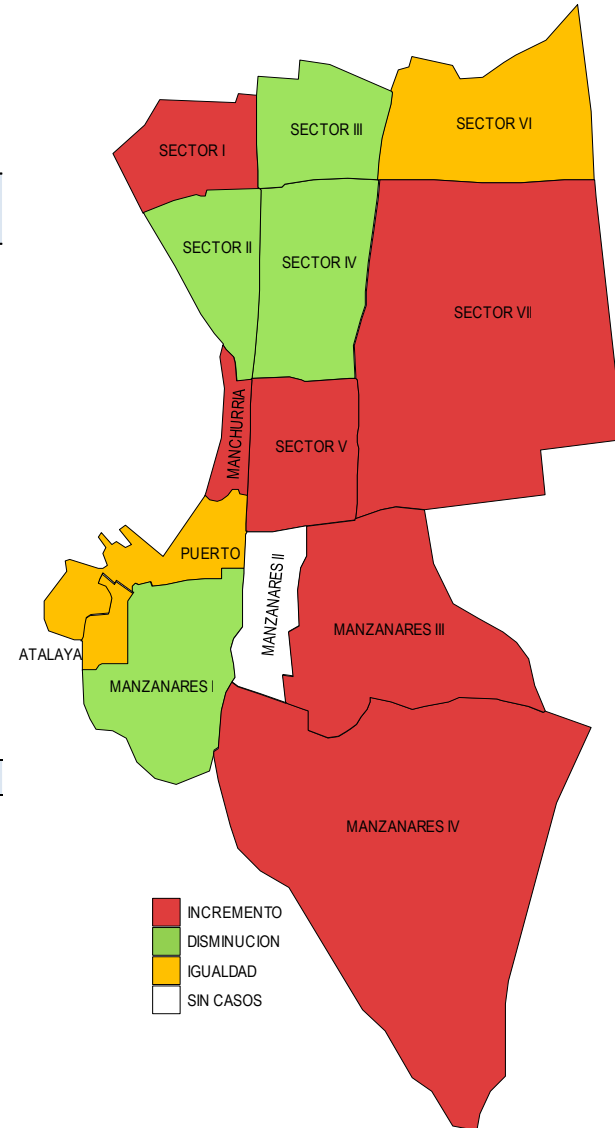
VIGILANCIA DE FEBRILES

ATENDIDOS EN EL HOSPITAL REGIONAL HUACHO HASTA LA SE. N° 31- 2023

Incremento de febriles por sectores del distrito de Huacho
atendidos en el Hospital Regional Huacho hasta la SE. N° 31 - 2023

Localidades	Semanas Epidemiológicas		Acum.	Tasa de Variación
	30	31		
SECTOR I	6	8	372	33.3
SECTOR II	9	6	255	-33.3
SECTOR III	3	1	259	-66.7
SECTOR IV	10	8	414	-20.0
SECTOR V	3	7	194	133.3
SECTOR VI	2	2	109	0.0
SECTOR VII	5	8	290	60.0
MANZANARES I	2	0	92	-100.0
MANZANARES II	0	0	14	0.0
MANZANARES III	0	2	15	100.0
MANZANARES IV	1	2	135	100.0
MANCHURRIA	0	1	52	100.0
PUERTO	1	1	55	0.0
ATALAYA	1	1	57	0.0
Total	43	47	2313	9.3

Fuente: Registro hospitalario de febriles.



Fuente: Registro hospitalario de febriles.



VIGILANCIA DE FEBRILES ATENDIDOS EN EL HOSPITAL REGIONAL HUACHO HASTA LA SE. N° 31- 2023

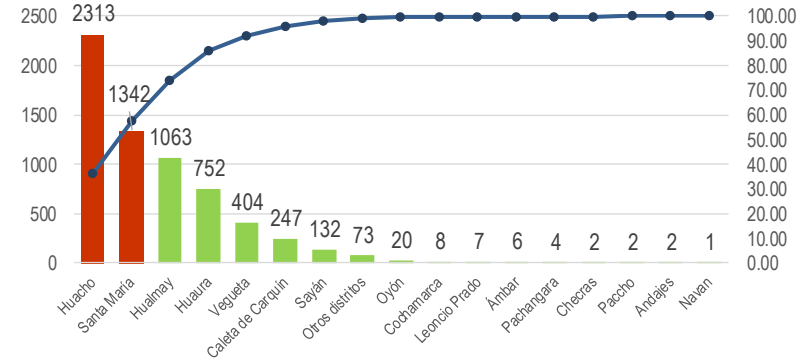


Febriles por distrito de procedencia y grupo edad
atendidos en el Hospital Regional Huacho hasta a la SE. 31 - 2023

Distrito	Acumulado hasta la semana epidemiológica N° 31							(%)
	men1a.	1-4a.	5-9a.	10-19a.	20-59a.	60 a más	Total	
Huacho	189	573	591	324	545	91	2313	36.27%
Ámbar	1	2	1	0	1	1	6	0.09%
Caleta de Carquín	33	64	62	30	52	6	247	3.87%
Hualmay	104	286	246	179	214	34	1063	16.67%
Huaura	91	249	146	91	147	28	752	11.79%
Leoncio Prado	0	4	0	1	1	1	7	0.11%
Paccho	0	0	0	0	1	1	2	0.03%
Santa María	124	406	337	169	250	56	1342	21.04%
Sayán	16	50	21	18	23	4	132	2.07%
Vegüeta	47	147	86	36	72	16	404	6.33%
Oyón	0	3	5	2	7	3	20	0.31%
Andajes	0	0	0	0	1	1	2	0.03%
Cochamarca	2	1	1	1	3	0	8	0.13%
Navan	1	0	0	0	0	0	1	0.02%
Pachangara	1	1	1	0	1	0	4	0.06%
Otros distritos	2	25	19	3	22	2	73	1.14%
Total Febriles	611	1811	1516	854	1341	245	6378	100.00
Proporción	9.58	28.39	23.77	13.39	21.03	3.84	100.00	

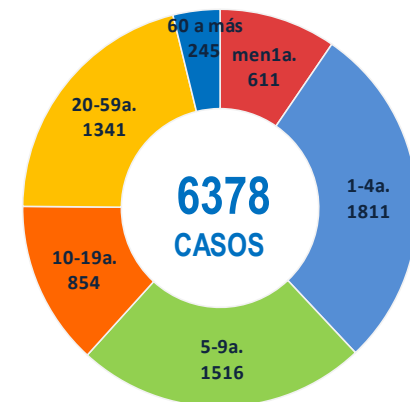
Fuente: Registro hospitalario de febriles.

Incidencia de febriles por distrito de procedencia
atendidos en el Hospital Regional Huacho hasta a la SE. 31 - 2023



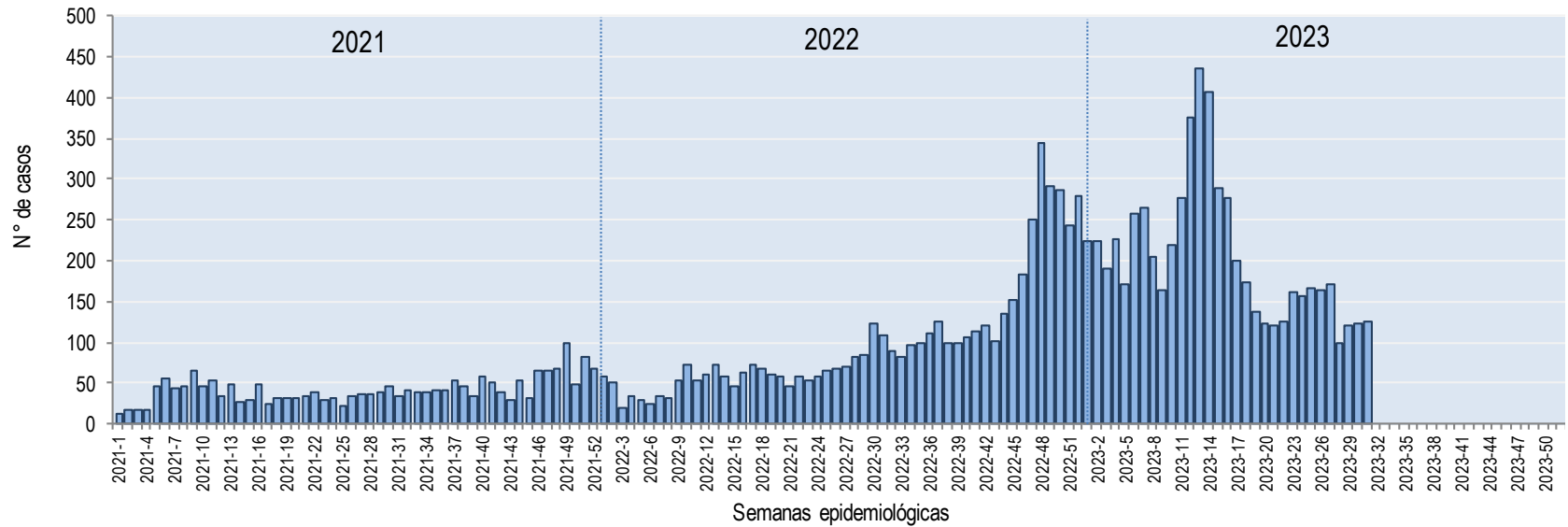
Fuente: Base de Datos Notiweb Hospital Regional Huacho

Casos de febriles por grupo etáreo
atendidos en el Hospital Regional Huacho hasta a la SE. 31 - 2023



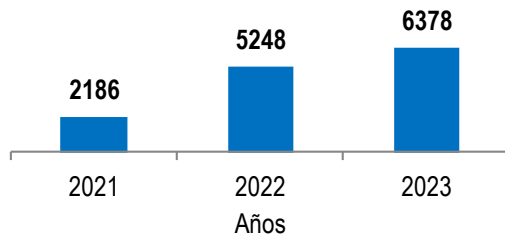
Fuente: Registro hospitalario de febriles

CURVA EPIDÉMICA SEMANAL DE FEBRILES ATENDIDOS EN EL HOSPITAL REGIONAL HUACHO PERIODO : 2021-2023



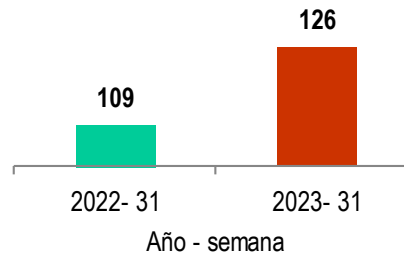
Fuente: Base de Datos Notiw eb Hospital Regional Huacho

Acumulado en años



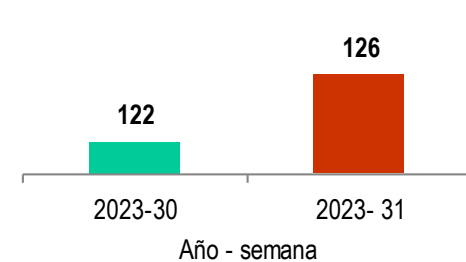
Alerta obtener el 10% de la muestra

Comparativo: SE.31



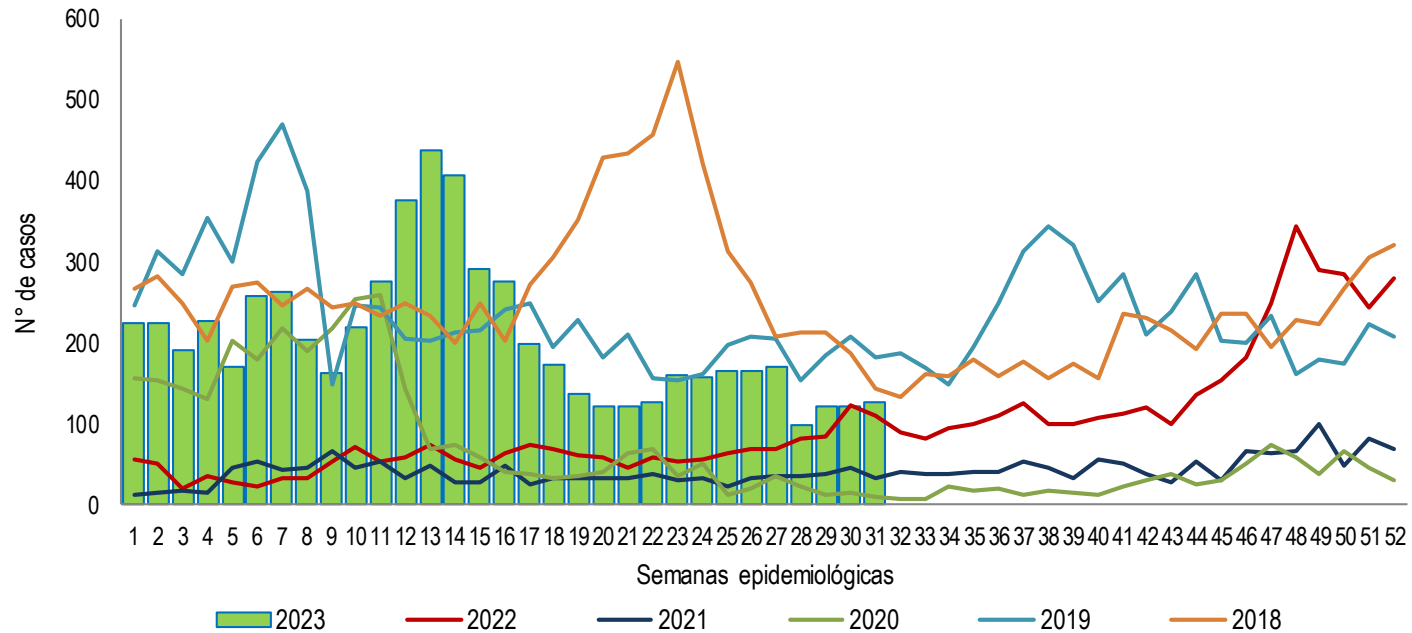
Alerta obtener el 10% de la muestra

Comparativo: SE. 30 y 31

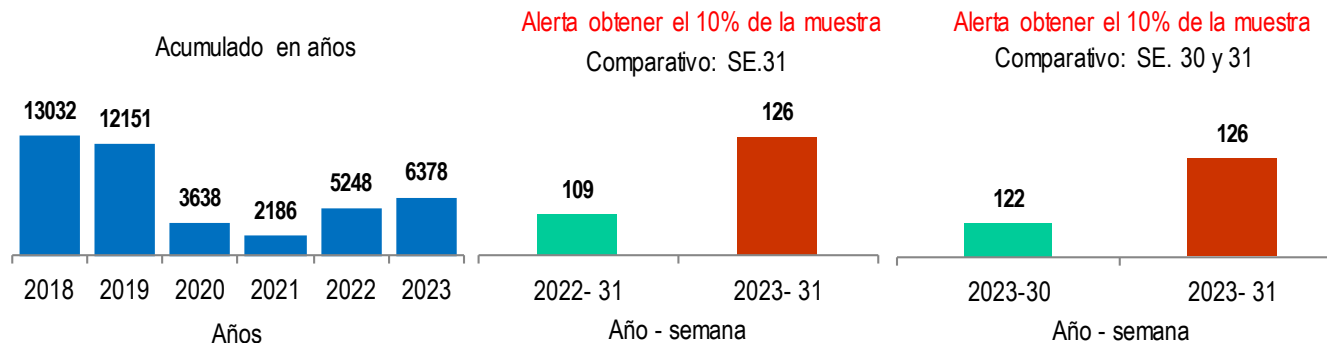


Fuente: Base de Datos Notiw eb Hospital Regional Huacho

TENDENCIA SEMANAL DE FEBRILES ATENDIDOS EN EL HOSPITAL REGIONAL HUACHO PERIODO: 2018 – 2023



Fuente: Base de Datos Notiweb Hospital Regional Huacho



Fuente: Base de Datos Notiweb Hospital Regional Huacho



TENDENCIA Y TASA DE VARIACIÓN DE FEBRILES POR DISTRITOS ATENDIDOS EN EL HOSPITAL REGIONAL HUACHO PERIODO DEL 2018 – 2023 HASTA LA SE. 31



Provincia / Distritos	Casos atendidos en el HRH** a la semana epidemiológica N° 31							Tasa de Variación
	2018*	2019*	2020*	2021*	2022*	Promedio 2018* - 2022*	2023*	
Hospital Huacho Huaura Oyón	8577	7238	2931	1081	1800	4325	6305	45.8
Prov. Huaura	8543	7202	2911	1075	1791	4304	6270	45.7
Huacho	3350	2730	1089	436	691	1659	2313	39.4
Ámbar	5	9	3	2	1	4	6	50.0
Carquín	255	309	108	31	67	154	247	60.4
Checras	1	1	0	0	0	0	2	100.0
Huaura	996	794	355	138	218	500	752	50.4
L. Prado	4	7	5	0	2	4	7	75.0
Paccho	8	5	8	1	3	5	2	-60.0
S. Leonor	0	3	1	1	0	1	0	-100.0
Sayán	219	191	84	15	49	112	132	17.9
Vegüeta	633	495	188	73	128	303	404	33.3
Prov. Oyón	32	35	16	6	8	19	35	84.2
Oyón	22	20	7	2	3	11	20	81.8
Andajes	0	2	0	0	0	0	2	100.0
Caujul	0	1	0	0	0	0	0	0.0
Cochamarca	2	7	4	0	0	3	8	166.7
Naván	0	1	1	0	2	1	1	0.0
Pachangará	8	4	4	4	3	5	4	-20.0
Otros distritos	112	134	57	21	37	72	73	1.4

Fuente: Base de Datos Notiweb Hospital Regional Huacho

* acumulado hasta la SE. N° 31

HRH**: Hospital Regional Huacho



BROTOS Y EMERGENCIAS ATENDIDOS EN EL HOSPITAL REGIONAL HUACHO HASTA LA SE. 31 -2023



EVENTOS	DIAGNÓSTICO	LUGAR	FECHA DE INICIO DE SÍNTOMAS 1	SE.	Nº CASOS	NOTIFICADO SIEPI-BROTOS	PRUEBAS DE LABORATORIO	INFORMACIÓN ADICIONAL
EVISAP	ETA	VEGUETA	02-01-23	1	2	SI Epi-Brotos 02-01-23	No aplica	<ul style="list-style-type: none">✓ Casos: 02 pacientes se intoxicaron al consumir pollo a la brasa guardado dos días anteriores.✓ Síntomas: náuseas, vómitos y desvanecimiento.✓ Actividades realizadas: investigación y vigilancia de los casos ingresados y nuevos casos.
EVISAP	ACCIDENTE DE TRÁNSITO	HUACHO	15-01-23	3	7	SI Epi-Brotos 16-01-23	No aplica	<ul style="list-style-type: none">✓ Casos: 07 accidentados.✓ Suceso del accidente: despiste de minivan.✓ 5 con alta médica y 2 con alta voluntaria.✓ Actividades realizadas: monitoreo vía telefónica.✓ Evento en investigación concluida.
BROTE	MPB	CARQUÍN	09-02-23	7	3	SI Epi-Brotos 12-02-23	No aplica Diag.Por Clínica	<ul style="list-style-type: none">✓ Casos: 03 pacientes identificados en el Hospital Regional Huacho.✓ Suceso del brote: distrito de Carquín, cuna "Comunal San Pedro".✓ Actividades realizadas: monitoreo vía telefónica.✓ Evento en investigación concluida.
EVISAP	ETA	VEGUETA	17-03-23	11	2	SI Epi-Brotos 17-03-23	No se realizo Diag.Por Clínica	<ul style="list-style-type: none">✓ Casos: 02 pacientes de intoxicaron alimentaria por cosumir atun.✓ Síntomas: nauseas, vómitos y fiebre✓ Actividades realizadas: investigación y vigilancia de los casos ingresados y búsqueda activa de nuevos casos.

Fuente: Base de Datos Notiweb Hospital Regional Huacho a la SE. 31*

1 = fecha de inicio de síntomas del primer caso



BROTOS Y EMERGENCIAS ATENDIDOS EN EL HOSPITAL REGIONAL HUACHO HASTA LA SE. 31 -2023



EVENTOS	DIAGNÓSTICO	LUGAR	FECHA DE INICIO DE SÍNTOMAS 1	SE.	Nº CASOS	NOTIFICADO SIEPI-BROTOS	PRUEBAS DE LABORATORIO	INFORMACIÓN ADICIONAL
BROTE	MPB	HUACHO	24-03-23	12	3	SI Epi-Brotos	No se realizo Diag.Por Clínica	<ul style="list-style-type: none">✓ Casos: 03 pacientes (11m,5 y 7a) con EMPB, que corresponden al mismo nucleo familiar.✓ Sintomas: Fiebre, lesiones maculopapulares y vesiculares en manos, pies y boca.✓ Actividades: Investigación, análisis, caracterización del brote y búsqueda activa✓ Evento en investigacion concluida
EVISAP	ACCIDENTE DE TRÁNSITO	HUACHO	03-04-23	14	16	SI Epi-Brotos	No aplica	<ul style="list-style-type: none">✓ N° afectados: 16 accidentados.✓ Tipo de accidente: Despiste de microbus.✓ Daños humanos leves, no se reporto hospitalizados, ni fallecidos .✓ Actividades realizadas: Investigacion, analisis.✓ Evento en investigación concluida.
EVISAP	ACCIDENTE DE TRÁNSITO	HUACHO	08-04-23	14	8	SI Epi-Brotos	No aplica	<ul style="list-style-type: none">✓ N° afectados: 8 accidentados.✓ Tipo de accidente: choque de automovil con camioneta.✓ Daños humanos, se reporto 4 hospitalizados, ningun fallecido.✓ Actividades realizadas: Investigacion, analisis.✓ Evento en investigación concluida.
EVISAP	ACCIDENTE DE TRÁNSITO	HUACHO	12-04-23	15	7	SI Epi-Brotos	No aplica	<ul style="list-style-type: none">✓ N° afectados: 7 accidentados.✓ Tipo de accidente: choque de automovil con camión.✓ Daños humanos, se reporto 3 hospitalizados, 1 fallecido.✓ Actividades realizadas: Investigacion, analisis.✓ Evento en investigación concluida.

Fuente: Base de Datos Notiweb Hospital Regional Huacho a la SE. 31*

1 = fecha de inicio de síntomas del primer caso



BROTOS Y EMERGENCIAS ATENDIDOS EN EL HOSPITAL REGIONAL HUACHO HASTA LA SE. 31 -2023



EVENTOS	DIAGNÓSTICO	LUGAR	FECHA DE INICIO DE SÍNTOMAS 1	SE.	Nº CASOS	NOTIFICADO SIEPI-BROTOS	PRUEBAS DE LABORATORIO	INFORMACIÓN ADICIONAL
BROTE	MPB	HUACHO	09-06-23	24		SI Epi-Brotos	No Aplica	<ul style="list-style-type: none">✓ Casos: 01 paciente identificado en el consultorio de Emergencia del Hospital Regional Huacho.✓ Suceso del brote: distrito de Huacho, I.E. "Columbia".✓ Actividades realizadas: intervención en la institución educativa "Columbia" y monitoreo vía telefónica de los casos hallados. Monitoreo de los posibles casos(contactos) seguimiento.✓ Evento en investigación concluida.✓ N° afectados: 8 accidentados.✓ Tipo de accidente: despiste de ómnibus interprovincial (Empresa Armonia) a la altura de la carretera Churín Sayán (Picunche).
EVISAP	ACCIDENTE DE TRÁNSITO	HUACHO	1/07/2023	26		SI Epi-Brotos	No aplica	<ul style="list-style-type: none">✓ Daños humanos, solo heridos atendidos en la Emergencia del Hospital Regional Huacho y dados de alta una vez estables.✓ Actividades realizadas: Investigación de los casos; llenado de fichas epidemiológicas, llamada telefónica a personas afectadas, elevación del informe al inmediato superior.✓ Evento en investigación concluida.

Fuente: Base de Datos Notiweb Hospital Regional Huacho a la SE. 31*

1 = fecha de inicio de síntomas del primer caso

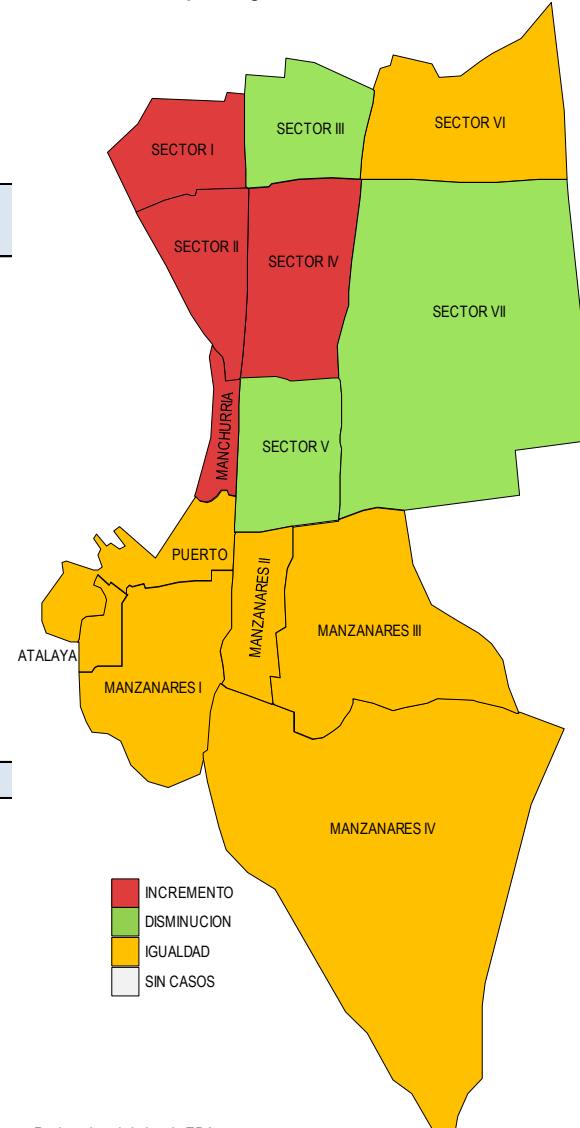
ENFERMEDADES DIARREICAS AGUDAS ATENDIDOS EN EL HOSPITAL REGIONAL HUACHO HASTA LA SE. 31 -2023

Incremento de EDAs por sectores del distrito de Huacho
atendidos en el Hospital Regional Huacho hasta la SE. N° 31 - 2023

Tasa de Variación de EDAs
Localidades del distrito de Huacho
atendidos en el Hospital Regional Huacho hasta la SE. N° 31 - 2023

Localidades	Semana		Acum.	Tasa de Variación
	SE. N° 30	SE. N° 31		
SECTOR I	1	3	110	200.00
SECTOR II	4	5	84	25.00
SECTOR III	2	1	88	-50.0
SECTOR IV	2	6	94	200.00
SECTOR V	2	0	67	-100.0
SECTOR VI	0	0	37	0.0
SECTOR VII	4	1	91	-75.0
MANZANARES I	1	1	23	0.0
MANZANARES II	0	0	6	0.0
MANZANARES III	0	0	6	0.0
MANZANARES IV	1	1	54	0.0
MANCHURRIA	0	2	14	100.00
PUERTO	0	0	20	0.0
ATALAYA	0	0	22	0.0
Total	17	20	741	17.65

Fuente: Registro hospitalario de EDAs



Fuente: Registro hospitalario de EDAs

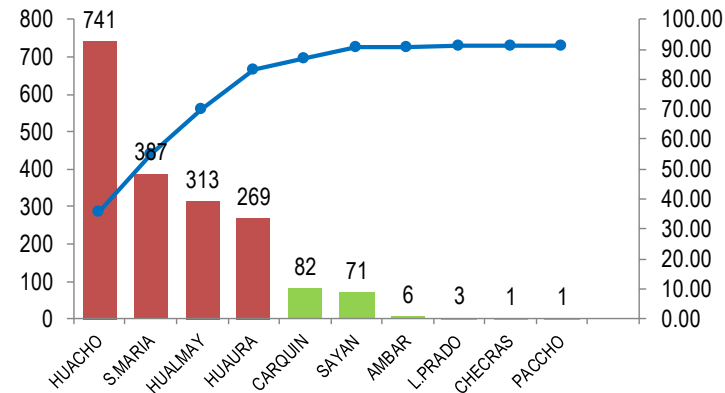
ENFERMEDADES DIARREICAS AGUDAS ATENDIDOS EN EL HOSPITAL REGIONAL HUACHO HASTA LA SE. 31 -2023

EDAs por distrito de procedencia y grupo edad
atendidos en el Hospital Regional Huacho hasta la SE. N° 31 - 2023

Distrito	Grupo etáreo			Total	(%)
	men1a.	1-4a.	5 a más		
Huacho	66	188	487	741	36.02%
Ámbar	3	3	0	6	0.29%
Caleta de Carquin	10	23	49	82	3.99%
Checras	0	1	0	1	0.05%
Hualmay	35	95	183	313	15.22%
Huaura	31	105	133	269	13.08%
Leoncio Prado	0	2	1	3	0.15%
Paccho	0	0	1	1	0.05%
Santa María	42	146	199	387	18.81%
Sayán	8	28	35	71	3.45%
Vegüeta	23	55	66	144	7.00%
Oyón	0	5	5	10	0.49%
Cochamarca	0	0	1	1	0.05%
Pachangara	2	1	0	3	0.15%
Otros distritos	3	2	20	25	1.22%
Total	223	654	1180	2057	100.00
Proporción	10.84	31.79	57.37	100.00	

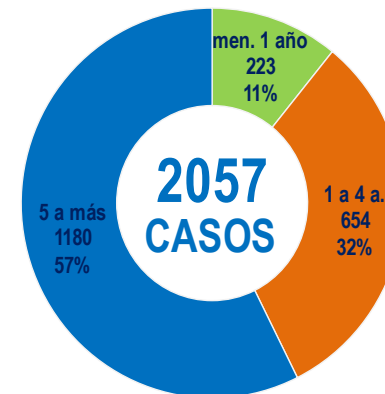
Fuente: Registro hospitalario de EDAs.

Casos de EDA's según distritos de procedencia
atendidos en el Hospital Regional Huacho hasta la SE. N° 31 - 2023



Fuente: Registro hospitalario de EDAs

Casos de EDAs por grupo etáreo
atendidos en el Hospital Regional Huacho hasta la SE. N° 31 - 2023



Fuente: Base de datos Notiweb Hospital Regional Huacho

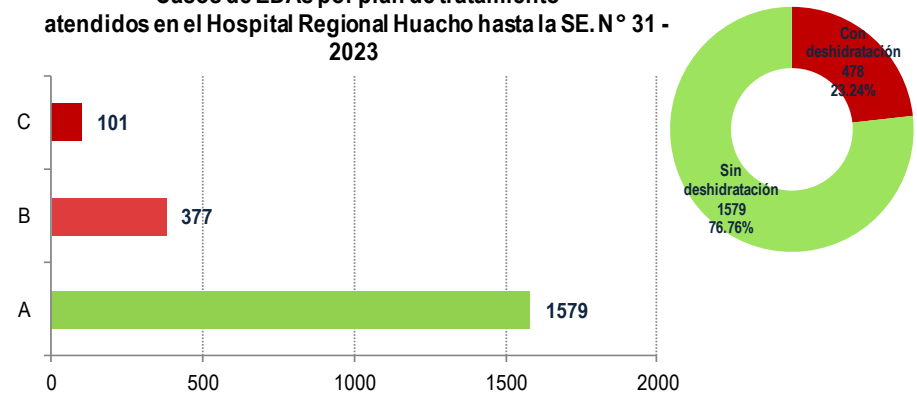
ENFERMEDADES DIARREICAS AGUDAS ATENDIDOS EN EL HOSPITAL REGIONAL HUACHO HASTA LA SE. N° 31 - 2023

EDAs por plan de tratamiento y grupo edad
atendidos en el Hospital Regional Huacho hasta la SE. N° 31 - 2023

Estado de deshidratación	Plan de Tratamiento	Grupo Etéreo				(%)
		men1a.	1-4a.	5 a más	TOTAL	
Sin deshidratación	A	185	512	882	1579	76.76
	B	15	85	277	377	18.33
Con deshidratación	C	22	57	22	101	4.91
Total		222	654	1181	2057	100.00

Fuente: Registro hospitalario de EDAs

Casos de EDAs por plan de tratamiento
atendidos en el Hospital Regional Huacho hasta la SE. N° 31 - 2023



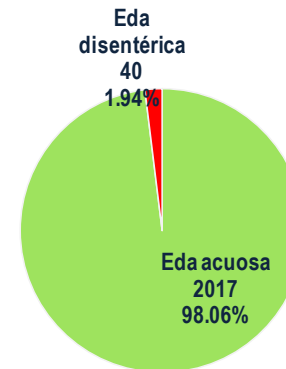
Fuente: Registro hospitalario de EDAs

EDAs por tipo y grupo edad
atendidos en el Hospital Regional Huacho hasta la SE. N° 31 - 2023

Diagnóstico	Grupo Etéreo				(%)
	men1a.	1-4a.	5 a más	TOTAL	
Eda acuosa	215	637	1165	2017	98.06
Eda disintérica	7	17	16	40	1.94
Total	222	654	1181	2057	100.00

Fuente: Registro hospitalario de EDAs

Casos de EDAs por tipo y grupo edad
atendidos en el Hospital Regional Huacho hasta la SE. N° 31 - 2023



Fuente: Registro hospitalario de EDAs



ENFERMEDADES DIARREICAS AGUDAS ATENDIDOS EN EL HOSPITAL REGIONAL HUACHO HASTA LA SE. N° 31 - 2023



Variable	Edad	Semanas epidemiológicas															Acum.
		17	18	19	20	21	22	23	24	25	26	27	28	29	30	31	SE. 31
Episodios	men1a.	6	4	8	3	4	7	6	3	16	2	9	5	7	11	3	223
	1-4años	9	13	17	14	14	17	19	19	27	19	18	21	15	16	16	654
	< 5 años	15	17	25	17	18	24	25	22	43	21	27	26	22	27	19	877
	> 5 años	24	44	29	42	37	50	68	25	38	23	31	32	32	24	36	1180
	Total	39	61	54	59	55	74	93	47	81	44	58	58	54	51	55	2057
Hospitalización	< 5 años	0	0	0	0	1	3	1	0	1	0	1	2	0	1	0	76
	> 5 años	0	0	0	0	0	0	0	0	0	0	0	0	0	0	0	19
	Total	0	0	0	0	1	3	1	0	1	0	1	2	0	1	0	95
Tasa de Hospitalización x ' episodios de EDA	< 5 años	0.00	0.00	0.00	0.00	5.56	12.50	4.00	0.00	2.33	0.00	3.70	7.69	0.00	3.70	0.00	8.67
	> 5 años	0.00	0.00	0.00	0.00	0.00	0.00	0.00	0.00	0.00	0.00	0.00	0.00	0.00	0.00	0.00	1.61
	Total	0.00	0.00	0.00	0.00	1.82	4.05	1.08	0.00	1.23	0.00	1.72	3.45	0.00	1.96	0.00	4.62
Defunciones	< 5 años	0	0	0	0	0	0	0	0	0	0	0	0	0	0	0	1
	> 5 años	0	0	0	0	0	0	0	0	0	0	0	0	0	0	0	1
	Total	0	0	0	0	0	0	0	0	0	0	0	0	0	0	0	2
Tasa de Letalidad	< 5 años	0.00	0.00	0.00	0.00	0.00	0.00	0.00	0.00	0.00	0.00	0.00	0.00	0.00	0.00	0.00	1.32
	> 5 años	0.00	0.00	0.00	0.00	0.00	0.00	0.00	0.00	0.00	0.00	0.00	0.00	0.00	0.00	0.00	0.08
	Total	0.00	0.00	0.00	0.00	0.00	0.00	0.00	0.00	0.00	0.00	0.00	0.00	0.00	0.00	0.00	2.11

Fuente: Base de datos Notiweb Hospital Regional Huacho



TENDENCIA Y TASA DE VARIACIÓN DE EDAs POR DISTRITOS ATENDIDOS EN EL HOSPITAL REGIONAL HUACHO PERIODO DEL 2018 – 2023 HASTA LA SE. N° 31



Provincia / Distritos	Casos atendidos en el HRH** a la semana epidemiológica N° 31							Tasa de Variación	Proporción
	2018*	2019*	2020*	2021*	2022*	Promedio 2018 - 2022	2023*		
Hospital Regional Huacho	1660	3740	851	807	1093	1630	2032	24.7	-
Prov. Huaura	1651	3713	849	805	1086	1621	2018	24.5	99.3
Huacho	679	1466	313	328	419	641	741	15.6	36.7
Ámbar	4	6	3	1	0	3	6	100.0	0.3
Carquín	54	110	15	23	47	50	82	64.0	4.1
Checras	0	2	1	0	0	1	1	0.0	0.0
Hualmay	242	579	152	121	174	254	313	23.2	15.5
Huaura	201	429	88	117	115	190	269	41.6	13.3
L. Prado	0	5	1	2	0	2	3	50.0	0.1
Paccho	4	3	4	0	4	3	1	-66.7	0.0
S. Leonor	0	1	0	0	1	0	0	0.0	0.0
S. María	284	722	180	151	221	312	387	24.0	19.2
Sayán	52	98	34	15	26	45	71	57.8	3.5
Vegueta	131	292	58	47	79	121	144	19.0	7.1
Prov. Oyón	9	27	2	1	7	9	14	55.6	0.7
Oyón	7	18	2	0	3	6	10	66.7	71.4
Andajes	0	0	0	0	1	0	0	0.0	0.0
Caujul	0	2	0	0	0	0	0	0.0	0.0
Cochamarca	1	4	0	0	1	1	1	0.0	7.1
Naván	1	2	0	0	0	1	0	-100.0	0.0
Pachangará	0	1	0	1	2	1	3	200.0	21.4
Ihuari - Acotama	0	0	0	1	0	0	0	0.0	-
Otros distritos	22	82	16	16	29	33	25	-24.2	-

Fuente: Base de datos Notiweb Hospital Regional Huacho

* acumulado hasta la SE. N° 31

HRH**: Hospital Regional Huacho

INFECCIONES RESPIRATORIAS AGUDAS

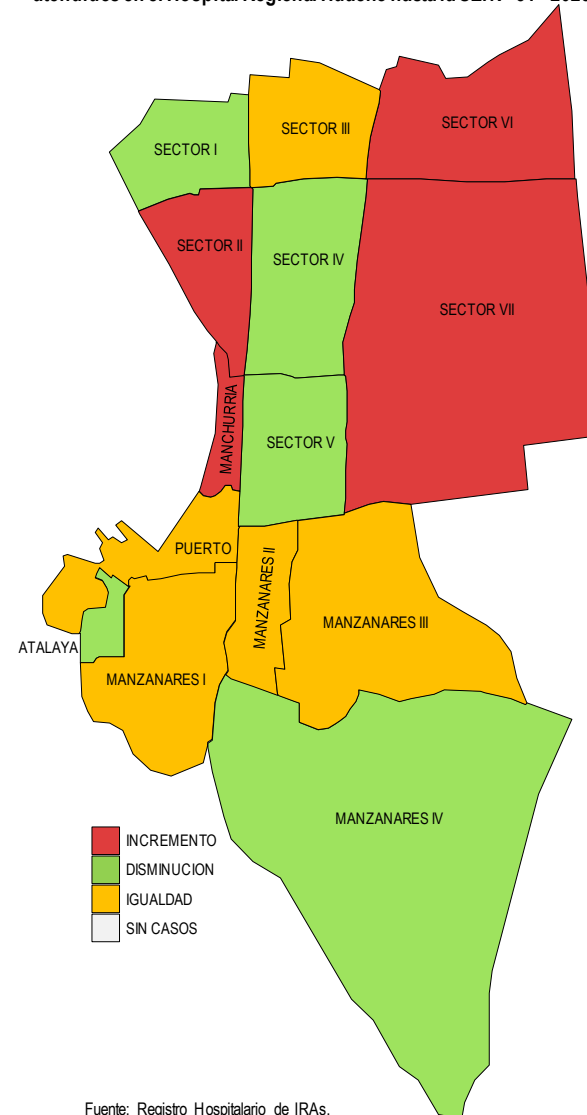
ATENDIDOS EN EL HOSPITAL REGIONAL HUACHO HASTA LA SE. N° 31 - 2023

Incremento de IRAs por sectores del distrito de Huacho
atendidos en el Hospital Regional Huacho hasta la SE. N° 31 - 2023

Tasa de Variación de Iras
Localidades del distrito de Huacho
atendidos en el Hospital Regional Huacho hasta la SE. N° 31 - 2023

Localidades	Semana		Acum.	Tasa de Variación
	SE N° 30	SE N° 31		
SECTOR I	10	3	123	-70.0
SECTOR II	2	3	111	50.0
SECTOR III	3	3	112	0.0
SECTOR IV	4	1	170	-75.0
SECTOR V	6	4	89	-33.3
SECTOR VI	0	1	47	100.0
SECTOR VII	0	2	105	100.0
MANZANARES I	0	0	42	0.0
MANZANARES II	0	0	6	0.0
MANZANARES III	1	1	4	0.0
MANZANARES IV	1	0	46	-100.0
MANCHURRIA	0	1	21	100.0
PUERTO	0	0	17	0.0
ATALAYA	2	0	25	-100.0
HORNILLOS	0	0	3	0.0
TOTAL	29	19	921	-34.5

Fuente: Registro Hospitalario de IRAs.



Fuente: Registro Hospitalario de IRAs.

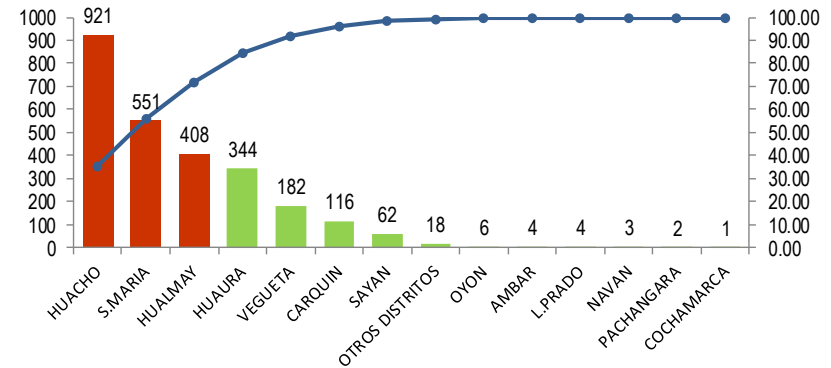
INFECCIONES RESPIRATORIAS AGUDAS ATENDIDOS EN EL HOSPITAL REGIONAL HUACHO HASTA LA SE. N° 31 - 2023

IRAs por distrito de procedencia y grupo edad
atendidos en el Hospital Regional Huacho hasta la SE. N° 31 - 2023

Distrito	Grupo etáreo			Total	(%)
	men2m.	2-11m.	1-4a.		
Huacho	39	234	648	921	35.13%
Ámbar	0	1	3	4	0.15%
Caleta de Carquín	3	34	79	116	4.42%
Hualmay	15	102	291	408	15.56%
Huaura	15	101	228	344	13.12%
Leoncio Prado	0	0	4	4	0.15%
Santa María	17	122	412	551	21.01%
Sayán	3	22	37	62	2.36%
Vegueta	10	39	133	182	6.94%
Oyón	1	3	2	6	0.23%
Cochamarca	0	1	0	1	0.04%
Navan	0	2	1	3	0.11%
Pachangara	0	0	2	2	0.08%
Otros distritos	0	2	16	18	0.69%
Total	103	663	1856	2622	100.00
Proporción	3.93	25.29	70.79	100.00	

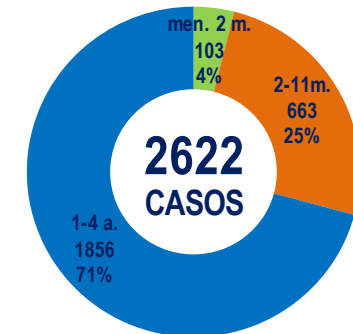
Fuente: Registro hospitalario de IRAs.

IRAs según distrito de procedencia
atendidos en el Hospital Regional Huacho hasta la SE. N° 31 - 2023



Fuente: Registro hospitalario de IRAs.

Casos de IRAs por grupo etáreo
atendidos en el Hospital Regional Huacho hasta la SE. N° 31 - 2023



Fuente: Base de Datos Notiw eb Hospital Regional Huacho



TABLA DE INDICADORES DE VIGILANCIA DE IRAs ATENDIDOS EN EL HOSPITAL REGIONAL HUACHO HASTA LA SE. N° 31 - 2023



Variables	SE. 18	SE. 19	SE. 20	SE. 21	SE. 22	SE. 23	SE. 24	SE. 25	SE. 26	SE. 27	SE. 28	SE. 29	SE. 30	SE. 31	ACUM A LA SE. 31
IRA < 5 años	101	102	79	104	63	87	69	101	123	76	52	89	89	75	2622
SOB/ASMA < 5 años	41	34	32	32	25	33	23	36	12	26	30	13	22	29	615
Neumonías < 5 años	2	1	0	1	2	1	1	1	1	0	0	3	0	0	25
Hospitalizados < 5 años	0	1	0	0	1	0	1	0	0	0	0	0	0	0	8
Tasa de hospitalización x 100	0.0	100.0	0.0	0.0	50.0	0.0	100.0	0.0	0.0	0.0	0.0	0.0	0.0	0.0	32.0
Defunciones < 5 años	0	0	0	0	1	0	0	0	0	0	0	0	0	0	2
Letalidad x 100	0.0	0.0	0.0	0.0	50.0	0.0	0.0	0.0	0.0	0.0	0.0	0.0	0.0	0.0	8.0
Neumonías > 60 años	1	1	2	6	2	2	2	1	2	5	1	0	0	0	56
Hospitalizados > 60 años	1	1	2	4	2	1	1	1	2	5	1	0	0	0	46
Tasa de hospitalización x 100	100.0	100.0	100.0	66.7	100.0	50.0	50.0	100.0	100.0	100.0	100.0	0.0	0.0	0.0	82.1
Defunciones > 60 años	0	0	0	3	2	2	2	1	0	3	0	0	0	0	26
Letalidad x 100	0.0	0.0	0.0	50.0	100.0	100.0	100.0	100.0	0.0	60.0	0.0	0.0	0.0	0.0	46.4

Fuente: Base de Datos Notiweb Hospital Regional Huacho



TENDENCIA Y TASAS DE VARIACIÓN DE IRAs POR DISTRITOS ATENDIDOS EN EL HOSPITAL REGIONAL HUACHO DEL 2018 – 2023 HASTA LA SE. N° 31



Provincia / Distritos	Casos atendidos en el HRH** a la semana epidemiológica N° 31							Tasa de variación	Proporción
	2018*	2019*	2020*	2021*	2022*	Promedio 2018 - 2022	2023*		
Hospital Regional Huacho	2983	2928	719	418	2310	1872	2604	39.1	-
Prov. Huaura	2970	2911	716	416	2298	1862	2592	39.2	99.5
Huacho	1126	1218	273	197	962	755	921	22.0	35.5
Ámbar	6	1	0	1	1	2	4	100.0	0.2
Carquín	102	124	26	14	74	68	116	70.6	4.5
Checras	1	0	0	0	0	0	0	0.0	0.0
Hualmay	497	441	115	51	332	287	408	42.2	15.7
Huaura	335	332	88	44	286	217	344	58.5	13.3
L.Prado	0	6	2	0	5	3	4	33.3	0.2
Paccho	1	0	0	0	1	0	0	0.0	0.0
S.Leonor	0	0	0	0	3	1	0	-100.0	0.0
S.María	577	545	141	87	434	357	551	54.3	21.3
Sayán	84	61	20	4	50	44	62	40.9	2.4
Vegueta	241	183	51	18	150	129	182	41.1	7.0
Prov. Oyón	13	16	2	2	12	9	12	33.3	0.5
Oyón	9	5	1	2	3	4	6	50.0	50.0
Andajes	0	3	0	0	0	1	0	-100.0	0.0
Caujul	1	1	0	0	0	0	0	0.0	0.0
Cocharmarca	1	2	0	0	3	1	1	0.0	8.3
Navan	0	1	0	0	0	0	3	100.0	25.0
Pachangara	2	3	0	0	6	2	2	0.0	16.7
Ihuari - Acotama	0	1	1	0	0	0	0	0.0	-
Otros distritos	27	40	7	13	42	26	18	-30.8	-

Fuente: Base de Datos Notiweb Hospital Regional Huacho

* acumulado hasta la SE. 31

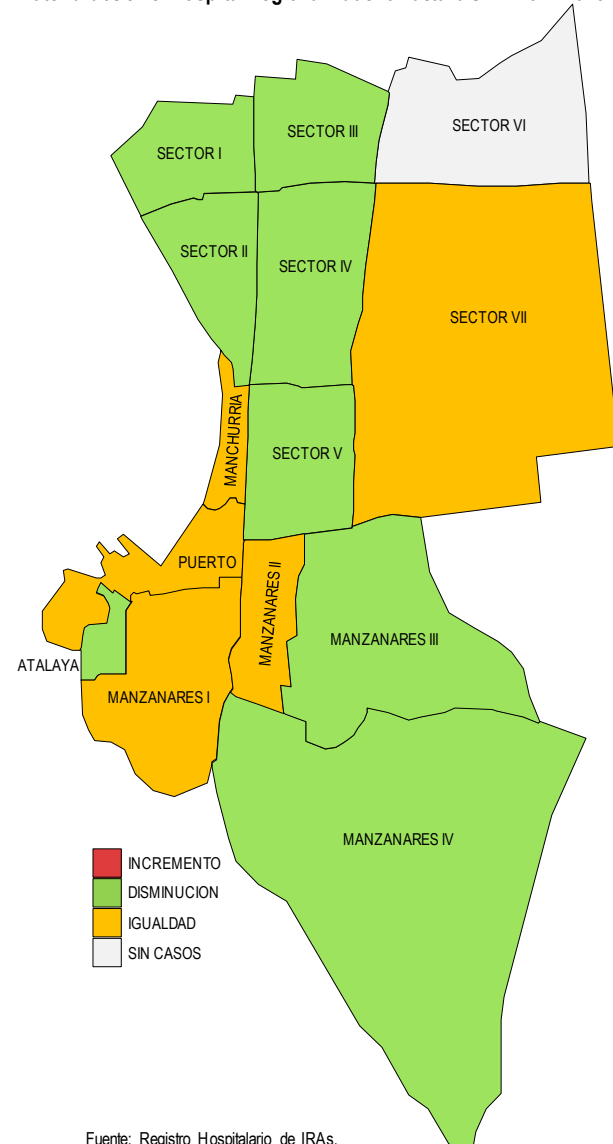
HRH**: Hospital Regional Huacho

Incremento de Neumonías por sectores del distrito de Huacho
atendidos en el Hospital Regional Huacho hasta la SE. N° 31 - 2023

Tasa de Variación de Neumonías
Localidades del distrito de Huacho
atendidos en el Hospital Regional Huacho hasta la SE. N° 31 - 2023

Localidades	Semana		Acum.	Tasa de Variación
	SE N° 30	SE N° 31		
SECTOR I	0	0	6	0.0
SECTOR II	0	0	6	0.0
SECTOR III	1	0	8	-100.0
SECTOR IV	0	0	8	0.0
SECTOR V	0	0	2	0.0
SECTOR VII	0	0	3	0.0
MANZANARES I	0	0	1	0.0
MANZANARES II	0	0	1	0.0
MANZANARES III	0	0	1	0.0
MANCHURRIA	0	0	1	0.0
PUERTO	0	0	2	0.0
ATALAYA	0	0	3	0.0
TOTAL	1	0	43	-100.0

Fuente: Registro Hospitalario de IRAs.

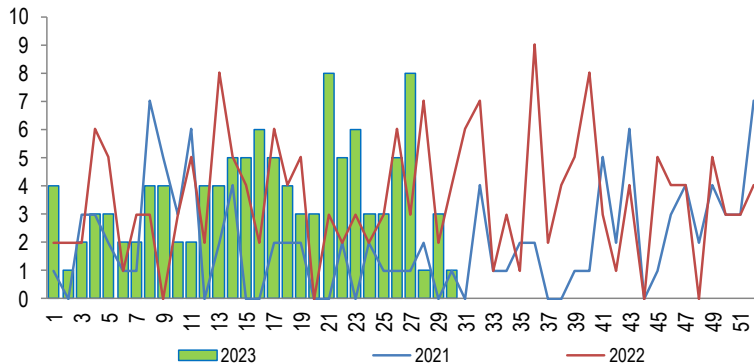


Fuente: Registro Hospitalario de IRAs.

NEUMONÍA

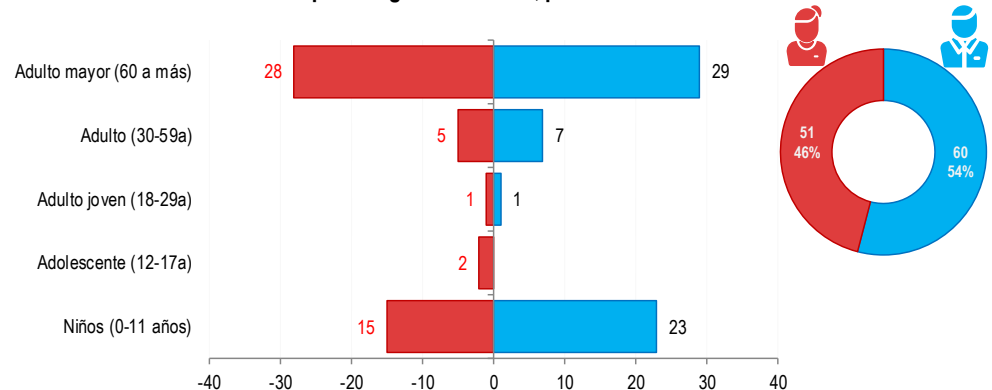
ATENDIDOS EN EL HOSPITAL REGIONAL HUACHO 2023 HASTA LA SE. N° 31

Tendencia de Neumonía
atendidos en el Hospital Regional Huacho, periodo 2023 hasta la SE. N° 31



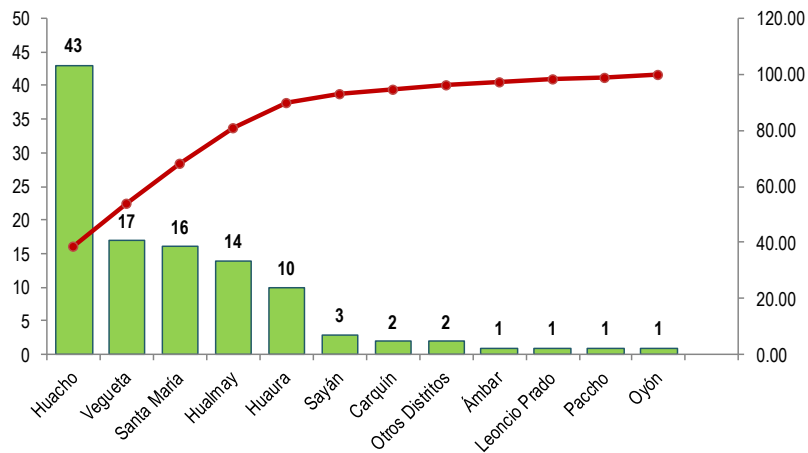
Fuente: Base de Datos Notiweb - Hospital Regional Huacho

Neumonía por grupo etéreo y sexo
atendidos en el Hospital Regional Huacho, periodo 2023 hasta la SE. N° 31



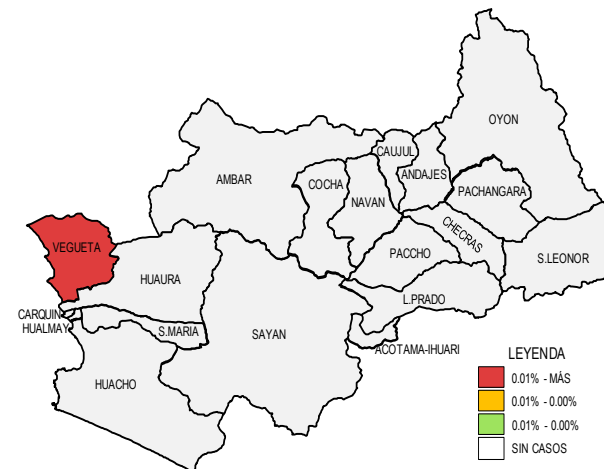
Fuente: Base de Datos Notiweb - Hospital Regional Huacho

Frecuencia acumulada de Neumonía por distritos
atendidos en el Hospital Regional Huacho, periodo 2023 hasta la SE. N° 31



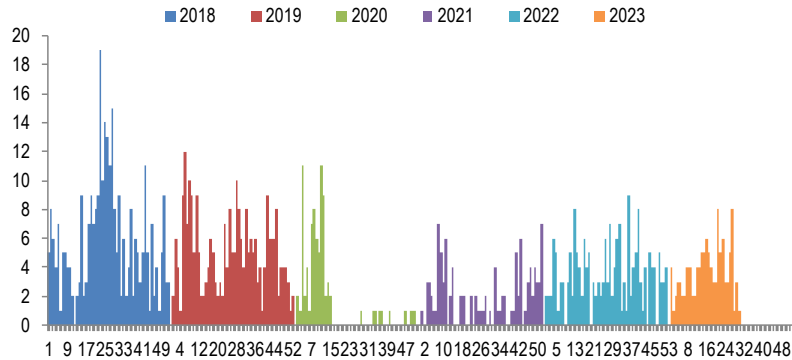
Fuente: Base de Datos Notiweb - Hospital Regional Huacho

Casos acumulados de Neumonía por distritos
atendidos en el Hospital Regional Huacho, periodo 2023 hasta la SE. N° 31



Fuente: Base de Datos Notiweb - Hospital Regional Huacho

Casos de Neumonía
atendidos en el Hospital Regional Huacho, periodo 2018* - 2023* hasta la SE.N° 31





TENDENCIA Y TASAS DE VARIACIÓN E INCIDENCIA DE NEUMONÍA POR DISTRITOS ATENDIDOS EN EL HOSPITAL REGIONAL HUACHO DEL 2018 – 2023 HASTA LA SE. N° 31



Provincia / Distritos	Casos atendidos en el HRH* a la semana epidemiológica N° 31							Tasa de Variación	Proporción
	2018*	2019*	2020*	2021*	2022*	Promedio 2018 - 2022	2023*		
Hospital Regional Huacho	213	164	72	50	104	121	109	-9.6	-
Prov. Huaura	207	159	70	49	103	118	108	-8.5	99.1
Huacho	67	52	19	17	31	37	43	16.2	39.4
Ámbar	1	1	0	0	0	0	1	100.0	0.9
Carquin	5	6	2	0	3	3	2	-33.3	1.8
Checras	0	0	0	0	0	0	0	0.0	0.0
Hualmay	35	25	11	7	12	18	14	-22.2	12.8
Huaura	33	22	13	6	15	18	10	-44.4	9.2
L. Prado	2	2	0	0	0	1	1	0.0	0.9
Paccho	1	0	1	0	2	1	1	0.0	0.9
S. Leonor	0	0	0	0	0	0	0	0.0	0.0
S. Maria	35	23	14	12	22	21	16	-23.8	14.7
Sayán	8	9	2	5	5	6	3	-50.0	2.8
Vegueta	20	19	8	2	13	12	17	41.7	15.6
Prov. Oyón	6	5	2	1	1	3	1	-66.7	0.92
Oyón	3	0	1	1	0	1	1	0.0	0.92
Andajes	0	1	0	0	0	0	0	0.0	0.00
Caujul	0	0	0	0	0	0	0	0.0	0.00
Cocharmarca	2	1	1	0	0	1	0	-100.0	0.00
Navan	0	0	0	0	0	0	0	0.0	0.00
Pachangara	1	3	0	0	1	1	0	-100.0	0.00
Ihuari-Acotama	0	0	0	0	0	0	0	0.0	0.00
Otros Distritos	1	4	3	4	5	3	2	-33.3	-

Fuente: Base de Datos Notiweb - Hospital Regional Huacho

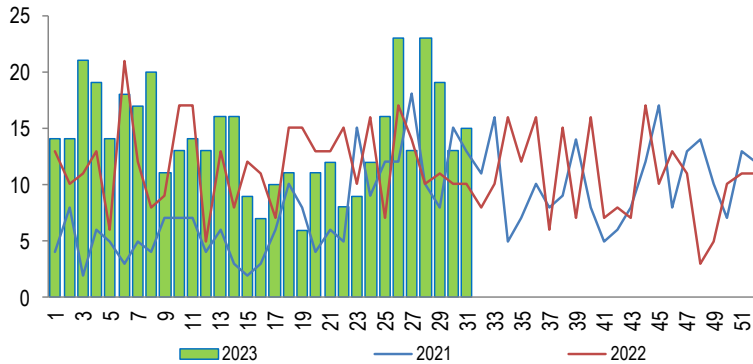
* acumulado hasta la SE. 31

HRH**: Hospital Regional Huacho

INTOXICACIÓN ALIMENTARIA

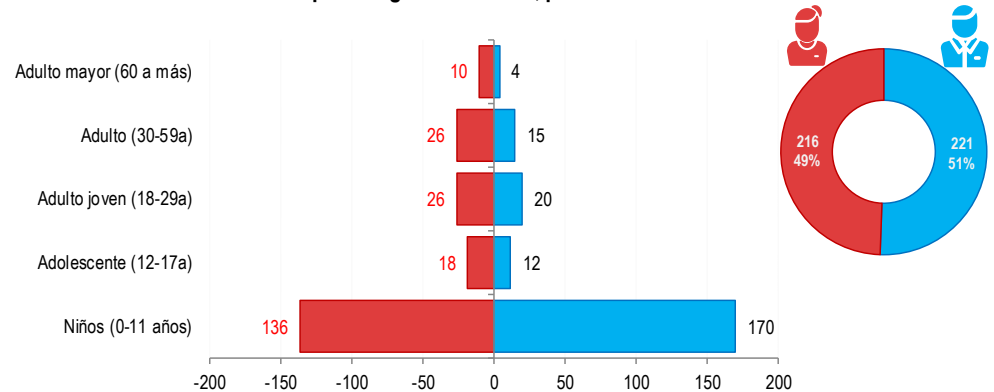
ATENDIDOS EN EL HOSPITAL REGIONAL HUACHO 2023 HASTA LA SE. N° 31

Tendencia de Intoxicación Alimentaria
atendidos en el Hospital Regional Huacho, periodo 2023 hasta la SE. N° 31



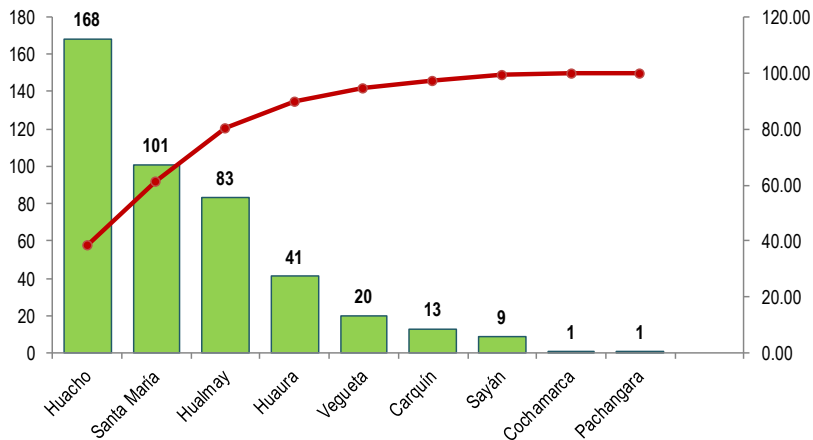
Fuente: Base de Datos Notiweb - Hospital Regional Huacho

Intoxicación Alimentaria por grupo etáreo y sexo
atendidos en el Hospital Regional Huacho, periodo 2023 hasta la SE. N° 31



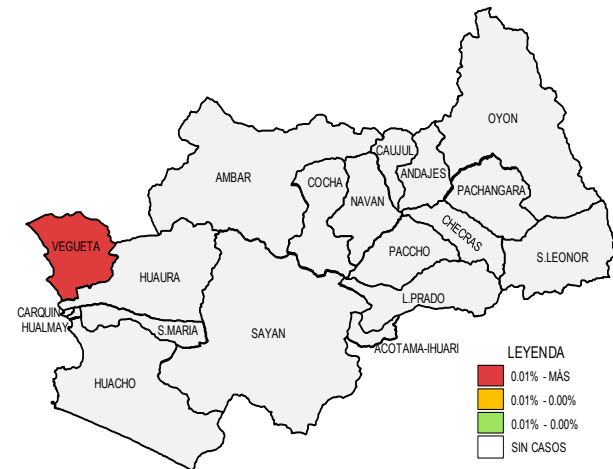
Fuente: Base de Datos Notiweb - Hospital Regional Huacho

Frecuencia acumulada de Intoxicación Alimentaria por distritos
atendidos en el Hospital Regional Huacho, periodo 2023 hasta la SE. N° 31



Fuente: Base de Datos Notiweb - Hospital Regional Huacho

Casos acumulados de Intoxicación Alimentaria por distritos
atendidos en el Hospital Regional Huacho, periodo 2023 hasta la SE. N° 31

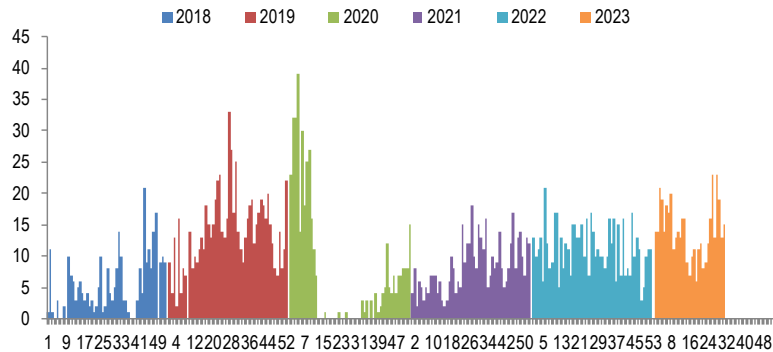


Fuente: Base de Datos Notiweb - Hospital Regional Huacho

INTOXICACIÓN ALIMENTARIA

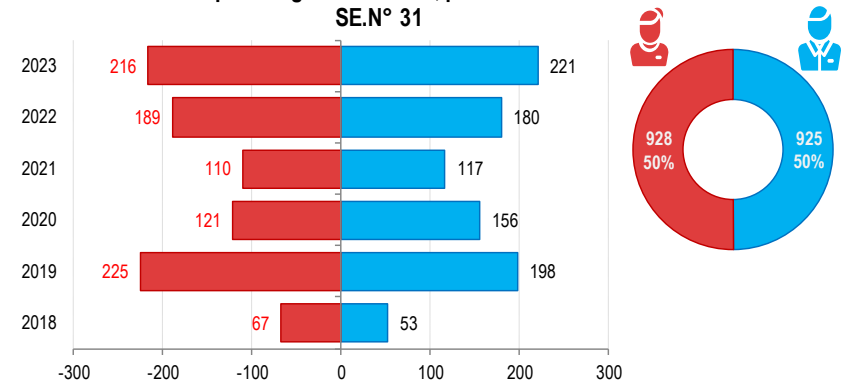
ATENDIDOS EN EL HOSPITAL REGIONAL HUACHO 2018 – 2023 HASTA LA SE. N° 31

Casos de Intoxicación Alimentaria
atendidos en el Hospital Regional Huacho, periodo 2018* - 2023* hasta la SE.N° 31



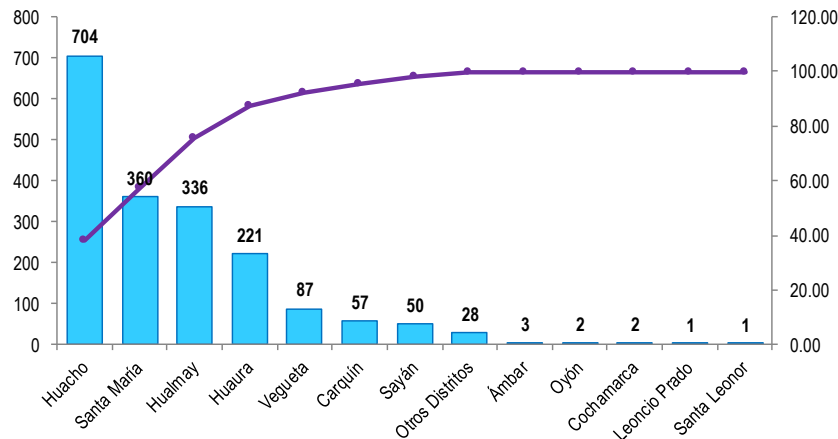
Fuente: Base de Datos Notíweb - Hospital Regional Huacho

Intoxicación Alimentaria por grupo etáreo y sexo
atendidos en el Hospital Regional Huacho, periodo 2018* - 2023* hasta la SE.N° 31



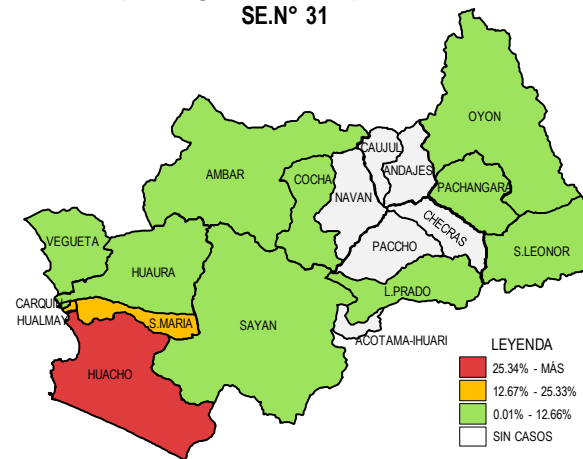
Fuente: Base de Datos Notíweb - Hospital Regional Huacho

Frecuencia acumulada de Intoxicación Alimentaria por distritos
atendidos en el Hospital Regional Huacho, periodo 2018* - 2023* hasta la SE.N° 31



Fuente: Base de Datos Notíweb - Hospital Regional Huacho

Casos acumulados de Intoxicación Alimentaria por distritos
atendidos en el Hospital Regional Huacho, periodo 2018* - 2023* hasta la SE.N° 31



Fuente: Base de Datos Notíweb - Hospital Regional Huacho



TENDENCIA Y TASAS DE VARIACIÓN E INCIDENCIA DE INTOXICACIÓN ALIMENTARIA POR DISTRITOS ATENDIDOS EN EL HOSPITAL REGIONAL HUACHO DEL 2018 – 2023 HASTA LA SE. N° 31



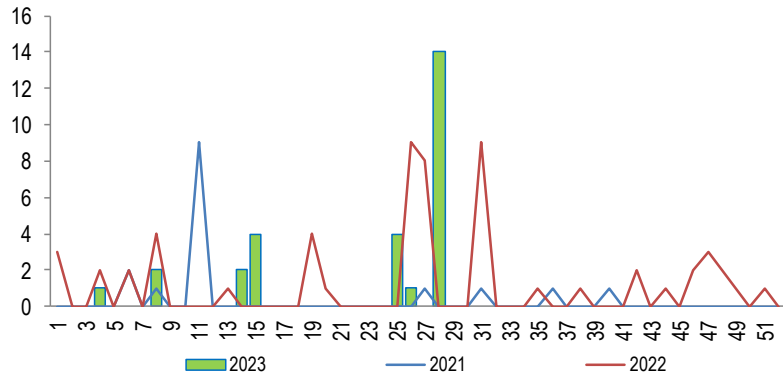
Provincia / Distritos	Casos atendidos en el HRH* a la semana epidemiológica N° 31							Tasa de Variación	Proporción
	2018*	2019*	2020*	2021*	2022*	Promedio 2018 - 2022	2023*		
Hospital Regional Huacho	120	419	269	218	362	278	437	57.4	-
Prov. Huaura	118	418	269	218	362	277	435	57.0	99.5
Huacho	51	162	71	93	159	107	168	57.0	38.4
Ámbar	0	0	3	0	0	1	0	-100.0	0.0
Carquin	2	14	10	3	15	9	13	44.4	3.0
Checras	0	0	0	0	0	0	0	0.0	0.0
Hualmay	17	70	57	43	66	51	83	62.7	19.0
Huaura	10	59	47	28	36	36	41	13.9	9.4
L. Prado	0	1	0	0	0	0	0	0.0	0.0
Paccho	0	0	0	0	0	0	0	0.0	0.0
S. Leonor	0	0	0	1	0	0	0	0.0	0.0
S. Maria	19	83	58	40	59	52	101	94.2	23.1
Sayán	13	15	5	1	7	8	9	12.5	2.1
Vegueta	6	14	18	9	20	13	20	53.8	4.6
Prov. Oyón	2	1	0	0	0	1	2	100.0	0.46
Oyón	1	1	0	0	0	0	0	0.0	0.00
Andajes	0	0	0	0	0	0	0	0.0	0.00
Caujul	0	0	0	0	0	0	0	0.0	0.00
Cochamarca	1	0	0	0	0	0	1	100.0	0.23
Navan	0	0	0	0	0	0	0	0.0	0.00
Pachangara	0	0	0	0	0	0	1	100.0	0.23
Ihuari-Acotama	0	0	0	0	0	0	0	0.0	0.00
Otros Distritos	0	4	8	9	7	6	0	-100.0	-

Fuente: Base de Datos Notiweb - Hospital Regional Huacho

* acumulado hasta la SE. 31

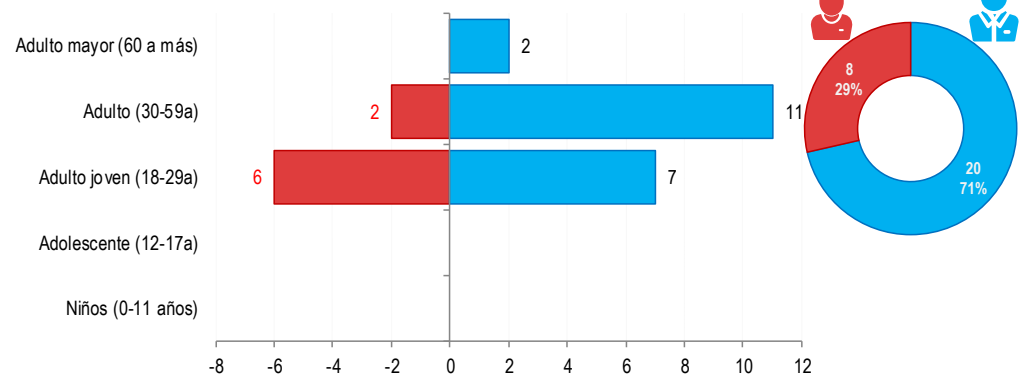
HRH**: Hospital Regional Huacho

Tendencia de Sífilis
atendidos en el Hospital Regional Huacho, periodo 2023 hasta la SE. N° 31



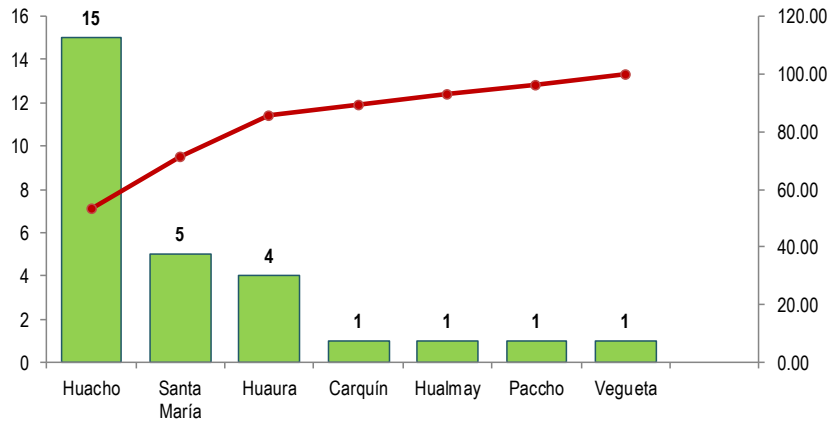
Fuente: Base de Datos Notiweb - Hospital Regional Huacho

Sífilis por grupo etáreo y sexo
atendidos en el Hospital Regional Huacho, periodo 2023 hasta la SE. N° 31



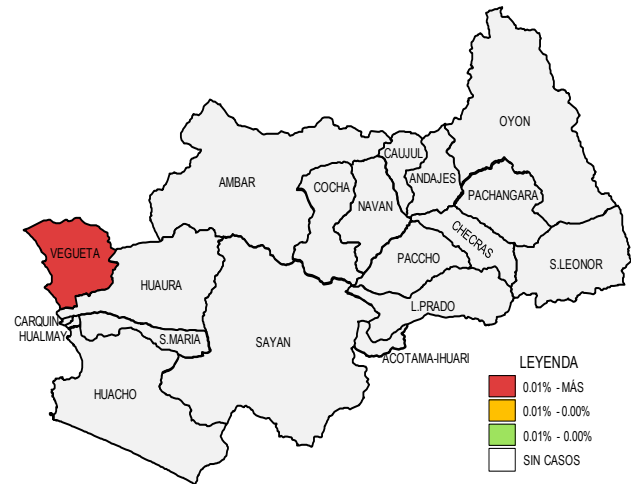
Fuente: Base de Datos Notiweb - Hospital Regional Huacho

Frecuencia acumulada de Sífilis por distritos
atendidos en el Hospital Regional Huacho, periodo 2023 hasta la SE. N° 31



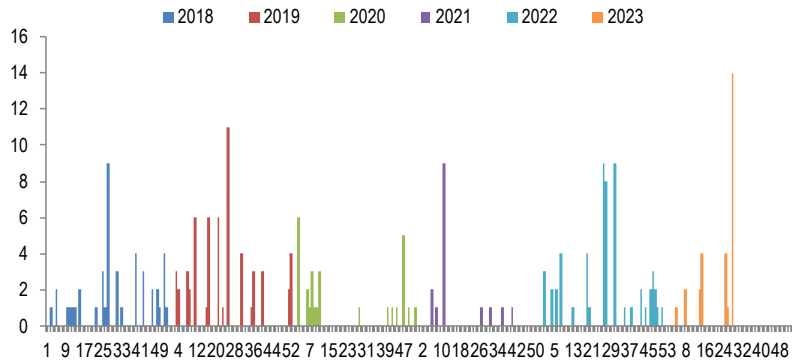
Fuente: Base de Datos Notiweb - Hospital Regional Huacho

Casos acumulados de Sífilis por distritos
atendidos en el Hospital Regional Huacho, periodo 2023 hasta la SE. N° 31



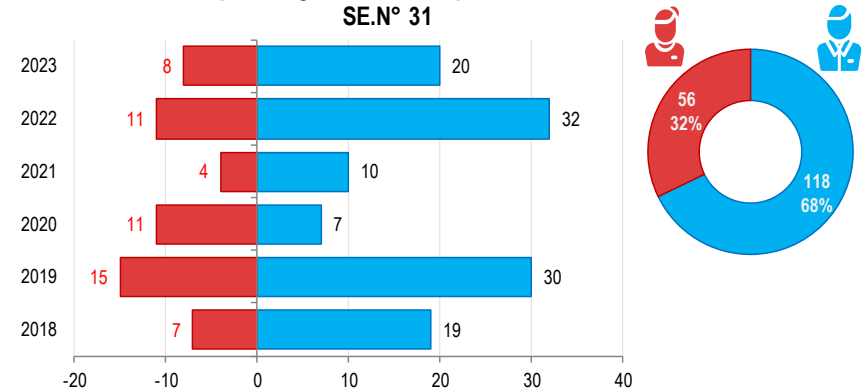
Fuente: Base de Datos Notiweb - Hospital Regional Huacho

Casos de Sífilis
atendidos en el Hospital Regional Huacho, periodo 2018* - 2023* hasta la SE.N° 31



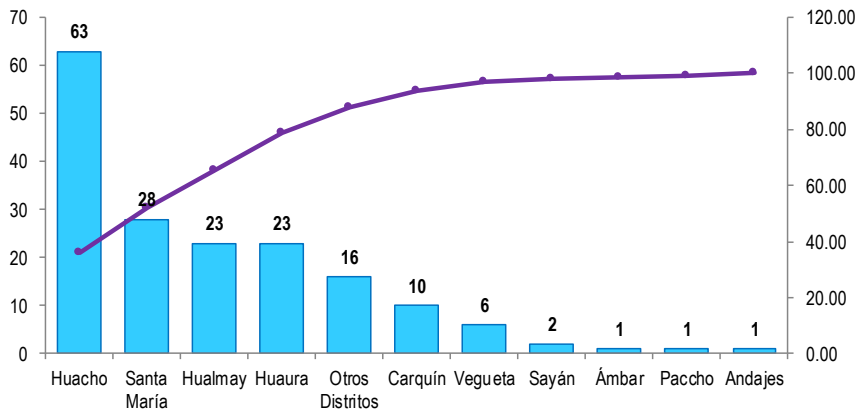
Fuente: Base de Datos Notiweb - Hospital Regional Huacho

Sífilis por grupo étnico y sexo
atendidos en el Hospital Regional Huacho, periodo 2018* - 2023* hasta la SE.N° 31



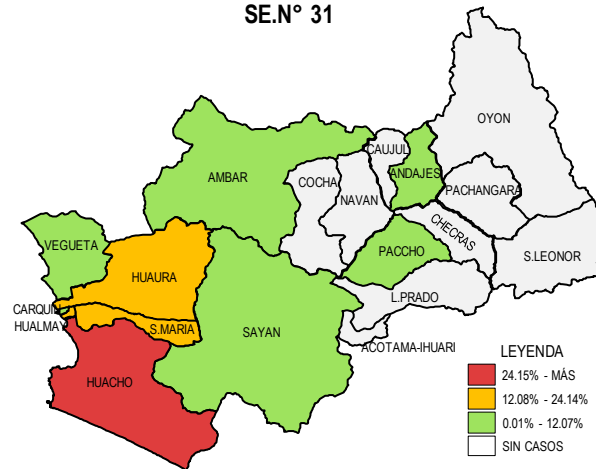
Fuente: Base de Datos Notiweb - Hospital Regional Huacho

Frecuencia acumulada de Sífilis por distritos
atendidos en el Hospital Regional Huacho, periodo 2018* - 2023* hasta la SE.N° 31



Fuente: Base de Datos Notiweb - Hospital Regional Huacho

Casos acumulados de Sífilis por distritos
atendidos en el Hospital Regional Huacho, periodo 2018* - 2023* hasta la SE.N° 31



Fuente: Base de Datos Notiweb - Hospital Regional Huacho



TENDENCIA Y TASAS DE VARIACIÓN E INCIDENCIA DE SÍFILIS POR DISTRITOS ATENDIDOS EN EL HOSPITAL REGIONAL HUACHO DEL 2018 – 2023 HASTA LA SE. N° 31



Provincia / Distritos	Casos atendidos en el HRH* a la semana epidemiológica N° 31							Tasa de Variación	Proporción
	2018*	2019*	2020*	2021*	2022*	Promedio 2018 - 2022	2023*		
Hospital Regional Huacho	20	39	17	13	41	26	28	7.7	-
Prov. Huaura	20	39	16	13	41	26	28	7.7	100.0
Huacho	6	17	6	5	14	10	15	50.0	53.6
Ámbar	1	0	0	0	0	0	0	0.0	0.0
Carquin	0	2	3	1	3	2	1	-50.0	3.6
Checras	0	0	0	0	0	0	0	0.0	0.0
Hualmay	5	4	2	2	9	4	1	-75.0	3.6
Huaura	6	4	2	1	6	4	4	0.0	14.3
L. Prado	0	0	0	0	0	0	0	0.0	0.0
Paccho	0	0	0	0	0	0	1	100.0	3.6
S. Leonor	0	0	0	0	0	0	0	0.0	0.0
S. Maria	2	8	3	4	6	5	5	0.0	17.9
Sayán	0	1	0	0	1	0	0	0.0	0.0
Vegueta	0	3	0	0	2	1	1	0.0	3.6
Prov. Oyón	0	0	1	0	0	0	0	0.0	0.00
Oyón	0	0	0	0	0	0	0	0.0	0.00
Andajes	0	0	1	0	0	0	0	0.0	0.00
Caujul	0	0	0	0	0	0	0	0.0	0.00
Cochamarca	0	0	0	0	0	0	0	0.0	0.00
Navan	0	0	0	0	0	0	0	0.0	0.00
Pachangara	0	0	0	0	0	0	0	0.0	0.00
Ihuari-Acotama	0	0	0	0	0	0	0	0.0	0.00
Otros Distritos	6	6	1	1	2	3	0	-100.0	-

Fuente: Base de Datos Notiweb - Hospital Regional Huacho

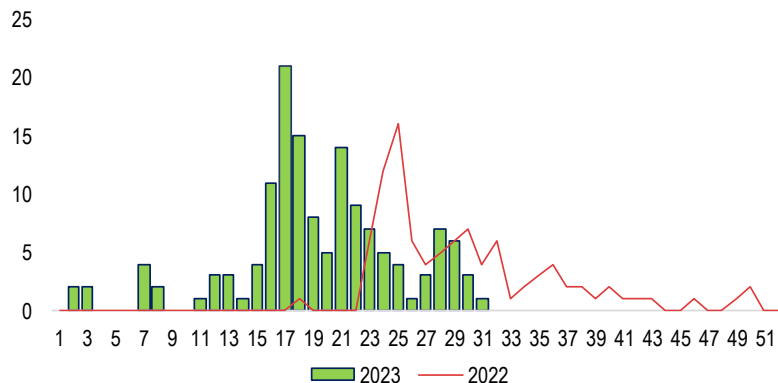
* acumulado hasta la SE. 31

HRH**: Hospital Regional Huacho

CASOS DE MANO PIE BOCA

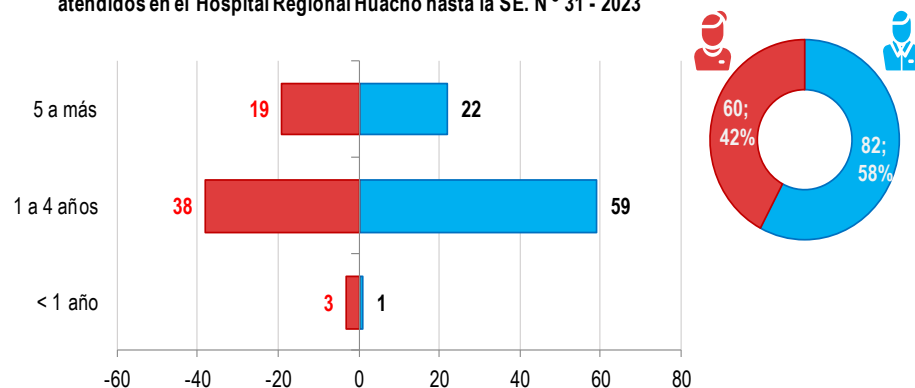
ATENDIDOS EN EL HOSPITAL REGIONAL HUACHO 2023 HASTA LA SE. N° 31

**Casos de Mano, Pie Boca por semanas epidemiológicas
atendidos en el Hospital Regional Huacho hasta la SE. N° 31 - 2023**



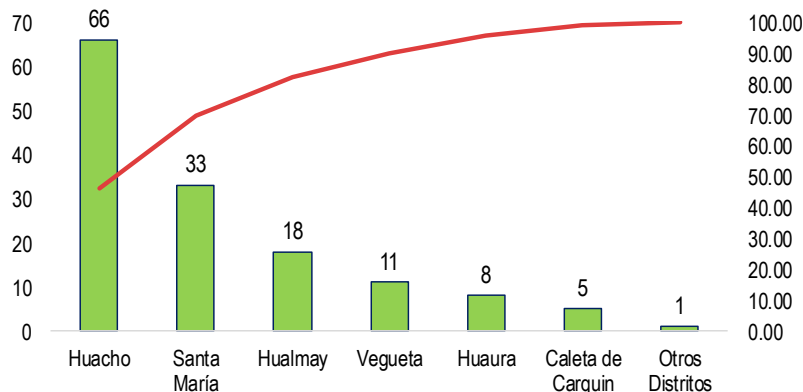
Fuente: Base de Datos MPB* del Hospital Regional Huacho
MBP*= Mano Pie Boca

**Fig. 2. Casos de Mano Pie Boca por grupo etáreo y sexo
atendidos en el Hospital Regional Huacho hasta la SE. N° 31 - 2023**



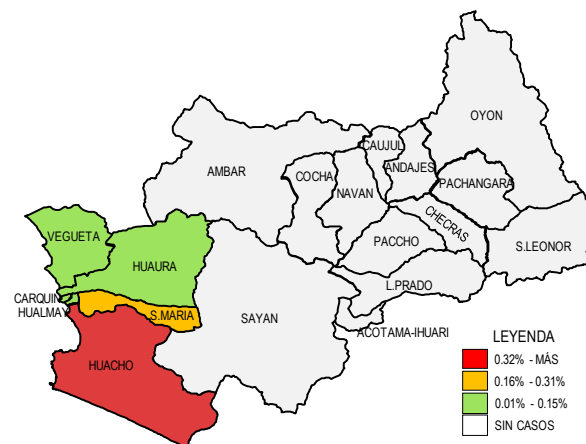
Fuente: Base de Datos MPB* del Hospital Regional Huacho
MBP*= Mano Pie Boca

**Frecuencia acumulada de Mano, Pie Boca por distritos
atendidos en el Hospital Regional Huacho hasta la SE. N° 31 - 2023**



Fuente: Base de Datos MPB* del Hospital Regional Huacho
MBP*= Mano Pie Boca

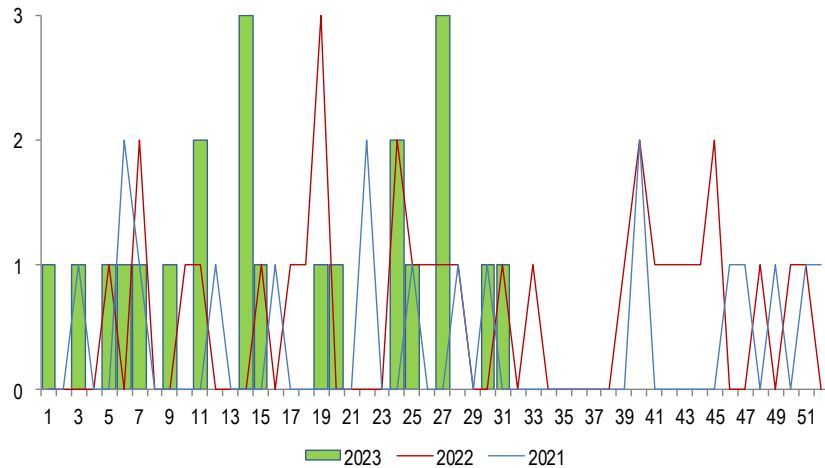
**Fig 1. Porcentaje de casos de Mano Pie Boca según distritos de procedencia
atendidos en el Hospital Regional Huacho hasta la SE. N° 31 - 2023**



Fuente: Base de Datos MPB* del Hospital Regional Huacho
MBP*= Mano Pie Boca

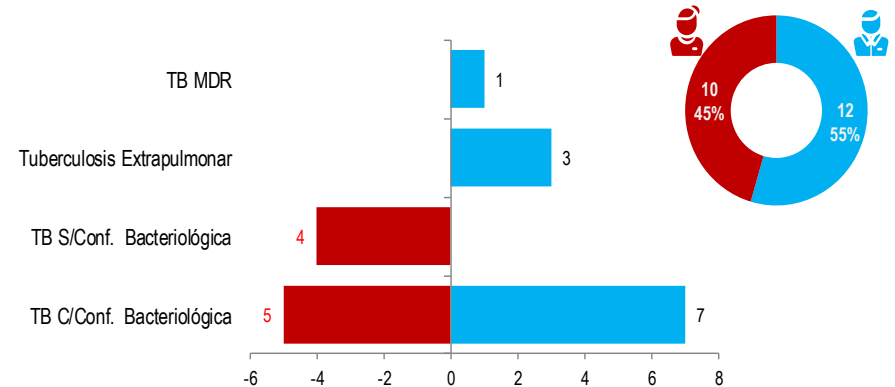
CASOS DE TUBERCULOSIS ATENDIDOS EN EL HOSPITAL REGIONAL HUACHO 2023 HASTA LA SE. N° 31

Casos de Tuberculosis según Semanas Epidemiológicas
atendidos en el Hospital Regional Huacho, Periodo: 2021 - 2023* a la SE. 31



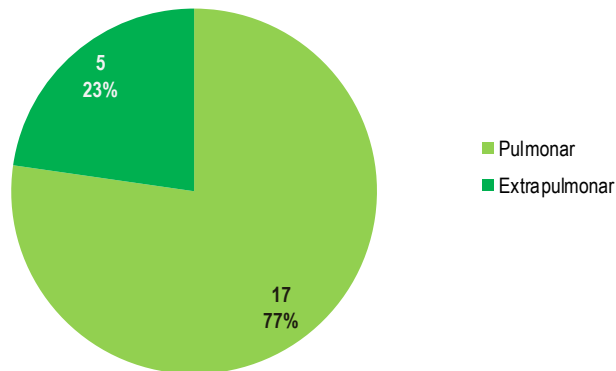
Fuente: Base de Datos del Aplicativo SiEpi-TB - Hospital Regional Huacho

Pirámide de tuberculosis por diagnóstico y sexo
atendidos en el Hospital Regional Huacho, a la S.E. 31 - 2023



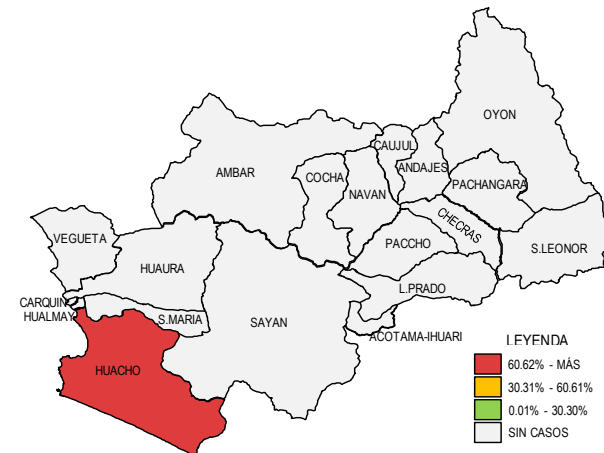
Fuente: Base de Datos del Aplicativo SiEpi-TB - Hospital Regional Huacho

Frecuencia de casos de tuberculosis según localización
atendidos en el Hospital Regional Huacho, a la S.E. 31 - 2023



Fuente: Base de Datos del Aplicativo SiEpi-TB - Hospital Regional Huacho

Casos de tuberculosis según distrito procedencia
atendidos en el Hospital Regional Huacho, a la S.E. 31 - 2023

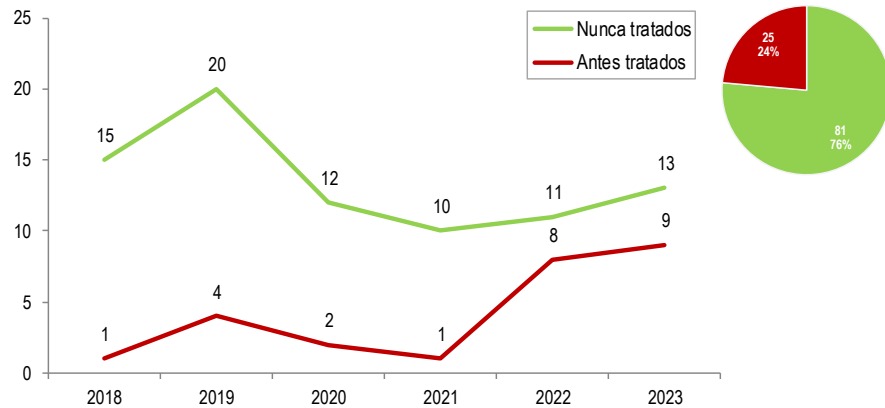


Fuente: Base de Datos del Aplicativo SiEpi-TB - Hospital Regional Huacho

CASOS DE TUBERCULOSIS

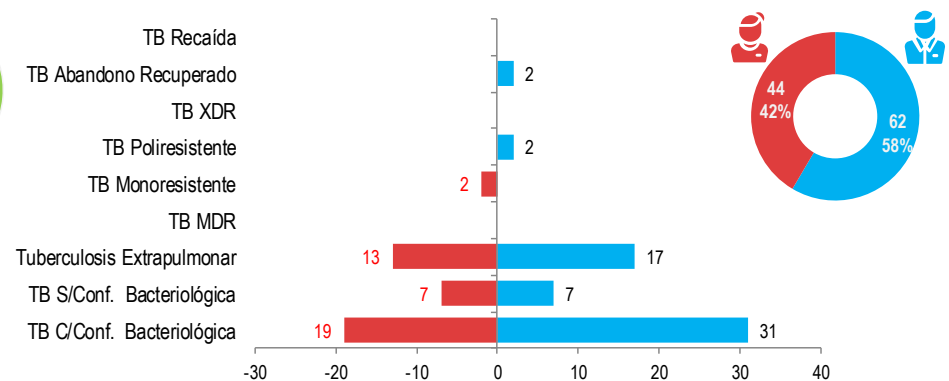
ATENDIDOS EN EL HOSPITAL REGIONAL HUACHO 2018 – 2023 HASTA LA SE. N° 31

Distribución de casos de tuberculosis por años según condición de ingreso atendidos en el Hospital Regional Huacho, Periodo: 2018 - 2023* a la SE. 31



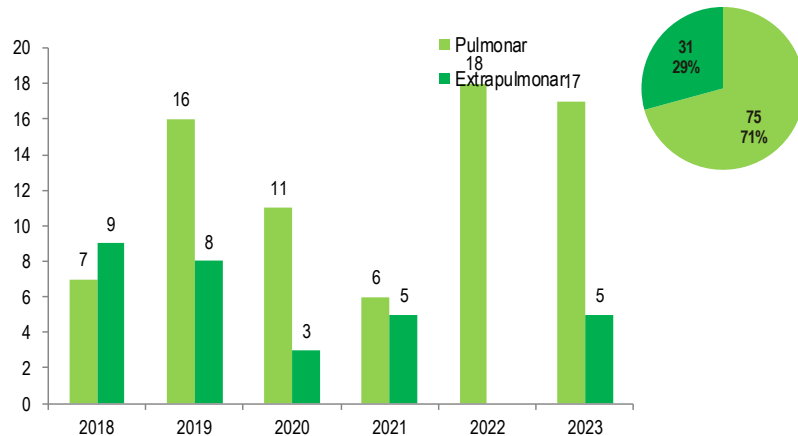
Fuente: Base de Datos del Aplicativo SiEpi-TB - Hospital Regional Huacho

Pirámide de tuberculosis por diagnóstico y sexo atendidos en el Hospital Regional Huacho, Periodo: 2018 - 2023* a la SE. 31



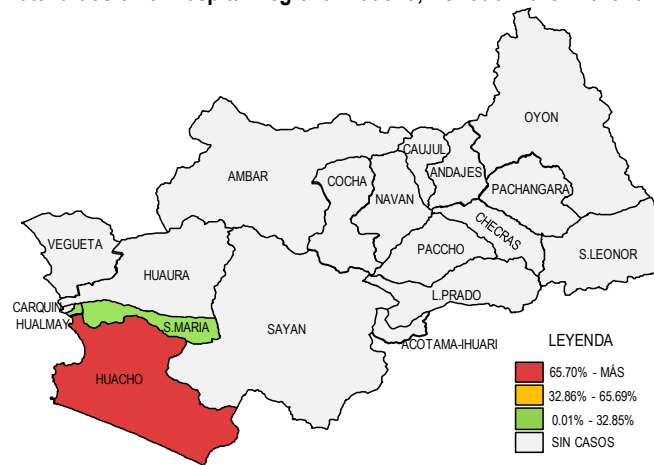
Fuente: Base de Datos del Aplicativo SiEpi-TB - Hospital Regional Huacho

Casos de tuberculosis, según localización atendidos en el Hospital Regional Huacho, Periodo: 2018 - 2023* a la SE. 31



Fuente: Base de Datos del Aplicativo SiEpi-TB - Hospital Regional Huacho

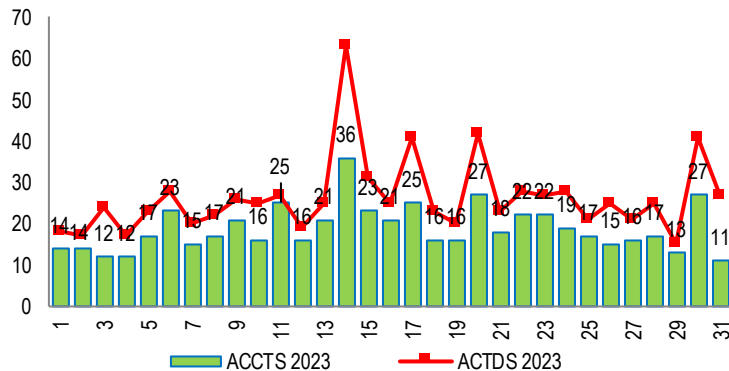
Casos de tuberculosis según distrito procedencia atendidos en el Hospital Regional Huacho, Periodo: 2018 - 2023* a la SE. 31



Fuente: Base de Datos del Aplicativo SiEpi-TB - Hospital Regional Huacho

LETALIDAD POR ACCIDENTES DE TRÁNSITO ATENDIDOS EN EL HOSPITAL REGIONAL HUACHO HASTA LA SE. N° 31

**Accidentes y accidentados por tránsito
atendidos en el Hospital Regional Huacho hasta la SE. N° 31 - 2023**



Fuente: Base de datos de Notiweb Hospital Regional Huacho

**Casos de víctimas por tránsito según grupo de edades
atendidos en el Hospital Regional Huacho hasta la SE. N° 31 - 2023**

Grupo de edad	Víctima	Proporción	Defunciones	Letalidad
(Men'ra)	2	2.86	0	0.00
(1-4a)	29	41.43	0	0.00
(5-11a)	39	55.71	0	0.00
Niño (0-11a)	70	8.57	0	0.00
Adolescente (12-17a)	47	5.75	0	0.00
Joven (18-29)a	288	35.25	7	2.43
Adulto (30-59a)	319	39.05	5	1.57
Adulto Mayor (60-más)	93	11.38	1	1.08
Total	817	100.00	13	1.59

Fuente: Base de datos de Notiweb Hospital Regional Huacho

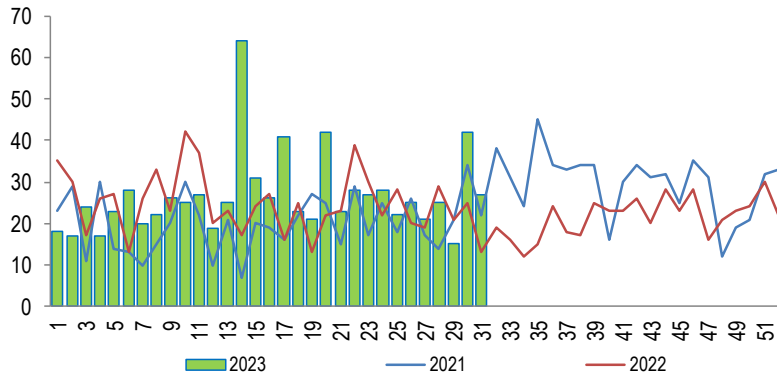
**Casos de víctimas por tránsito según grupo de edades
atendidos en el Hospital Regional Huacho hasta la SE. N° 31 - 2023**

Grupo de edad	Víctima	Proporción	Defunciones	Letalidad
(Men'ra)	2	2.86	0	0.00
(1-4a)	29	41.43	0	0.00
(5-11a)	39	55.71	0	0.00
Niño (0-11a)	70	8.57	0	0.00
Adolescente (12-17a)	47	5.75	0	0.00
Joven (18-29)a	288	35.25	7	2.43
Adulto (30-59a)	319	39.05	5	1.57
Adulto Mayor (60-más)	93	11.38	1	1.08
Total	817	100.00	13	1.59

Fuente: Base de datos de Notiweb Hospital Regional Huacho

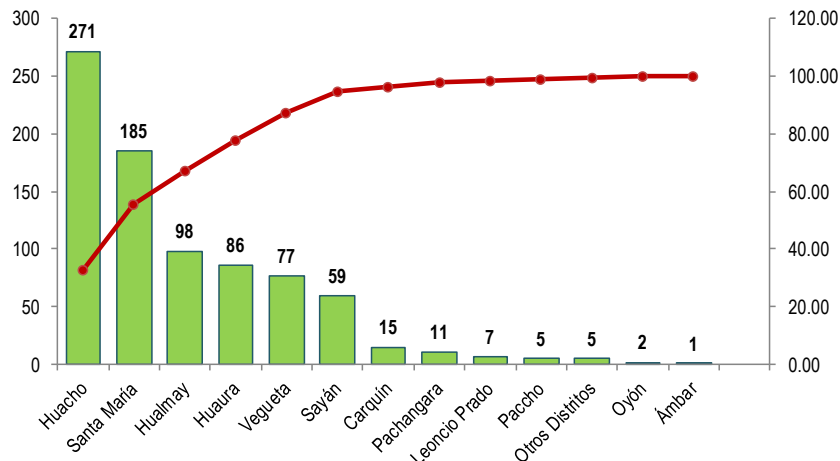
ACCIDENTADOS POR TRÁNSITO ATENDIDOS EN EL HOSPITAL REGIONAL HUACHO 2023 HASTA LA SE. N° 31

Tendencia de Accidentados por tránsito
atendidos en el Hospital Regional Huacho, periodo 2023 hasta la SE. N° 31



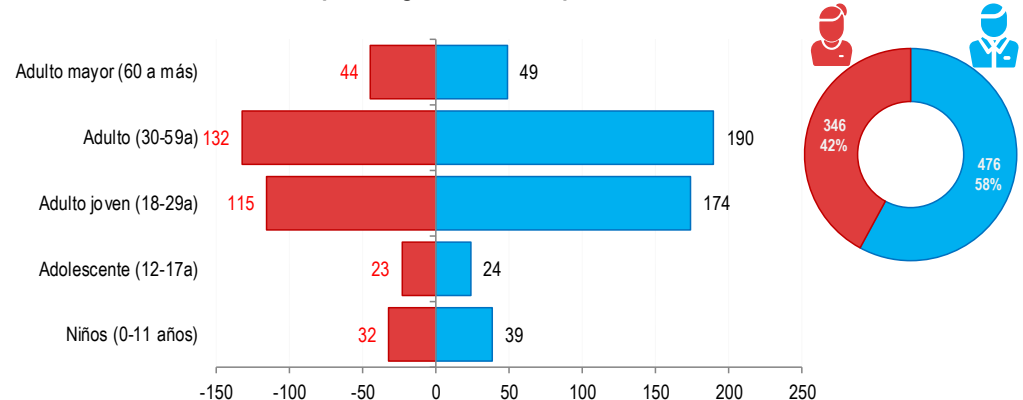
Fuente: Base de Datos Notiweb - Hospital Regional Huacho

Frecuencia acumulada de Accidentados por tránsito por distritos
atendidos en el Hospital Regional Huacho, periodo 2023 hasta la SE. N° 31



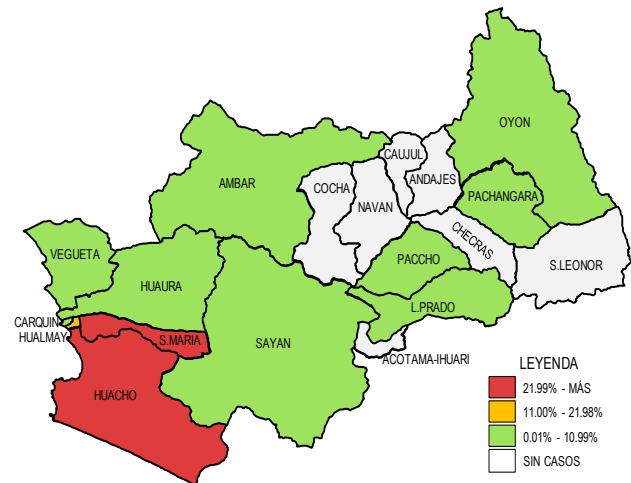
Fuente: Base de Datos Notiweb - Hospital Regional Huacho

Accidentados por tránsito por grupo etáreo y sexo
atendidos en el Hospital Regional Huacho, periodo 2023 hasta la SE. N° 31



Fuente: Base de Datos Notiweb - Hospital Regional Huacho

Casos acumulados de Accidentados por tránsito por distritos
atendidos en el Hospital Regional Huacho, periodo 2023 hasta la SE. N° 31

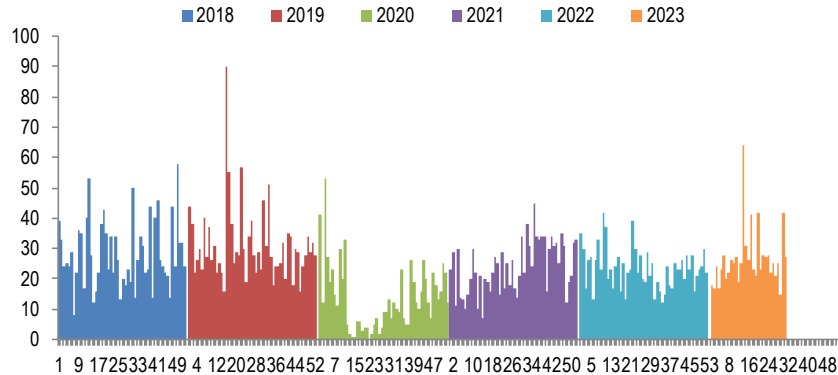


Fuente: Base de Datos Notiweb - Hospital Regional Huacho

ACCIDENTADOS POR TRÁNSITO

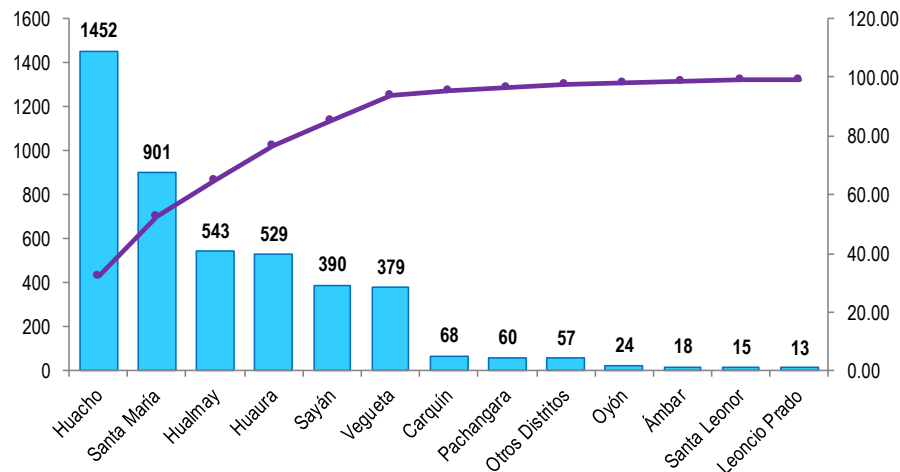
ATENDIDOS EN EL HOSPITAL REGIONAL HUACHO 2018 -2023 HASTA LA SE. N° 31

Casos de Accidentados por tránsito
atendidos en el Hospital Regional Huacho, periodo 2018* - 2023* hasta la SE.N° 31



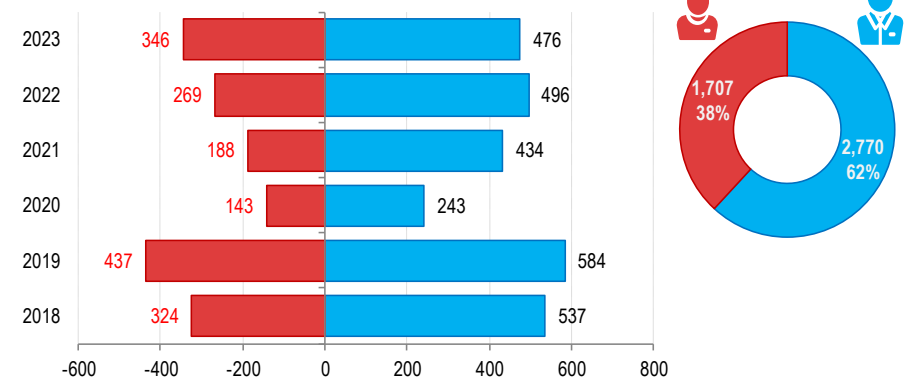
Fuente: Base de Datos Notiweb - Hospital Regional Huacho

Frecuencia acumulada de Accidentados por tránsito por distritos
atendidos en el Hospital Regional Huacho, periodo 2018* - 2023* hasta la SE.N° 31



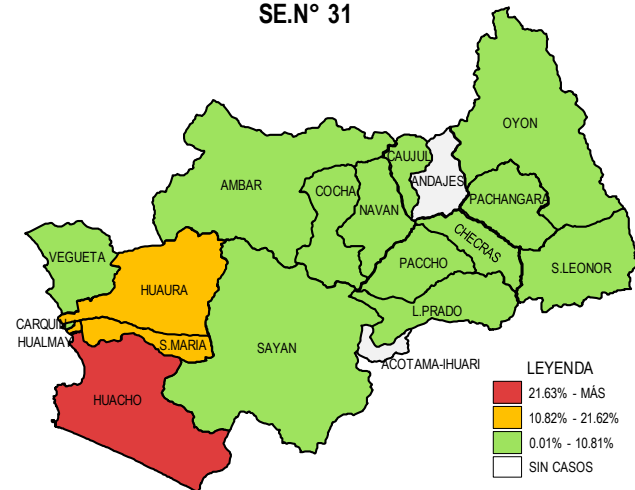
Fuente: Base de Datos Notiweb - Hospital Regional Huacho

Accidentados por tránsito por grupo étnico y sexo
atendidos en el Hospital Regional Huacho, periodo 2018* - 2023* hasta la SE.N° 31



Fuente: Base de Datos Notiweb - Hospital Regional Huacho

Casos acumulados de Accidentados por tránsito por distritos
atendidos en el Hospital Regional Huacho, periodo 2018* - 2023* hasta la SE.N° 31



Fuente: Base de Datos Notiweb - Hospital Regional Huacho



TENDENCIA Y TASAS DE VARIACIÓN E INCIDENCIA DE ACCIDENTADOS POR TRÁNSITO POR DISTRITOS ATENDIDOS EN EL HOSPITAL REGIONAL HUACHO DEL 2018 – 2023 HASTA LA SE. N° 31



Provincia / Distritos	Casos atendidos en el HRH* a la semana epidemiológica N° 31							Tasa de Variación	Proporción
	2018*	2019*	2020*	2021*	2022*	Promedio 2018 - 2022	2023*		
Hospital Regional Huacho	850	1009	384	618	756	723	817	12.9	-
Prov. Huaura	827	975	381	605	726	703	804	14.4	98.4
Huacho	278	321	130	202	250	236	271	14.8	33.2
Ámbar	0	14	3	0	0	3	1	-66.7	0.1
Carquin	9	13	3	6	22	11	15	36.4	1.8
Checras	0	1	0	1	0	0	0	0.0	0.0
Hualmay	109	131	47	64	94	89	98	10.1	12.0
Huaura	110	132	45	69	87	89	86	-3.4	10.5
L. Prado	2	2	1	1	0	1	7	600.0	0.9
Paccho	0	3	0	0	0	1	5	400.0	0.6
S. Leonor	0	14	0	0	1	3	0	-100.0	0.0
S. Maria	195	168	71	119	163	143	185	29.4	22.6
Sayán	56	110	20	79	66	66	59	-10.6	7.2
Vegueta	68	66	61	64	43	60	77	28.3	9.4
Prov. Oyón	23	33	2	13	25	19	13	-31.6	1.59
Oyón	8	3	0	2	9	4	2	-50.0	0.24
Andajes	0	0	0	0	0	0	0	0.0	0.00
Caujul	0	4	0	2	0	1	0	-100.0	0.00
Cochamarca	0	2	0	0	4	1	0	-100.0	0.00
Navan	2	0	0	0	4	1	0	-100.0	0.00
Pachangara	13	23	1	9	3	10	11	10.0	1.35
Ihuari-Acolama	0	1	1	0	5	1	0	-100.0	0.00
Otros Distritos	11	12	2	4	9	8	5	-37.5	-

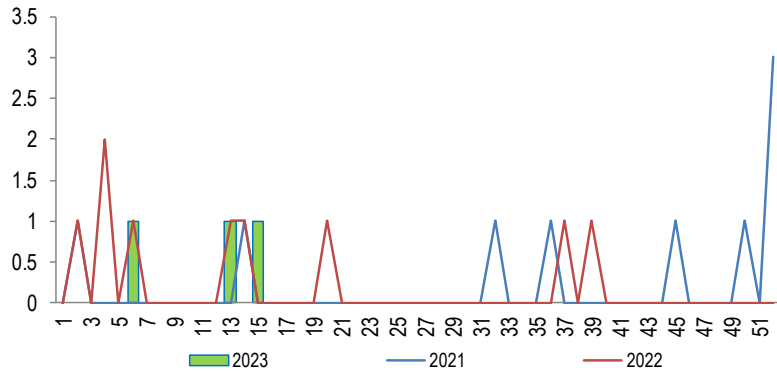
Fuente: Base de Datos Notiweb - Hospital Regional Huacho

* acumulado hasta la SE. 31

HRH**: Hospital Regional Huacho

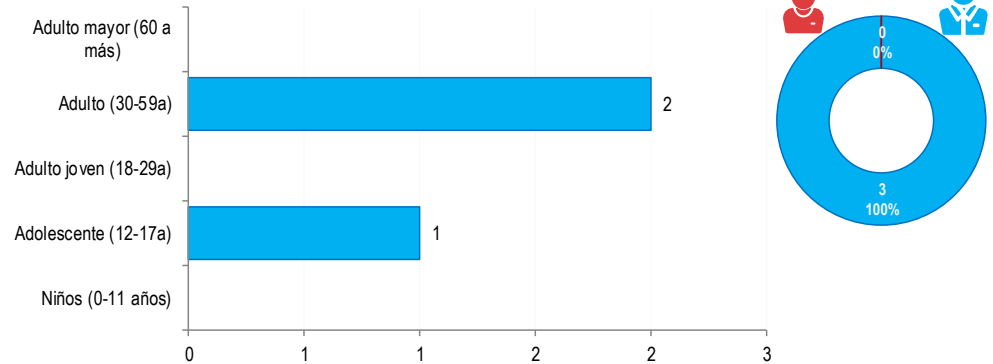
INTOXICACIÓN POR PLAGUICIDAS ATENDIDOS EN EL HOSPITAL REGIONAL HUACHO 2023 HASTA LA SE. N° 31

**Tendencia de Intoxicación por Plaguicidas
atendidos en el Hospital Regional Huacho, periodo 2023 hasta la SE.N° 31**



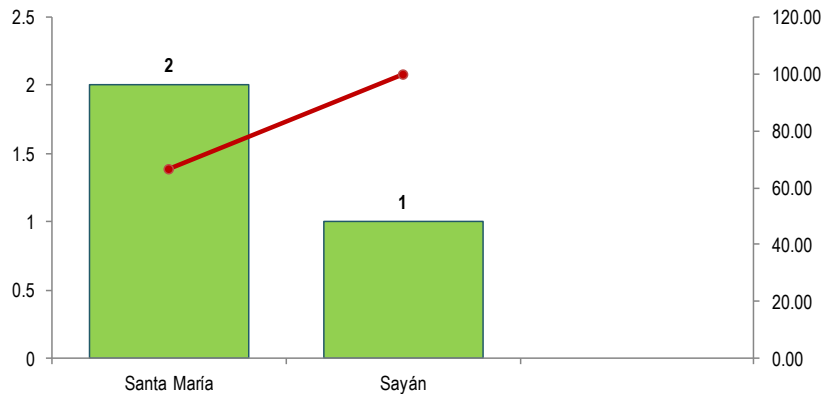
Fuente: Base de Datos Notiweb - Hospital Regional Huacho

**Intoxicación por Plaguicidas por grupo etáreo y sexo
atendidos en el Hospital Regional Huacho, periodo 2023 hasta la SE.N° 31**



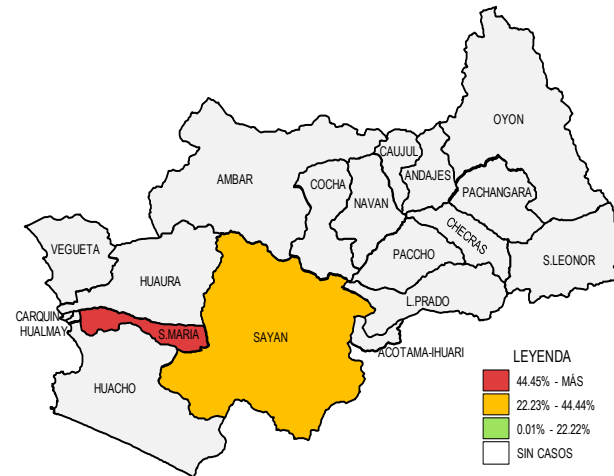
Fuente: Base de Datos Notiweb - Hospital Regional Huacho

**Frecuencia acumulada de Intoxicación por Plaguicidas por distritos
atendidos en el Hospital Regional Huacho, periodo 2023 hasta la SE.N° 31**



Fuente: Base de Datos Notiweb - Hospital Regional Huacho

**Casos acumulados de Intoxicación por Plaguicidas por distritos
atendidos en el Hospital Regional Huacho, periodo 2023 hasta la SE.N° 31**

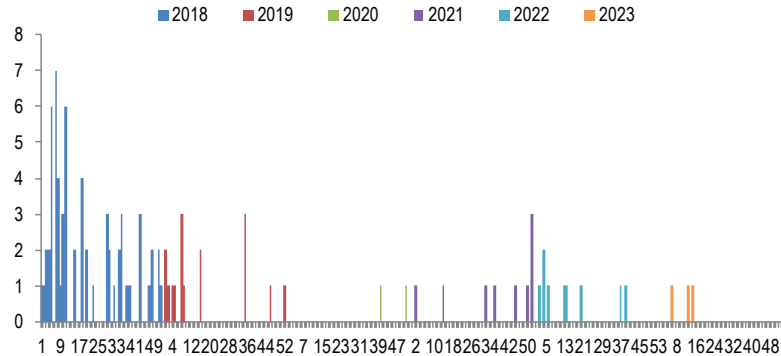


Fuente: Base de Datos Notiweb - Hospital Regional Huacho

INTOXICACIÓN POR PLAGUICIDAS

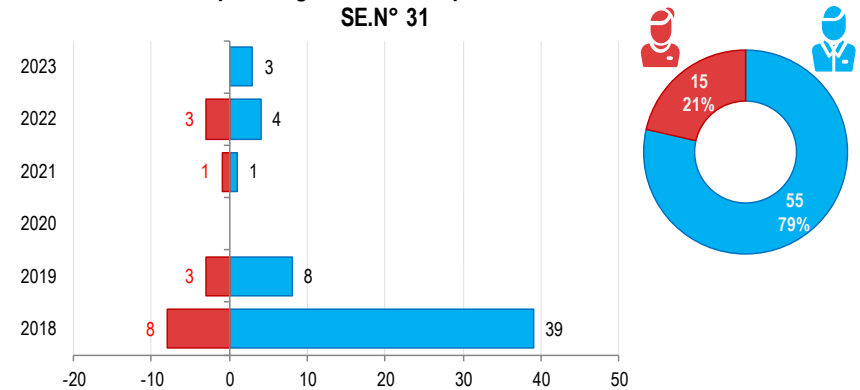
ATENDIDOS EN EL HOSPITAL REGIONAL HUACHO 2018 -2023 HASTA LA SE. N° 31

Casos de Intoxicación por Plaguicidas
atendidos en el Hospital Regional Huacho, periodo 2018* - 2023* hasta la SE.N° 31



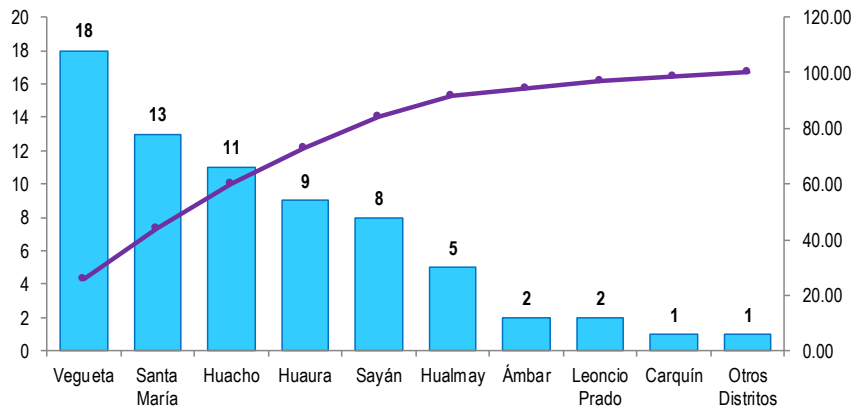
Fuente: Base de Datos Notiweb - Hospital Regional Huacho

Intoxicación por Plaguicidas por grupo etéreo y sexo
atendidos en el Hospital Regional Huacho, periodo 2018* - 2023* hasta la SE.N° 31



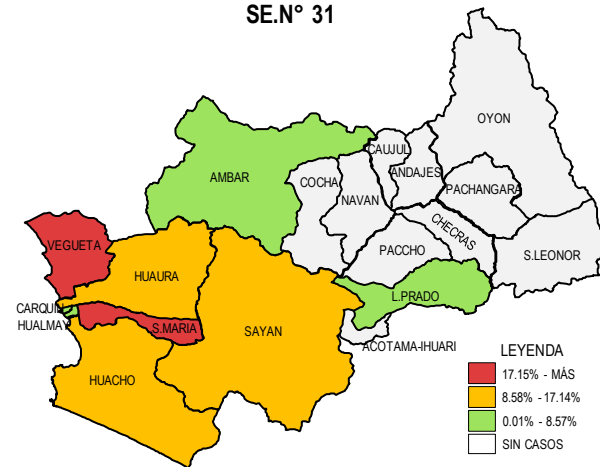
Fuente: Base de Datos Notiweb - Hospital Regional Huacho

Frecuencia acumulada de Intoxicación por Plaguicidas por distritos
atendidos en el Hospital Regional Huacho, periodo 2018* - 2023* hasta la SE.N° 31



Fuente: Base de Datos Notiweb - Hospital Regional Huacho

Casos acumulados de Intoxicación por Plaguicidas por distritos
atendidos en el Hospital Regional Huacho, periodo 2018* - 2023* hasta la SE.N° 31



Fuente: Base de Datos Notiweb - Hospital Regional Huacho



TENDENCIA Y TASAS DE VARIACIÓN E INCIDENCIA DE INTOXICACIÓN POR PLAGUICIDAS POR DISTRITOS ATENDIDOS EN EL HOSPITAL REGIONAL HUACHO DEL 2018 – 2023 HASTA LA SE. N° 31



Provincia / Distritos	Casos atendidos en el HRH* a la semana epidemiológica N° 31							Tasa de Variación	Proporción
	2018*	2019*	2020*	2021*	2022*	Promedio 2018 - 2022	2023*		
Hospital Regional Huacho	46	11	0	2	7	13	3	-77.3	-
Prov. Huaura	46	11	0	2	7	13	3	-76.9	100.0
Huacho	7	2	0	0	2	2	0	-100.0	0.0
Ámbar	2	0	0	0	0	0	0	0.0	0.0
Carquin	1	0	0	0	0	0	0	0.0	0.0
Checras	0	0	0	0	0	0	0	0.0	0.0
Hualmay	3	1	0	1	0	1	0	-100.0	0.0
Huaura	6	1	0	0	2	2	0	-100.0	0.0
L. Prado	0	0	0	0	2	0	0	0.0	0.0
Paccho	0	0	0	0	0	0	0	0.0	0.0
S. Leonor	0	0	0	0	0	0	0	0.0	0.0
S. Maria	8	2	0	1	0	2	2	0.0	66.7
Sayán	5	2	0	0	0	1	1	0.0	33.3
Vegüeta	14	3	0	0	1	4	0	-100.0	0.0
Prov. Oyón	0	0	0	0	0	0	0	0.0	0.00
Oyón	0	0	0	0	0	0	0	0.0	0.00
Andajes	0	0	0	0	0	0	0	0.0	0.00
Caujúl	0	0	0	0	0	0	0	0.0	0.00
Cochamarca	0	0	0	0	0	0	0	0.0	0.00
Navan	0	0	0	0	0	0	0	0.0	0.00
Pachangara	0	0	0	0	0	0	0	0.0	0.00
Ihuari-Acotama	0	0	0	0	0	0	0	0.0	0.00
Otros Distritos	1	0	0	0	0	0	0	0.0	-

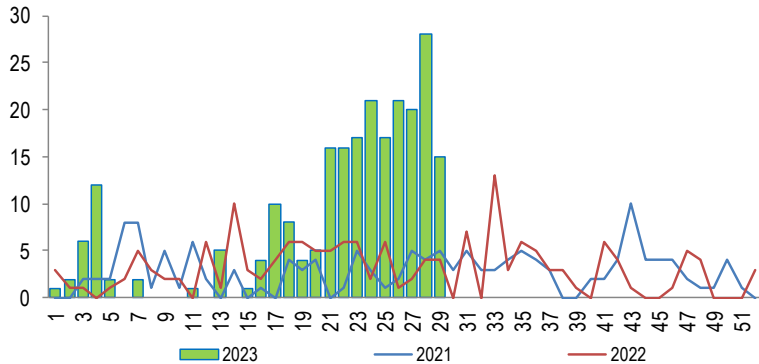
Fuente: Base de Datos Notiweb - Hospital Regional Huacho

* acumulado hasta la SE. 31

HRH**: Hospital Regional Huacho

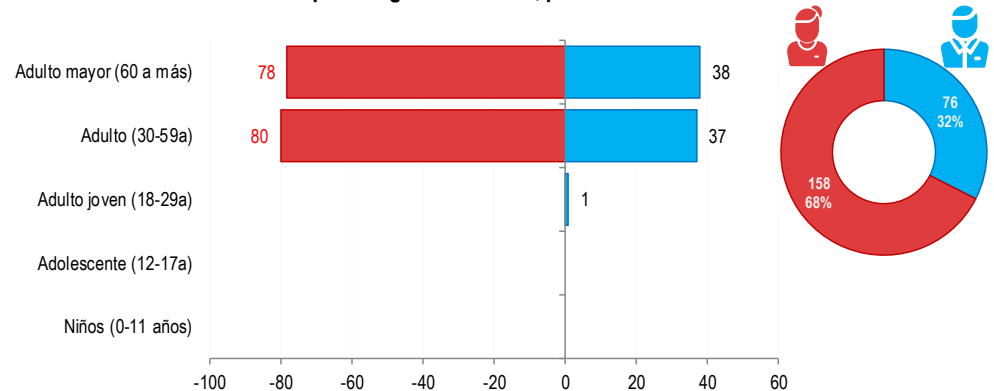
DIABETES MELLIT. NO INSULINODEPENDIENTE ATENDIDOS EN EL HOSPITAL REGIONAL HUACHO 2023 HASTA LA SE. N° 31

**Tendencia de Diabetes Mellit. No Insulinodep
atendidos en el Hospital Regional Huacho, periodo 2023 hasta la SE.N° 31**



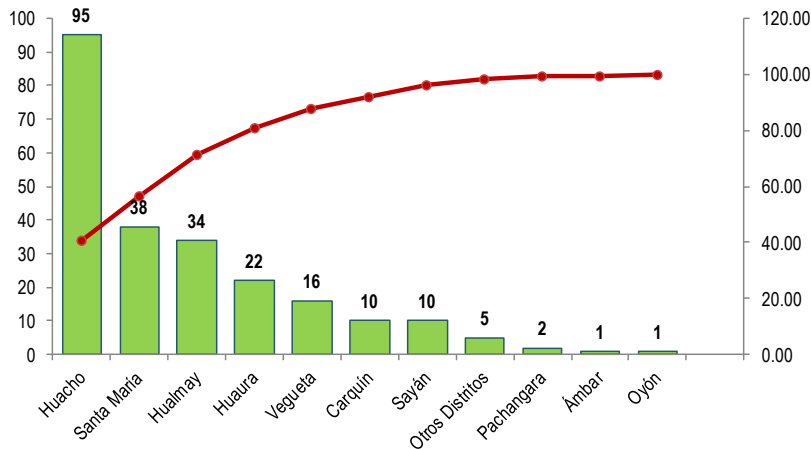
Fuente: Base de Datos Notiweb - Hospital Regional Huacho

**Diabetes Mellit. No Insulinodep por grupo etáreo y sexo
atendidos en el Hospital Regional Huacho, periodo 2023 hasta la SE.N° 31**



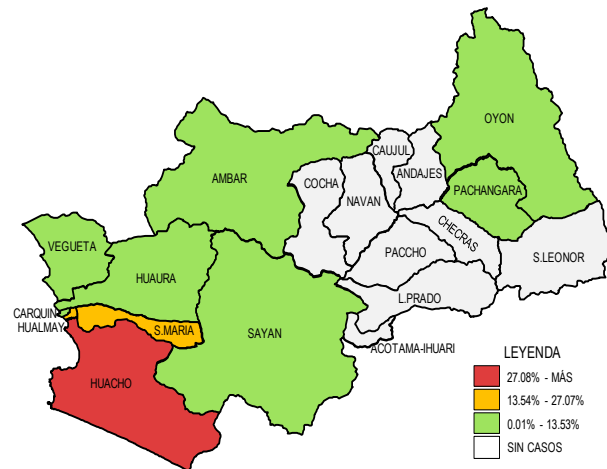
Fuente: Base de Datos Notiweb - Hospital Regional Huacho

**Frecuencia acumulada de Diabetes Mellit. No Insulinodep por distritos
atendidos en el Hospital Regional Huacho, periodo 2023 hasta la SE.N° 31**



Fuente: Base de Datos Notiweb - Hospital Regional Huacho

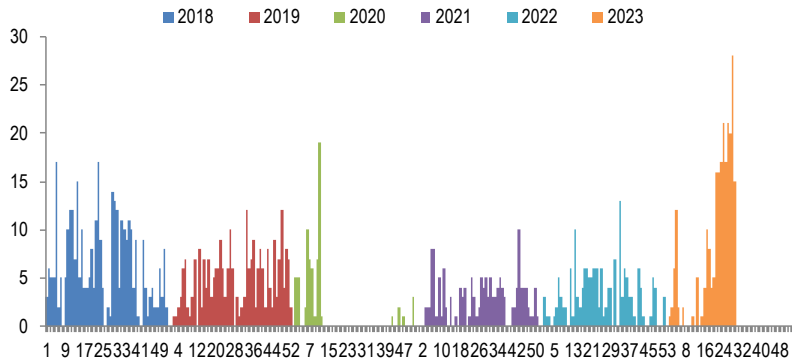
**Casos acumulados de Diabetes Mellit. No Insulinodep por distritos
atendidos en el Hospital Regional Huacho, periodo 2023 hasta la SE.N° 31**



Fuente: Base de Datos Notiweb - Hospital Regional Huacho

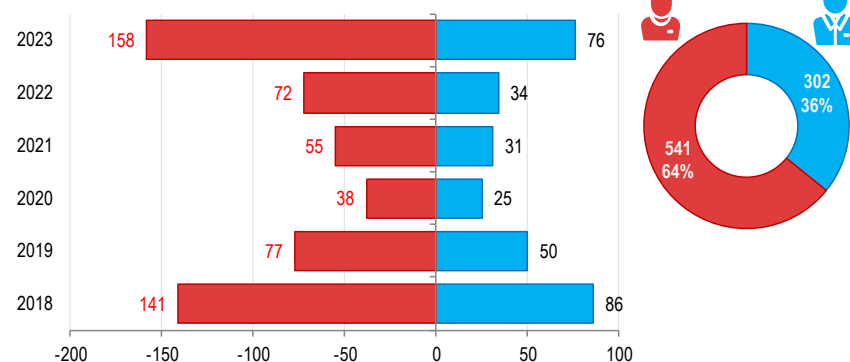
DIABETES MELLIT. NO INSULINODEPENDIENTE ATENDIDOS EN EL HOSPITAL REGIONAL HUACHO 2018-2023 HASTA LA SE. N° 31

**Casos de Diabetes Mellit. No Insulinodep
atendidos en el Hospital Regional Huacho, periodo 2018* - 2023* hasta la
SE.N° 31**



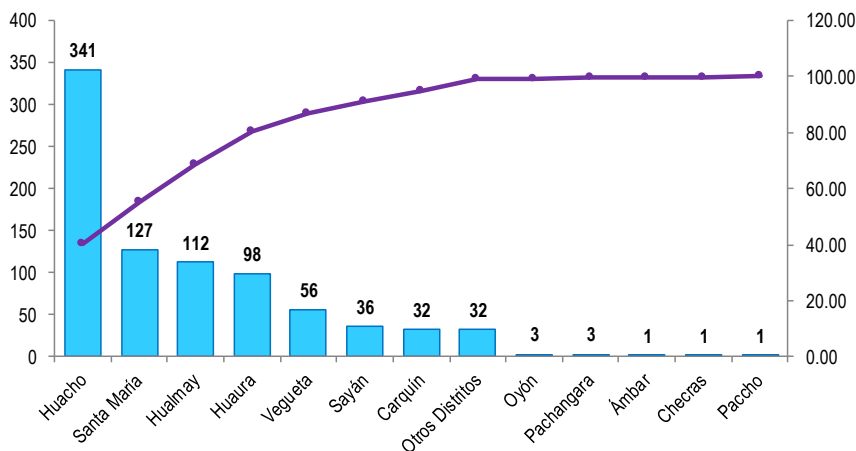
Fuente: Base de Datos Notiweb - Hospital Regional Huacho

**Diabetes Mellit. No Insulinodep por grupo étnico y sexo
atendidos en el Hospital Regional Huacho, periodo 2018* - 2023* hasta la
SE.N° 31**



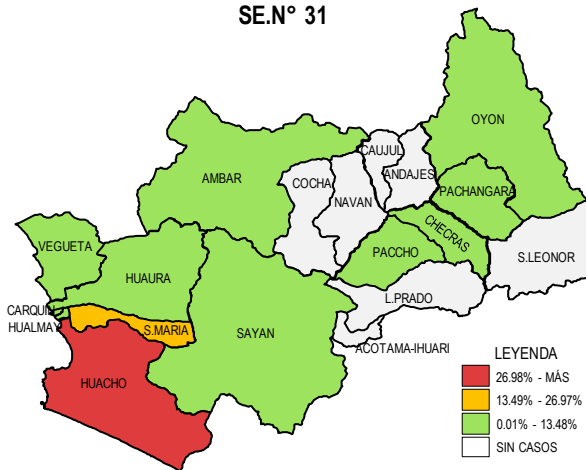
Fuente: Base de Datos Notiweb - Hospital Regional Huacho

**Frecuencia acumulada de Diabetes Mellit. No Insulinodep por distritos
atendidos en el Hospital Regional Huacho, periodo 2018* - 2023* hasta la
SE.N° 31**



Fuente: Base de Datos Notiweb - Hospital Regional Huacho

**Casos acumulados de Diabetes Mellit. No Insulinodep por distritos
atendidos en el Hospital Regional Huacho, periodo 2018* - 2023* hasta la
SE.N° 31**



Fuente: Base de Datos Notiweb - Hospital Regional Huacho



TENDENCIA Y TASAS DE VARIACIÓN E INCIDENCIA DE DIABETES MELLIT. NO INSULINODEPENDIENTE POR DISTRITOS ATENDIDOS EN EL HOSPITAL REGIONAL HUACHO DEL 2018 – 2023 HASTA LA SE. N° 31



Provincia / Distritos	Casos atendidos en el HRH* a la semana epidemiológica N° 31							Tasa de Variación	Proporción
	2018*	2019*	2020*	2021*	2022*	Promedio 2018 - 2022	2023*		
Hospital Regional Huacho	207	124	61	84	106	116	229	96.7	-
Prov. Huaura	206	124	60	84	105	116	226	94.8	98.7
Huacho	72	48	29	38	59	49	95	93.9	41.5
Ámbar	0	0	0	0	0	0	1	100.0	0.4
Carquin	5	3	3	5	6	4	10	150.0	4.4
Checras	0	1	0	0	0	0	0	0.0	0.0
Hualmay	38	16	7	8	9	16	34	112.5	14.8
Huaura	32	18	10	8	8	15	22	46.7	9.6
L. Prado	0	0	0	0	0	0	0	0.0	0.0
Paccho	0	1	0	0	0	0	0	0.0	0.0
S. Leonor	0	0	0	0	0	0	0	0.0	0.0
S. Maria	33	25	5	15	11	18	38	111.1	16.6
Sayán	7	7	1	3	8	5	10	100.0	4.4
Vegüeta	19	5	5	7	4	8	16	100.0	7.0
Prov. Oyón	1	0	1	0	1	1	3	200.0	1.31
Oyón	1	0	1	0	0	0	1	100.0	0.44
Andajes	0	0	0	0	0	0	0	0.0	0.00
Caujúl	0	0	0	0	0	0	0	0.0	0.00
Cochamarca	0	0	0	0	0	0	0	0.0	0.00
Navan	0	0	0	0	0	0	0	0.0	0.00
Pachangara	0	0	0	0	1	0	2	100.0	0.87
Ihuari-Acotama	0	0	0	0	0	0	0	0.0	0.00
Otros Distritos	20	3	2	2	0	5	5	0.0	-

Fuente: Base de Datos Notiweb - Hospital Regional Huacho

* acumulado hasta la SE. 31

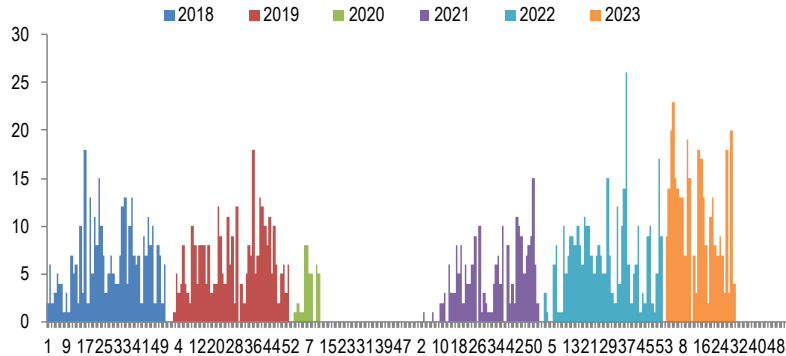
HRH**: Hospital Regional Huacho

Fuente: Base de Datos Notiweb - Hospital Regional Huacho

HIPERTENSIÓN ARTERIAL

ATENDIDOS EN EL HOSPITAL REGIONAL HUACHO 2018 -2023 HASTA LA SE. N° 31

Casos de Hipertensión Arterial
atendidos en el Hospital Regional Huacho, periodo 2018* - 2023* hasta la SE.N° 31





TENDENCIA Y TASAS DE VARIACIÓN E INCIDENCIA DE HIPERTENSIÓN ARTERIAL POR DISTRITOS ATENDIDOS EN EL HOSPITAL REGIONAL HUACHO DEL 2018 – 2023 HASTA LA SE. N° 31



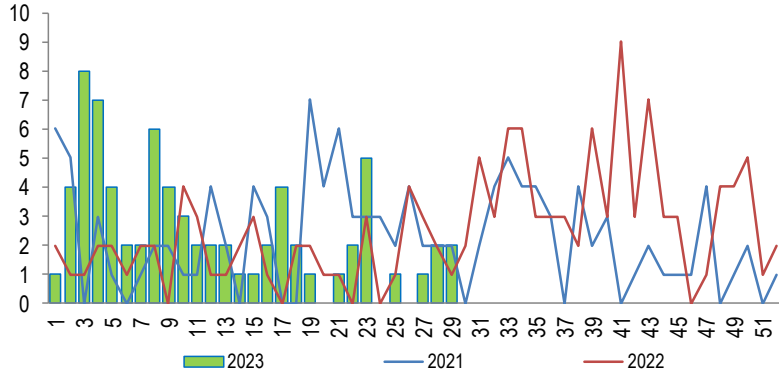
Provincia / Distritos	Casos atendidos en el HRH* a la semana epidemiológica N° 31							Tasa de Variación	Proporción
	2018*	2019*	2020*	2021*	2022*	Promedio 2018 - 2022	2023*		
Hospital Regional Huacho	174	170	42	89	185	132	328	148.5	-
Prov. Huaura	173	170	42	88	184	131	326	148.9	99.4
Huacho	70	71	15	45	82	57	149	161.4	45.4
Ámbar	0	0	0	0	0	0	1	100.0	0.3
Carquin	6	6	4	3	7	5	12	140.0	3.7
Checras	0	0	0	0	0	0	0	0.0	0.0
Hualmay	22	31	8	15	33	22	62	181.8	18.9
Huaura	19	23	5	4	8	12	28	133.3	8.5
L.Prado	0	0	0	0	0	0	1	100.0	0.3
Paccho	3	1	0	0	1	1	0	-100.0	0.0
S.Leonor	0	0	0	0	0	0	0	0.0	0.0
S.Maria	38	22	6	15	30	22	40	81.8	12.2
Sayán	4	5	0	2	9	4	11	175.0	3.4
Vegueta	11	11	4	4	14	9	22	144.4	6.7
Prov. Oyón	1	0	0	1	1	1	2	100.0	0.61
Oyón	0	0	0	0	0	0	1	100.0	0.30
Andajes	0	0	0	1	0	0	0	0.0	0.00
Caujul	0	0	0	0	0	0	0	0.0	0.00
Cochamarca	0	0	0	0	0	0	0	0.0	0.00
Navan	0	0	0	0	0	0	0	0.0	0.00
Pachangara	1	0	0	0	1	0	1	100.0	0.30
Ihuari-Acotama	0	0	0	0	0	0	0	0.0	0.00
Otros Distritos	7	3	0	1	7	4	5	25.0	-

Fuente: Base de Datos Notiweb - Hospital Regional Huacho

* acumulado hasta la SE. 31

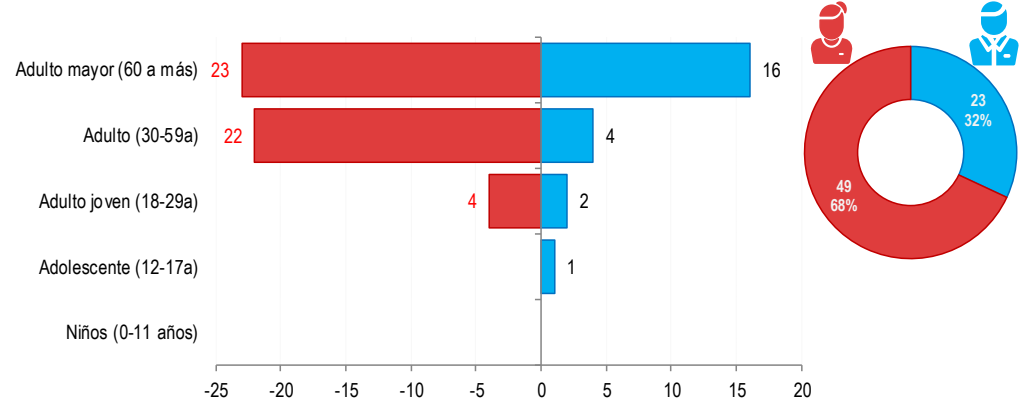
HRH**: Hospital Regional Huacho

Tendencia de Cáncer
atendidos en el Hospital Regional Huacho Periodo 2023 hasta el mes de agosto



Fuente: Base de Datos Notiweb - Hospital Regional Huacho
Actualizado al 08/08/2023

Cáncer por grupo etáreo y sexo
atendidos en el Hospital Regional Huacho Periodo 2023 hasta el mes de agosto



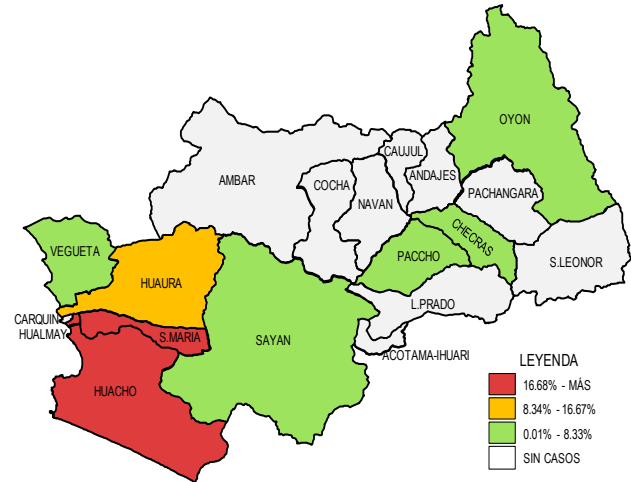
Fuente: Base de Datos Notiweb - Hospital Regional Huacho
Actualizado al 08/08/2023

Casos acumulados de Cáncer por distritos
atendidos en el Hospital Regional Huacho Periodo 2023 hasta el mes de agosto



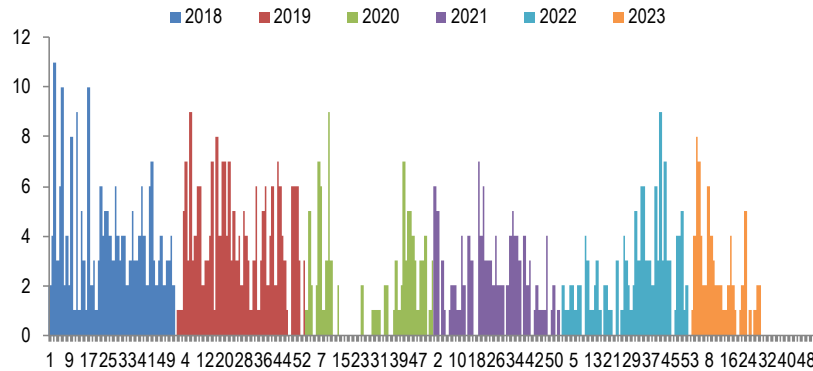
Fuente: Base de Datos Notiweb - Hospital Regional Huacho
Actualizado al 08/08/2023

Casos acumulados de Cáncer por distritos
atendidos en el Hospital Regional Huacho Periodo 2023 hasta el mes de agosto



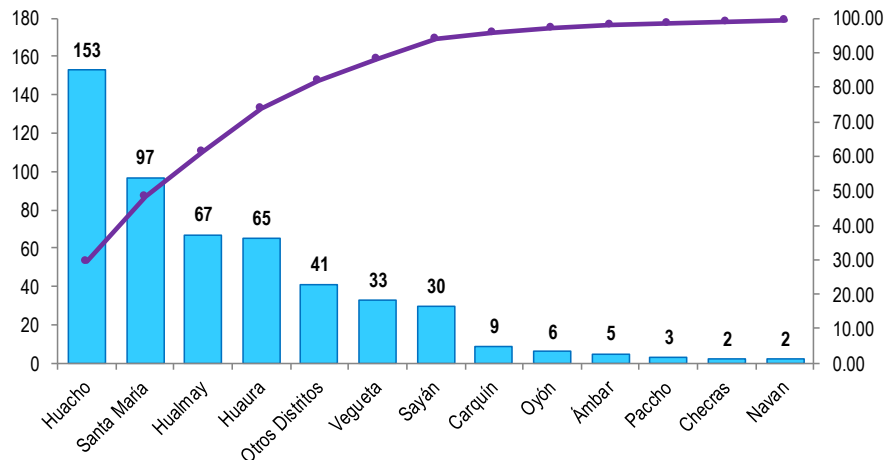
Fuente: Base de Datos Notiweb - Hospital Regional Huacho
Actualizado al 08/08/2023

Casos de Cáncer
atendidos en el Hospital Regional Huacho Periodo 2018 - 2023 hasta el mes de agosto



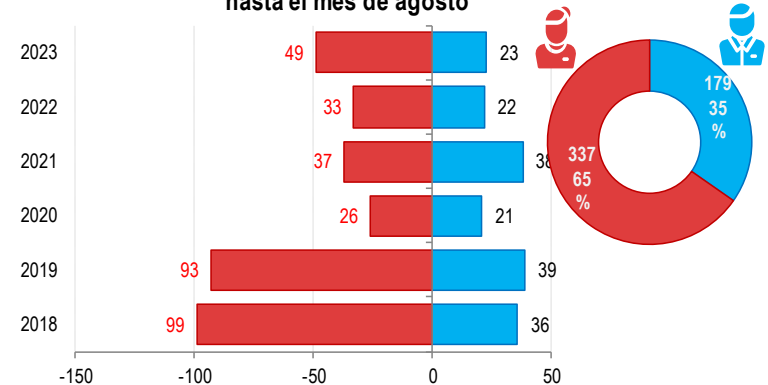
Fuente: Base de Datos Notiweb - Hospital Regional Huacho
Actualizado al 08/08/2023

Casos acumulados de Cáncer por distritos
atendidos en el Hospital Regional Huacho Periodo 2018 - 2023 hasta el mes de agosto



Fuente: Base de Datos Notiweb - Hospital Regional Huacho
Actualizado al 08/08/2023

Cáncer por grupo étnico y sexo
atendidos en el Hospital Regional Huacho Periodo 2018 - 2023 hasta el mes de agosto



Fuente: Base de Datos Notiweb - Hospital Regional Huacho
Actualizado al 08/08/2023

Casos acumulados de Cáncer por distritos
atendidos en el Hospital Regional Huacho Periodo 2018 - 2023 hasta el mes de agosto



Fuente: Base de Datos Notiweb - Hospital Regional Huacho
Actualizado al 08/08/2023



TENDENCIA Y TASAS DE VARIACIÓN E INCIDENCIA DE CÁNCER POR DISTRITOS ATENDIDOS EN EL HOSPITAL REGIONAL HUACHO DEL 2018 – 2023 HASTA LA SE. N° 31



Provincia / Distritos	Casos atendidos en el HRH** al mes de agosto							Tasa de Variación	Proporción
	2018*	2019*	2020*	2021*	2022*	Promedio 2018 - 2022	2023*		
Hospital Regional Huacho	117	122	45	70	52	81	70	-13.8	-
Prov. Huaura	116	118	42	70	50	79	69	-12.7	98.6
Huacho	44	42	10	27	12	27	18	-33.3	25.7
Ámbar	1	2	0	0	2	1	0	-100.0	0.0
Carquin	1	2	3	1	2	2	0	-100.0	0.0
Checras	0	1	0	0	0	0	1	100.0	1.4
Hualmay	21	12	8	6	5	10	15	50.0	21.4
Huaura	12	20	3	11	10	11	9	-18.2	12.9
L. Prado	0	0	0	1	0	0	0	0.0	0.0
Paccho	0	1	1	0	0	0	1	100.0	1.4
S. Leonor	0	0	0	0	0	0	0	0.0	0.0
S. Maria	21	24	8	16	12	16	16	0.0	22.9
Sayán	5	7	6	4	4	5	4	-20.0	5.7
Vegueta	11	7	3	4	3	6	5	-16.7	7.1
Prov. Oyón	1	4	3	0	1	2	1	-50.0	1.43
Oyón	1	2	2	0	0	1	1	0.0	1.43
Andajes	0	0	0	0	0	0	0	0.0	0.00
Caujul	0	0	0	0	0	0	0	0.0	0.00
Cochamarca	0	0	0	0	0	0	0	0.0	0.00
Navan	0	1	1	0	0	0	0	0.0	0.00
Pachangara	0	1	0	0	0	0	0	0.0	0.00
Ihuari-Acotama	0	0	0	0	1	0	0	0.0	0.00
Otros Distritos	18	10	2	5	3	8	2	-75.0	-

Fuente: Base de Datos Notiweb - Hospital Regional Huacho

* acumulado al mes de agosto

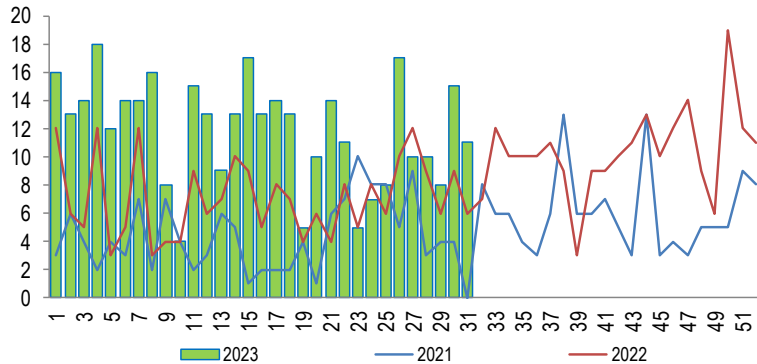
HRH**: Hospital Regional Huacho

Actualizado al 08/08/2023

MORDEDURA CANINA

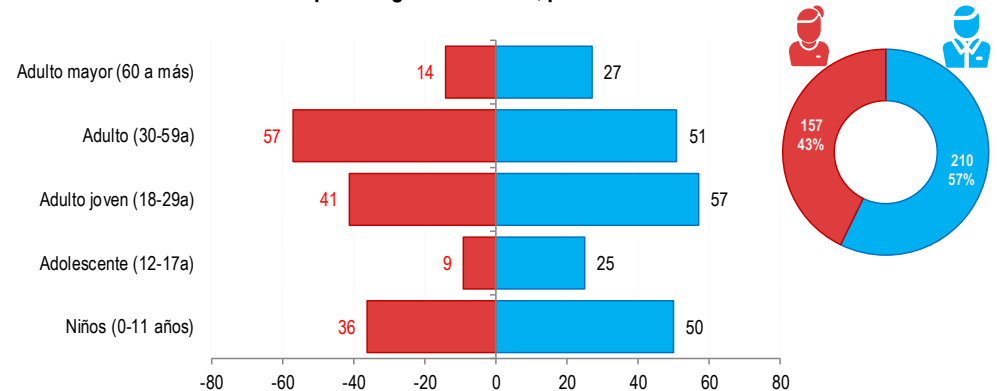
ATENDIDOS EN EL HOSPITAL REGIONAL HUACHO 2023 HASTA LA SE. N° 31

Tendencia de Mordedura Canina
atendidos en el Hospital Regional Huacho, periodo 2023 hasta la SE.N° 31



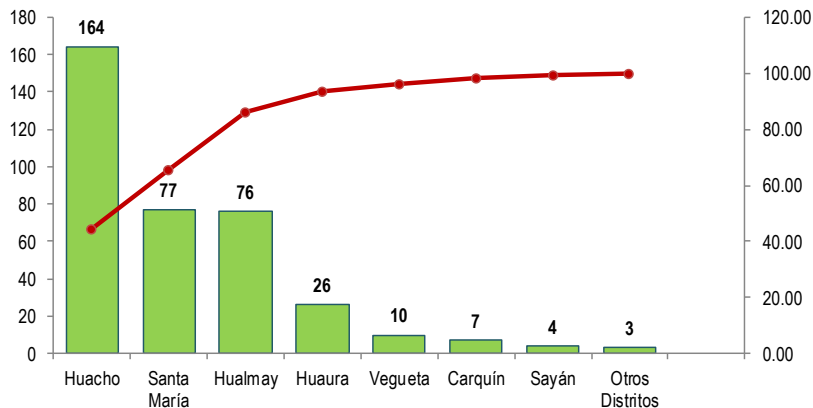
Fuente: Base de Datos Notiweb - Hospital Regional Huacho

Mordedura Canina por grupo etáreo y sexo
atendidos en el Hospital Regional Huacho, periodo 2023 hasta la SE.N° 31



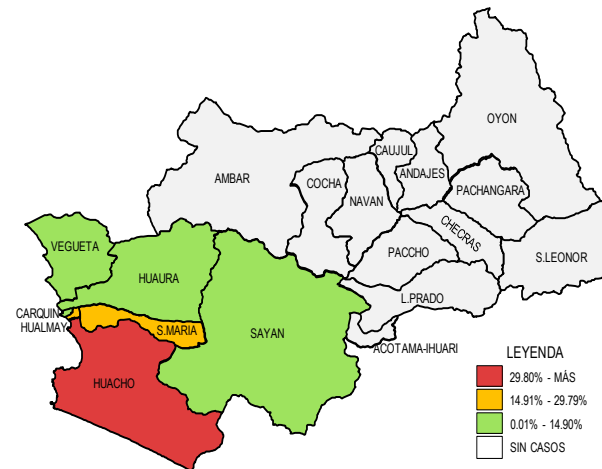
Fuente: Base de Datos Notiweb - Hospital Regional Huacho

Frecuencia acumulada de Mordedura Canina por distritos
atendidos en el Hospital Regional Huacho, periodo 2023 hasta la SE.N° 31



Fuente: Base de Datos Notiweb - Hospital Regional Huacho

Casos acumulados de Mordedura Canina por distritos
atendidos en el Hospital Regional Huacho, periodo 2023 hasta la SE.N° 31

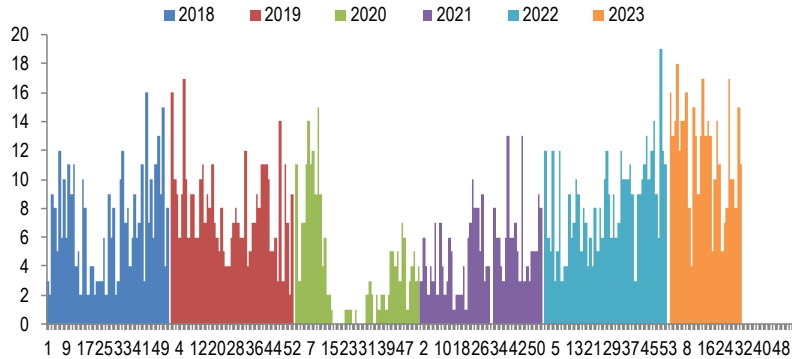


Fuente: Base de Datos Notiweb - Hospital Regional Huacho

MORDEDURA CANINA

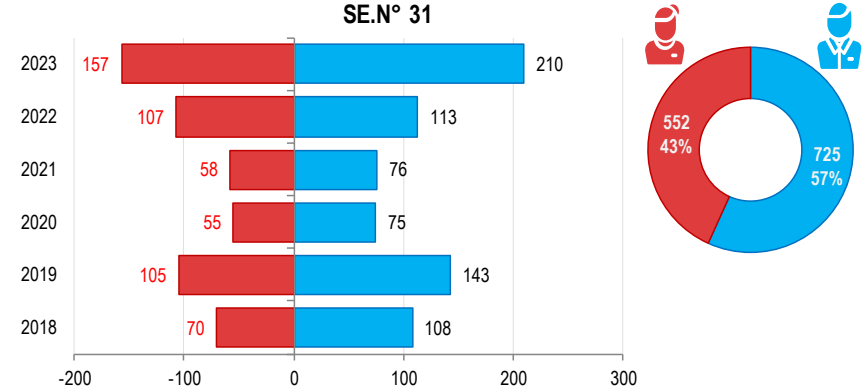
ATENDIDOS EN EL HOSPITAL REGIONAL HUACHO 2018 -2023 HASTA LA SE. N° 31

Casos de Mordedura Canina
atendidos en el Hospital Regional Huacho, periodo 2018* - 2023* hasta la SE.N° 31



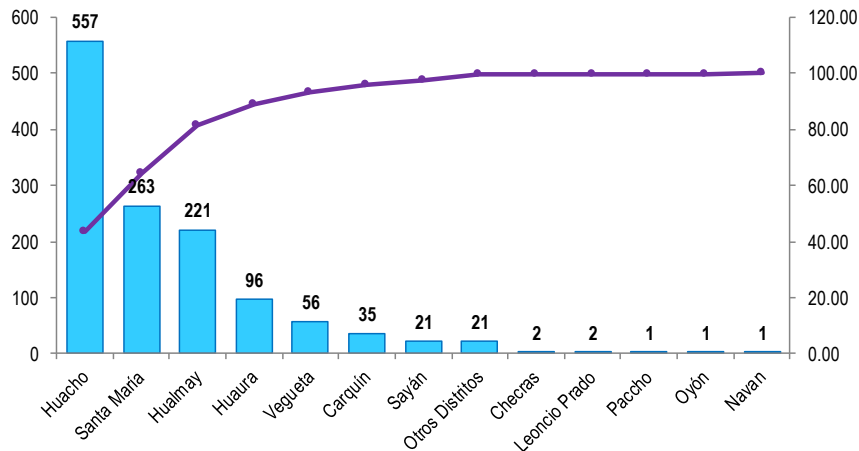
Fuente: Base de Datos Notiweb - Hospital Regional Huacho

Mordedura Canina por grupo étnico y sexo
atendidos en el Hospital Regional Huacho, periodo 2018* - 2023* hasta la SE.N° 31



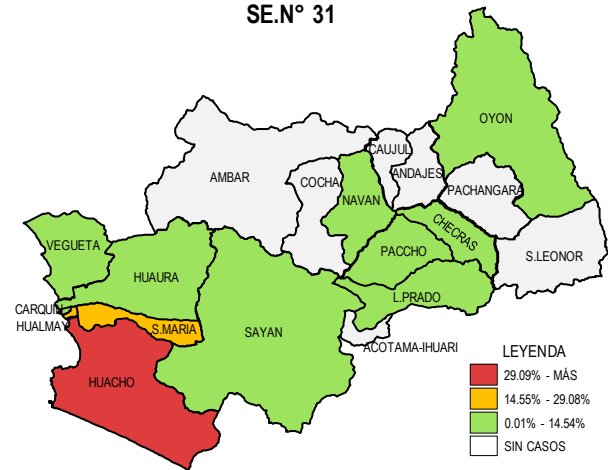
Fuente: Base de Datos Notiweb - Hospital Regional Huacho

Frecuencia acumulada de Mordedura Canina por distritos
atendidos en el Hospital Regional Huacho, periodo 2018* - 2023* hasta la SE.N° 31



Fuente: Base de Datos Notiweb - Hospital Regional Huacho

Casos acumulados de Mordedura Canina por distritos
atendidos en el Hospital Regional Huacho, periodo 2018* - 2023* hasta la SE.N° 31



Fuente: Base de Datos Notiweb - Hospital Regional Huacho



TENDENCIA Y TASAS DE VARIACIÓN E INCIDENCIA DE MORDEDURA CANINA POR DISTRITOS ATENDIDOS EN EL HOSPITAL REGIONAL HUACHO DEL 2018 – 2023 HASTA LA SE. N° 31



Provincia / Distritos	Casos atendidos en el HRH* a la semana epidemiológica N° 31							Tasa de Variación	Proporción
	2018*	2019*	2020*	2021*	2022*	Promedio 2018 - 2022	2023*		
Hospital Regional Huacho	173	244	128	132	215	178	364	104.0	-
Prov. Huaura	173	244	127	132	214	178	364	104.5	100.0
Huacho	80	109	51	60	93	79	164	107.6	45.1
Ámbar	0	0	0	0	0	0	0	0.0	0.0
Carquin	4	4	4	6	10	6	7	16.7	1.9
Checras	0	1	0	0	1	0	0	0.0	0.0
Hualmay	33	40	24	18	30	29	76	162.1	20.9
Huaura	17	13	6	12	22	14	26	85.7	7.1
L. Prado	0	2	0	0	0	0	0	0.0	0.0
Paccho	0	0	1	0	0	0	0	0.0	0.0
S. Leonor	0	0	0	0	0	0	0	0.0	0.0
S. Maria	27	55	33	30	41	37	77	108.1	21.2
Sayán	4	3	0	3	7	3	4	33.3	1.1
Vegüeta	8	17	8	3	10	9	10	11.1	2.7
Prov. Oyón	0	0	1	0	1	0	0	0.0	0.00
Oyón	0	0	1	0	0	0	0	0.0	0.00
Andajes	0	0	0	0	0	0	0	0.0	0.00
Caujul	0	0	0	0	0	0	0	0.0	0.00
Cochamarca	0	0	0	0	0	0	0	0.0	0.00
Navan	0	0	0	0	1	0	0	0.0	0.00
Pachangara	0	0	0	0	0	0	0	0.0	0.00
Ihuari-Acotama	0	0	0	0	0	0	0	0.0	0.00
Otros Distritos	5	4	2	2	5	4	3	-25.0	-

Fuente: Base de Datos Notiweb - Hospital Regional Huacho

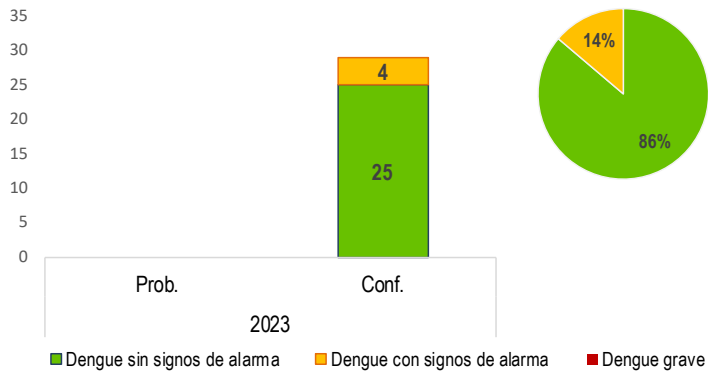
* acumulado hasta la SE. 31

HRH*: Hospital Regional Huacho

DENGUE

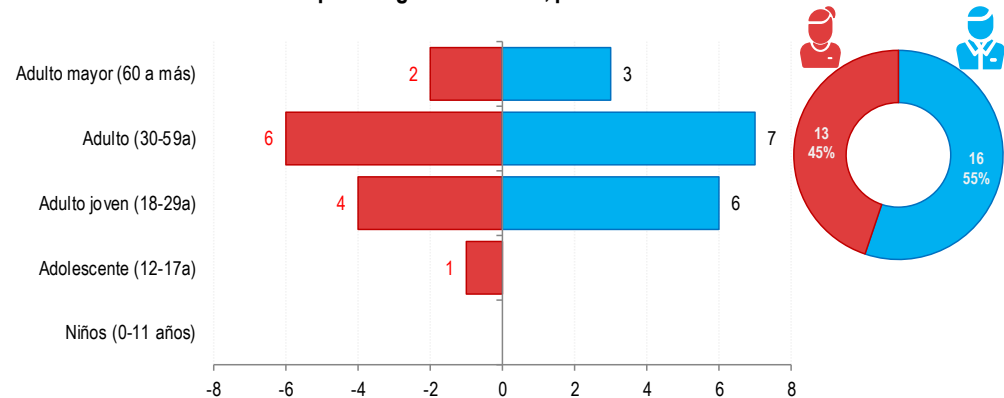
ATENDIDOS EN EL HOSPITAL REGIONAL HUACHO 2023 HASTA LA SE. N° 31

Casos de Dengue según tipo de Diagnóstico
atendidos en el Hospital Regional Huacho, periodo: 2023 hasta la SE. N° 31



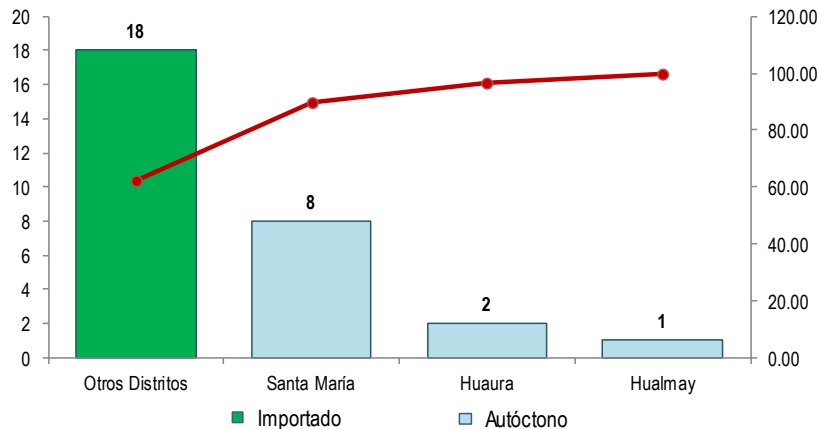
Fuente: Base de Datos Notiweb - Hospital Regional Huacho

Dengue por grupo etáreo y sexo
atendidos en el Hospital Regional Huacho, periodo 2023 hasta la SE. N° 31



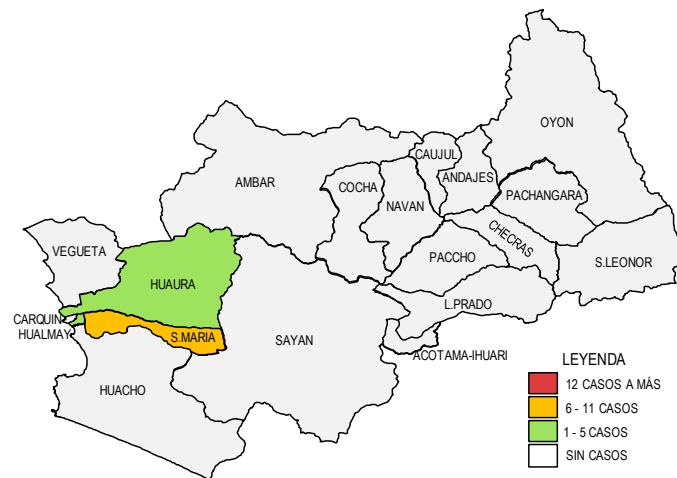
Fuente: Base de Datos Notiweb - Hospital Regional Huacho

Frecuencia acumulada de Dengue por distritos
atendidos en el Hospital Regional Huacho, periodo 2023 hasta la SE. N° 31



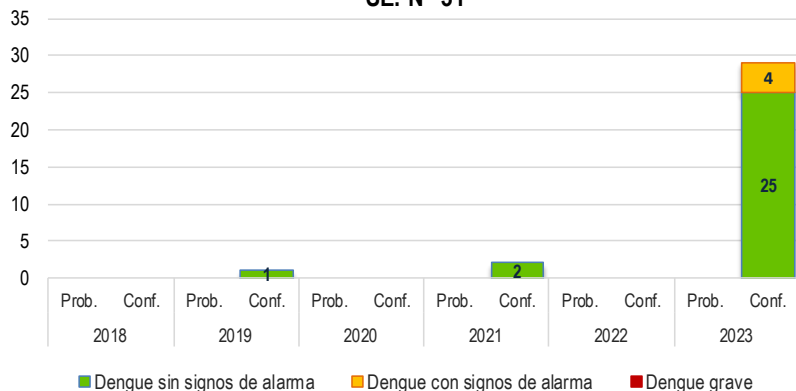
Fuente: Base de Datos Notiweb - Hospital Regional Huacho

Casos acumulados de Dengue por distritos
atendidos en el Hospital Regional Huacho, periodo 2023 hasta la SE. N° 31



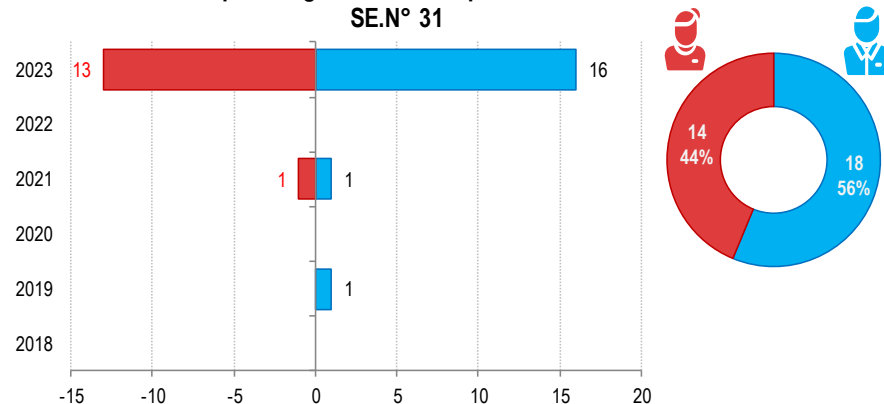
Fuente: Base de Datos Notiweb - Hospital Regional Huacho

Casos de Dengue según tipo de Diagnóstico
atendidos en el Hospital Regional Huacho, periodo 2018* - 2023* hasta la SE. N° 31



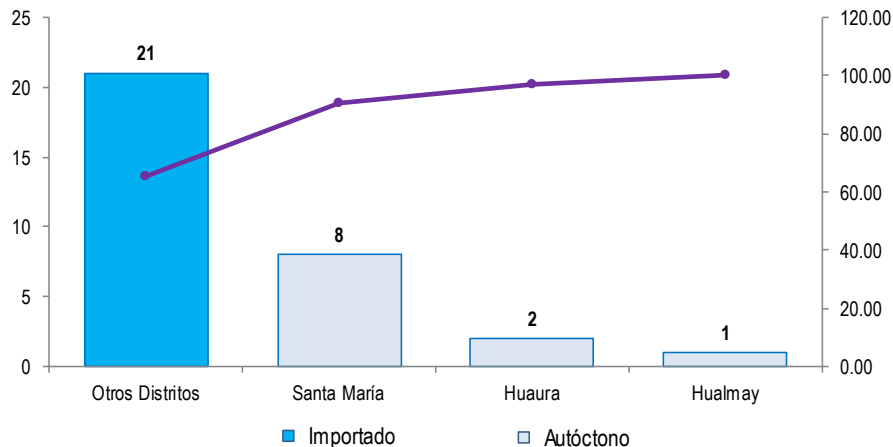
Fuente: Base de Datos Notiweb - Hospital Regional Huacho

Dengue por grupo etéreo y sexo
atendidos en el Hospital Regional Huacho, periodo 2018* - 2023* hasta la SE.N° 31



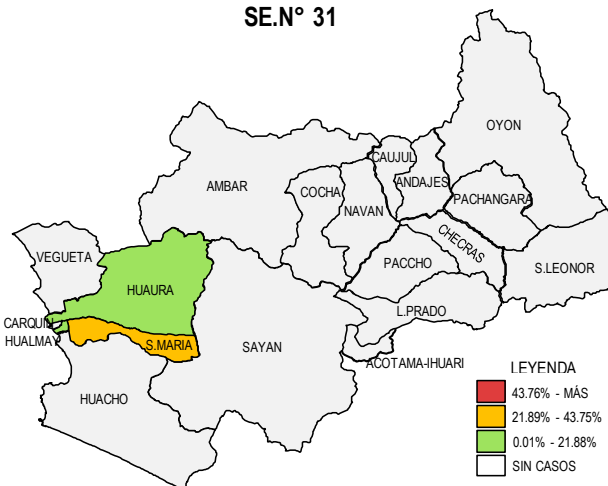
Fuente: Base de Datos Notiweb - Hospital Regional Huacho

Frecuencia acumulada de Dengue por distritos
atendidos en el Hospital Regional Huacho, periodo 2018* - 2023* hasta la SE.N° 31



Fuente: Base de Datos Notiweb - Hospital Regional Huacho

Casos acumulados de Dengue por distritos
atendidos en el Hospital Regional Huacho, periodo 2018* - 2023* hasta la SE.N° 31



Fuente: Base de Datos Notiweb - Hospital Regional Huacho



TENDENCIA Y TASAS DE VARIACIÓN E INCIDENCIA DE DENGUE POR DISTRITOS ATENDIDOS EN EL HOSPITAL REGIONAL HUACHO DEL 2018 – 2023 HASTA LA SE. N° 31



Provincia / Distritos	Casos atendidos en el HRH* a la semana epidemiológica N° 31							Tasa de Variación	Proporción
	2018*	2019*	2020*	2021*	2022*	Promedio 2018 - 2022	2023*		
Hospital Regional Huacho	0	0	0	0	0	0	11	100.0	-
Prov. Huaura	0	0	0	0	0	0	11	100.0	100.0
Huacho	0	0	0	0	0	0	0	0.0	0.0
Ámbar	0	0	0	0	0	0	0	0.0	0.0
Carquin	0	0	0	0	0	0	0	0.0	0.0
Checras	0	0	0	0	0	0	0	0.0	0.0
Hualmay	0	0	0	0	0	0	1	100.0	9.1
Huaura	0	0	0	0	0	0	2	100.0	18.2
L.Prado	0	0	0	0	0	0	0	0.0	0.0
Paccho	0	0	0	0	0	0	0	0.0	0.0
S.Leonor	0	0	0	0	0	0	0	0.0	0.0
S.Maria	0	0	0	0	0	0	8	100.0	72.7
Sayán	0	0	0	0	0	0	0	0.0	0.0
Vegueta	0	0	0	0	0	0	0	0.0	0.0
Prov. Oyón	0	0	0	0	0	0	0	0.0	0.00
Oyón	0	0	0	0	0	0	0	0.0	0.00
Andajes	0	0	0	0	0	0	0	0.0	0.00
Caujul	0	0	0	0	0	0	0	0.0	0.00
Cochamarca	0	0	0	0	0	0	0	0.0	0.00
Navan	0	0	0	0	0	0	0	0.0	0.00
Pachangara	0	0	0	0	0	0	0	0.0	0.00
Ihuari-Acotama	0	0	0	0	0	0	0	0.0	0.00
Otros Distritos	0	1	0	2	0	1	18	1700.0	-

Fuente: Base de Datos Notiweb - Hospital Regional Huacho

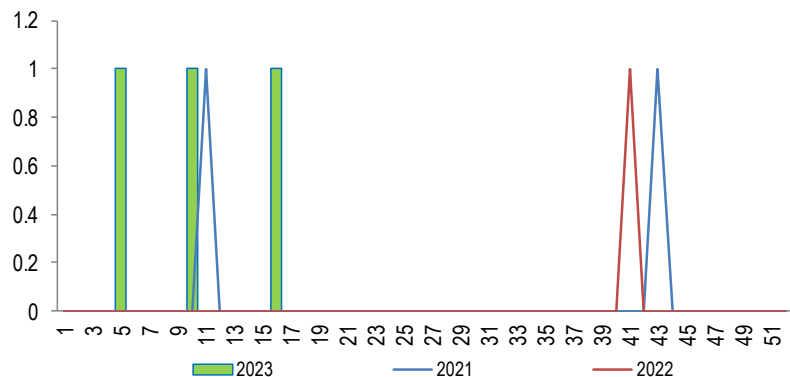
* acumulado hasta la SE. 31

HRH**: Hospital Regional Huacho

LEPTOSPIROSIS

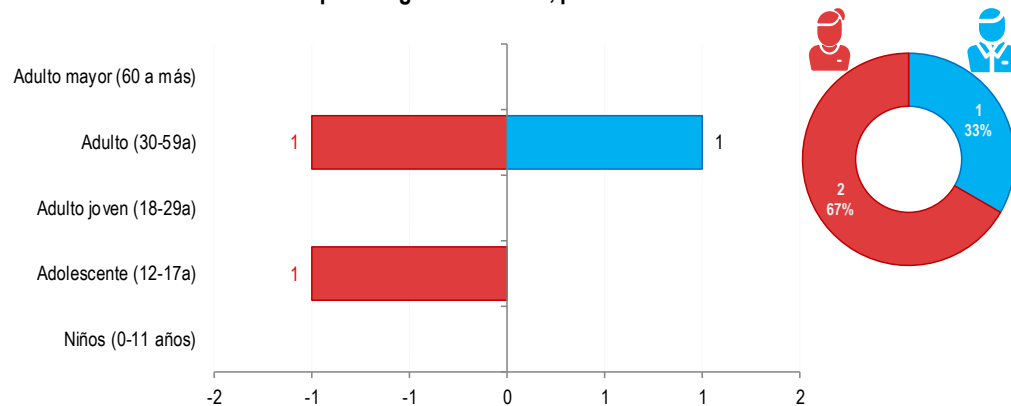
ATENDIDOS EN EL HOSPITAL REGIONAL HUACHO 2023 HASTA LA SE. N° 31

Tendencia de Leptospiriosis
atendidos en el Hospital Regional Huacho, periodo 2023 hasta la SE. N° 31



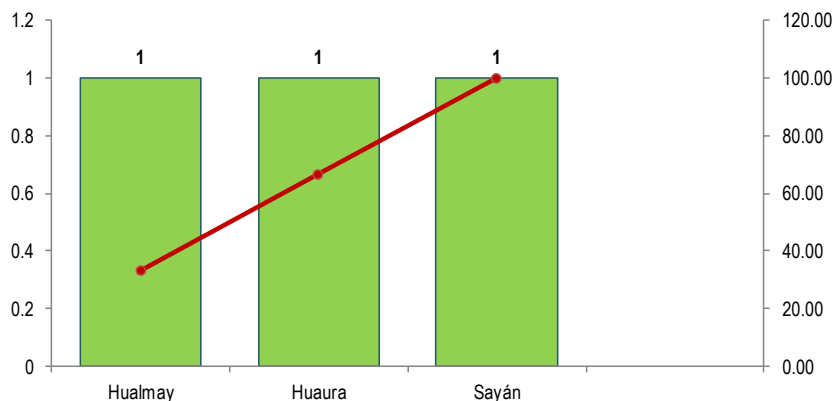
Fuente: Base de Datos Notiweb - Hospital Regional Huacho

Leptospirosis por grupo etáreo y sexo
atendidos en el Hospital Regional Huacho, periodo 2023 hasta la SE. N° 31



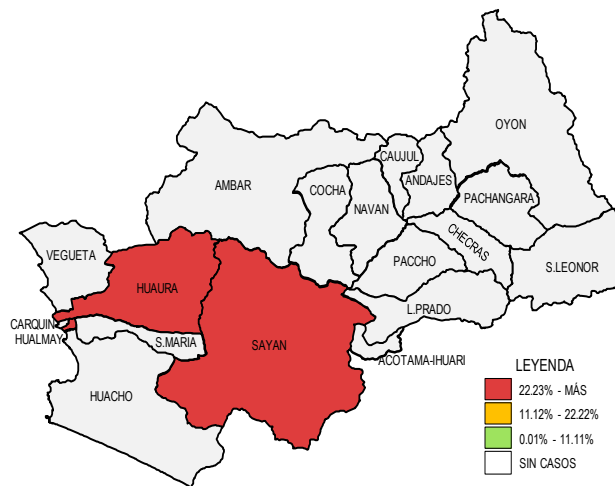
Fuente: Base de Datos Notiweb - Hospital Regional Huacho

Frecuencia acumulada de Leptospiriosis por distritos
atendidos en el Hospital Regional Huacho, periodo 2023 hasta la SE. N° 31



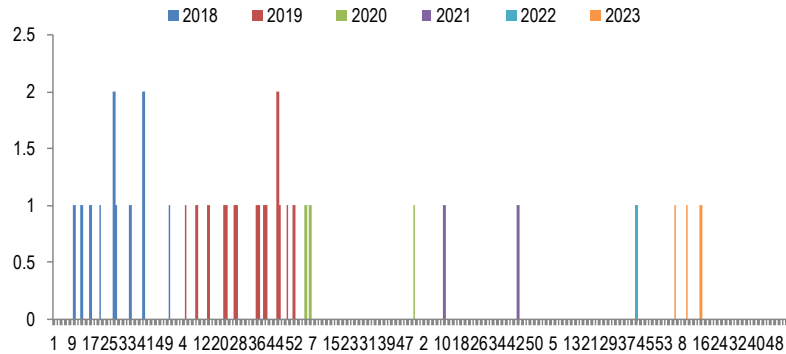
Fuente: Base de Datos Notiweb - Hospital Regional Huacho

Casos acumulados de Leptospiriosis por distritos
atendidos en el Hospital Regional Huacho, periodo 2023 hasta la SE. N° 31



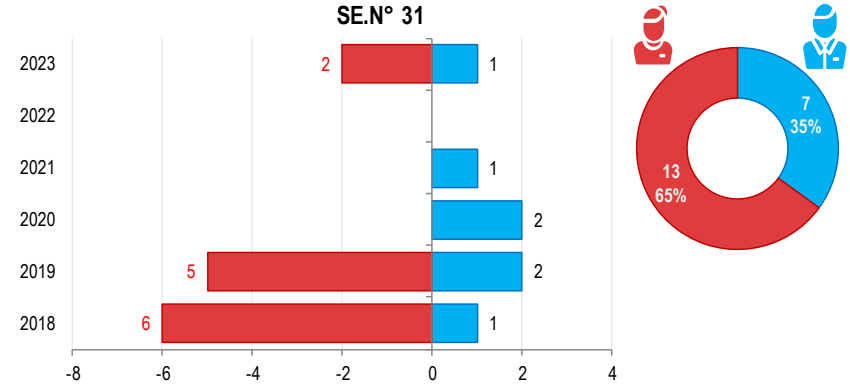
Fuente: Base de Datos Notiweb - Hospital Regional Huacho

Casos de Leptospiriosis
atendidos en el Hospital Regional Huacho, periodo 2018* - 2023* hasta la SE.N° 31



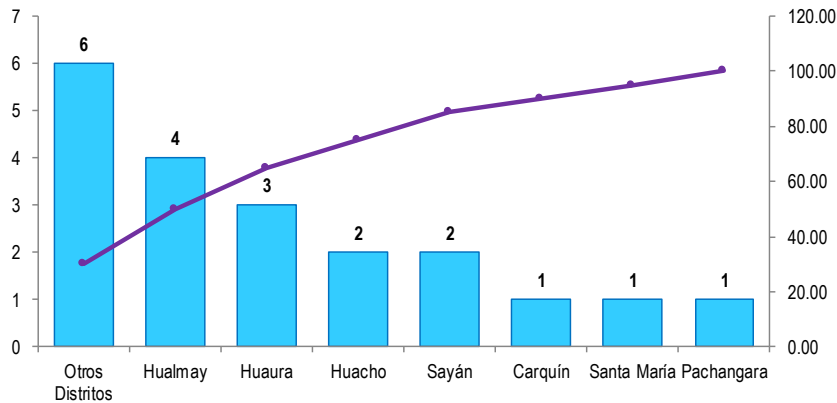
Fuente: Base de Datos Notiweb - Hospital Regional Huacho

Leptospirosis por grupo etáreo y sexo
atendidos en el Hospital Regional Huacho, periodo 2018* - 2023* hasta la SE.N° 31



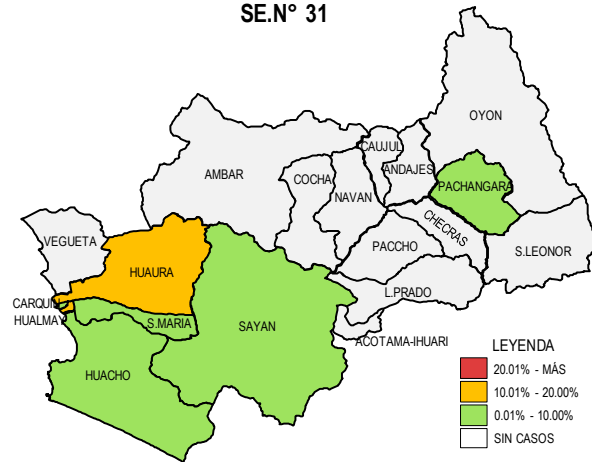
Fuente: Base de Datos Notiweb - Hospital Regional Huacho

Frecuencia acumulada de Leptospirosis por distritos
atendidos en el Hospital Regional Huacho, periodo 2018* - 2023* hasta la SE.N° 31



Fuente: Base de Datos Notiweb - Hospital Regional Huacho

Casos acumulados de Leptospirosis por distritos
atendidos en el Hospital Regional Huacho, periodo 2018* - 2023* hasta la SE.N° 31



Fuente: Base de Datos Notiweb - Hospital Regional Huacho



TENDENCIA Y TASAS DE VARIACIÓN E INCIDENCIA DE LEPTOSPIROSIS POR DISTRITOS ATENDIDOS EN EL HOSPITAL REGIONAL HUACHO DEL 2018 – 2023 HASTA LA SE. N° 31



Provincia / Distritos	Casos atendidos en el HRH* a la semana epidemiológica N° 31							Tasa de Variación	Proporción
	2018*	2019*	2020*	2021*	2022*	Promedio 2018 - 2022	2023*		
Hospital Regional Huacho	5	5	1	0	0	2	3	36.4	-
Prov. Huaura	4	5	1	0	0	2	3	50.0	100.0
Huacho	0	1	1	0	0	0	0	0.0	0.0
Ámbar	0	0	0	0	0	0	0	0.0	0.0
Carquin	1	0	0	0	0	0	0	0.0	0.0
Checras	0	0	0	0	0	0	0	0.0	0.0
Hualmay	2	1	0	0	0	1	1	0.0	33.3
Huaura	0	2	0	0	0	0	1	100.0	33.3
L. Prado	0	0	0	0	0	0	0	0.0	0.0
Paccho	0	0	0	0	0	0	0	0.0	0.0
S. Leonor	0	0	0	0	0	0	0	0.0	0.0
S. Maria	1	0	0	0	0	0	0	0.0	0.0
Sayán	0	1	0	0	0	0	1	100.0	33.3
Vegüeta	0	0	0	0	0	0	0	0.0	0.0
Prov. Oyón	1	0	0	0	0	0	0	0.0	0.00
Oyón	0	0	0	0	0	0	0	0.0	0.00
Andajes	0	0	0	0	0	0	0	0.0	0.00
Caujul	0	0	0	0	0	0	0	0.0	0.00
Cochamarca	0	0	0	0	0	0	0	0.0	0.00
Navan	0	0	0	0	0	0	0	0.0	0.00
Pachangara	1	0	0	0	0	0	0	0.0	0.00
Ihuari-Acolama	0	0	0	0	0	0	0	0.0	0.00
Otros Distritos	2	2	1	1	0	1	0	-100.0	-

Fuente: Base de Datos Notiweb - Hospital Regional Huacho

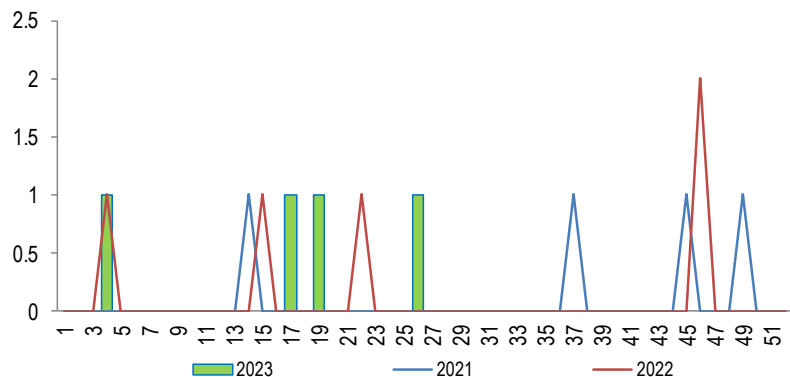
* acumulado hasta la SE. 31

HRH*: Hospital Regional Huacho

HIDATIDOSIS

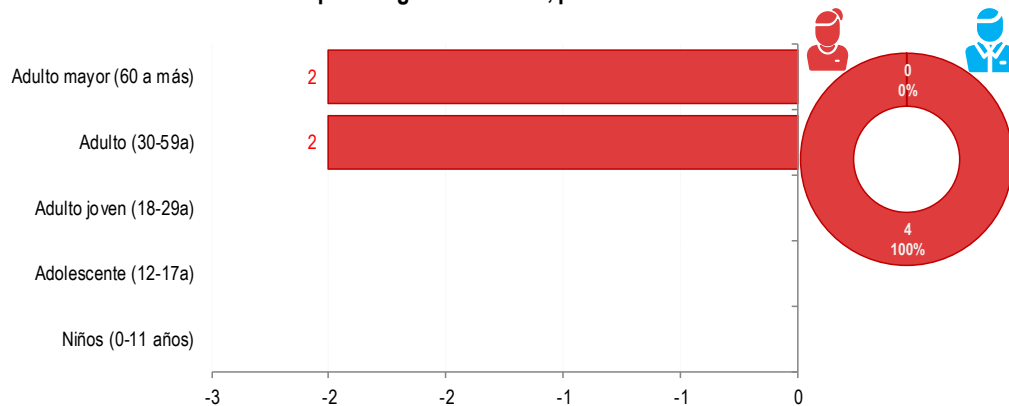
ATENDIDOS EN EL HOSPITAL REGIONAL HUACHO 2023 HASTA LA SE. N° 31

Tendencia de Hidatidosis
atendidos en el Hospital Regional Huacho, periodo 2023 hasta la SE. N° 31



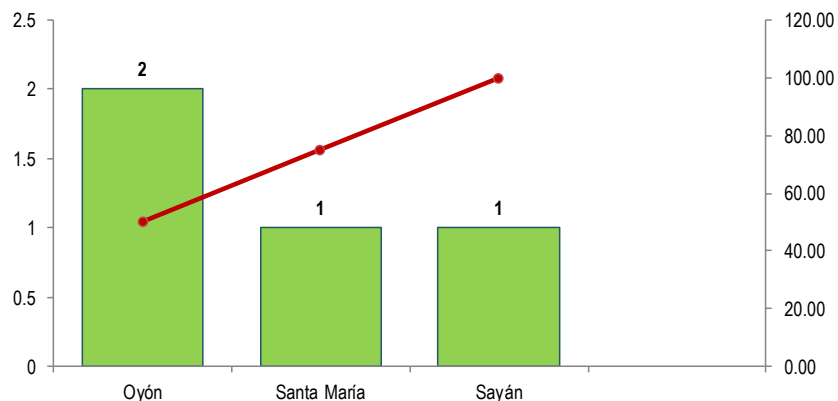
Fuente: Base de Datos Notiweb - Hospital Regional Huacho

Hidatidosis por grupo etáreo y sexo
atendidos en el Hospital Regional Huacho, periodo 2023 hasta la SE. N° 31



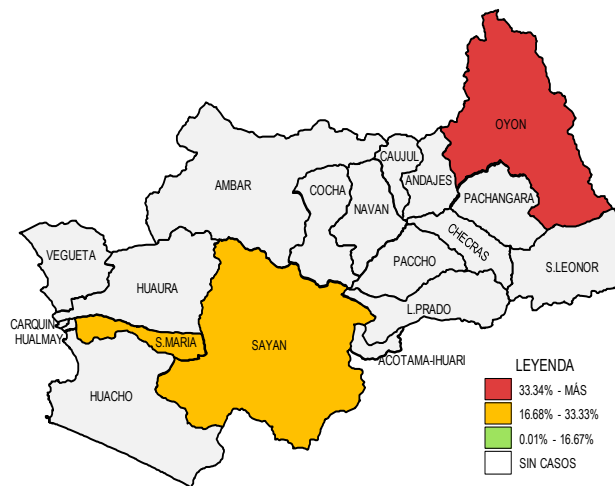
Fuente: Base de Datos Notiweb - Hospital Regional Huacho

Frecuencia acumulada de Hidatidosis por distritos
atendidos en el Hospital Regional Huacho, periodo 2023 hasta la SE. N° 31



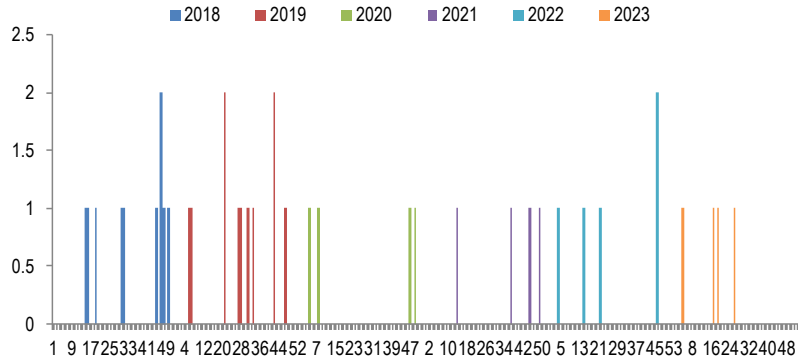
Fuente: Base de Datos Notiweb - Hospital Regional Huacho

Casos acumulados de Hidatidosis por distritos
atendidos en el Hospital Regional Huacho, periodo 2023 hasta la SE. N° 31



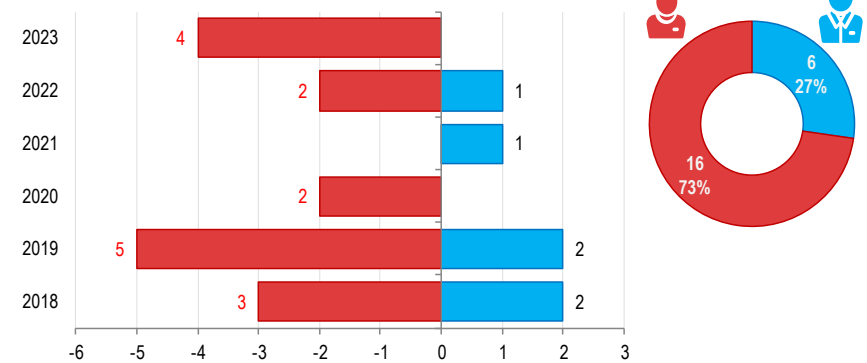
Fuente: Base de Datos Notiweb - Hospital Regional Huacho

Casos de Hidatidosis
atendidos en el Hospital Regional Huacho, periodo 2018* - 2023* hasta la SE.N° 31



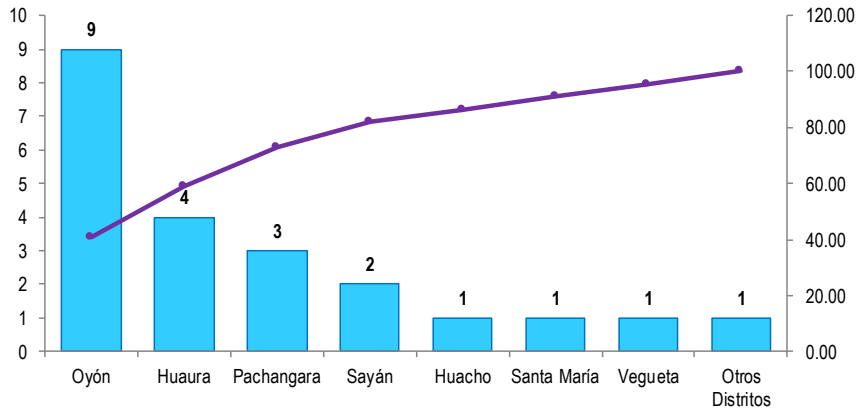
Fuente: Base de Datos Notiweb - Hospital Regional Huacho

Hidatidosis por grupo étnico y sexo
atendidos en el Hospital Regional Huacho, periodo 2018* - 2023* hasta la SE.N° 31



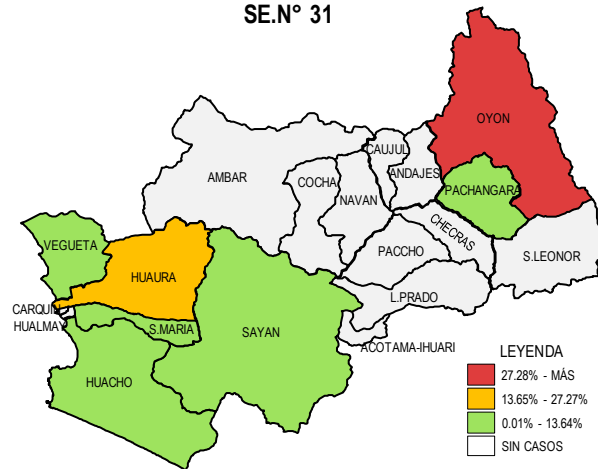
Fuente: Base de Datos Notiweb - Hospital Regional Huacho

Frecuencia acumulada de Hidatidosis por distritos
atendidos en el Hospital Regional Huacho, periodo 2018* - 2023* hasta la SE.N° 31



Fuente: Base de Datos Notiweb - Hospital Regional Huacho

Casos acumulados de Hidatidosis por distritos
atendidos en el Hospital Regional Huacho, periodo 2018* - 2023* hasta la SE.N° 31



Fuente: Base de Datos Notiweb - Hospital Regional Huacho



TENDENCIA Y TASAS DE VARIACIÓN E INCIDENCIA DE HIDATIDOSIS POR DISTRITOS ATENDIDOS EN EL HOSPITAL REGIONAL HUACHO DEL 2018 – 2023 HASTA LA SE. N° 31



Provincia / Distritos	Casos atendidos en el HRH* a la semana epidemiológica N° 31							Tasa de Variación	Proporción
	2018*	2019*	2020*	2021*	2022*	Promedio 2018 - 2022	2023*		
Hospital Regional Huacho	5	6	2	1	3	3	4	17.6	-
Prov. Huaura	4	1	1	0	1	1	2	100.0	50.0
Huacho	1	0	0	0	0	0	0	0.0	0.0
Ámbar	0	0	0	0	0	0	0	0.0	0.0
Carquin	0	0	0	0	0	0	0	0.0	0.0
Checras	0	0	0	0	0	0	0	0.0	0.0
Hualmay	0	0	0	0	0	0	0	0.0	0.0
Huaura	2	0	1	0	1	1	0	-100.0	0.0
L. Prado	0	0	0	0	0	0	0	0.0	0.0
Paccho	0	0	0	0	0	0	0	0.0	0.0
S. Leonor	0	0	0	0	0	0	0	0.0	0.0
S. Maria	0	0	0	0	0	0	1	100.0	25.0
Sayán	0	1	0	0	0	0	1	100.0	25.0
Vegueta	1	0	0	0	0	0	0	0.0	0.0
Prov. Oyón	1	5	1	1	2	2	2	0.0	50.00
Oyón	1	3	1	0	2	1	2	100.0	50.00
Andajes	0	0	0	0	0	0	0	0.0	0.00
Caujul	0	0	0	0	0	0	0	0.0	0.00
Cochamarca	0	0	0	0	0	0	0	0.0	0.00
Navan	0	0	0	0	0	0	0	0.0	0.00
Pachangara	0	2	0	1	0	1	0	-100.0	0.00
Ihuari-Acotama	0	0	0	0	0	0	0	0.0	0.00
Otros Distritos	0	1	0	0	0	0	0	0.0	-

Fuente: Base de Datos Notiweb - Hospital Regional Huacho

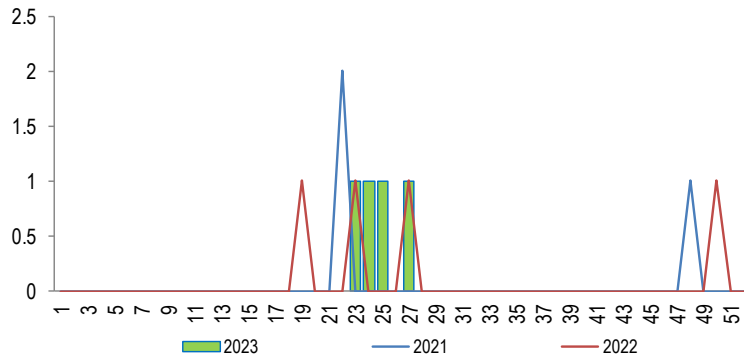
* acumulado hasta la SE. 31

HRH**: Hospital Regional Huacho

LEISHMANÍA CUTÁNEA

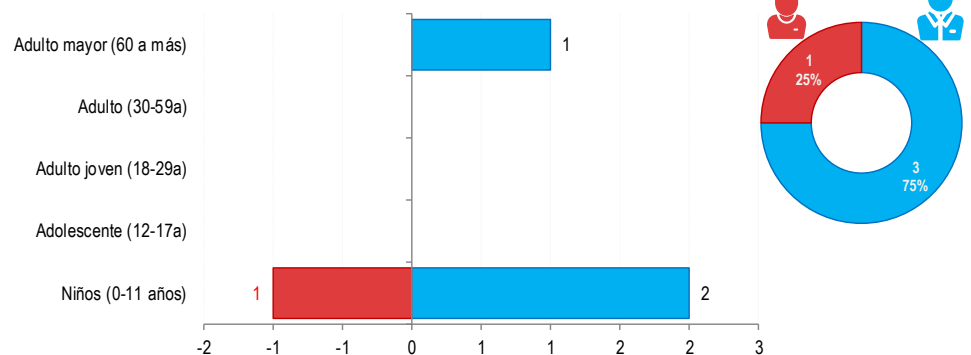
ATENDIDOS EN EL HOSPITAL REGIONAL HUACHO 2023 HASTA LA SE. N° 31

Tendencia de Leishmaniasis Cutánea
atendidos en el Hospital Regional Huacho, periodo 2023 hasta la SE. N° 31



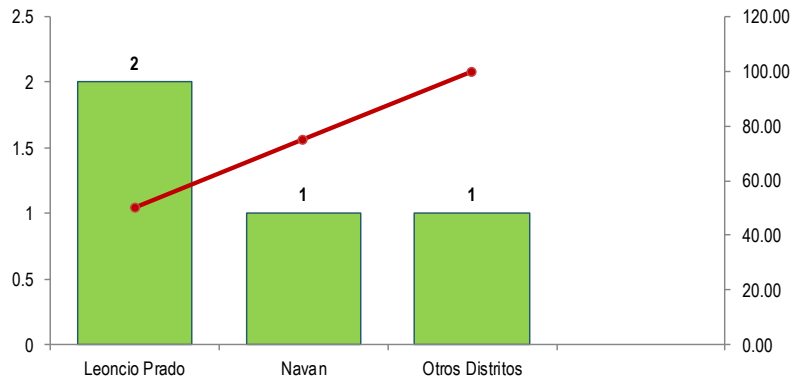
Fuente: Base de Datos Notiweb - Hospital Regional Huacho

Leishmaniasis Cutánea por grupo etáreo y sexo
atendidos en el Hospital Regional Huacho, periodo 2023 hasta la SE. N° 31



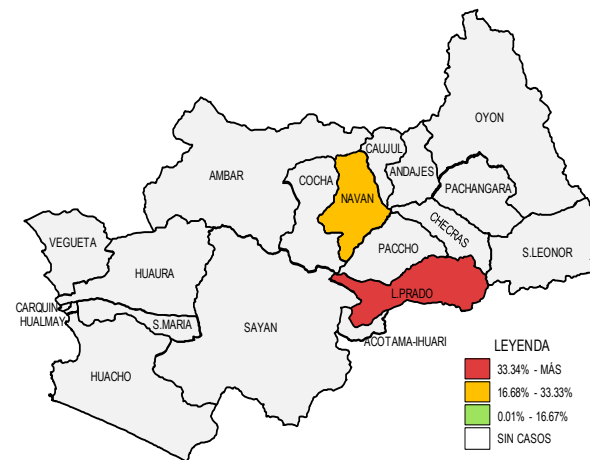
Fuente: Base de Datos Notiweb - Hospital Regional Huacho

Frecuencia acumulada de Leishmaniasis Cutánea por distritos
atendidos en el Hospital Regional Huacho, periodo 2023 hasta la SE. N° 31



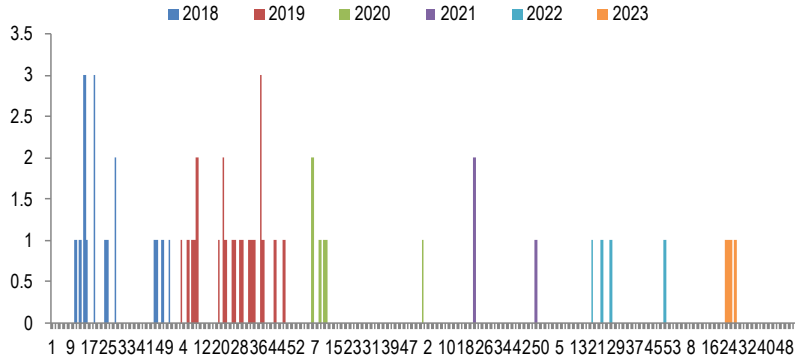
Fuente: Base de Datos Notiweb - Hospital Regional Huacho

Casos acumulados de Leishmaniasis Cutánea por distritos
atendidos en el Hospital Regional Huacho, periodo 2023 hasta la SE. N° 31



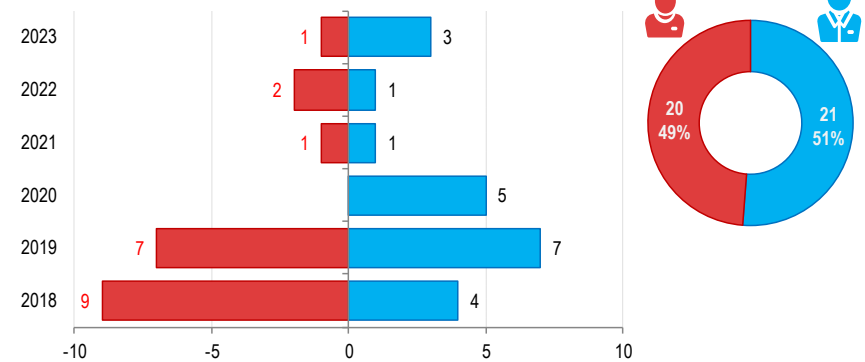
Fuente: Base de Datos Notiweb - Hospital Regional Huacho

Casos de Leishmaniasis Cutánea
atendidos en el Hospital Regional Huacho, periodo 2018* - 2023* hasta la SE.N° 31



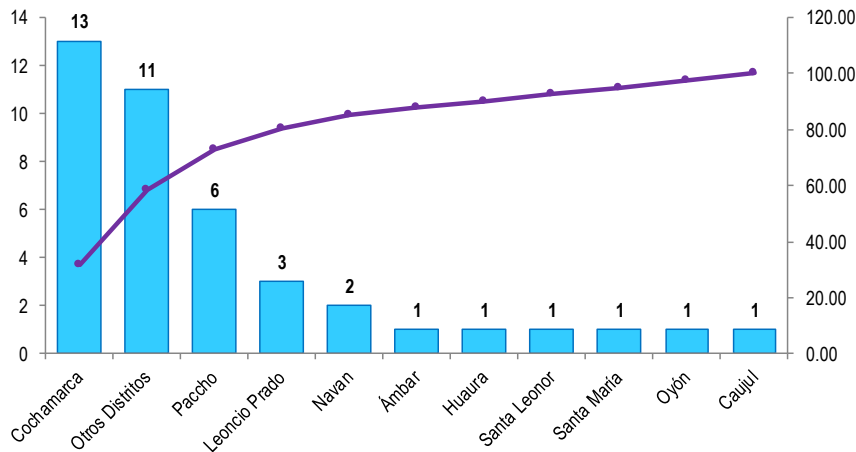
Fuente: Base de Datos Notiweb - Hospital Regional Huacho

Leishmaniasis Cutánea por grupo étnico y sexo
atendidos en el Hospital Regional Huacho, periodo 2018* - 2023* hasta la SE.N° 31



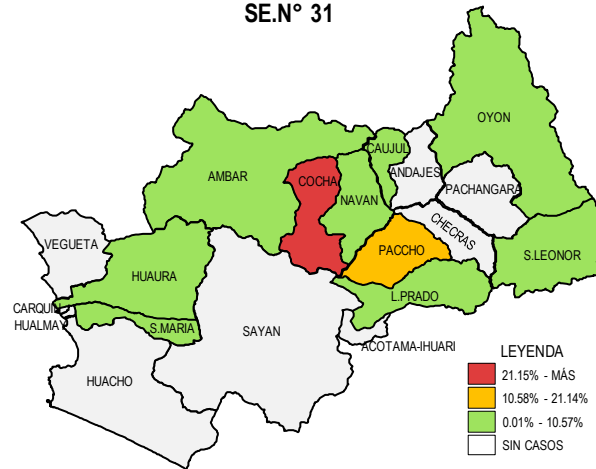
Fuente: Base de Datos Notiweb - Hospital Regional Huacho

Frecuencia acumulada de Leishmaniasis Cutánea por distritos
atendidos en el Hospital Regional Huacho, periodo 2018* - 2023* hasta la SE.N° 31



Fuente: Base de Datos Notiweb - Hospital Regional Huacho

Casos acumulados de Leishmaniasis Cutánea por distritos
atendidos en el Hospital Regional Huacho, periodo 2018* - 2023* hasta la SE.N° 31



Fuente: Base de Datos Notiweb - Hospital Regional Huacho



TENDENCIA Y TASAS DE VARIACIÓN E INCIDENCIA DE LEISHMANIA CUTÁNEA POR DISTRITOS ATENDIDOS EN EL HOSPITAL REGIONAL HUACHO DEL 2018 – 2023 HASTA LA SE. N° 31



Provincia / Distritos	Casos atendidos en el HRH* a la semana epidemiológica N° 31							Tasa de Variación	Proporción
	2018*	2019*	2020*	2021*	2022*	Promedio 2018 - 2022	2023*		
Hospital Regional Huacho	11	11	3	2	2	6	3	-48.3	-
Prov. Huaura	0	6	2	2	1	2	2	0.0	66.7
Huacho	0	0	0	0	0	0	0	0.0	0.0
Ámbar	0	1	0	0	0	0	0	0.0	0.0
Carquin	0	0	0	0	0	0	0	0.0	0.0
Checras	0	0	0	0	0	0	0	0.0	0.0
Hualmay	0	0	0	0	0	0	0	0.0	0.0
Huaura	0	0	1	0	0	0	0	0.0	0.0
L. Prado	0	0	0	0	1	0	2	100.0	66.7
Paccho	0	4	0	2	0	1	0	-100.0	0.0
S. Leonor	0	1	0	0	0	0	0	0.0	0.0
S. Maria	0	0	1	0	0	0	0	0.0	0.0
Sayán	0	0	0	0	0	0	0	0.0	0.0
Vegueta	0	0	0	0	0	0	0	0.0	0.0
Prov. Oyón	11	4	1	0	1	3	1	-66.7	33.33
Oyón	0	0	1	0	0	0	0	0.0	0.00
Andajes	0	0	0	0	0	0	0	0.0	0.00
Caujúl	0	1	0	0	0	0	0	0.0	0.00
Cochamarca	10	2	0	0	1	3	0	-100.0	0.00
Navan	1	0	0	0	0	0	1	100.0	33.33
Pachangara	0	0	0	0	0	0	0	0.0	0.00
Ihuari-Acotama	0	1	0	0	0	0	0	0.0	0.00
Otros Distritos	2	3	2	0	1	2	1	-50.0	-

Fuente: Base de Datos Notiweb - Hospital Regional Huacho

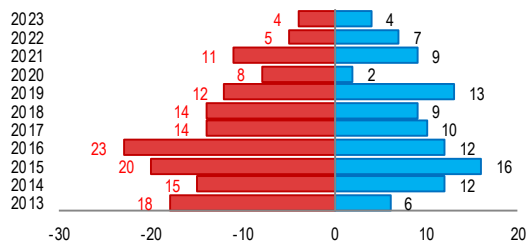
* acumulado hasta la SE. 31

HRH**: Hospital Regional Huacho

MUERTE FETAL

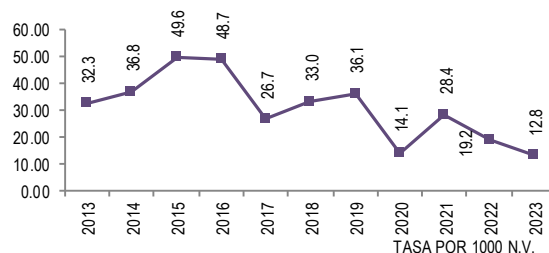
ATENDIDOS EN EL HOSPITAL REGIONAL HUACHO 2013-2023 HASTA LA SE. N° 31

Mortalidad fetal por años y sexo
atendidos en el Hospital Regional Huacho - periodo 2023 hasta la SE. N° 31



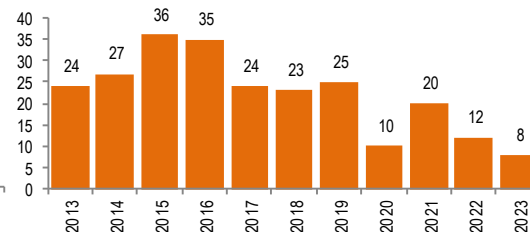
Fuente: Base de Datos Notiweb Hospital Regional Huacho

Tasa de Mortalidad fetal por años
atendidos en el Hospital Regional Huacho - periodo 2023 hasta la SE. N° 31



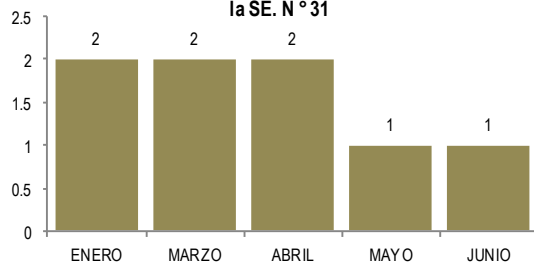
Fuente: Base de Datos Notiweb Hospital Regional Huacho

Mortalidad fetal por años
atendidos en el Hospital Regional Huacho - periodo 2023 hasta la SE. N° 31

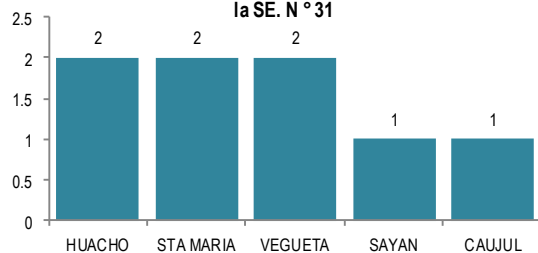


Fuente: Base de Datos Notiweb Hospital Regional Huacho

Mortalidad fetal por meses
atendidos en el Hospital Regional Huacho - periodo 2023 hasta la SE. N° 31

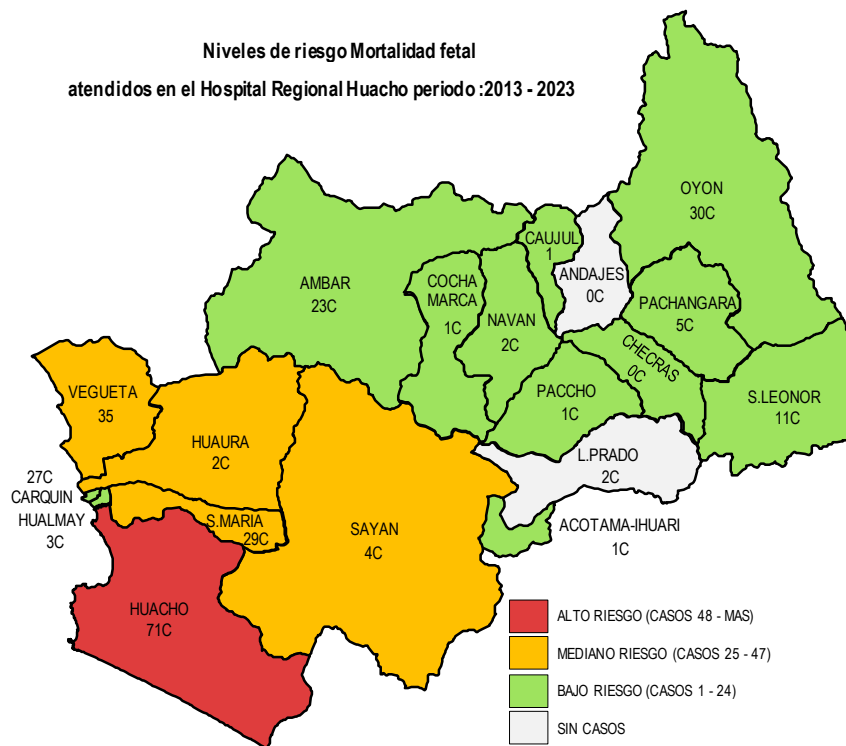


Mortalidad fetal por distritos
atendidos en el Hospital Regional Huacho - periodo 2023 hasta la SE. N° 31



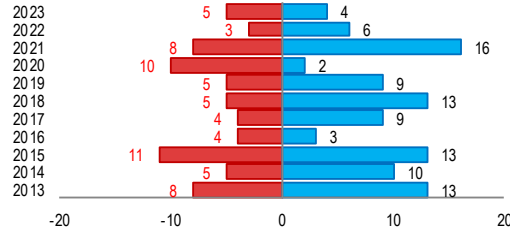
Fuente: Base de Datos Notiweb Hospital Regional Huacho

Niveles de riesgo Mortalidad fetal
atendidos en el Hospital Regional Huacho periodo :2013 - 2023



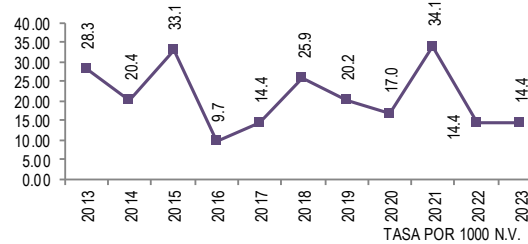
Fuente: Base de Datos Notiweb Hospital Regional Huacho

Muerte neonatal por años y sexo
atendidos en el Hospital Regional Huacho - periodo 2023 hasta la SE. N° 31



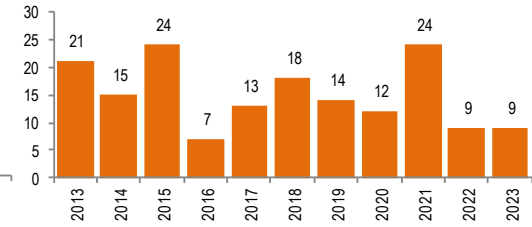
Fuente: Base de Datos Notiweb Hospital Regional Huacho

Tasa de Muerte neonatal por años
atendidos en el Hospital Regional Huacho - periodo 2023 hasta la SE. N° 31



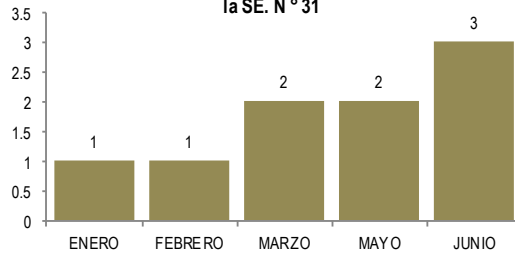
Fuente: Base de Datos Notiweb Hospital Regional Huacho

Muerte neonatal por años
atendidos en el Hospital Regional Huacho - periodo 2023 hasta la SE. N° 31

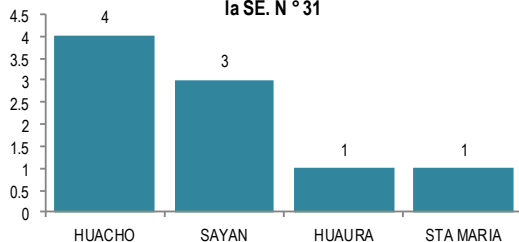


Fuente: Base de Datos Notiweb Hospital Regional Huacho

Muerte neonatal por meses
atendidos en el Hospital Regional Huacho - periodo 2023 hasta la SE. N° 31

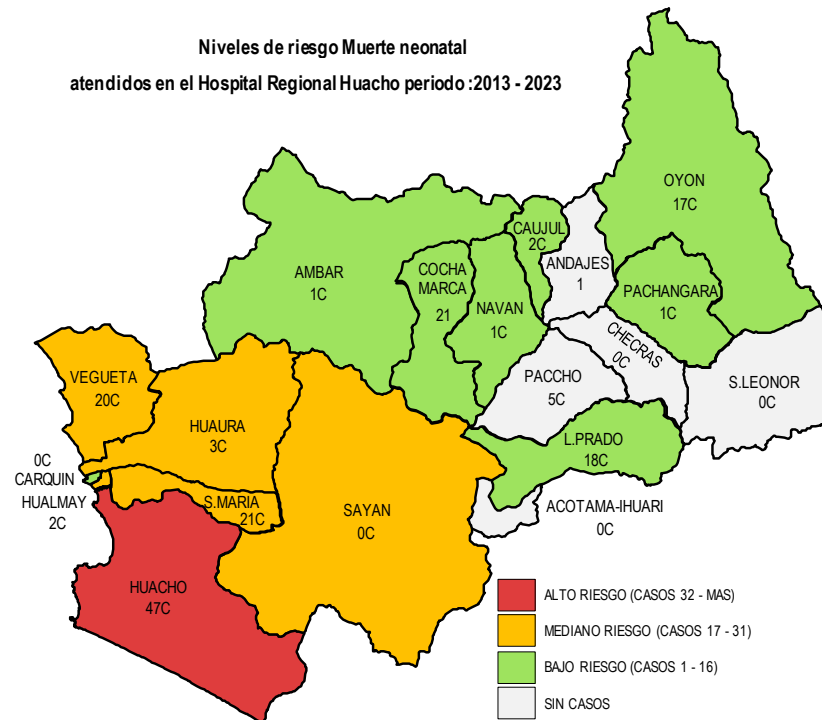


Muerte neonatal por distritos
atendidos en el Hospital Regional Huacho - periodo 2023 hasta la SE. N° 31



Fuente: Base de Datos Notiweb Hospital Regional Huacho

Niveles de riesgo Muerte neonatal
atendidos en el Hospital Regional Huacho periodo:2013 - 2023



Fuente: Base de Datos Notiweb Hospital Regional Huacho



VIGILANCIA DE MORTALIDAD FETAL- NEONATAL

ATENDIDOS EN EL HOSPITAL REGIONAL HUACHO 2021 -2023 HASTA LA SE. N° 31



Mortalidad Fetal - Neonatal - periodo 2021

Peso / Gramos	Mte. Fetal	Mte. Neonatal			Total Neonatal
		< 24 Hrs.	1 - 7 Días	8 - 28 Días	
500-999	9	5	5	1	11
1000-1499	5	0	1	0	1
1500-1999	2	1	1	0	2
2000-2499	2	2	3	0	5
2500-2999	0	0	2	0	2
DE 3000 A MAS	2	0	2	1	3
Total	20	8	14	2	24

Fuente: Base de Datos Notiweb Hospital Regional Huacho

Mortalidad Fetal - Neonatal - periodo 2022

Peso / Gramos	Mte. Fetal	Mte. Neonatal			Total Neonatal
		< 24 Hrs.	1 - 7 Días	8 - 28 Días	
500-999	6	0	3	0	3
1000-1499	2	0	0	0	0
1500-1999	0	1	1	1	3
2000-2499	0	0	1	0	1
2500-2999	2	0	1	0	1
DE 3000 A MAS	2	1	0	0	1
Total	12	2	6	1	9

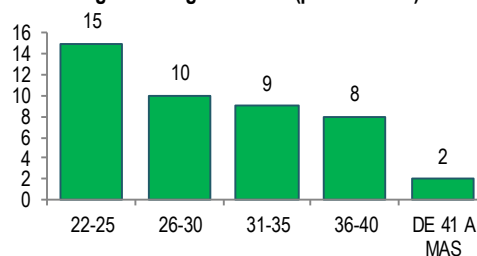
Fuente: Base de Datos Notiweb Hospital Regional Huacho

Mortalidad Fetal - Neonatal - periodo 2023 hasta la SE. N° 31

Peso / Gramos	Mte. Fetal	Mte. Neonatal			Total Neonatal
		< 24 Hrs.	1 - 7 Días	8 - 28 Días	
500-999	0	5	0	0	5
1000-1499	2	0	0	0	0
1500-1999	2	1	0	0	1
2000-2499	2	0	0	0	0
2500-2999	0	1	0	0	1
DE 3000 A MAS	2	0	1	1	2
Total	8	7	1	1	9

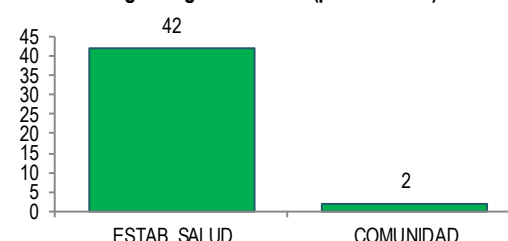
Fuente: Base de Datos Notiweb Hospital Regional Huacho

Mortalidad Fetal - Neonatal según edad gestacional (periodo 2021)



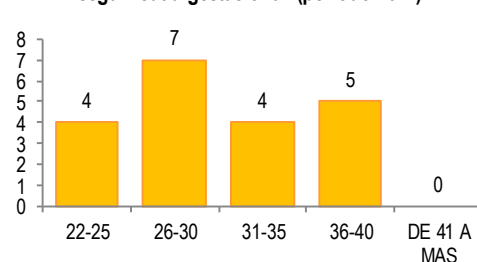
Fuente: Base de Datos Notiweb Hospital Regional Huacho

Mortalidad Fetal - Neonatal según lugar de muerte (periodo 2021)



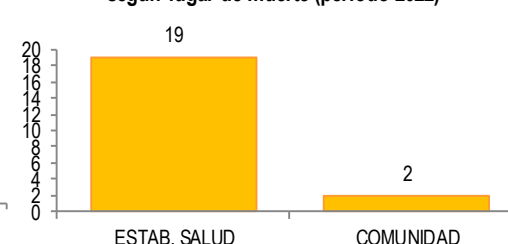
Fuente: Base de Datos Notiweb Hospital Regional Huacho

Mortalidad Fetal - Neonatal según edad gestacional (periodo 2022)



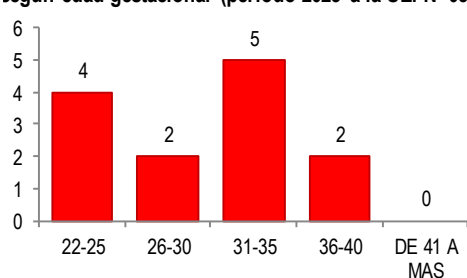
Fuente: Base de Datos Notiweb Hospital Regional Huacho

Mortalidad Fetal - Neonatal según lugar de muerte (periodo 2022)



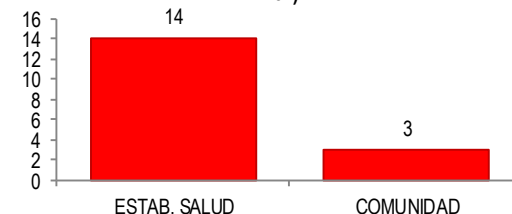
Fuente: Base de Datos Notiweb Hospital Regional Huacho

Mortalidad Fetal - Neonatal según edad gestacional (periodo 2023 a la SE. N° 031)



Fuente: Base de Datos Notiweb Hospital Regional Huacho

Mortalidad Fetal - Neonatal según lugar de muerte (periodo 2023 hasta la SE. N°31)



Fuente: Base de Datos Notiweb Hospital Regional Huacho



VIGILANCIA DE MORTALIDAD FETAL - NEONATAL ATENDIDOS EN EL HOSPITAL REGIONAL HUACHO 2021 -2023 HASTA LA SE. N° 31



Mortalidad Fetal - Neonatal según pesos (periodo 2021-2022; 2023 hasta la SE N° 31)

Peso / Gramos	2021				2022				2023			
	Neonatal			Total	Neonatal			Total	Neonatal			Total
	< 24H	1-7D	8-28D		< 24H	1-7D	8-28D		< 24H	1-7D	8-28D	
500-999	5	5	1	11	0	3	0	3	5	0	0	5
1000-1499	0	1	0	1	0	0	0	0	0	0	0	0
1500-1999	1	1	0	2	1	1	1	3	1	0	0	1
2000-2499	2	3	0	5	0	1	0	1	0	0	0	0
2500-2999	0	2	0	2	0	1	0	1	1	0	0	1
DE 3000 A MAS	0	2	1	3	1	0	0	1	0	1	1	2
Total	8	14	2	24	2	6	1	9	7	1	1	9

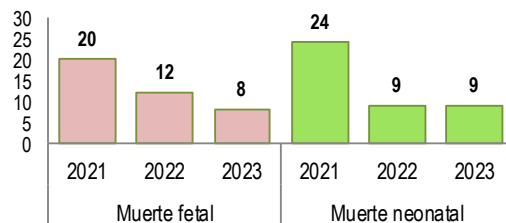
Fuente: Base de Datos Notiweb Hospital Regional Huacho

Mortalidad Fetal - Neonatal (periodo 2021-2022; 2023 hasta la SE N° 31)

Peso / Gramos	Muerte fetal			Muerte neonatal		
	2021	2022	2023	2021	2022	2023
500-999	9	6	0	11	3	5
1000-1499	5	2	2	1	0	0
1500-1999	2	0	2	2	3	1
2000-2499	2	0	2	5	1	0
2500-2999	0	2	0	2	1	1
DE 3000 A MAS	2	2	2	3	1	2
Total	20	12	8	24	9	9

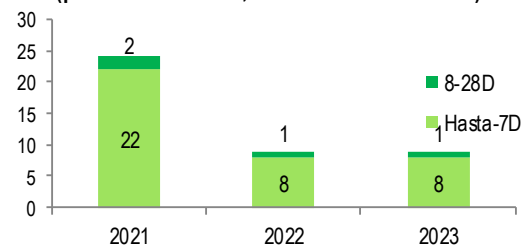
Fuente: Base de Datos Notiweb Hospital Regional Huacho

**Mortalidad Fetal - Neonatal
(periodo 2021-2022; 2023 hasta la SE N° 31)**



Fuente: Base de Datos Notiweb Hospital Regional Huacho

**Mortalidad Neonatal
(periodo 2021-2022; 2023 hasta la SE N° 31)**

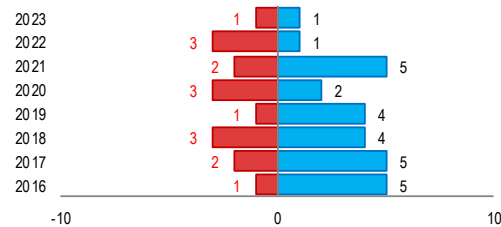


Fuente: Base de Datos Notiweb Hospital Regional Huacho

MUERTE INFANTIL

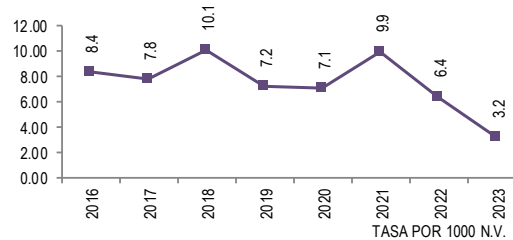
ATENDIDOS EN EL HOSPITAL REGIONAL HUACHO 2013 -2023 HASTA LA SE. N° 31

Muerte infantil por años y sexo
atendidos en el Hospital Regional Huacho - periodo 2023 hasta la SE. N° 31



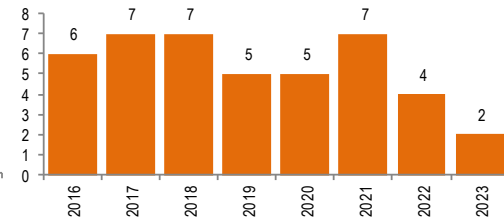
Fuente: Base de Datos Notiweb Hospital Regional Huacho

Tasa de Muerte infantil por años
atendidos en el Hospital Regional Huacho - periodo 2023 hasta la SE. N° 31



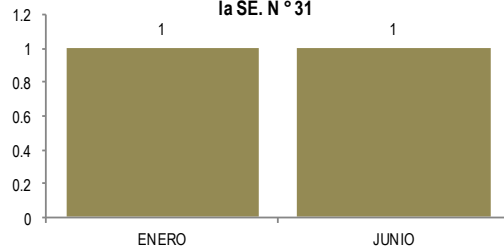
Fuente: Base de Datos Notiweb Hospital Regional Huacho

Muerte infantil por años
atendidos en el Hospital Regional Huacho - periodo 2023 hasta la SE. N° 31

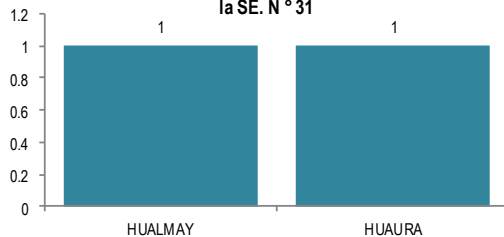


Fuente: Base de Datos Notiweb Hospital Regional Huacho

Muerte infantil por meses
atendidos en el Hospital Regional Huacho - periodo 2023 hasta la SE. N° 31

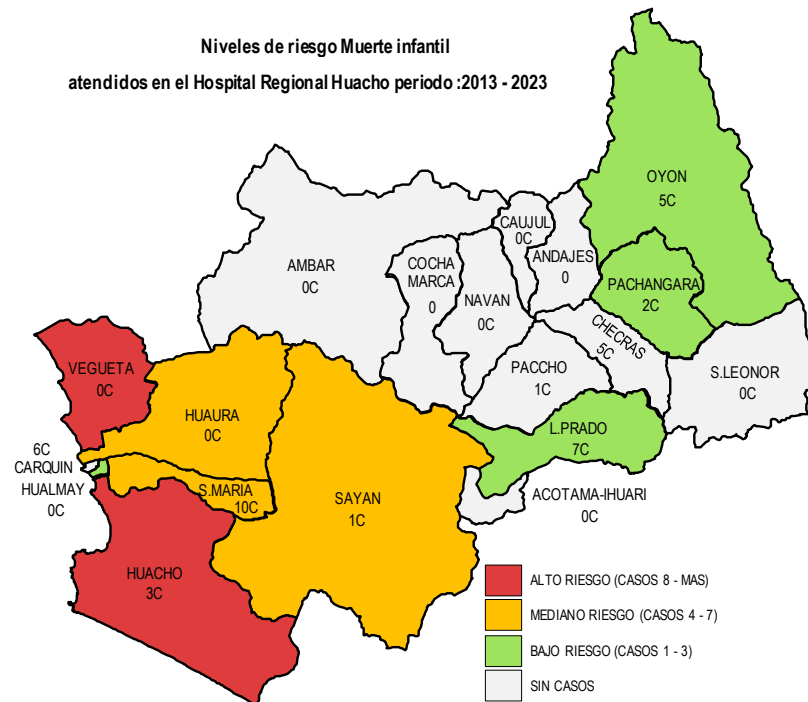


Muerte infantil por distritos
atendidos en el Hospital Regional Huacho - periodo 2023 hasta la SE. N° 31



Fuente: Base de Datos Notiweb Hospital Regional Huacho

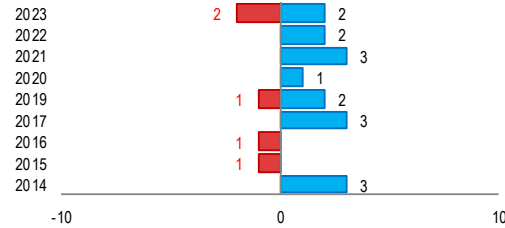
Niveles de riesgo Muerte infantil
atendidos en el Hospital Regional Huacho periodo :2013 - 2023



Fuente: Base de Datos Notiweb Hospital Regional Huacho

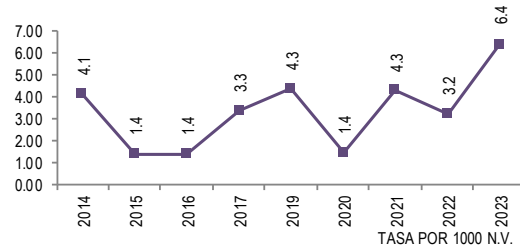
MUERTE EN MENORES DE 5 AÑOS ATENDIDOS EN EL HOSPITAL REGIONAL HUACHO 2013 -2023 HASTA LA SE. N° 31

Muerte en menores de 5 años por años y sexo
atendidos en el Hospital Regional Huacho - periodo 2023 hasta
la SE. N° 31



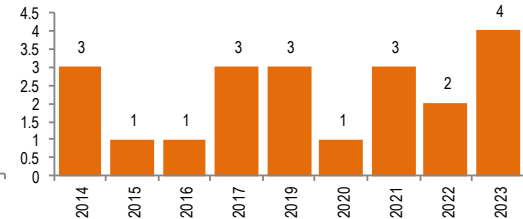
Fuente: Base de Datos Notiweb Hospital Regional Huacho

Tasa de Muerte en menores de 5 años por años
atendidos en el Hospital Regional Huacho - periodo 2023 hasta
la SE. N° 31



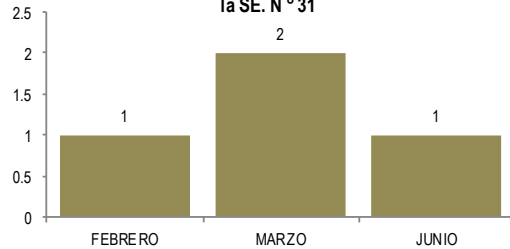
Fuente: Base de Datos Notiweb Hospital Regional Huacho

Muerte en menores de 5 años por años
atendidos en el Hospital Regional Huacho - periodo 2023 hasta
la SE. N° 31

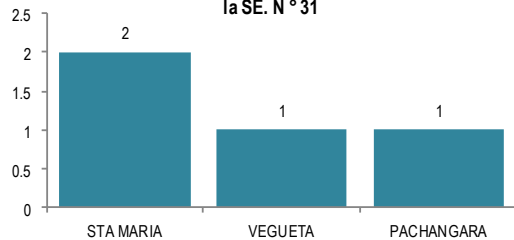


Fuente: Base de Datos Notiweb Hospital Regional Huacho

Muerte en menores de 5 años por meses
atendidos en el Hospital Regional Huacho - periodo 2023 hasta
la SE. N° 31

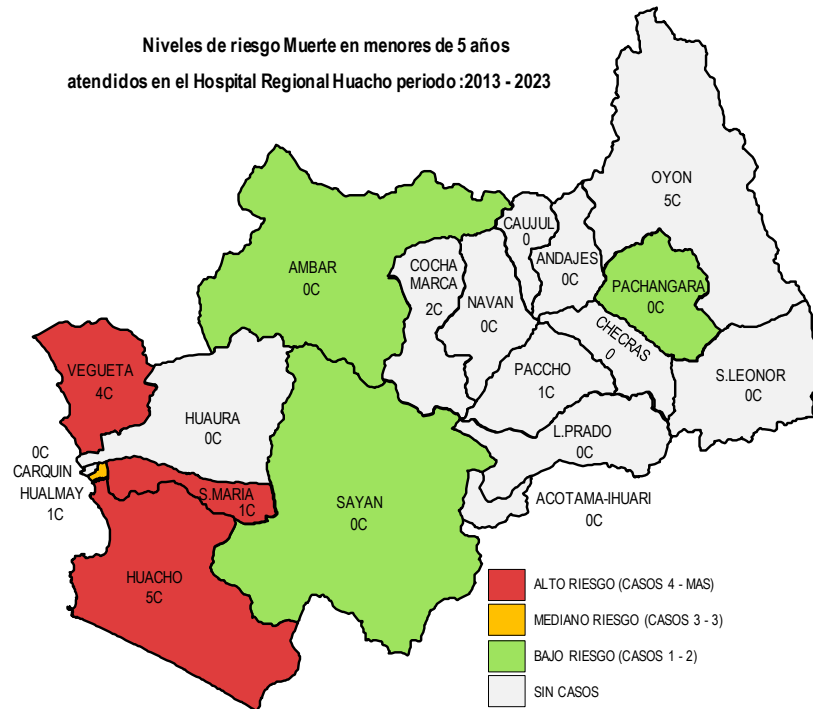


Muerte en menores de 5 años por distritos
atendidos en el Hospital Regional Huacho - periodo 2023 hasta
la SE. N° 31



Fuente: Base de Datos Notiweb Hospital Regional Huacho

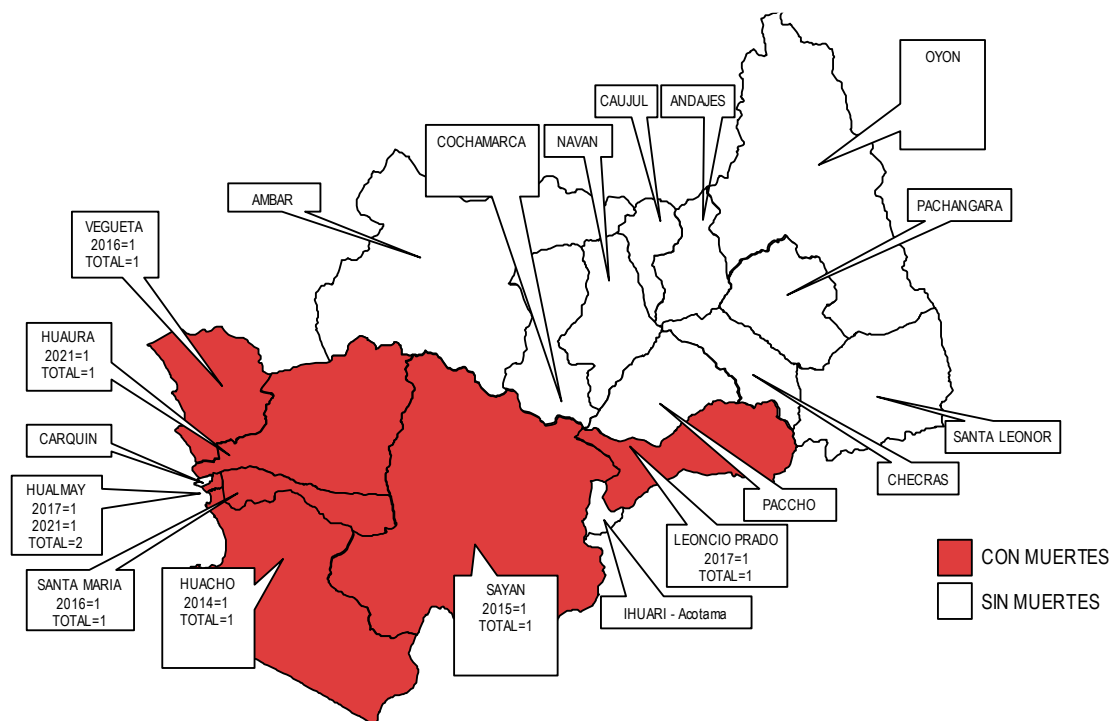
Niveles de riesgo Muerte en menores de 5 años
atendidos en el Hospital Regional Huacho periodo :2013 - 2023



Fuente: Base de Datos Notiweb Hospital Regional Huacho

MUERTES MATERNAS TOTALES

ATENDIDAS EN EL HOSPITAL REGIONAL HUACHO 2013 - 2023 HASTA LA SE. N° 31



INCIDENCIA DE MUERTES MATERNAS TOTALES

ESCENARIOS	2013	2014	2015	2016	2017	2018	2019	2020	2021	2022	2023
PROV. HUAURA	0	1	1	2	2	0	0	0	2	0	0
PROV. OYON	0	0	0	0	0	0	0	0	0	0	0
ESC. ANDINO	0	0	0	0	1	0	0	0	0	0	0
ESC. COSTA	0	1	1	2	1	0	0	0	2	0	0
OTROS DISTRITOS	0	0	0	0	0	0	0	0	0	0	0
TOTAL MUERTES MATERNAS	0	1	1	2	2	0	0	0	2	0	0
MUERTE MATERNA DIRECTA	0	0	0	0	0	0	0	0	0	0	0
MUERTE MATERNA INDIRECTA	0	0	1	0	1	0	0	0	1	0	0
MUERTE MATERNA INCIDENTAL	0	0	0	0	0	0	0	0	0	0	0
TASA DE MUERTE MATERNA	0	13.62	13.77	27.86	22.22	0	0	0	28.41	0	-

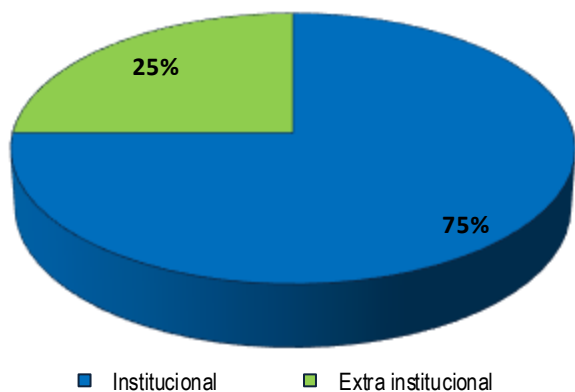
Fuente: Base de datos Módulo de Vigilancia Materna del Hospital Regional Huacho

T.I.A. 10000 HAB.

MUERTES MATERNAS TOTALES

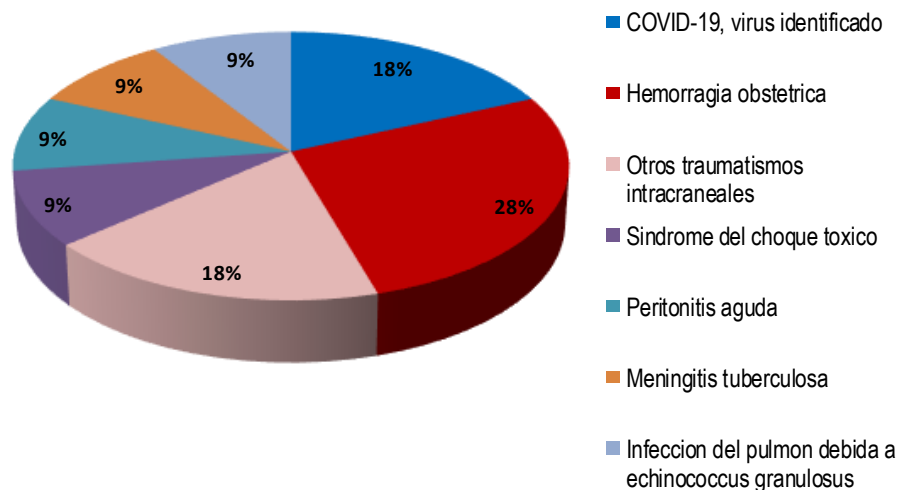
ATENDIDAS EN EL HOSPITAL REGIONAL HUACHO 2013 - 2023 HASTA LA SE. N° 31

Muerte Materna Institucional y Extrainstitucional
atendidas en el Hospital Regional Huacho, periodo 2013 - 2023* hasta la SE. N° 31



Fuente: Base de datos Módulo de Vigilancia Materna del Hospital Regional Huacho

Causas de Muerte Materna
atendidas en el Hospital Regional Huacho, periodo 2013 - 2023* hasta la SE. N° 31



Fuente: Base de datos Módulo de Vigilancia Materna del Hospital Regional Huacho

HOSPITAL REGIONAL HUACHO



M.N. Edwin Suarez Alvarado

Director Ejecutivo

M.C. Fredy Cabrera Arguelles

Sub Director Ejecutivo

Lic. Gabriela Mabel Jiménez Quinteros

Jefe de la Unidad de Epidemiología y Salud Ambiental

Lic. Doris Emperatriz Aguirre Chumbes

Jefe del Área de Epidemiología

Equipo del Área Epidemiología

Lic. Juana Olinda Nicho Vargas

Lic. Irene Rojas Carlos

Lic. Deissy Antonio Nicho

Lic. Giuliana Garcia La Rosa

Lic. Zully Racacha Valentín

Lic. Nohely Perez Salvador

Ing. Mercedes Silvia Mendoza Cueva

Tec. Adm. Percy Castillo Nolasco

Aux. Asit. Santos Luis Bello Cerna