



# **SALA SITUACIONAL DE INFORMACIÓN DINÁMICA**

**HOSPITAL REGIONAL HUACHO**

**UNIDAD DE EPIDEMIOLOGÍA Y SALUD  
AMBIENTAL**

**SEMANA EPIDEMIOLÓGICA N° 32**

**HUACHO - 2023**



# PRESENTACIÓN



La Sala Situacional de Salud, es una publicación oficial de la Dirección Ejecutiva del Hospital Huacho Huaura Oyón y SBS a través de la Unidad de Epidemiología y Salud Ambiental. Este sistema se encuentra insertado en la Red Nacional de Epidemiología (RENACE) del Ministerio de Salud.

La información contenida en este segmento publicado es definida como INFORMACION DINAMICA y forma parte de la estructura de la Sala Situacional, sujeta a modificaciones en semanas epidemiológicas posteriores sustentado por el ingreso de nuevos casos que por criterio de fecha de inicio de enfermedad puedan ubicarse en semanas anteriores.

La fuente de datos es el registro semanal de enfermedades y eventos sujetos a notificación inmediata o semanal, la Semana Epidemiológica inicia el día domingo de cada semana y concluye el día sábado siguiente.

Ponemos a su disposición de este aporte seguros de cumplir con unas de las funciones de la Salud Pública inherentes con la epidemiología.

Atentamente

Gabriela Mabel Jiménez Quinteros

Jefe de la Unidad de Epidemiología y Salud Ambiental

# VIGILANCIA DE FEBRILES

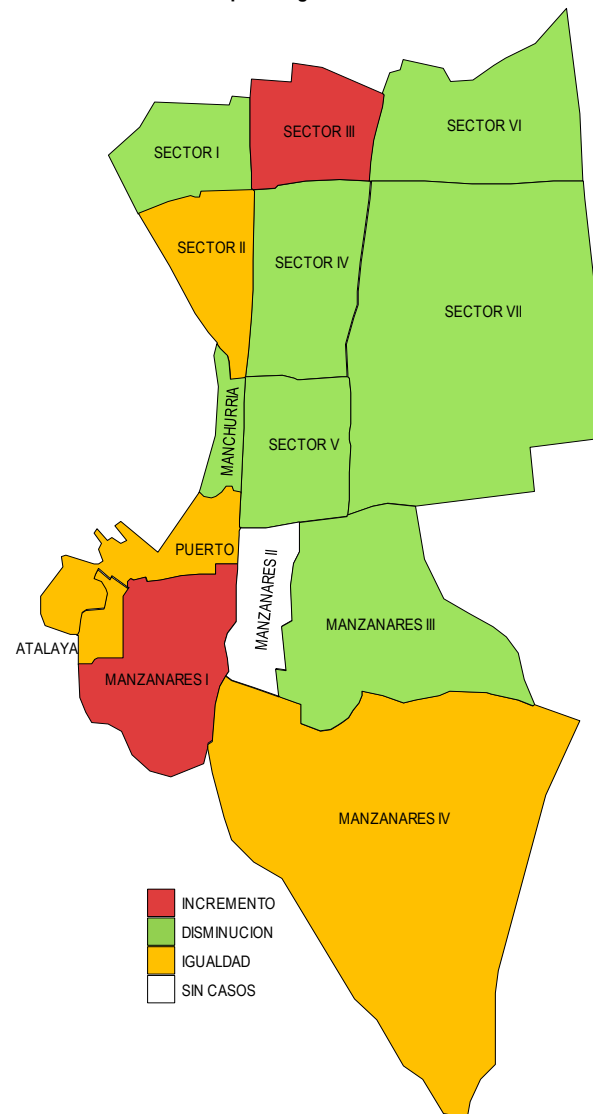
## ATENDIDOS EN EL HOSPITAL REGIONAL HUACHO HASTA LA SE. N° 32- 2023

Incremento de febriles por sectores del distrito de Huacho  
atendidos en el Hospital Regional Huacho hasta la SE. N° 32 - 2023

**Tasa de variación de Febriles**  
**Localidades del distrito de Huacho**  
**atendidos en el Hospital Regional Huacho acumulado a la SE. N° 32 -**

| Localidades    | manas Epidemiológic |           | Acum.       | Tasa de Variación |
|----------------|---------------------|-----------|-------------|-------------------|
|                | 31                  | 32        |             |                   |
| SECTOR I       | 8                   | 6         | 378         | -25.0             |
| SECTOR II      | 6                   | 6         | 261         | 0.0               |
| SECTOR III     | 1                   | 3         | 262         | 200.0             |
| SECTOR IV      | 8                   | 4         | 418         | -50.0             |
| SECTOR V       | 7                   | 5         | 199         | -28.6             |
| SECTOR VI      | 2                   | 1         | 110         | -50.0             |
| SECTOR VII     | 8                   | 6         | 296         | -25.0             |
| MANZANARES I   | 0                   | 3         | 95          | 100.0             |
| MANZANARES II  | 0                   | 0         | 14          | 0.0               |
| MANZANARES III | 2                   | 1         | 16          | -50.0             |
| MANZANARES IV  | 2                   | 2         | 137         | 0.0               |
| MANCHURRIA     | 1                   | 0         | 52          | -100.0            |
| PUERTO         | 1                   | 1         | 56          | 0.0               |
| ATALAYA        | 1                   | 1         | 58          | 0.0               |
| <b>Total</b>   | <b>47</b>           | <b>39</b> | <b>2352</b> | <b>-17.0</b>      |

Fuente: Registro hospitalario de febriles.



Fuente: Registro hospitalario de febriles.



# VIGILANCIA DE FEBRILES ATENDIDOS EN EL HOSPITAL REGIONAL HUACHO HASTA LA SE. N° 32- 2023

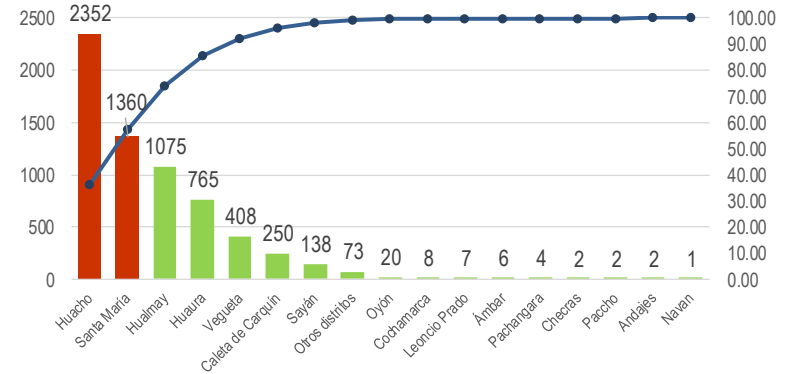


Febriles por distrito de procedencia y grupo edad  
atendidos en el Hospital Regional Huacho hasta a la SE. 32 - 2023

| Distrito              | Acumulado hasta la semana epidemiológica N° 32 |              |              |              |              |             |               | ( % )         |
|-----------------------|--|--------------|--------------|--------------|--------------|-------------|---------------|---------------|
|                       | men1a.   | 1-4a.        | 5-9a.        | 10-19a.      | 20-59a.      | 60 a más    | Total         |               |
| Huacho                | 192  | 587          | 598          | 328          | 554          | 93          | 2352          | 36.34%        |
| Ámbar                 | 1  | 2            | 1            | 0            | 1            | 1           | 6             | 0.09%         |
| Caleta de Carquín     | 34   | 64           | 63           | 30           | 53           | 6           | 250           | 3.86%         |
| Checras               | 0  | 0            | 0            | 0            | 1            | 1           | 2             | 0.03%         |
| Hualmay               | 104  | 288          | 251          | 179          | 218          | 35          | 1075          | 16.61%        |
| Huaura                | 92   | 252          | 148          | 95           | 149          | 29          | 765           | 11.82%        |
| Leoncio Prado         | 0  | 4            | 0            | 1            | 1            | 1           | 7             | 0.11%         |
| Paccho                | 0  | 0            | 0            | 0            | 1            | 1           | 2             | 0.03%         |
| Santa María           | 130  | 409          | 339          | 169          | 257          | 56          | 1360          | 21.01%        |
| Sayán                 | 16   | 54           | 22           | 19           | 23           | 4           | 138           | 2.13%         |
| Vegüeta               | 47   | 150          | 87           | 36           | 72           | 16          | 408           | 6.30%         |
| Oyón                  | 0  | 3            | 5            | 2            | 7            | 3           | 20            | 0.31%         |
| Andajes               | 0  | 0            | 0            | 0            | 1            | 1           | 2             | 0.03%         |
| Cochamarca            | 2  | 1            | 1            | 1            | 3            | 0           | 8             | 0.12%         |
| Navan                 | 1  | 0            | 0            | 0            | 0            | 0           | 1             | 0.02%         |
| Pachangara            | 1  | 1            | 1            | 0            | 1            | 0           | 4             | 0.06%         |
| Otros distritos       | 2  | 25           | 19           | 3            | 22           | 2           | 73            | 1.13%         |
| <b>Total Febriles</b> | <b>622</b>                                     | <b>1840</b>  | <b>1535</b>  | <b>863</b>   | <b>1364</b>  | <b>249</b>  | <b>6473</b>   | <b>100.00</b> |
| <b>Proporción</b>     | <b>9.61</b>                                    | <b>28.43</b> | <b>23.71</b> | <b>13.33</b> | <b>21.07</b> | <b>3.85</b> | <b>100.00</b> |               |

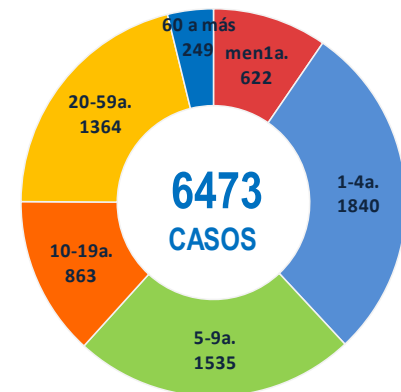
Fuente: Registro hospitalario de febriles.

Incidencia de febriles por distrito de procedencia  
atendidos en el Hospital Regional Huacho hasta a la SE. 32 - 2023



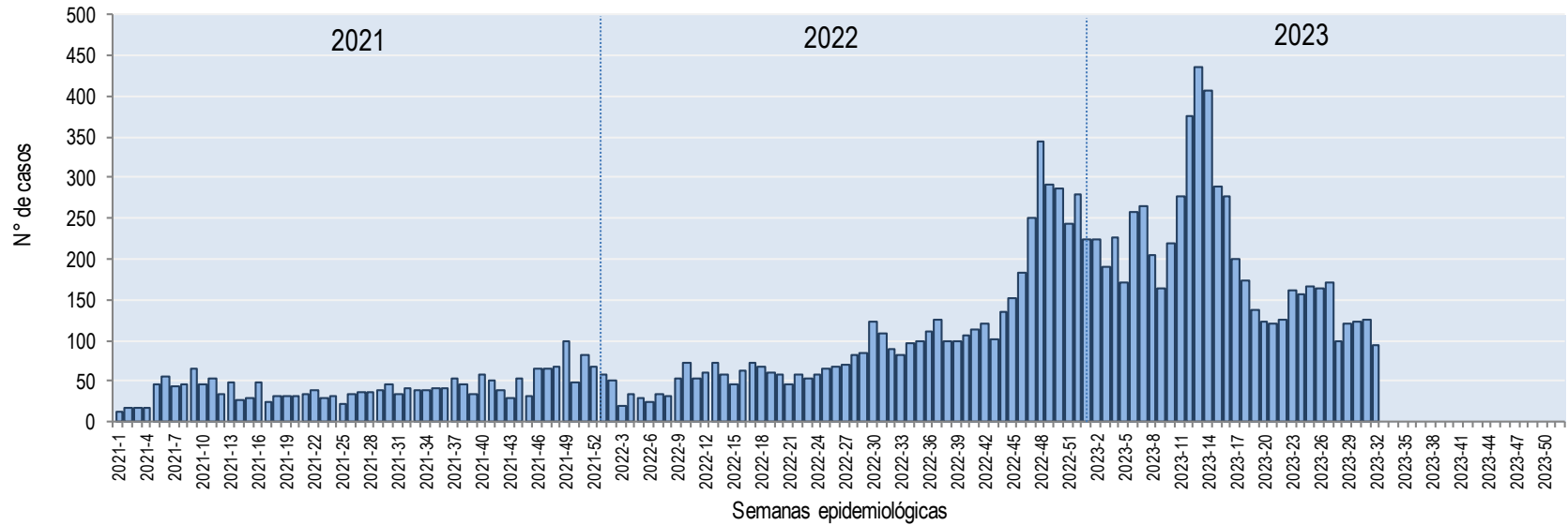
Fuente: Base de Datos Notiweb Hospital Regional Huacho

Casos de febriles por grupo etáreo  
atendidos en el Hospital Regional Huacho hasta a la SE. 32 - 2023



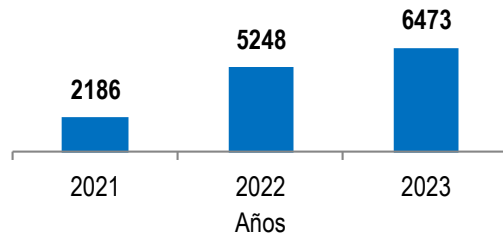
Fuente: Registro hospitalario de febriles

# CURVA EPIDÉMICA SEMANAL DE FEBRILES ATENDIDOS EN EL HOSPITAL REGIONAL HUACHO PERIODO : 2021-2023



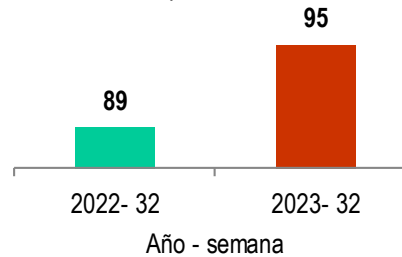
Fuente: Base de Datos Notiw eb Hospital Regional Huacho

## Acumulado en años

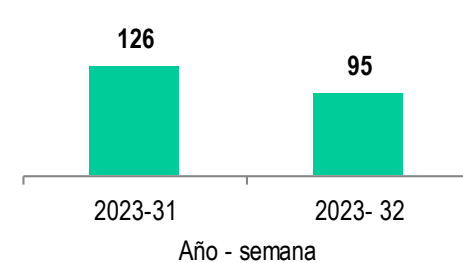


Alerta obtener el 10% de la muestra

Comparativo: SE.32

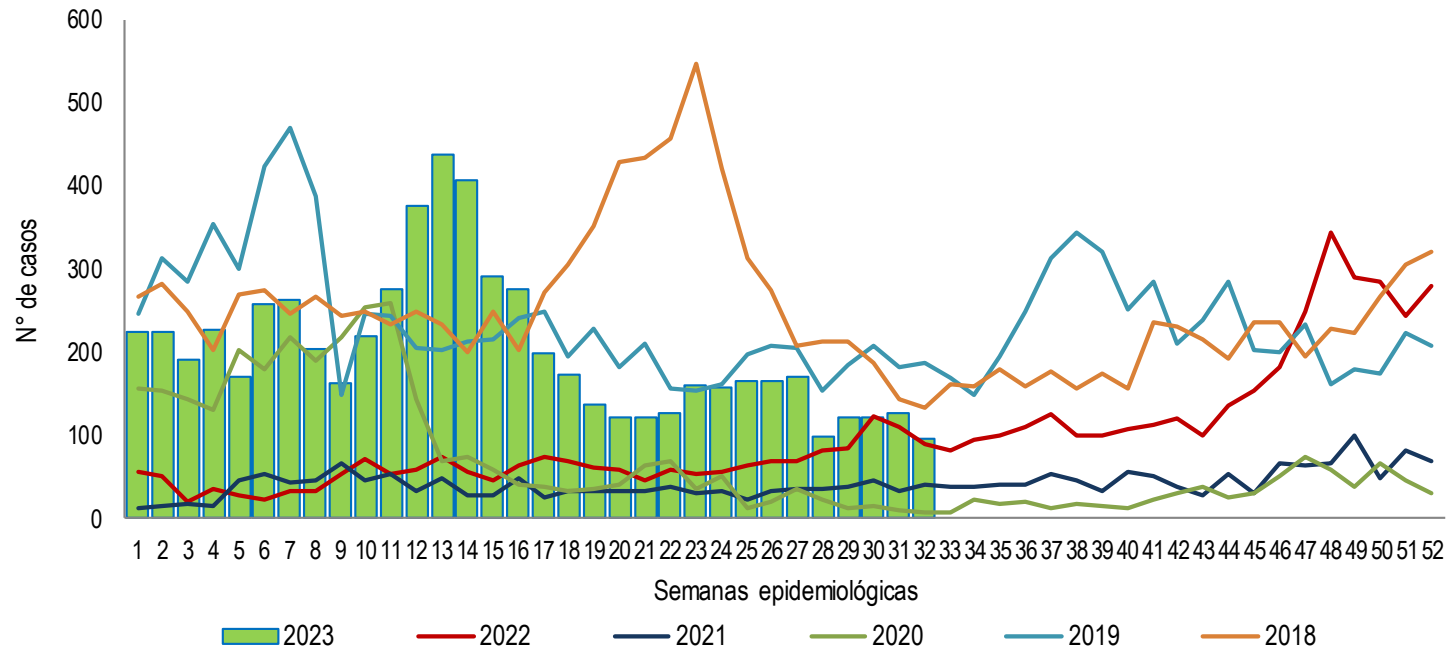


Comparativo: SE. 31 y 32

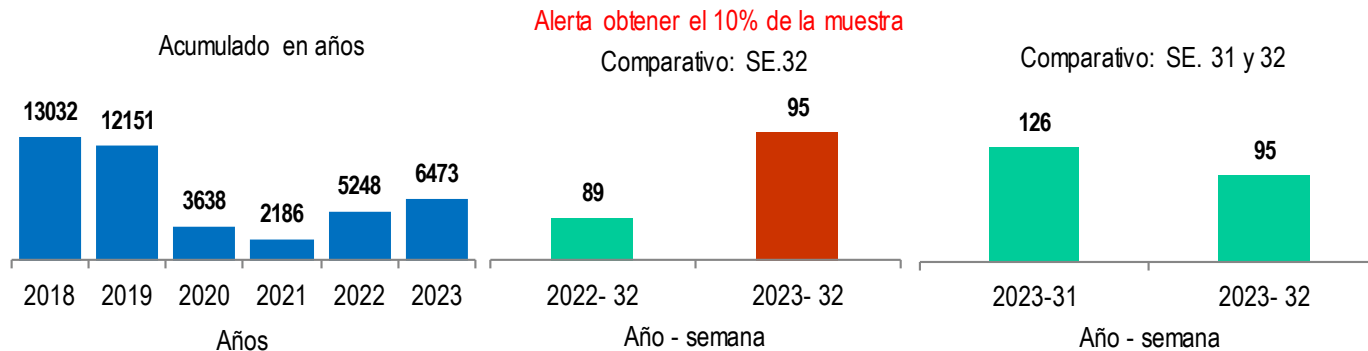


Fuente: Base de Datos Notiw eb Hospital Regional Huacho

# TENDENCIA SEMANAL DE FEBRILES ATENDIDOS EN EL HOSPITAL REGIONAL HUACHO PERIODO: 2018 – 2023



Fuente: Base de Datos Notiweb Hospital Regional Huacho



Fuente: Base de Datos Notiweb Hospital Regional Huacho



# TENDENCIA Y TASA DE VARIACIÓN DE FEBRILES POR DISTRITOS ATENDIDOS EN EL HOSPITAL REGIONAL HUACHO PERIODO DEL 2018 – 2023 HASTA LA SE. 32



| Provincia / Distritos              | Casos atendidos en el HRH** a la semana epidemiológica N° 32 |             |             |             |             |                        |             | Tasa de Variación | Proporción  |
|------------------------------------|--|-------------|-------------|-------------|-------------|------------------------|-------------|-------------------|-------------|
|                                    | 2018*  | 2019*       | 2020*       | 2021*       | 2022*       | Promedio 2018* - 2022* | 2023*       |                   |             |
| <b>Hospital Huacho Huaura Oyón</b> | <b>8709</b>  | <b>7422</b> | <b>2939</b> | <b>1122</b> | <b>1888</b> | <b>4416</b>            | <b>6400</b> | <b>44.9</b>       | <b>-</b>    |
| <b>Prov. Huaura</b>                | <b>8672</b>  | <b>7383</b> | <b>2919</b> | <b>1116</b> | <b>1879</b> | <b>4394</b>            | <b>6365</b> | <b>44.9</b>       | <b>99.5</b> |
| Huacho                             | 3401   | 2807        | 1093        | 451         | 721         | 1695                   | 2352        | 38.8              | 36.8        |
| Ámbar                              | 5  | 9           | 3           | 2           | 1           | 4                      | 6           | 50.0              | 0.1         |
| Carquín                            | 260  | 315         | 108         | 33          | 71          | 157                    | 250         | 59.2              | 3.9         |
| Checras                            | 1  | 1           | 0           | 0           | 0           | 0                      | 2           | 100.0             | 0.0         |
| Hualmay                            | 1472   | 1245        | 521         | 158         | 305         | 740                    | 1075        | 45.3              | 16.8        |
| Huaura                             | 1007   | 816         | 356         | 141         | 229         | 510                    | 765         | 50.0              | 12.0        |
| L. Prado                           | 4  | 7           | 5           | 0           | 2           | 4                      | 7           | 75.0              | 0.1         |
| Paccho                             | 9  | 5           | 8           | 1           | 3           | 5                      | 2           | -60.0             | 0.0         |
| S. Leonor                          | 0  | 3           | 1           | 1           | 0           | 1                      | 0           | -100.0            | 0.0         |
| S. María                           | 1646   | 1476        | 551         | 240         | 358         | 854                    | 1360        | 59.3              | 21.3        |
| Sayán                              | 223  | 197         | 85          | 15          | 51          | 114                    | 138         | 21.1              | 2.2         |
| Vegueta                            | 644  | 502         | 188         | 74          | 138         | 309                    | 408         | 32.0              | 6.4         |
| <b>Prov. Oyón</b>                  | <b>35</b>  | <b>37</b>   | <b>16</b>   | <b>6</b>    | <b>8</b>    | <b>20</b>              | <b>35</b>   | <b>75.0</b>       | <b>0.5</b>  |
| Oyón                               | 24   | 22          | 7           | 2           | 3           | 12                     | 20          | 66.7              | 0.3         |
| Andajes                            | 0  | 2           | 0           | 0           | 0           | 0                      | 2           | 100.0             | 0.0         |
| Caujul                             | 0  | 1           | 0           | 0           | 0           | 0                      | 0           | 0.0               | 0.0         |
| Cochamarca                         | 2  | 7           | 4           | 0           | 0           | 3                      | 8           | 166.7             | 0.1         |
| Naván                              | 0  | 1           | 1           | 0           | 2           | 1                      | 1           | 0.0               | 0.0         |
| Pachangará                         | 9  | 4           | 4           | 4           | 3           | 5                      | 4           | -20.0             | 0.1         |
| <b>Ihuari - Acotama</b>            | <b>2</b>   | <b>2</b>    | <b>4</b>    | <b>0</b>    | <b>1</b>    | <b>2</b>               | <b>0</b>    | <b>-100.0</b>     | <b>0.0</b>  |
| Otros distritos                    | 114  | 138         | 57          | 21          | 38          | 74                     | 73          | -1.4              | -           |

Fuente: Base de Datos Notiweb Hospital Regional Huacho

\* acumulado hasta la SE. N° 32

HRH\*\*: Hospital Regional Huacho



# BROTOS Y EMERGENCIAS ATENDIDOS EN EL HOSPITAL REGIONAL HUACHO HASTA LA SE. 32 -2023



| EVENTOS | DIAGNÓSTICO           | LUGAR   | FECHA DE INICIO DE SÍNTOMAS 1 | SE. | Nº CASOS | NOTIFICADO SIEPI-BROTOS   | PRUEBAS DE LABORATORIO            | INFORMACIÓN ADICIONAL  |
|---------|-----------------------|---------|-------------------------------|-----|----------|---------------------------|-----------------------------------|--|
| EVISAP  | ETA                   | VEGUETA | 02-01-23                      | 1   | 2        | SI Epi-Brotos<br>02-01-23 | No aplica                         | <ul style="list-style-type: none"><li>✓ Casos: 02 pacientes se intoxicaron al consumir pollo a la brasa guardado dos días anteriores.</li><li>✓ Síntomas: náuseas, vómitos y desvanecimiento.</li><li>✓ Actividades realizadas: investigación y vigilancia de los casos ingresados y nuevos casos.</li></ul> |
| EVISAP  | ACCIDENTE DE TRÁNSITO | HUACHO  | 15-01-23                      | 3   | 7        | SI Epi-Brotos<br>16-01-23 | No aplica                         | <ul style="list-style-type: none"><li>✓ Casos: 07 accidentados.</li><li>✓ Suceso del accidente: despiste de minivan.</li><li>✓ 5 con alta médica y 2 con alta voluntaria.</li><li>✓ Actividades realizadas: monitoreo vía telefónica.</li><li>✓ Evento en investigación concluida.</li></ul>                 |
| BROTE   | MPB                   | CARQUÍN | 09-02-23                      | 7   | 3        | SI Epi-Brotos<br>12-02-23 | No aplica<br>Diag.Por Clínica     | <ul style="list-style-type: none"><li>✓ Casos: 03 pacientes identificados en el Hospital Regional Huacho.</li><li>✓ Suceso del brote: distrito de Carquín, cuna "Comunal San Pedro".</li><li>✓ Actividades realizadas: monitoreo vía telefónica.</li><li>✓ Evento en investigación concluida.</li></ul>      |
| EVISAP  | ETA                   | VEGUETA | 17-03-23                      | 11  | 2        | SI Epi-Brotos<br>17-03-23 | No se realizo<br>Diag.Por Clínica | <ul style="list-style-type: none"><li>✓ Casos: 02 pacientes de intoxicaron alimentaria por consumir atun.</li><li>✓ Síntomas: náuseas, vómitos y fiebre</li><li>✓ Actividades realizadas: investigación y vigilancia de los casos ingresados y búsqueda activa de nuevos casos.</li></ul>                    |

Fuente: Base de Datos Notiweb Hospital Regional Huacho a la SE. 32\*

1 = fecha de inicio de síntomas del primer caso





# BROTOS Y EMERGENCIAS ATENDIDOS EN EL HOSPITAL REGIONAL HUACHO HASTA LA SE. 32 -2023



| EVENTOS | DIAGNÓSTICO           | LUGAR  | FECHA DE INICIO DE SÍNTOMAS 1 | SE. | N° CASOS | NOTIFICADO SIEPI-BROTOS | PRUEBAS DE LABORATORIO         | INFORMACIÓN ADICIONAL   |
|---------|-----------------------|--------|-------------------------------|-----|----------|-------------------------|--------------------------------|---|
| BROTE   | MPB                   | HUACHO | 24-03-23                      | 12  | 3        | SI Epi-Brotos           | No se realizo Diag.Por Clínica | <ul style="list-style-type: none"><li>✓ Casos: 03 pacientes (11m,5 y 7a) con EMPB, que corresponden al mismo nucleo familiar.</li><li>✓ Sintomas: Fiebre, lesiones maculopapulares y vesiculares en manos, pies y boca.</li><li>✓ Actividades: Investigación, análisis, caracterización del brote y búsqueda activa</li><li>✓ Evento en investigacion concluida</li></ul> |
| EVISAP  | ACCIDENTE DE TRÁNSITO | HUACHO | 03-04-23                      | 14  | 16       | SI Epi-Brotos           | No aplica                      | <ul style="list-style-type: none"><li>✓ N° afectados: 16 accidentados.</li><li>✓ Tipo de accidente: Despiste de microbus.</li><li>✓ Daños humanos leves, no se reporto hospitalizados, ni fallecidos .</li><li>✓ Actividades realizadas: Investigacion, analisis.</li><li>✓ Evento en investigación concluida.</li></ul>  |
| EVISAP  | ACCIDENTE DE TRÁNSITO | HUACHO | 08-04-23                      | 14  | 8        | SI Epi-Brotos           | No aplica                      | <ul style="list-style-type: none"><li>✓ N° afectados: 8 accidentados.</li><li>✓ Tipo de accidente: choque de automovil con camioneta.</li><li>✓ Daños humanos, se reporto 4 hospitalizados, ningun fallecido.</li><li>✓ Actividades realizadas: Investigacion, analisis.</li><li>✓ Evento en investigación concluida.</li></ul>   |
| EVISAP  | ACCIDENTE DE TRÁNSITO | HUACHO | 12-04-23                      | 15  | 7        | SI Epi-Brotos           | No aplica                      | <ul style="list-style-type: none"><li>✓ N° afectados: 7 accidentados.</li><li>✓ Tipo de accidente: choque de automovil con camión.</li><li>✓ Daños humanos, se reporto 3 hospitalizados, 1 fallecido.</li><li>✓ Actividades realizadas: Investigacion, analisis.</li><li>✓ Evento en investigación concluida.</li></ul>   |

Fuente: Base de Datos Notiweb Hospital Regional Huacho a la SE. 32\*  
1 = fecha de inicio de síntomas del primer caso



# BROTOS Y EMERGENCIAS ATENDIDOS EN EL HOSPITAL REGIONAL HUACHO HASTA LA SE. 32 -2023



| EVENTOS | DIAGNÓSTICO           | LUGAR  | FECHA DE INICIO DE SÍNTOMAS 1 | SE. | Nº CASOS | NOTIFICADO SIEPI-BROTOS | PRUEBAS DE LABORATORIO          | INFORMACIÓN ADICIONAL  |
|---------|-----------------------|--------|-------------------------------|-----|----------|-------------------------|---------------------------------|--|
| BROTE   | MPB                   | HUACHO | 20-04-23                      | 16  | 2        | SI Epi-Brotos           | No se realizo Diag. Por Clínica | <ul style="list-style-type: none"><li>✓ Casos: 02 pacientes reportados al Hospital Regional Huacho.</li><li>✓ Suceso del brote: distrito de Huacho, I.E. "Capullitos".</li><li>✓ Actividades realizadas: intervención en la institución educativa y monitoreo vía telefónica.</li><li>✓ Evento en investigación concluida.</li></ul>   |
| BROTE   | MPB                   | HUACHO | 09-06-23                      | 24  |          | SI Epi-Brotos           | No Aplica                       | <ul style="list-style-type: none"><li>✓ Casos: 01 paciente identificado en el consultorio de Emergencia del Hospital Regional Huacho.</li><li>✓ Suceso del brote: distrito de Huacho, I.E. "Columbia".</li><li>✓ Actividades realizadas: intervención en la institución educativa "Columbia" y monitoreo vía telefónica de los casos hallados. Monitoreo de los posibles casos(contactos) seguimiento.</li><li>✓ Evento en investigación concluida.</li></ul>  |
| EVISAP  | ACCIDENTE DE TRÁNSITO | HUACHO | 1/07/2023                     | 26  |          | SI Epi-Brotos           | No aplica                       | <ul style="list-style-type: none"><li>✓ N° afectados: 8 accidentados.</li><li>✓ Tipo de accidente: despiste de ómnibus interprovincial (Empresa Amonia) a la altura de la carretera Churín Sayán (Picunche).</li><li>✓ Daños humanos, solo heridos atendidos en la Emergencia del Hospital Regional Huacho y dados de alta una vez estables.</li><li>✓ Actividades realizadas: Investigación de los casos; llenado de fichas epidemiológicas, llamada telefónica a personas afectadas, elevación del informe al inmediato superior.</li><li>✓ Evento en investigación concluida.</li></ul> |

Fuente: Base de Datos Notiweb Hospital Regional Huacho a la SE. 32\*

1 = fecha de inicio de síntomas del primer caso



# BROTOS Y EMERGENCIAS ATENDIDOS EN EL HOSPITAL REGIONAL HUACHO HASTA LA SE. 32 -2023



| EVENTOS |     | DIAGNÓSTICO | LUGAR  | FECHA DE INICIO DE SÍNTOMAS 1 | SE. | Nº CASOS | NOTIFICADO SIEPI-BROTOS | PRUEBAS DE LABORATORIO | INFORMACIÓN ADICIONAL   |
|---------|-----|-------------|--------|-------------------------------|-----|----------|-------------------------|------------------------|---|
| BROTE   | ETA |             | HUACHO | 12/08/2023                    | 32  |          | SIEpi-Brotos            | No aplica              | <ul style="list-style-type: none"><li>✓ Casos: 03 pacientes se intoxicaron al consumir supuestamente chocolates.</li><li>✓ Síntomas: náuseas, vómitos y cefalea.</li><li>✓ Actividades realizadas: investigación y vigilancia de los casos ingresados y nuevos casos.</li></ul> |

Fuente: Base de Datos Notiweb Hospital Regional Huacho a la SE. 32\*

1 = fecha de inicio de síntomas del primer caso

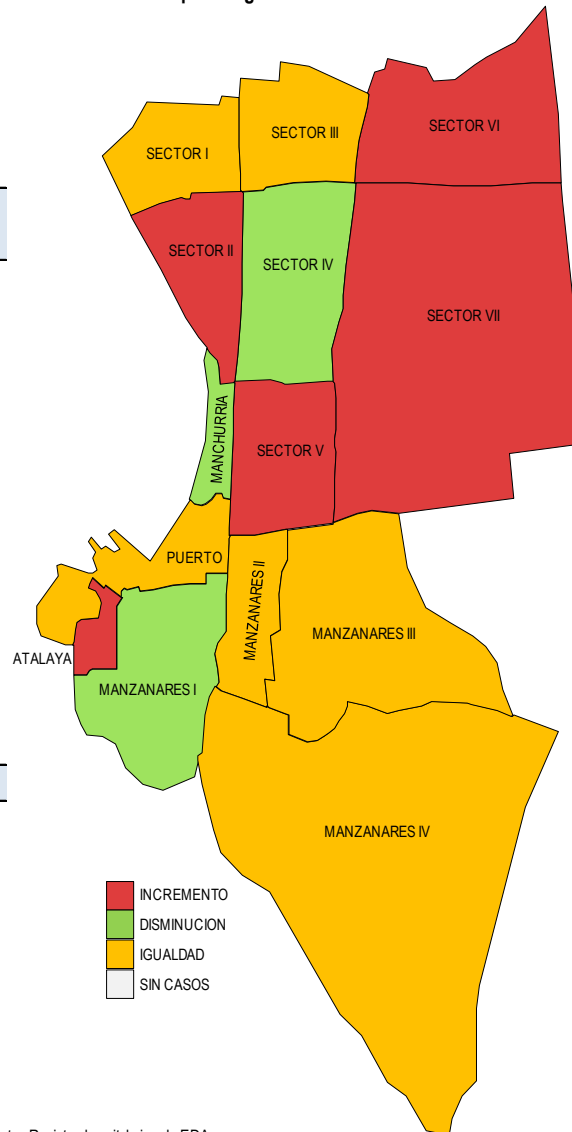
# ENFERMEDADES DIARREICAS AGUDAS ATENDIDOS EN EL HOSPITAL REGIONAL HUACHO HASTA LA SE. 32 -2023

Incremento de EDAs por sectores del distrito de Huacho  
atendidos en el Hospital Regional Huacho hasta la SE. N° 32 - 2023

**Tasa de Variación de EDAs**  
**Localidades del distrito de Huacho**  
**atendidos en el Hospital Regional Huacho hasta la SE. N° 32 - 2023**

| Localidades    | Semana    |           | Acum.      | Tasa de Variación |
|----------------|-----------|-----------|------------|-------------------|
|                | SE. N° 31 | SE. N° 32 |            |                   |
| SECTOR I       | 3         | 3         | 110        | 0.0               |
| SECTOR II      | 5         | 7         | 84         | 40.00             |
| SECTOR III     | 1         | 1         | 88         | 0.0               |
| SECTOR IV      | 6         | 3         | 94         | -50.0             |
| SECTOR V       | 0         | 1         | 67         | 100.00            |
| SECTOR VI      | 0         | 1         | 37         | 100.00            |
| SECTOR VII     | 1         | 2         | 91         | 100.00            |
| MANZANARES I   | 1         | 0         | 23         | -100.0            |
| MANZANARES II  | 0         | 0         | 6          | 0.0               |
| MANZANARES III | 0         | 0         | 6          | 0.0               |
| MANZANARES IV  | 1         | 1         | 54         | 0.0               |
| MANCHURRIA     | 2         | 0         | 14         | -100.0            |
| PUERTO         | 0         | 0         | 20         | 0.0               |
| ATALAYA        | 0         | 1         | 22         | 100.00            |
| <b>Total</b>   | <b>20</b> | <b>20</b> | <b>761</b> | <b>0.0</b>        |

Fuente: Registro hospitalario de EDAs



Fuente: Registro hospitalario de EDAs

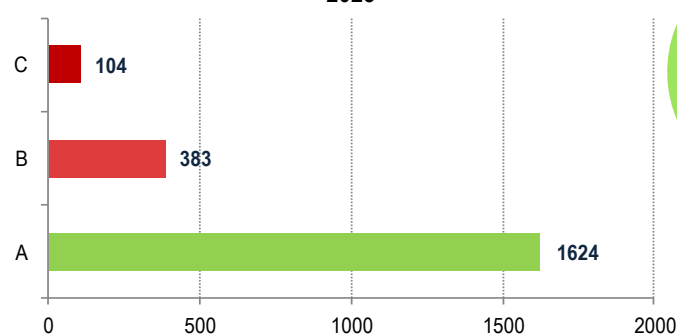
# ENFERMEDADES DIARREICAS AGUDAS ATENDIDOS EN EL HOSPITAL REGIONAL HUACHO HASTA LA SE. 32 -2023

EDAs por plan de tratamiento y grupo edad  
atendidos en el Hospital Regional Huacho hasta la SE. N° 32 - 2023

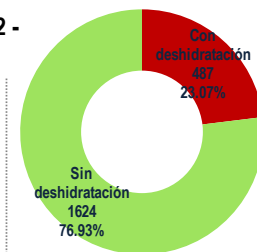
| Estado de deshidratación | Plan de Tratamiento | Grupo Etéreo |       |         | TOTAL | ( % )  |
|--------------------------|---------------------|--------------|-------|---------|-------|--------|
|                          |                     | men1a.       | 1-4a. | 5 a más |       |        |
| Sin deshidratación       | A                   | 190          | 524   | 910     | 1624  | 76.93  |
|                          | B                   | 15           | 86    | 282     | 383   | 18.14  |
| Con deshidratación       | C                   | 23           | 57    | 24      | 104   | 4.93   |
| Total                    |                     | 228          | 667   | 1216    | 2111  | 100.00 |

Fuente: Registro hospitalario de EDAs

Casos de EDAs por plan de tratamiento  
atendidos en el Hospital Regional Huacho hasta la SE. N° 32 - 2023



Fuente: Registro hospitalario de EDAs

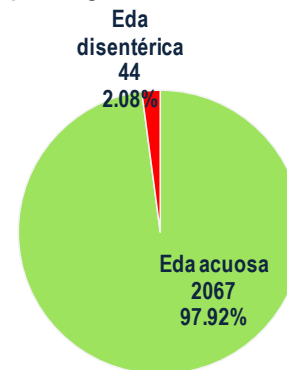


EDAs por tipo y grupo edad  
atendidos en el Hospital Regional Huacho hasta la SE. N° 32 - 2023

| Diagnóstico     | Grupo Etéreo |       |         | TOTAL | ( % )  |
|-----------------|--------------|-------|---------|-------|--------|
|                 | men1a.       | 1-4a. | 5 a más |       |        |
| Eda acuosa      | 220          | 648   | 1199    | 2067  | 97.92  |
| Eda disintérica | 8            | 19    | 17      | 44    | 2.08   |
| Total           | 228          | 667   | 1216    | 2111  | 100.00 |

Fuente: Registro hospitalario de EDAs

Casos de EDAs por tipo y grupo edad  
atendidos en el Hospital Regional Huacho hasta la SE. N° 32 - 2023



Fuente: Registro hospitalario de EDAs

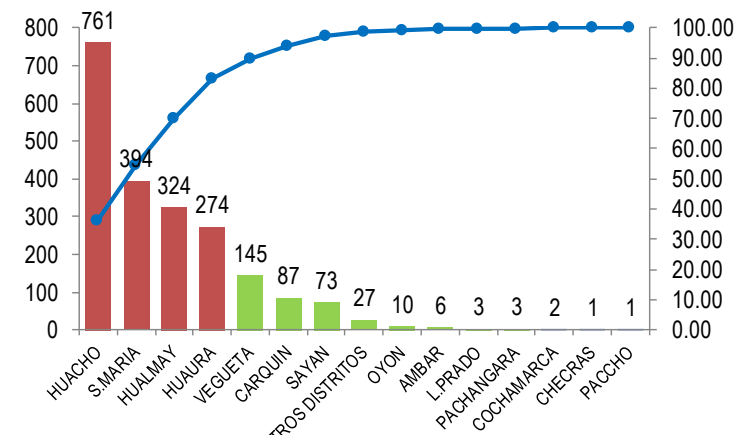
# ENFERMEDADES DIARREICAS AGUDAS ATENDIDOS EN EL HOSPITAL REGIONAL HUACHO HASTA LA SE. N° 32 - 2023

EDAs por distrito de procedencia y grupo edad  
atendidos en el Hospital Regional Huacho hasta la SE. N° 32 - 2023

| Distrito          | Grupo etáreo |              |              | Total         | ( % )         |
|-------------------|--------------|--------------|--------------|---------------|---------------|
|                   | men1a.       | 1-4a.        | 5 a más      |               |               |
| Huacho            | 68           | 194          | 499          | 761           | 36.05%        |
| Ámbar             | 3            | 3            | 0            | 6             | 0.28%         |
| Caleta de Carquín | 11           | 23           | 53           | 87            | 4.12%         |
| Checras           | 0            | 1            | 0            | 1             | 0.05%         |
| Hualmay           | 37           | 95           | 192          | 324           | 15.35%        |
| Huaura            | 31           | 106          | 137          | 274           | 12.98%        |
| Leoncio Prado     | 0            | 2            | 1            | 3             | 0.14%         |
| Paccho            | 0            | 0            | 1            | 1             | 0.05%         |
| Santa María       | 42           | 149          | 203          | 394           | 18.66%        |
| Sayán             | 9            | 29           | 35           | 73            | 3.46%         |
| Vegueta           | 23           | 55           | 67           | 145           | 6.87%         |
| Oyón              | 0            | 5            | 5            | 10            | 0.47%         |
| Cochamarca        | 0            | 1            | 1            | 2             | 0.09%         |
| Pachangara        | 2            | 1            | 0            | 3             | 0.14%         |
| Otros distritos   | 3            | 3            | 21           | 27            | 1.28%         |
| <b>Total</b>      | <b>229</b>   | <b>667</b>   | <b>1215</b>  | <b>2111</b>   | <b>100.00</b> |
| <b>Proporción</b> | <b>10.85</b> | <b>31.60</b> | <b>57.56</b> | <b>100.00</b> |               |

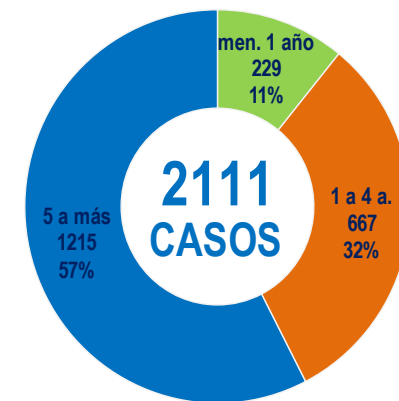
Fuente: Registro hospitalario de EDAs.

Casos de EDAs según distritos de procedencia  
atendidos en el Hospital Regional Huacho hasta la SE. N° 32 - 2023



Fuente: Registro hospitalario de EDAs

Casos de EDAs por grupo etáreo  
atendidos en el Hospital Regional Huacho hasta la SE. N° 32 - 2023



Fuente: Base de datos Notiweb Hospital Regional Huacho



# ENFERMEDADES DIARREICAS AGUDAS ATENDIDOS EN EL HOSPITAL REGIONAL HUACHO HASTA LA SE. N° 32 - 2023



| Variable  | Edad         | Semanas epidemiológicas |             |             |             |             |             |             |             |             |             |             |             |             |             |             |             | Acum.       |
|---|--------------|-------------------------|-------------|-------------|-------------|-------------|-------------|-------------|-------------|-------------|-------------|-------------|-------------|-------------|-------------|-------------|-------------|-------------|
|   |              | 17                      | 18          | 19          | 20          | 21          | 22          | 23          | 24          | 25          | 26          | 27          | 28          | 29          | 30          | 31          | 32          | SE. 32      |
| Episodios                                       | men1a.       | 6                       | 4           | 8           | 3           | 4           | 7           | 6           | 3           | 16          | 2           | 9           | 5           | 7           | 11          | 3           | 6           | 229         |
|   | 1-4años      | 9                       | 13          | 17          | 14          | 14          | 17          | 19          | 19          | 27          | 19          | 18          | 21          | 15          | 16          | 16          | 13          | 667         |
|   | < 5 años     | 15                      | 17          | 25          | 17          | 18          | 24          | 25          | 22          | 43          | 21          | 27          | 26          | 22          | 27          | 19          | 19          | 896         |
|   | > 5 años     | 24                      | 44          | 29          | 42          | 37          | 50          | 68          | 25          | 38          | 23          | 31          | 32          | 32          | 24          | 36          | 35          | 1215        |
|   | <b>Total</b> | <b>39</b>               | <b>61</b>   | <b>54</b>   | <b>59</b>   | <b>55</b>   | <b>74</b>   | <b>93</b>   | <b>47</b>   | <b>81</b>   | <b>44</b>   | <b>58</b>   | <b>58</b>   | <b>54</b>   | <b>51</b>   | <b>55</b>   | <b>54</b>   | <b>2111</b> |
| Hospitalización                                 | < 5 años     | 0                       | 0           | 0           | 0           | 1           | 3           | 1           | 0           | 1           | 0           | 1           | 2           | 0           | 1           | 0           | 1           | 77          |
|   | > 5 años     | 0                       | 0           | 0           | 0           | 0           | 0           | 0           | 0           | 0           | 0           | 0           | 0           | 0           | 0           | 0           | 2           | 21          |
|   | <b>Total</b> | <b>0</b>                | <b>0</b>    | <b>0</b>    | <b>0</b>    | <b>1</b>    | <b>3</b>    | <b>1</b>    | <b>0</b>    | <b>1</b>    | <b>0</b>    | <b>1</b>    | <b>2</b>    | <b>0</b>    | <b>1</b>    | <b>0</b>    | <b>3</b>    | <b>98</b>   |
| Tasa de Hospitalización x 1<br>episodios de EDA | < 5 años     | 0.00                    | 0.00        | 0.00        | 0.00        | 5.56        | 12.50       | 4.00        | 0.00        | 2.33        | 0.00        | 3.70        | 7.69        | 0.00        | 3.70        | 0.00        | 5.26        | 8.59        |
|   | > 5 años     | 0.00                    | 0.00        | 0.00        | 0.00        | 0.00        | 0.00        | 0.00        | 0.00        | 0.00        | 0.00        | 0.00        | 0.00        | 0.00        | 0.00        | 0.00        | 5.71        | 1.73        |
|   | <b>Total</b> | <b>0.00</b>             | <b>0.00</b> | <b>0.00</b> | <b>0.00</b> | <b>1.82</b> | <b>4.05</b> | <b>1.08</b> | <b>0.00</b> | <b>1.23</b> | <b>0.00</b> | <b>1.72</b> | <b>3.45</b> | <b>0.00</b> | <b>1.96</b> | <b>0.00</b> | <b>5.56</b> | <b>4.64</b> |
| Defunciones                                     | < 5 años     | 0                       | 0           | 0           | 0           | 0           | 0           | 0           | 0           | 0           | 0           | 0           | 0           | 0           | 0           | 0           | 0           | 1           |
|   | > 5 años     | 0                       | 0           | 0           | 0           | 0           | 0           | 0           | 0           | 0           | 0           | 0           | 0           | 0           | 0           | 0           | 0           | 1           |
|   | <b>Total</b> | <b>0</b>                | <b>0</b>    | <b>0</b>    | <b>0</b>    | <b>0</b>    | <b>0</b>    | <b>0</b>    | <b>0</b>    | <b>0</b>    | <b>0</b>    | <b>0</b>    | <b>0</b>    | <b>0</b>    | <b>0</b>    | <b>0</b>    | <b>0</b>    | <b>2</b>    |
| Tasa de Letalidad                               | < 5 años     | 0.00                    | 0.00        | 0.00        | 0.00        | 0.00        | 0.00        | 0.00        | 0.00        | 0.00        | 0.00        | 0.00        | 0.00        | 0.00        | 0.00        | 0.00        | 0.00        | 1.30        |
|   | > 5 años     | 0.00                    | 0.00        | 0.00        | 0.00        | 0.00        | 0.00        | 0.00        | 0.00        | 0.00        | 0.00        | 0.00        | 0.00        | 0.00        | 0.00        | 0.00        | 0.00        | 0.08        |
|   | <b>Total</b> | <b>0.00</b>             | <b>0.00</b> | <b>0.00</b> | <b>0.00</b> | <b>0.00</b> | <b>0.00</b> | <b>0.00</b> | <b>0.00</b> | <b>0.00</b> | <b>0.00</b> | <b>0.00</b> | <b>0.00</b> | <b>0.00</b> | <b>0.00</b> | <b>0.00</b> | <b>0.00</b> | <b>2.04</b> |

Fuente: Base de datos Notiweb Hospital Regional Huacho



# TENDENCIA Y TASA DE VARIACIÓN DE EDAs POR DISTRITOS ATENDIDOS EN EL HOSPITAL REGIONAL HUACHO PERIODO DEL 2018 – 2023 HASTA LA SE. N° 32



| Provincia / Distritos           | Casos atendidos en el HRH** a la semana epidemiológica N° 32 |             |            |            |             |                      |             | Tasa de Variación | Proporción  |
|---------------------------------|--|-------------|------------|------------|-------------|----------------------|-------------|-------------------|-------------|
|                                 | 2018*  | 2019*       | 2020*      | 2021*      | 2022*       | Promedio 2018 - 2022 | 2023*       |                   |             |
| <b>Hospital Regional Huacho</b> | <b>1715</b>  | <b>3830</b> | <b>855</b> | <b>835</b> | <b>1133</b> | <b>1674</b>          | <b>2084</b> | <b>24.5</b>       | <b>-</b>    |
| <b>Prov. Huaura</b>             | <b>1706</b>  | <b>3803</b> | <b>853</b> | <b>833</b> | <b>1126</b> | <b>1664</b>          | <b>2069</b> | <b>24.3</b>       | <b>99.3</b> |
| Huacho                          | 701  | 1504        | 315        | 338        | 431         | 658                  | 761         | 15.7              | 36.8        |
| Ámbar                           | 4  | 7           | 3          | 1          | 0           | 3                    | 6           | 100.0             | 0.3         |
| Carquín                         | 55   | 113         | 15         | 25         | 49          | 51                   | 87          | 70.6              | 4.2         |
| Checras                         | 0  | 2           | 1          | 0          | 0           | 1                    | 1           | 0.0               | 0.0         |
| Hualmay                         | 248  | 594         | 153        | 126        | 180         | 260                  | 324         | 24.6              | 15.7        |
| Huaura                          | 209  | 435         | 88         | 122        | 121         | 195                  | 274         | 40.5              | 13.2        |
| L. Prado                        | 0  | 6           | 1          | 2          | 0           | 2                    | 3           | 50.0              | 0.1         |
| Paccho                          | 4  | 3           | 4          | 0          | 4           | 3                    | 1           | -66.7             | 0.0         |
| S. Leonor                       | 0  | 1           | 0          | 0          | 1           | 0                    | 0           | 0.0               | 0.0         |
| S. María                        | 297  | 741         | 181        | 156        | 229         | 321                  | 394         | 22.7              | 19.0        |
| Sayán                           | 52   | 101         | 34         | 15         | 28          | 46                   | 73          | 58.7              | 3.5         |
| Vegueta                         | 136  | 296         | 58         | 48         | 83          | 124                  | 145         | 16.9              | 7.0         |
| <b>Prov. Oyón</b>               | <b>9</b>   | <b>27</b>   | <b>2</b>   | <b>1</b>   | <b>7</b>    | <b>9</b>             | <b>15</b>   | <b>66.7</b>       | <b>0.7</b>  |
| Oyón                            | 7  | 18          | 2          | 0          | 3           | 6                    | 10          | 66.7              | 66.7        |
| Andajes                         | 0  | 0           | 0          | 0          | 1           | 0                    | 0           | 0.0               | 0.0         |
| Caujul                          | 0  | 2           | 0          | 0          | 0           | 0                    | 0           | 0.0               | 0.0         |
| Cochamarca                      | 1  | 4           | 0          | 0          | 1           | 1                    | 2           | 100.0             | 13.3        |
| Naván                           | 1  | 2           | 0          | 0          | 0           | 1                    | 0           | -100.0            | 0.0         |
| Pachangará                      | 0  | 1           | 0          | 1          | 2           | 1                    | 3           | 200.0             | 20.0        |
| <b>Ihuari - Acotama</b>         | <b>0</b>   | <b>0</b>    | <b>0</b>   | <b>1</b>   | <b>0</b>    | <b>0</b>             | <b>0</b>    | <b>0.0</b>        | <b>-</b>    |
| Otros distritos                 | 23   | 84          | 16         | 17         | 29          | 34                   | 27          | -20.6             | -           |

Fuente: Base de datos Notiweb Hospital Regional Huacho

\* acumulado hasta la SE. N° 32

HRH\*\*: Hospital Regional Huacho





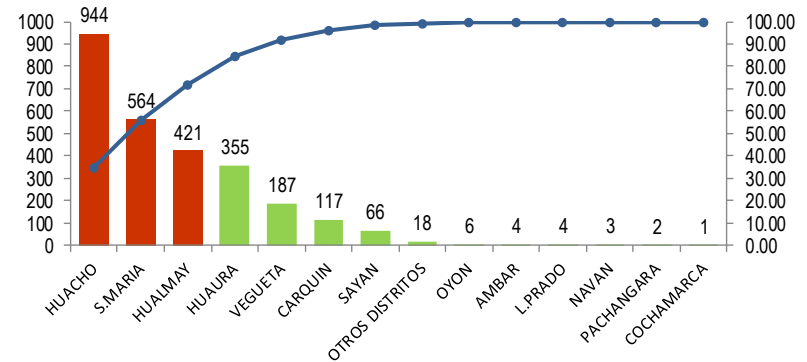
# INFECCIONES RESPIRATORIAS AGUDAS ATENDIDOS EN EL HOSPITAL REGIONAL HUACHO HASTA LA SE. N° 32 - 2023

IRAs por distrito de procedencia y grupo edad  
atendidos en el Hospital Regional Huacho hasta la SE. N° 32 - 2023

| Distrito          | Grupo etáreo |              |              | Total         | ( % )         |
|-------------------|--------------|--------------|--------------|---------------|---------------|
|                   | men2m.       | 2-11m.       | 1-4a.        |               |               |
| Huacho            | 41           | 240          | 663          | 944           | 35.07%        |
| Ámbar             | 0            | 1            | 3            | 4             | 0.15%         |
| Caleta de Carquín | 3            | 34           | 80           | 117           | 4.35%         |
| Hualmay           | 15           | 105          | 301          | 421           | 15.64%        |
| Huaura            | 18           | 103          | 234          | 355           | 13.19%        |
| Leoncio Prado     | 0            | 0            | 4            | 4             | 0.15%         |
| Santa María       | 17           | 130          | 417          | 564           | 20.95%        |
| Sayán             | 3            | 23           | 40           | 66            | 2.45%         |
| Vegüeta           | 11           | 41           | 135          | 187           | 6.95%         |
| Oyón              | 1            | 3            | 2            | 6             | 0.22%         |
| Cochamarca        | 0            | 1            | 0            | 1             | 0.04%         |
| Navan             | 0            | 2            | 1            | 3             | 0.11%         |
| Pachangara        | 0            | 0            | 2            | 2             | 0.07%         |
| Otros distritos   | 0            | 2            | 16           | 18            | 0.67%         |
| <b>Total</b>      | <b>109</b>   | <b>685</b>   | <b>1898</b>  | <b>2692</b>   | <b>100.00</b> |
| <b>Proporción</b> | <b>4.05</b>  | <b>25.45</b> | <b>70.51</b> | <b>100.00</b> |               |

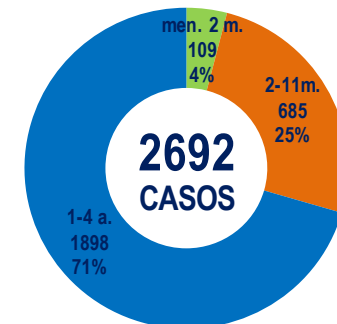
Fuente: Registro hospitalario de IRAs.

IRAs según distrito de procedencia  
atendidos en el Hospital Regional Huacho hasta la SE. N° 32 - 2023



Fuente: Registro hospitalario de IRAs.

Casos de IRAs por grupo etáreo  
atendidos en el Hospital Regional Huacho hasta la SE. N° 32 - 2023



Fuente: Base de Datos Notiw eb Hospital Regional Huacho



# TABLA DE INDICADORES DE VIGILANCIA DE IRAs ATENDIDOS EN EL HOSPITAL REGIONAL HUACHO HASTA LA SE. N° 32 - 2023



| Variables                     | SE. 18 | SE. 19 | SE. 20 | SE. 21 | SE. 22 | SE. 23 | SE. 24 | SE. 25 | SE. 26 | SE. 27 | SE. 28 | SE. 29 | SE. 30 | SE. 31 | SE. 32 | ACUM A<br>LA SE. 32 |
|-------------------------------|--------|--------|--------|--------|--------|--------|--------|--------|--------|--------|--------|--------|--------|--------|--------|---------------------|
| IRA < 5 años                  | 101    | 102    | 79     | 104    | 63     | 87     | 69     | 101    | 123    | 76     | 52     | 89     | 89     | 75     | 70     | 2692                |
| SOB/ASMA < 5 años             | 41     | 34     | 32     | 32     | 25     | 33     | 23     | 36     | 12     | 26     | 30     | 13     | 22     | 29     | 25     | 640                 |
| Neumonías < 5 años            | 2      | 1      | 0      | 1      | 2      | 1      | 1      | 1      | 1      | 0      | 0      | 3      | 0      | 0      | 1      | 26                  |
| Hospitalizados < 5 años       | 0      | 1      | 0      | 0      | 1      | 0      | 1      | 0      | 0      | 0      | 0      | 0      | 0      | 0      | 0      | 8                   |
| Tasa de hospitalización x 100 | 0.0    | 100.0  | 0.0    | 0.0    | 50.0   | 0.0    | 100.0  | 0.0    | 0.0    | 0.0    | 0.0    | 0.0    | 0.0    | 0.0    | 0.0    | 30.8                |
| Defunciones < 5 años          | 0      | 0      | 0      | 0      | 1      | 0      | 0      | 0      | 0      | 0      | 0      | 0      | 0      | 0      | 0      | 2                   |
| Letalidad x 100               | 0.0    | 0.0    | 0.0    | 0.0    | 50.0   | 0.0    | 0.0    | 0.0    | 0.0    | 0.0    | 0.0    | 0.0    | 0.0    | 0.0    | 0.0    | 7.7                 |
| Neumonías > 60 años           | 1      | 1      | 2      | 6      | 2      | 2      | 2      | 1      | 2      | 5      | 1      | 0      | 0      | 0      | 0      | 56                  |
| Hospitalizados > 60 años      | 1      | 1      | 2      | 4      | 2      | 1      | 1      | 1      | 2      | 5      | 1      | 0      | 0      | 0      | 0      | 46                  |
| Tasa de hospitalización x 100 | 100.0  | 100.0  | 100.0  | 66.7   | 100.0  | 50.0   | 50.0   | 100.0  | 100.0  | 100.0  | 100.0  | 0.0    | 0.0    | 0.0    | 0.0    | 82.1                |
| Defunciones > 60 años         | 0      | 0      | 0      | 3      | 2      | 2      | 2      | 1      | 0      | 3      | 0      | 0      | 0      | 0      | 0      | 26                  |
| Letalidad x 100               | 0.0    | 0.0    | 0.0    | 50.0   | 100.0  | 100.0  | 100.0  | 100.0  | 0.0    | 60.0   | 0.0    | 0.0    | 0.0    | 0.0    | 0.0    | 46.4                |

Fuente: Base de Datos Notiweb Hospital Regional Huacho



# TENDENCIA Y TASAS DE VARIACIÓN DE IRAs POR DISTRITOS ATENDIDOS EN EL HOSPITAL REGIONAL HUACHO DEL 2018 – 2023 HASTA LA SE. N° 32



| Provincia / Distritos           | Casos atendidos en el HRH** a la semana epidemiológica N° 32 |             |            |            |             |                         |             | Tasa de<br>variación | Proporción  |
|---------------------------------|--|-------------|------------|------------|-------------|-------------------------|-------------|----------------------|-------------|
|                                 | 2018*  | 2019*       | 2020*      | 2021*      | 2022*       | Promedio 2018 -<br>2022 | 2023*       |                      |             |
| <b>Hospital Regional Huacho</b> | <b>3054</b>  | <b>2997</b> | <b>721</b> | <b>446</b> | <b>2395</b> | <b>1923</b>             | <b>2674</b> | <b>39.1</b>          | <b>-</b>    |
| <b>Prov. Huaura</b>             | <b>3040</b>  | <b>2980</b> | <b>718</b> | <b>444</b> | <b>2382</b> | <b>1913</b>             | <b>2662</b> | <b>39.2</b>          | <b>99.6</b> |
| Huacho                          | 1145   | 1251        | 274        | 209        | 989         | 774                     | 944         | 22.0                 | 35.5        |
| Ámbar                           | 6  | 1           | 0          | 1          | 1           | 2                       | 4           | 100.0                | 0.2         |
| Carquín                         | 105  | 128         | 26         | 15         | 75          | 70                      | 117         | 67.1                 | 4.4         |
| Checras                         | 1  | 0           | 0          | 0          | 0           | 0                       | 0           | 0.0                  | 0.0         |
| Hualmay                         | 507  | 447         | 115        | 57         | 347         | 295                     | 421         | 42.7                 | 15.8        |
| Huaura                          | 346  | 342         | 88         | 46         | 300         | 224                     | 355         | 58.5                 | 13.3        |
| L.Prado                         | 0  | 6           | 2          | 0          | 5           | 3                       | 4           | 33.3                 | 0.2         |
| Paccho                          | 1  | 0           | 0          | 0          | 1           | 0                       | 0           | 0.0                  | 0.0         |
| S.Leonor                        | 0  | 0           | 0          | 0          | 3           | 1                       | 0           | -100.0               | 0.0         |
| S.María                         | 596  | 554         | 141        | 91         | 450         | 366                     | 564         | 54.1                 | 21.2        |
| Sayán                           | 88   | 61          | 21         | 6          | 50          | 45                      | 66          | 46.7                 | 2.5         |
| Vegueta                         | 245  | 190         | 51         | 19         | 161         | 133                     | 187         | 40.6                 | 7.0         |
| <b>Prov. Oyón</b>               | <b>14</b>  | <b>16</b>   | <b>2</b>   | <b>2</b>   | <b>13</b>   | <b>9</b>                | <b>12</b>   | <b>33.3</b>          | <b>0.4</b>  |
| Oyón                            | 9  | 5           | 1          | 2          | 3           | 4                       | 6           | 50.0                 | 50.0        |
| Andajes                         | 0  | 3           | 0          | 0          | 0           | 1                       | 0           | -100.0               | 0.0         |
| Caujul                          | 1  | 1           | 0          | 0          | 0           | 0                       | 0           | 0.0                  | 0.0         |
| Cochamarca                      | 1  | 2           | 0          | 0          | 3           | 1                       | 1           | 0.0                  | 8.3         |
| Navan                           | 1  | 1           | 0          | 0          | 1           | 1                       | 3           | 200.0                | 25.0        |
| Pachangara                      | 2  | 3           | 0          | 0          | 6           | 2                       | 2           | 0.0                  | 16.7        |
| Ihuari - Acotama                | 0  | 1           | 1          | 0          | 0           | 0                       | 0           | 0.0                  | -           |
| Otros distritos                 | 28   | 44          | 7          | 13         | 44          | 27                      | 18          | -33.3                | -           |

Fuente: Base de Datos Notiweb Hospital Regional Huacho

\* acumulado hasta la SE. 32

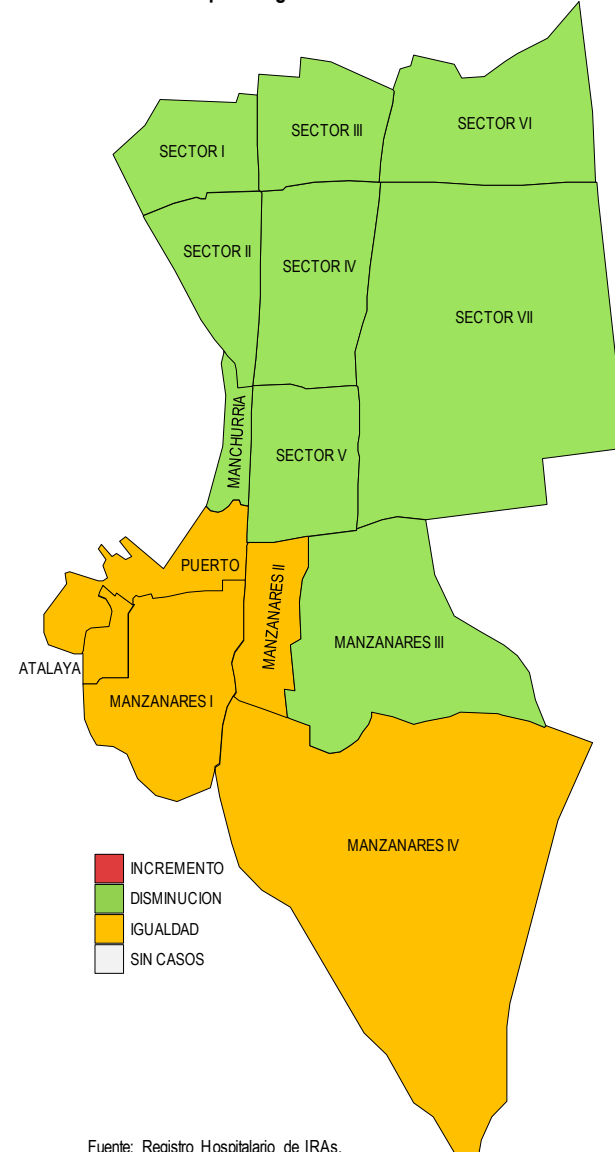
HRH\*\*: Hospital Regional Huacho

Incremento de Neumonías por sectores del distrito de Huacho  
atendidos en el Hospital Regional Huacho hasta la SE. N° 32 - 2023

**Tasa de Variación de Neumonías**  
**Localidades del distrito de Huacho**  
**atendidos en el Hospital Regional Huacho hasta la SE. N° 32 - 2023**

| Localidades    | Semana   |          | Acum.     | Tasa de Variación |
|----------------|----------|----------|-----------|-------------------|
|                | SE N° 31 | SE N° 32 |           |                   |
| SECTOR I       | 0        | 0        | 6         | 0.0               |
| SECTOR II      | 0        | 0        | 6         | 0.0               |
| SECTOR III     | 0        | 0        | 8         | 0.0               |
| SECTOR IV      | 0        | 0        | 8         | 0.0               |
| SECTOR V       | 0        | 0        | 2         | 0.0               |
| SECTOR VII     | 0        | 0        | 3         | 0.0               |
| MANZANARES I   | 0        | 0        | 1         | 0.0               |
| MANZANARES II  | 0        | 0        | 1         | 0.0               |
| MANZANARES III | 0        | 0        | 1         | 0.0               |
| MANCHURRIA     | 0        | 0        | 1         | 0.0               |
| PUERTO         | 0        | 0        | 2         | 0.0               |
| ATALAYA        | 0        | 0        | 3         | 0.0               |
| <b>TOTAL</b>   | <b>0</b> | <b>0</b> | <b>43</b> | <b>0.0</b>        |

Fuente: Registro Hospitalario de IRAs.

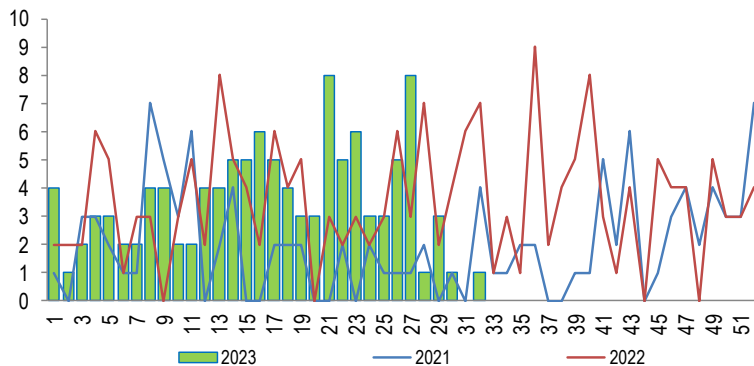


Fuente: Registro Hospitalario de IRAs.

# NEUMONÍA

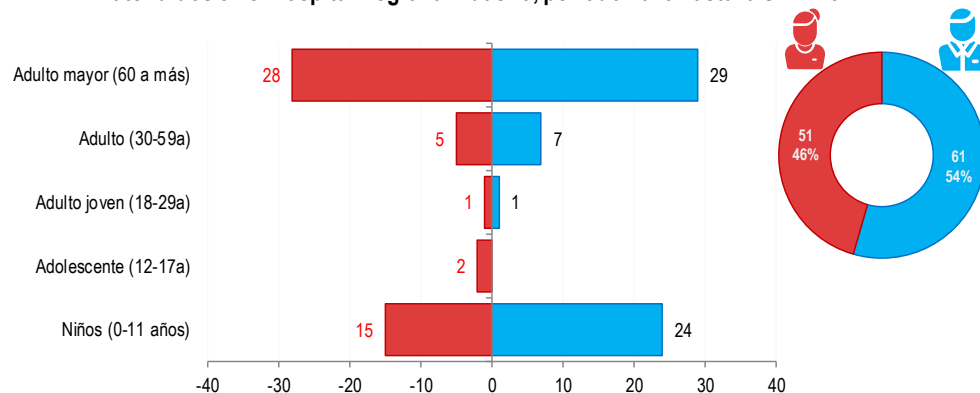
## ATENDIDOS EN EL HOSPITAL REGIONAL HUACHO 2023 HASTA LA SE. N° 32

**Tendencia de Neumonía**  
atendidos en el Hospital Regional Huacho, periodo 2023 hasta la SE.N° 32



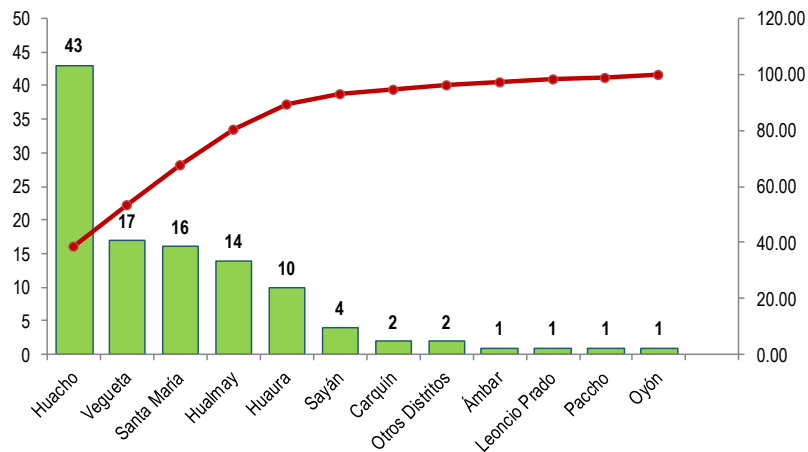
Fuente: Base de Datos Notiweb - Hospital Regional Huacho

**Neumonía por grupo etéreo y sexo**  
atendidos en el Hospital Regional Huacho, periodo 2023 hasta la SE.N° 32



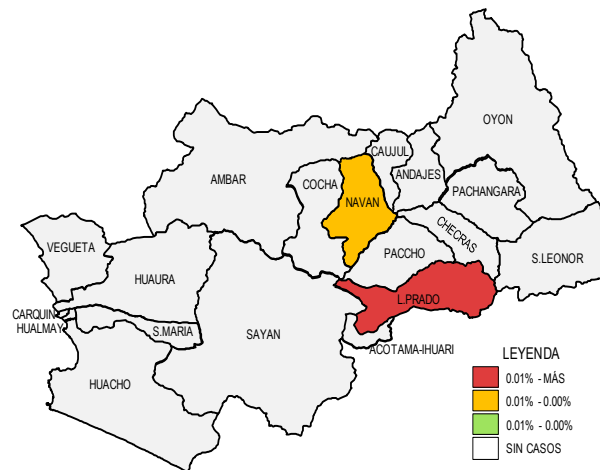
Fuente: Base de Datos Notiweb - Hospital Regional Huacho

**Frecuencia acumulada de Neumonía por distritos**  
atendidos en el Hospital Regional Huacho, periodo 2023 hasta la SE.N° 32



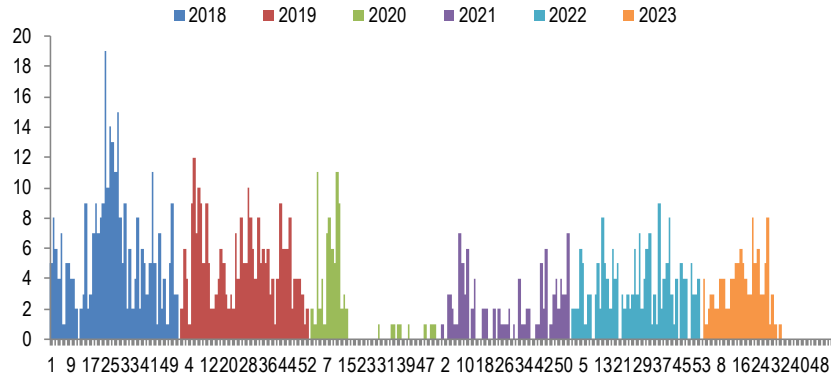
Fuente: Base de Datos Notiweb - Hospital Regional Huacho

**Casos acumulados de Neumonía por distritos**  
atendidos en el Hospital Regional Huacho, periodo 2023 hasta la SE.N° 32



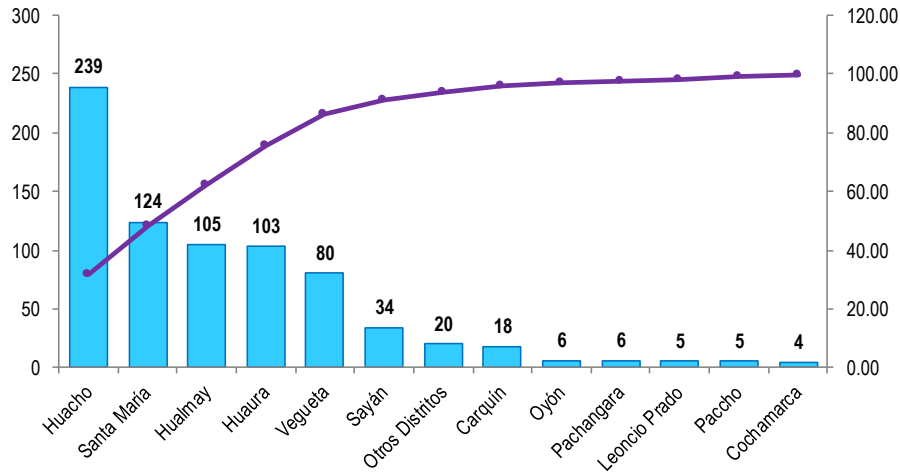
Fuente: Base de Datos Notiweb - Hospital Regional Huacho

**Casos de Neumonía**  
atendidos en el Hospital Regional Huacho, periodo 2018\* - 2023\* hasta la SE.N° 32



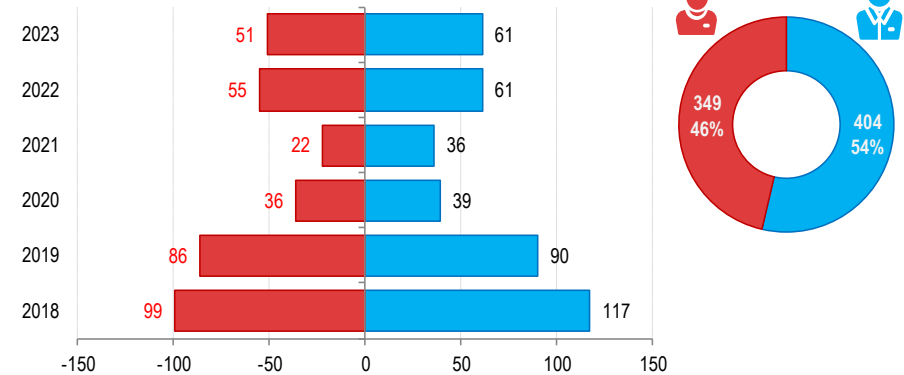
Fuente: Base de Datos Notiweb - Hospital Regional Huacho

**Frecuencia acumulada de Neumonía por distritos**  
atendidos en el Hospital Regional Huacho, periodo 2018\* - 2023\* hasta la SE.N° 32



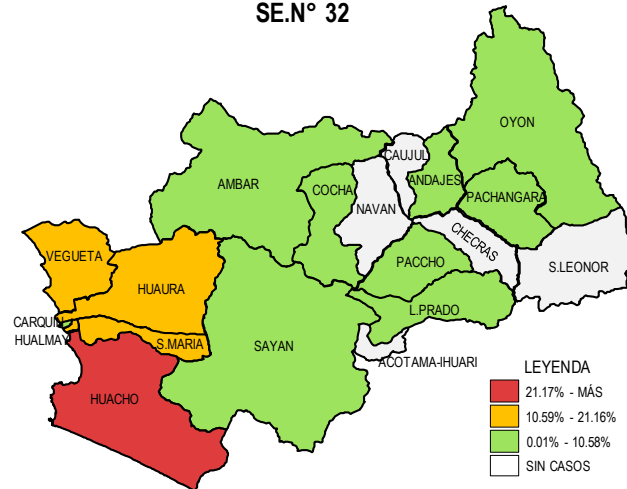
Fuente: Base de Datos Notiweb - Hospital Regional Huacho

**Neumonía por grupo etáreo y sexo**  
atendidos en el Hospital Regional Huacho, periodo 2018\* - 2023\* hasta la SE.N° 32



Fuente: Base de Datos Notiweb - Hospital Regional Huacho

**Casos acumulados de Neumonía por distritos**  
atendidos en el Hospital Regional Huacho, periodo 2018\* - 2023\* hasta la SE.N° 32



Fuente: Base de Datos Notiweb - Hospital Regional Huacho



# TENDENCIA Y TASAS DE VARIACIÓN E INCIDENCIA DE NEUMONÍA POR DISTRITOS ATENDIDOS EN EL HOSPITAL REGIONAL HUACHO DEL 2018 – 2023 HASTA LA SE. N° 32



| Provincia / Distritos           | Casos atendidos en el HRH* a la semana epidemiológica N° 32 |            |           |           |            |                      |            | Tasa de Variación | Proporción  |
|---------------------------------|---|------------|-----------|-----------|------------|----------------------|------------|-------------------|-------------|
|                                 | 2018*   | 2019*      | 2020*     | 2021*     | 2022*      | Promedio 2018 - 2022 | 2023*      |                   |             |
| <b>Hospital Regional Huacho</b> | <b>215</b>  | <b>172</b> | <b>72</b> | <b>54</b> | <b>110</b> | <b>125</b>           | <b>110</b> | <b>-11.7</b>      | <b>-</b>    |
| <b>Prov. Huaura</b>             | <b>209</b>  | <b>167</b> | <b>70</b> | <b>53</b> | <b>108</b> | <b>121</b>           | <b>109</b> | <b>-9.9</b>       | <b>99.1</b> |
| Huacho                          | 67  | 57         | 19        | 18        | 35         | 39                   | 43         | 10.3              | 39.1        |
| Ámbar                           | 1   | 1          | 0         | 0         | 0          | 0                    | 1          | 100.0             | 0.9         |
| Carquin                         | 5   | 6          | 2         | 0         | 3          | 3                    | 2          | -33.3             | 1.8         |
| Checras                         | 0   | 0          | 0         | 0         | 0          | 0                    | 0          | 0.0               | 0.0         |
| Hualmay                         | 35  | 25         | 11        | 7         | 13         | 18                   | 14         | -22.2             | 12.7        |
| Huaura                          | 35  | 23         | 13        | 7         | 15         | 19                   | 10         | -47.4             | 9.1         |
| L. Prado                        | 2   | 2          | 0         | 0         | 0          | 1                    | 1          | 0.0               | 0.9         |
| Paccho                          | 1   | 0          | 1         | 0         | 2          | 1                    | 1          | 0.0               | 0.9         |
| S. Leonor                       | 0   | 0          | 0         | 0         | 0          | 0                    | 0          | 0.0               | 0.0         |
| S. Maria                        | 35  | 23         | 14        | 14        | 22         | 22                   | 16         | -27.3             | 14.5        |
| Sayán                           | 8   | 10         | 2         | 5         | 5          | 6                    | 4          | -33.3             | 3.6         |
| Vegueta                         | 20  | 20         | 8         | 2         | 13         | 13                   | 17         | 30.8              | 15.5        |
| <b>Prov. Oyón</b>               | <b>6</b>  | <b>5</b>   | <b>2</b>  | <b>1</b>  | <b>2</b>   | <b>3</b>             | <b>1</b>   | <b>-66.7</b>      | <b>0.91</b> |
| Oyón                            | 3   | 0          | 1         | 1         | 0          | 1                    | 1          | 0.0               | 0.91        |
| Andajes                         | 0   | 1          | 0         | 0         | 0          | 0                    | 0          | 0.0               | 0.00        |
| Caujul                          | 0   | 0          | 0         | 0         | 0          | 0                    | 0          | 0.0               | 0.00        |
| Cochamarca                      | 2   | 1          | 1         | 0         | 0          | 1                    | 0          | -100.0            | 0.00        |
| Navan                           | 0   | 0          | 0         | 0         | 0          | 0                    | 0          | 0.0               | 0.00        |
| Pachangara                      | 1   | 3          | 0         | 0         | 2          | 1                    | 0          | -100.0            | 0.00        |
| Ihuari-Acotama                  | 0   | 0          | 0         | 0         | 0          | 0                    | 0          | 0.0               | 0.00        |
| Otros Distritos                 | 1   | 4          | 3         | 4         | 6          | 4                    | 2          | -50.0             | -           |

Fuente: Base de Datos Notiweb - Hospital Regional Huacho

\* acumulado hasta la SE. 32

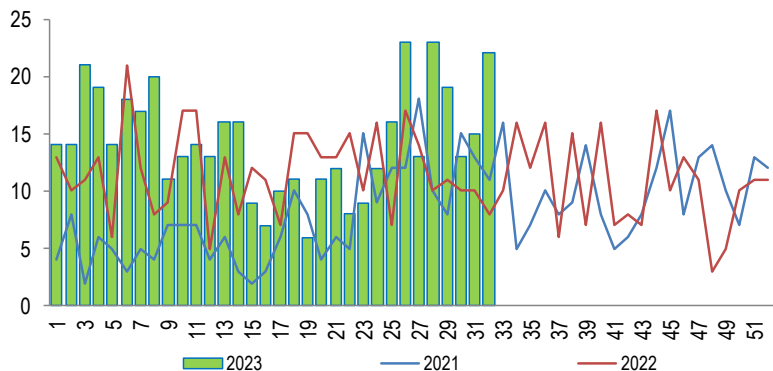
HRH\*\*: Hospital Regional Huacho



# INTOXICACIÓN ALIMENTARIA

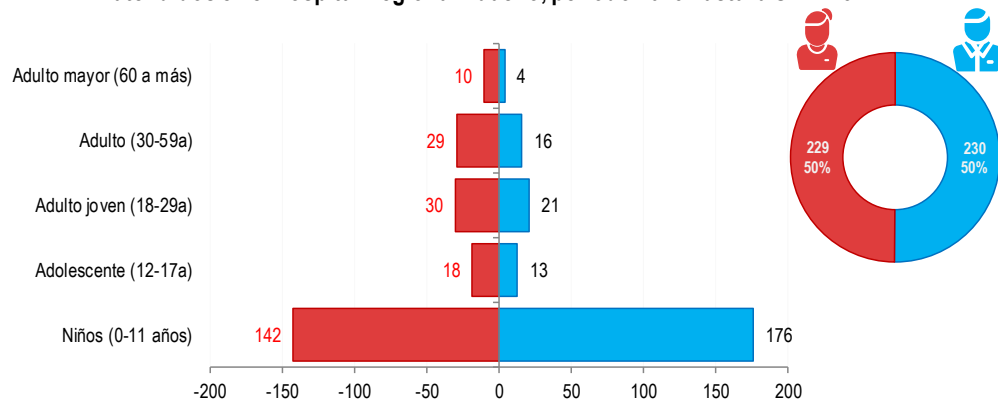
## ATENDIDOS EN EL HOSPITAL REGIONAL HUACHO 2023 HASTA LA SE. N° 32

**Tendencia de Intoxicación Alimentaria**  
atendidos en el Hospital Regional Huacho, periodo 2023 hasta la SE. N° 32



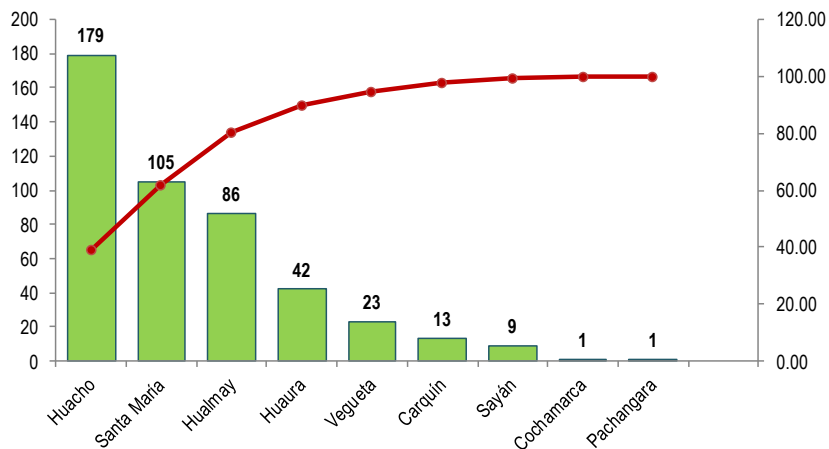
Fuente: Base de Datos Notiweb - Hospital Regional Huacho

**Intoxicación Alimentaria por grupo etáreo y sexo**  
atendidos en el Hospital Regional Huacho, periodo 2023 hasta la SE. N° 32



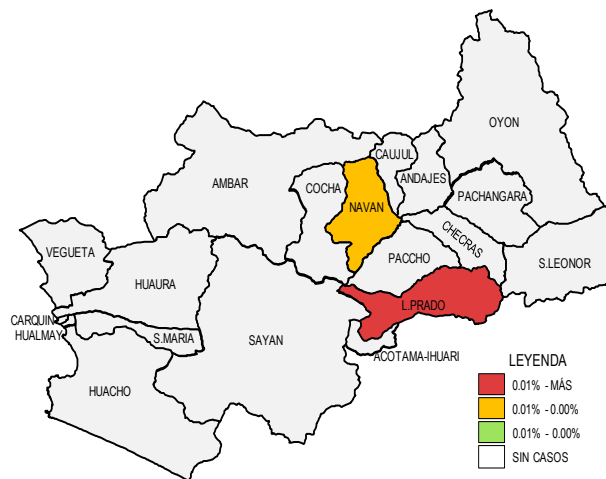
Fuente: Base de Datos Notiweb - Hospital Regional Huacho

**Frecuencia acumulada de Intoxicación Alimentaria por distritos**  
atendidos en el Hospital Regional Huacho, periodo 2023 hasta la SE. N° 32



Fuente: Base de Datos Notiweb - Hospital Regional Huacho

**Casos acumulados de Intoxicación Alimentaria por distritos**  
atendidos en el Hospital Regional Huacho, periodo 2023 hasta la SE. N° 32

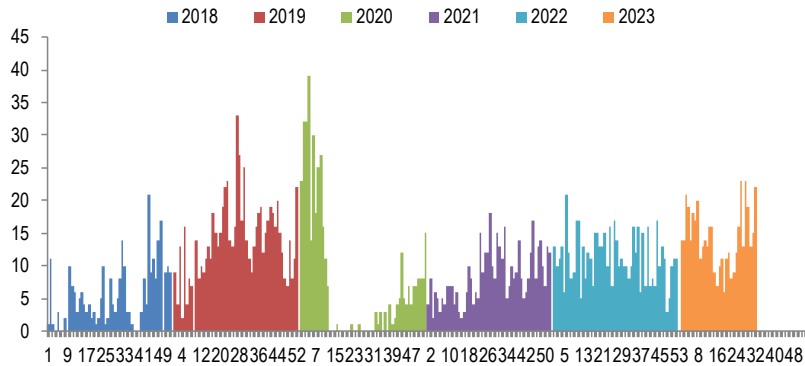


Fuente: Base de Datos Notiweb - Hospital Regional Huacho

# INTOXICACIÓN ALIMENTARIA

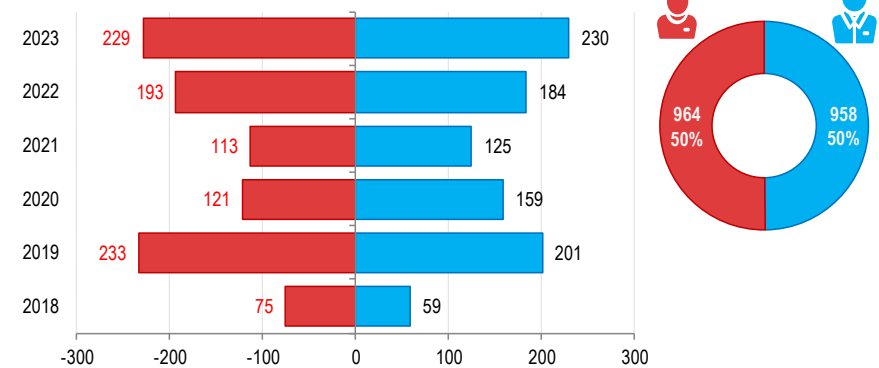
## ATENDIDOS EN EL HOSPITAL REGIONAL HUACHO 2018 – 2023 HASTA LA SE. N° 32

**Casos de Intoxicación Alimentaria**  
atendidos en el Hospital Regional Huacho, periodo 2018\* - 2023\* hasta la SE.N° 32



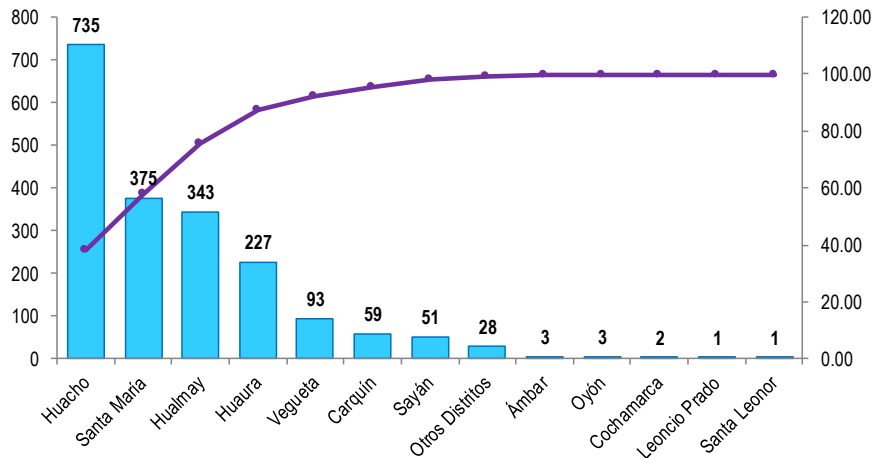
Fuente: Base de Datos Notiweb - Hospital Regional Huacho

**Intoxicación Alimentaria por grupo étnico y sexo**  
atendidos en el Hospital Regional Huacho, periodo 2018\* - 2023\* hasta la SE.N° 32



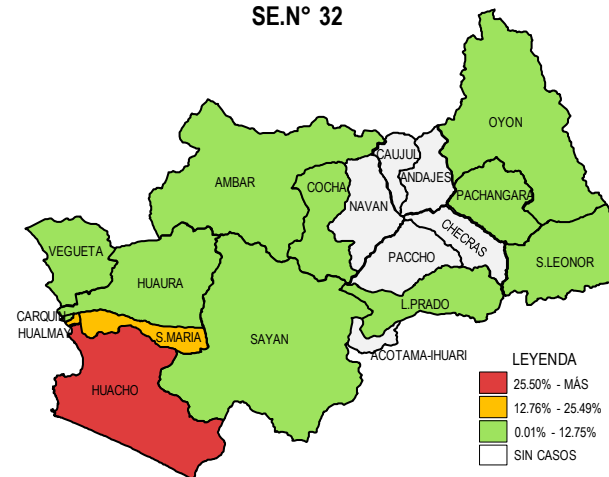
Fuente: Base de Datos Notiweb - Hospital Regional Huacho

**Frecuencia acumulada de Intoxicación Alimentaria por distritos**  
atendidos en el Hospital Regional Huacho, periodo 2018\* - 2023\* hasta la SE.N° 32



Fuente: Base de Datos Notiweb - Hospital Regional Huacho

**Casos acumulados de Intoxicación Alimentaria por distritos**  
atendidos en el Hospital Regional Huacho, periodo 2018\* - 2023\* hasta la SE.N° 32



Fuente: Base de Datos Notiweb - Hospital Regional Huacho



# TENDENCIA Y TASAS DE VARIACIÓN E INCIDENCIA DE INTOXICACIÓN ALIMENTARIA POR DISTRITOS ATENDIDOS EN EL HOSPITAL REGIONAL HUACHO DEL 2018 – 2023 HASTA LA SE. N° 32



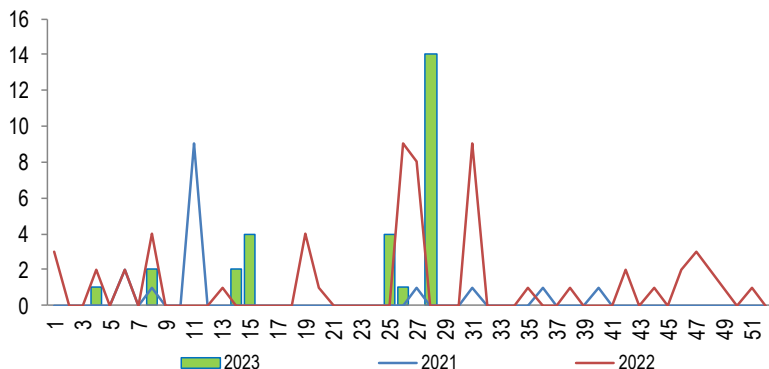
| Provincia / Distritos           | Casos atendidos en el HRH* a la semana epidemiológica N° 32 |            |            |            |            |                      |            | Tasa de Variación | Proporción  |
|---------------------------------|---|------------|------------|------------|------------|----------------------|------------|-------------------|-------------|
|                                 | 2018*   | 2019*      | 2020*      | 2021*      | 2022*      | Promedio 2018 - 2022 | 2023*      |                   |             |
| <b>Hospital Regional Huacho</b> | <b>134</b>  | <b>430</b> | <b>272</b> | <b>229</b> | <b>370</b> | <b>287</b>           | <b>459</b> | <b>59.9</b>       | <b>-</b>    |
| <b>Prov. Huaura</b>             | <b>132</b>  | <b>428</b> | <b>272</b> | <b>229</b> | <b>370</b> | <b>286</b>           | <b>457</b> | <b>59.8</b>       | <b>99.6</b> |
| Huacho                          | 60  | 165        | 73         | 96         | 162        | 111                  | 179        | 61.3              | 39.0        |
| Ámbar                           | 0   | 0          | 3          | 0          | 0          | 1                    | 0          | -100.0            | 0.0         |
| Carquin                         | 2   | 15         | 10         | 3          | 16         | 9                    | 13         | 44.4              | 2.8         |
| Checras                         | 0   | 0          | 0          | 0          | 0          | 0                    | 0          | 0.0               | 0.0         |
| Hualmay                         | 18  | 71         | 58         | 44         | 66         | 51                   | 86         | 68.6              | 18.7        |
| Huaura                          | 10  | 61         | 47         | 30         | 37         | 37                   | 42         | 13.5              | 9.2         |
| L. Prado                        | 0   | 1          | 0          | 0          | 0          | 0                    | 0          | 0.0               | 0.0         |
| Paccho                          | 0   | 0          | 0          | 0          | 0          | 0                    | 0          | 0.0               | 0.0         |
| S. Leonor                       | 0   | 0          | 0          | 1          | 0          | 0                    | 0          | 0.0               | 0.0         |
| S. Maria                        | 23  | 85         | 58         | 43         | 61         | 54                   | 105        | 94.4              | 22.9        |
| Sayán                           | 13  | 15         | 5          | 2          | 7          | 8                    | 9          | 12.5              | 2.0         |
| Vegüeta                         | 6   | 15         | 18         | 10         | 21         | 14                   | 23         | 64.3              | 5.0         |
| <b>Prov. Oyón</b>               | <b>2</b>  | <b>2</b>   | <b>0</b>   | <b>0</b>   | <b>0</b>   | <b>1</b>             | <b>2</b>   | <b>100.0</b>      | <b>0.44</b> |
| Oyón                            | 1   | 2          | 0          | 0          | 0          | 1                    | 0          | -100.0            | 0.00        |
| Andajes                         | 0   | 0          | 0          | 0          | 0          | 0                    | 0          | 0.0               | 0.00        |
| Caujul                          | 0   | 0          | 0          | 0          | 0          | 0                    | 0          | 0.0               | 0.00        |
| Cochamarca                      | 1   | 0          | 0          | 0          | 0          | 0                    | 1          | 100.0             | 0.22        |
| Navan                           | 0   | 0          | 0          | 0          | 0          | 0                    | 0          | 0.0               | 0.00        |
| Pachangara                      | 0   | 0          | 0          | 0          | 0          | 0                    | 1          | 100.0             | 0.22        |
| Ihuari-Acotama                  | 0   | 0          | 0          | 0          | 0          | 0                    | 0          | 0.0               | 0.00        |
| Otros Distritos                 | 0   | 4          | 8          | 9          | 7          | 6                    | 0          | -100.0            | -           |

Fuente: Base de Datos Notiweb - Hospital Regional Huacho

\* acumulado hasta la SE. 32

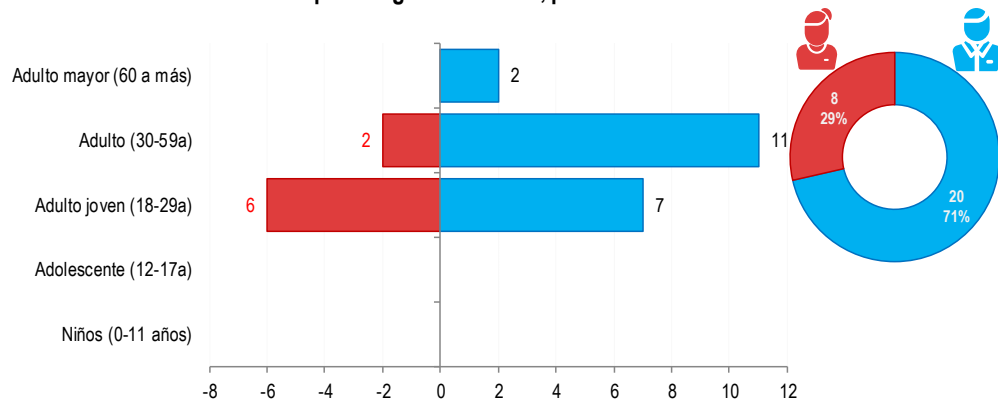
HRH\*\*: Hospital Regional Huacho

**Tendencia de Sífilis**  
atendidos en el Hospital Regional Huacho, periodo 2023 hasta la SE.N° 32



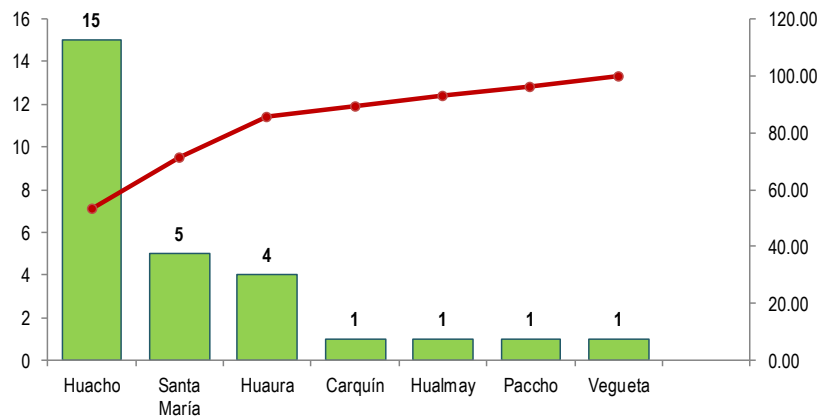
Fuente: Base de Datos Notiweb - Hospital Regional Huacho

**Sífilis por grupo etáreo y sexo**  
atendidos en el Hospital Regional Huacho, periodo 2023 hasta la SE.N° 32



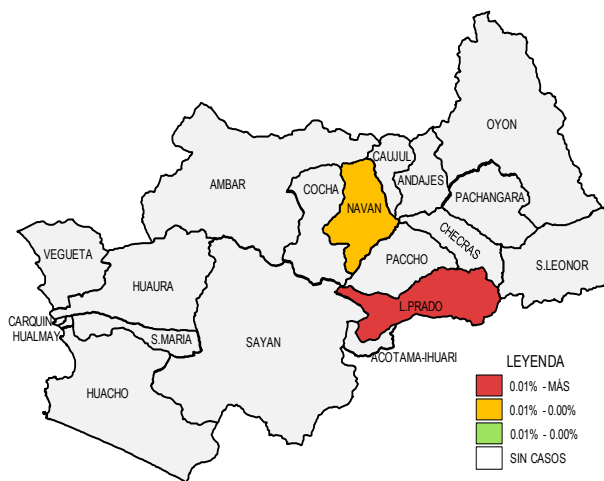
Fuente: Base de Datos Notiweb - Hospital Regional Huacho

**Frecuencia acumulada de Sífilis por distritos**  
atendidos en el Hospital Regional Huacho, periodo 2023 hasta la SE.N° 32



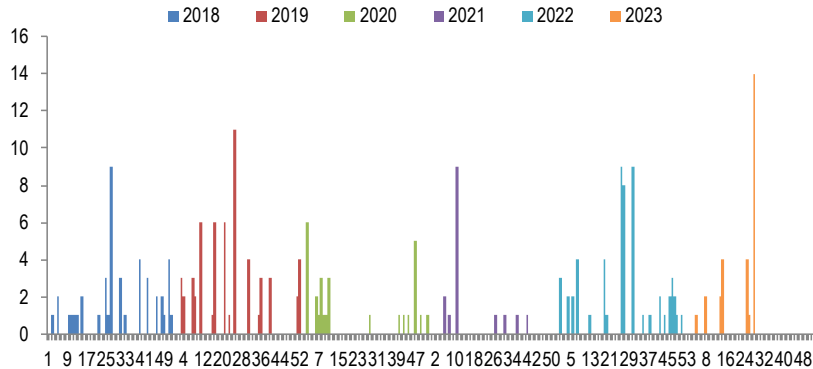
Fuente: Base de Datos Notiweb - Hospital Regional Huacho

**Casos acumulados de Sífilis por distritos**  
atendidos en el Hospital Regional Huacho, periodo 2023 hasta la SE.N° 32



Fuente: Base de Datos Notiweb - Hospital Regional Huacho

**Casos de Sífilis**  
atendidos en el Hospital Regional Huacho, periodo 2018\* - 2023\* hasta la SE.N° 32





# TENDENCIA Y TASAS DE VARIACIÓN E INCIDENCIA DE SÍFILIS POR DISTRITOS ATENDIDOS EN EL HOSPITAL REGIONAL HUACHO DEL 2018 – 2023 HASTA LA SE. N° 32



| Provincia / Distritos           | Casos atendidos en el HRH* a la semana epidemiológica N° 32 |           |           |           |           |                      |           | Tasa de Variación | Proporción   |
|---------------------------------|---|-----------|-----------|-----------|-----------|----------------------|-----------|-------------------|--------------|
|                                 | 2018*   | 2019*     | 2020*     | 2021*     | 2022*     | Promedio 2018 - 2022 | 2023*     |                   |              |
| <b>Hospital Regional Huacho</b> | <b>20</b>   | <b>39</b> | <b>17</b> | <b>13</b> | <b>41</b> | <b>26</b>            | <b>28</b> | <b>7.7</b>        | <b>-</b>     |
| <b>Prov. Huaura</b>             | <b>20</b>   | <b>39</b> | <b>16</b> | <b>13</b> | <b>41</b> | <b>26</b>            | <b>28</b> | <b>7.7</b>        | <b>100.0</b> |
| Huacho                          | 6   | 17        | 6         | 5         | 14        | 10                   | 15        | 50.0              | 53.6         |
| Ámbar                           | 1   | 0         | 0         | 0         | 0         | 0                    | 0         | 0.0               | 0.0          |
| Carquin                         | 0   | 2         | 3         | 1         | 3         | 2                    | 1         | -50.0             | 3.6          |
| Checras                         | 0   | 0         | 0         | 0         | 0         | 0                    | 0         | 0.0               | 0.0          |
| Hualmay                         | 5   | 4         | 2         | 2         | 9         | 4                    | 1         | -75.0             | 3.6          |
| Huaura                          | 6   | 4         | 2         | 1         | 6         | 4                    | 4         | 0.0               | 14.3         |
| L. Prado                        | 0   | 0         | 0         | 0         | 0         | 0                    | 0         | 0.0               | 0.0          |
| Paccho                          | 0   | 0         | 0         | 0         | 0         | 0                    | 1         | 100.0             | 3.6          |
| S. Leonor                       | 0   | 0         | 0         | 0         | 0         | 0                    | 0         | 0.0               | 0.0          |
| S. Maria                        | 2   | 8         | 3         | 4         | 6         | 5                    | 5         | 0.0               | 17.9         |
| Sayán                           | 0   | 1         | 0         | 0         | 1         | 0                    | 0         | 0.0               | 0.0          |
| Vegueta                         | 0   | 3         | 0         | 0         | 2         | 1                    | 1         | 0.0               | 3.6          |
| <b>Prov. Oyón</b>               | <b>0</b>  | <b>0</b>  | <b>1</b>  | <b>0</b>  | <b>0</b>  | <b>0</b>             | <b>0</b>  | <b>0.0</b>        | <b>0.00</b>  |
| Oyón                            | 0   | 0         | 0         | 0         | 0         | 0                    | 0         | 0.0               | 0.00         |
| Andajes                         | 0   | 0         | 1         | 0         | 0         | 0                    | 0         | 0.0               | 0.00         |
| Caujul                          | 0   | 0         | 0         | 0         | 0         | 0                    | 0         | 0.0               | 0.00         |
| Cochamarca                      | 0   | 0         | 0         | 0         | 0         | 0                    | 0         | 0.0               | 0.00         |
| Navan                           | 0   | 0         | 0         | 0         | 0         | 0                    | 0         | 0.0               | 0.00         |
| Pachangara                      | 0   | 0         | 0         | 0         | 0         | 0                    | 0         | 0.0               | 0.00         |
| Ihuari-Acotama                  | 0   | 0         | 0         | 0         | 0         | 0                    | 0         | 0.0               | 0.00         |
| Otros Distritos                 | 6   | 6         | 1         | 1         | 2         | 3                    | 0         | -100.0            | -            |

Fuente: Base de Datos Notiweb - Hospital Regional Huacho

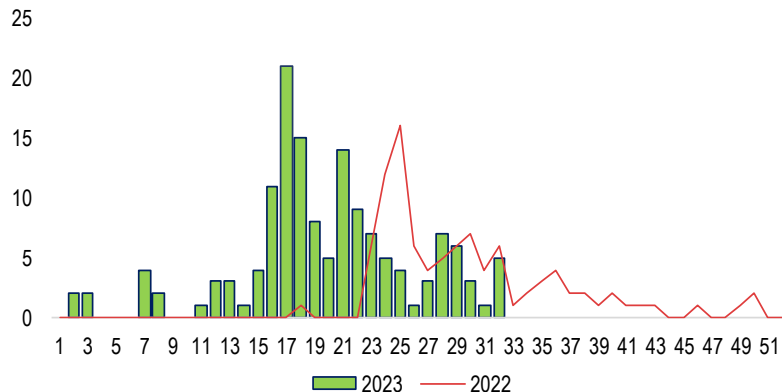
\* acumulado hasta la SE. 32

HRH\*\*: Hospital Regional Huacho

# CASOS DE MANO PIE BOCA

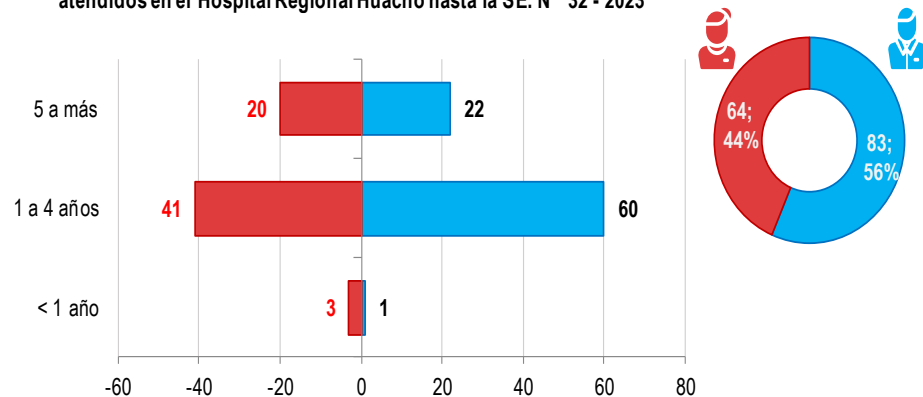
## ATENDIDOS EN EL HOSPITAL REGIONAL HUACHO 2023 HASTA LA SE. N° 32

**Casos de Mano, Pie Boca por semanas epidemiológicas**  
atendidos en el Hospital Regional Huacho hasta la SE. N° 32 - 2023



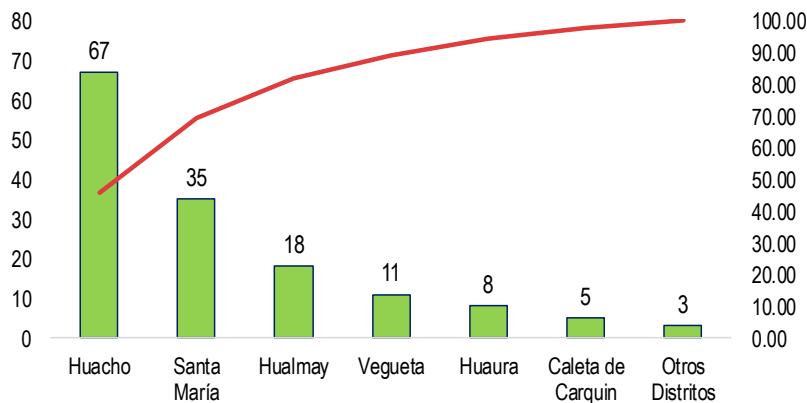
Fuente: Base de Datos MPB\* del Hospital Regional Huacho  
MBP\*= Mano Pie Boca

**Casos de Mano Pie Boca por grupo etáreo y sexo**  
atendidos en el Hospital Regional Huacho hasta la SE. N° 32 - 2023



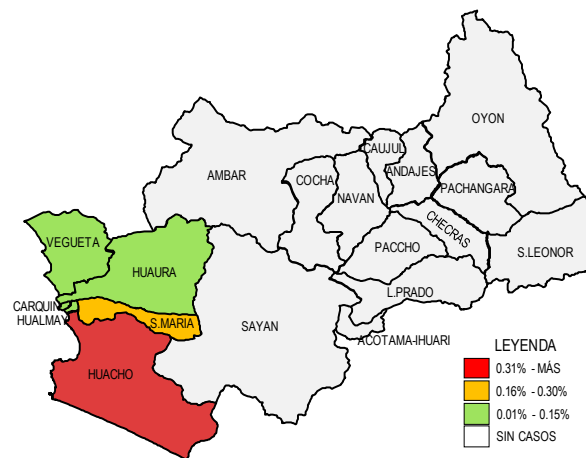
Fuente: Base de Datos MPB\* del Hospital Regional Huacho  
MBP\*= Mano Pie Boca

**Frecuencia acumulada de Mano, Pie Boca por distritos**  
atendidos en el Hospital Regional Huacho hasta la SE. N° 32 - 2023



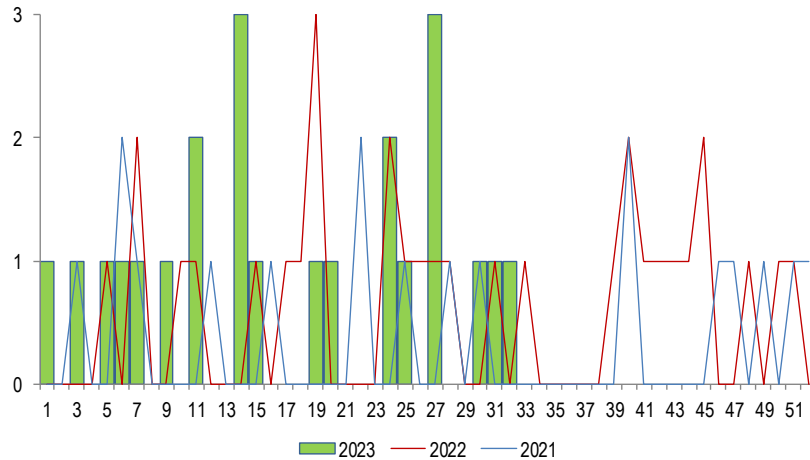
Fuente: Base de Datos MPB\* del Hospital Regional Huacho  
MBP\*= Mano Pie Boca

**Porcentaje de casos de Mano Pie Boca según distritos de procedencia**  
atendidos en el Hospital Regional Huacho hasta la SE. N° 32 - 2023



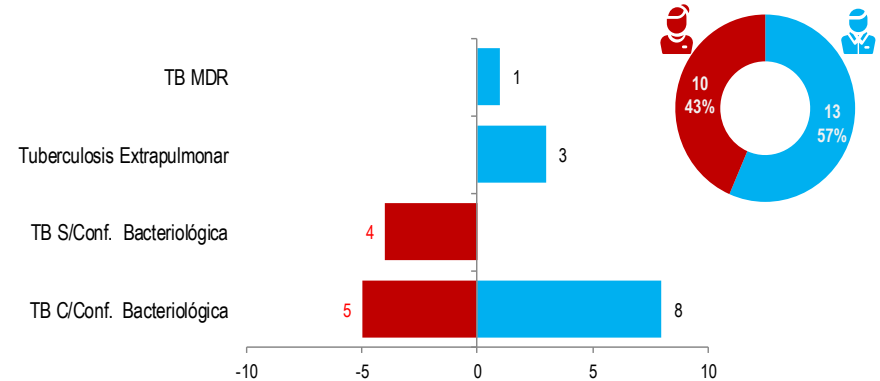
Fuente: Base de Datos MPB\* del Hospital Regional Huacho  
MBP\*= Mano Pie Boca

**Casos de Tuberculosis según Semanas Epidemiológicas  
atendidos en el Hospital Regional Huacho, Periodo: 2021 - 2023\* a la SE. 32**



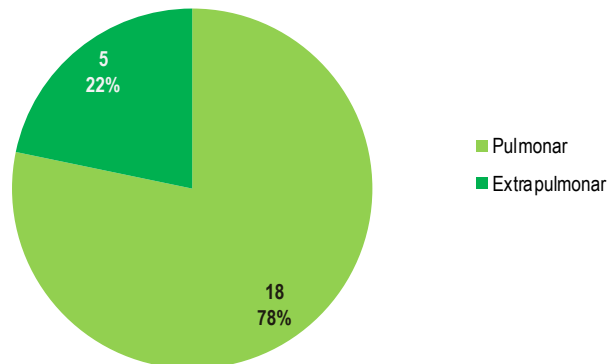
Fuente: Base de Datos del Aplicativo SiEpi-TB - Hospital Regional Huacho

**Pirámide de tuberculosis por diagnóstico y sexo  
atendidos en el Hospital Regional Huacho, a la S.E. 32 - 2023**



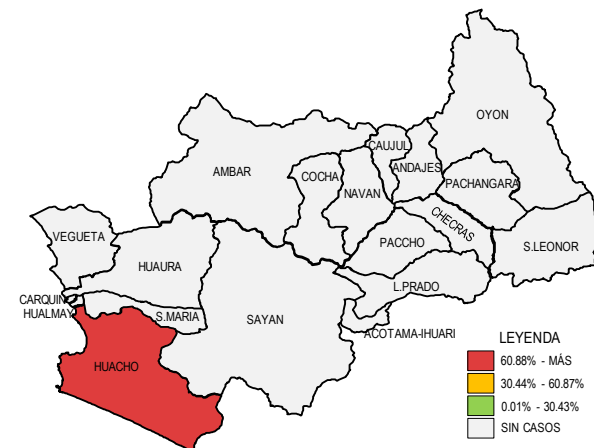
Fuente: Base de Datos del Aplicativo SiEpi-TB - Hospital Regional Huacho

**Frecuencia de casos de tuberculosis según localización  
atendidos en el Hospital Regional Huacho, a la S.E. 32 - 2023**



Fuente: Base de Datos del Aplicativo SiEpi-TB- Hospital Regional Huacho

**Casos de tuberculosis según distrito procedencia  
atendidos en el Hospital Regional Huacho, a la S.E. 32 - 2023**



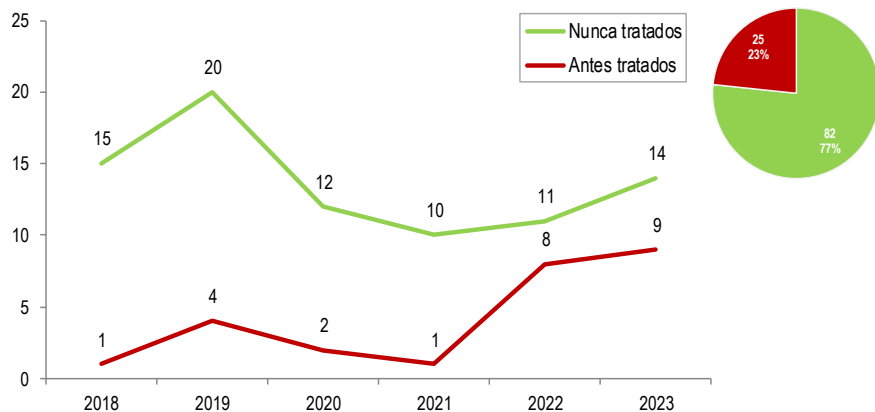
Fuente: Base de Datos del Aplicativo SiEpi-TB - Hospital Regional Huacho



# CASOS DE TUBERCULOSIS

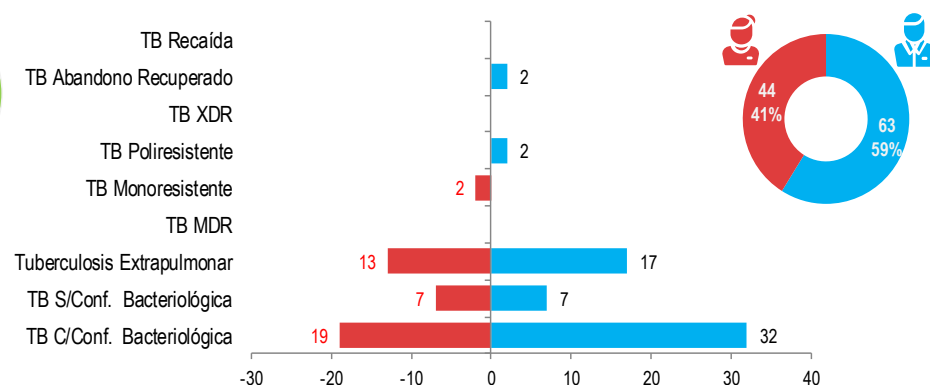
## ATENDIDOS EN EL HOSPITAL REGIONAL HUACHO 2018 – 2023 HASTA LA SE. N° 32

Distribución de casos de tuberculosis por años según condición de ingreso atendidos en el Hospital Regional Huacho, Periodo: 2018 - 2023\* a la SE. 32



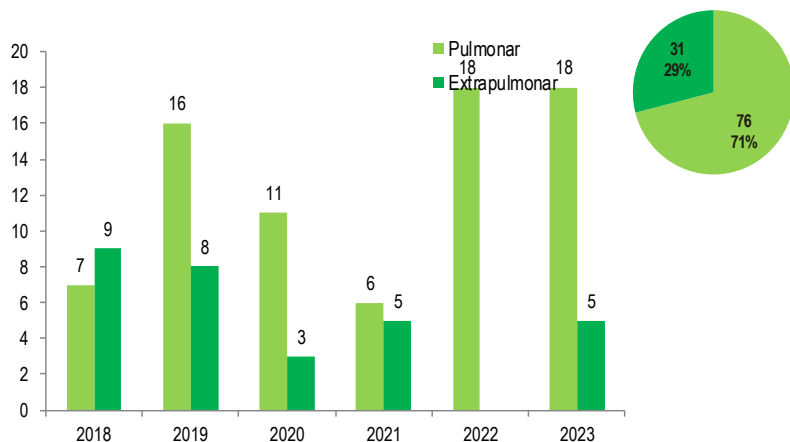
Fuente: Base de Datos del Aplicativo SiEpi-TB - Hospital Regional Huacho

Pirámide de tuberculosis por diagnóstico y sexo atendidos en el Hospital Regional Huacho, Periodo: 2018 - 2023\* a la SE. 32



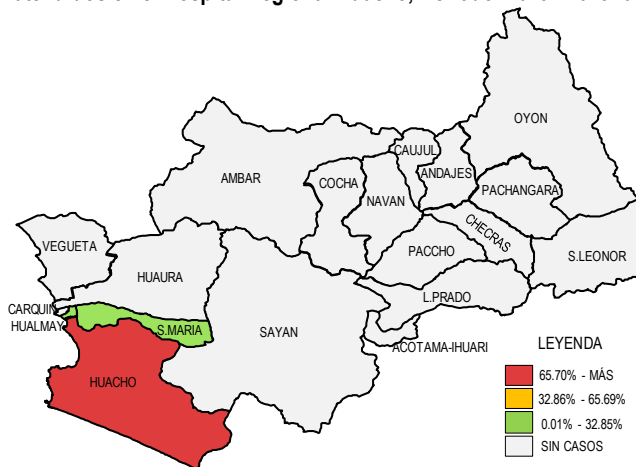
Fuente: Base de Datos del Aplicativo SiEpi-TB - Hospital Regional Huacho

Casos de tuberculosis, según localización atendidos en el Hospital Regional Huacho, Periodo: 2018 - 2023\* a la SE. 32



Fuente: Base de Datos del Aplicativo SiEpi-TB - Hospital Regional Huacho

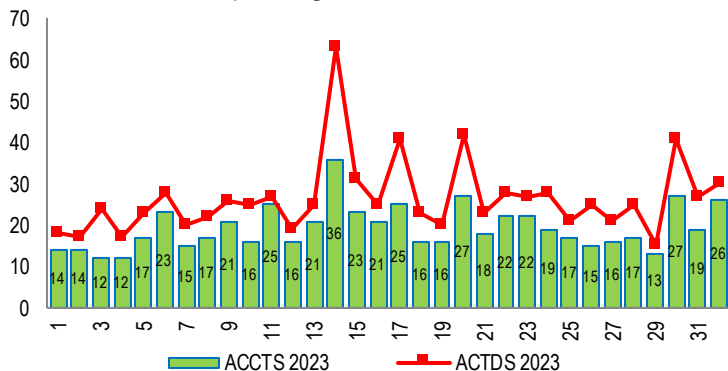
Casos de tuberculosis según distrito procedencia atendidos en el Hospital Regional Huacho, Periodo: 2018 - 2023\* a la SE. 32



Fuente: Base de Datos del Aplicativo SiEpi-TB - Hospital Regional Huacho

# LETALIDAD POR ACCIDENTES DE TRÁNSITO ATENDIDOS EN EL HOSPITAL REGIONAL HUACHO HASTA LA SE. N° 32

**Accidentes y accidentados por tránsito  
atendidos en el Hospital Regional Huacho hasta la SE. N° 32 - 2023**



Fuente: Base de datos de Notiweb Hospital Regional Huacho

**Casos de víctimas por tránsito según grupo de edades  
atendidos en el Hospital Regional Huacho hasta la SE. N° 32 - 2023**

| Grupo de edad         | Víctima    | Proporción    | Defunciones | Letalidad   |
|-----------------------|------------|---------------|-------------|-------------|
| (Men'a)               | 2          | 2.82          | 0           | 0.00        |
| (1-4a)                | 29         | 40.85         | 0           | 0.00        |
| (5-11a)               | 40         | 56.34         | 0           | 0.00        |
| Niño (0-11a)          | 71         | 8.38          | 0           | 0.00        |
| Adolescente (12-17a)  | 47         | 5.55          | 0           | 0.00        |
| Joven (18-29)a        | 301        | 35.54         | 7           | 2.33        |
| Adulto (30-59a)       | 330        | 38.96         | 6           | 1.82        |
| Adulto Mayor (60-más) | 98         | 11.57         | 1           | 1.02        |
| <b>Total</b>          | <b>847</b> | <b>100.00</b> | <b>14</b>   | <b>1.65</b> |

Fuente: Base de datos de Notiweb Hospital Regional Huacho

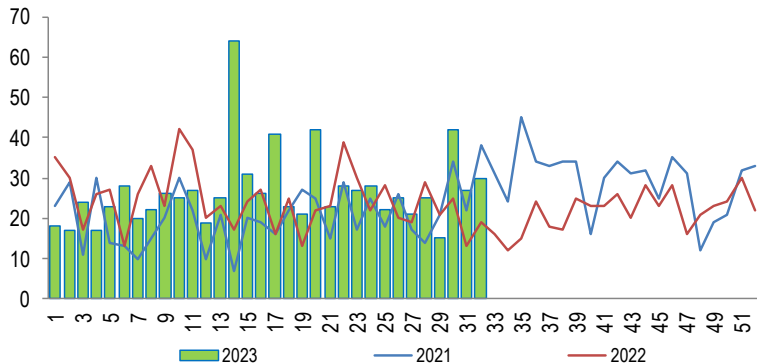
**Casos de víctimas por tránsito según grupo de edades  
atendidos en el Hospital Regional Huacho hasta la SE. N° 32 - 2023**

| Grupo de edad         | Víctima    | Proporción    | Defunciones | Letalidad   |
|-----------------------|------------|---------------|-------------|-------------|
| (Men'a)               | 2          | 2.82          | 0           | 0.00        |
| (1-4a)                | 29         | 40.85         | 0           | 0.00        |
| (5-11a)               | 40         | 56.34         | 0           | 0.00        |
| Niño (0-11a)          | 71         | 8.38          | 0           | 0.00        |
| Adolescente (12-17a)  | 47         | 5.55          | 0           | 0.00        |
| Joven (18-29)a        | 301        | 35.54         | 7           | 2.33        |
| Adulto (30-59a)       | 330        | 38.96         | 6           | 1.82        |
| Adulto Mayor (60-más) | 98         | 11.57         | 1           | 1.02        |
| <b>Total</b>          | <b>847</b> | <b>100.00</b> | <b>14</b>   | <b>1.65</b> |

Fuente: Base de datos de Notiweb Hospital Regional Huacho

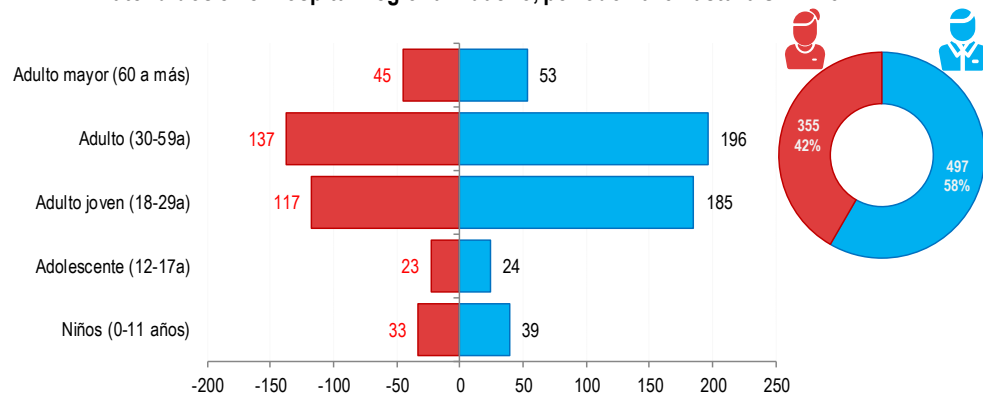
# ACCIDENTADOS POR TRÁNSITO ATENDIDOS EN EL HOSPITAL REGIONAL HUACHO 2023 HASTA LA SE. N° 32

**Tendencia de Accidentados por tránsito  
atendidos en el Hospital Regional Huacho, periodo 2023 hasta la SE.N° 32**



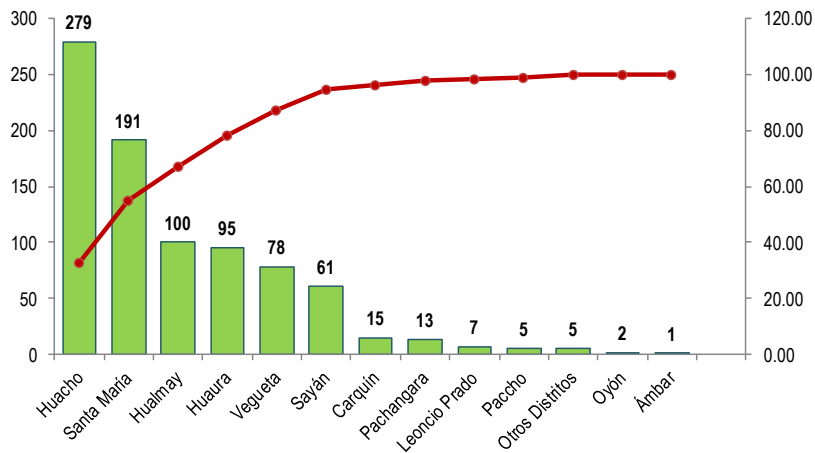
Fuente: Base de Datos Notiweb - Hospital Regional Huacho

**Accidentados por tránsito por grupo etáreo y sexo  
atendidos en el Hospital Regional Huacho, periodo 2023 hasta la SE.N° 32**



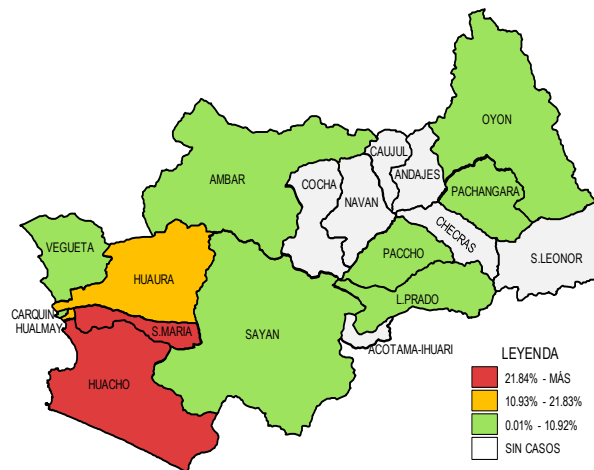
Fuente: Base de Datos Notiweb - Hospital Regional Huacho

**Frecuencia acumulada de Accidentados por tránsito por distritos  
atendidos en el Hospital Regional Huacho, periodo 2023 hasta la SE.N° 32**



Fuente: Base de Datos Notiweb - Hospital Regional Huacho

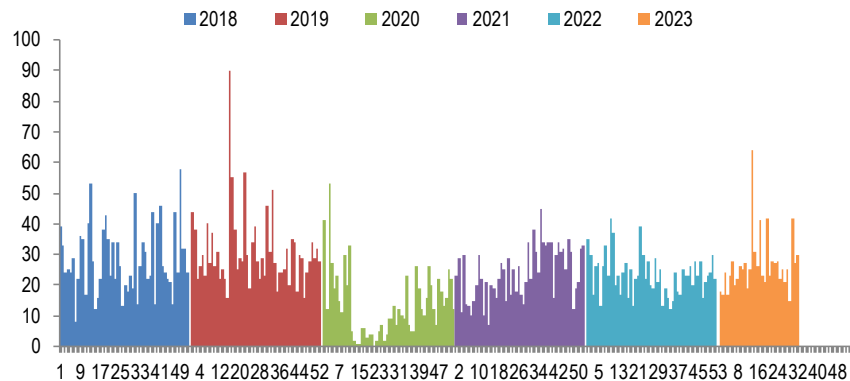
**Casos acumulados de Accidentados por tránsito por distritos  
atendidos en el Hospital Regional Huacho, periodo 2023 hasta la SE.N° 32**



Fuente: Base de Datos Notiweb - Hospital Regional Huacho

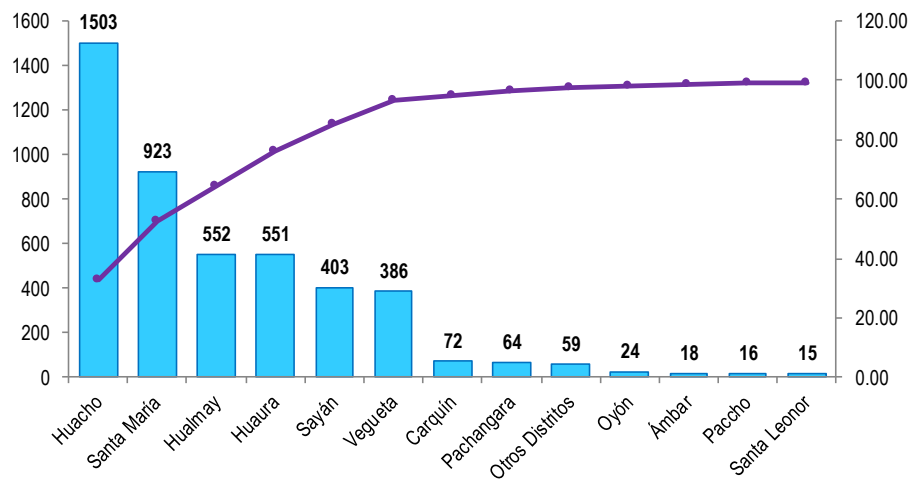
# ACCIDENTADOS POR TRÁNSITO ATENDIDOS EN EL HOSPITAL REGIONAL HUACHO 2018 -2023 HASTA LA SE. N° 32

**Casos de Accidentados por tránsito  
atendidos en el Hospital Regional Huacho, periodo 2018\* - 2023\* hasta la  
SE.N° 32**



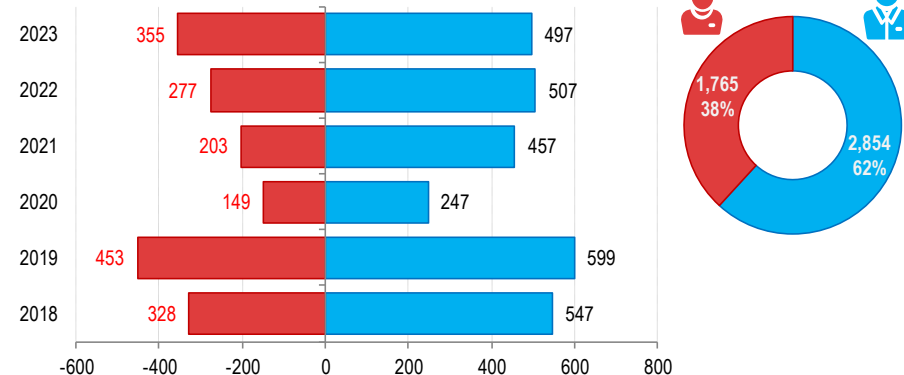
Fuente: Base de Datos Notiweb - Hospital Regional Huacho

**Frecuencia acumulada de Accidentados por tránsito por distritos  
atendidos en el Hospital Regional Huacho, periodo 2018\* - 2023\* hasta la  
SE.N° 32**



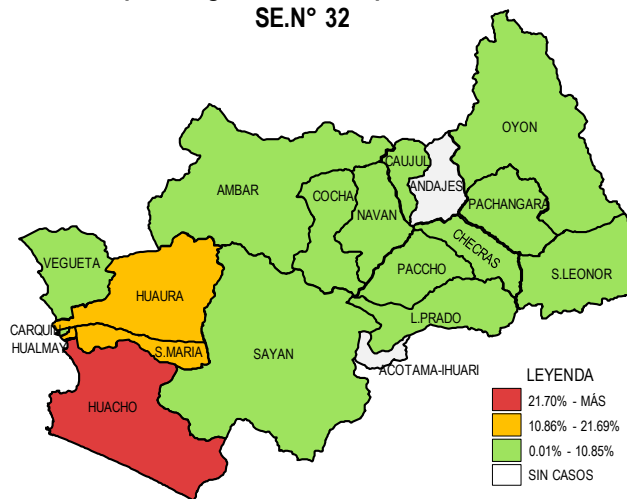
Fuente: Base de Datos Notiweb - Hospital Regional Huacho

**Accidentados por tránsito por grupo etéreo y sexo  
atendidos en el Hospital Regional Huacho, periodo 2018\* - 2023\* hasta la  
SE.N° 32**



Fuente: Base de Datos Notiweb - Hospital Regional Huacho

**Casos acumulados de Accidentados por tránsito por distritos  
atendidos en el Hospital Regional Huacho, periodo 2018\* - 2023\* hasta la  
SE.N° 32**



Fuente: Base de Datos Notiweb - Hospital Regional Huacho



# TENDENCIA Y TASAS DE VARIACIÓN E INCIDENCIA DE ACCIDENTADOS POR TRÁNSITO POR DISTRITOS ATENDIDOS EN EL HOSPITAL REGIONAL HUACHO DEL 2018 – 2023 HASTA LA SE. N° 32



| Provincia / Distritos           | Casos atendidos en el HRH* a la semana epidemiológica N° 32 |             |            |            |            |                      |            | Tasa de Variación | Proporción  |
|---------------------------------|---|-------------|------------|------------|------------|----------------------|------------|-------------------|-------------|
|                                 | 2018*   | 2019*       | 2020*      | 2021*      | 2022*      | Promedio 2018 - 2022 | 2023*      |                   |             |
| <b>Hospital Regional Huacho</b> | <b>864</b>  | <b>1040</b> | <b>393</b> | <b>655</b> | <b>775</b> | <b>745</b>           | <b>847</b> | <b>13.6</b>       | <b>-</b>    |
| <b>Prov. Huaura</b>             | <b>841</b>  | <b>1006</b> | <b>390</b> | <b>640</b> | <b>745</b> | <b>724</b>           | <b>832</b> | <b>14.9</b>       | <b>98.2</b> |
| Huacho                          | 284   | 339         | 131        | 212        | 258        | 245                  | 279        | 13.9              | 32.9        |
| Ámbar                           | 0   | 14          | 3          | 0          | 0          | 3                    | 1          | -66.7             | 0.1         |
| Carquin                         | 9   | 13          | 4          | 6          | 25         | 11                   | 15         | 36.4              | 1.8         |
| Checras                         | 0   | 1           | 0          | 1          | 0          | 0                    | 0          | 0.0               | 0.0         |
| Huarmay                         | 111   | 131         | 47         | 68         | 95         | 90                   | 100        | 11.1              | 11.8        |
| Huaura                          | 112   | 135         | 47         | 71         | 91         | 91                   | 95         | 4.4               | 11.2        |
| L. Prado                        | 2   | 2           | 1          | 1          | 0          | 1                    | 7          | 600.0             | 0.8         |
| Paccho                          | 0   | 3           | 0          | 8          | 0          | 2                    | 5          | 150.0             | 0.6         |
| S. Leonor                       | 0   | 14          | 0          | 0          | 1          | 3                    | 0          | -100.0            | 0.0         |
| S. Maria                        | 196   | 171         | 73         | 128        | 164        | 146                  | 191        | 30.8              | 22.6        |
| Sayán                           | 59  | 116         | 20         | 80         | 67         | 68                   | 61         | -10.3             | 7.2         |
| Vegüeta                         | 68  | 67          | 64         | 65         | 44         | 62                   | 78         | 25.8              | 9.2         |
| <b>Prov. Oyón</b>               | <b>23</b>   | <b>33</b>   | <b>2</b>   | <b>15</b>  | <b>25</b>  | <b>20</b>            | <b>15</b>  | <b>-25.0</b>      | <b>1.77</b> |
| Oyón                            | 8   | 3           | 0          | 2          | 9          | 4                    | 2          | -50.0             | 0.24        |
| Andajes                         | 0   | 0           | 0          | 0          | 0          | 0                    | 0          | 0.0               | 0.00        |
| Caujul                          | 0   | 4           | 0          | 2          | 0          | 1                    | 0          | -100.0            | 0.00        |
| Cochamarca                      | 0   | 2           | 0          | 0          | 4          | 1                    | 0          | -100.0            | 0.00        |
| Navan                           | 2   | 0           | 0          | 0          | 4          | 1                    | 0          | -100.0            | 0.00        |
| Pachangara                      | 13  | 23          | 1          | 11         | 3          | 10                   | 13         | 30.0              | 1.53        |
| Ihuari-Acotama                  | 0   | 1           | 1          | 0          | 5          | 1                    | 0          | -100.0            | 0.00        |
| Otros Distritos                 | 11  | 12          | 3          | 5          | 9          | 8                    | 5          | -37.5             | -           |

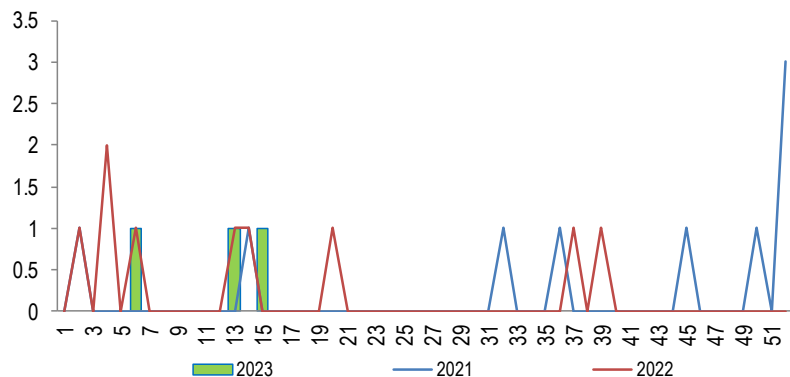
Fuente: Base de Datos Notiweb - Hospital Regional Huacho

\* acumulado hasta la SE. 32

HRH\*\*: Hospital Regional Huacho

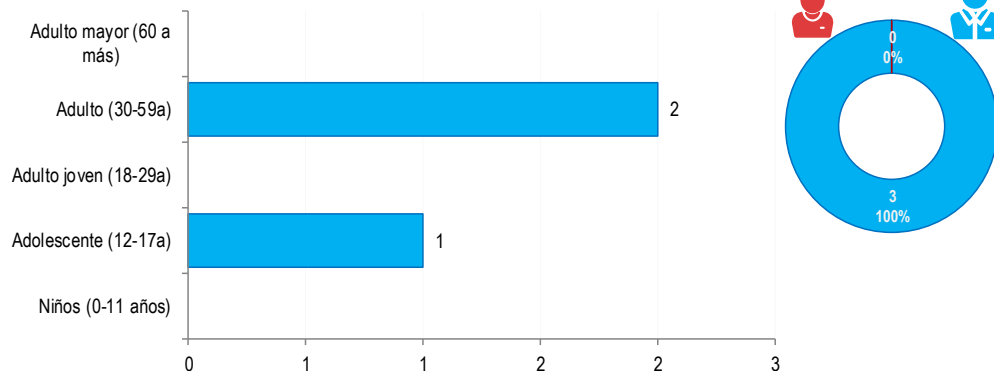
# INTOXICACIÓN POR PLAGUICIDAS ATENDIDOS EN EL HOSPITAL REGIONAL HUACHO 2023 HASTA LA SE. N° 32

**Tendencia de Intoxicación por Plaguicidas  
atendidos en el Hospital Regional Huacho, periodo 2023 hasta la SE. N° 32**



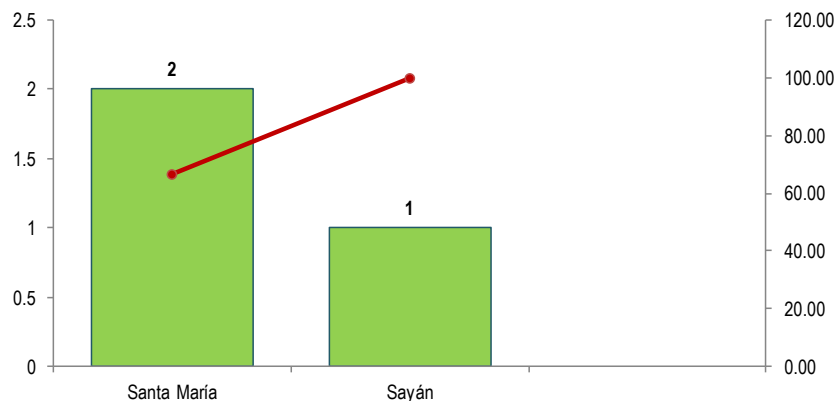
Fuente: Base de Datos Notiweb - Hospital Regional Huacho

**Intoxicación por Plaguicidas por grupo etéreo y sexo  
atendidos en el Hospital Regional Huacho, periodo 2023 hasta la SE. N° 32**



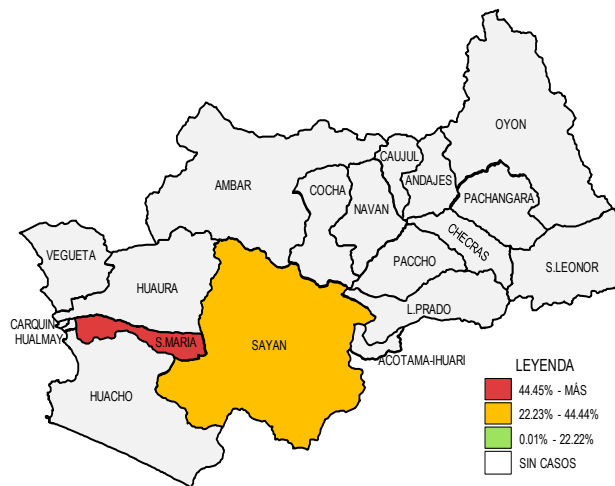
Fuente: Base de Datos Notiweb - Hospital Regional Huacho

**Frecuencia acumulada de Intoxicación por Plaguicidas por distritos  
atendidos en el Hospital Regional Huacho, periodo 2023 hasta la SE. N° 32**



Fuente: Base de Datos Notiweb - Hospital Regional Huacho

**Casos acumulados de Intoxicación por Plaguicidas por distritos  
atendidos en el Hospital Regional Huacho, periodo 2023 hasta la SE. N° 32**

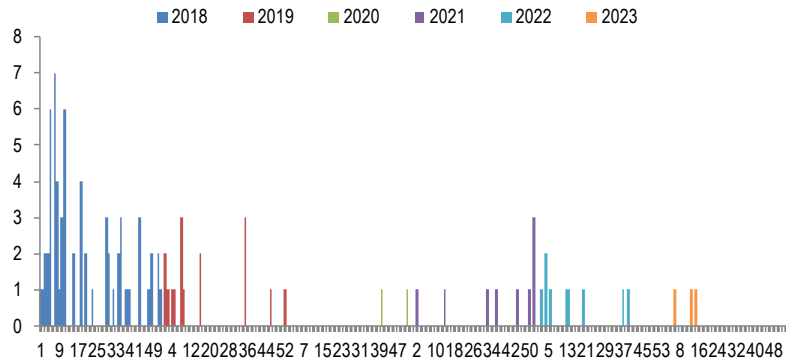


Fuente: Base de Datos Notiweb - Hospital Regional Huacho

# INTOXICACIÓN POR PLAGUICIDAS

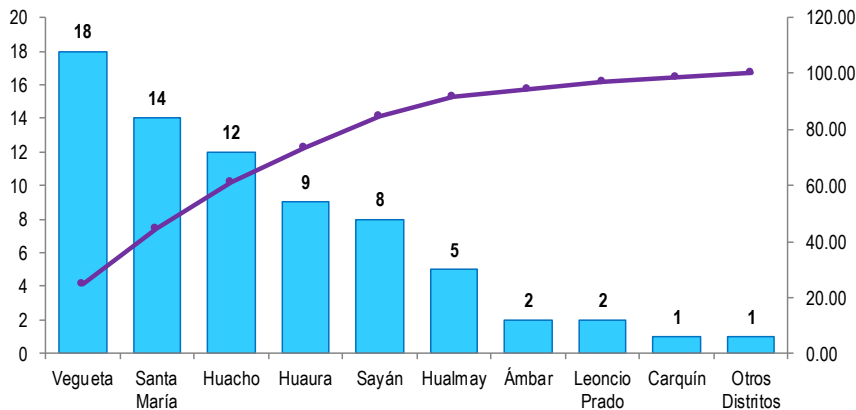
## ATENDIDOS EN EL HOSPITAL REGIONAL HUACHO 2018 -2023 HASTA LA SE. N° 32

**Casos de Intoxicación por Plaguicidas**  
atendidos en el Hospital Regional Huacho, periodo 2018\* - 2023\* hasta la SE.N° 32



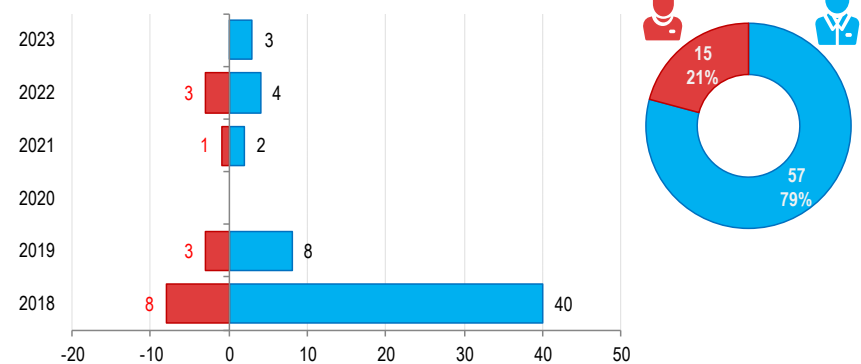
Fuente: Base de Datos Notiweb - Hospital Regional Huacho

**Frecuencia acumulada de Intoxicación por Plaguicidas por distritos**  
atendidos en el Hospital Regional Huacho, periodo 2018\* - 2023\* hasta la SE.N° 32



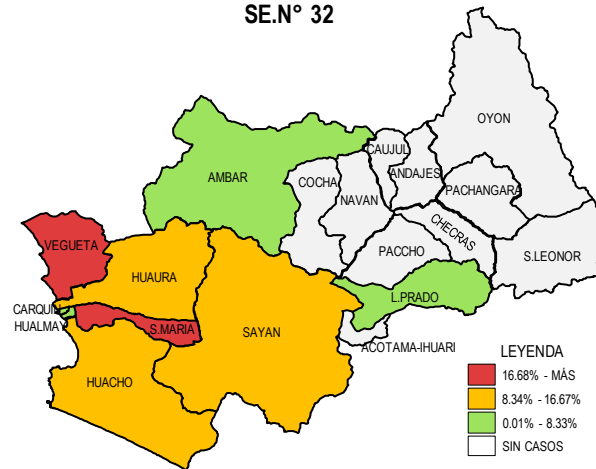
Fuente: Base de Datos Notiweb - Hospital Regional Huacho

**Intoxicación por Plaguicidas por grupo etéreo y sexo**  
atendidos en el Hospital Regional Huacho, periodo 2018\* - 2023\* hasta la SE.N° 32



Fuente: Base de Datos Notiweb - Hospital Regional Huacho

**Casos acumulados de Intoxicación por Plaguicidas por distritos**  
atendidos en el Hospital Regional Huacho, periodo 2018\* - 2023\* hasta la SE.N° 32



Fuente: Base de Datos Notiweb - Hospital Regional Huacho



# TENDENCIA Y TASAS DE VARIACIÓN E INCIDENCIA DE INTOXICACIÓN POR PLAGUICIDAS POR DISTRITOS ATENDIDOS EN EL HOSPITAL REGIONAL HUACHO DEL 2018 – 2023 HASTA LA SE. N° 32



| Provincia / Distritos           | Casos atendidos en el HRH* a la semana epidemiológica N° 32 |           |          |          |          |                      |          | Tasa de Variación | Proporción   |
|---------------------------------|---|-----------|----------|----------|----------|----------------------|----------|-------------------|--------------|
|                                 | 2018*   | 2019*     | 2020*    | 2021*    | 2022*    | Promedio 2018 - 2022 | 2023*    |                   |              |
| <b>Hospital Regional Huacho</b> | <b>47</b>   | <b>11</b> | <b>0</b> | <b>3</b> | <b>7</b> | <b>14</b>            | <b>3</b> | <b>-77.9</b>      | <b>-</b>     |
| <b>Prov. Huaura</b>             | <b>47</b>   | <b>11</b> | <b>0</b> | <b>3</b> | <b>7</b> | <b>14</b>            | <b>3</b> | <b>-78.6</b>      | <b>100.0</b> |
| Huacho                          | 8   | 2         | 0        | 0        | 2        | 2                    | 0        | -100.0            | 0.0          |
| Ámbar                           | 2   | 0         | 0        | 0        | 0        | 0                    | 0        | 0.0               | 0.0          |
| Carquin                         | 1   | 0         | 0        | 0        | 0        | 0                    | 0        | 0.0               | 0.0          |
| Checras                         | 0   | 0         | 0        | 0        | 0        | 0                    | 0        | 0.0               | 0.0          |
| Huaimay                         | 3   | 1         | 0        | 1        | 0        | 1                    | 0        | -100.0            | 0.0          |
| Huaura                          | 6   | 1         | 0        | 0        | 2        | 2                    | 0        | -100.0            | 0.0          |
| L. Prado                        | 0   | 0         | 0        | 0        | 2        | 0                    | 0        | 0.0               | 0.0          |
| Paccho                          | 0   | 0         | 0        | 0        | 0        | 0                    | 0        | 0.0               | 0.0          |
| S. Leonor                       | 0   | 0         | 0        | 0        | 0        | 0                    | 0        | 0.0               | 0.0          |
| S. Maria                        | 8   | 2         | 0        | 2        | 0        | 2                    | 2        | 0.0               | 66.7         |
| Sayán                           | 5   | 2         | 0        | 0        | 0        | 1                    | 1        | 0.0               | 33.3         |
| Vegüeta                         | 14  | 3         | 0        | 0        | 1        | 4                    | 0        | -100.0            | 0.0          |
| <b>Prov. Oyón</b>               | <b>0</b>  | <b>0</b>  | <b>0</b> | <b>0</b> | <b>0</b> | <b>0</b>             | <b>0</b> | <b>0.0</b>        | <b>0.00</b>  |
| Oyón                            | 0   | 0         | 0        | 0        | 0        | 0                    | 0        | 0.0               | 0.00         |
| Andajes                         | 0   | 0         | 0        | 0        | 0        | 0                    | 0        | 0.0               | 0.00         |
| Caujul                          | 0   | 0         | 0        | 0        | 0        | 0                    | 0        | 0.0               | 0.00         |
| Cochamarca                      | 0   | 0         | 0        | 0        | 0        | 0                    | 0        | 0.0               | 0.00         |
| Navan                           | 0   | 0         | 0        | 0        | 0        | 0                    | 0        | 0.0               | 0.00         |
| Pachangara                      | 0   | 0         | 0        | 0        | 0        | 0                    | 0        | 0.0               | 0.00         |
| Ihuari-Acotama                  | 0   | 0         | 0        | 0        | 0        | 0                    | 0        | 0.0               | 0.00         |
| Otros Distritos                 | 1   | 0         | 0        | 0        | 0        | 0                    | 0        | 0.0               | -            |

Fuente: Base de Datos Notiweb - Hospital Regional Huacho

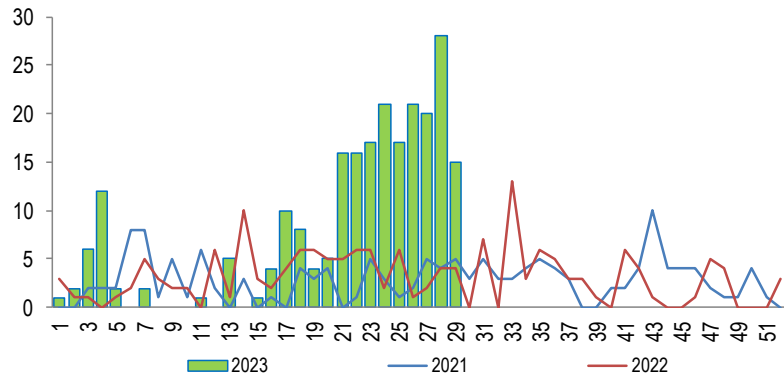
\* acumulado hasta la SE. 32

HRH\*\*: Hospital Regional Huacho



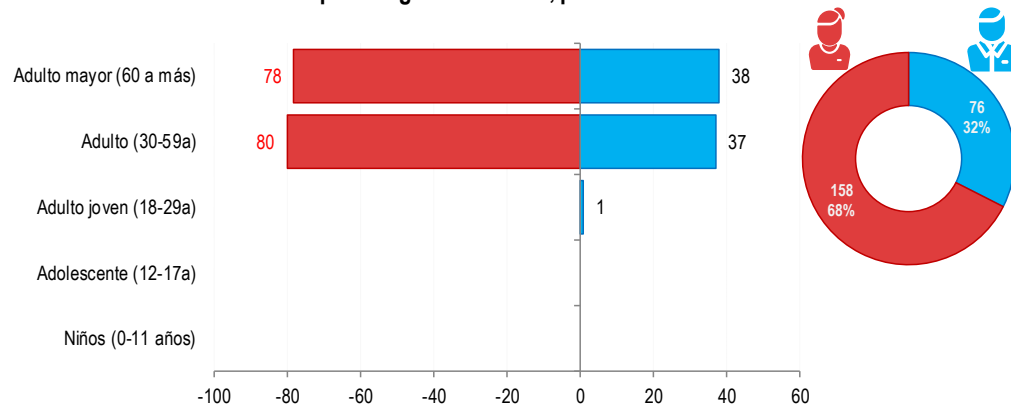
# DIABETES MELLIT. NO INSULINODEPENDIENTE ATENDIDOS EN EL HOSPITAL REGIONAL HUACHO 2023 HASTA LA SE. N° 32

**Tendencia de Diabetes Mellit. No Insulinodep  
atendidos en el Hospital Regional Huacho, periodo 2023 hasta la SE.N° 32**



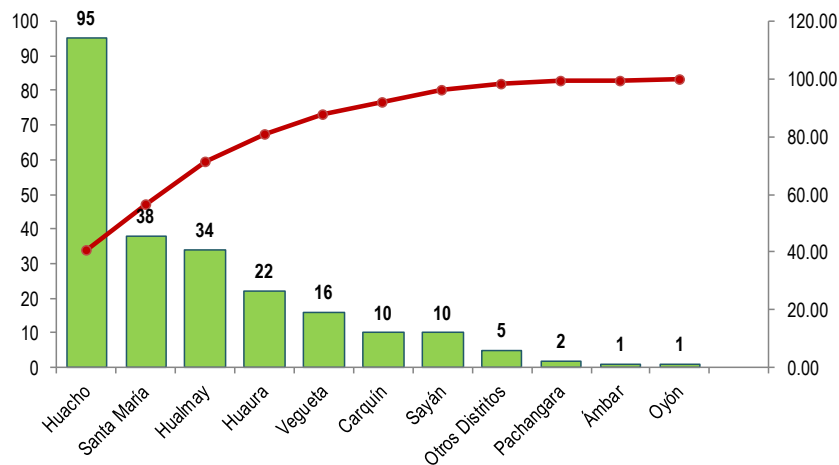
Fuente: Base de Datos Notiweb - Hospital Regional Huacho

**Diabetes Mellit. No Insulinodep por grupo etáreo y sexo  
atendidos en el Hospital Regional Huacho, periodo 2023 hasta la SE.N° 32**



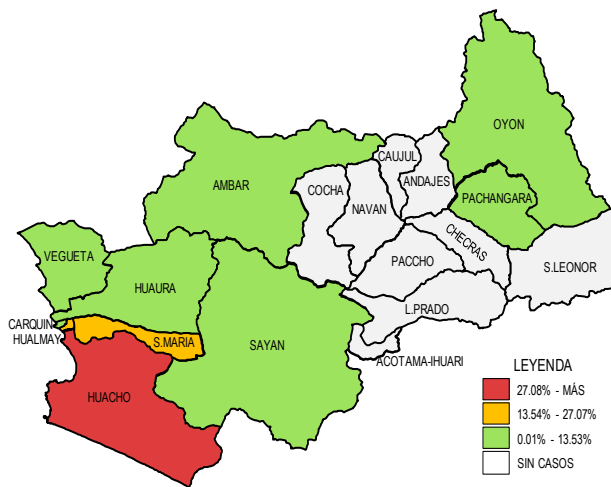
Fuente: Base de Datos Notiweb - Hospital Regional Huacho

**Frecuencia acumulada de Diabetes Mellit. No Insulinodep por distritos  
atendidos en el Hospital Regional Huacho, periodo 2023 hasta la SE.N° 32**



Fuente: Base de Datos Notiweb - Hospital Regional Huacho

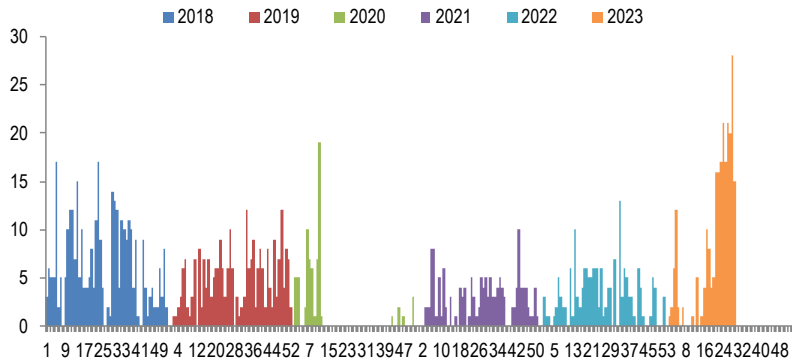
**Casos acumulados de Diabetes Mellit. No Insulinodep por distritos  
atendidos en el Hospital Regional Huacho, periodo 2023 hasta la SE.N° 32**



Fuente: Base de Datos Notiweb - Hospital Regional Huacho

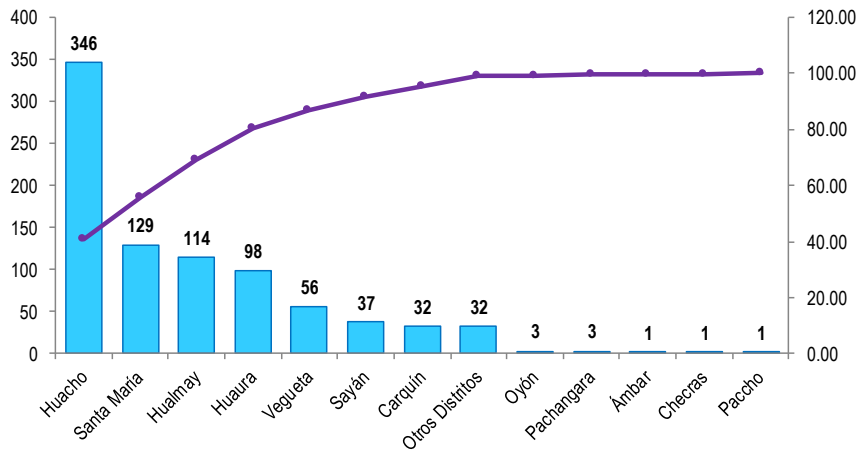
# DIABETES MELLIT. NO INSULINODEPENDIENTE ATENDIDOS EN EL HOSPITAL REGIONAL HUACHO 2018-2023 HASTA LA SE. N° 32

**Casos de Diabetes Mellit. No Insulinodep  
atendidos en el Hospital Regional Huacho, periodo 2018\* - 2023\* hasta la  
SE.N° 32**



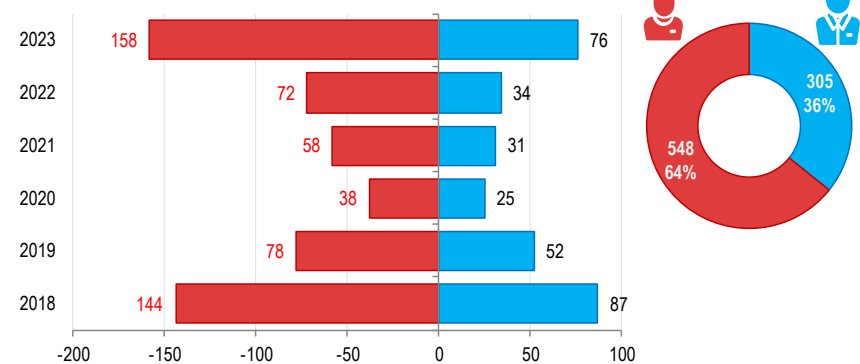
Fuente: Base de Datos Notiweb - Hospital Regional Huacho

**Frecuencia acumulada de Diabetes Mellit. No Insulinodep por distritos  
atendidos en el Hospital Regional Huacho, periodo 2018\* - 2023\* hasta la  
SE.N° 32**



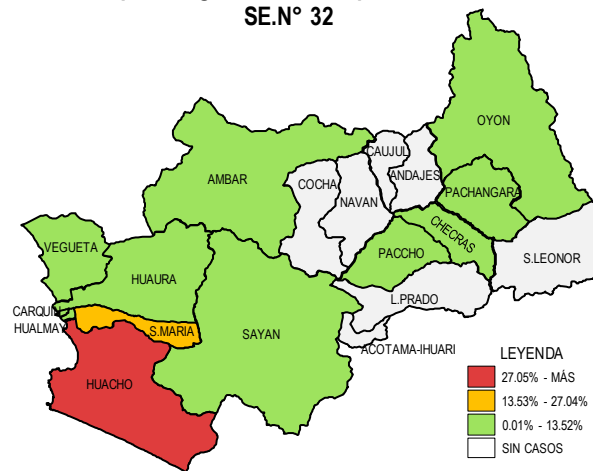
Fuente: Base de Datos Notiweb - Hospital Regional Huacho

**Diabetes Mellit. No Insulinodep por grupo étnico y sexo  
atendidos en el Hospital Regional Huacho, periodo 2018\* - 2023\* hasta la  
SE.N° 32**



Fuente: Base de Datos Notiweb - Hospital Regional Huacho

**Casos acumulados de Diabetes Mellit. No Insulinodep por distritos  
atendidos en el Hospital Regional Huacho, periodo 2018\* - 2023\* hasta la  
SE.N° 32**



Fuente: Base de Datos Notiweb - Hospital Regional Huacho



# TENDENCIA Y TASAS DE VARIACIÓN E INCIDENCIA DE DIABETES MELLIT. NO INSULINODEPENDIENTE POR DISTRITOS ATENDIDOS EN EL HOSPITAL REGIONAL HUACHO DEL 2018 – 2023 HASTA LA SE. N° 32



| Provincia / Distritos           | Casos atendidos en el HRH* a la semana epidemiológica N° 32 |            |           |           |            |                      |            | Tasa de Variación | Proporción  |
|---------------------------------|---|------------|-----------|-----------|------------|----------------------|------------|-------------------|-------------|
|                                 | 2018*   | 2019*      | 2020*     | 2021*     | 2022*      | Promedio 2018 - 2022 | 2023*      |                   |             |
| <b>Hospital Regional Huacho</b> | <b>211</b>  | <b>127</b> | <b>61</b> | <b>87</b> | <b>106</b> | <b>118</b>           | <b>229</b> | <b>93.4</b>       | <b>-</b>    |
| <b>Prov. Huaura</b>             | <b>210</b>  | <b>127</b> | <b>60</b> | <b>87</b> | <b>105</b> | <b>118</b>           | <b>226</b> | <b>91.5</b>       | <b>98.7</b> |
| Huacho                          | 73  | 49         | 29        | 41        | 59         | 50                   | 95         | 90.0              | 41.5        |
| Ámbar                           | 0   | 0          | 0         | 0         | 0          | 0                    | 1          | 100.0             | 0.4         |
| Carquin                         | 5   | 3          | 3         | 5         | 6          | 4                    | 10         | 150.0             | 4.4         |
| Checras                         | 0   | 1          | 0         | 0         | 0          | 0                    | 0          | 0.0               | 0.0         |
| Huarmay                         | 40  | 16         | 7         | 8         | 9          | 16                   | 34         | 112.5             | 14.8        |
| Huaura                          | 32  | 18         | 10        | 8         | 8          | 15                   | 22         | 46.7              | 9.6         |
| L. Prado                        | 0   | 0          | 0         | 0         | 0          | 0                    | 0          | 0.0               | 0.0         |
| Paccho                          | 0   | 1          | 0         | 0         | 0          | 0                    | 0          | 0.0               | 0.0         |
| S. Leonor                       | 0   | 0          | 0         | 0         | 0          | 0                    | 0          | 0.0               | 0.0         |
| S. Maria                        | 33  | 27         | 5         | 15        | 11         | 18                   | 38         | 111.1             | 16.6        |
| Sayán                           | 8   | 7          | 1         | 3         | 8          | 5                    | 10         | 100.0             | 4.4         |
| Vegüeta                         | 19  | 5          | 5         | 7         | 4          | 8                    | 16         | 100.0             | 7.0         |
| <b>Prov. Oyón</b>               | <b>1</b>  | <b>0</b>   | <b>1</b>  | <b>0</b>  | <b>1</b>   | <b>1</b>             | <b>3</b>   | <b>200.0</b>      | <b>1.31</b> |
| Oyón                            | 1   | 0          | 1         | 0         | 0          | 0                    | 1          | 100.0             | 0.44        |
| Andajes                         | 0   | 0          | 0         | 0         | 0          | 0                    | 0          | 0.0               | 0.00        |
| Caujul                          | 0   | 0          | 0         | 0         | 0          | 0                    | 0          | 0.0               | 0.00        |
| Cochamarca                      | 0   | 0          | 0         | 0         | 0          | 0                    | 0          | 0.0               | 0.00        |
| Navan                           | 0   | 0          | 0         | 0         | 0          | 0                    | 0          | 0.0               | 0.00        |
| Pachangara                      | 0   | 0          | 0         | 0         | 1          | 0                    | 2          | 100.0             | 0.87        |
| Ihuari-Acotama                  | 0   | 0          | 0         | 0         | 0          | 0                    | 0          | 0.0               | 0.00        |
| Otros Distritos                 | 20  | 3          | 2         | 2         | 0          | 5                    | 5          | 0.0               | -           |

Fuente: Base de Datos Notiweb - Hospital Regional Huacho

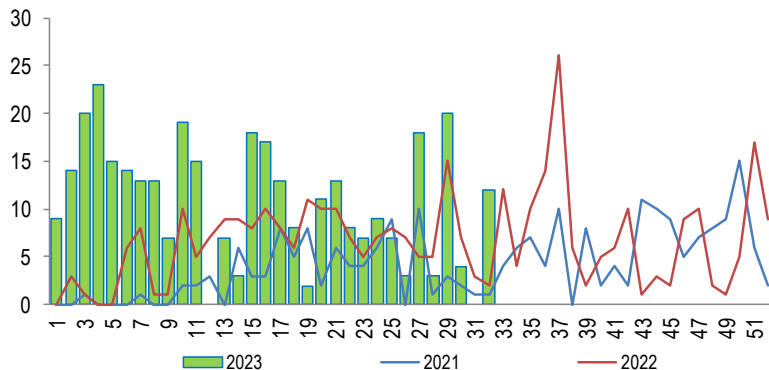
\* acumulado hasta la SE. 32

HRH\*\* : Hospital Regional Huacho

# HIPERTENSIÓN ARTERIAL

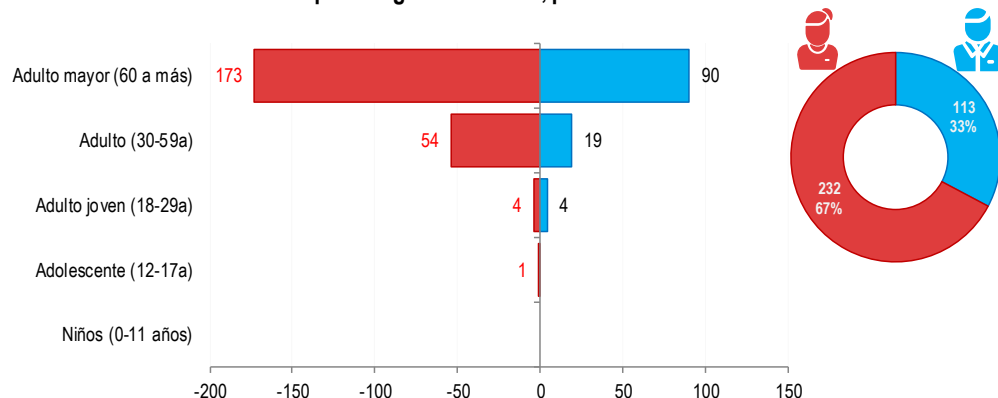
## ATENDIDOS EN EL HOSPITAL REGIONAL HUACHO 2023 HASTA LA SE. N° 32

**Tendencia de Hipertensión Arterial**  
atendidos en el Hospital Regional Huacho, periodo 2023 hasta la SE. N° 32



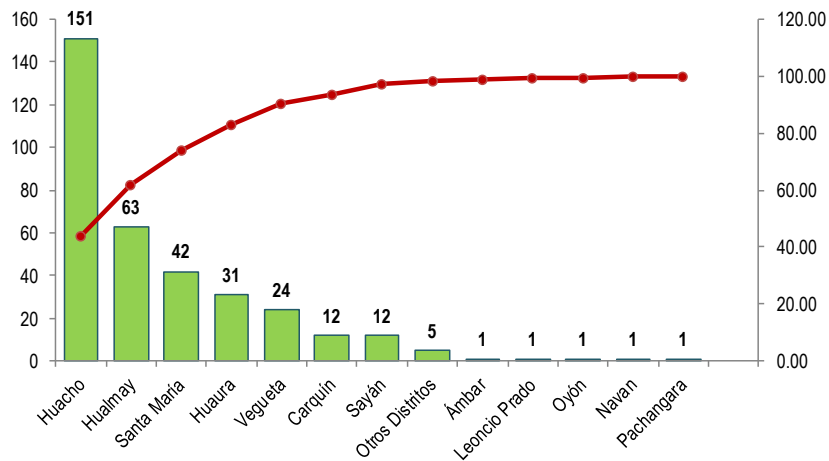
Fuente: Base de Datos Notiweb - Hospital Regional Huacho

**Hipertensión Arterial por grupo etáreo y sexo**  
atendidos en el Hospital Regional Huacho, periodo 2023 hasta la SE. N° 32



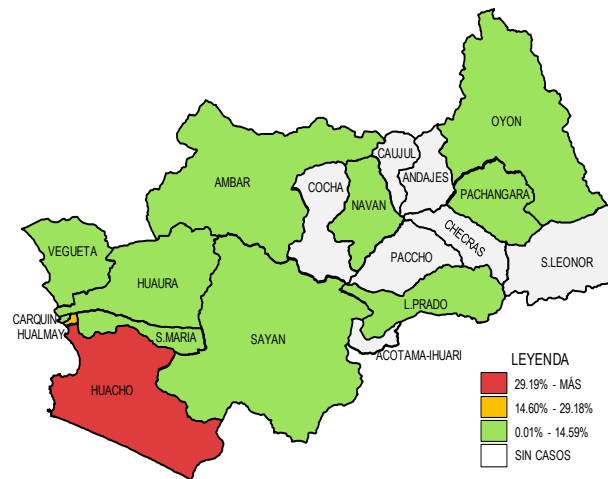
Fuente: Base de Datos Notiweb - Hospital Regional Huacho

**Frecuencia acumulada de Hipertensión Arterial por distritos**  
atendidos en el Hospital Regional Huacho, periodo 2023 hasta la SE. N° 32



Fuente: Base de Datos Notiweb - Hospital Regional Huacho

**Casos acumulados de Hipertensión Arterial por distritos**  
atendidos en el Hospital Regional Huacho, periodo 2023 hasta la SE. N° 32

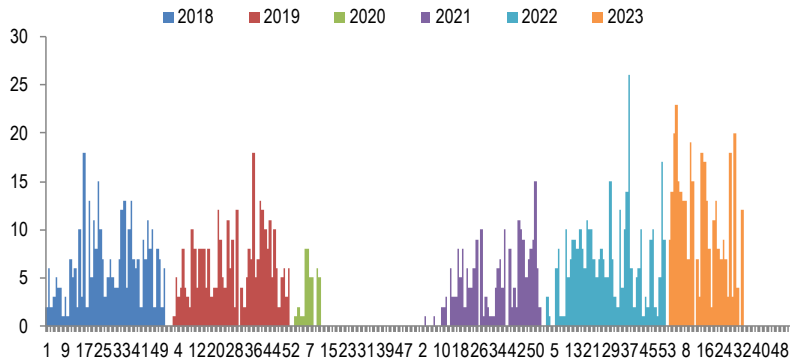


Fuente: Base de Datos Notiweb - Hospital Regional Huacho

# HIPERTENSIÓN ARTERIAL

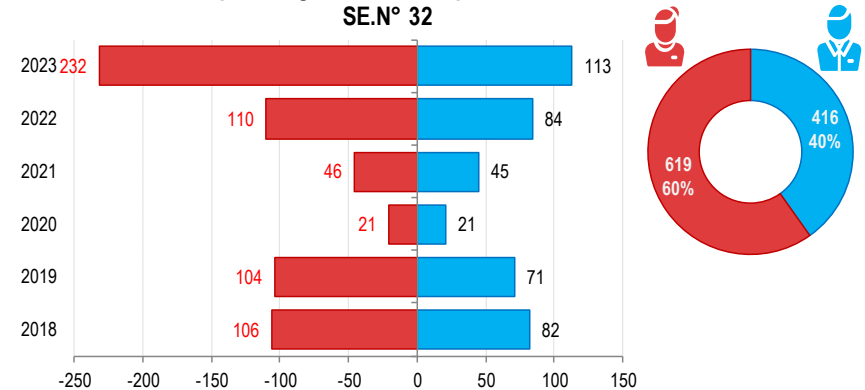
## ATENDIDOS EN EL HOSPITAL REGIONAL HUACHO 2018 -2023 HASTA LA SE. N° 32

**Casos de Hipertensión Arterial**  
atendidos en el Hospital Regional Huacho, periodo 2018\* - 2023\* hasta la SE.N° 32



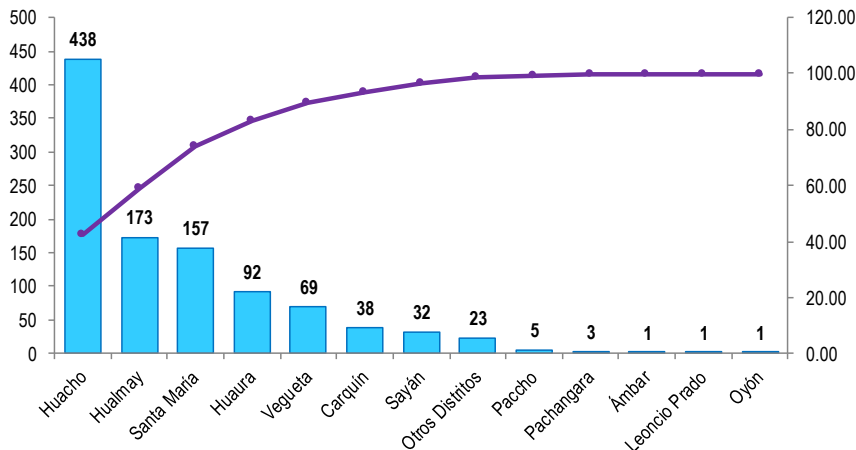
Fuente: Base de Datos Notiweb - Hospital Regional Huacho

**Hipertensión Arterial por grupo etáreo y sexo**  
atendidos en el Hospital Regional Huacho, periodo 2018\* - 2023\* hasta la SE.N° 32



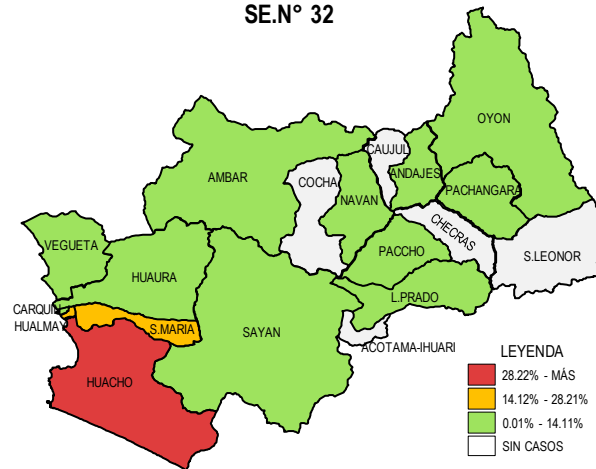
Fuente: Base de Datos Notiweb - Hospital Regional Huacho

**Frecuencia acumulada de Hipertensión Arterial por distritos**  
atendidos en el Hospital Regional Huacho, periodo 2018\* - 2023\* hasta la SE.N° 32



Fuente: Base de Datos Notiweb - Hospital Regional Huacho

**Casos acumulados de Hipertensión Arterial por distritos**  
atendidos en el Hospital Regional Huacho, periodo 2018\* - 2023\* hasta la SE.N° 32



Fuente: Base de Datos Notiweb - Hospital Regional Huacho



# TENDENCIA Y TASAS DE VARIACIÓN E INCIDENCIA DE HIPERTENSIÓN ARTERIAL POR DISTRITOS ATENDIDOS EN EL HOSPITAL REGIONAL HUACHO DEL 2018 – 2023 HASTA LA SE. N° 32



| Provincia / Distritos           | Casos atendidos en el HRH* a la semana epidemiológica N° 32 |            |           |           |            |                      |            | Tasa de Variación | Proporción  |
|---------------------------------|---|------------|-----------|-----------|------------|----------------------|------------|-------------------|-------------|
|                                 | 2018*   | 2019*      | 2020*     | 2021*     | 2022*      | Promedio 2018 - 2022 | 2023*      |                   |             |
| <b>Hospital Regional Huacho</b> | <b>181</b>  | <b>172</b> | <b>42</b> | <b>90</b> | <b>187</b> | <b>134</b>           | <b>340</b> | <b>153.0</b>      | <b>-</b>    |
| <b>Prov. Huaura</b>             | <b>180</b>  | <b>172</b> | <b>42</b> | <b>89</b> | <b>186</b> | <b>134</b>           | <b>337</b> | <b>151.5</b>      | <b>99.1</b> |
| Huacho                          | 72  | 71         | 15        | 46        | 83         | 57                   | 151        | 164.9             | 44.4        |
| Ámbar                           | 0   | 0          | 0         | 0         | 0          | 0                    | 1          | 100.0             | 0.3         |
| Carquin                         | 6   | 6          | 4         | 3         | 7          | 5                    | 12         | 140.0             | 3.5         |
| Checras                         | 0   | 0          | 0         | 0         | 0          | 0                    | 0          | 0.0               | 0.0         |
| Huacapistay                     | 23  | 31         | 8         | 15        | 33         | 22                   | 63         | 186.4             | 18.5        |
| Huaura                          | 19  | 24         | 5         | 4         | 9          | 12                   | 31         | 158.3             | 9.1         |
| L. Prado                        | 0   | 0          | 0         | 0         | 0          | 0                    | 1          | 100.0             | 0.3         |
| Paccho                          | 3   | 1          | 0         | 0         | 1          | 1                    | 0          | -100.0            | 0.0         |
| S. Leonor                       | 0   | 0          | 0         | 0         | 0          | 0                    | 0          | 0.0               | 0.0         |
| S. Maria                        | 41  | 23         | 6         | 15        | 30         | 23                   | 42         | 82.6              | 12.4        |
| Sayán                           | 4   | 5          | 0         | 2         | 9          | 4                    | 12         | 200.0             | 3.5         |
| Vegüeta                         | 12  | 11         | 4         | 4         | 14         | 9                    | 24         | 166.7             | 7.1         |
| <b>Prov. Oyón</b>               | <b>1</b>  | <b>0</b>   | <b>0</b>  | <b>1</b>  | <b>1</b>   | <b>1</b>             | <b>3</b>   | <b>200.0</b>      | <b>0.88</b> |
| Oyón                            | 0   | 0          | 0         | 0         | 0          | 0                    | 1          | 100.0             | 0.29        |
| Andajes                         | 0   | 0          | 0         | 1         | 0          | 0                    | 0          | 0.0               | 0.00        |
| Caujul                          | 0   | 0          | 0         | 0         | 0          | 0                    | 0          | 0.0               | 0.00        |
| Cochamarca                      | 0   | 0          | 0         | 0         | 0          | 0                    | 0          | 0.0               | 0.00        |
| Navan                           | 0   | 0          | 0         | 0         | 0          | 0                    | 1          | 100.0             | 0.29        |
| Pachangara                      | 1   | 0          | 0         | 0         | 1          | 0                    | 1          | 100.0             | 0.29        |
| Ihuari-Acotama                  | 0   | 0          | 0         | 0         | 0          | 0                    | 0          | 0.0               | 0.00        |
| Otros Distritos                 | 7   | 3          | 0         | 1         | 7          | 4                    | 5          | 25.0              | -           |

Fuente: Base de Datos Notiweb - Hospital Regional Huacho

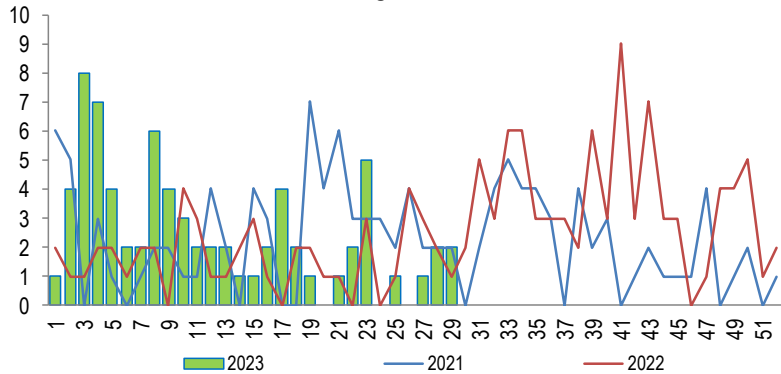
\* acumulado hasta la SE. 32

HRH\*: Hospital Regional Huacho

# CÁNCER

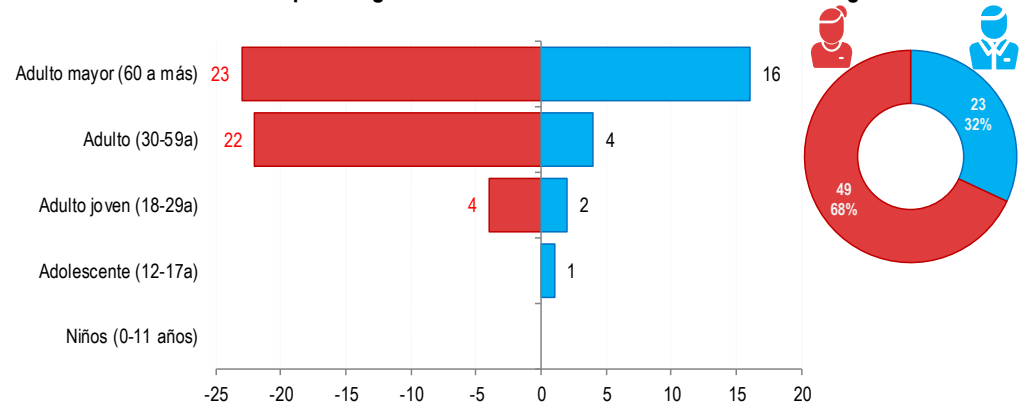
## ATENDIDOS EN EL HOSPITAL REGIONAL HUACHO 2023 HASTA LA SE. N° 32

**Tendencia de Cáncer**  
atendidos en el Hospital Regional Huacho Periodo 2023 hasta el mes de agosto



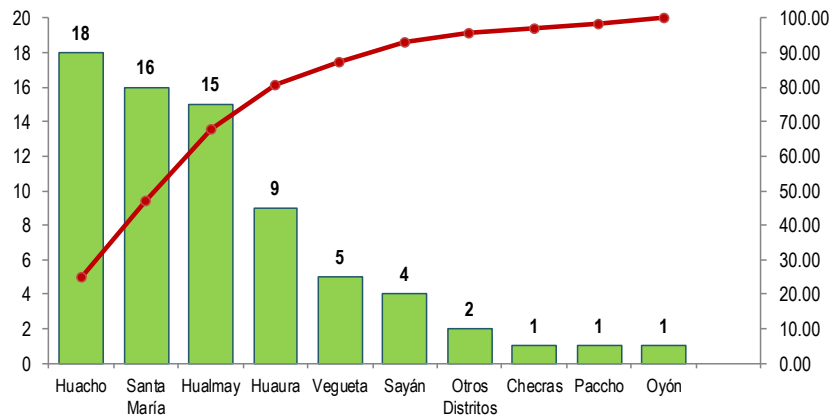
Fuente: Base de Datos Notiweb - Hospital Regional Huacho  
Actualizado al 15/08/2023

**Cáncer por grupo etáreo y sexo**  
atendidos en el Hospital Regional Huacho Periodo 2023 hasta el mes de agosto



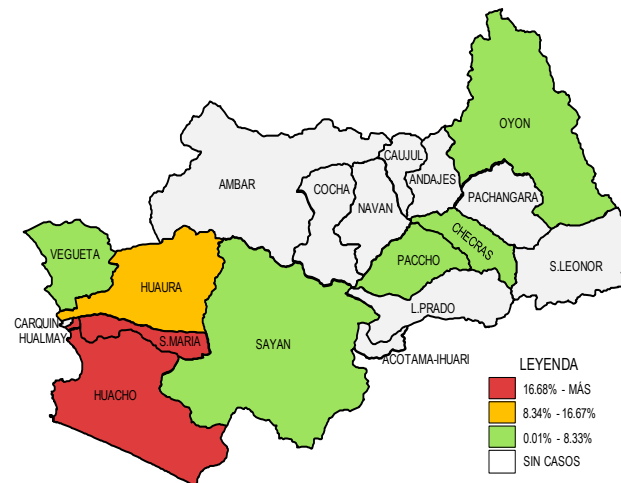
Fuente: Base de Datos Notiweb - Hospital Regional Huacho  
Actualizado al 15/08/2023

**Casos acumulados de Cáncer por distritos**  
atendidos en el Hospital Regional Huacho Periodo 2023 hasta el mes de agosto



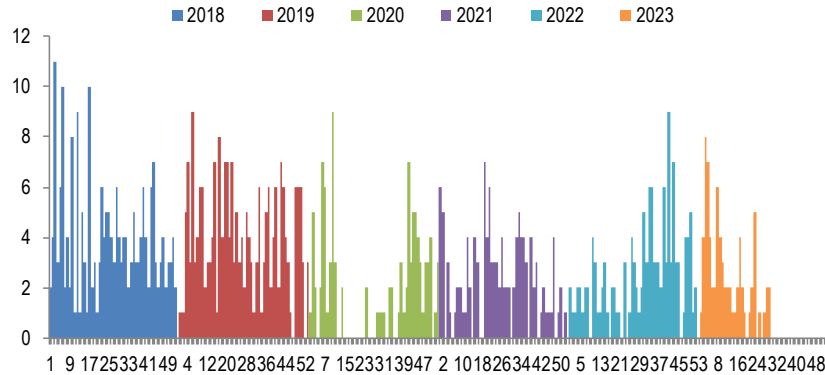
Fuente: Base de Datos Notiweb - Hospital Regional Huacho  
Actualizado al 15/08/2023

**Casos acumulados de Cáncer por distritos**  
atendidos en el Hospital Regional Huacho Periodo 2023 hasta el mes de agosto



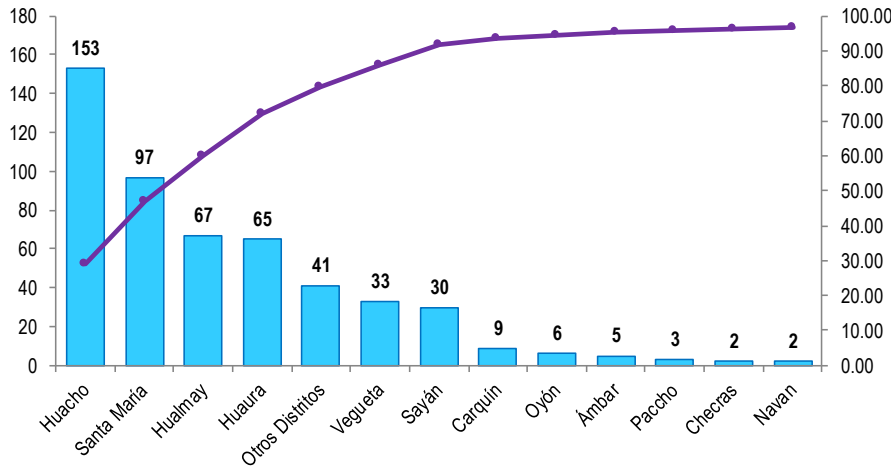
Fuente: Base de Datos Notiweb - Hospital Regional Huacho  
Actualizado al 15/08/2023

**Casos de Cáncer**  
atendidos en el Hospital Regional Huacho Periodo 2018 - 2023 hasta el mes de agosto



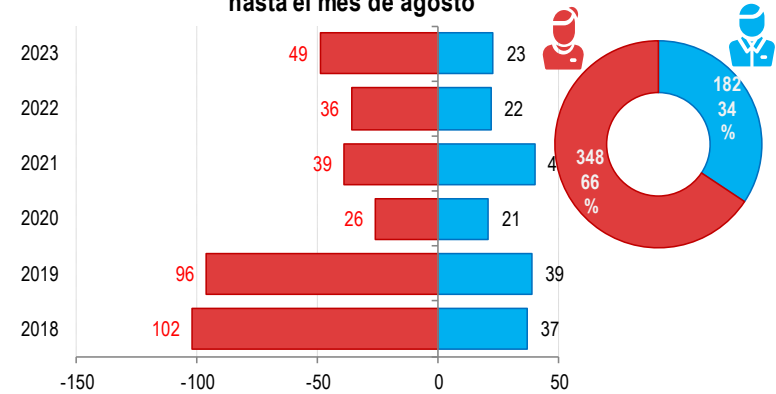
Fuente: Base de Datos Notiweb - Hospital Regional Huacho  
Actualizado al 15/08/2023

**Casos acumulados de Cáncer por distritos**  
atendidos en el Hospital Regional Huacho Periodo 2018 - 2023 hasta el mes de agosto



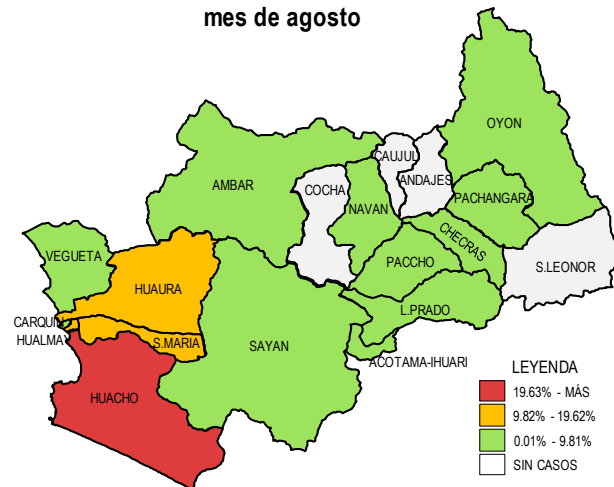
Fuente: Base de Datos Notiweb - Hospital Regional Huacho  
Actualizado al 15/08/2023

**Cáncer por grupo etáreo y sexo**  
atendidos en el Hospital Regional Huacho Periodo 2018 - 2023 hasta el mes de agosto



Fuente: Base de Datos Notiweb - Hospital Regional Huacho  
Actualizado al 15/08/2023

**Casos acumulados de Cáncer por distritos**  
atendidos en el Hospital Regional Huacho Periodo 2018 - 2023 hasta el mes de agosto



Fuente: Base de Datos Notiweb - Hospital Regional Huacho  
Actualizado al 15/08/2023





# TENDENCIA Y TASAS DE VARIACIÓN E INCIDENCIA DE CÁNCER POR DISTRITOS ATENDIDOS EN EL HOSPITAL REGIONAL HUACHO DEL 2018 – 2023 HASTA LA SE. N° 32



| Provincia / Distritos           | Casos atendidos en el HRH** al mes de agosto |            |           |           |           |                      |           | Tasa de Variación | Proporción  |
|---------------------------------|--|------------|-----------|-----------|-----------|----------------------|-----------|-------------------|-------------|
|                                 | 2018*  | 2019*      | 2020*     | 2021*     | 2022*     | Promedio 2018 - 2022 | 2023*     |                   |             |
| <b>Hospital Regional Huacho</b> | <b>121</b>                                   | <b>125</b> | <b>45</b> | <b>73</b> | <b>55</b> | <b>84</b>            | <b>70</b> | <b>-16.5</b>      | <b>-</b>    |
| <b>Prov. Huaura</b>             | <b>120</b>                                   | <b>121</b> | <b>42</b> | <b>73</b> | <b>53</b> | <b>82</b>            | <b>69</b> | <b>-15.9</b>      | <b>98.6</b> |
| Huacho                          | 45   | 42         | 10        | 28        | 13        | 28                   | 18        | -35.7             | 25.7        |
| Ámbar                           | 1  | 2          | 0         | 0         | 2         | 1                    | 0         | -100.0            | 0.0         |
| Carquin                         | 1  | 3          | 3         | 1         | 2         | 2                    | 0         | -100.0            | 0.0         |
| Checras                         | 0  | 1          | 0         | 0         | 0         | 0                    | 1         | 100.0             | 1.4         |
| Hualmay                         | 22   | 13         | 8         | 6         | 6         | 11                   | 15        | 36.4              | 21.4        |
| Huaura                          | 13   | 20         | 3         | 12        | 11        | 12                   | 9         | -25.0             | 12.9        |
| L. Prado                        | 0  | 0          | 0         | 1         | 0         | 0                    | 0         | 0.0               | 0.0         |
| Paccho                          | 0  | 1          | 1         | 0         | 0         | 0                    | 1         | 100.0             | 1.4         |
| S. Leonor                       | 0  | 0          | 0         | 0         | 0         | 0                    | 0         | 0.0               | 0.0         |
| S. Maria                        | 22   | 24         | 8         | 16        | 12        | 16                   | 16        | 0.0               | 22.9        |
| Sayán                           | 5  | 7          | 6         | 5         | 4         | 5                    | 4         | -20.0             | 5.7         |
| Vegueta                         | 11   | 8          | 3         | 4         | 3         | 6                    | 5         | -16.7             | 7.1         |
| <b>Prov. Oyón</b>               | <b>1</b>                                     | <b>4</b>   | <b>3</b>  | <b>0</b>  | <b>1</b>  | <b>2</b>             | <b>1</b>  | <b>-50.0</b>      | <b>1.43</b> |
| Oyón                            | 1  | 2          | 2         | 0         | 0         | 1                    | 1         | 0.0               | 1.43        |
| Andajes                         | 0  | 0          | 0         | 0         | 0         | 0                    | 0         | 0.0               | 0.00        |
| Caujul                          | 0  | 0          | 0         | 0         | 0         | 0                    | 0         | 0.0               | 0.00        |
| Cochamarca                      | 0  | 0          | 0         | 0         | 0         | 0                    | 0         | 0.0               | 0.00        |
| Navan                           | 0  | 1          | 1         | 0         | 0         | 0                    | 0         | 0.0               | 0.00        |
| Pachangara                      | 0  | 1          | 0         | 0         | 0         | 0                    | 0         | 0.0               | 0.00        |
| Ihuari-Acotama                  | 0  | 0          | 0         | 0         | 1         | 0                    | 0         | 0.0               | 0.00        |
| Otros Distritos                 | 18   | 10         | 2         | 6         | 3         | 8                    | 2         | -75.0             | -           |

Fuente: Base de Datos Notiweb - Hospital Regional Huacho

\* acumulado al mes de agosto

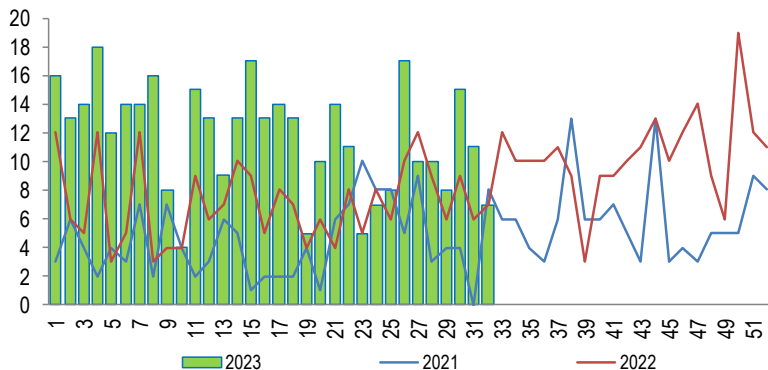
HRH\*\*: Hospital Regional Huacho

Actualizado al 15/08/2023

# MORDEDURA CANINA

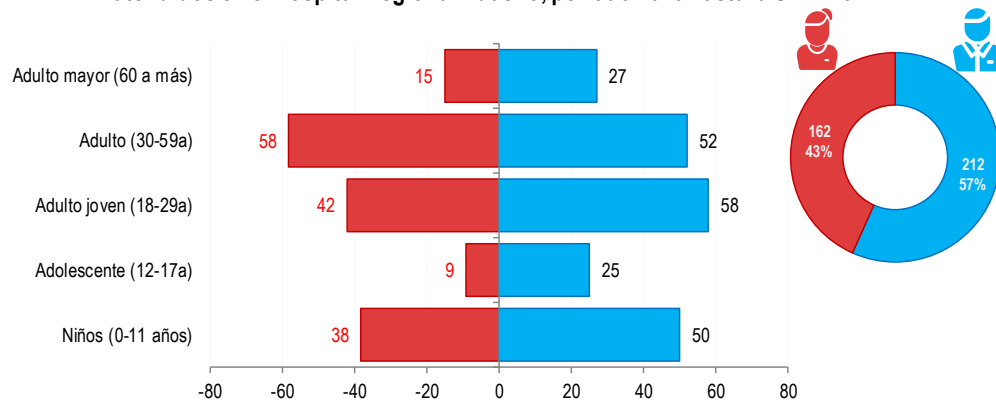
## ATENDIDOS EN EL HOSPITAL REGIONAL HUACHO 2023 HASTA LA SE. N° 32

**Tendencia de Mordedura Canina**  
atendidos en el Hospital Regional Huacho, periodo 2023 hasta la SE.N° 32



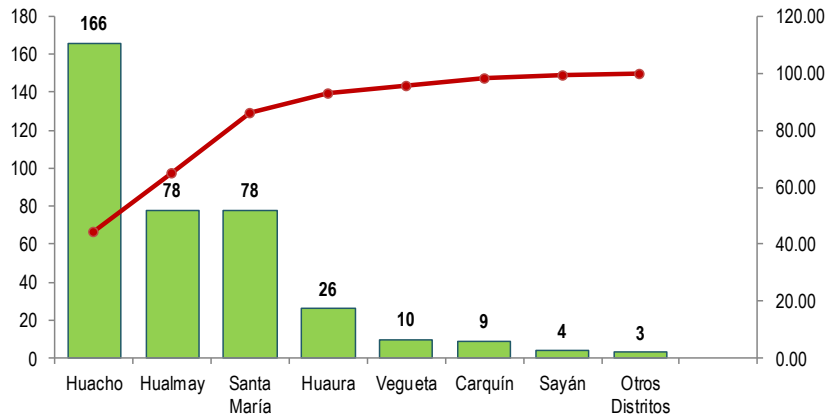
Fuente: Base de Datos Notiweb - Hospital Regional Huacho

**Mordedura Canina por grupo etáreo y sexo**  
atendidos en el Hospital Regional Huacho, periodo 2023 hasta la SE.N° 32



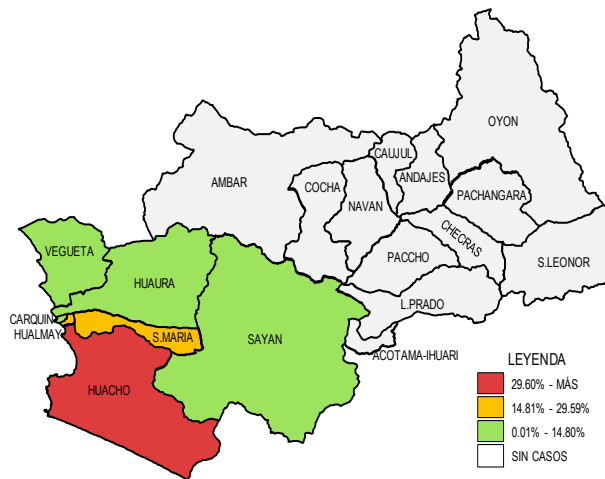
Fuente: Base de Datos Notiweb - Hospital Regional Huacho

**Frecuencia acumulada de Mordedura Canina por distritos**  
atendidos en el Hospital Regional Huacho, periodo 2023 hasta la SE.N° 32



Fuente: Base de Datos Notiweb - Hospital Regional Huacho

**Casos acumulados de Mordedura Canina por distritos**  
atendidos en el Hospital Regional Huacho, periodo 2023 hasta la SE.N° 32

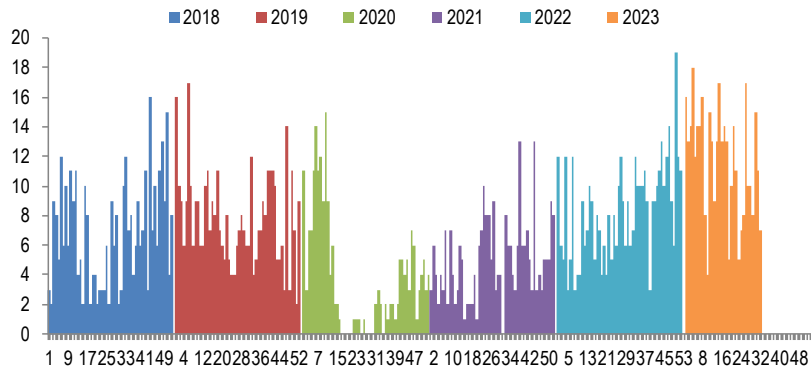


Fuente: Base de Datos Notiweb - Hospital Regional Huacho



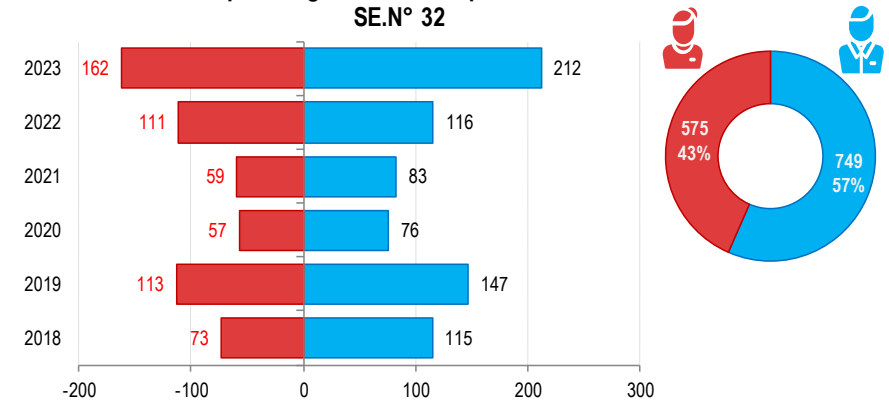
## MORDEDURA CANINA

**Casos de Mordedura Canina**  
atendidos en el Hospital Regional Huacho, periodo 2018\* - 2023\* hasta la  
SE.N° 32



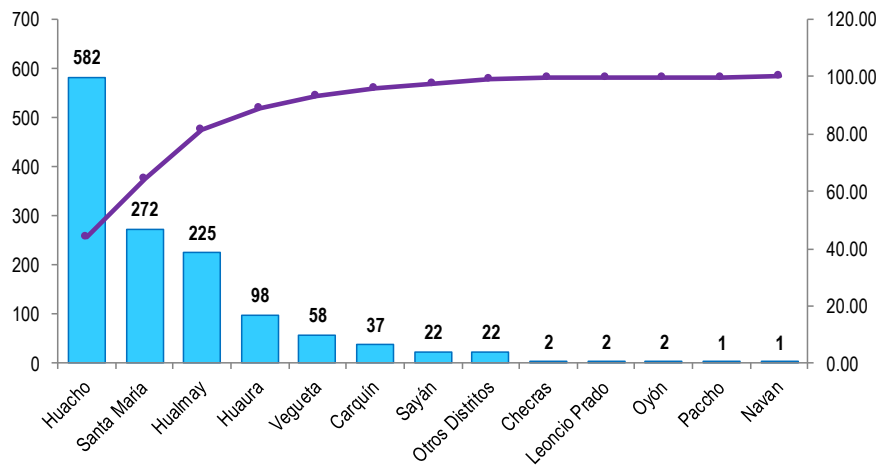
Fuente: Base de Datos Notiweb - Hospital Regional Huacho

**Mordedura Canina por grupo étnico y sexo**  
atendidos en el Hospital Regional Huacho, periodo 2018\* - 2023\* hasta la  
SE.Nº 32



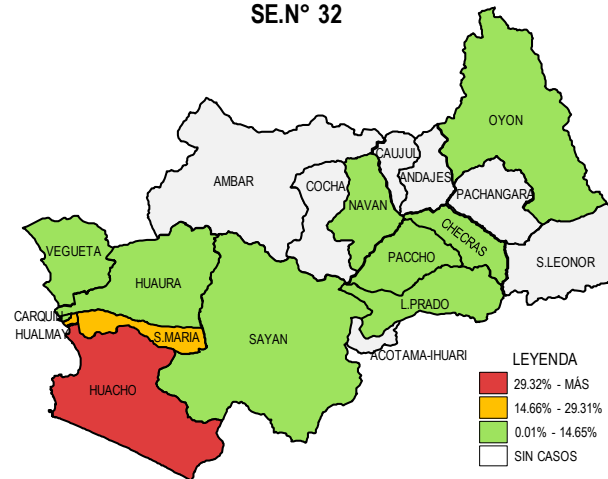
Fuente: Base de Datos Notiweb - Hospital Regional Huacho

**Frecuencia acumulada de Mordedura Canina por distritos  
atendidos en el Hospital Regional Huacho, periodo 2018\* - 2023\* hasta la  
SE.Nº 32**



Fuente: Base de Datos Notiweb - Hospital Regional Huacho

**Casos acumulados de Mordedura Canina por distritos  
atendidos en el Hospital Regional Huacho, periodo 2018\* - 2023\* hasta la  
SE.N° 32**



Fuente: Base de Datos Notweb - Hospital Regional Huacho



# TENDENCIA Y TASAS DE VARIACIÓN E INCIDENCIA DE MORDEDURA CANINA POR DISTRITOS ATENDIDOS EN EL HOSPITAL REGIONAL HUACHO DEL 2018 – 2023 HASTA LA SE. N° 32



| Provincia / Distritos           | Casos atendidos en el HRH* a la semana epidemiológica N° 32 |            |            |            |            |                      |            | Tasa de Variación | Proporción   |
|---------------------------------|---|------------|------------|------------|------------|----------------------|------------|-------------------|--------------|
|                                 | 2018*   | 2019*      | 2020*      | 2021*      | 2022*      | Promedio 2018 - 2022 | 2023*      |                   |              |
| <b>Hospital Regional Huacho</b> | <b>182</b>  | <b>256</b> | <b>131</b> | <b>140</b> | <b>222</b> | <b>186</b>           | <b>371</b> | <b>99.2</b>       | <b>-</b>     |
| <b>Prov. Huaura</b>             | <b>182</b>  | <b>255</b> | <b>130</b> | <b>140</b> | <b>221</b> | <b>186</b>           | <b>371</b> | <b>99.5</b>       | <b>100.0</b> |
| Huacho                          | 84  | 115        | 53         | 66         | 98         | 83                   | 166        | 100.0             | 44.7         |
| Ámbar                           | 0   | 0          | 0          | 0          | 0          | 0                    | 0          | 0.0               | 0.0          |
| Carquin                         | 4   | 4          | 4          | 6          | 10         | 6                    | 9          | 50.0              | 2.4          |
| Checras                         | 0   | 1          | 0          | 0          | 1          | 0                    | 0          | 0.0               | 0.0          |
| Hualmay                         | 34  | 40         | 24         | 19         | 30         | 29                   | 78         | 169.0             | 21.0         |
| Huaura                          | 18  | 13         | 6          | 12         | 23         | 14                   | 26         | 85.7              | 7.0          |
| L. Prado                        | 0   | 2          | 0          | 0          | 0          | 0                    | 0          | 0.0               | 0.0          |
| Paccho                          | 0   | 0          | 1          | 0          | 0          | 0                    | 0          | 0.0               | 0.0          |
| S. Leonor                       | 0   | 0          | 0          | 0          | 0          | 0                    | 0          | 0.0               | 0.0          |
| S. Maria                        | 29  | 58         | 34         | 31         | 42         | 39                   | 78         | 100.0             | 21.0         |
| Sayán                           | 5   | 3          | 0          | 3          | 7          | 4                    | 4          | 0.0               | 1.1          |
| Vegüeta                         | 8   | 19         | 8          | 3          | 10         | 10                   | 10         | 0.0               | 2.7          |
| <b>Prov. Oyón</b>               | <b>0</b>  | <b>1</b>   | <b>1</b>   | <b>0</b>   | <b>1</b>   | <b>1</b>             | <b>0</b>   | <b>-100.0</b>     | <b>0.00</b>  |
| Oyón                            | 0   | 1          | 1          | 0          | 0          | 0                    | 0          | 0.0               | 0.00         |
| Andajes                         | 0   | 0          | 0          | 0          | 0          | 0                    | 0          | 0.0               | 0.00         |
| Caujúl                          | 0   | 0          | 0          | 0          | 0          | 0                    | 0          | 0.0               | 0.00         |
| Cochamarca                      | 0   | 0          | 0          | 0          | 0          | 0                    | 0          | 0.0               | 0.00         |
| Navan                           | 0   | 0          | 0          | 0          | 1          | 0                    | 0          | 0.0               | 0.00         |
| Pachangara                      | 0   | 0          | 0          | 0          | 0          | 0                    | 0          | 0.0               | 0.00         |
| Ihuari-Acotama                  | 0   | 0          | 0          | 0          | 0          | 0                    | 0          | 0.0               | 0.00         |
| Otros Distritos                 | 6   | 4          | 2          | 2          | 5          | 4                    | 3          | -25.0             | -            |

Fuente: Base de Datos Notiweb - Hospital Regional Huacho

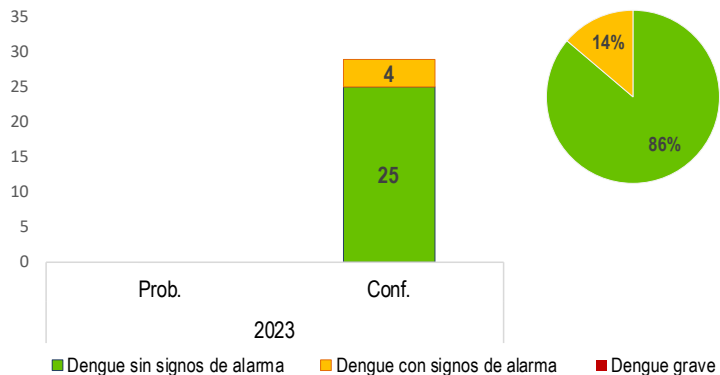
\* acumulado hasta la SE. 32

HRH\*\*: Hospital Regional Huacho

# DENGUE

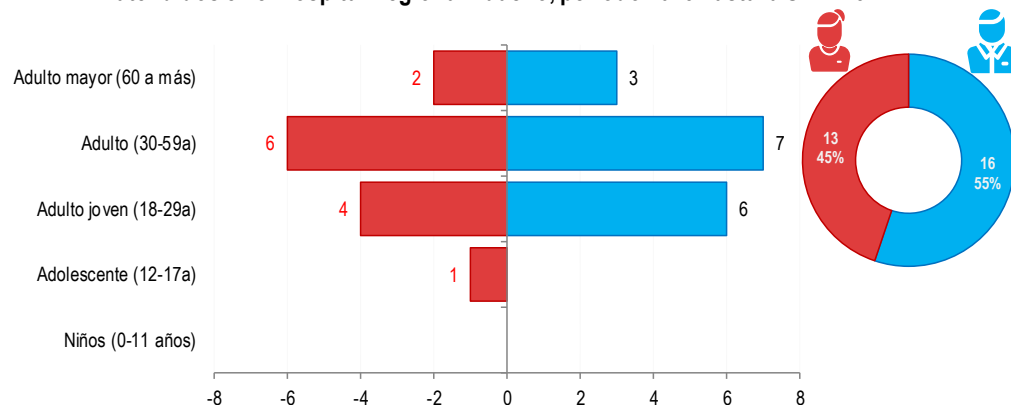
## ATENDIDOS EN EL HOSPITAL REGIONAL HUACHO 2023 HASTA LA SE. N° 32

**Casos de Dengue según tipo de Diagnóstico**  
atendidos en el Hospital Regional Huacho, periodo: 2023 hasta la SE. N° 32



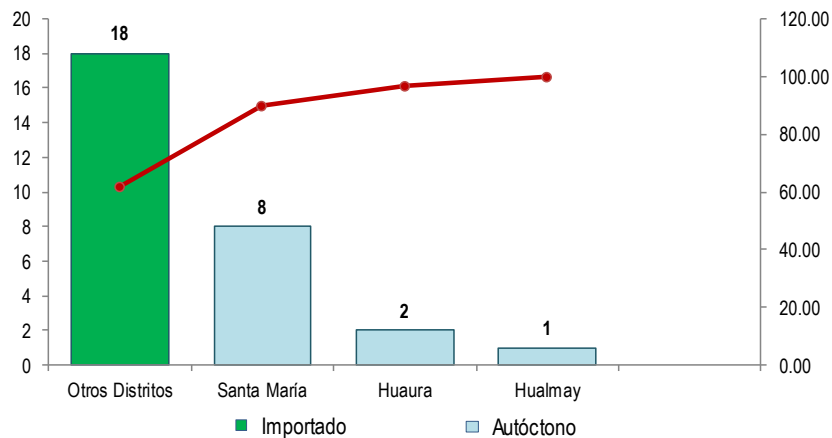
Fuente: Base de Datos Notiweb - Hospital Regional Huacho

**Dengue por grupo etáreo y sexo**  
atendidos en el Hospital Regional Huacho, periodo 2023 hasta la SE. N° 32



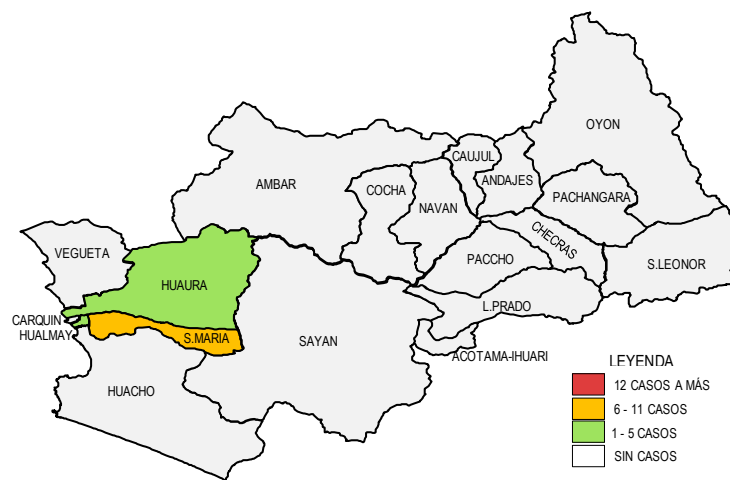
Fuente: Base de Datos Notiweb - Hospital Regional Huacho

**Frecuencia acumulada de Dengue por distritos**  
atendidos en el Hospital Regional Huacho, periodo 2023 hasta la SE. N° 32



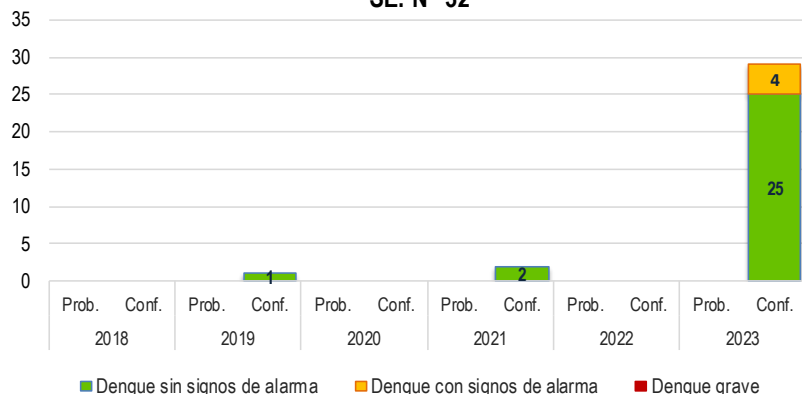
Fuente: Base de Datos Notiweb - Hospital Regional Huacho

**Casos acumulados de Dengue por distritos**  
atendidos en el Hospital Regional Huacho, periodo 2023 hasta la SE. N° 32



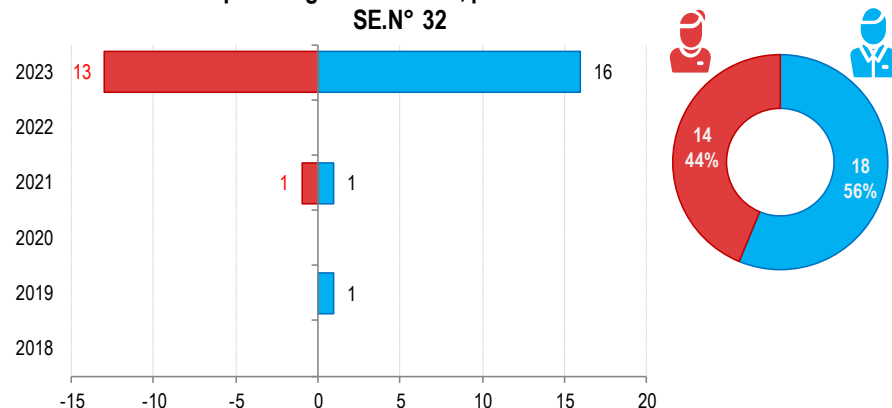
Fuente: Base de Datos Notiweb - Hospital Regional Huacho

**Casos de Dengue según tipo de Diagnóstico**  
atendidos en el Hospital Regional Huacho, periodo 2018\* - 2023\* hasta la SE. N° 32



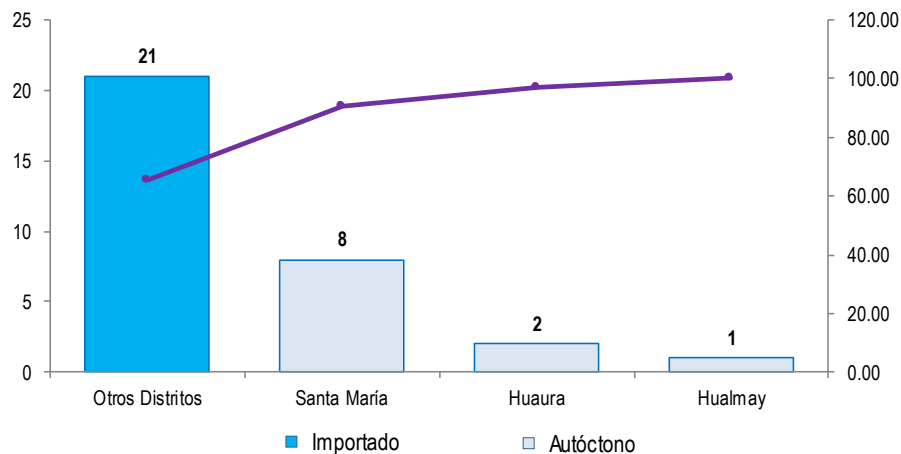
Fuente: Base de Datos Notiweb - Hospital Regional Huacho

**Dengue por grupo etáreo y sexo**  
atendidos en el Hospital Regional Huacho, periodo 2018\* - 2023\* hasta la SE.N° 32



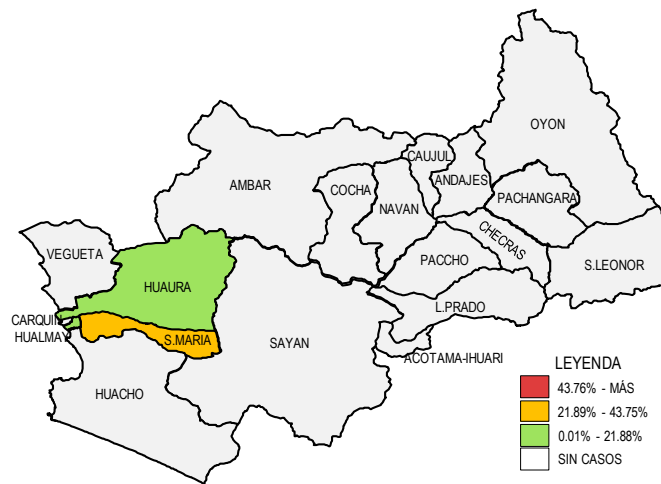
Fuente: Base de Datos Notiweb - Hospital Regional Huacho

**Frecuencia acumulada de Dengue por distritos**  
atendidos en el Hospital Regional Huacho, periodo 2018\* - 2023\* hasta la SE.N° 32



Fuente: Base de Datos Notiweb - Hospital Regional Huacho

**Casos acumulados de Dengue por distritos**  
atendidos en el Hospital Regional Huacho, periodo 2018\* - 2023\* hasta la SE.N° 32



Fuente: Base de Datos Notiweb - Hospital Regional Huacho



# TENDENCIA Y TASAS DE VARIACIÓN E INCIDENCIA DE DENGUE POR DISTRITOS ATENDIDOS EN EL HOSPITAL REGIONAL HUACHO DEL 2018 – 2023 HASTA LA SE. N° 32



| Provincia / Distritos           | Casos atendidos en el HRH* a la semana epidemiológica N° 32 |          |          |          |          |                      |           | Tasa de Variación | Proporción   |
|---------------------------------|---|----------|----------|----------|----------|----------------------|-----------|-------------------|--------------|
|                                 | 2018*   | 2019*    | 2020*    | 2021*    | 2022*    | Promedio 2018 - 2022 | 2023*     |                   |              |
| <b>Hospital Regional Huacho</b> | <b>0</b>  | <b>0</b> | <b>0</b> | <b>0</b> | <b>0</b> | <b>0</b>             | <b>11</b> | <b>100.0</b>      | <b>-</b>     |
| <b>Prov.Huaura</b>              | <b>0</b>  | <b>0</b> | <b>0</b> | <b>0</b> | <b>0</b> | <b>0</b>             | <b>11</b> | <b>100.0</b>      | <b>100.0</b> |
| Huacho                          | 0   | 0        | 0        | 0        | 0        | 0                    | 0         | 0.0               | 0.0          |
| Ámbar                           | 0   | 0        | 0        | 0        | 0        | 0                    | 0         | 0.0               | 0.0          |
| Carquin                         | 0   | 0        | 0        | 0        | 0        | 0                    | 0         | 0.0               | 0.0          |
| Checras                         | 0   | 0        | 0        | 0        | 0        | 0                    | 0         | 0.0               | 0.0          |
| Hualmay                         | 0   | 0        | 0        | 0        | 0        | 0                    | 1         | 100.0             | 9.1          |
| Huaura                          | 0   | 0        | 0        | 0        | 0        | 0                    | 2         | 100.0             | 18.2         |
| L.Prado                         | 0   | 0        | 0        | 0        | 0        | 0                    | 0         | 0.0               | 0.0          |
| Paccho                          | 0   | 0        | 0        | 0        | 0        | 0                    | 0         | 0.0               | 0.0          |
| S.Leonor                        | 0   | 0        | 0        | 0        | 0        | 0                    | 0         | 0.0               | 0.0          |
| S.Maria                         | 0   | 0        | 0        | 0        | 0        | 0                    | 8         | 100.0             | 72.7         |
| Sayán                           | 0   | 0        | 0        | 0        | 0        | 0                    | 0         | 0.0               | 0.0          |
| Vegüeta                         | 0   | 0        | 0        | 0        | 0        | 0                    | 0         | 0.0               | 0.0          |
| <b>Prov. Oyón</b>               | <b>0</b>  | <b>0</b> | <b>0</b> | <b>0</b> | <b>0</b> | <b>0</b>             | <b>0</b>  | <b>0.0</b>        | <b>0.00</b>  |
| Oyón                            | 0   | 0        | 0        | 0        | 0        | 0                    | 0         | 0.0               | 0.00         |
| Andajes                         | 0   | 0        | 0        | 0        | 0        | 0                    | 0         | 0.0               | 0.00         |
| Caujul                          | 0   | 0        | 0        | 0        | 0        | 0                    | 0         | 0.0               | 0.00         |
| Cochamarca                      | 0   | 0        | 0        | 0        | 0        | 0                    | 0         | 0.0               | 0.00         |
| Navan                           | 0   | 0        | 0        | 0        | 0        | 0                    | 0         | 0.0               | 0.00         |
| Pachangara                      | 0   | 0        | 0        | 0        | 0        | 0                    | 0         | 0.0               | 0.00         |
| Ihuari-Acotama                  | 0   | 0        | 0        | 0        | 0        | 0                    | 0         | 0.0               | 0.00         |
| Otros Distritos                 | 0   | 1        | 0        | 2        | 0        | 1                    | 18        | 1700.0            | -            |

Fuente: Base de Datos Notiweb - Hospital Regional Huacho

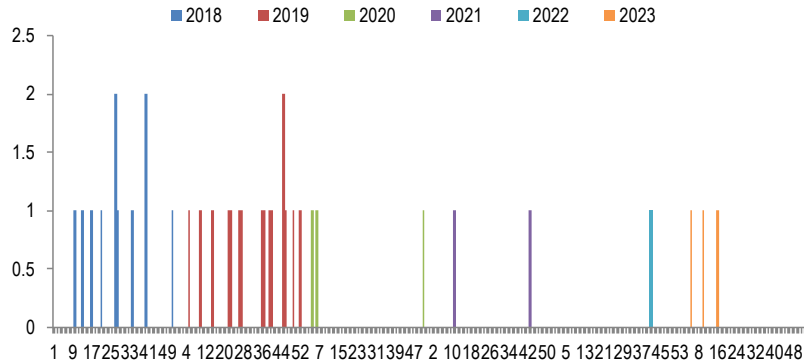
\* acumulado hasta la SE. 32

HRH\*: Hospital Regional Huacho



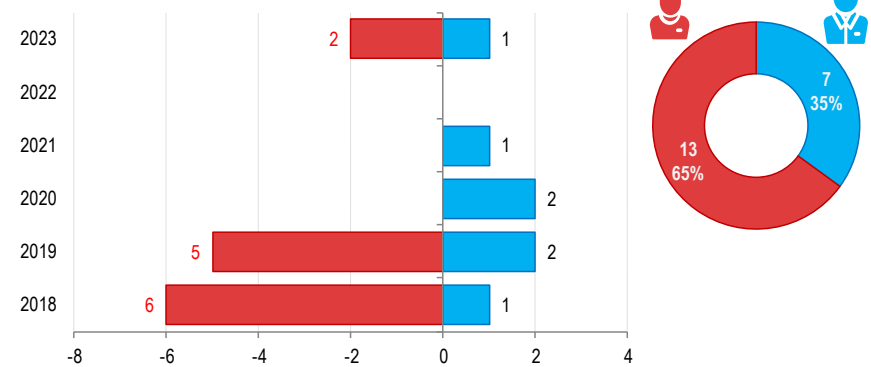


**Casos de Leptospirrosis**  
atendidos en el Hospital Regional Huacho, periodo 2018\* - 2023\* hasta la SE.N° 32



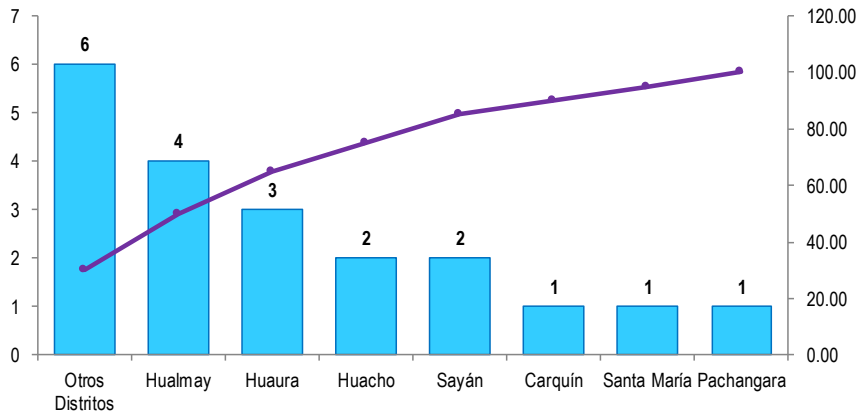
Fuente: Base de Datos Notiweb - Hospital Regional Huacho

**Leptospirosis por grupo etáreo y sexo**  
atendidos en el Hospital Regional Huacho, periodo 2018\* - 2023\* hasta la SE.N° 32



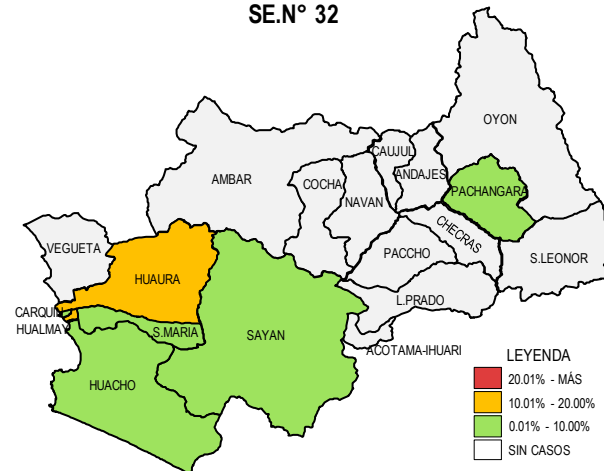
Fuente: Base de Datos Notiweb - Hospital Regional Huacho

**Frecuencia acumulada de Leptospirosis por distritos**  
atendidos en el Hospital Regional Huacho, periodo 2018\* - 2023\* hasta la SE.N° 32



Fuente: Base de Datos Notiweb - Hospital Regional Huacho

**Casos acumulados de Leptospirosis por distritos**  
atendidos en el Hospital Regional Huacho, periodo 2018\* - 2023\* hasta la SE.N° 32



Fuente: Base de Datos Notiweb - Hospital Regional Huacho



# TENDENCIA Y TASAS DE VARIACIÓN E INCIDENCIA DE LEPTOSPIROSIS POR DISTRITOS ATENDIDOS EN EL HOSPITAL REGIONAL HUACHO DEL 2018 – 2023 HASTA LA SE. N° 32



| Provincia / Distritos    | Casos atendidos en el HRH* a la semana epidemiológica N° 32 |       |       |       |       |                      |       | Tasa de Variación | Proporción |
|--------------------------|---|-------|-------|-------|-------|----------------------|-------|-------------------|------------|
|                          | 2018*   | 2019* | 2020* | 2021* | 2022* | Promedio 2018 - 2022 | 2023* |                   |            |
| Hospital Regional Huacho | 5   | 5     | 1     | 0     | 0     | 2                    | 3     | 36.4              | -          |
| Prov. Huaura             | 4   | 5     | 1     | 0     | 0     | 2                    | 3     | 50.0              | 100.0      |
| Huacho                   | 0   | 1     | 1     | 0     | 0     | 0                    | 0     | 0.0               | 0.0        |
| Ámbar                    | 0   | 0     | 0     | 0     | 0     | 0                    | 0     | 0.0               | 0.0        |
| Carquin                  | 1   | 0     | 0     | 0     | 0     | 0                    | 0     | 0.0               | 0.0        |
| Checras                  | 0   | 0     | 0     | 0     | 0     | 0                    | 0     | 0.0               | 0.0        |
| Hualmay                  | 2   | 1     | 0     | 0     | 0     | 1                    | 1     | 0.0               | 33.3       |
| Huaura                   | 0   | 2     | 0     | 0     | 0     | 0                    | 1     | 100.0             | 33.3       |
| L. Prado                 | 0   | 0     | 0     | 0     | 0     | 0                    | 0     | 0.0               | 0.0        |
| Paccho                   | 0   | 0     | 0     | 0     | 0     | 0                    | 0     | 0.0               | 0.0        |
| S. Leonor                | 0   | 0     | 0     | 0     | 0     | 0                    | 0     | 0.0               | 0.0        |
| S. Maria                 | 1   | 0     | 0     | 0     | 0     | 0                    | 0     | 0.0               | 0.0        |
| Sayán                    | 0   | 1     | 0     | 0     | 0     | 0                    | 1     | 100.0             | 33.3       |
| Vegüeta                  | 0   | 0     | 0     | 0     | 0     | 0                    | 0     | 0.0               | 0.0        |
| Prov. Oyón               | 1   | 0     | 0     | 0     | 0     | 0                    | 0     | 0.0               | 0.00       |
| Oyón                     | 0   | 0     | 0     | 0     | 0     | 0                    | 0     | 0.0               | 0.00       |
| Andajes                  | 0   | 0     | 0     | 0     | 0     | 0                    | 0     | 0.0               | 0.00       |
| Caujul                   | 0   | 0     | 0     | 0     | 0     | 0                    | 0     | 0.0               | 0.00       |
| Cochamarca               | 0   | 0     | 0     | 0     | 0     | 0                    | 0     | 0.0               | 0.00       |
| Navan                    | 0   | 0     | 0     | 0     | 0     | 0                    | 0     | 0.0               | 0.00       |
| Pachangara               | 1   | 0     | 0     | 0     | 0     | 0                    | 0     | 0.0               | 0.00       |
| Ihuari-Acotama           | 0   | 0     | 0     | 0     | 0     | 0                    | 0     | 0.0               | 0.00       |
| Otros Distritos          | 2   | 2     | 1     | 1     | 0     | 1                    | 0     | -100.0            | -          |

Fuente: Base de Datos Notiweb - Hospital Regional Huacho

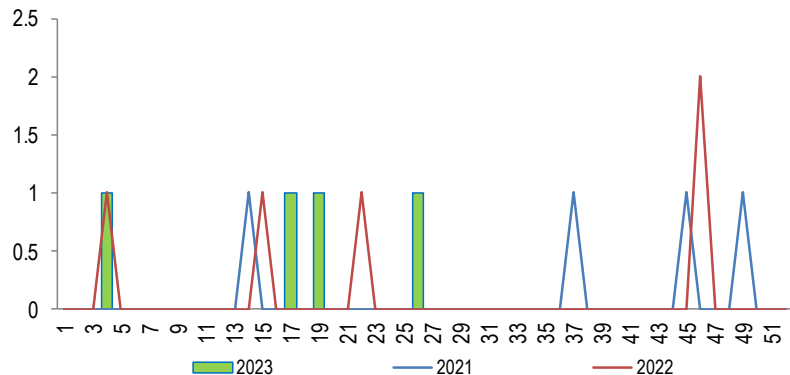
\* acumulado hasta la SE. 32

HRH\*\*: Hospital Regional Huacho

# HIDATIDOSIS

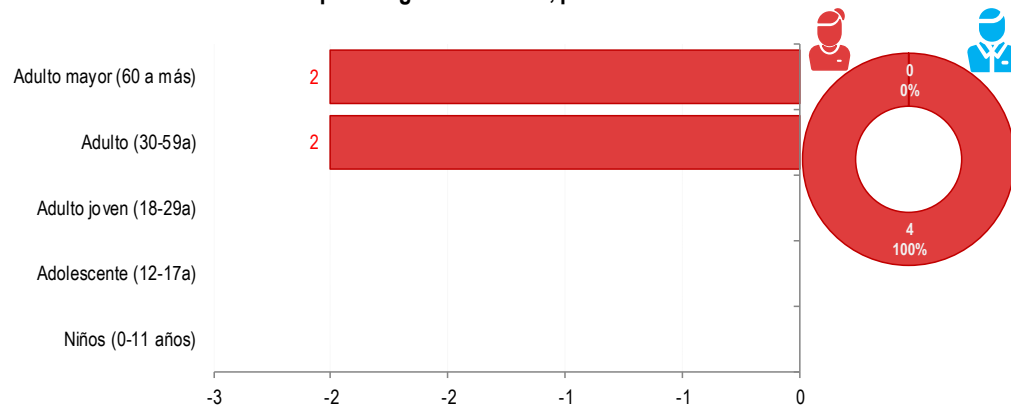
## ATENDIDOS EN EL HOSPITAL REGIONAL HUACHO 2023 HASTA LA SE. N° 32

**Tendencia de Hidatidosis**  
atendidos en el Hospital Regional Huacho, periodo 2023 hasta la SE. N° 32



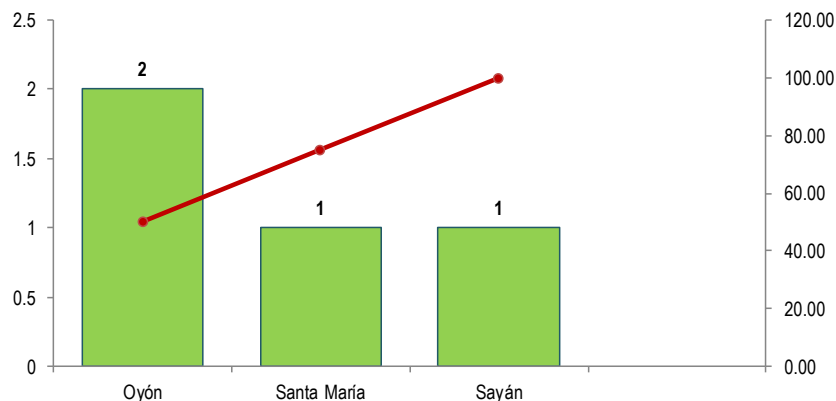
Fuente: Base de Datos Notiweb - Hospital Regional Huacho

**Hidatidosis por grupo etáreo y sexo**  
atendidos en el Hospital Regional Huacho, periodo 2023 hasta la SE. N° 32



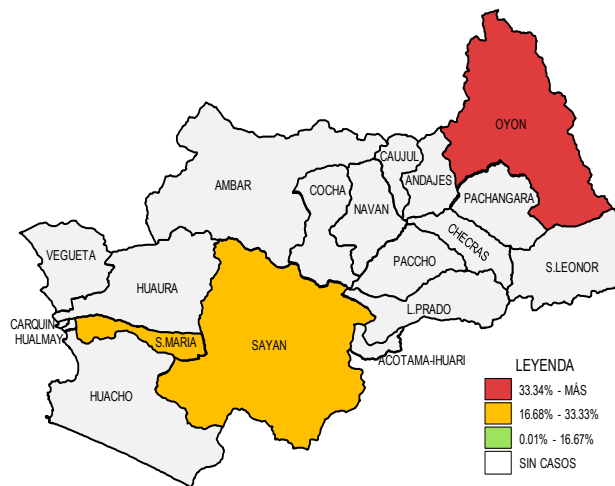
Fuente: Base de Datos Notiweb - Hospital Regional Huacho

**Frecuencia acumulada de Hidatidosis por distritos**  
atendidos en el Hospital Regional Huacho, periodo 2023 hasta la SE. N° 32



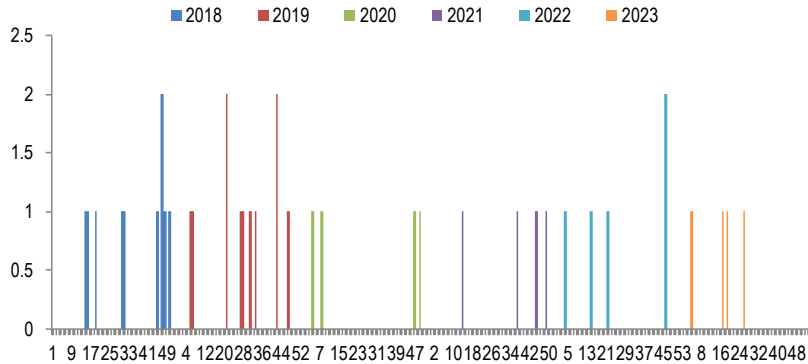
Fuente: Base de Datos Notiweb - Hospital Regional Huacho

**Casos acumulados de Hidatidosis por distritos**  
atendidos en el Hospital Regional Huacho, periodo 2023 hasta la SE. N° 32



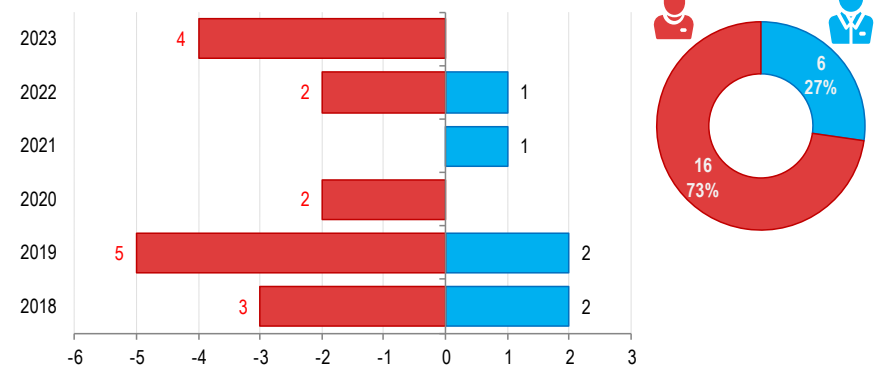
Fuente: Base de Datos Notiweb - Hospital Regional Huacho

**Casos de Hidatidosis**  
atendidos en el Hospital Regional Huacho, periodo 2018\* - 2023\* hasta la SE.N° 32



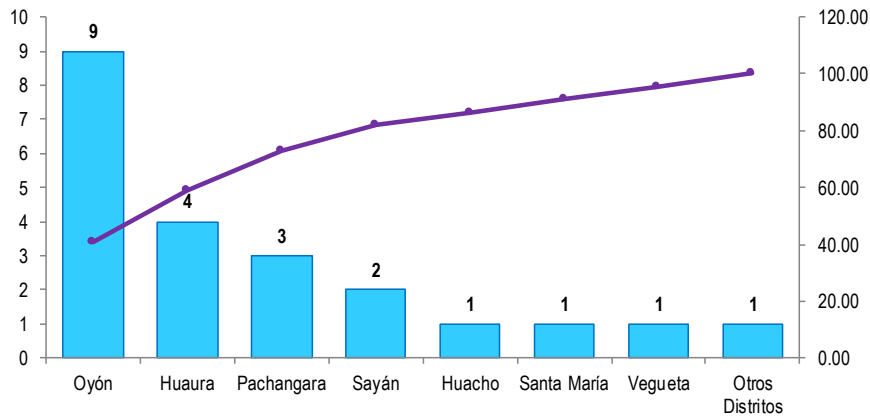
Fuente: Base de Datos Notiweb - Hospital Regional Huacho

**Hidatidosis por grupo étnico y sexo**  
atendidos en el Hospital Regional Huacho, periodo 2018\* - 2023\* hasta la SE.N° 32



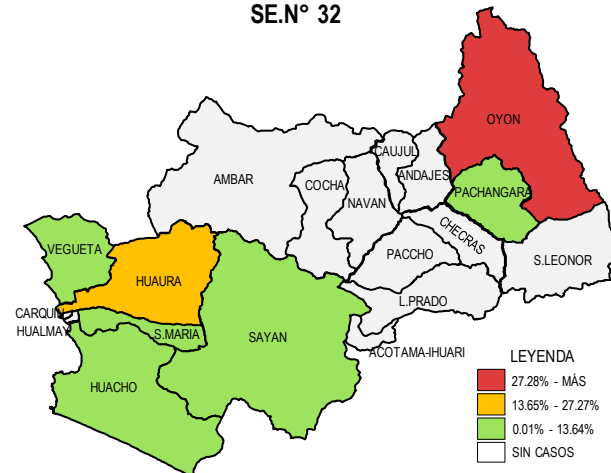
Fuente: Base de Datos Notiweb - Hospital Regional Huacho

**Frecuencia acumulada de Hidatidosis por distritos**  
atendidos en el Hospital Regional Huacho, periodo 2018\* - 2023\* hasta la SE.N° 32



Fuente: Base de Datos Notiweb - Hospital Regional Huacho

**Casos acumulados de Hidatidosis por distritos**  
atendidos en el Hospital Regional Huacho, periodo 2018\* - 2023\* hasta la SE.N° 32



Fuente: Base de Datos Notiweb - Hospital Regional Huacho



# TENDENCIA Y TASAS DE VARIACIÓN E INCIDENCIA DE HIDATIDOSIS POR DISTRITOS ATENDIDOS EN EL HOSPITAL REGIONAL HUACHO DEL 2018 – 2023 HASTA LA SE. N° 32



| Provincia / Distritos    | Casos atendidos en el HRH* a la semana epidemiológica N° 32 |       |       |       |       |                      |       | Tasa de Variación | Proporción |
|--------------------------|---|-------|-------|-------|-------|----------------------|-------|-------------------|------------|
|                          | 2018*   | 2019* | 2020* | 2021* | 2022* | Promedio 2018 - 2022 | 2023* |                   |            |
| Hospital Regional Huacho | 5   | 6     | 2     | 1     | 3     | 3                    | 4     | 17.6              | -          |
| Prov. Huaura             | 4   | 1     | 1     | 0     | 1     | 1                    | 2     | 100.0             | 50.0       |
| Huacho                   | 1   | 0     | 0     | 0     | 0     | 0                    | 0     | 0.0               | 0.0        |
| Ámbar                    | 0   | 0     | 0     | 0     | 0     | 0                    | 0     | 0.0               | 0.0        |
| Carquin                  | 0   | 0     | 0     | 0     | 0     | 0                    | 0     | 0.0               | 0.0        |
| Checras                  | 0   | 0     | 0     | 0     | 0     | 0                    | 0     | 0.0               | 0.0        |
| Hualmay                  | 0   | 0     | 0     | 0     | 0     | 0                    | 0     | 0.0               | 0.0        |
| Huaura                   | 2   | 0     | 1     | 0     | 1     | 1                    | 0     | -100.0            | 0.0        |
| L. Prado                 | 0   | 0     | 0     | 0     | 0     | 0                    | 0     | 0.0               | 0.0        |
| Paccho                   | 0   | 0     | 0     | 0     | 0     | 0                    | 0     | 0.0               | 0.0        |
| S. Leonor                | 0   | 0     | 0     | 0     | 0     | 0                    | 0     | 0.0               | 0.0        |
| S. Maria                 | 0   | 0     | 0     | 0     | 0     | 0                    | 1     | 100.0             | 25.0       |
| Sayán                    | 0   | 1     | 0     | 0     | 0     | 0                    | 1     | 100.0             | 25.0       |
| Vegüeta                  | 1   | 0     | 0     | 0     | 0     | 0                    | 0     | 0.0               | 0.0        |
| Prov. Oyón               | 1   | 5     | 1     | 1     | 2     | 2                    | 2     | 0.0               | 50.00      |
| Oyón                     | 1   | 3     | 1     | 0     | 2     | 1                    | 2     | 100.0             | 50.00      |
| Andajes                  | 0   | 0     | 0     | 0     | 0     | 0                    | 0     | 0.0               | 0.00       |
| Caujul                   | 0   | 0     | 0     | 0     | 0     | 0                    | 0     | 0.0               | 0.00       |
| Cochamarca               | 0   | 0     | 0     | 0     | 0     | 0                    | 0     | 0.0               | 0.00       |
| Navan                    | 0   | 0     | 0     | 0     | 0     | 0                    | 0     | 0.0               | 0.00       |
| Pachangara               | 0   | 2     | 0     | 1     | 0     | 1                    | 0     | -100.0            | 0.00       |
| Ihuari-Acotama           | 0   | 0     | 0     | 0     | 0     | 0                    | 0     | 0.0               | 0.00       |
| Otros Distritos          | 0   | 1     | 0     | 0     | 0     | 0                    | 0     | 0.0               | -          |

Fuente: Base de Datos Notiweb - Hospital Regional Huacho

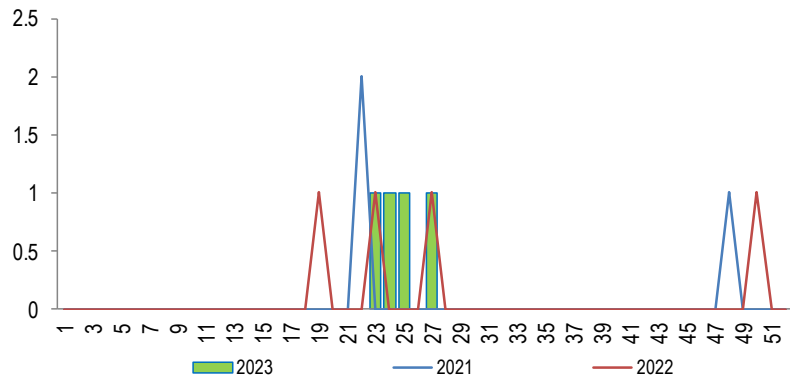
\* acumulado hasta la SE. 32

HRH\*\*: Hospital Regional Huacho

# LEISHMANÍA CUTÁNEA

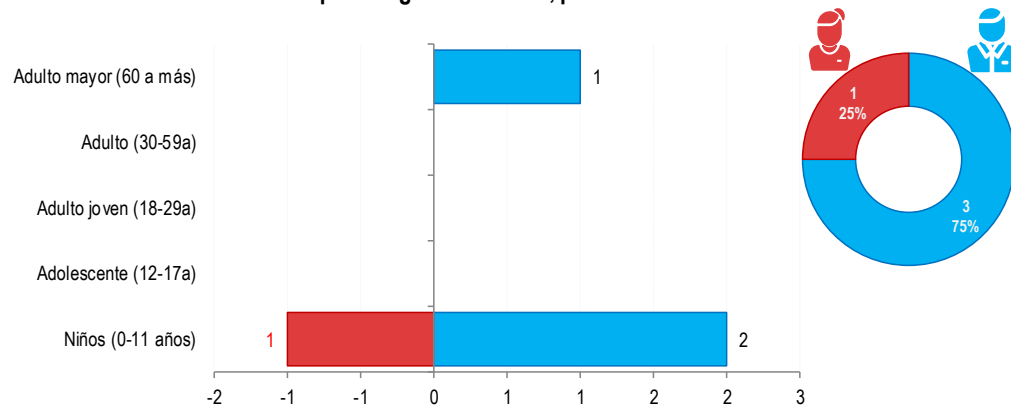
## ATENDIDOS EN EL HOSPITAL REGIONAL HUACHO 2023 HASTA LA SE. N° 32

**Tendencia de Leishmaniasis Cutánea**  
atendidos en el Hospital Regional Huacho, periodo 2023 hasta la SE. N° 32



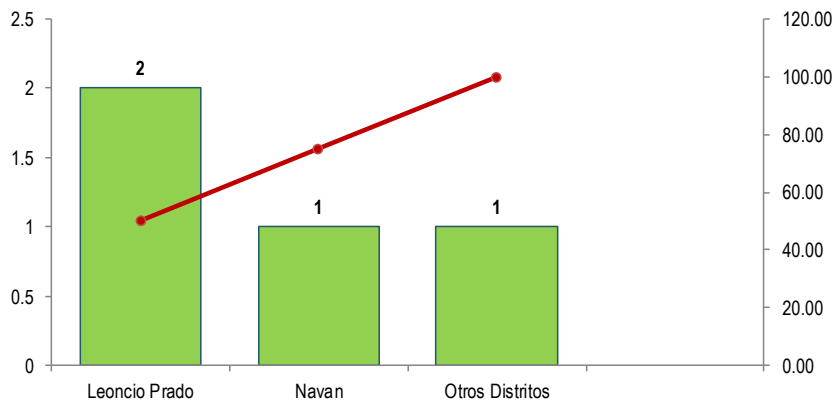
Fuente: Base de Datos Notiweb - Hospital Regional Huacho

**Leishmaniasis Cutánea por grupo etáreo y sexo**  
atendidos en el Hospital Regional Huacho, periodo 2023 hasta la SE. N° 32



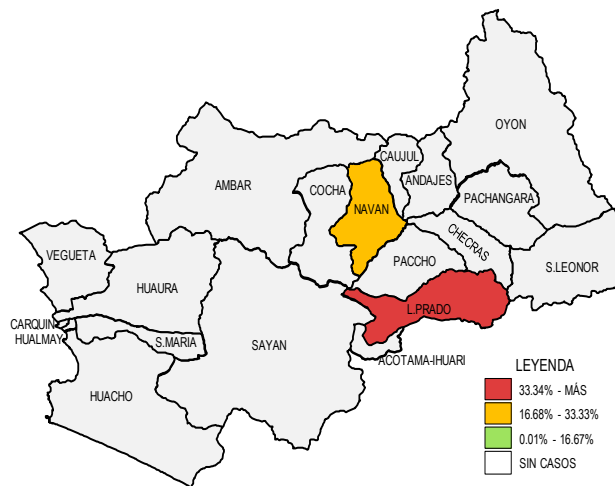
Fuente: Base de Datos Notiweb - Hospital Regional Huacho

**Frecuencia acumulada de Leishmaniasis Cutánea por distritos**  
atendidos en el Hospital Regional Huacho, periodo 2023 hasta la SE. N° 32



Fuente: Base de Datos Notiweb - Hospital Regional Huacho

**Casos acumulados de Leishmaniasis Cutánea por distritos**  
atendidos en el Hospital Regional Huacho, periodo 2023 hasta la SE. N° 32

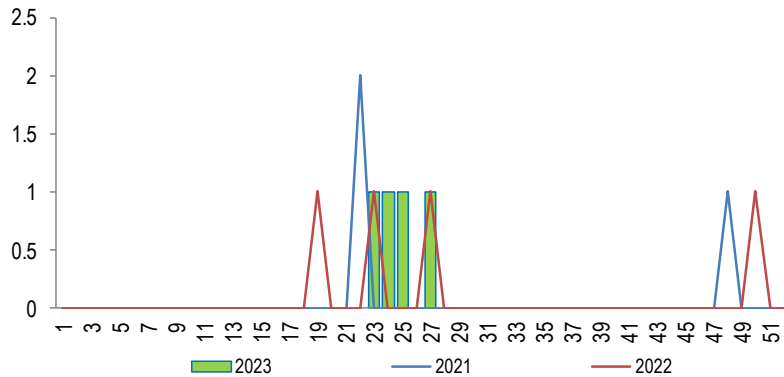


Fuente: Base de Datos Notiweb - Hospital Regional Huacho

# LEISHMANIA CUTÁNEA

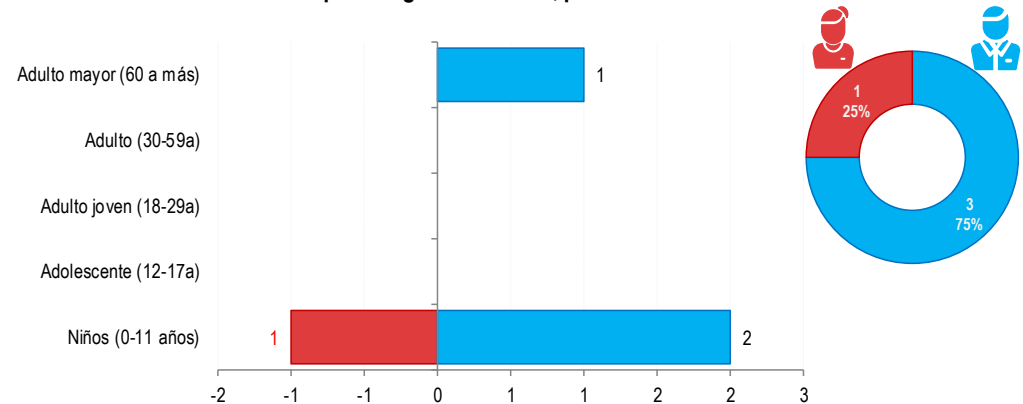
## ATENDIDOS EN EL HOSPITAL REGIONAL HUACHO DEL 2018 – 2023 HASTA LA SE. N° 32

**Tendencia de Leishmaniasis Cutánea**  
atendidos en el Hospital Regional Huacho, periodo 2023 hasta la SE. N° 32



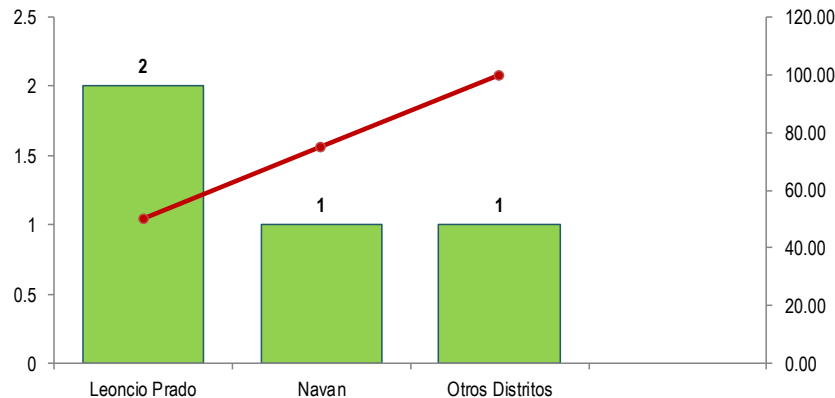
Fuente: Base de Datos Notiweb - Hospital Regional Huacho

**Leishmaniasis Cutánea por grupo etáreo y sexo**  
atendidos en el Hospital Regional Huacho, periodo 2023 hasta la SE. N° 32



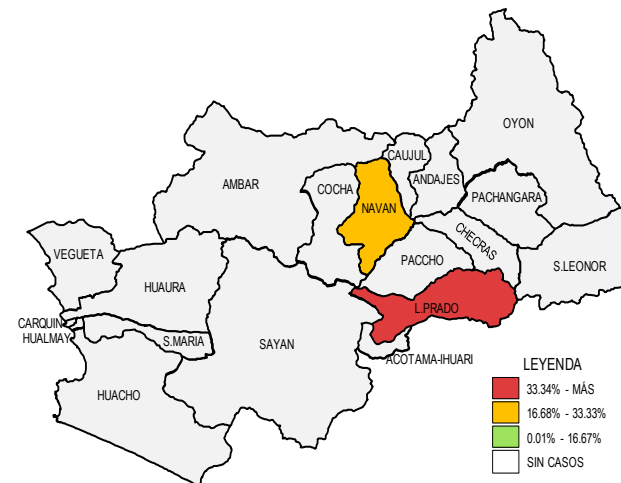
Fuente: Base de Datos Notiweb - Hospital Regional Huacho

**Frecuencia acumulada de Leishmaniasis Cutánea por distritos**  
atendidos en el Hospital Regional Huacho, periodo 2023 hasta la SE. N° 32



Fuente: Base de Datos Notiweb - Hospital Regional Huacho

**Casos acumulados de Leishmaniasis Cutánea por distritos**  
atendidos en el Hospital Regional Huacho, periodo 2023 hasta la SE. N° 32



Fuente: Base de Datos Notiweb - Hospital Regional Huacho



# TENDENCIA Y TASAS DE VARIACIÓN E INCIDENCIA DE LEISHMANIA CUTÁNEA POR DISTRITOS ATENDIDOS EN EL HOSPITAL REGIONAL HUACHO DEL 2018 – 2023 HASTA LA SE. N° 32



| Provincia / Distritos           | Casos atendidos en el HRH* a la semana epidemiológica N° 32 |           |          |          |          |                      |          | Tasa de Variación | Proporción   |
|---------------------------------|---|-----------|----------|----------|----------|----------------------|----------|-------------------|--------------|
|                                 | 2018*   | 2019*     | 2020*    | 2021*    | 2022*    | Promedio 2018 - 2022 | 2023*    |                   |              |
| <b>Hospital Regional Huacho</b> | <b>11</b>   | <b>12</b> | <b>3</b> | <b>2</b> | <b>2</b> | <b>6</b>             | <b>3</b> | <b>-50.0</b>      | <b>-</b>     |
| <b>Prov. Huaura</b>             | <b>0</b>  | <b>7</b>  | <b>2</b> | <b>2</b> | <b>1</b> | <b>2</b>             | <b>2</b> | <b>0.0</b>        | <b>66.7</b>  |
| Huacho                          | 0   | 0         | 0        | 0        | 0        | 0                    | 0        | 0.0               | 0.0          |
| Ámbar                           | 0   | 1         | 0        | 0        | 0        | 0                    | 0        | 0.0               | 0.0          |
| Carquin                         | 0   | 0         | 0        | 0        | 0        | 0                    | 0        | 0.0               | 0.0          |
| Checras                         | 0   | 0         | 0        | 0        | 0        | 0                    | 0        | 0.0               | 0.0          |
| Hualmay                         | 0   | 0         | 0        | 0        | 0        | 0                    | 0        | 0.0               | 0.0          |
| Huaura                          | 0   | 0         | 1        | 0        | 0        | 0                    | 0        | 0.0               | 0.0          |
| L. Prado                        | 0   | 0         | 0        | 0        | 1        | 0                    | 2        | 100.0             | 66.7         |
| Paccho                          | 0   | 5         | 0        | 2        | 0        | 1                    | 0        | -100.0            | 0.0          |
| S. Leonor                       | 0   | 1         | 0        | 0        | 0        | 0                    | 0        | 0.0               | 0.0          |
| S. Maria                        | 0   | 0         | 1        | 0        | 0        | 0                    | 0        | 0.0               | 0.0          |
| Sayán                           | 0   | 0         | 0        | 0        | 0        | 0                    | 0        | 0.0               | 0.0          |
| Vegueta                         | 0   | 0         | 0        | 0        | 0        | 0                    | 0        | 0.0               | 0.0          |
| <b>Prov. Oyón</b>               | <b>11</b>   | <b>4</b>  | <b>1</b> | <b>0</b> | <b>1</b> | <b>3</b>             | <b>1</b> | <b>-66.7</b>      | <b>33.33</b> |
| Oyón                            | 0   | 0         | 1        | 0        | 0        | 0                    | 0        | 0.0               | 0.00         |
| Andajes                         | 0   | 0         | 0        | 0        | 0        | 0                    | 0        | 0.0               | 0.00         |
| Caujul                          | 0   | 1         | 0        | 0        | 0        | 0                    | 0        | 0.0               | 0.00         |
| Cochamarca                      | 10  | 2         | 0        | 0        | 1        | 3                    | 0        | -100.0            | 0.00         |
| Navan                           | 1   | 0         | 0        | 0        | 0        | 0                    | 1        | 100.0             | 33.33        |
| Pachangara                      | 0   | 0         | 0        | 0        | 0        | 0                    | 0        | 0.0               | 0.00         |
| Ihuari-Acolama                  | 0   | 1         | 0        | 0        | 0        | 0                    | 0        | 0.0               | 0.00         |
| <b>Otros Distritos</b>          | <b>2</b>  | <b>3</b>  | <b>2</b> | <b>0</b> | <b>1</b> | <b>2</b>             | <b>1</b> | <b>-50.0</b>      | <b>-</b>     |

Fuente: Base de Datos Notiweb - Hospital Regional Huacho

\* acumulado hasta la SE. 32

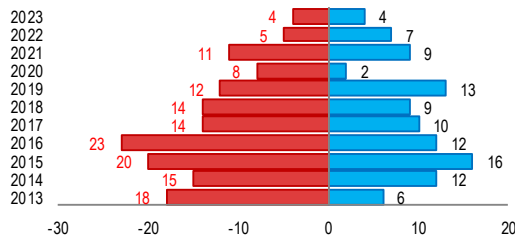
HRH\*\*: Hospital Regional Huacho



# MUERTE FETAL

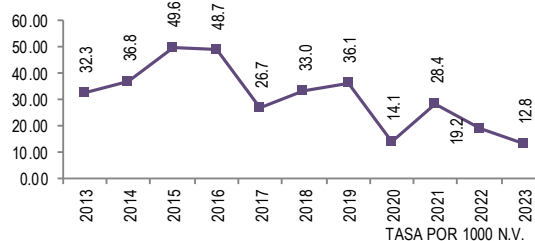
## ATENDIDOS EN EL HOSPITAL REGIONAL HUACHO 2013-2023 HASTA LA SE. N° 32

**Mortalidad fetal por años y sexo**  
atendidos en el Hospital Regional Huacho - periodo 2023 hasta la SE. N° 32



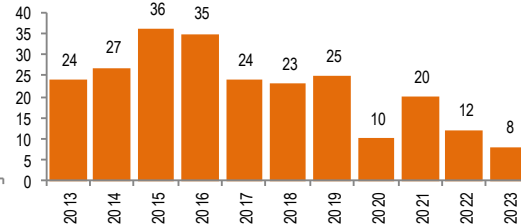
Fuente: Base de Datos Notiweb Hospital Regional Huacho

**Tasa de Mortalidad fetal por años**  
atendidos en el Hospital Regional Huacho - periodo 2023 hasta la SE. N° 32



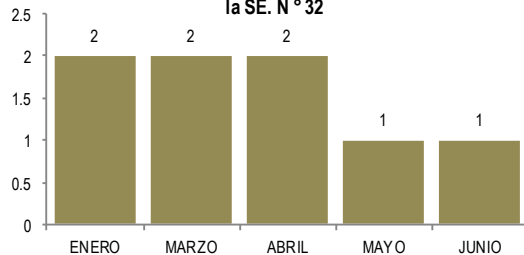
Fuente: Base de Datos Notiweb Hospital Regional Huacho

**Mortalidad fetal por años**  
atendidos en el Hospital Regional Huacho - periodo 2023 hasta la SE. N° 32

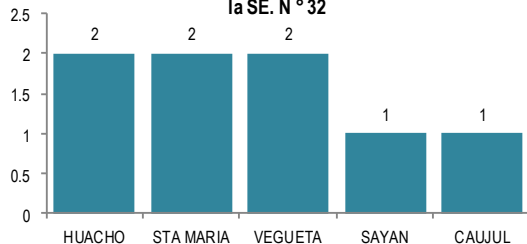


Fuente: Base de Datos Notiweb Hospital Regional Huacho

**Mortalidad fetal por meses**  
atendidos en el Hospital Regional Huacho - periodo 2023 hasta la SE. N° 32

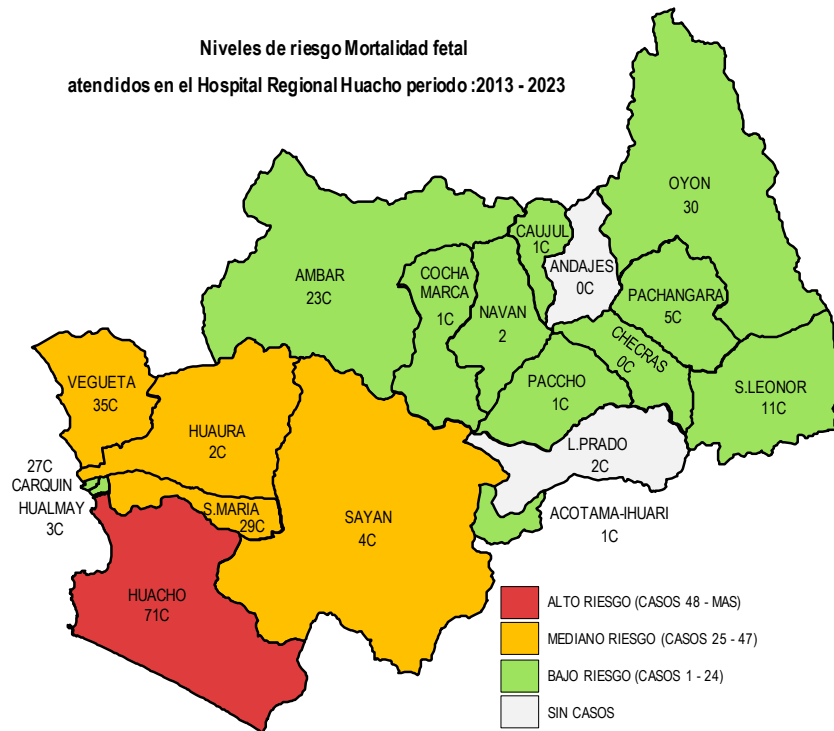


**Mortalidad fetal por distritos**  
atendidos en el Hospital Regional Huacho - periodo 2023 hasta la SE. N° 32



Fuente: Base de Datos Notiweb Hospital Regional Huacho

**Niveles de riesgo Mortalidad fetal**  
atendidos en el Hospital Regional Huacho periodo: 2013 - 2023

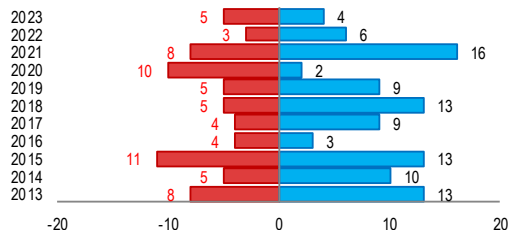


Fuente: Base de Datos Notiweb Hospital Regional Huacho

# MUERTE NEONATAL

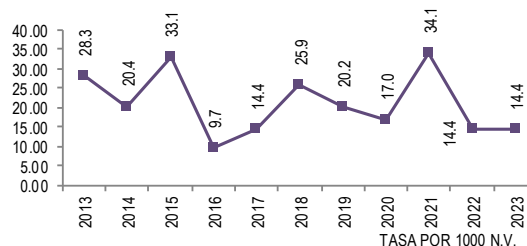
## ATENDIDOS EN EL HOSPITAL REGIONAL HUACHO 2013-2023 HASTA LA SE. N° 32

**Muerte neonatal por años y sexo**  
atendidos en el Hospital Regional Huacho - periodo 2023 hasta la SE. N° 32



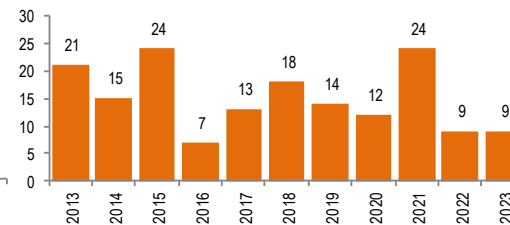
Fuente: Base de Datos Notiweb Hospital Regional Huacho

**Tasa de Muerte neonatal por años**  
atendidos en el Hospital Regional Huacho - periodo 2023 hasta la SE. N° 32



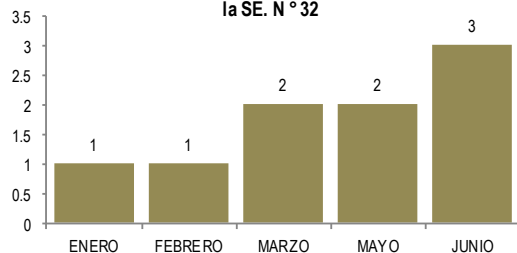
Fuente: Base de Datos Notiweb Hospital Regional Huacho

**Muerte neonatal por años**  
atendidos en el Hospital Regional Huacho - periodo 2023 hasta la SE. N° 32

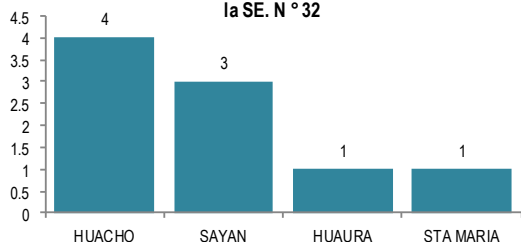


Fuente: Base de Datos Notiweb Hospital Regional Huacho

**Muerte neonatal por meses**  
atendidos en el Hospital Regional Huacho - periodo 2023 hasta la SE. N° 32

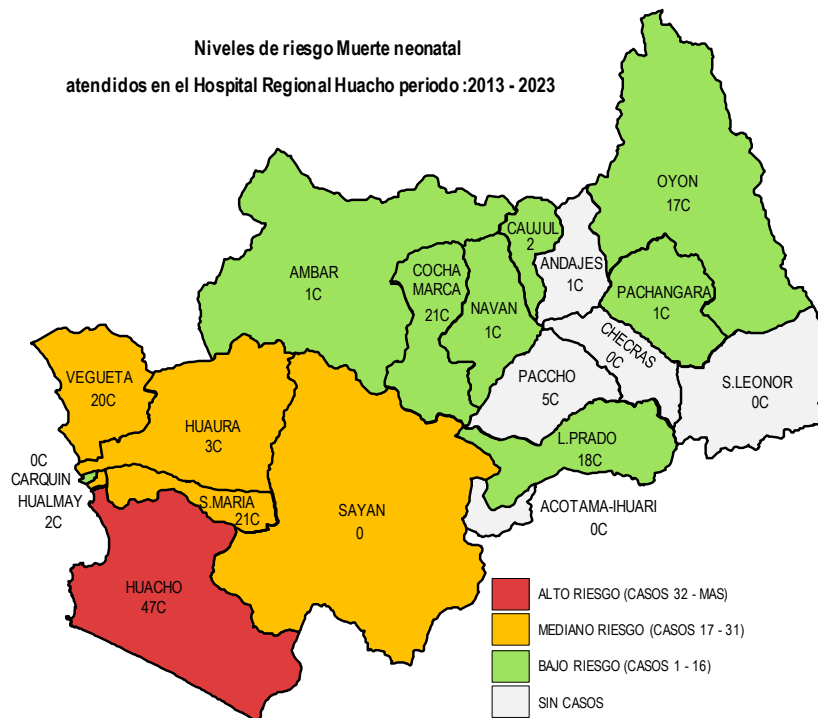


**Muerte neonatal por distritos**  
atendidos en el Hospital Regional Huacho - periodo 2023 hasta la SE. N° 32



Fuente: Base de Datos Notiweb Hospital Regional Huacho

**Niveles de riesgo Muerte neonatal**  
atendidos en el Hospital Regional Huacho periodo: 2013 - 2023



Fuente: Base de Datos Notiweb Hospital Regional Huacho



# VIGILANCIA DE MORTALIDAD FETAL- NEONATAL

## ATENDIDOS EN EL HOSPITAL REGIONAL HUACHO 2021 -2023 HASTA LA SE. N° 32



### Mortalidad Fetal - Neonatal - periodo 2021

| Peso / Gramos | Mte. Fetal | Mte. Neonatal |            |             | Total Neonatal |
|---------------|------------|---------------|------------|-------------|----------------|
|               |            | < 24 Hrs.     | 1 - 7 Días | 8 - 28 Días |                |
| 500-999       | 9          | 5             | 5          | 1           | 11             |
| 1000-1499     | 5          | 0             | 1          | 0           | 1              |
| 1500-1999     | 2          | 1             | 1          | 0           | 2              |
| 2000-2499     | 2          | 2             | 3          | 0           | 5              |
| 2500-2999     | 0          | 0             | 2          | 0           | 2              |
| DE 3000 A MAS | 2          | 0             | 2          | 1           | 3              |
| Total         | 20         | 8             | 14         | 2           | 24             |

Fuente: Base de Datos Notiweb Hospital Regional Huacho

### Mortalidad Fetal - Neonatal - periodo 2022

| Peso / Gramos | Mte. Fetal | Mte. Neonatal |            |             | Total Neonatal |
|---------------|------------|---------------|------------|-------------|----------------|
|               |            | < 24 Hrs.     | 1 - 7 Días | 8 - 28 Días |                |
| 500-999       | 6          | 0             | 3          | 0           | 3              |
| 1000-1499     | 2          | 0             | 0          | 0           | 0              |
| 1500-1999     | 0          | 1             | 1          | 1           | 3              |
| 2000-2499     | 0          | 0             | 1          | 0           | 1              |
| 2500-2999     | 2          | 0             | 1          | 0           | 1              |
| DE 3000 A MAS | 2          | 1             | 0          | 0           | 1              |
| Total         | 12         | 2             | 6          | 1           | 9              |

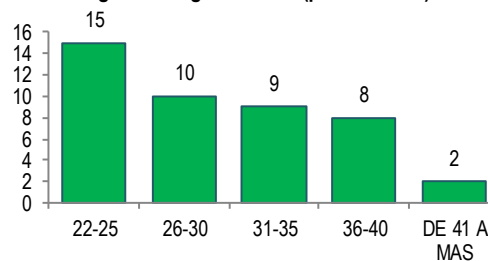
Fuente: Base de Datos Notiweb Hospital Regional Huacho

### Mortalidad Fetal - Neonatal - periodo 2023 hasta la SE. N° 32

| Peso / Gramos | Mte. Fetal | Mte. Neonatal |            |             | Total Neonatal |
|---------------|------------|---------------|------------|-------------|----------------|
|               |            | < 24 Hrs.     | 1 - 7 Días | 8 - 28 Días |                |
| 500-999       | 0          | 5             | 0          | 0           | 5              |
| 1000-1499     | 2          | 0             | 0          | 0           | 0              |
| 1500-1999     | 2          | 1             | 0          | 0           | 1              |
| 2000-2499     | 2          | 0             | 0          | 0           | 0              |
| 2500-2999     | 0          | 1             | 0          | 0           | 1              |
| DE 3000 A MAS | 2          | 0             | 1          | 1           | 2              |
| Total         | 8          | 7             | 1          | 1           | 9              |

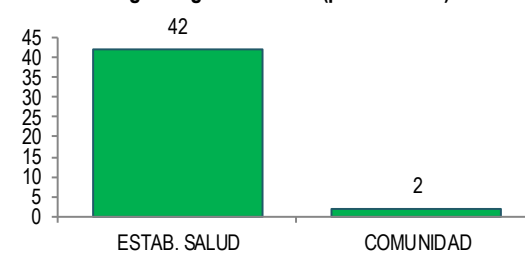
Fuente: Base de Datos Notiweb Hospital Regional Huacho

### Mortalidad Fetal - Neonatal según edad gestacional (periodo 2021)



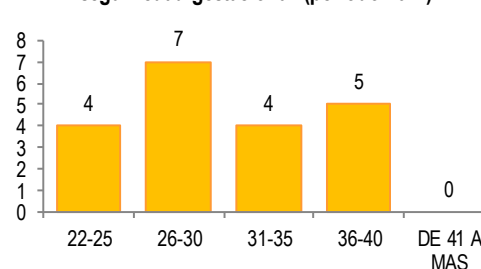
Fuente: Base de Datos Notiweb Hospital Regional Huacho

### Mortalidad Fetal - Neonatal según lugar de muerte (periodo 2021)



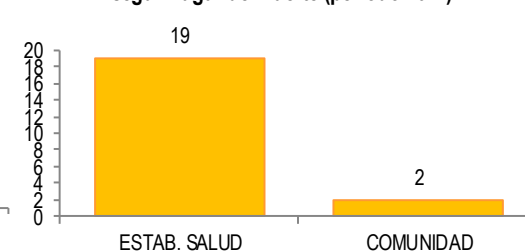
Fuente: Base de Datos Notiweb Hospital Regional Huacho

### Mortalidad Fetal - Neonatal según edad gestacional (periodo 2022)



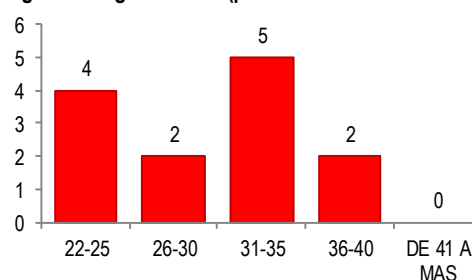
Fuente: Base de Datos Notiweb Hospital Regional Huacho

### Mortalidad Fetal - Neonatal según lugar de muerte (periodo 2022)



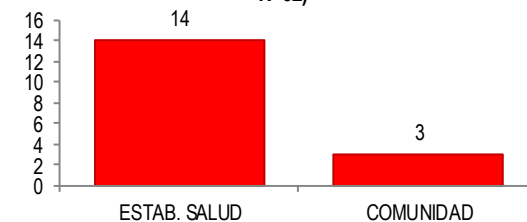
Fuente: Base de Datos Notiweb Hospital Regional Huacho

### Mortalidad Fetal - Neonatal según edad gestacional (periodo 2023 a la SE. N° 03)



Fuente: Base de Datos Notiweb Hospital Regional Huacho

### Mortalidad Fetal - Neonatal según lugar de muerte (periodo 2023 hasta la SE. N° 32)



Fuente: Base de Datos Notiweb Hospital Regional Huacho

# VIGILANCIA DE MORTALIDAD FETAL - NEONATAL

## ATENDIDOS EN EL HOSPITAL REGIONAL HUACHO 2021-2023 HASTA LA SE. N° 32

**Mortalidad Fetal - Neonatal según pesos (periodo 2021-2022; 2023 hasta la SE N° 32)**

| Peso / Gramos | 2021     |           |          |           | 2022     |          |          |          | 2023     |          |          |          |
|---------------|----------|-----------|----------|-----------|----------|----------|----------|----------|----------|----------|----------|----------|
|               | Neonatal |           |          | Total     | Neonatal |          |          | Total    | Neonatal |          |          | Total    |
|               | < 24H    | 1-7D      | 8-28D    |           | < 24H    | 1-7D     | 8-28D    |          | < 24H    | 1-7D     | 8-28D    |          |
| 500-999       | 5        | 5         | 1        | 11        | 0        | 3        | 0        | 3        | 5        | 0        | 0        | 5        |
| 1000-1499     | 0        | 1         | 0        | 1         | 0        | 0        | 0        | 0        | 0        | 0        | 0        | 0        |
| 1500-1999     | 1        | 1         | 0        | 2         | 1        | 1        | 1        | 3        | 1        | 0        | 0        | 1        |
| 2000-2499     | 2        | 3         | 0        | 5         | 0        | 1        | 0        | 1        | 0        | 0        | 0        | 0        |
| 2500-2999     | 0        | 2         | 0        | 2         | 0        | 1        | 0        | 1        | 1        | 0        | 0        | 1        |
| DE 3000 A MAS | 0        | 2         | 1        | 3         | 1        | 0        | 0        | 1        | 0        | 1        | 1        | 2        |
| <b>Total</b>  | <b>8</b> | <b>14</b> | <b>2</b> | <b>24</b> | <b>2</b> | <b>6</b> | <b>1</b> | <b>9</b> | <b>7</b> | <b>1</b> | <b>1</b> | <b>9</b> |

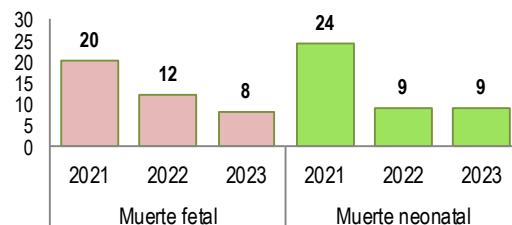
Fuente: Base de Datos Notiweb Hospital Regional Huacho

**Mortalidad Fetal - Neonatal (periodo 2021-2022; 2023 hasta la SE N° 32)**

| Peso / Gramos | Muerte fetal |           |          | Muerte neonatal |          |          |
|---------------|--------------|-----------|----------|-----------------|----------|----------|
|               | 2021         | 2022      | 2023     | 2021            | 2022     | 2023     |
| 500-999       | 9            | 6         | 0        | 11              | 3        | 5        |
| 1000-1499     | 5            | 2         | 2        | 1               | 0        | 0        |
| 1500-1999     | 2            | 0         | 2        | 2               | 3        | 1        |
| 2000-2499     | 2            | 0         | 2        | 5               | 1        | 0        |
| 2500-2999     | 0            | 2         | 0        | 2               | 1        | 1        |
| DE 3000 A MAS | 2            | 2         | 2        | 3               | 1        | 2        |
| <b>Total</b>  | <b>20</b>    | <b>12</b> | <b>8</b> | <b>24</b>       | <b>9</b> | <b>9</b> |

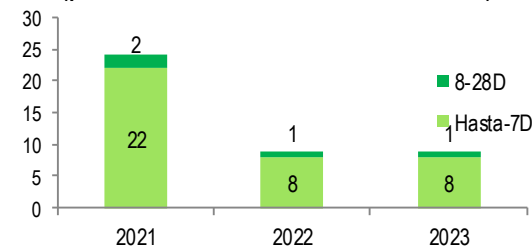
Fuente: Base de Datos Notiweb Hospital Regional Huacho

**Mortalidad Fetal - Neonatal**  
(periodo 2021-2022; 2023 hasta la SE N° 32)



Fuente: Base de Datos Notiweb Hospital Regional Huacho

**Mortalidad Neonatal**  
(periodo 2021-2022; 2023 hasta la SE N° 32)

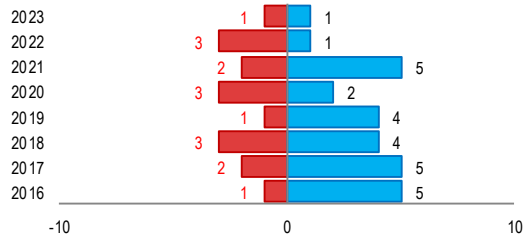


Fuente: Base de Datos Notiweb Hospital Regional Huacho



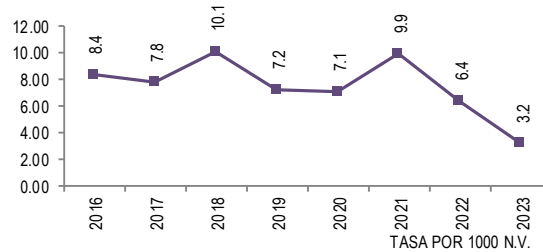
## MUERTE INFANTIL

**Muerte infantil por años y sexo  
atendidos en el Hospital Regional Huacho - periodo 2023 hasta  
la SE. N ° 32**



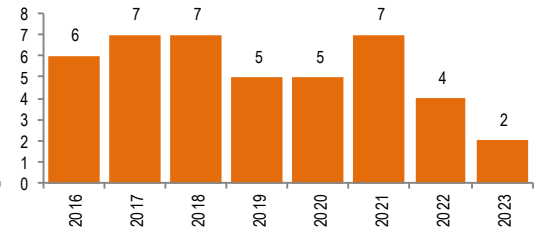
Fuente: Base de Datos Notiweb Hospital Regional Huacho

**Tasa de Muerte infantil por años  
atendidos en el Hospital Regional Huacho - periodo 2023 hasta  
la SE. N ° 32**



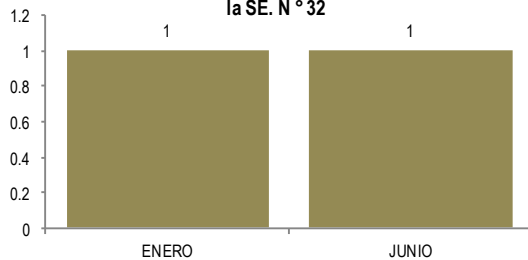
Fuente: Base de Datos Notiweb Hospital Regional Huacho

**Muerte infantil por años  
atendidos en el Hospital Regional Huacho - periodo 2023 hasta  
la SE. N ° 32**

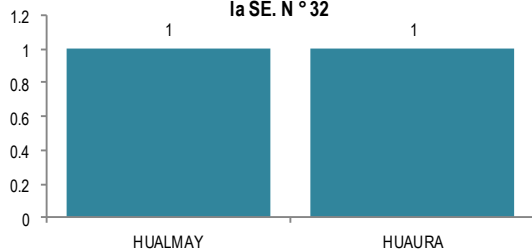


Fuente: Base de Datos Notiweb Hospital Regional Huacho

**Muerte infantil por meses  
atendidos en el Hospital Regional Huacho - periodo 2023 hasta  
la SE. N° 32**

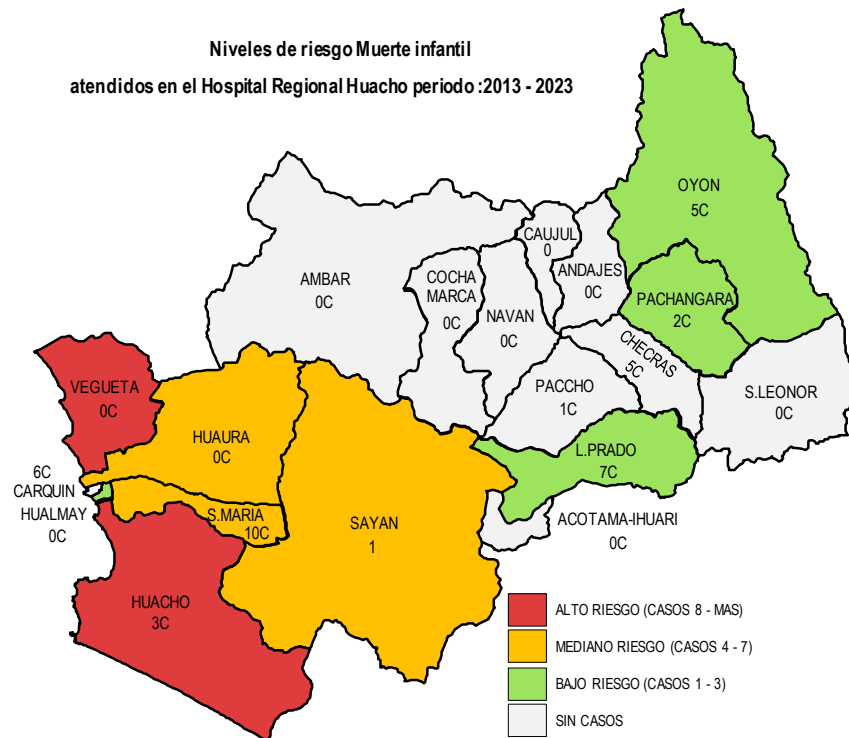


**Muerte infantil por distritos  
atendidos en el Hospital Regional Huacho - periodo 2023 hasta  
la SE. N ° 32**



Fuente: Base de Datos Notiweb Hospital Regional Huacho

**Niveles de riesgo Muerte infantil**  
**atendidos en el Hospital Regional Huacho periodo :2013 - 2023**



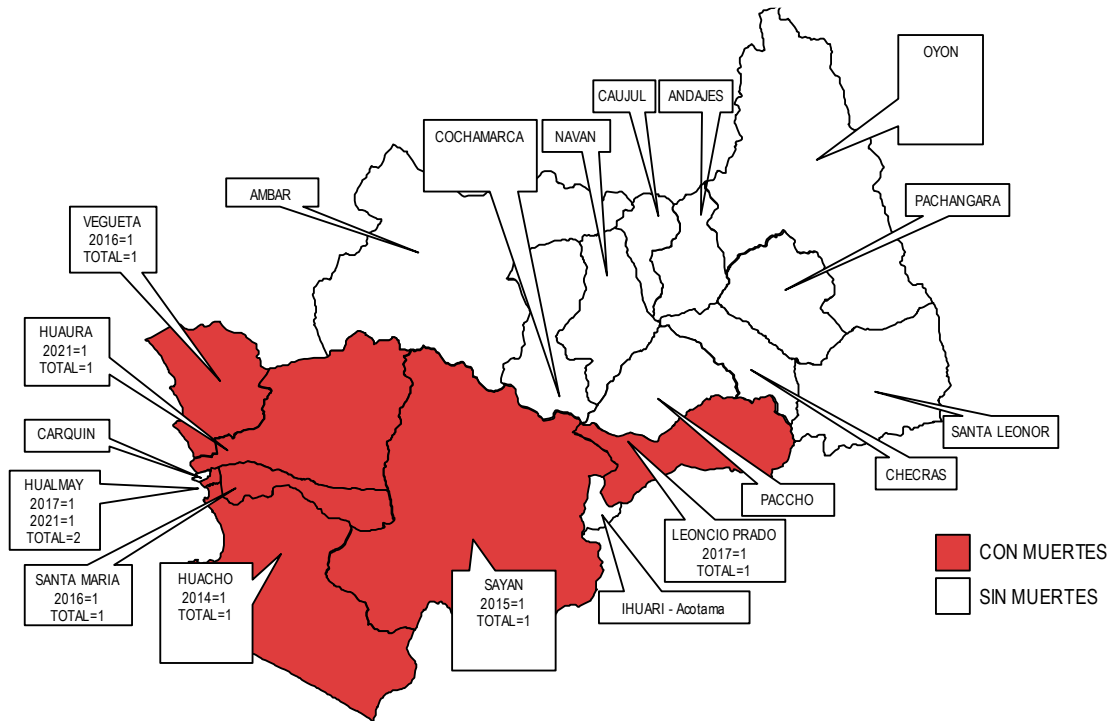
Fuente: Base de Datos Notiw eb Hospital Regional Huacho





# MUERTES MATERNAS TOTALES

## ATENDIDAS EN EL HOSPITAL REGIONAL HUACHO 2013 - 2023 HASTA LA SE. N° 32



INCIDENCIA DE MUERTES MATERNAS TOTALES

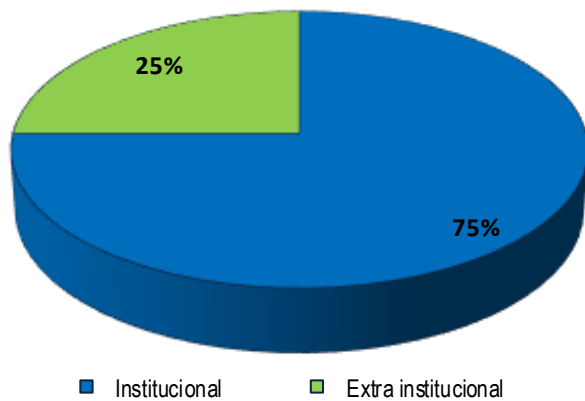
| ESCENARIOS                    | 2013     | 2014         | 2015         | 2016         | 2017         | 2018     | 2019     | 2020     | 2021         | 2022     | 2023     |
|-------------------------------|----------|--------------|--------------|--------------|--------------|----------|----------|----------|--------------|----------|----------|
| PROV. HUAURA                  | 0        | 1            | 1            | 2            | 2            | 0        | 0        | 0        | 2            | 0        | 0        |
| PROV. OYON                    | 0        | 0            | 0            | 0            | 0            | 0        | 0        | 0        | 0            | 0        | 0        |
| ESC. ANDINO                   | 0        | 0            | 0            | 0            | 1            | 0        | 0        | 0        | 0            | 0        | 0        |
| ESC. COSTA                    | 0        | 1            | 1            | 2            | 1            | 0        | 0        | 0        | 2            | 0        | 0        |
| OTROS DISTRITOS               | 0        | 0            | 0            | 0            | 0            | 0        | 0        | 0        | 0            | 0        | 0        |
| <b>TOTAL MUERTES MATERNAS</b> | <b>0</b> | <b>1</b>     | <b>1</b>     | <b>2</b>     | <b>2</b>     | <b>0</b> | <b>0</b> | <b>0</b> | <b>2</b>     | <b>0</b> | <b>0</b> |
| MUERTE MATERNA DIRECTA        | 0        | 0            | 0            | 0            | 0            | 0        | 0        | 0        | 0            | 0        | 0        |
| MUERTE MATERNA INDIRECTA      | 0        | 0            | 1            | 0            | 1            | 0        | 0        | 0        | 1            | 0        | 0        |
| MUERTE MATERNA INCIDENTAL     | 0        | 0            | 0            | 0            | 0            | 0        | 0        | 0        | 0            | 0        | 0        |
| <b>TASA DE MUERTE MATERNA</b> | <b>0</b> | <b>13.62</b> | <b>13.77</b> | <b>27.86</b> | <b>22.22</b> | <b>0</b> | <b>0</b> | <b>0</b> | <b>28.41</b> | <b>0</b> | <b>-</b> |

Fuente: Base de datos Módulo de Vigilancia Materna del Hospital Regional Huacho  
T.I.A. 10000 HAB.

# MUERTES MATERNAS TOTALES

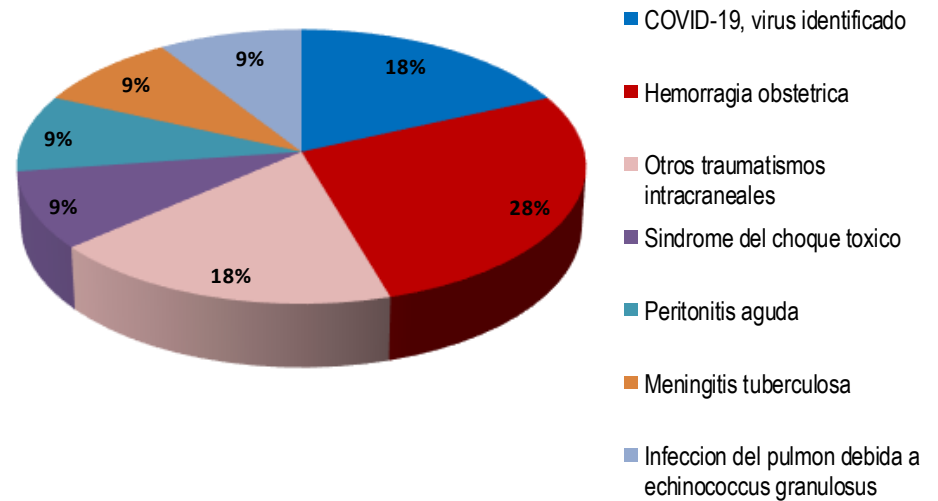
## ATENDIDAS EN EL HOSPITAL REGIONAL HUACHO 2013 - 2023 HASTA LA SE. N° 32

**Muerte Materna Institucional y Extrainstitucional**  
atendidas en el Hospital Regional Huacho, periodo 2013 - 2023\* hasta la SE. N° 32



Fuente: Base de datos Módulo de Vigilancia Materna del Hospital Regional Huacho

**Causas de Muerte Materna**  
atendidas en el Hospital Regional Huacho, periodo 2013 - 2023\* hasta la SE. N° 32



Fuente: Base de datos Módulo de Vigilancia Materna del Hospital Regional Huacho



# HOSPITAL REGIONAL HUACHO



M.N. Edwin Suarez Alvarado

**Director Ejecutivo**

M.C. Fredy Cabrera Arguelles

**Sub Director Ejecutivo**

Lic. Gabriela Mabel Jiménez Quinteros

**Jefe de la Unidad de Epidemiología y Salud Ambiental**

Lic. Doris Emperatriz Aguirre Chumbes

**Jefe del Área de Epidemiología**

## **Equipo del Área Epidemiología**

Lic. Juana Olinda Nicho Vargas

Lic. Irene Rojas Carlos

Lic. Deissy Antonio Nicho

Lic. Giuliana Garcia La Rosa

Lic. Zully Racacha Valentín

Lic. Nohely Perez Salvador

Ing. Mercedes Silvia Mendoza Cueva

Tec. Adm. Percy Castillo Nolasco

Aux. Asit. Santos Luis Bello Cerna