



# **SALA SITUACIONAL DE INFORMACIÓN DINÁMICA**

**HOSPITAL REGIONAL HUACHO**

**UNIDAD DE EPIDEMIOLOGÍA Y SALUD  
AMBIENTAL**

**SEMANA EPIDEMIOLÓGICA N° 34**

**HUACHO - 2023**



# PRESENTACIÓN



La Sala Situacional de Salud, es una publicación oficial de la Dirección Ejecutiva del Hospital Huacho Huaura Oyón y SBS a través de la Unidad de Epidemiología y Salud Ambiental. Este sistema se encuentra insertado en la Red Nacional de Epidemiología (RENACE) del Ministerio de Salud.

La información contenida en este segmento publicado es definida como INFORMACION DINAMICA y forma parte de la estructura de la Sala Situacional, sujeta a modificaciones en semanas epidemiológicas posteriores sustentado por el ingreso de nuevos casos que por criterio de fecha de inicio de enfermedad puedan ubicarse en semanas anteriores.

La fuente de datos es el registro semanal de enfermedades y eventos sujetos a notificación inmediata o semanal, la Semana Epidemiológica inicia el día domingo de cada semana y concluye el día sábado siguiente.

Ponemos a su disposición de este aporte seguros de cumplir con unas de las funciones de la Salud Pública inherentes con la epidemiología.

Atentamente

Gabriela Mabel Jiménez Quinteros

Jefe de la Unidad de Epidemiología y Salud Ambiental

# VIGILANCIA DE FEBRILES

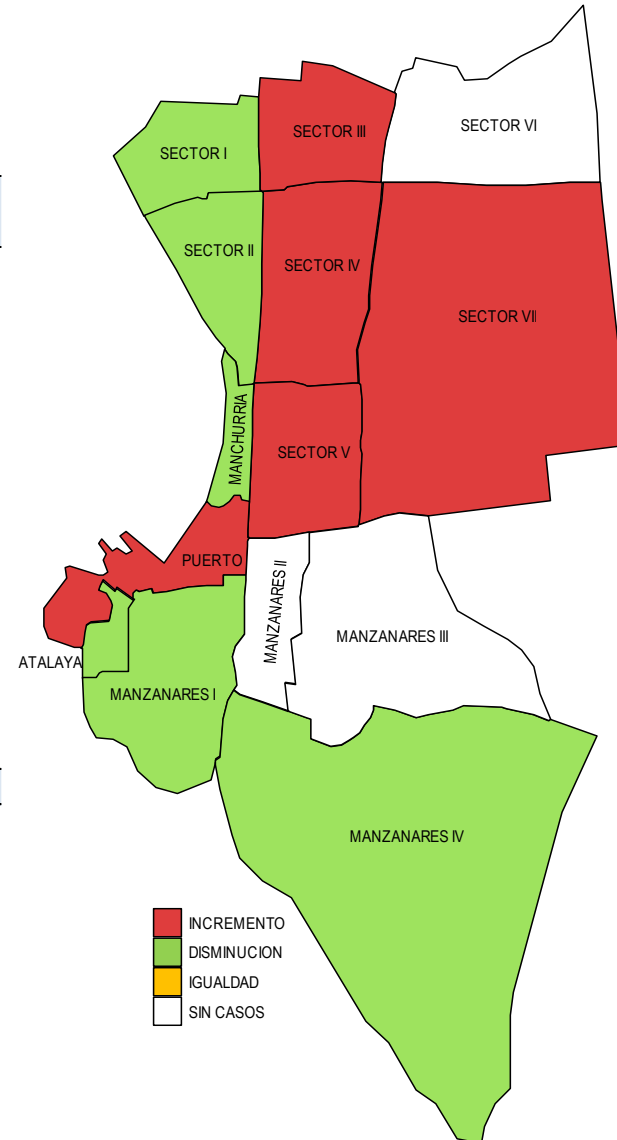
## ATENDIDOS EN EL HOSPITAL REGIONAL HUACHO HASTA LA SE. N° 34- 2023

Incremento de febriles por sectores del distrito de Huacho  
atendidos en el Hospital Regional Huacho hasta la SE. N° 34 - 2023

**Tasa de variación de Febriles**  
**Localidades del distrito de Huacho**  
**atendidos en el Hospital Regional Huacho acumulado a la SE. N° 34 - 2023**

Localidades	Semanas Epidemiológicas:		Acum.	Tasa de Variación
	33	34		
SECTOR I	15	3	396	-80.0
SECTOR II	11	7	279	-36.4
SECTOR III	4	5	271	25.0
SECTOR IV	4	11	433	175.0
SECTOR V	5	6	210	20.0
SECTOR VI	0	0	110	0.0
SECTOR VII	6	8	310	33.3
MANZANARES I	1	0	96	-100.0
MANZANARES II	0	0	14	0.0
MANZANARES III	0	0	16	0.0
MANZANARES IV	6	3	146	-50.0
MANCHURRIA	1	0	53	-100.0
PUERTO	0	1	57	100.0
ATALAYA	1	0	59	-100.0
<b>Total</b>	<b>54</b>	<b>44</b>	<b>2450</b>	<b>-18.5</b>

Fuente: Registro hospitalario de febriles.



Fuente: Registro hospitalario de febriles.



# VIGILANCIA DE FEBRILES

## ATENDIDOS EN EL HOSPITAL REGIONAL HUACHO HASTA LA SE. N° 34- 2023

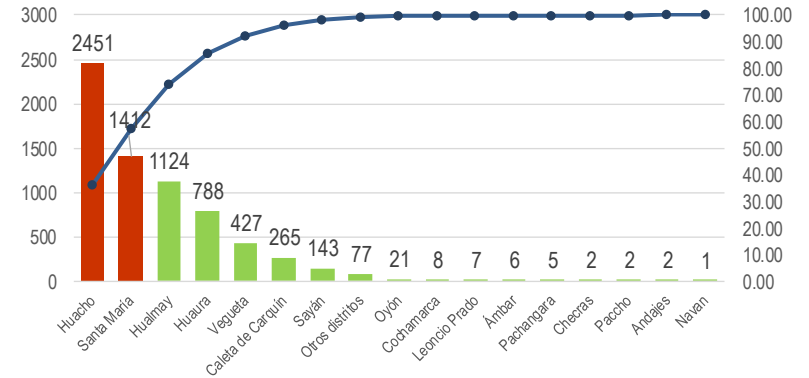


Febriles por distrito de procedencia y grupo edad  
atendidos en el Hospital Regional Huacho hasta a la SE. 34 - 2023

Distrito	Acumulado hasta la semana epidemiológica N° 34						Total	( % )
	men1a.	1-4a.	5-9a.	10-19a.	20-59a.	60 a más		
Huacho	202	622	615	342	575	95	2451	36.36%
Ámbar	1	2	1	0	1	1	6	0.09%
Caleta de Carquín	36	72	66	31	54	6	265	3.93%
Checras	0	0	0	0	1	1	2	0.03%
Hualmay	111	306	259	183	230	35	1124	16.67%
Huaura	98	259	151	97	154	29	788	11.69%
Leoncio Prado	0	4	0	1	1	1	7	0.10%
Paccho	0	0	0	0	1	1	2	0.03%
Santa María	139	429	347	174	265	58	1412	20.95%
Sayán	16	57	24	19	23	4	143	2.12%
Vegueta	52	157	90	38	74	16	427	6.33%
Oyón	0	3	5	3	7	3	21	0.31%
Andajes	0	0	0	0	1	1	2	0.03%
Cochamarca	2	1	1	1	3	0	8	0.12%
Navan	1	0	0	0	0	0	1	0.01%
Pachangara	1	1	2	0	1	0	5	0.07%
Otros distritos	2	27	19	3	24	2	77	1.14%
<b>Total Febriles</b>	<b>661</b>	<b>1940</b>	<b>1580</b>	<b>892</b>	<b>1415</b>	<b>253</b>	<b>6741</b>	<b>100.00</b>
<b>Proporción</b>	<b>9.81</b>	<b>28.78</b>	<b>23.44</b>	<b>13.23</b>	<b>20.99</b>	<b>3.75</b>	<b>100.00</b>	

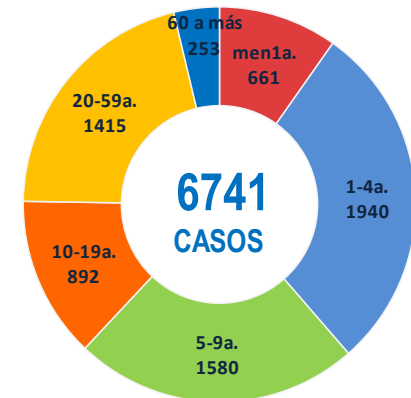
Fuente: Registro hospitalario de febriles.

Incidencia de febriles por distrito de procedencia  
atendidos en el Hospital Regional Huacho hasta a la SE. 34 - 2023



Fuente: Base de Datos Notiweb Hospital Regional Huacho

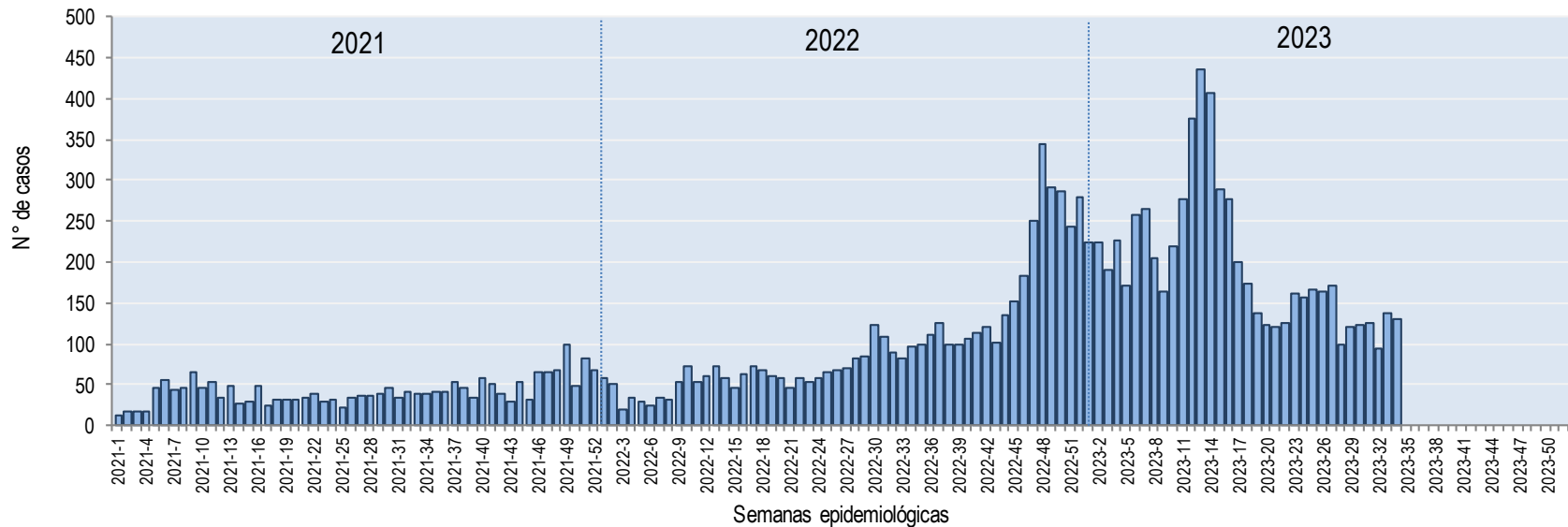
Casos de febriles por grupo etáreo  
atendidos en el Hospital Regional Huacho hasta a la SE. 34 - 2023



Fuente: Registro hospitalario de febriles

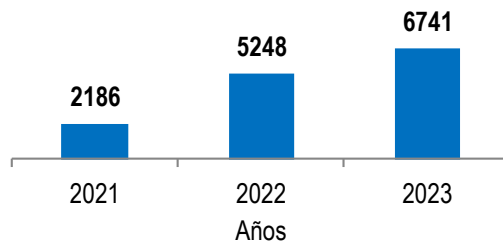
# CURVA EPIDÉMICA SEMANAL DE FEBRILES ATENDIDOS EN EL HOSPITAL REGIONAL HUACHO PERIODO : 2021-2023

Curva epidémica de febriles  
atendidos en el Hospital Regional Huacho periodo: 2021 - 2023\*



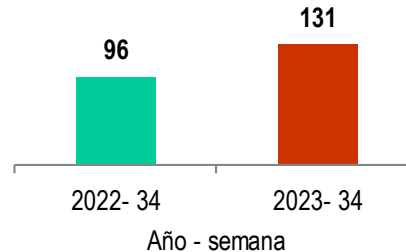
Fuente: Base de Datos Notiw eb Hospital Regional Huacho

Acumulado en años

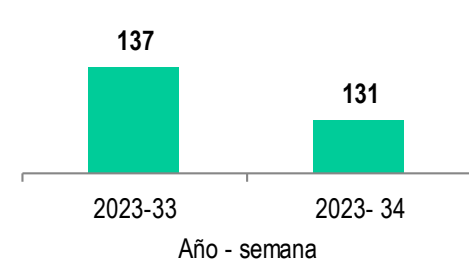


Alerta obtener el 10% de la muestra

Comparativo: SE.34

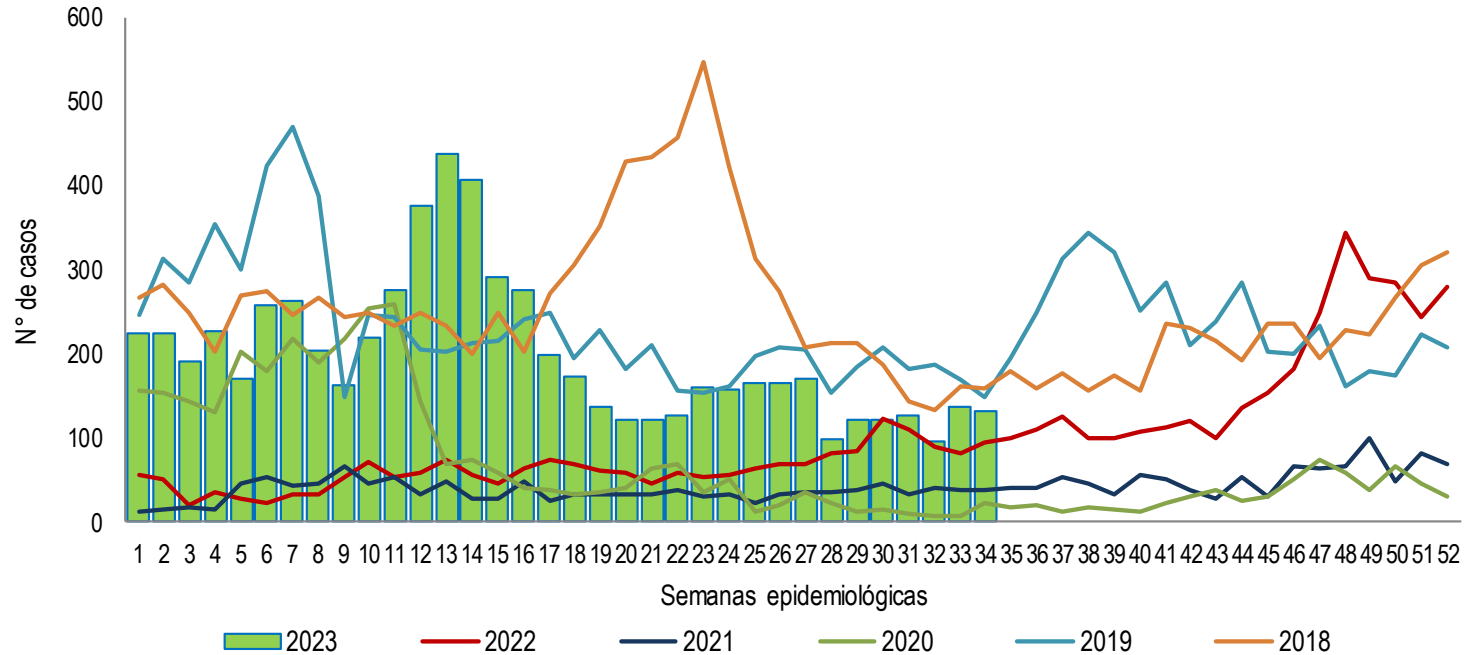


Comparativo: SE. 33 y 34

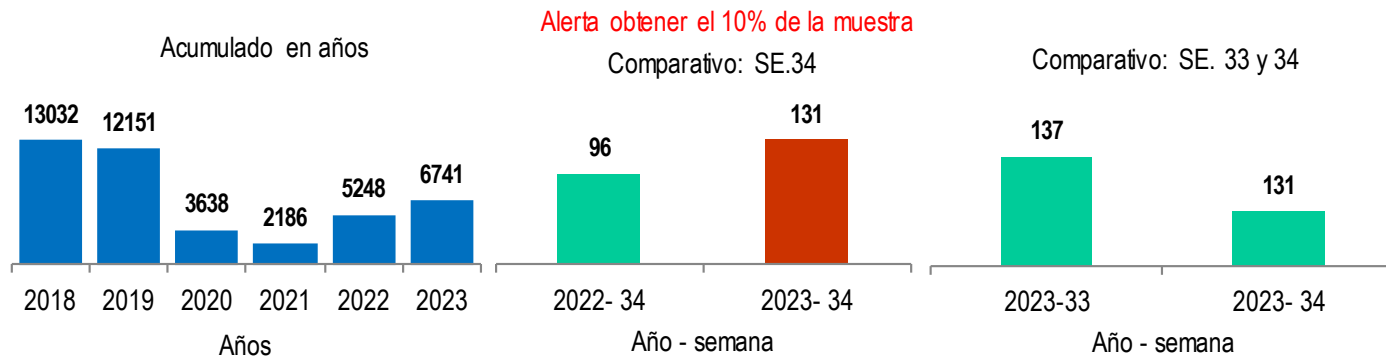


Fuente: Base de Datos Notiw eb Hospital Regional Huacho

# TENDENCIA SEMANAL DE FEBRILES ATENDIDOS EN EL HOSPITAL REGIONAL HUACHO PERIODO: 2018 – 2023



Fuente: Base de Datos Notiw eb Hospital Regional Huacho



Fuente: Base de Datos Notiw eb Hospital Regional Huacho



# TENDENCIA Y TASA DE VARIACIÓN DE FEBRILES POR DISTRITOS ATENDIDOS EN EL HOSPITAL REGIONAL HUACHO PERIODO DEL 2018 – 2023 HASTA LA SE. 34



Provincia / Distritos	Casos atendidos en el HRH** a la semana epidemiológica N° 34							Tasa de Variación	Proporción
	2018*	2019*	2020*	2021*	2022*	Promedio 2018* - 2022*	2023*		
Hospital Huacho Huaura Oyón	9021	7737	2969	1197	2063	4597	6664	45.0	-
Prov.Huaura	8982	7696	2949	1191	2054	4574	6627	44.9	99.4
Huacho	3529	2920	1105	478	796	1766	2451	38.8	36.8
Ámbar	6	10	3	3	1	5	6	20.0	0.1
Carquín	267	327	108	37	74	163	265	62.6	4.0
Checras	1	1	0	0	0	0	2	100.0	0.0
Hualmay	1523	1289	530	166	333	768	1124	46.4	16.9
Huaura	1053	855	358	155	253	535	788	47.3	11.8
L.Prado	5	8	5	0	2	4	7	75.0	0.1
Paccho	11	7	9	1	3	6	2	-66.7	0.0
S.Leonor	0	3	1	1	0	1	0	-100.0	0.0
S.María	1691	1550	553	255	391	888	1412	59.0	21.2
Sayán	229	201	85	16	52	117	143	22.2	2.1
Vegueta	667	525	192	79	149	322	427	32.6	6.4
Prov. Oyón	37	39	16	6	8	21	37	76.2	0.6
Oyón	26	24	7	2	3	12	21	75.0	0.3
Andajes	0	2	0	0	0	0	2	100.0	0.0
Caujul	0	1	0	0	0	0	0	0.0	0.0
Cochamarca	2	7	4	0	0	3	8	166.7	0.1
Naván	0	1	1	0	2	1	1	0.0	0.0
Pachangará	9	4	4	4	3	5	5	0.0	0.1
Ihuari - Acotama	2	2	4	0	1	2	0	-100.0	0.0
Otros distritos	122	141	58	22	41	77	77	0.0	-

Fuente: Base de Datos Notiweb Hospital Regional Huacho

\* acumulado hasta la SE. N° 34

HRH\*\*: Hospital Regional Huacho



# BROTOS Y EMERGENCIAS ATENDIDOS EN EL HOSPITAL REGIONAL HUACHO HASTA LA SE. 34 -2023



EVENTOS	DIAGNÓSTICO	LUGAR	FECHA DE INICIO DE SÍNTOMAS 1	SE.	Nº CASOS	NOTIFICADO SIEPI-BROTOS	PRUEBAS DE LABORATORIO	INFORMACIÓN ADICIONAL
EVISAP	ETA	VEGUETA	02-01-23	1	2	SI Epi-Brotos 02-01-23	No aplica	<ul style="list-style-type: none"><li>✓ Casos: 02 pacientes se intoxicaron al consumir pollo a la brasa guardado dos días anteriores.</li><li>✓ Síntomas: náuseas, vómitos y desvanecimiento.</li><li>✓ Actividades realizadas: investigación y vigilancia de los casos ingresados y nuevos casos.</li></ul>
EVISAP	ACCIDENTE DE TRÁNSITO	HUACHO	15-01-23	3	7	SI Epi-Brotos 16-01-23	No aplica	<ul style="list-style-type: none"><li>✓ Casos: 07 accidentados.</li><li>✓ Suceso del accidente: despiste de minivan.</li><li>✓ 5 con alta médica y 2 con alta voluntaria.</li><li>✓ Actividades realizadas: monitoreo vía telefónica.</li><li>✓ Evento en investigación concluida.</li></ul>
BROTE	MPB	CARQUÍN	09-02-23	7	3	SI Epi-Brotos 12-02-23	No aplica Diag.Por Clínica	<ul style="list-style-type: none"><li>✓ Casos: 03 pacientes identificados en el Hospital Regional Huacho.</li><li>✓ Suceso del brote: distrito de Carquín, cuna "Comunal San Pedro".</li><li>✓ Actividades realizadas: monitoreo vía telefónica.</li><li>✓ Evento en investigación concluida.</li></ul>
EVISAP	ETA	VEGUETA	17-03-23	11	2	SI Epi-Brotos 17-03-23	No se realizo Diag.Por Clínica	<ul style="list-style-type: none"><li>✓ Casos: 02 pacientes de intoxicaron alimentaria por cosumir atun.</li><li>✓ Síntomas: nauseas, vómitos y fiebre</li><li>✓ Actividades realizadas: investigación y vigilancia de los casos ingresados y búsqueda activa de nuevos casos.</li></ul>

Fuente: Base de Datos Notiweb Hospital Regional Huacho a la SE. 34\*

1 = fecha de inicio de síntomas del primer caso





# BROTOS Y EMERGENCIAS ATENDIDOS EN EL HOSPITAL REGIONAL HUACHO HASTA LA SE. 34 -2023



EVENTOS	DIAGNÓSTICO	LUGAR	FECHA DE INICIO DE SÍNTOMAS 1	SE.	Nº CASOS	NOTIFICADO SIEPI-BROTOS	PRUEBAS DE LABORATORIO	INFORMACIÓN ADICIONAL
BROTE	MPB	HUACHO	24-03-23	12	3	SI Epi-Brotos	No se realizo Diag.Por Clínica	<ul style="list-style-type: none"><li>✓ Casos: 03 pacientes (11m,5 y 7a) con EMPB, que corresponden al mismo nucleo familiar.</li><li>✓ Sintomas: Fiebre, lesiones maculopapulares y vesiculares en manos, pies y boca.</li><li>✓ Actividades: Investigación, análisis, caracterización del brote y búsqueda activa</li><li>✓ Evento en investigacion concluida</li></ul>
EVISAP	ACCIDENTE DE TRÁNSITO	HUACHO	03-04-23	14	16	SI Epi-Brotos	No aplica	<ul style="list-style-type: none"><li>✓ N° afectados: 16 accidentados.</li><li>✓ Tipo de accidente: Despiste de microbus.</li><li>✓ Daños humanos leves, no se reporto hospitalizados, ni fallecidos .</li><li>✓ Actividades realizadas: Investigacion, analisis.</li><li>✓ Evento en investigación concluida.</li></ul>
EVISAP	ACCIDENTE DE TRÁNSITO	HUACHO	08-04-23	14	8	SI Epi-Brotos	No aplica	<ul style="list-style-type: none"><li>✓ N° afectados: 8 accidentados.</li><li>✓ Tipo de accidente: choque de automovil con camioneta.</li><li>✓ Daños humanos, se reporto 4 hospitalizados, ningun fallecido.</li><li>✓ Actividades realizadas: Investigacion, analisis.</li><li>✓ Evento en investigación concluida.</li></ul>
EVISAP	ACCIDENTE DE TRÁNSITO	HUACHO	12-04-23	15	7	SI Epi-Brotos	No aplica	<ul style="list-style-type: none"><li>✓ N° afectados: 7 accidentados.</li><li>✓ Tipo de accidente: choque de automovil con camión.</li><li>✓ Daños humanos, se reporto 3 hospitalizados, 1 fallecido.</li><li>✓ Actividades realizadas: Investigacion, analisis.</li><li>✓ Evento en investigación concluida.</li></ul>

Fuente: Base de Datos Notiweb Hospital Regional Huacho a la SE. 34\*

1 = fecha de inicio de sintomas del primer caso



# BROTOS Y EMERGENCIAS ATENDIDOS EN EL HOSPITAL REGIONAL HUACHO HASTA LA SE. 34 -2023



EVENTOS	DIAGNÓSTICO	LUGAR	FECHA DE INICIO DE SÍNTOMAS 1	SE.	Nº CASOS	NOTIFICADO SIEPI-BROTOS	PRUEBAS DE LABORATORIO	INFORMACIÓN ADICIONAL
BROTE	MPB	HUACHO	20-04-23	16	2	SI Epi-Brotos	No se realizo Diag.Por Clínica	<ul style="list-style-type: none"><li>✓ Casos: 02 pacientes reportados al Hospital Regional Huacho.</li><li>✓ Suceso del brote: distrito de Huacho, I.E. "Capullitos".</li><li>✓ Actividades realizadas: intervención en la institución educativa y monitoreo vía telefónica.</li><li>✓ Evento en investigación concluida.</li></ul>
BROTE	MPB	HUACHO	09-06-23	24	2	SI Epi-Brotos	No Aplica	<ul style="list-style-type: none"><li>✓ Casos: 01 paciente identificado en el consultorio de Emergencia del Hospital Regional Huacho.</li><li>✓ Suceso del brote: distrito de Huacho, I.E. "Columbia".</li><li>✓ Actividades realizadas: intervención en la institución educativa "Columbia" y monitoreo vía telefónica de los casos hallados. Monitoreo de los posibles casos(contactos) seguimiento.</li><li>✓ Evento en investigación concluida.</li></ul>
EVISAP	ACCIDENTE DE TRÁNSITO	SAYÁN	1/07/2023	26	8	SI Epi-Brotos	No aplica	<ul style="list-style-type: none"><li>✓ N° afectados: 8 accidentados.</li><li>✓ Tipo de accidente: despiste de ómnibus interprovincial (Empresa Armonia) a la altura de la carretera Churín Sayán (Picunche).</li><li>✓ Daños humanos, solo heridos atendidos en la Emergencia del Hospital Regional Huacho y dados de alta una vez estables.</li><li>✓ Actividades realizadas: Investigación de los casos; llenado de fichas epidemiológicas, llamada telefónica a personas afectadas, elevación del informe al inmediato superior.</li><li>✓ Evento en investigación concluida.</li></ul>

Fuente: Base de Datos Notiweb Hospital Regional Huacho a la SE. 34\*

1 = fecha de inicio de síntomas del primer caso



# BROTOS Y EMERGENCIAS ATENDIDOS EN EL HOSPITAL REGIONAL HUACHO HASTA LA SE. 34 -2023



EVENTOS	DIAGNÓSTICO	LUGAR	FECHA DE INICIO DE SÍNTOMAS 1	SE.	Nº CASOS	NOTIFICADO SIEPI-BROTOS	PRUEBAS DE LABORATORIO	INFORMACIÓN ADICIONAL
BROTE	ETA	HUACHO	12/08/2023	32	3	SI Epi-Brotos	No aplica	<ul style="list-style-type: none"><li>✓ Casos: 03 pacientes se intoxicaron al consumir supuestamente chocolates.</li><li>✓ Síntomas: náuseas; vómitos y cefalea.</li><li>✓ Actividades realizadas: investigación y vigilancia de los casos ingresados y nuevos casos.</li></ul>
EVISAP	ACCIDENTE DE TRÁNSITO	VEGUETA	23/08/2023	34	8	SI Epi-Brotos	No aplica	<ul style="list-style-type: none"><li>✓ N° afectados: 8 accidentados.</li><li>✓ Tipo de accidente: choque de Minivan con Trailer</li><li>✓ No se reportaron lesionados de Gravedad.</li><li>✓ Actividades realizadas: Investigación, análisis.</li><li>✓ Evento en investigación concluida.</li></ul>

Fuente: Base de Datos Notiweb Hospital Regional Huacho a la SE. 34\*

1 = fecha de inicio de síntomas del primer caso

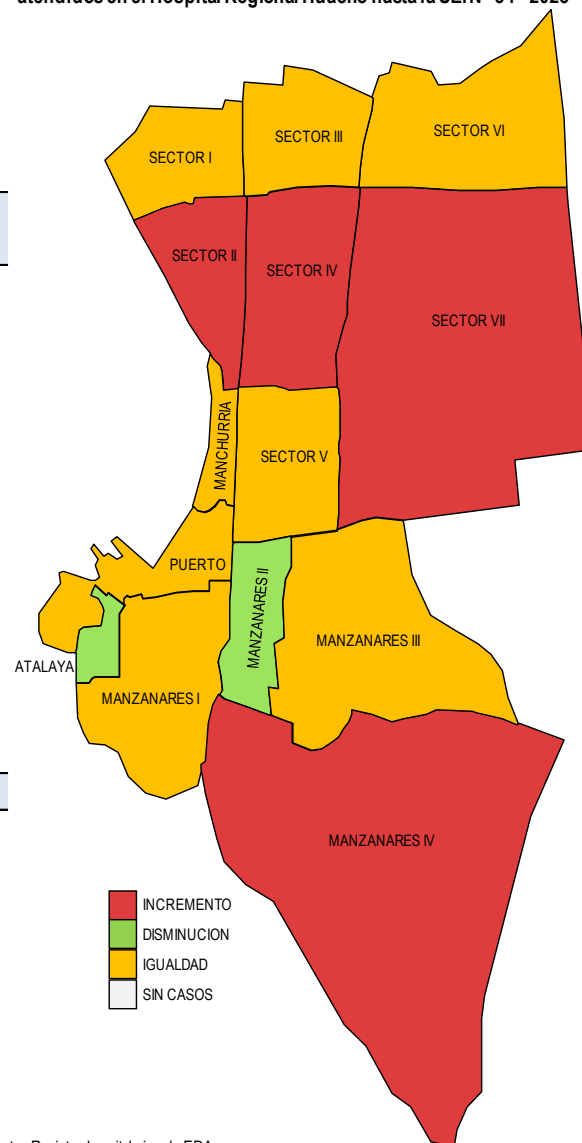
# ENFERMEDADES DIARREICAS AGUDAS ATENDIDOS EN EL HOSPITAL REGIONAL HUACHO HASTA LA SE. 34 -2023

Incremento de EDAs por sectores del distrito de Huacho  
atendidos en el Hospital Regional Huacho hasta la SE. N° 34 - 2023

**Tasa de Variación de EDAs**  
**Localidades del distrito de Huacho**  
**atendidos en el Hospital Regional Huacho hasta la SE. N° 34 - 2023**

Localidades	Semana		Acum.	Tasa de Variación
	SE. N° 33	SE. N° 34		
SECTOR I	3	3	110	0.0
SECTOR II	3	4	84	33.33
SECTOR III	2	2	88	0.0
SECTOR IV	1	2	94	100.00
SECTOR V	2	2	67	0.0
SECTOR VI	0	0	37	0.0
SECTOR VII	1	8	91	700.00
MANZANARES I	0	0	23	0.0
MANZANARES II	2	0	6	-100.0
MANZANARES III	0	0	6	0.0
MANZANARES IV	1	2	54	100.00
MANCHURRIA	0	0	14	0.0
PUERTO	0	0	20	0.0
ATALAYA	2	1	22	-50.0
<b>Total</b>	<b>17</b>	<b>24</b>	<b>803</b>	<b>41.18</b>

Fuente: Registro hospitalario de EDAs



INCREMENTO  
DISMINUCION  
IGUALDAD  
SIN CASOS

Fuente: Registro hospitalario de EDAs

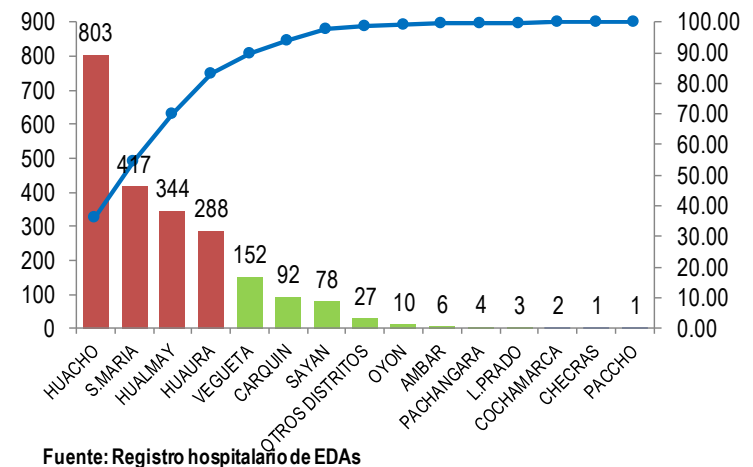
# ENFERMEDADES DIARREICAS AGUDAS ATENDIDOS EN EL HOSPITAL REGIONAL HUACHO HASTA LA SE. 34 - 2023

EDAs por distrito de procedencia y grupo edad  
atendidos en el Hospital Regional Huacho hasta la SE. N° 34 - 2023

Distrito	Grupo etáreo			Total	( % )
	men1a.	1-4a.	5 a más		
Huacho	71	206	526	803	36.04%
Ámbar	3	3	0	6	0.27%
Caleta de Carquín	11	25	56	92	4.13%
Checras	0	1	0	1	0.04%
Hualmay	39	99	206	344	15.44%
Huaura	32	113	143	288	12.93%
Leoncio Prado	0	2	1	3	0.13%
Paccho	0	0	1	1	0.04%
Santa María	43	156	218	417	18.72%
Sayán	9	29	40	78	3.50%
Vegüeta	23	61	68	152	6.82%
Oyón	0	5	5	10	0.45%
Cochamarca	0	1	1	2	0.09%
Pachangara	3	1	0	4	0.18%
Otros distritos	3	3	21	27	1.21%
<b>Total</b>	<b>237</b>	<b>705</b>	<b>1286</b>	<b>2228</b>	<b>100.00</b>
<b>Proporción</b>	<b>10.64</b>	<b>31.64</b>	<b>57.72</b>	<b>100.00</b>	

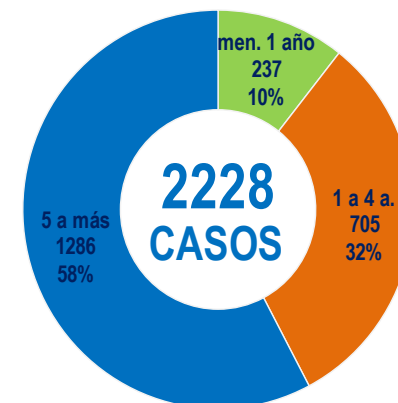
Fuente: Registro hospitalario de EDAs.

Casos de EDA's según distritos de procedencia  
atendidos en el Hospital Regional Huacho hasta la SE. N° 34 - 2023



Fuente: Registro hospitalario de EDAs

Casos de EDAs por grupo etáreo  
atendidos en el Hospital Regional Huacho hasta la SE. N° 34 - 2023



Fuente: Base de datos Notiweb Hospital Regional Huacho

# ENFERMEDADES DIARREICAS AGUDAS ATENDIDOS EN EL HOSPITAL REGIONAL HUACHO HASTA LA SE. N° 34 - 2023

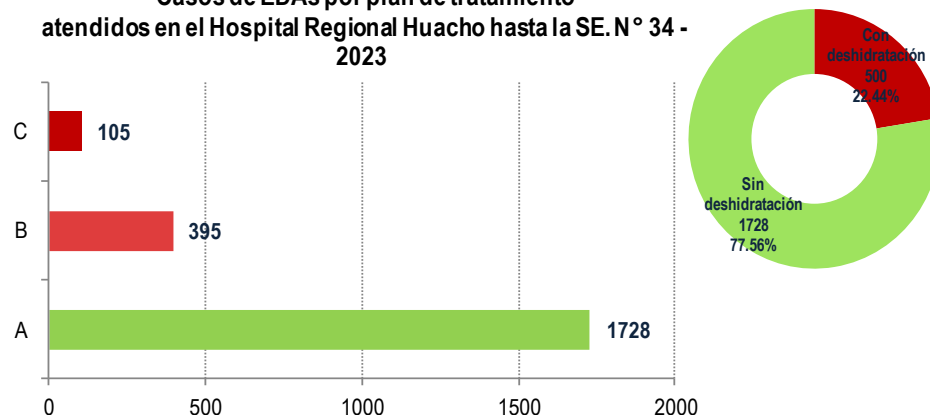
## EDAs por plan de tratamiento y grupo edad

atendidos en el Hospital Regional Huacho hasta la SE. N° 34 - 2023

Estado de deshidratación	Plan de Tratamiento	Grupo Etéreo			TOTAL	( % )
		men1a.	1-4a.	5 a más		
Sin deshidratación	A	198	556	974	1728	77.56
	B	15	92	288	395	17.73
Con deshidratación	C	23	57	25	105	4.71
Total		236	705	1287	2228	100.00

Fuente: Registro hospitalario de EDAs

## Casos de EDAs por plan de tratamiento atendidos en el Hospital Regional Huacho hasta la SE. N° 34 - 2023



Fuente: Registro hospitalario de EDAs

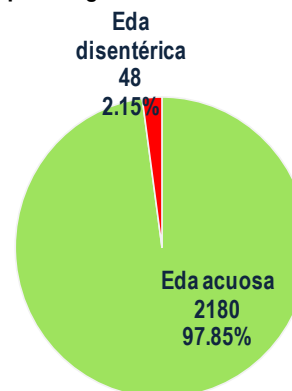
## EDAs por tipo y grupo edad

atendidos en el Hospital Regional Huacho hasta la SE. N° 34 - 2023

Diagnóstico	Grupo Etéreo			TOTAL	( % )
	men1a.	1-4a.	5 a más		
Eda acuosa	226	684	1270	2180	97.85
Eda disintérica	10	21	17	48	2.15
Total	236	705	1287	2228	100.00

Fuente: Registro hospitalario de EDAs

## Casos de EDAs por tipo y grupo edad atendidos en el Hospital Regional Huacho hasta la SE. N° 34 - 2023



Fuente: Registro hospitalario de EDAs



# ENFERMEDADES DIARREICAS AGUDAS ATENDIDOS EN EL HOSPITAL REGIONAL HUACHO HASTA LA SE. N° 34 - 2023



Variable	Edad	Semanas epidemiológicas														Acum.
		21	22	23	24	25	26	27	28	29	30	31	32	33	34	SE. 34
Episodios	men1a.	4	7	6	3	16	2	9	5	7	11	3	6	6	2	237
	1-4años	14	17	19	19	27	19	18	21	15	16	16	13	14	24	705
	< 5 años	18	24	25	22	43	21	27	26	22	27	19	19	20	26	942
	> 5 años	37	50	68	25	38	23	31	32	32	24	36	35	32	39	1286
Total		55	74	93	47	81	44	58	58	54	51	55	54	52	65	2228
Hospitalización	< 5 años	1	3	1	0	1	0	1	2	0	1	0	1	0	2	79
	> 5 años	0	0	0	0	0	0	0	0	0	0	0	2	0	1	22
	Total	1	3	1	0	1	0	1	2	0	1	0	3	0	3	101
Tasa de Hospitalización x 1 episodios de EDA	< 5 años	5.56	12.50	4.00	0.00	2.33	0.00	3.70	7.69	0.00	3.70	0.00	5.26	0.00	7.69	8.39
	> 5 años	0.00	0.00	0.00	0.00	0.00	0.00	0.00	0.00	0.00	0.00	0.00	5.71	0.00	2.56	1.71
	Total	1.82	4.05	1.08	0.00	1.23	0.00	1.72	3.45	0.00	1.96	0.00	5.56	0.00	4.62	4.53
Defunciones	< 5 años	0	0	0	0	0	0	0	0	0	0	0	0	0	0	1
	> 5 años	0	0	0	0	0	0	0	0	0	0	0	0	0	0	1
	Total	0	0	0	0	0	0	0	0	0	0	0	0	0	0	2
Tasa de Letalidad	< 5 años	0.00	0.00	0.00	0.00	0.00	0.00	0.00	0.00	0.00	0.00	0.00	0.00	0.00	0.00	1.27
	> 5 años	0.00	0.00	0.00	0.00	0.00	0.00	0.00	0.00	0.00	0.00	0.00	0.00	0.00	0.00	0.08
	Total	0.00	0.00	0.00	0.00	0.00	0.00	0.00	0.00	0.00	0.00	0.00	0.00	0.00	0.00	1.98

Fuente: Base de datos Notiweb Hospital Regional Huacho



# TENDENCIA Y TASA DE VARIACIÓN DE EDAs POR DISTRITOS ATENDIDOS EN EL HOSPITAL REGIONAL HUACHO PERIODO DEL 2018 – 2023 HASTA LA SE. N° 34



Provincia / Distritos	Casos atendidos en el HRH** a la semana epidemiológica N° 34							Tasa de Variación	Proporción
	2018*	2019*	2020*	2021*	2022*	Promedio 2018 - 2022	2023*		
<b>Hospital Regional Huacho</b>	<b>1840</b>	<b>3963</b>	<b>867</b>	<b>882</b>	<b>1208</b>	<b>1752</b>	<b>2201</b>	<b>25.6</b>	<b>-</b>
<b>Prov. Huaura</b>	<b>1830</b>	<b>3936</b>	<b>865</b>	<b>880</b>	<b>1201</b>	<b>1742</b>	<b>2185</b>	<b>25.4</b>	<b>99.3</b>
Huacho	755	1560	320	355	462	690	803	16.4	36.8
Ámbar	4	8	3	1	0	3	6	100.0	0.3
Carquín	58	118	15	26	50	53	92	73.6	4.2
Checras	0	2	1	0	0	1	1	0.0	0.0
Hualmay	268	616	154	132	195	273	344	26.0	15.7
Huaura	223	460	88	128	132	206	288	39.8	13.2
L. Prado	0	7	1	2	0	2	3	50.0	0.1
Paccho	4	3	4	0	4	3	1	-66.7	0.0
S. Leonor	0	1	0	0	1	0	0	0.0	0.0
S. María	319	756	185	165	239	333	417	25.2	19.1
Sayán	54	104	35	17	31	48	78	62.5	3.6
Vegueta	145	301	59	54	87	129	152	17.8	7.0
<b>Prov. Oyón</b>	<b>10</b>	<b>27</b>	<b>2</b>	<b>1</b>	<b>7</b>	<b>9</b>	<b>16</b>	<b>77.8</b>	<b>0.7</b>
Oyón	8	18	2	0	3	6	10	66.7	62.5
Andajes	0	0	0	0	1	0	0	0.0	0.0
Caujul	0	2	0	0	0	0	0	0.0	0.0
Cochamarca	1	4	0	0	1	1	2	100.0	12.5
Naván	1	2	0	0	0	1	0	-100.0	0.0
Pachangará	0	1	0	1	2	1	4	300.0	25.0
<b>Ihuari - Acotama</b>	<b>0</b>	<b>0</b>	<b>0</b>	<b>1</b>	<b>0</b>	<b>0</b>	<b>0</b>	<b>0.0</b>	<b>-</b>
Otros distritos	27	87	16	17	30	35	27	-22.9	-

Fuente: Base de datos Notiweb Hospital Regional Huacho

\* acumulado hasta la SE. N° 34

HRH\*\*: Hospital Regional Huacho





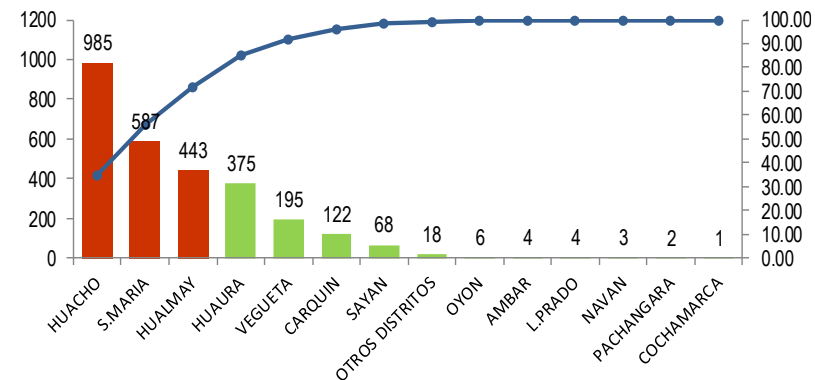
# INFECCIONES RESPIRATORIAS AGUDAS ATENDIDOS EN EL HOSPITAL REGIONAL HUACHO HASTA LA SE. N° 34 - 2023

IRAs por distrito de procedencia y grupo edad  
atendidos en el Hospital Regional Huacho hasta la SE. N° 34 - 2023

Distrito	Grupo etáreo			Total	( % )
	men2m.	2-11m.	1-4a.		
Huacho	44	248	693	985	35.02%
Ámbar	0	1	3	4	0.14%
Caleta de Carquín	4	35	83	122	4.34%
Hualmay	15	109	319	443	15.75%
Huaura	19	109	247	375	13.33%
Leoncio Prado	0	0	4	4	0.14%
Santa María	18	136	433	587	20.87%
Sayán	3	23	42	68	2.42%
Vegueta	11	43	141	195	6.93%
Oyón	1	3	2	6	0.21%
Cochamarca	0	1	0	1	0.04%
Navan	0	2	1	3	0.11%
Pachangara	0	0	2	2	0.07%
Otros distritos	0	2	16	18	0.64%
<b>Total</b>	<b>115</b>	<b>712</b>	<b>1986</b>	<b>2813</b>	<b>100.00</b>
<b>Proporción</b>	<b>4.09</b>	<b>25.31</b>	<b>70.60</b>	<b>100.00</b>	

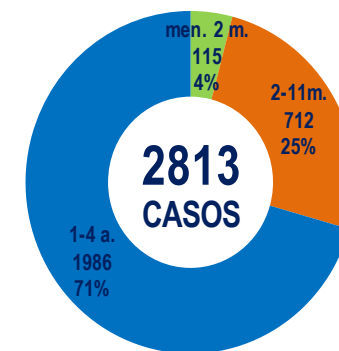
Fuente: Registro hospitalario de IRAs.

IRAs según distrito de procedencia  
atendidos en el Hospital Regional Huacho hasta la SE. N° 34 - 2023



Fuente: Registro hospitalario de IRAs.

Casos de IRAs por grupo etáreo  
atendidos en el Hospital Regional Huacho hasta la SE. N° 34 - 2023



Fuente: Base de Datos Notiw eb Hospital Regional Huacho



# TABLA DE INDICADORES DE VIGILANCIA DE IRAs ATENDIDOS EN EL HOSPITAL REGIONAL HUACHO HASTA LA SE. N° 34 - 2023



Variables	SE. 21	SE. 22	SE. 23	SE. 24	SE. 25	SE. 26	SE. 27	SE. 28	SE. 29	SE. 30	SE. 31	SE. 32	SE. 33	SE. 34	ACUM A LA SE. 34
IRA < 5 años	104	63	87	69	101	123	76	52	89	89	75	70	58	63	2813
SOB/ASMA < 5 años	32	25	33	23	36	12	26	30	13	22	29	25	32	44	716
Neumonías < 5 años	1	2	1	1	1	1	0	0	3	0	0	1	1	1	28
Hospitalizados < 5 años	0	1	0	1	0	0	0	0	0	0	0	0	1	1	10
Tasa de hospitalización x 100	0.0	50.0	0.0	100.0	0.0	0.0	0.0	0.0	0.0	0.0	0.0	0.0	100.0	100.0	35.7
Defunciones < 5 años	0	1	0	0	0	0	0	0	0	0	0	0	0	0	2
Letalidad x 100	0.0	50.0	0.0	0.0	0.0	0.0	0.0	0.0	0.0	0.0	0.0	0.0	0.0	0.0	7.1
Neumonías > 60 años	6	2	2	2	1	2	5	1	0	0	0	0	1	0	57
Hospitalizados > 60 años	4	2	1	1	1	2	5	1	0	0	0	0	1	0	47
Tasa de hospitalización x 100	66.7	100.0	50.0	50.0	100.0	100.0	100.0	100.0	0.0	0.0	0.0	0.0	100.0	0.0	82.5
Defunciones > 60 años	3	2	2	2	1	0	3	0	0	0	0	0	0	0	26
Letalidad x 100	50.0	100.0	100.0	100.0	100.0	0.0	60.0	0.0	0.0	0.0	0.0	0.0	0.0	0.0	45.6

Fuente: Base de Datos Notiweb Hospital Regional Huacho



# TENDENCIA Y TASAS DE VARIACIÓN DE IRAs POR DISTRITOS ATENDIDOS EN EL HOSPITAL REGIONAL HUACHO DEL 2018 – 2023 HASTA LA SE. N° 34



Provincia / Distritos	Casos atendidos en el HRH** a la semana epidemiológica N° 34							Tasa de variación	Proporción
	2018*	2019*	2020*	2021*	2022*	Promedio 2018 - 2022	2023*		
<b>Hospital Regional Huacho</b>	<b>3200</b>	<b>3070</b>	<b>725</b>	<b>500</b>	<b>2552</b>	<b>2009</b>	<b>2795</b>	<b>39.1</b>	<b>-</b>
<b>Prov. Huaura</b>	<b>3186</b>	<b>3053</b>	<b>722</b>	<b>498</b>	<b>2539</b>	<b>2000</b>	<b>2783</b>	<b>39.2</b>	<b>99.6</b>
Huacho	1201	1280	276	233	1047	807	985	22.1	35.4
Ámbar	7	1	0	2	1	2	4	100.0	0.1
Carquin	109	131	26	19	80	73	122	67.1	4.4
Checras	1	0	0	0	0	0	0	0.0	0.0
Hualmay	532	460	115	63	383	311	443	42.4	15.9
Huaura	363	349	88	53	324	235	375	59.6	13.5
L.Prado	0	6	2	0	5	3	4	33.3	0.1
Paccho	2	0	0	0	1	1	0	-100.0	0.0
S.Leonor	0	0	0	0	3	1	0	-100.0	0.0
S.María	620	564	143	98	476	380	587	54.5	21.1
Sayán	94	63	21	8	52	48	68	41.7	2.4
Vegüeta	257	199	51	22	167	139	195	40.3	7.0
<b>Prov. Oyón</b>	<b>14</b>	<b>16</b>	<b>2</b>	<b>2</b>	<b>13</b>	<b>9</b>	<b>12</b>	<b>33.3</b>	<b>0.4</b>
Oyón	9	5	1	2	3	4	6	50.0	50.0
Andajes	0	3	0	0	0	1	0	-100.0	0.0
Caujul	1	1	0	0	0	0	0	0.0	0.0
Cochamarca	1	2	0	0	3	1	1	0.0	8.3
Navan	1	1	0	0	1	1	3	200.0	25.0
Pachangara	2	3	0	0	6	2	2	0.0	16.7
Ihuari - Acotama	0	1	1	0	0	0	0	0.0	-
Otros distritos	32	44	7	13	46	28	18	-35.7	-

Fuente: Base de Datos Notiweb Hospital Regional Huacho

\* acumulado hasta la SE. 34

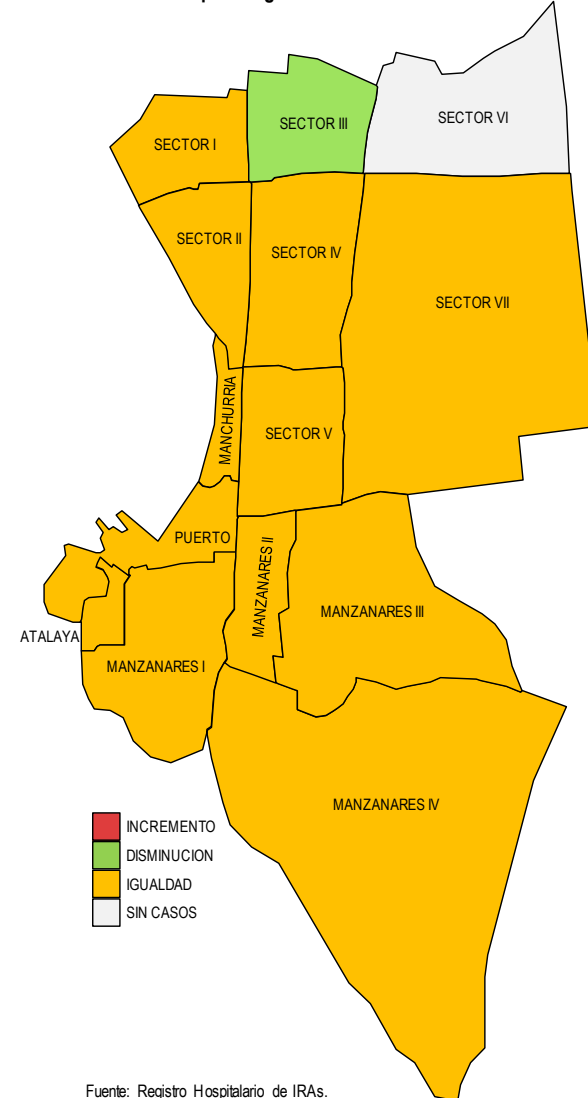
HRH\*\*: Hospital Regional Huacho

Incremento de Neumonías por sectores del distrito de Huacho atendidos en el Hospital Regional Huacho hasta la SE. N° 34 - 2023

**Tasa de Variación de Neumonías**  
**Localidades del distrito de Huacho**  
**atendidos en el Hospital Regional Huacho hasta la SE. N° 34 - 2023**

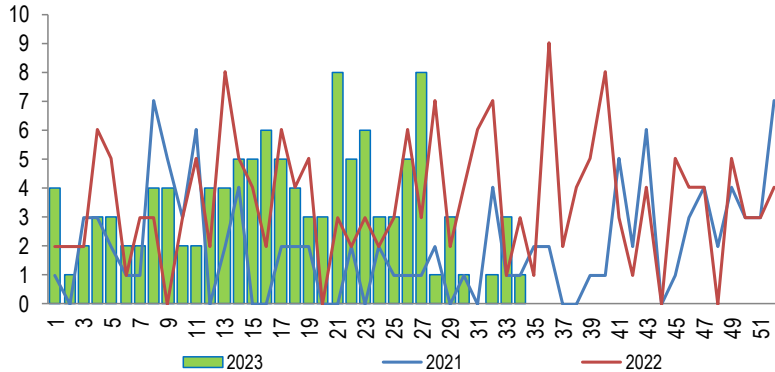
Localidades	Semana		Acum.	Tasa de Variación
	SE N° 33	SE N° 34		
SECTOR I	0	0	6	0.0
SECTOR II	0	0	6	0.0
SECTOR III	1	0	9	-100.0
SECTOR IV	0	0	8	0.0
SECTOR V	0	0	2	0.0
SECTOR VII	0	0	3	0.0
MANZANARES I	0	0	1	0.0
MANZANARES II	0	0	1	0.0
MANZANARES III	0	0	1	0.0
MANZANARES IV	0	0	1	0.0
MANCHURRIA	0	0	1	0.0
PUERTO	0	0	2	0.0
ATALAYA	0	0	3	0.0
<b>TOTAL</b>	<b>1</b>	<b>0</b>	<b>44</b>	<b>-100.0</b>

Fuente: Registro Hospitalario de IRAs.



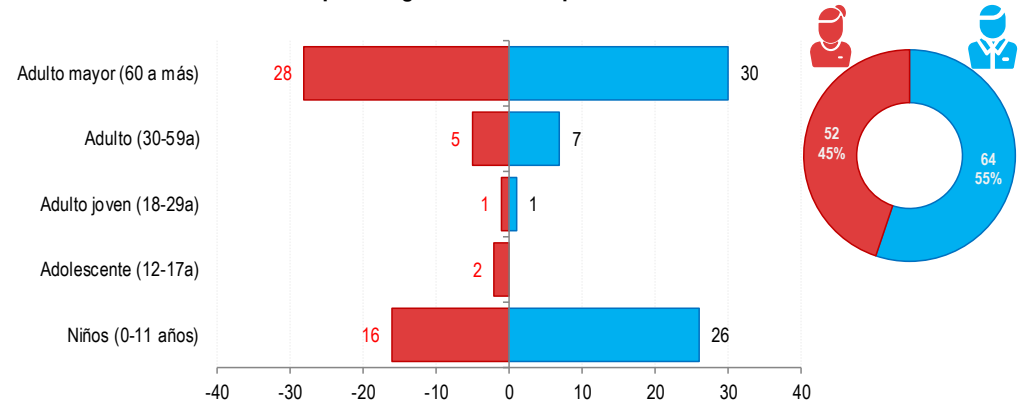
Fuente: Registro Hospitalario de IRAs.

**Tendencia de Neumonía**  
atendidos en el Hospital Regional Huacho, periodo 2023 hasta la SE.N° 34



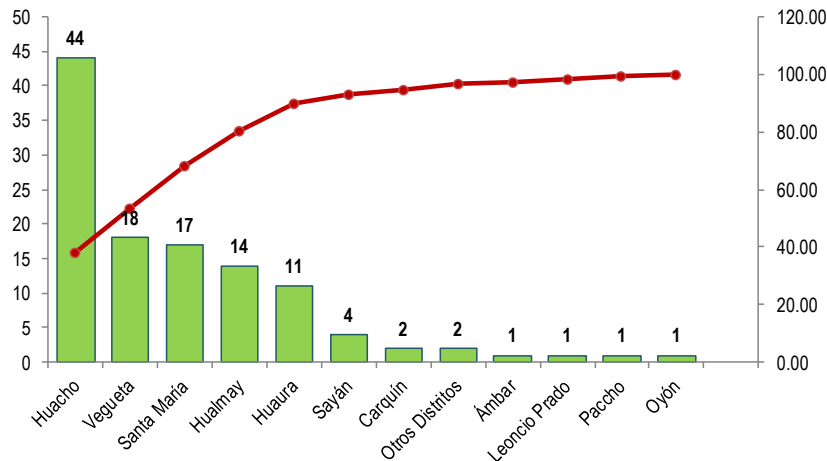
Fuente: Base de Datos Notiweb - Hospital Regional Huacho

**Neumonía por grupo etáreo y sexo**  
atendidos en el Hospital Regional Huacho, periodo 2023 hasta la SE.N° 34



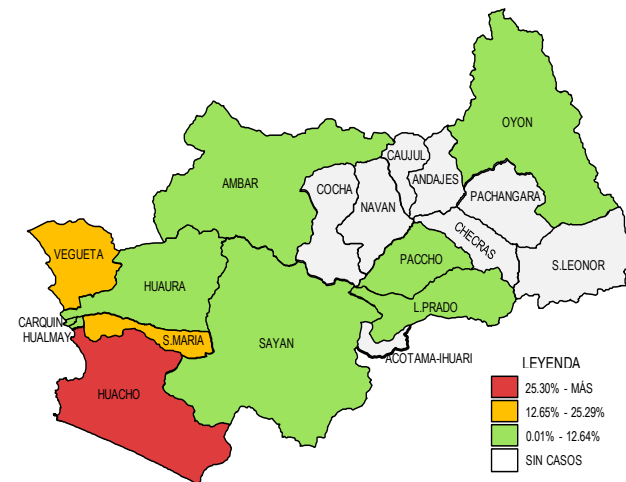
Fuente: Base de Datos Notiweb - Hospital Regional Huacho

**Frecuencia acumulada de Neumonía por distritos**  
atendidos en el Hospital Regional Huacho, periodo 2023 hasta la SE.N° 34



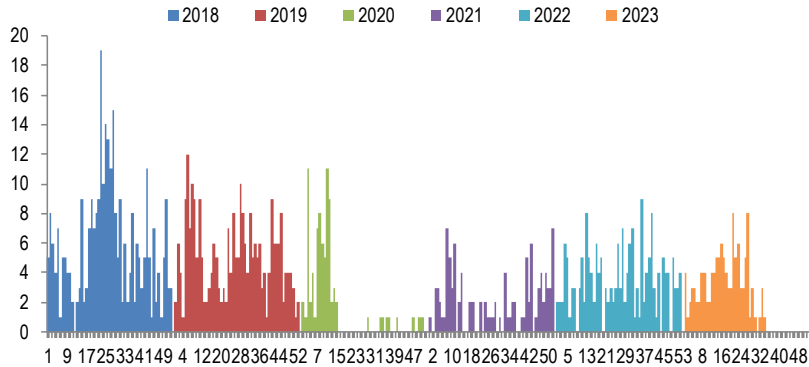
Fuente: Base de Datos Notiweb - Hospital Regional Huacho

**Casos acumulados de Neumonía por distritos**  
atendidos en el Hospital Regional Huacho, periodo 2023 hasta la SE.N° 34



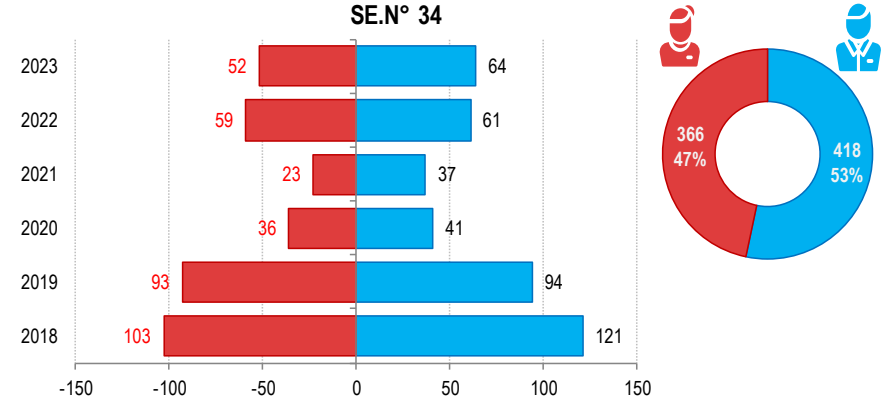
Fuente: Base de Datos Notiweb - Hospital Regional Huacho

**Casos de Neumonía**  
atendidos en el Hospital Regional Huacho, periodo 2018\* - 2023\* hasta la SE.N° 34



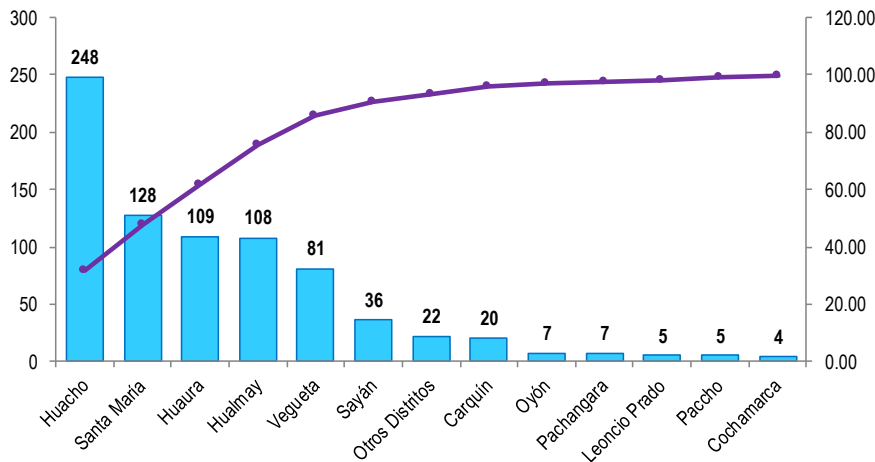
Fuente: Base de Datos Notiweb - Hospital Regional Huacho

**Neumonía por grupo etáreo y sexo**  
atendidos en el Hospital Regional Huacho, periodo 2018\* - 2023\* hasta la SE.N° 34



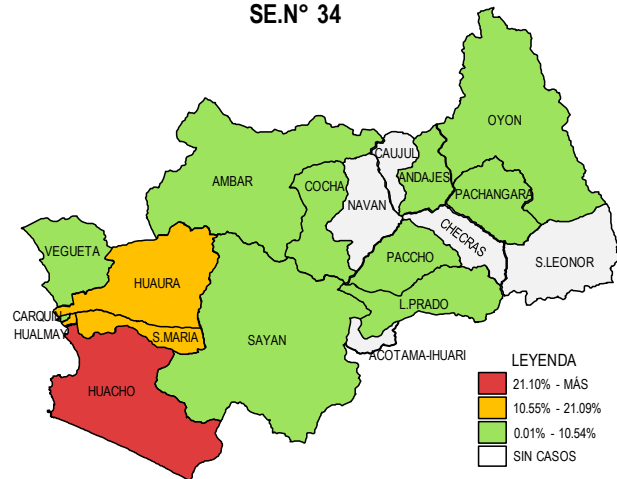
Fuente: Base de Datos Notiweb - Hospital Regional Huacho

**Frecuencia acumulada de Neumonía por distritos**  
atendidos en el Hospital Regional Huacho, periodo 2018\* - 2023\* hasta la SE.N° 34



Fuente: Base de Datos Notiweb - Hospital Regional Huacho

**Casos acumulados de Neumonía por distritos**  
atendidos en el Hospital Regional Huacho, periodo 2018\* - 2023\* hasta la SE.N° 34



Fuente: Base de Datos Notiweb - Hospital Regional Huacho



# TENDENCIA Y TASAS DE VARIACIÓN E INCIDENCIA DE NEUMONÍA POR DISTRITOS ATENDIDOS EN EL HOSPITAL REGIONAL HUACHO DEL 2018 – 2023 HASTA LA SE. N° 34



Provincia / Distritos	Casos atendidos en el HRH* a la semana epidemiológica N° 34							Tasa de Variación	Proporción
	2018*	2019*	2020*	2021*	2022*	Promedio 2018 - 2022	2023*		
<b>Hospital Regional Huacho</b>	<b>223</b>	<b>181</b>	<b>74</b>	<b>56</b>	<b>114</b>	<b>130</b>	<b>114</b>	<b>-12.0</b>	<b>-</b>
<b>Prov. Huaura</b>	<b>215</b>	<b>176</b>	<b>72</b>	<b>55</b>	<b>112</b>	<b>126</b>	<b>113</b>	<b>-10.3</b>	<b>99.1</b>
Huacho	69	60	19	19	37	41	44	7.3	38.6
Ámbar	1	1	0	0	0	0	1	100.0	0.9
Carquin	5	7	2	0	4	4	2	-50.0	1.8
Checras	0	0	0	0	0	0	0	0.0	0.0
Hualmay	35	26	12	7	14	19	14	-26.3	12.3
Huaura	35	26	14	8	15	20	11	-45.0	9.6
L. Prado	2	2	0	0	0	1	1	0.0	0.9
Paccho	1	0	1	0	2	1	1	0.0	0.9
S. Leonor	0	0	0	0	0	0	0	0.0	0.0
S. Maria	37	24	14	14	22	22	17	-22.7	14.9
Sayán	10	10	2	5	5	6	4	-33.3	3.5
Vegüeta	20	20	8	2	13	13	18	38.5	15.8
<b>Prov. Oyón</b>	<b>8</b>	<b>5</b>	<b>2</b>	<b>1</b>	<b>2</b>	<b>4</b>	<b>1</b>	<b>-75.0</b>	<b>0.88</b>
Oyón	4	0	1	1	0	1	1	0.0	0.88
Andajes	0	1	0	0	0	0	0	0.0	0.00
Caujul	0	0	0	0	0	0	0	0.0	0.00
Cochamarca	2	1	1	0	0	1	0	-100.0	0.00
Navan	0	0	0	0	0	0	0	0.0	0.00
Pachangara	2	3	0	0	2	1	0	-100.0	0.00
Ihuari-Acotama	0	0	0	0	0	0	0	0.0	0.00
Otros Distritos	1	6	3	4	6	4	2	-50.0	-

Fuente: Base de Datos Notiweb - Hospital Regional Huacho

\* acumulado hasta la SE. 34

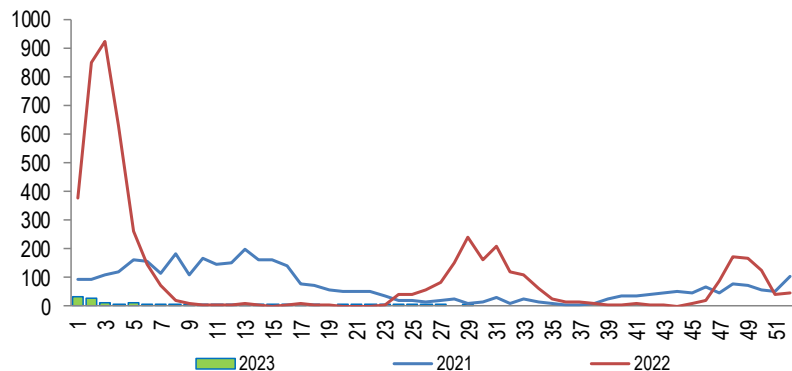
HRH\*: Hospital Regional Huacho



# COVID -19

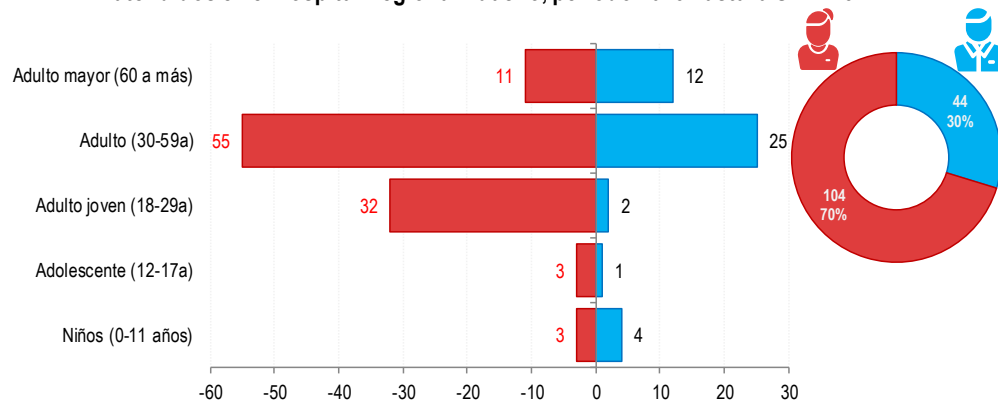
## ATENDIDOS EN EL HOSPITAL REGIONAL HUACHO 2023 HASTA LA SE. N° 34

**Tendencia de Covid -19**  
atendidos en el Hospital Regional Huacho, periodo 2023 hasta la SE.N° 34



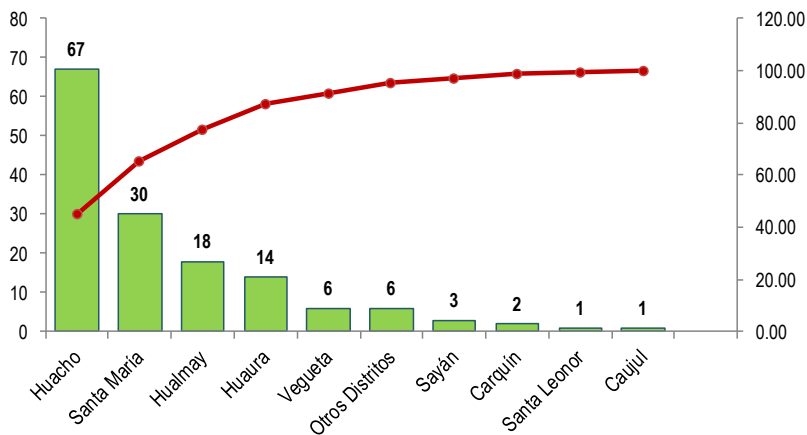
Fuente: Base de Datos Notiweb - Hospital Regional Huacho

**Covid -19 por grupo etáreo y sexo**  
atendidos en el Hospital Regional Huacho, periodo 2023 hasta la SE.N° 34



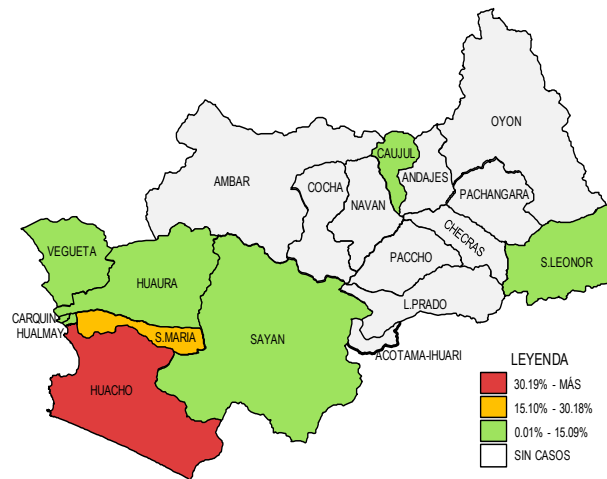
Fuente: Base de Datos Notiweb - Hospital Regional Huacho

**Frecuencia acumulada de Covid -19 por distritos**  
atendidos en el Hospital Regional Huacho, periodo 2023 hasta la SE.N° 34



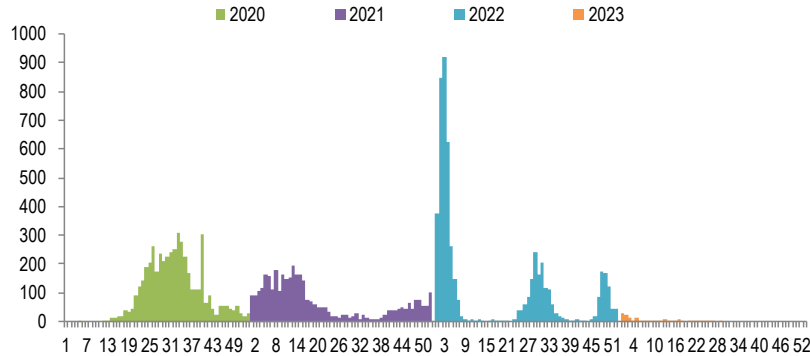
Fuente: Base de Datos Notiweb - Hospital Regional Huacho

**Casos acumulados de Covid -19 por distritos**  
atendidos en el Hospital Regional Huacho, periodo 2023 hasta la SE.N° 34



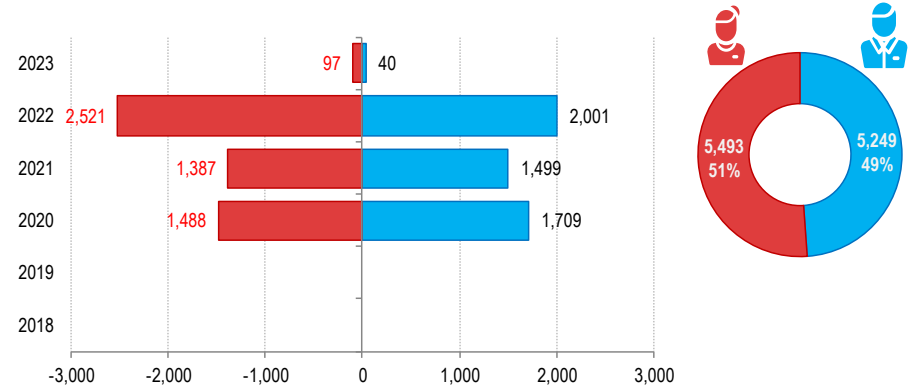
Fuente: Base de Datos Notiweb - Hospital Regional Huacho

**Casos de Covid -19**  
atendidos en el Hospital Regional Huacho, periodo 2020 - 2023 hasta la SE.N° 34



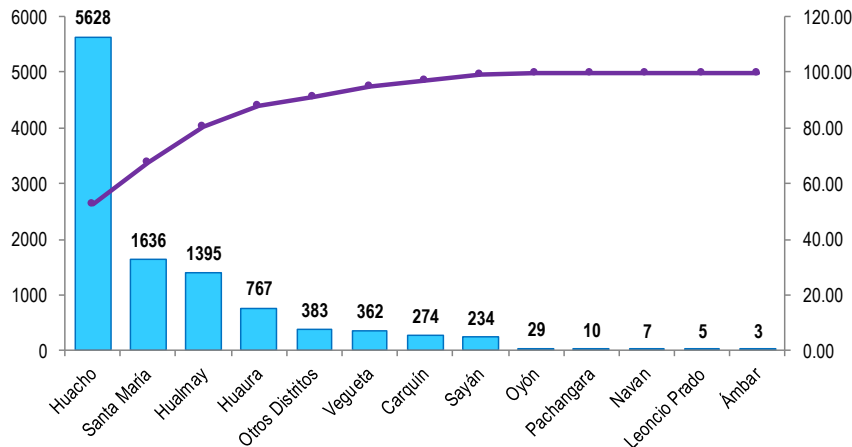
Fuente: Base de Datos Notiweb - Hospital Regional Huacho

**Covid -19 por grupo etáreo y sexo**  
atendidos en el Hospital Regional Huacho, periodo 2020 - 2023 hasta la SE.N° 34



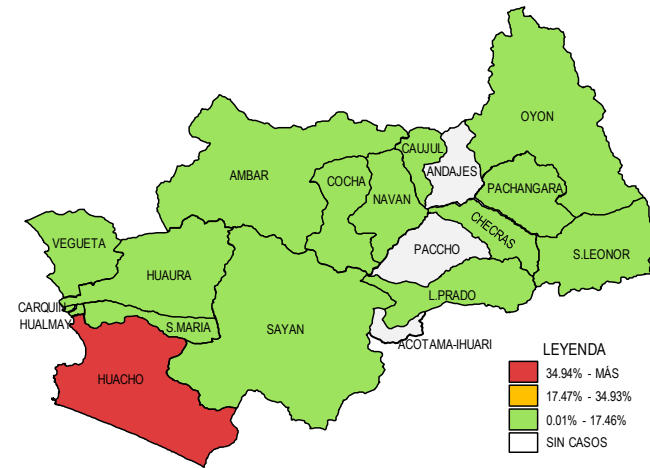
Fuente: Base de Datos Notiweb - Hospital Regional Huacho

**Frecuencia acumulada de Covid -19 por distritos**  
atendidos en el Hospital Regional Huacho, periodo 2020 - 2023 hasta la SE.N° 34



Fuente: Base de Datos Notiweb - Hospital Regional Huacho

**Casos acumulados de Covid -19 por distritos**  
atendidos en el Hospital Regional Huacho, periodo 2020 - 2023 hasta la SE.N° 34



Fuente: Base de Datos Notiweb - Hospital Regional Huacho



# TENDENCIA Y TASAS DE VARIACIÓN E INCIDENCIA DE COVID - 19 POR DISTRITOS ATENDIDOS EN EL HOSPITAL REGIONAL HUACHO DEL 2018 – 2023 HASTA LA SE. N° 34



Provincia / Distritos	Casos atendidos en el HRH* a la semana epidemiológica N° 34					Tasa de Variación	Proporción
	2020*	2021*	2022*	Promedio 2018 - 2022	2023*		
<b>Hospital Regional Huacho</b>	<b>2918</b>	<b>2748</b>	<b>4553</b>	<b>2044</b>	<b>142</b>	<b>-93.1</b>	<b>-</b>
<b>Prov. Huaura</b>	<b>2894</b>	<b>2732</b>	<b>4542</b>	<b>2034</b>	<b>141</b>	<b>-93.1</b>	<b>99.3</b>
Huacho	1342	1466	2753	1112	67	-94.0	47.2
Ámbar	0	1	2	1	0	-100.0	0.0
Carquin	118	73	81	54	2	-96.3	1.4
Checras	0	1	2	1	0	-100.0	0.0
Hualmay	497	324	556	275	18	-93.5	12.7
Huaura	251	229	273	151	14	-90.7	9.9
L. Prado	2	0	3	1	0	-100.0	0.0
Paccho	0	0	0	0	0	0.0	0.0
S. Leonor	0	1	0	0	1	100.0	0.7
S. Maria	459	470	677	321	30	-90.7	21.1
Sayán	119	69	43	46	3	-93.5	2.1
Vegueta	106	98	152	71	6	-91.5	4.2
<b>Prov. Oyón</b>	<b>24</b>	<b>15</b>	<b>11</b>	<b>10</b>	<b>1</b>	<b>-90.0</b>	<b>0.70</b>
Oyón	14	9	6	6	0	-100.0	0.00
Andajes	0	0	0	0	0	0.0	0.00
Caujul	0	0	0	0	1	100.0	0.70
Cochamarca	0	1	2	1	0	-100.0	0.00
Navan	6	0	1	1	0	-100.0	0.00
Pachangara	4	4	2	2	0	-100.0	0.00
Ihuari-Acotama	0	1	0	0	0	0.0	0.00
<b>Otros Distritos</b>	<b>188</b>	<b>119</b>	<b>68</b>	<b>75</b>	<b>6</b>	<b>-92.0</b>	<b>-</b>

Fuente: Base de Datos Notiweb - Hospital Regional Huacho

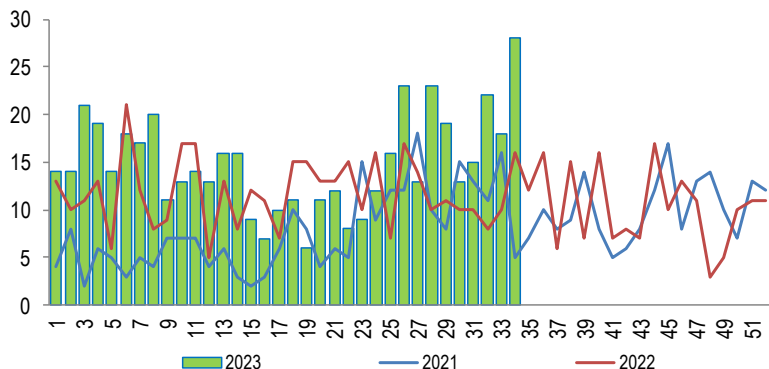
\* acumulado hasta la SE. 34

HRH\*: Hospital Regional Huacho

# INTOXICACIÓN ALIMENTARIA

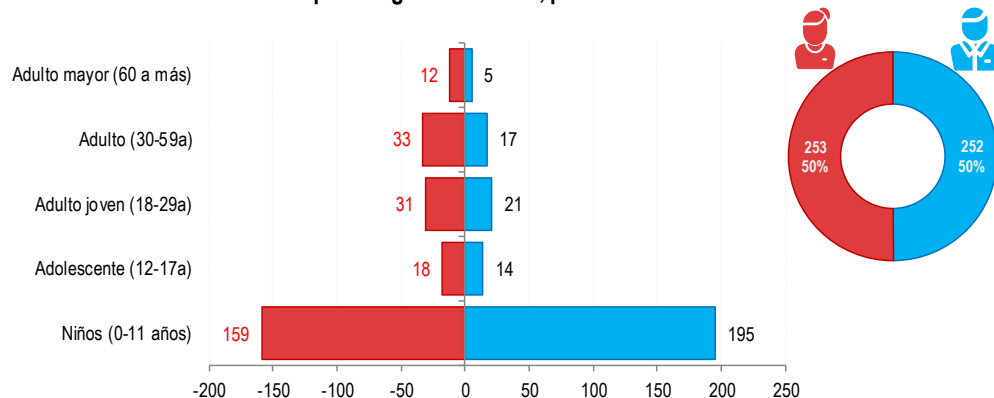
## ATENDIDOS EN EL HOSPITAL REGIONAL HUACHO 2023 HASTA LA SE. N° 34

**Tendencia de Intoxicación Alimentaria**  
atendidos en el Hospital Regional Huacho, periodo 2023 hasta la SE. N° 34



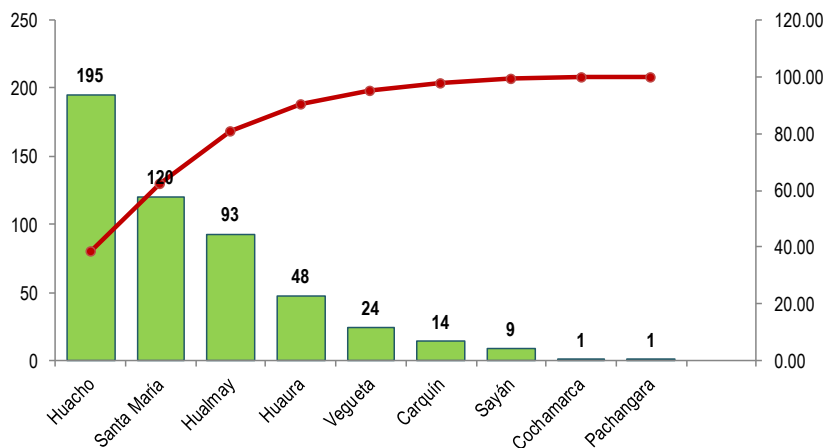
Fuente: Base de Datos Notiweb - Hospital Regional Huacho

**Intoxicación Alimentaria por grupo etáreo y sexo**  
atendidos en el Hospital Regional Huacho, periodo 2023 hasta la SE. N° 34



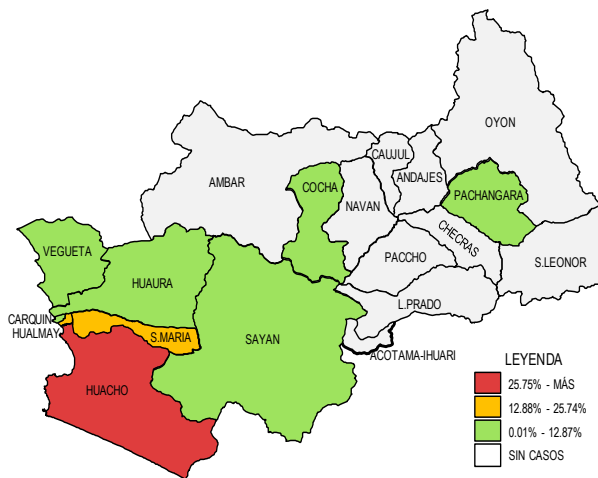
Fuente: Base de Datos Notiweb - Hospital Regional Huacho

**Frecuencia acumulada de Intoxicación Alimentaria por distritos**  
atendidos en el Hospital Regional Huacho, periodo 2023 hasta la SE. N° 34



Fuente: Base de Datos Notiweb - Hospital Regional Huacho

**Casos acumulados de Intoxicación Alimentaria por distritos**  
atendidos en el Hospital Regional Huacho, periodo 2023 hasta la SE. N° 34

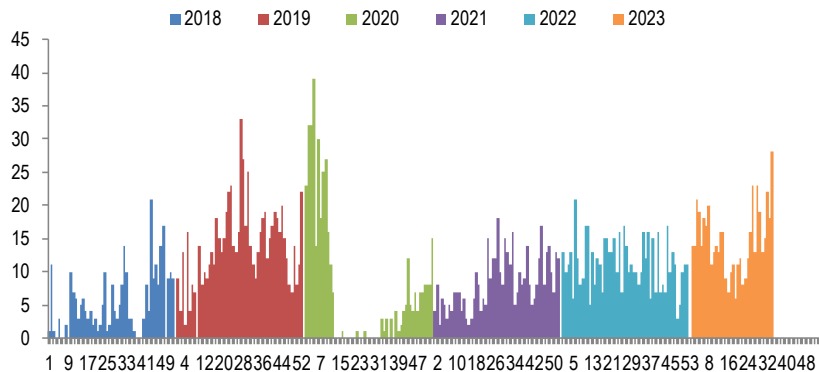


Fuente: Base de Datos Notiweb - Hospital Regional Huacho

# INTOXICACIÓN ALIMENTARIA

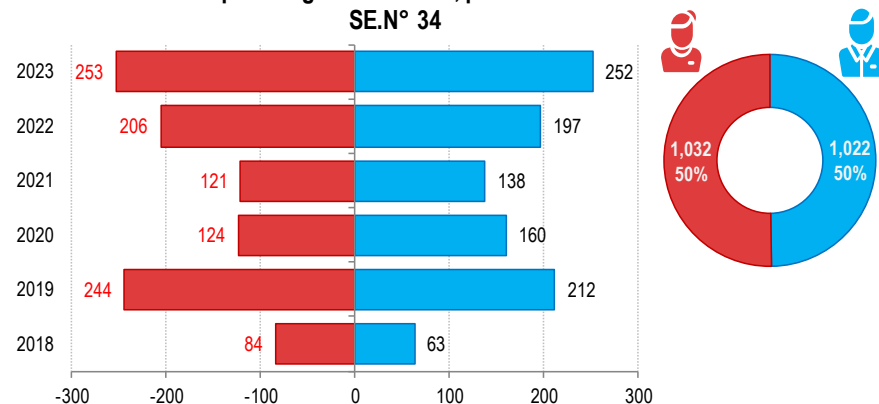
## ATENDIDOS EN EL HOSPITAL REGIONAL HUACHO 2018 – 2023 HASTA LA SE. N° 34

**Casos de Intoxicación Alimentaria**  
atendidos en el Hospital Regional Huacho, periodo 2018\* - 2023\* hasta la SE.N° 34



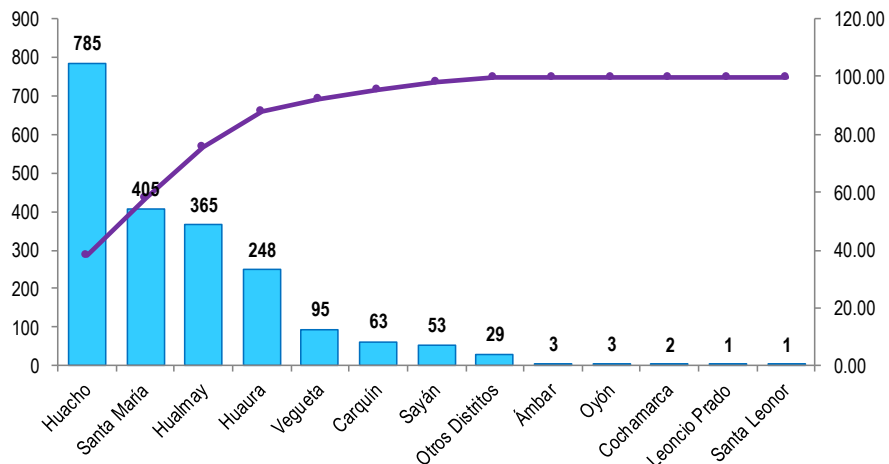
Fuente: Base de Datos Notiweb - Hospital Regional Huacho

**Intoxicación Alimentaria por grupo etéreo y sexo**  
atendidos en el Hospital Regional Huacho, periodo 2018\* - 2023\* hasta la SE.N° 34



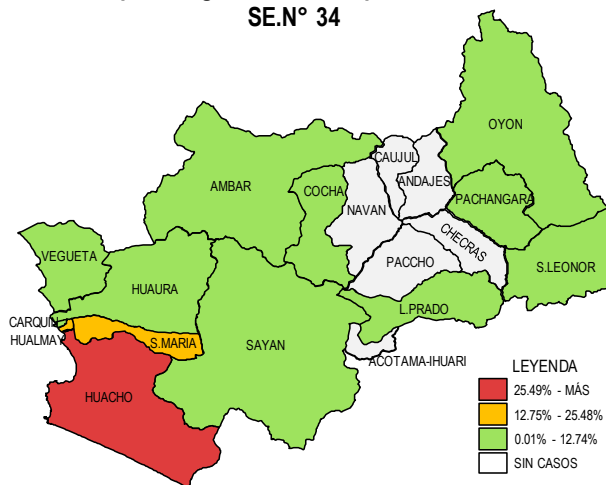
Fuente: Base de Datos Notiweb - Hospital Regional Huacho

**Frecuencia acumulada de Intoxicación Alimentaria por distritos**  
atendidos en el Hospital Regional Huacho, periodo 2018\* - 2023\* hasta la SE.N° 34



Fuente: Base de Datos Notiweb - Hospital Regional Huacho

**Casos acumulados de Intoxicación Alimentaria por distritos**  
atendidos en el Hospital Regional Huacho, periodo 2018\* - 2023\* hasta la SE.N° 34



Fuente: Base de Datos Notiweb - Hospital Regional Huacho



# TENDENCIA Y TASAS DE VARIACIÓN E INCIDENCIA DE INTOXICACIÓN ALIMENTARIA POR DISTRITOS ATENDIDOS EN EL HOSPITAL REGIONAL HUACHO DEL 2018 – 2023 HASTA LA SE. N° 34



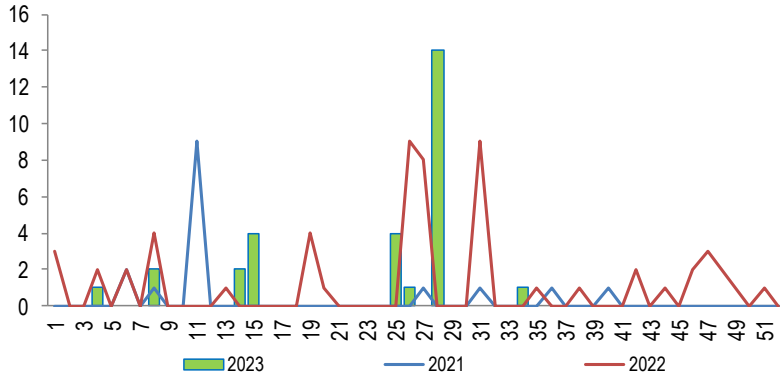
Provincia / Distritos	Casos atendidos en el HRH* a la semana epidemiológica N° 34							Tasa de Variación	Proporción
	2018*	2019*	2020*	2021*	2022*	Promedio 2018 - 2022	2023*		
<b>Hospital Regional Huacho</b>	<b>147</b>	<b>452</b>	<b>276</b>	<b>250</b>	<b>395</b>	<b>304</b>	<b>505</b>	<b>66.1</b>	<b>-</b>
<b>Prov. Huaura</b>	<b>145</b>	<b>450</b>	<b>276</b>	<b>250</b>	<b>395</b>	<b>303</b>	<b>503</b>	<b>66.0</b>	<b>99.6</b>
Huacho	63	174	75	104	174	118	195	65.3	38.6
Ámbar	0	0	3	0	0	1	0	-100.0	0.0
Carquin	3	15	10	5	16	10	14	40.0	2.8
Checras	0	0	0	0	0	0	0	0.0	0.0
Hualmay	20	76	58	46	72	54	93	72.2	18.4
Huaura	15	65	47	32	41	40	48	20.0	9.5
L. Prado	0	1	0	0	0	0	0	0.0	0.0
Paccho	0	0	0	0	0	0	0	0.0	0.0
S. Leonor	0	0	0	1	0	0	0	0.0	0.0
S. Maria	25	89	59	48	64	57	120	110.5	23.8
Sayán	13	15	6	3	7	9	9	0.0	1.8
Vegüeta	6	15	18	11	21	14	24	71.4	4.8
<b>Prov. Oyón</b>	<b>2</b>	<b>2</b>	<b>0</b>	<b>0</b>	<b>0</b>	<b>1</b>	<b>2</b>	<b>100.0</b>	<b>0.40</b>
Oyón	1	2	0	0	0	1	0	-100.0	0.00
Andajes	0	0	0	0	0	0	0	0.0	0.00
Caujul	0	0	0	0	0	0	0	0.0	0.00
Cochamarca	1	0	0	0	0	0	1	100.0	0.20
Navan	0	0	0	0	0	0	0	0.0	0.00
Pachangara	0	0	0	0	0	0	1	100.0	0.20
Ihuari-Acotama	0	0	0	0	0	0	0	0.0	0.00
Otros Distritos	0	4	8	9	8	6	0	-100.0	-

Fuente: Base de Datos Notiweb - Hospital Regional Huacho

\* acumulado hasta la SE. 34

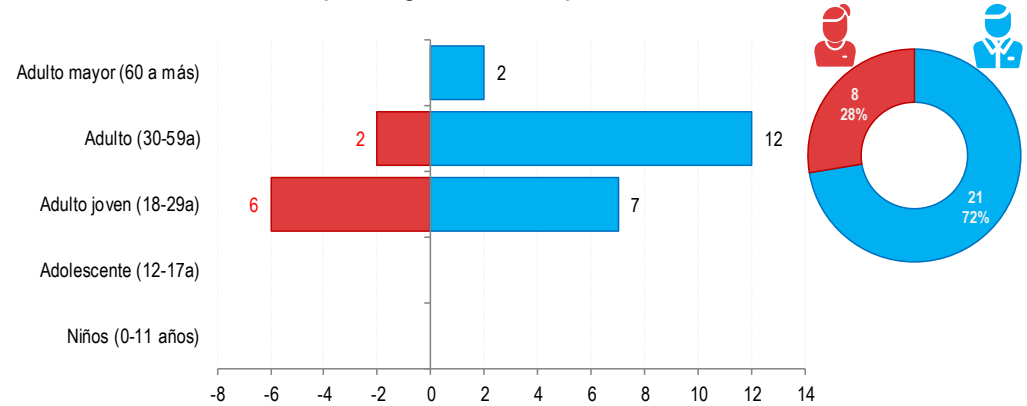
HRH\*\*: Hospital Regional Huacho

**Tendencia de Sífilis**  
atendidos en el Hospital Regional Huacho, periodo 2023 hasta la SE.N° 34



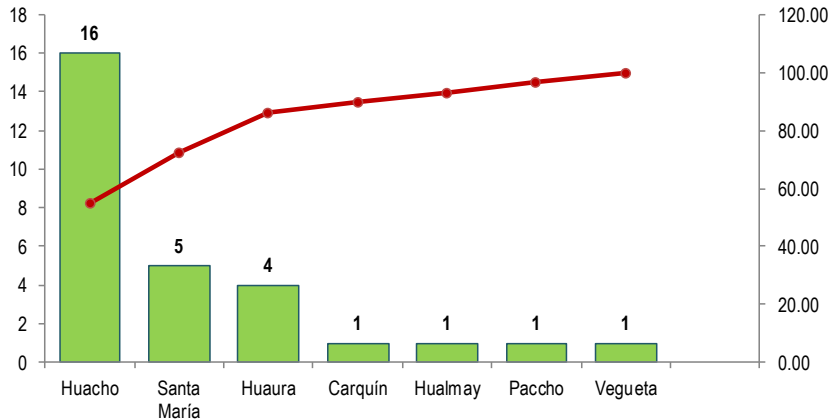
Fuente: Base de Datos Notiweb - Hospital Regional Huacho

**Sífilis por grupo etéreo y sexo**  
atendidos en el Hospital Regional Huacho, periodo 2023 hasta la SE.N° 34



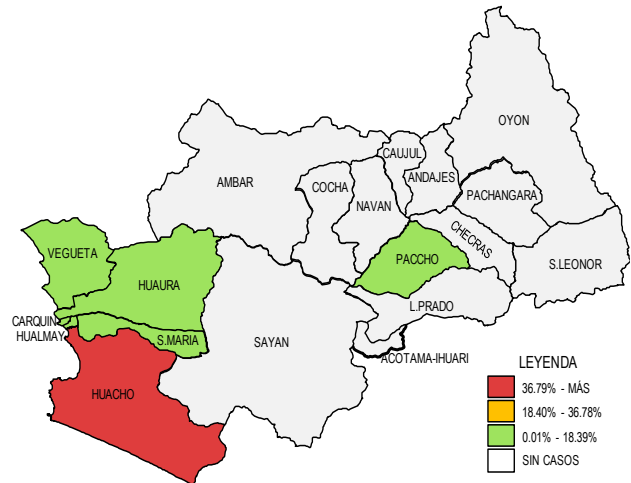
Fuente: Base de Datos Notiweb - Hospital Regional Huacho

**Frecuencia acumulada de Sífilis por distritos**  
atendidos en el Hospital Regional Huacho, periodo 2023 hasta la SE.N° 34



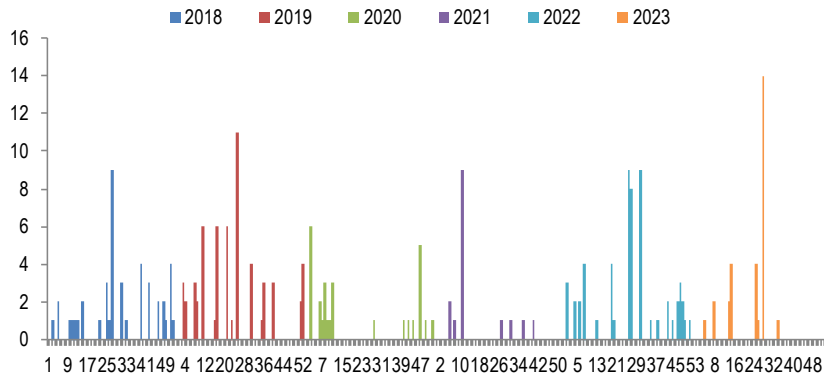
Fuente: Base de Datos Notiweb - Hospital Regional Huacho

**Casos acumulados de Sífilis por distritos**  
atendidos en el Hospital Regional Huacho, periodo 2023 hasta la SE.N° 34



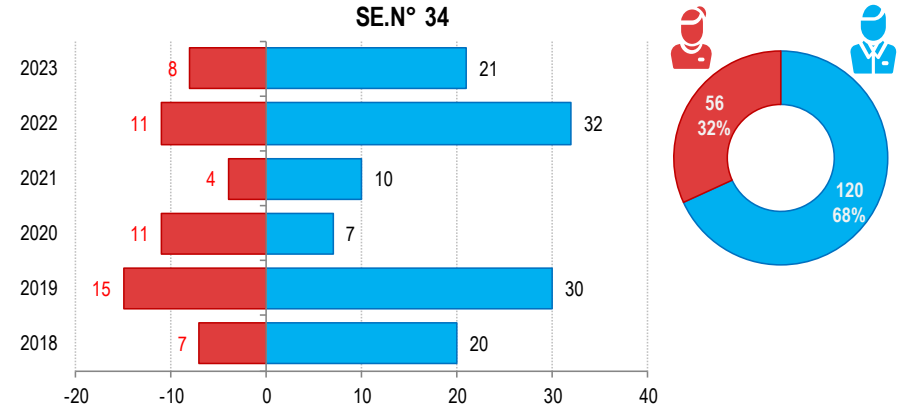
Fuente: Base de Datos Notiweb - Hospital Regional Huacho

**Casos de Sífilis**  
atendidos en el Hospital Regional Huacho, periodo 2018\* - 2023\* hasta la SE.N° 34



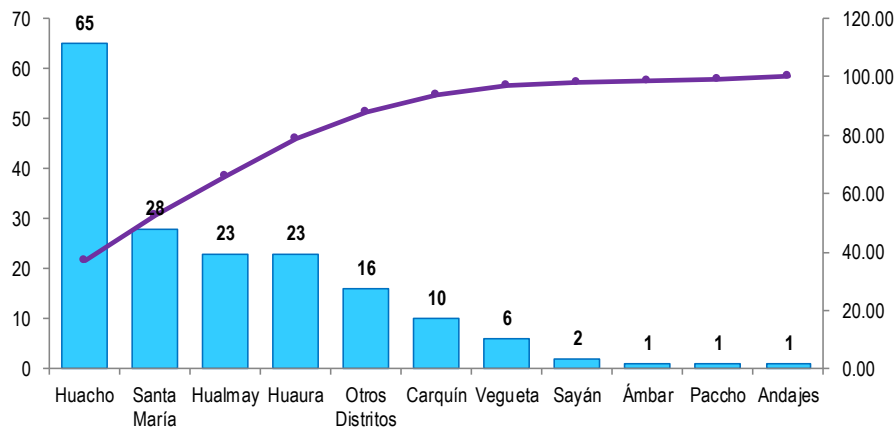
Fuente: Base de Datos Notiweb - Hospital Regional Huacho

**Sífilis por grupo étnico y sexo**  
atendidos en el Hospital Regional Huacho, periodo 2018\* - 2023\* hasta la SE.N° 34



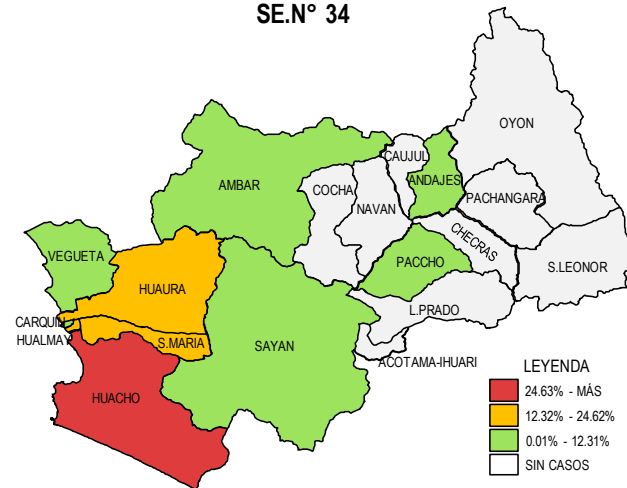
Fuente: Base de Datos Notiweb - Hospital Regional Huacho

**Frecuencia acumulada de Sífilis por distritos**  
atendidos en el Hospital Regional Huacho, periodo 2018\* - 2023\* hasta la SE.N° 34



Fuente: Base de Datos Notiweb - Hospital Regional Huacho

**Casos acumulados de Sífilis por distritos**  
atendidos en el Hospital Regional Huacho, periodo 2018\* - 2023\* hasta la SE.N° 34



Fuente: Base de Datos Notiweb - Hospital Regional Huacho





# TENDENCIA Y TASAS DE VARIACIÓN E INCIDENCIA DE SÍFILIS POR DISTRITOS ATENDIDOS EN EL HOSPITAL REGIONAL HUACHO DEL 2018 – 2023 HASTA LA SE. N° 34



Provincia / Distritos	Casos atendidos en el HRH* a la semana epidemiológica N° 34							Tasa de Variación	Proporción
	2018*	2019*	2020*	2021*	2022*	Promedio 2018 - 2022	2023*		
<b>Hospital Regional Huacho</b>	<b>21</b>	<b>39</b>	<b>17</b>	<b>13</b>	<b>41</b>	<b>26</b>	<b>29</b>	<b>10.7</b>	<b>-</b>
<b>Prov. Huaura</b>	<b>21</b>	<b>39</b>	<b>16</b>	<b>13</b>	<b>41</b>	<b>26</b>	<b>29</b>	<b>11.5</b>	<b>100.0</b>
Huacho	7	17	6	5	14	10	16	60.0	55.2
Ámbar	1	0	0	0	0	0	0	0.0	0.0
Carquin	0	2	3	1	3	2	1	-50.0	3.4
Checras	0	0	0	0	0	0	0	0.0	0.0
Hualmay	5	4	2	2	9	4	1	-75.0	3.4
Huaura	6	4	2	1	6	4	4	0.0	13.8
L. Prado	0	0	0	0	0	0	0	0.0	0.0
Paccho	0	0	0	0	0	0	1	100.0	3.4
S. Leonor	0	0	0	0	0	0	0	0.0	0.0
S. Maria	2	8	3	4	6	5	5	0.0	17.2
Sayán	0	1	0	0	1	0	0	0.0	0.0
Vegüeta	0	3	0	0	2	1	1	0.0	3.4
<b>Prov. Oyón</b>	<b>0</b>	<b>0</b>	<b>1</b>	<b>0</b>	<b>0</b>	<b>0</b>	<b>0</b>	<b>0.0</b>	<b>0.00</b>
Oyón	0	0	0	0	0	0	0	0.0	0.00
Andajes	0	0	1	0	0	0	0	0.0	0.00
Caujul	0	0	0	0	0	0	0	0.0	0.00
Cochamarca	0	0	0	0	0	0	0	0.0	0.00
Navan	0	0	0	0	0	0	0	0.0	0.00
Pachangara	0	0	0	0	0	0	0	0.0	0.00
Ihuari-Acotama	0	0	0	0	0	0	0	0.0	0.00
Otros Distritos	6	6	1	1	2	3	0	-100.0	-

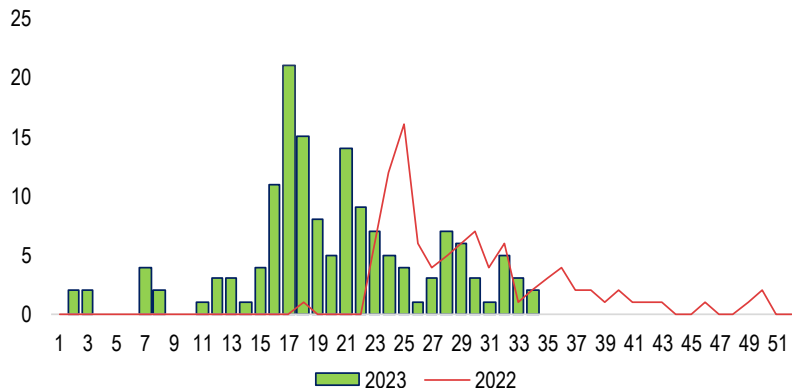
Fuente: Base de Datos Notiweb - Hospital Regional Huacho

\* acumulado hasta la SE. 34

HRH\*: Hospital Regional Huacho

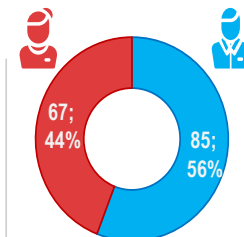
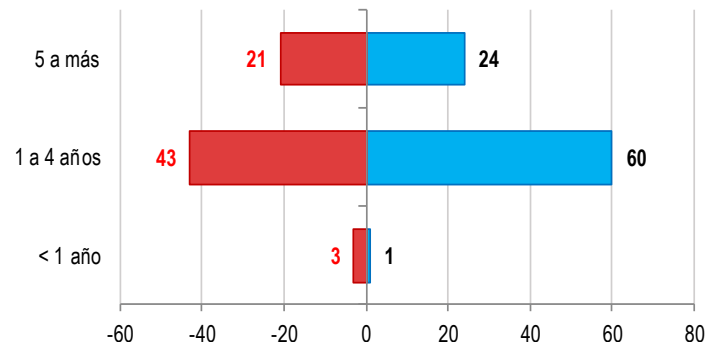
# CASOS DE MANO PIE BOCA ATENDIDOS EN EL HOSPITAL REGIONAL HUACHO 2023 HASTA LA SE. N° 34

**Casos de Mano, Pie Boca por semanas epidemiológicas  
atendidos en el Hospital Regional Huacho hasta la SE. N° 34 - 2023**



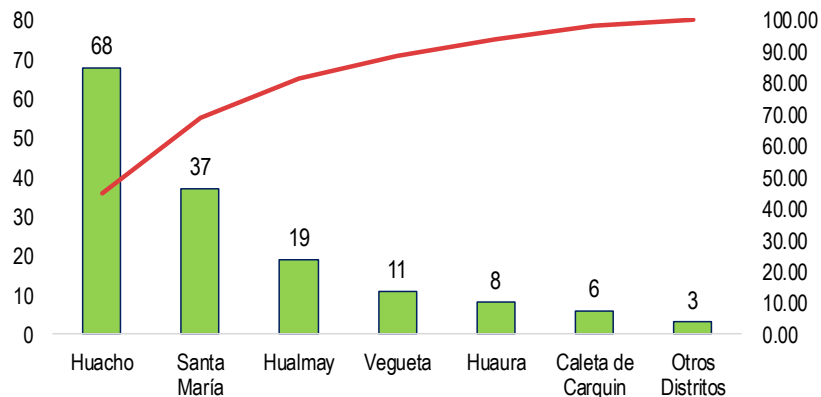
Fuente: Base de Datos MPB\* del Hospital Regional Huacho  
MBP\*= Mano Pie Boca

**Casos de Mano Pie Boca por grupo etáreo y sexo  
atendidos en el Hospital Regional Huacho hasta la SE. N° 34 - 2023**



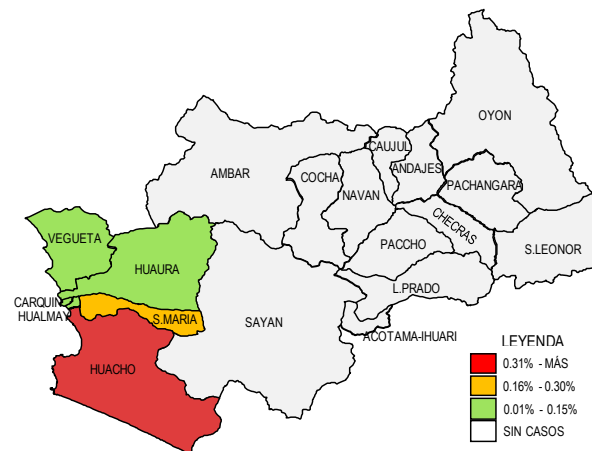
Fuente: Base de Datos MPB\* del Hospital Regional Huacho  
MBP\*= Mano Pie Boca

**Frecuencia acumulada de Mano, Pie Boca por distritos  
atendidos en el Hospital Regional Huacho hasta la SE. N° 34 - 2023**



Fuente: Base de Datos MPB\* del Hospital Regional Huacho  
MBP\*= Mano Pie Boca

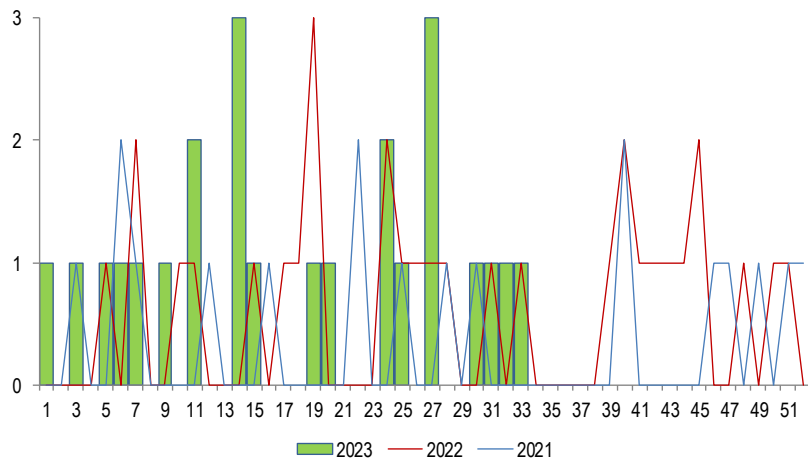
**Porcentaje de casos de Mano Pie Boca según distritos de procedencia  
atendidos en el Hospital Regional Huacho hasta la SE. N° 34 - 2023**



Fuente: Base de Datos MPB\* del Hospital Regional Huacho  
MBP\*= Mano Pie Boca

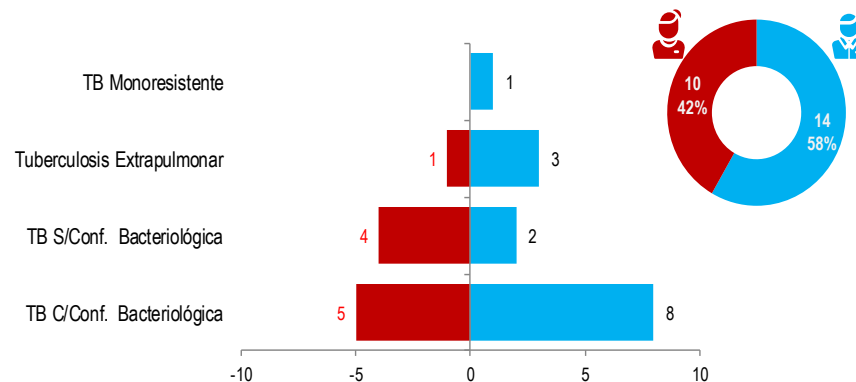
# CASOS DE TUBERCULOSIS ATENDIDOS EN EL HOSPITAL REGIONAL HUACHO 2023 HASTA LA SE. N° 34

**Casos de Tuberculosis según Semanas Epidemiológicas**  
atendidos en el Hospital Regional Huacho, Periodo: 2021 - 2023\* a la SE. 34



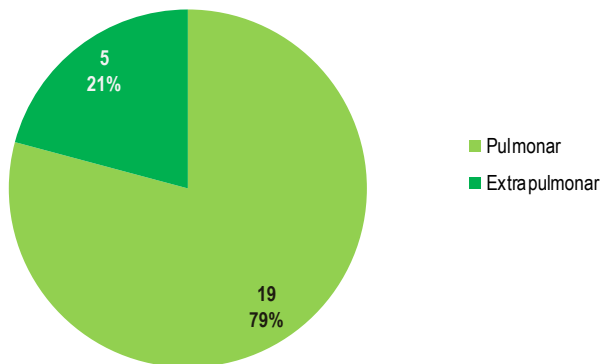
Fuente: Base de Datos del Aplicativo SiEpi-TB - Hospital Regional Huacho

**Pirámide de tuberculosis por diagnóstico y sexo**  
atendidos en el Hospital Regional Huacho, a la S.E. 34 - 2023



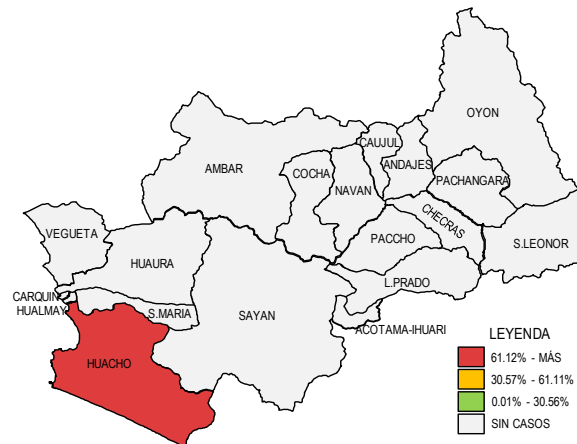
Fuente: Base de Datos del Aplicativo SiEpi-TB - Hospital Regional Huacho

**Frecuencia de casos de tuberculosis según localización**  
atendidos en el Hospital Regional Huacho, a la S.E. 34 - 2023



Fuente: Base de Datos del Aplicativo SiEpi-TB - Hospital Regional Huacho

**Casos de tuberculosis según distrito procedencia**  
atendidos en el Hospital Regional Huacho, a la S.E. 34 - 2023

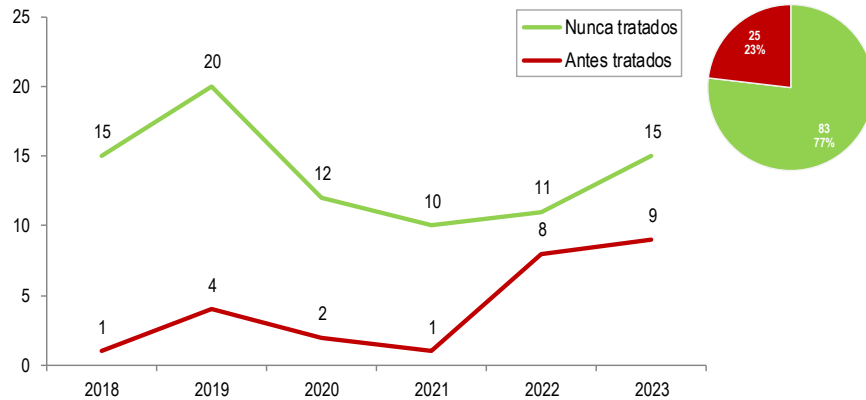


Fuente: Base de Datos del Aplicativo SiEpi-TB - Hospital Regional Huacho

# CASOS DE TUBERCULOSIS

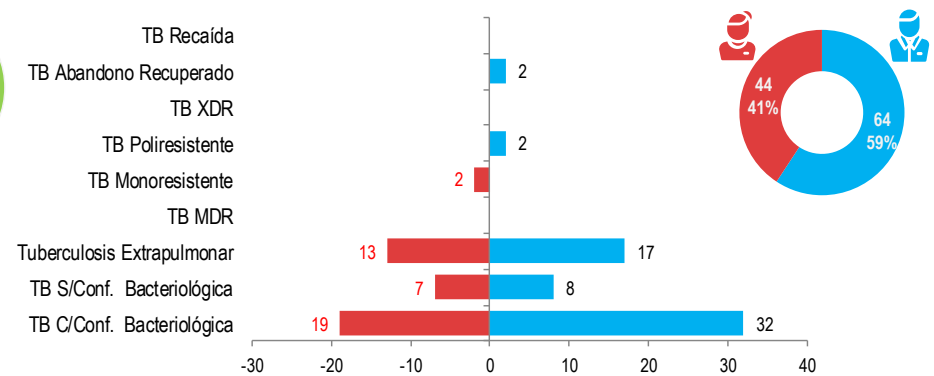
## ATENDIDOS EN EL HOSPITAL REGIONAL HUACHO 2018 – 2023 HASTA LA SE. N° 34

Distribución de casos de tuberculosis por años según condición de ingreso atendidos en el Hospital Regional Huacho, Periodo: 2018 - 2023\* a la SE. 34



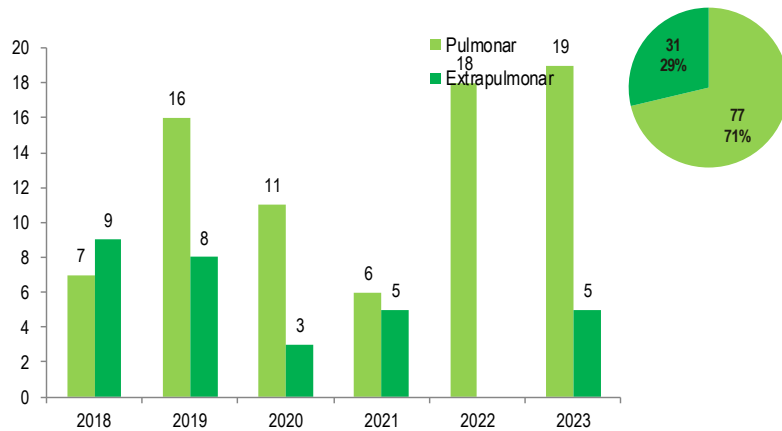
Fuente: Base de Datos del Aplicativo SiEpi-TB - Hospital Regional Huacho

Pyramide de tuberculosis por diagnóstico y sexo atendidos en el Hospital Regional Huacho, Periodo: 2018 - 2023\* a la SE. 34



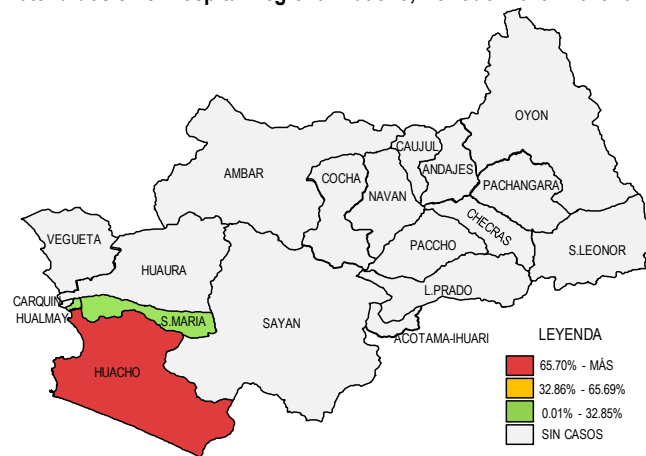
Fuente: Base de Datos del Aplicativo SiEpi-TB - Hospital Regional Huacho

Casos de tuberculosis, según localización atendidos en el Hospital Regional Huacho, Periodo: 2018 - 2023\* a la SE. 34



Fuente: Base de Datos del Aplicativo SiEpi-TB - Hospital Regional Huacho

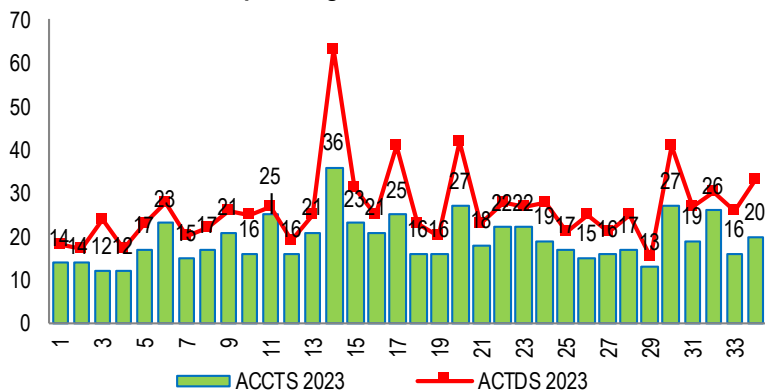
Casos de tuberculosis según distrito procedencia atendidos en el Hospital Regional Huacho, Periodo: 2018 - 2023\* a la SE. 34



Fuente: Base de Datos del Aplicativo SiEpi-TB - Hospital Regional Huacho

# LETALIDAD POR ACCIDENTES DE TRÁNSITO ATENDIDOS EN EL HOSPITAL REGIONAL HUACHO HASTA LA SE. N° 34

**Accidentes y accidentados por tránsito  
atendidos en el Hospital Regional Huacho hasta la SE. N° 34 - 2023**



Fuente: Base de datos de Notiweb Hospital Regional Huacho

**Casos de víctimas por tránsito según grupo de edades  
atendidos en el Hospital Regional Huacho hasta la SE. N° 34 - 2023**

Grupo de edad	Víctima	Proporción	Defunciones	Letalidad
(Men'ra)	2	2.74	0	0.00
(1-4a)	30	41.10	0	0.00
(5-11a)	41	56.16	0	0.00
Niño (0-11a)	73	8.06	0	0.00
Adolescente (12-17a)	52	5.74	0	0.00
Joven (18-29)a	325	35.87	7	2.15
Adulto (30-59a)	352	38.85	7	1.99
Adulto Mayor (60-más)	104	11.48	1	0.96
<b>Total</b>	<b>906</b>	<b>100.00</b>	<b>15</b>	<b>1.66</b>

Fuente: Base de datos de Notiweb Hospital Regional Huacho

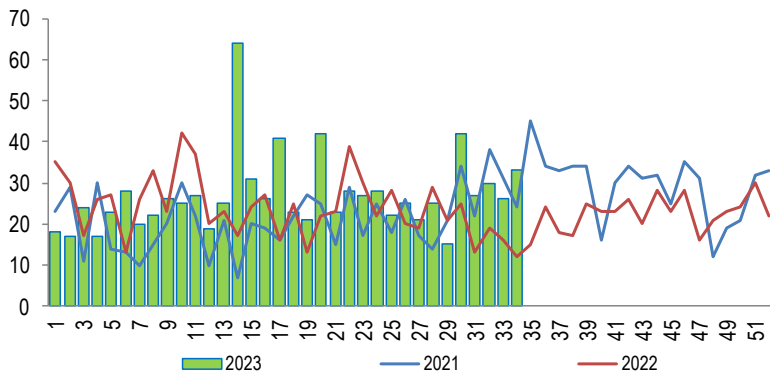
**Casos de víctimas por tránsito según grupo de edades  
atendidos en el Hospital Regional Huacho hasta la SE. N° 34 - 2023**

Grupo de edad	Víctima	Proporción	Defunciones	Letalidad
(Men'ra)	2	2.74	0	0.00
(1-4a)	30	41.10	0	0.00
(5-11a)	41	56.16	0	0.00
Niño (0-11a)	73	8.06	0	0.00
Adolescente (12-17a)	52	5.74	0	0.00
Joven (18-29)a	325	35.87	7	2.15
Adulto (30-59a)	352	38.85	7	1.99
Adulto Mayor (60-más)	104	11.48	1	0.96
<b>Total</b>	<b>906</b>	<b>100.00</b>	<b>15</b>	<b>1.66</b>

Fuente: Base de datos de Notiweb Hospital Regional Huacho

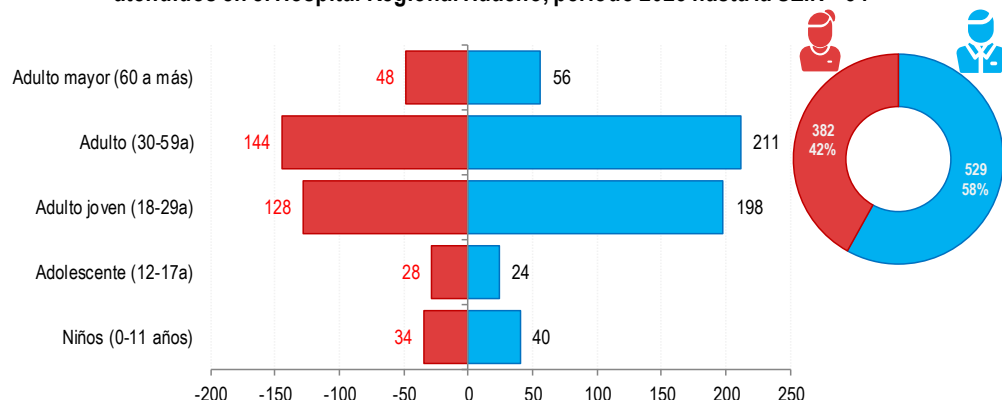
# ACCIDENTADOS POR TRÁNSITO ATENDIDOS EN EL HOSPITAL REGIONAL HUACHO 2023 HASTA LA SE. N° 34

**Tendencia de Accidentados por tránsito  
atendidos en el Hospital Regional Huacho, periodo 2023 hasta la SE. N° 34**



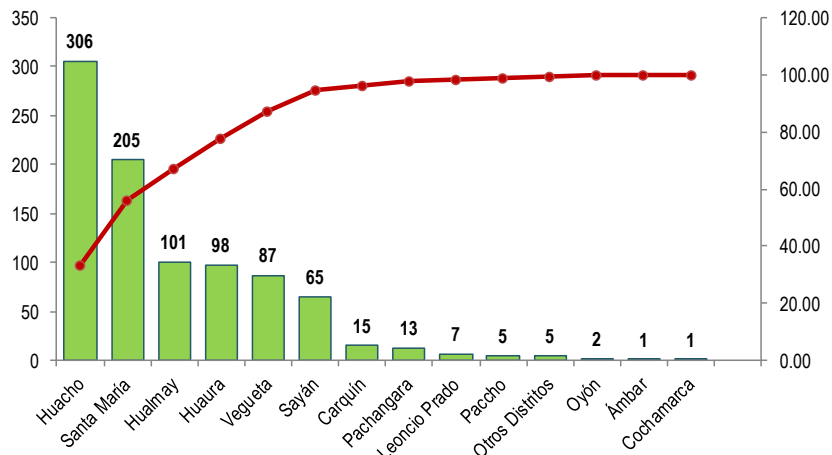
Fuente: Base de Datos Notiweb - Hospital Regional Huacho

**Accidentados por tránsito por grupo etáreo y sexo  
atendidos en el Hospital Regional Huacho, periodo 2023 hasta la SE. N° 34**



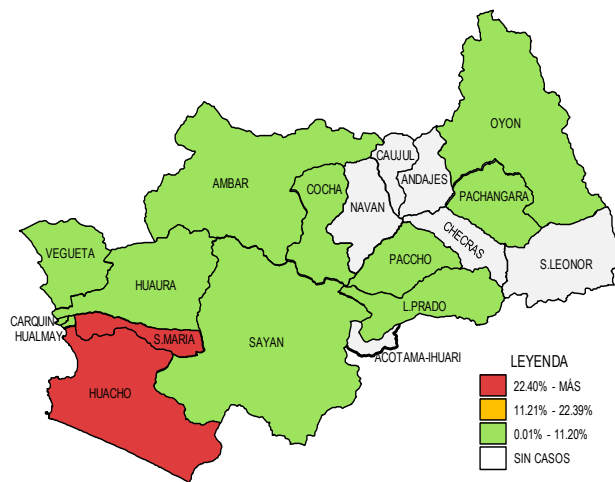
Fuente: Base de Datos Notiweb - Hospital Regional Huacho

**Frecuencia acumulada de Accidentados por tránsito por distritos  
atendidos en el Hospital Regional Huacho, periodo 2023 hasta la SE. N° 34**



Fuente: Base de Datos Notiweb - Hospital Regional Huacho

**Casos acumulados de Accidentados por tránsito por distritos  
atendidos en el Hospital Regional Huacho, periodo 2023 hasta la SE. N° 34**

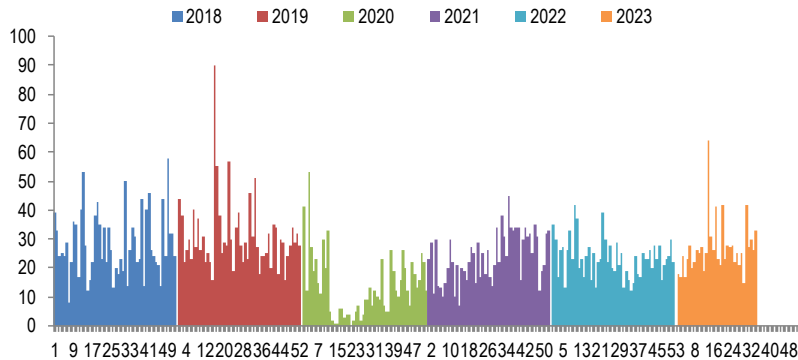


Fuente: Base de Datos Notiweb - Hospital Regional Huacho

# ACCIDENTADOS POR TRÁNSITO

## ATENDIDOS EN EL HOSPITAL REGIONAL HUACHO 2018 -2023 HASTA LA SE. N° 34

**Casos de Accidentados por tránsito**  
atendidos en el Hospital Regional Huacho, periodo 2018\* - 2023\* hasta la SE.N° 34





# TENDENCIA Y TASAS DE VARIACIÓN E INCIDENCIA DE ACCIDENTADOS POR TRÁNSITO POR DISTRITOS ATENDIDOS EN EL HOSPITAL REGIONAL HUACHO DEL 2018 – 2023 HASTA LA SE. N° 34



Provincia / Distritos	Casos atendidos en el HRH* a la semana epidemiológica N° 34							Tasa de Variación	Proporción
	2018*	2019*	2020*	2021*	2022*	Promedio 2018 - 2022	2023*		
<b>Hospital Regional Huacho</b>	<b>922</b>	<b>1118</b>	<b>425</b>	<b>705</b>	<b>803</b>	<b>795</b>	<b>906</b>	<b>14.0</b>	<b>-</b>
<b>Prov. Huaura</b>	<b>899</b>	<b>1084</b>	<b>422</b>	<b>689</b>	<b>773</b>	<b>773</b>	<b>890</b>	<b>15.1</b>	<b>98.2</b>
Huacho	313	366	145	230	270	265	306	15.5	33.8
Ámbar	1	14	3	0	0	4	1	-75.0	0.1
Carquin	9	13	4	6	25	11	15	36.4	1.7
Checras	0	1	0	1	0	0	0	0.0	0.0
Hualmay	117	135	49	69	98	94	101	7.4	11.1
Huaura	127	160	49	76	96	102	98	-3.9	10.8
L. Prado	2	2	1	2	0	1	7	600.0	0.8
Paccho	0	3	0	8	0	2	5	150.0	0.6
S. Leonor	0	14	0	0	1	3	0	-100.0	0.0
S. Maria	197	184	78	146	171	155	205	32.3	22.6
Sayán	63	122	24	83	68	72	65	-9.7	7.2
Vegueta	70	70	69	68	44	64	87	35.9	9.6
<b>Prov. Oyón</b>	<b>23</b>	<b>33</b>	<b>2</b>	<b>16</b>	<b>25</b>	<b>20</b>	<b>16</b>	<b>-20.0</b>	<b>1.77</b>
Oyón	8	3	0	2	9	4	2	-50.0	0.22
Andajes	0	0	0	0	0	0	0	0.0	0.00
Caujul	0	4	0	2	0	1	0	-100.0	0.00
Cochamarca	0	2	0	0	4	1	1	0.0	0.11
Navan	2	0	0	0	4	1	0	-100.0	0.00
Pachangara	13	23	1	12	3	10	13	30.0	1.43
Ihuari-Acotama	0	1	1	0	5	1	0	-100.0	0.00
Otros Distritos	13	12	3	10	9	9	5	-44.4	-

Fuente: Base de Datos Notiweb - Hospital Regional Huacho

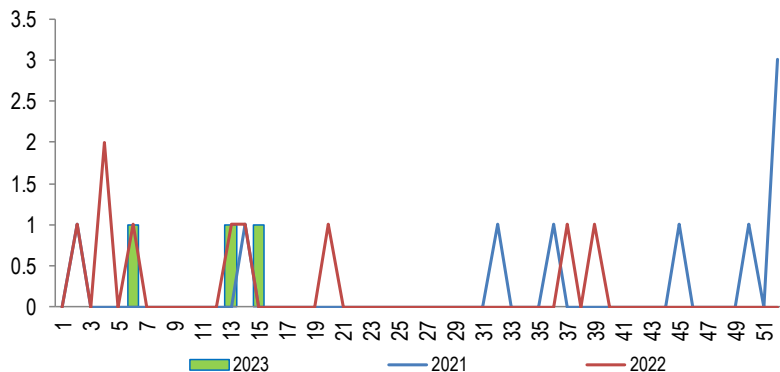
\* acumulado hasta la SE. 34

HRH\*: Hospital Regional Huacho



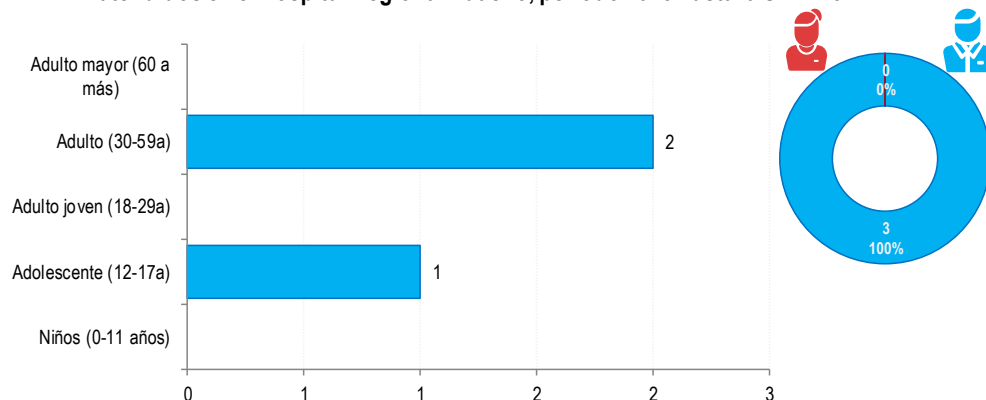
# INTOXICACIÓN POR PLAGUICIDAS ATENDIDOS EN EL HOSPITAL REGIONAL HUACHO 2023 HASTA LA SE. N° 34

**Tendencia de Intoxicación por Plaguicidas  
atendidos en el Hospital Regional Huacho, periodo 2023 hasta la SE. N° 34**



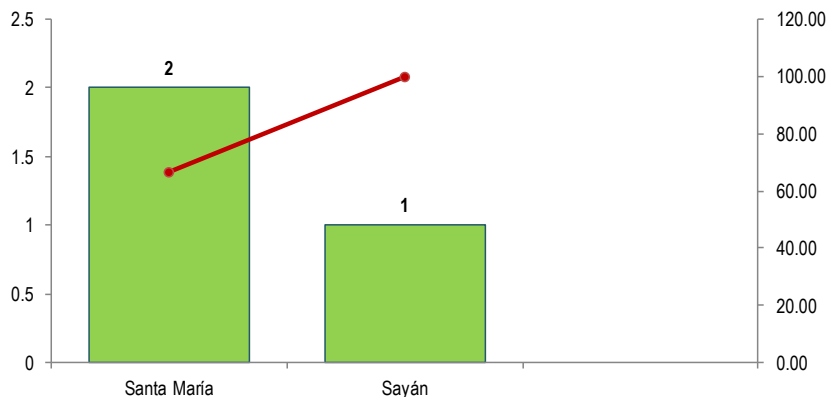
Fuente: Base de Datos Notiweb - Hospital Regional Huacho

**Intoxicación por Plaguicidas por grupo etáreo y sexo  
atendidos en el Hospital Regional Huacho, periodo 2023 hasta la SE. N° 34**



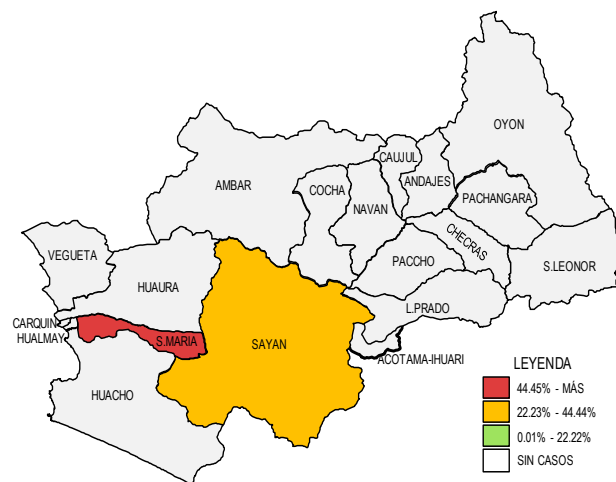
Fuente: Base de Datos Notiweb - Hospital Regional Huacho

**Frecuencia acumulada de Intoxicación por Plaguicidas por distritos  
atendidos en el Hospital Regional Huacho, periodo 2023 hasta la SE. N° 34**



Fuente: Base de Datos Notiweb - Hospital Regional Huacho

**Casos acumulados de Intoxicación por Plaguicidas por distritos  
atendidos en el Hospital Regional Huacho, periodo 2023 hasta la SE. N° 34**

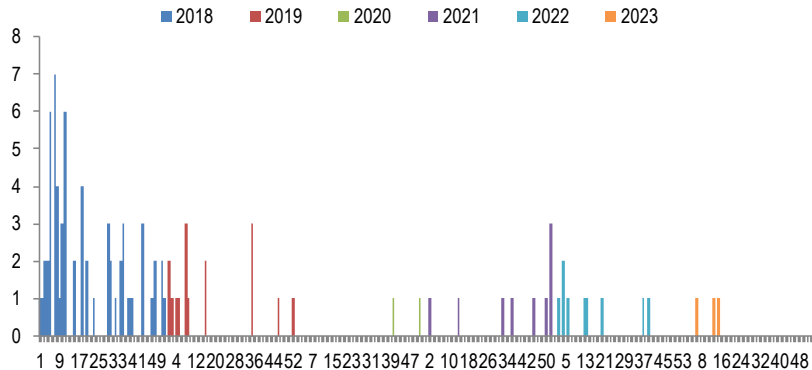


Fuente: Base de Datos Notiweb - Hospital Regional Huacho

# INTOXICACIÓN POR PLAGUICIDAS

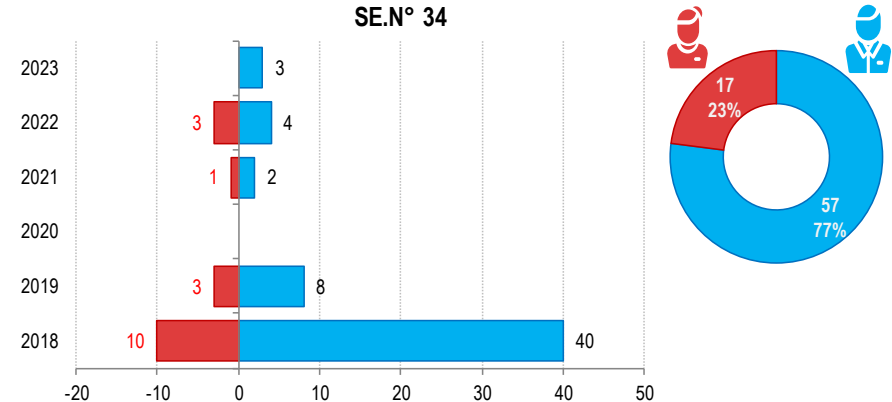
## ATENDIDOS EN EL HOSPITAL REGIONAL HUACHO 2018 -2023 HASTA LA SE. N° 34

**Casos de Intoxicación por Plaguicidas atendidos en el Hospital Regional Huacho, periodo 2018\* - 2023\* hasta la SE.N° 34**



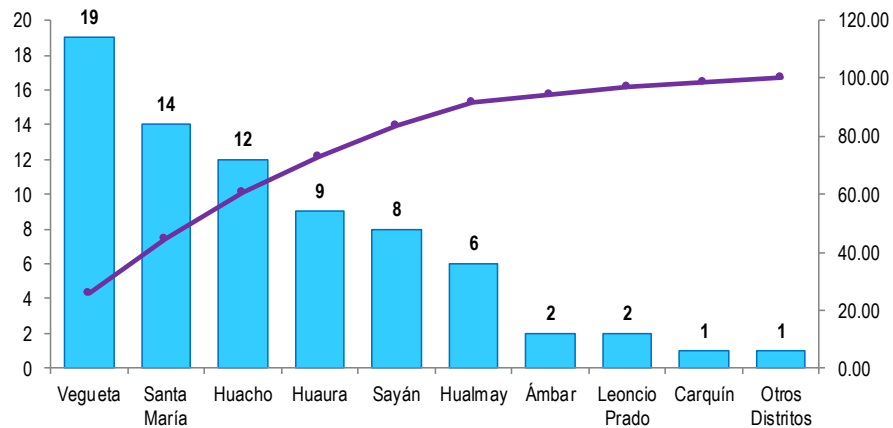
Fuente: Base de Datos Notiweb - Hospital Regional Huacho

**Intoxicación por Plaguicidas por grupo etéreo y sexo atendidos en el Hospital Regional Huacho, periodo 2018\* - 2023\* hasta la SE.N° 34**



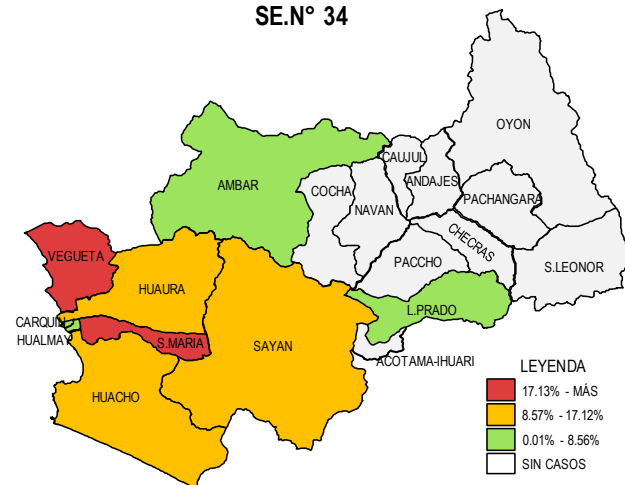
Fuente: Base de Datos Notiweb - Hospital Regional Huacho

**Frecuencia acumulada de Intoxicación por Plaguicidas por distritos atendidos en el Hospital Regional Huacho, periodo 2018\* - 2023\* hasta la SE.N° 34**



Fuente: Base de Datos Notiweb - Hospital Regional Huacho

**Casos acumulados de Intoxicación por Plaguicidas por distritos atendidos en el Hospital Regional Huacho, periodo 2018\* - 2023\* hasta la SE.N° 34**



Fuente: Base de Datos Notiweb - Hospital Regional Huacho



# TENDENCIA Y TASAS DE VARIACIÓN E INCIDENCIA DE INTOXICACIÓN POR PLAGUICIDAS POR DISTRITOS ATENDIDOS EN EL HOSPITAL REGIONAL HUACHO DEL 2018 – 2023 HASTA LA SE. N° 34



Provincia / Distritos	Casos atendidos en el HRH* a la semana epidemiológica N° 34							Tasa de Variación	Proporción
	2018*	2019*	2020*	2021*	2022*	Promedio 2018 - 2022	2023*		
<b>Hospital Regional Huacho</b>	<b>49</b>	<b>11</b>	<b>0</b>	<b>3</b>	<b>7</b>	<b>14</b>	<b>3</b>	<b>-78.6</b>	<b>-</b>
<b>Prov. Huaura</b>	<b>49</b>	<b>11</b>	<b>0</b>	<b>3</b>	<b>7</b>	<b>14</b>	<b>3</b>	<b>-78.6</b>	<b>100.0</b>
Huacho	8	2	0	0	2	2	0	-100.0	0.0
Ámbar	2	0	0	0	0	0	0	0.0	0.0
Carquin	1	0	0	0	0	0	0	0.0	0.0
Checras	0	0	0	0	0	0	0	0.0	0.0
Hualmay	4	1	0	1	0	1	0	-100.0	0.0
Huaura	6	1	0	0	2	2	0	-100.0	0.0
L. Prado	0	0	0	0	2	0	0	0.0	0.0
Paccho	0	0	0	0	0	0	0	0.0	0.0
S. Leonor	0	0	0	0	0	0	0	0.0	0.0
S. Maria	8	2	0	2	0	2	2	0.0	66.7
Sayán	5	2	0	0	0	1	1	0.0	33.3
Vegüeta	15	3	0	0	1	4	0	-100.0	0.0
<b>Prov. Oyón</b>	<b>0</b>	<b>0</b>	<b>0</b>	<b>0</b>	<b>0</b>	<b>0</b>	<b>0</b>	<b>0.0</b>	<b>0.00</b>
Oyón	0	0	0	0	0	0	0	0.0	0.00
Andajes	0	0	0	0	0	0	0	0.0	0.00
Caujul	0	0	0	0	0	0	0	0.0	0.00
Cochamarca	0	0	0	0	0	0	0	0.0	0.00
Navan	0	0	0	0	0	0	0	0.0	0.00
Pachangara	0	0	0	0	0	0	0	0.0	0.00
Ihuari-Acotama	0	0	0	0	0	0	0	0.0	0.00
Otros Distritos	1	0	0	0	0	0	0	0.0	-

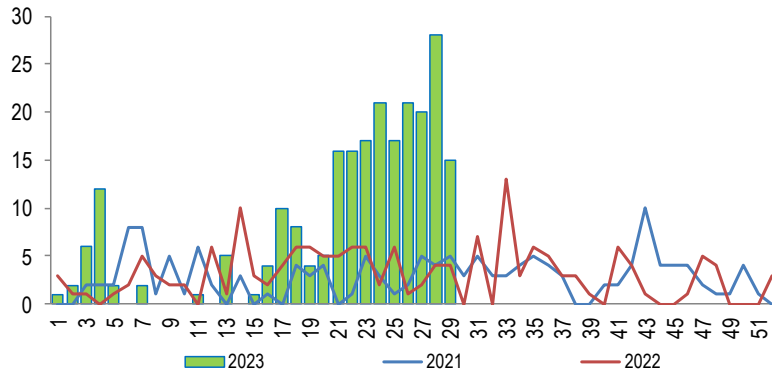
Fuente: Base de Datos Notiweb - Hospital Regional Huacho

\* acumulado hasta la SE. 34

HRH\*: Hospital Regional Huacho

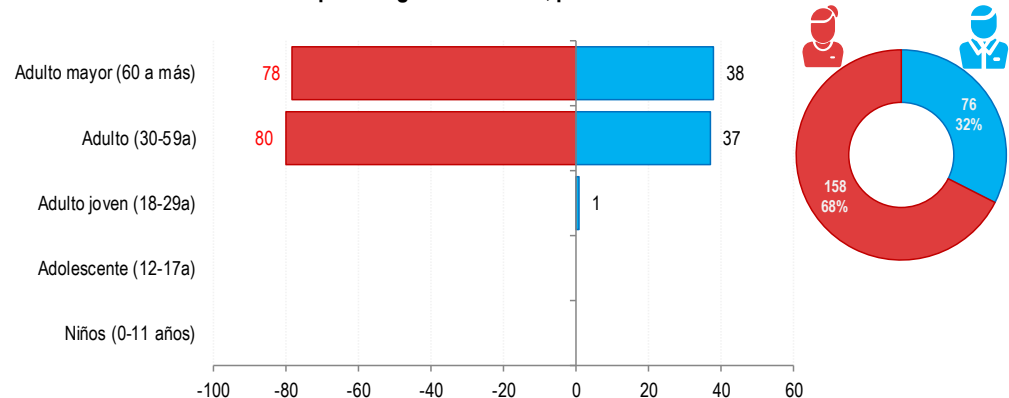
# DIABETES MELLIT. NO INSULINODEPENDIENTE ATENDIDOS EN EL HOSPITAL REGIONAL HUACHO 2023 HASTA LA SE. N° 34

**Tendencia de Diabetes Mellit. No Insulinodep  
atendidos en el Hospital Regional Huacho, periodo 2023 hasta la SE. N° 34**



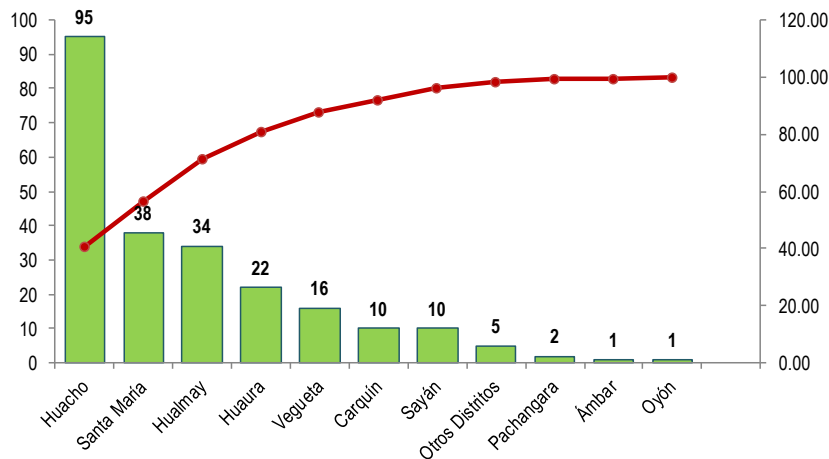
Fuente: Base de Datos Notiweb - Hospital Regional Huacho

**Diabetes Mellit. No Insulinodep por grupo etáreo y sexo  
atendidos en el Hospital Regional Huacho, periodo 2023 hasta la SE. N° 34**



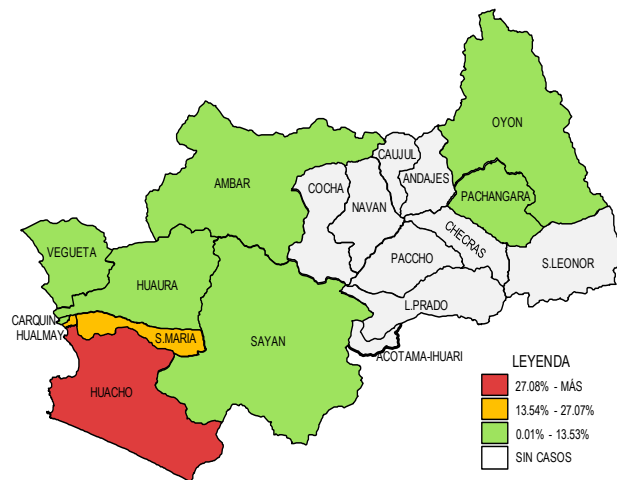
Fuente: Base de Datos Notiweb - Hospital Regional Huacho

**Frecuencia acumulada de Diabetes Mellit. No Insulinodep por distritos  
atendidos en el Hospital Regional Huacho, periodo 2023 hasta la SE. N° 34**



Fuente: Base de Datos Notiweb - Hospital Regional Huacho

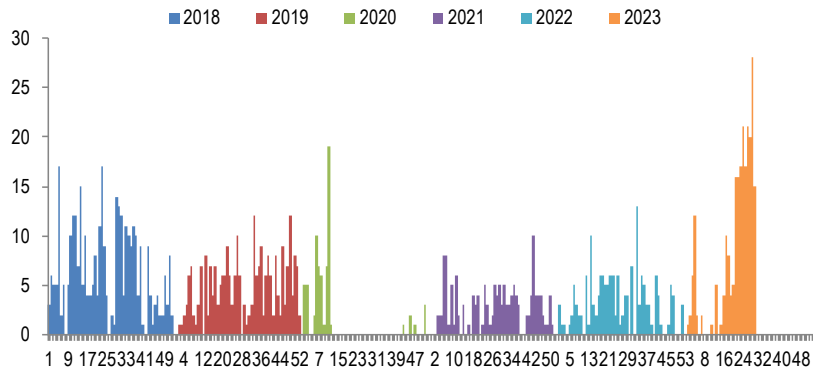
**Casos acumulados de Diabetes Mellit. No Insulinodep por distritos  
atendidos en el Hospital Regional Huacho, periodo 2023 hasta la SE. N° 34**



Fuente: Base de Datos Notiweb - Hospital Regional Huacho

# DIABETES MELLIT. NO INSULINODEPENDIENTE ATENDIDOS EN EL HOSPITAL REGIONAL HUACHO 2018-2023 HASTA LA SE. N° 34

**Casos de Diabetes Mellit. No Insulinodep  
atendidos en el Hospital Regional Huacho, periodo 2018\* - 2023\* hasta la  
SE.N° 34**





# TENDENCIA Y TASAS DE VARIACIÓN E INCIDENCIA DE DIABETES MELLIT. NO INSULINODEPENDIENTE POR DISTRITOS ATENDIDOS EN EL HOSPITAL REGIONAL HUACHO DEL 2018 – 2023 HASTA LA SE. N° 34



Provincia / Distritos	Casos atendidos en el HRH* a la semana epidemiológica N° 34							Tasa de Variación	Proporción
	2018*	2019*	2020*	2021*	2022*	Promedio 2018 - 2022	2023*		
Hospital Regional Huacho	232	145	61	94	121	131	229	75.3	-
Prov. Huaura	231	145	60	94	120	130	226	73.8	98.7
Huacho	84	58	29	44	65	56	95	69.6	41.5
Ámbar	0	0	0	0	0	0	1	100.0	0.4
Carquin	5	3	3	6	6	5	10	100.0	4.4
Checras	0	1	0	0	0	0	0	0.0	0.0
Hualmay	45	17	7	8	13	18	34	88.9	14.8
Huaura	33	22	10	8	10	17	22	29.4	9.6
L. Prado	0	0	0	0	0	0	0	0.0	0.0
Paccho	0	1	0	0	0	0	0	0.0	0.0
S. Leonor	0	0	0	0	0	0	0	0.0	0.0
S. Maria	36	30	5	17	13	20	38	90.0	16.6
Sayán	9	8	1	4	9	6	10	66.7	4.4
Vegueta	19	5	5	7	4	8	16	100.0	7.0
Prov. Oyón	1	0	1	0	1	1	3	200.0	1.31
Oyón	1	0	1	0	0	0	1	100.0	0.44
Andajes	0	0	0	0	0	0	0	0.0	0.00
Caujul	0	0	0	0	0	0	0	0.0	0.00
Cochamarca	0	0	0	0	0	0	0	0.0	0.00
Navan	0	0	0	0	0	0	0	0.0	0.00
Pachangara	0	0	0	0	1	0	2	100.0	0.87
Ihuari-Acotama	0	0	0	0	0	0	0	0.0	0.00
Otros Distritos	20	3	2	2	1	6	5	-16.7	-

Fuente: Base de Datos Notiweb - Hospital Regional Huacho

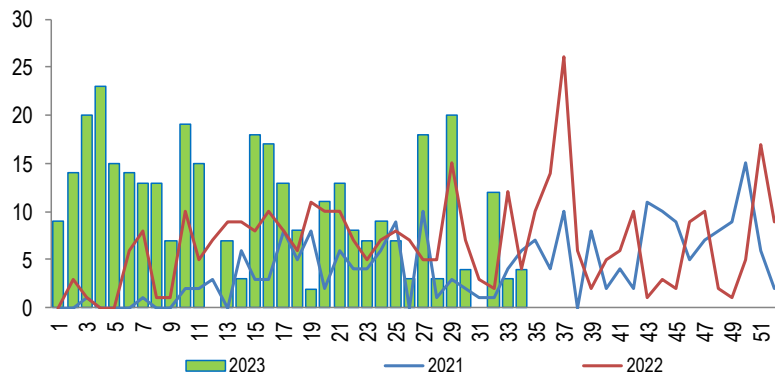
\* acumulado hasta la SE. 34

HRH\*: Hospital Regional Huacho

# HIPERTENSIÓN ARTERIAL

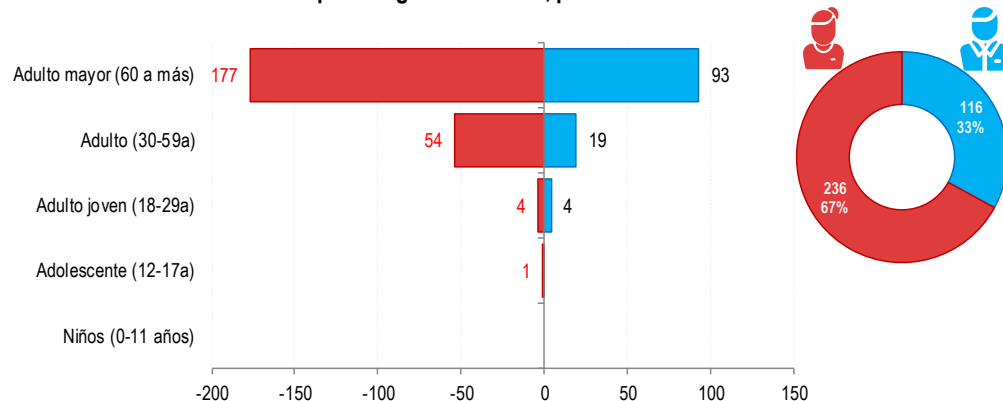
## ATENDIDOS EN EL HOSPITAL REGIONAL HUACHO 2023 HASTA LA SE. N° 34

**Tendencia de Hipertensión Arterial**  
atendidos en el Hospital Regional Huacho, periodo 2023 hasta la SE. N° 34



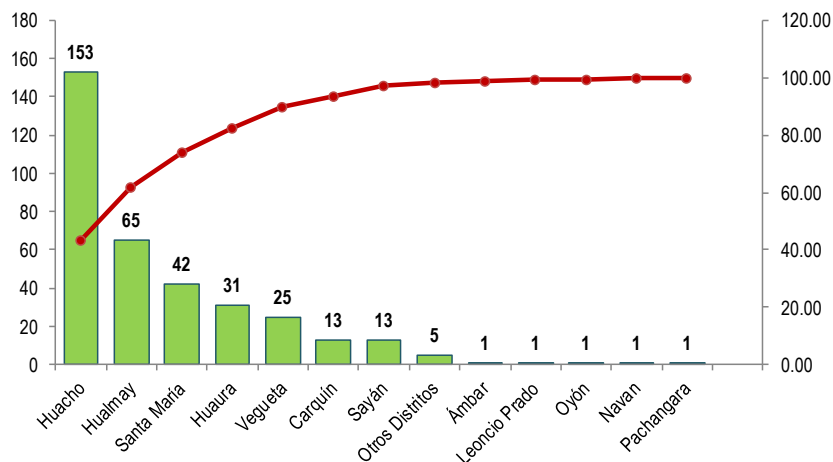
Fuente: Base de Datos Notiweb - Hospital Regional Huacho

**Hipertensión Arterial por grupo etáreo y sexo**  
atendidos en el Hospital Regional Huacho, periodo 2023 hasta la SE. N° 34



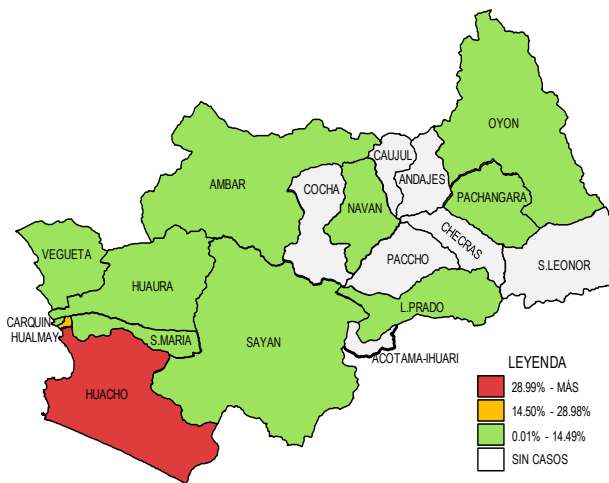
Fuente: Base de Datos Notiweb - Hospital Regional Huacho

**Frecuencia acumulada de Hipertensión Arterial por distritos**  
atendidos en el Hospital Regional Huacho, periodo 2023 hasta la SE. N° 34



Fuente: Base de Datos Notiweb - Hospital Regional Huacho

**Casos acumulados de Hipertensión Arterial por distritos**  
atendidos en el Hospital Regional Huacho, periodo 2023 hasta la SE. N° 34

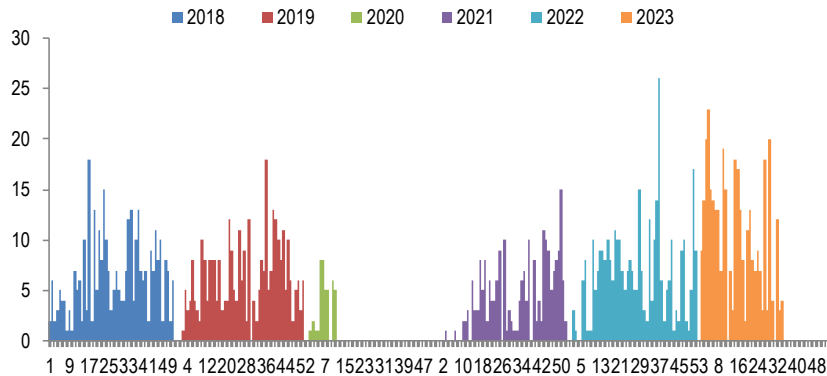


Fuente: Base de Datos Notiweb - Hospital Regional Huacho

# HIPERTENSIÓN ARTERIAL

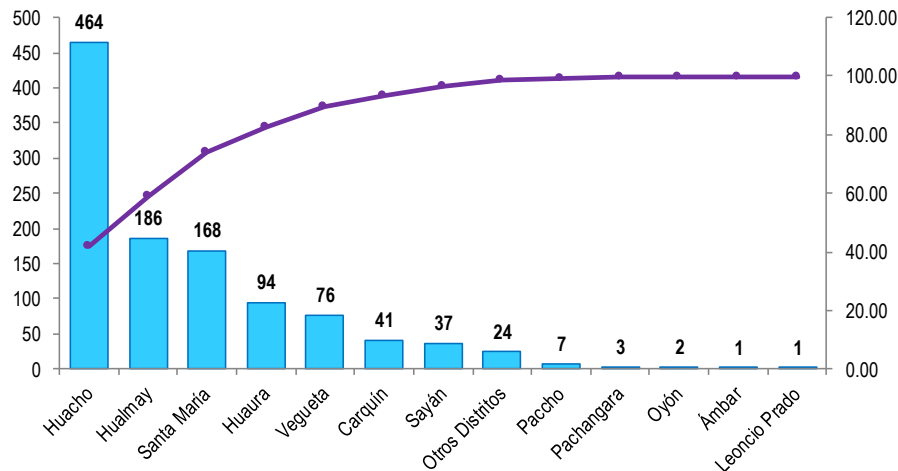
## ATENDIDOS EN EL HOSPITAL REGIONAL HUACHO 2018 -2023 HASTA LA SE. N° 34

**Casos de Hipertensión Arterial**  
atendidos en el Hospital Regional Huacho, periodo 2018\* - 2023\* hasta la SE.N° 34



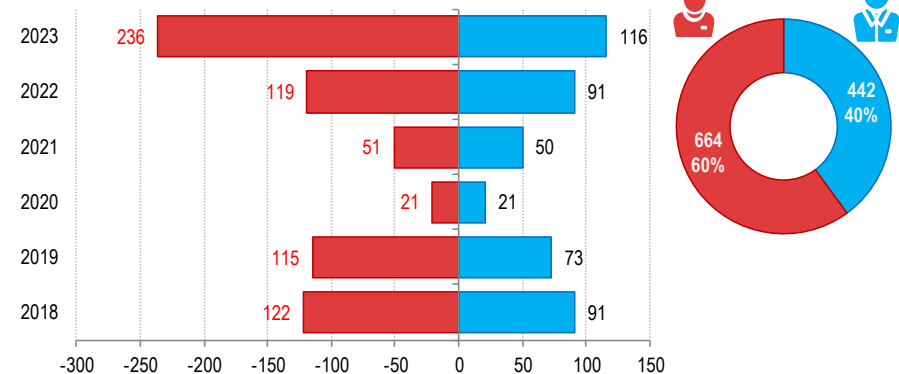
Fuente: Base de Datos Notiweb - Hospital Regional Huacho

**Frecuencia acumulada de Hipertensión Arterial por distritos**  
atendidos en el Hospital Regional Huacho, periodo 2018\* - 2023\* hasta la SE.N° 34



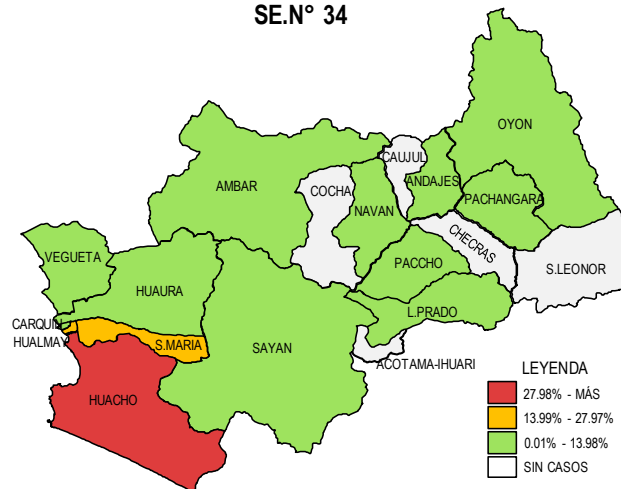
Fuente: Base de Datos Notiweb - Hospital Regional Huacho

**Hipertensión Arterial por grupo étnico y sexo**  
atendidos en el Hospital Regional Huacho, periodo 2018\* - 2023\* hasta la SE.N° 34



Fuente: Base de Datos Notiweb - Hospital Regional Huacho

**Casos acumulados de Hipertensión Arterial por distritos**  
atendidos en el Hospital Regional Huacho, periodo 2018\* - 2023\* hasta la SE.N° 34



Fuente: Base de Datos Notiweb - Hospital Regional Huacho





# TENDENCIA Y TASAS DE VARIACIÓN E INCIDENCIA DE HIPERTENSIÓN ARTERIAL POR DISTRITOS ATENDIDOS EN EL HOSPITAL REGIONAL HUACHO DEL 2018 – 2023 HASTA LA SE. N° 34



Provincia / Distritos	Casos atendidos en el HRH* a la semana epidemiológica N° 34							Tasa de Variación	Proporción
	2018*	2019*	2020*	2021*	2022*	Promedio 2018 - 2022	2023*		
<b>Hospital Regional Huacho</b>	<b>206</b>	<b>185</b>	<b>42</b>	<b>99</b>	<b>203</b>	<b>147</b>	<b>347</b>	<b>136.1</b>	<b>-</b>
<b>Prov. Huaura</b>	<b>205</b>	<b>185</b>	<b>42</b>	<b>97</b>	<b>202</b>	<b>146</b>	<b>344</b>	<b>135.6</b>	<b>99.1</b>
Huacho	83	73	15	50	90	62	153	146.8	44.1
Ámbar	0	0	0	0	0	0	1	100.0	0.3
Carquin	7	7	4	3	7	6	13	116.7	3.7
Checras	0	0	0	0	0	0	0	0.0	0.0
Hualmay	27	33	8	16	37	24	65	170.8	18.7
Huaura	19	24	5	5	10	13	31	138.5	8.9
L. Prado	0	0	0	0	0	0	1	100.0	0.3
Paccho	4	1	0	0	2	1	0	-100.0	0.0
S. Leonor	0	0	0	0	0	0	0	0.0	0.0
S. Maria	45	28	6	15	32	25	42	68.0	12.1
Sayán	4	6	0	4	10	5	13	160.0	3.7
Vegueta	16	13	4	4	14	10	25	150.0	7.2
<b>Prov. Oyón</b>	<b>1</b>	<b>0</b>	<b>0</b>	<b>2</b>	<b>1</b>	<b>1</b>	<b>3</b>	<b>200.0</b>	<b>0.86</b>
Oyón	0	0	0	1	0	0	1	100.0	0.29
Andajes	0	0	0	1	0	0	0	0.0	0.00
Caujul	0	0	0	0	0	0	0	0.0	0.00
Cocharmarca	0	0	0	0	0	0	0	0.0	0.00
Navan	0	0	0	0	0	0	1	100.0	0.29
Pachangara	1	0	0	0	1	0	1	100.0	0.29
Ihuari-Acotama	0	0	0	0	0	0	0	0.0	0.00
Otros Distritos	7	3	0	2	7	4	5	25.0	-

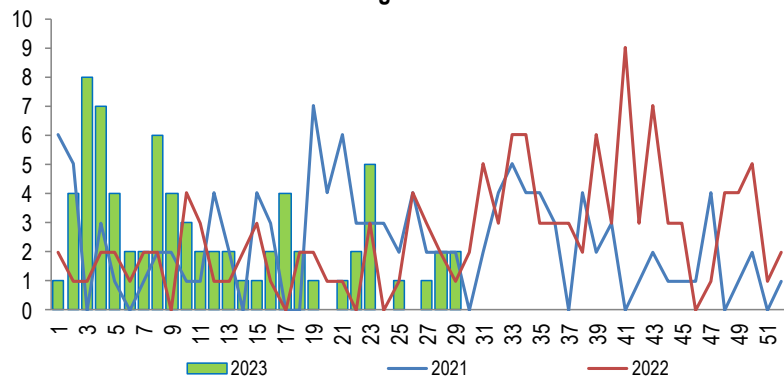
Fuente: Base de Datos Notiweb - Hospital Regional Huacho

\* acumulado hasta la SE. 34

HRH\*\*: Hospital Regional Huacho

### Tendencia de Cáncer

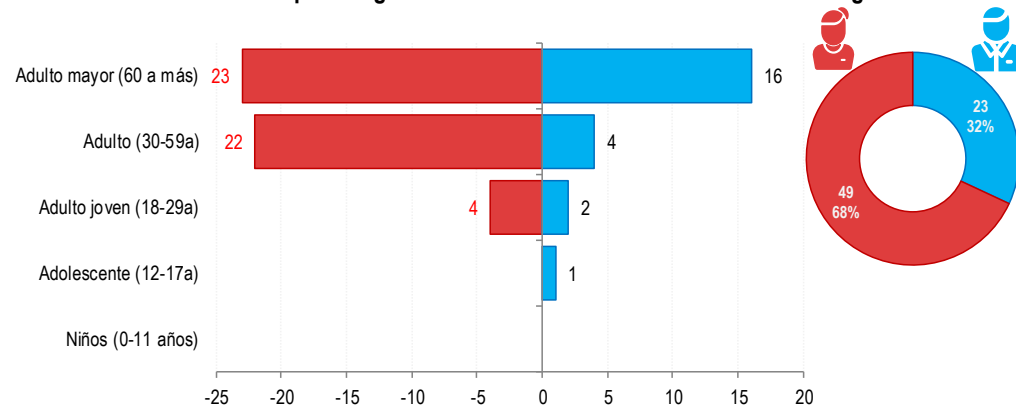
atendidos en el Hospital Regional Huacho Periodo 2023 hasta el mes de agosto



Fuente: Base de Datos Notweb - Hospital Regional Huacho  
Actualizado al 28/08/2023

### Cáncer por grupo etáreo y sexo

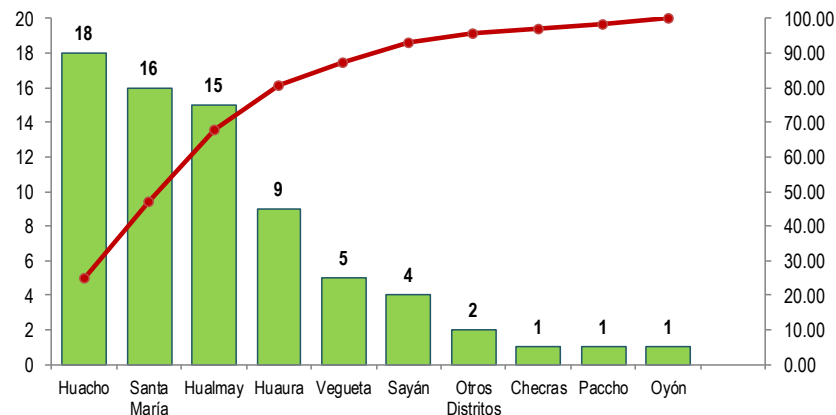
atendidos en el Hospital Regional Huacho Periodo 2023 hasta el mes de agosto



Fuente: Base de Datos Notweb - Hospital Regional Huacho  
Actualizado al 28/08/2023

### Casos acumulados de Cáncer por distritos

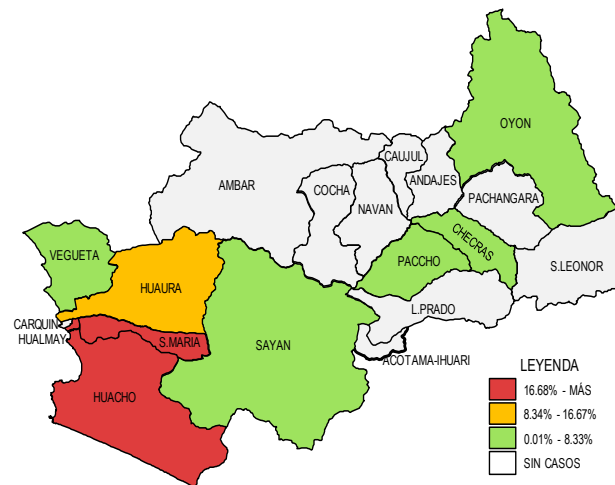
atendidos en el Hospital Regional Huacho Periodo 2023 hasta el mes de agosto



Fuente: Base de Datos Notweb - Hospital Regional Huacho  
Actualizado al 28/08/2023

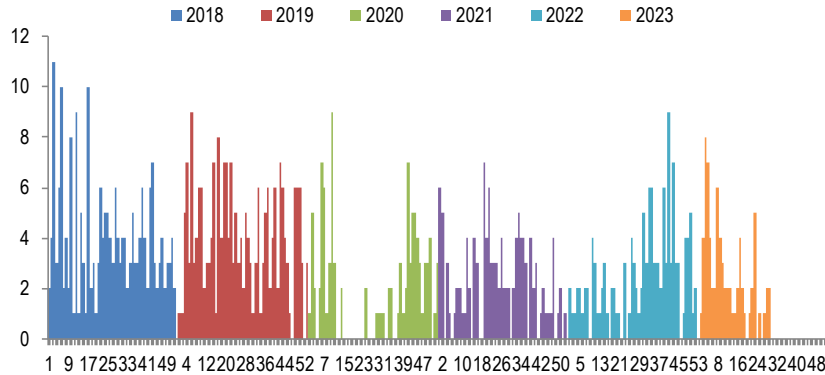
### Casos acumulados de Cáncer por distritos

atendidos en el Hospital Regional Huacho Periodo 2023 hasta el mes de agosto



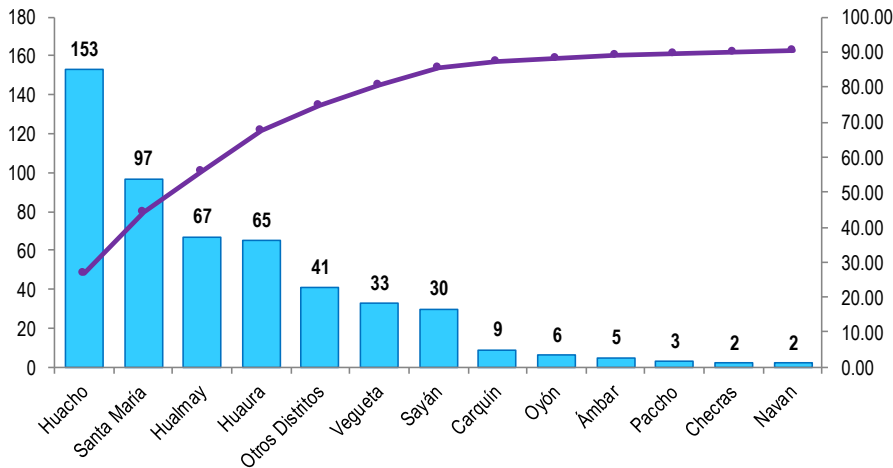
Fuente: Base de Datos Notweb - Hospital Regional Huacho  
Actualizado al 28/08/2023

**Casos de Cáncer**  
atendidos en el Hospital Regional Huacho Periodo 2018 - 2023 hasta el mes de agosto



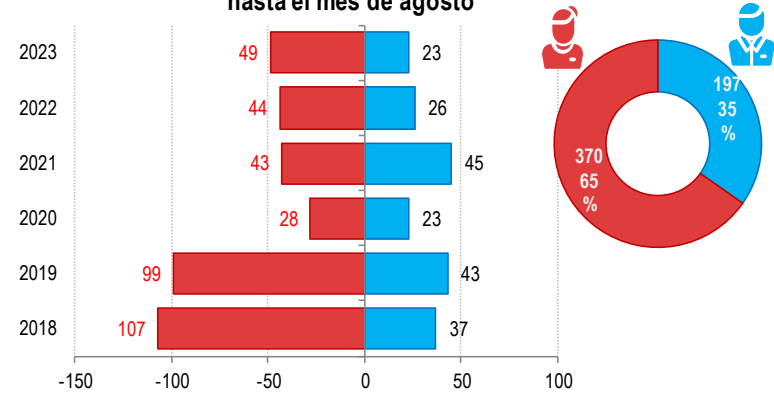
Fuente: Base de Datos Notiweb - Hospital Regional Huacho  
Actualizado al 28/08/2023

**Casos acumulados de Cáncer por distritos**  
atendidos en el Hospital Regional Huacho Periodo 2018 - 2023 hasta el mes de agosto



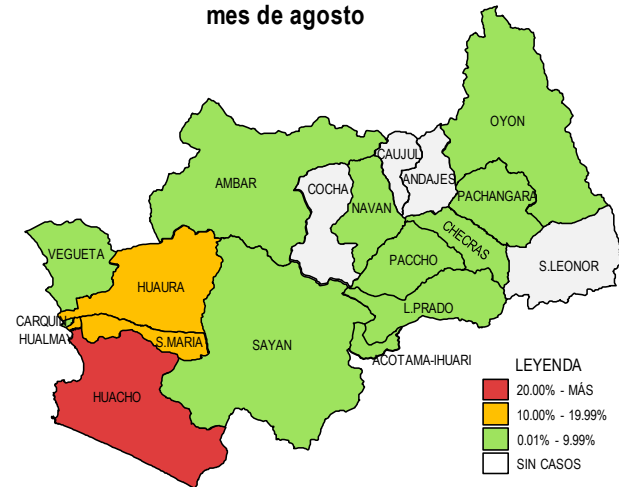
Fuente: Base de Datos Notiweb - Hospital Regional Huacho  
Actualizado al 28/08/2023

**Cáncer por grupo etáreo y sexo**  
atendidos en el Hospital Regional Huacho Periodo 2018 - 2023 hasta el mes de agosto



Fuente: Base de Datos Notiweb - Hospital Regional Huacho  
Actualizado al 28/08/2023

**Casos acumulados de Cáncer por distritos**  
atendidos en el Hospital Regional Huacho Periodo 2018 - 2023 hasta el mes de agosto



Fuente: Base de Datos Notiweb - Hospital Regional Huacho  
Actualizado al 28/08/2023



# TENDENCIA Y TASAS DE VARIACIÓN E INCIDENCIA DE CÁNCER POR DISTRITOS ATENDIDOS EN EL HOSPITAL REGIONAL HUACHO DEL 2018 – 2023 HASTA EL MES DE AGOSTO



Provincia / Distritos	Casos atendidos en el HRH** al mes de agosto							Tasa de Variación	Proporción
	2018*	2019*	2020*	2021*	2022*	Promedio 2018 - 2022	2023*		
<b>Hospital Regional Huacho</b>	<b>125</b>	<b>131</b>	<b>49</b>	<b>81</b>	<b>67</b>	<b>91</b>	<b>70</b>	<b>-22.7</b>	<b>-</b>
<b>Prov. Huaura</b>	<b>124</b>	<b>127</b>	<b>46</b>	<b>81</b>	<b>65</b>	<b>89</b>	<b>69</b>	<b>-22.5</b>	<b>98.6</b>
Huacho	48	43	12	32	17	30	18	-40.0	25.7
Ámbar	1	2	0	0	2	1	0	-100.0	0.0
Carquin	1	3	3	1	3	2	0	-100.0	0.0
Checras	0	1	0	0	0	0	1	100.0	1.4
Hualmay	23	15	9	6	7	12	15	25.0	21.4
Huaura	13	20	3	12	13	12	9	-25.0	12.9
L.Prado	0	0	0	1	0	0	0	0.0	0.0
Paccho	0	1	2	0	0	1	1	0.0	1.4
S.Leonor	0	0	0	0	0	0	0	0.0	0.0
S.Maria	22	25	8	18	13	17	16	-5.9	22.9
Sayán	5	9	6	6	5	6	4	-33.3	5.7
Vegueta	11	8	3	5	5	6	5	-16.7	7.1
<b>Prov. Oyón</b>	<b>1</b>	<b>4</b>	<b>3</b>	<b>0</b>	<b>1</b>	<b>2</b>	<b>1</b>	<b>-50.0</b>	<b>1.43</b>
Oyón	1	2	2	0	0	1	1	0.0	1.43
Andajes	0	0	0	0	0	0	0	0.0	0.00
Caujul	0	0	0	0	0	0	0	0.0	0.00
Cochamarca	0	0	0	0	0	0	0	0.0	0.00
Navan	0	1	1	0	0	0	0	0.0	0.00
Pachangara	0	1	0	0	0	0	0	0.0	0.00
Ihuari-Acotama	0	0	0	0	1	0	0	0.0	0.00
Otros Distritos	19	11	2	7	3	8	2	-75.0	-

Fuente: Base de Datos Notíweb - Hospital Regional Huacho

\* acumulado al mes de agosto

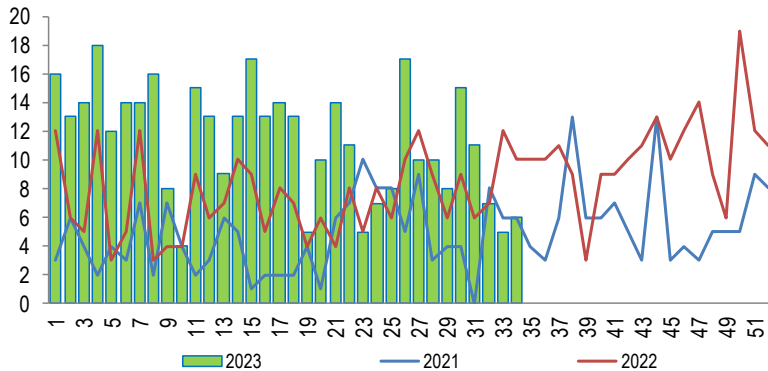
HRH\*\*: Hospital Regional Huacho

Actualizado al 28/08/2023

# MORDEDURA CANINA

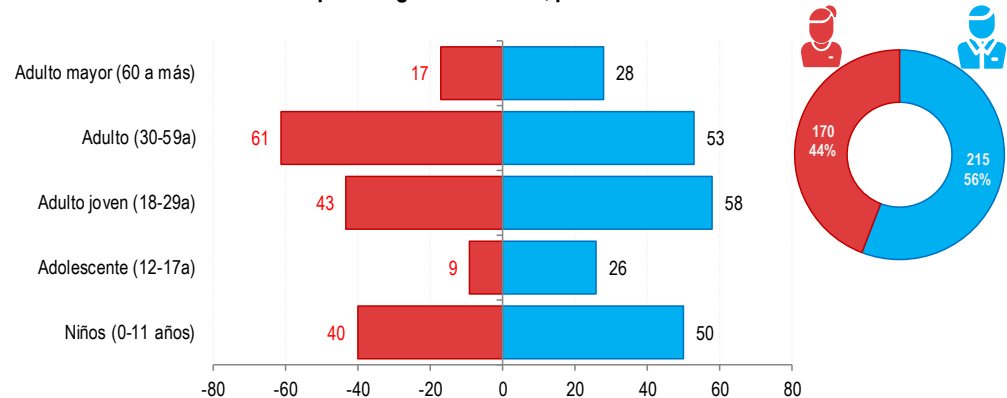
## ATENDIDOS EN EL HOSPITAL REGIONAL HUACHO 2023 HASTA LA SE. N° 34

**Tendencia de Mordedura Canina**  
atendidos en el Hospital Regional Huacho, periodo 2023 hasta la SE.N° 34



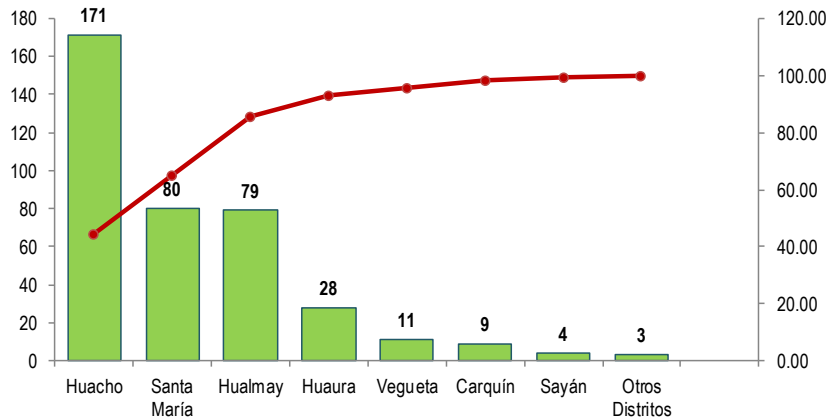
Fuente: Base de Datos Notiweb - Hospital Regional Huacho

**Mordedura Canina por grupo etáreo y sexo**  
atendidos en el Hospital Regional Huacho, periodo 2023 hasta la SE.N° 34



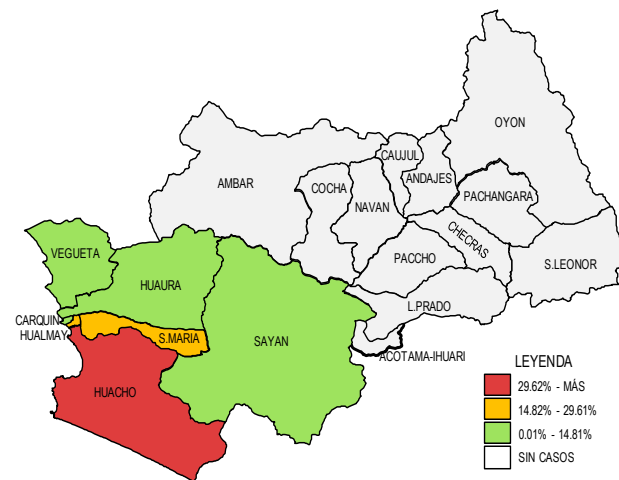
Fuente: Base de Datos Notiweb - Hospital Regional Huacho

**Frecuencia acumulada de Mordedura Canina por distritos**  
atendidos en el Hospital Regional Huacho, periodo 2023 hasta la SE.N° 34



Fuente: Base de Datos Notiweb - Hospital Regional Huacho

**Casos acumulados de Mordedura Canina por distritos**  
atendidos en el Hospital Regional Huacho, periodo 2023 hasta la SE.N° 34

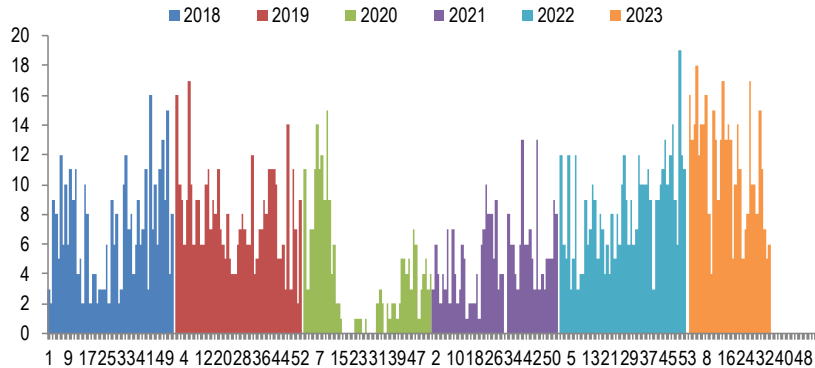


Fuente: Base de Datos Notiweb - Hospital Regional Huacho

# MORDEDURA CANINA

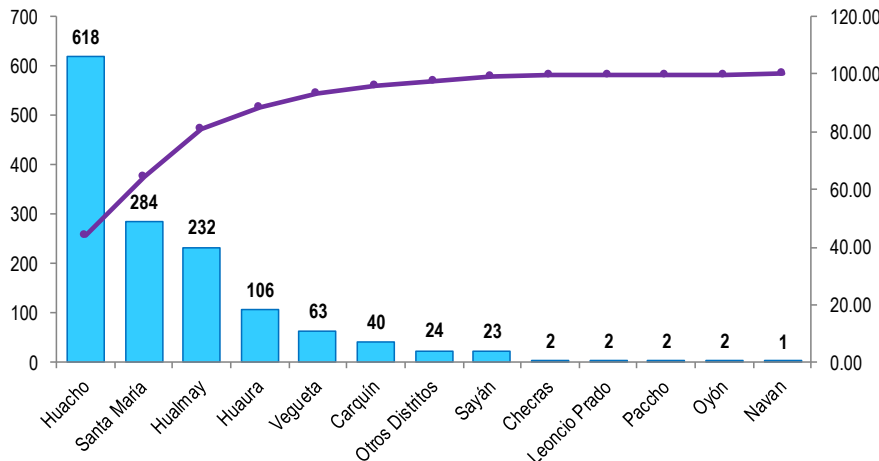
## ATENDIDOS EN EL HOSPITAL REGIONAL HUACHO 2018 -2023 HASTA LA SE. N° 34

**Casos de Mordedura Canina**  
atendidos en el Hospital Regional Huacho, periodo 2018\* - 2023\* hasta la SE.N° 34



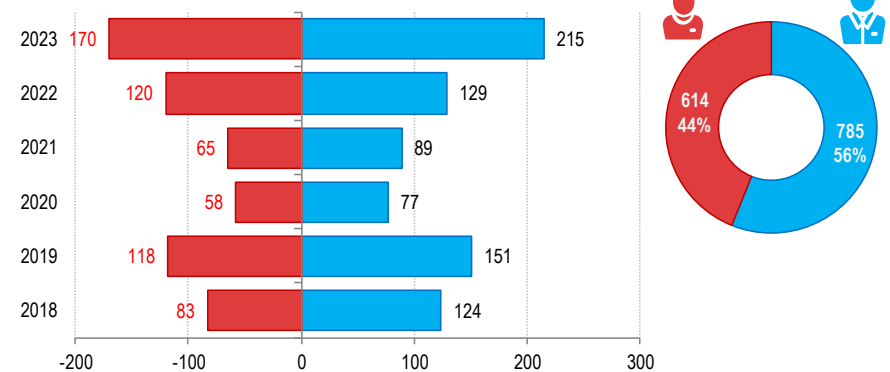
Fuente: Base de Datos Notiweb - Hospital Regional Huacho

**Frecuencia acumulada de Mordedura Canina por distritos**  
atendidos en el Hospital Regional Huacho, periodo 2018\* - 2023\* hasta la SE.N° 34



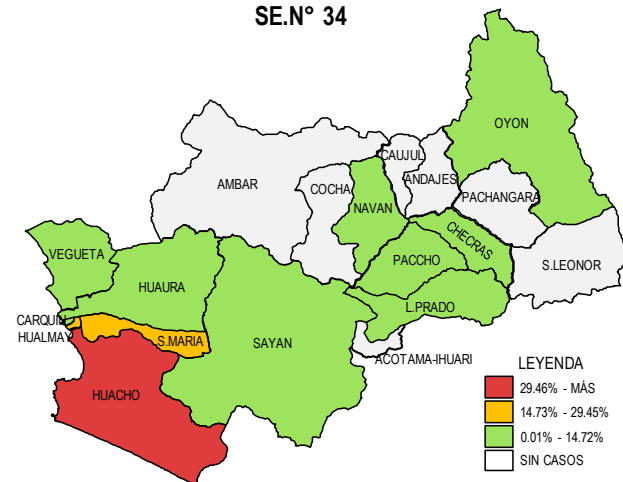
Fuente: Base de Datos Notiweb - Hospital Regional Huacho

**Mordedura Canina por grupo etáreo y sexo**  
atendidos en el Hospital Regional Huacho, periodo 2018\* - 2023\* hasta la SE.N° 34



Fuente: Base de Datos Notiweb - Hospital Regional Huacho

**Casos acumulados de Mordedura Canina por distritos**  
atendidos en el Hospital Regional Huacho, periodo 2018\* - 2023\* hasta la SE.N° 34



Fuente: Base de Datos Notiweb - Hospital Regional Huacho



# TENDENCIA Y TASAS DE VARIACIÓN E INCIDENCIA DE MORDEDURA CANINA POR DISTRITOS ATENDIDOS EN EL HOSPITAL REGIONAL HUACHO DEL 2018 – 2023 HASTA LA SE. N° 34



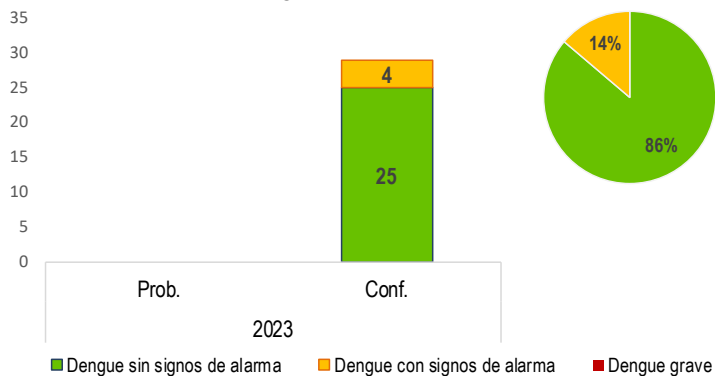
Provincia / Distritos	Casos atendidos en el HRH* a la semana epidemiológica N° 34							Tasa de Variación	Proporción
	2018*	2019*	2020*	2021*	2022*	Promedio 2018 - 2022	2023*		
Hospital Regional Huacho	201	265	133	150	244	199	382	92.3	-
Prov. Huaura	201	264	132	150	243	198	382	92.9	100.0
Huacho	96	120	53	71	107	89	171	92.1	44.8
Ámbar	0	0	0	0	0	0	0	0.0	0.0
Carquin	4	4	5	6	12	6	9	50.0	2.4
Checras	0	1	0	0	1	0	0	0.0	0.0
Hualmay	34	41	24	21	33	31	79	154.8	20.7
Huaura	20	15	7	12	24	16	28	75.0	7.3
L. Prado	0	2	0	0	0	0	0	0.0	0.0
Paccho	0	0	1	0	1	0	0	0.0	0.0
S. Leonor	0	0	0	0	0	0	0	0.0	0.0
S. Maria	32	58	34	33	47	41	80	95.1	20.9
Sayán	5	3	0	3	8	4	4	0.0	1.0
Vegüeta	10	20	8	4	10	10	11	10.0	2.9
Prov. Oyón	0	1	1	0	1	1	0	-100.0	0.00
Oyón	0	1	1	0	0	0	0	0.0	0.00
Andajes	0	0	0	0	0	0	0	0.0	0.00
Caujul	0	0	0	0	0	0	0	0.0	0.00
Cochamarca	0	0	0	0	0	0	0	0.0	0.00
Navan	0	0	0	0	1	0	0	0.0	0.00
Pachangara	0	0	0	0	0	0	0	0.0	0.00
Ihuari-Acotama	0	0	0	0	0	0	0	0.0	0.00
Otros Distritos	6	4	2	4	5	4	3	-25.0	-

Fuente: Base de Datos Notiweb - Hospital Regional Huacho

\* acumulado hasta la SE. 34

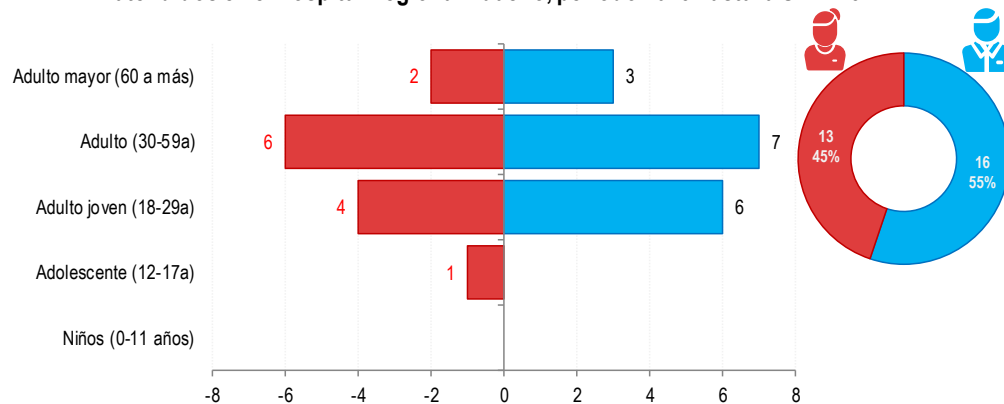
HRH\*: Hospital Regional Huacho

**Casos de Dengue según tipo de Diagnóstico**  
atendidos en el Hospital Regional Huacho, periodo: 2023 hasta la SE. N° 34



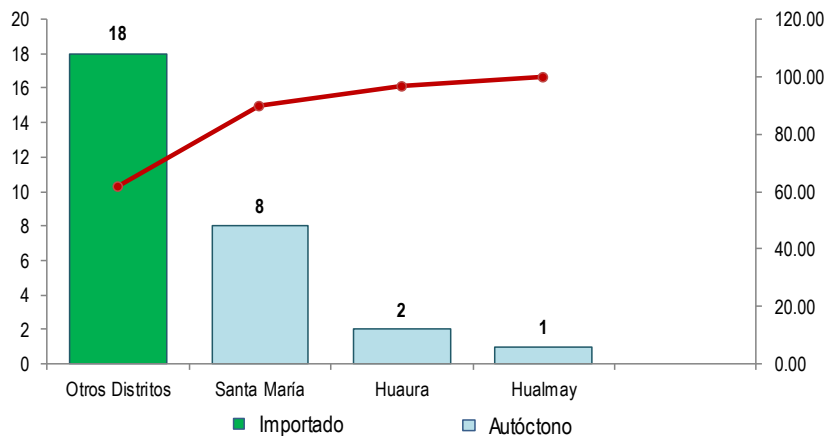
Fuente: Base de Datos Notiweb - Hospital Regional Huacho

**Dengue por grupo etáreo y sexo**  
atendidos en el Hospital Regional Huacho, periodo 2023 hasta la SE. N° 34



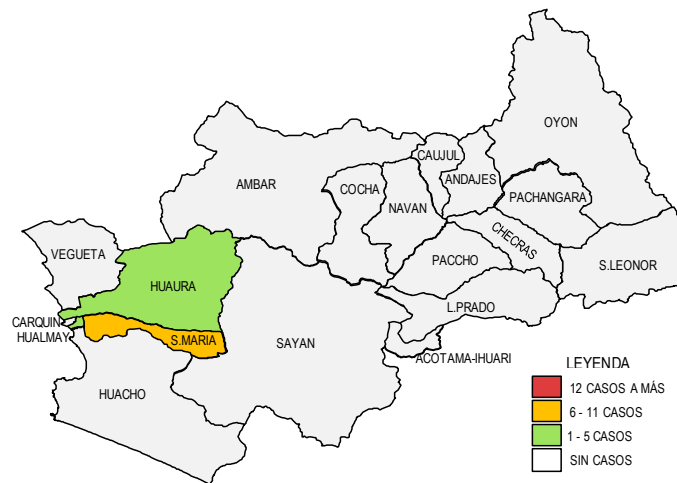
Fuente: Base de Datos Notiweb - Hospital Regional Huacho

**Frecuencia acumulada de Dengue por distritos**  
atendidos en el Hospital Regional Huacho, periodo 2023 hasta la SE. N° 34



Fuente: Base de Datos Notiweb - Hospital Regional Huacho

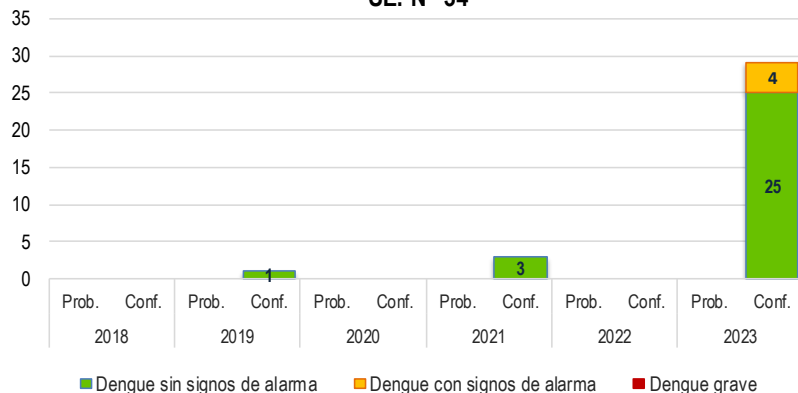
**Casos acumulados de Dengue por distritos**  
atendidos en el Hospital Regional Huacho, periodo 2023 hasta la SE. N° 34



Fuente: Base de Datos Notiweb - Hospital Regional Huacho

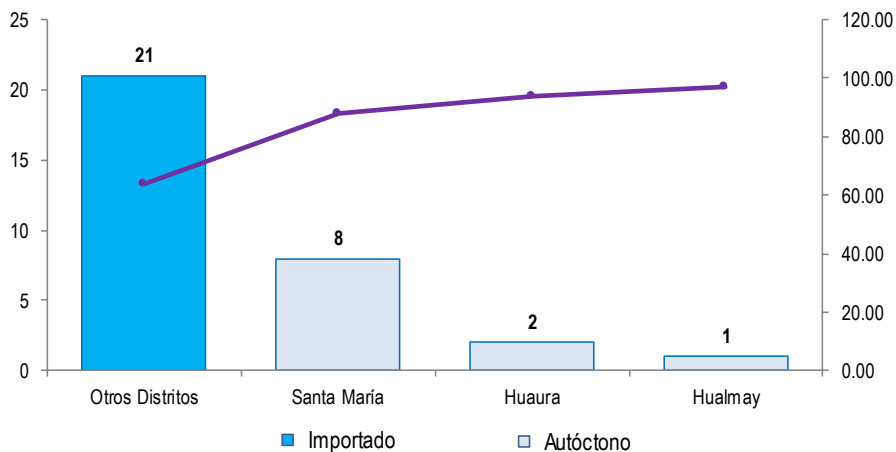


**Casos de Dengue según tipo de Diagnóstico**  
atendidos en el Hospital Regional Huacho, periodo 2018\* - 2023\* hasta la SE. N° 34



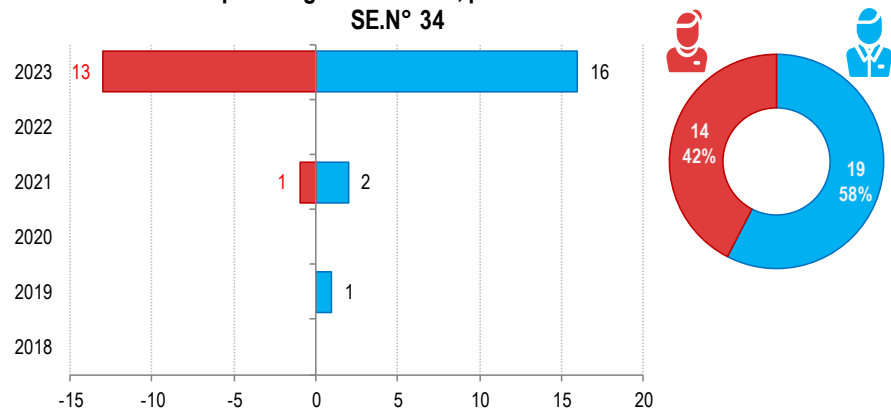
Fuente: Base de Datos Notiweb - Hospital Regional Huacho

**Frecuencia acumulada de Dengue por distritos**  
atendidos en el Hospital Regional Huacho, periodo 2018\* - 2023\* hasta la SE.N° 34



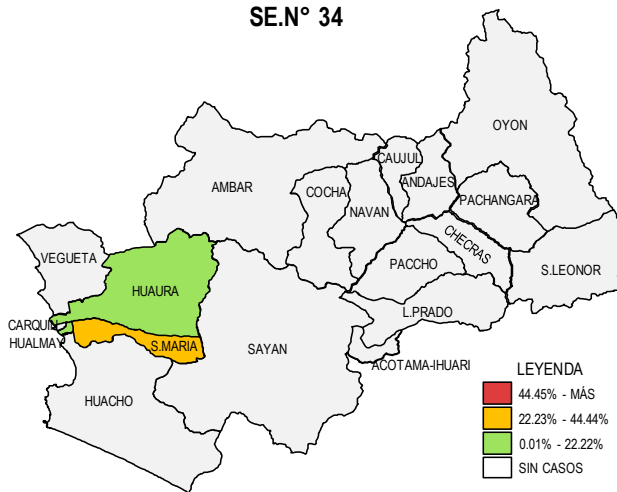
Fuente: Base de Datos Notiweb - Hospital Regional Huacho

**Dengue por grupo etáreo y sexo**  
atendidos en el Hospital Regional Huacho, periodo 2018\* - 2023\* hasta la SE.N° 34



Fuente: Base de Datos Notiweb - Hospital Regional Huacho

**Casos acumulados de Dengue por distritos**  
atendidos en el Hospital Regional Huacho, periodo 2018\* - 2023\* hasta la SE.N° 34



Fuente: Base de Datos Notiweb - Hospital Regional Huacho



# TENDENCIA Y TASAS DE VARIACIÓN E INCIDENCIA DE DENGUE POR DISTRITOS ATENDIDOS EN EL HOSPITAL REGIONAL HUACHO DEL 2018 – 2023 HASTA LA SE. N° 34



Provincia / Distritos	Casos atendidos en el HRH* a la semana epidemiológica N° 34							Tasa de Variación	Proporción
	2018*	2019*	2020*	2021*	2022*	Promedio 2018 - 2022	2023*		
<b>Hospital Regional Huacho</b>	<b>0</b>	<b>0</b>	<b>0</b>	<b>0</b>	<b>0</b>	<b>0</b>	<b>11</b>	<b>100.0</b>	<b>-</b>
<b>Prov. Huaura</b>	<b>0</b>	<b>0</b>	<b>0</b>	<b>0</b>	<b>0</b>	<b>0</b>	<b>11</b>	<b>100.0</b>	<b>100.0</b>
Huacho	0	0	0	0	0	0	0	0.0	0.0
Ámbar	0	0	0	0	0	0	0	0.0	0.0
Carquin	0	0	0	0	0	0	0	0.0	0.0
Checras	0	0	0	0	0	0	0	0.0	0.0
Hualmay	0	0	0	0	0	0	1	100.0	9.1
Huaura	0	0	0	0	0	0	2	100.0	18.2
L.Prado	0	0	0	0	0	0	0	0.0	0.0
Paccho	0	0	0	0	0	0	0	0.0	0.0
S.Leonor	0	0	0	0	0	0	0	0.0	0.0
S.Maria	0	0	0	0	0	0	8	100.0	72.7
Sayán	0	0	0	0	0	0	0	0.0	0.0
Vegüeta	0	0	0	0	0	0	0	0.0	0.0
<b>Prov. Oyón</b>	<b>0</b>	<b>0</b>	<b>0</b>	<b>0</b>	<b>0</b>	<b>0</b>	<b>0</b>	<b>0.0</b>	<b>0.00</b>
Oyón	0	0	0	0	0	0	0	0.0	0.00
Andajes	0	0	0	0	0	0	0	0.0	0.00
Caujul	0	0	0	0	0	0	0	0.0	0.00
Cochamarca	0	0	0	0	0	0	0	0.0	0.00
Navan	0	0	0	0	0	0	0	0.0	0.00
Pachangara	0	0	0	0	0	0	0	0.0	0.00
Ihuari-Acotama	0	0	0	0	0	0	0	0.0	0.00
Otros Distritos	0	1	0	3	0	1	18	1700.0	-

Fuente: Base de Datos Notiweb - Hospital Regional Huacho

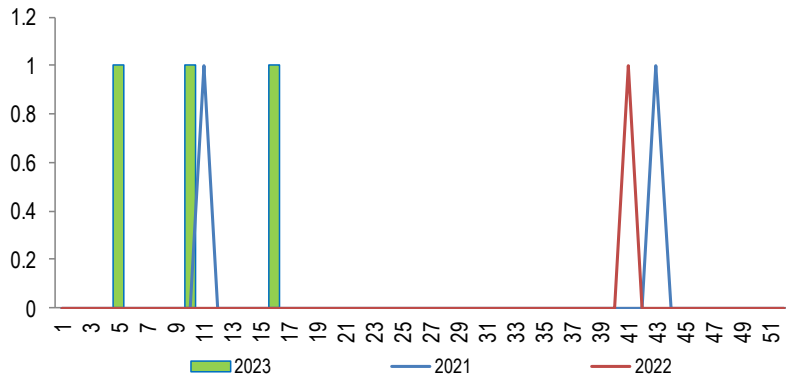
\* acumulado hasta la SE. 34

HRH\*\*: Hospital Regional Huacho

# LEPTOSPIROSIS

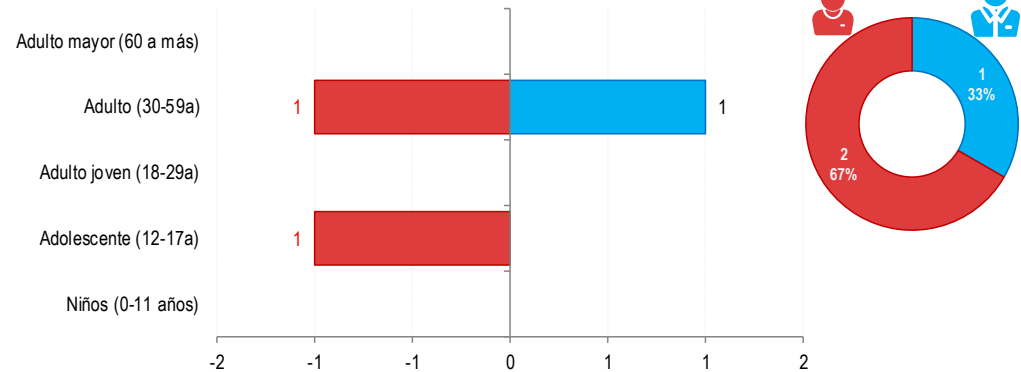
## ATENDIDOS EN EL HOSPITAL REGIONAL HUACHO 2023 HASTA LA SE. N° 34

**Tendencia de Leptospiriosis**  
atendidos en el Hospital Regional Huacho, periodo 2023 hasta la SE.N° 34



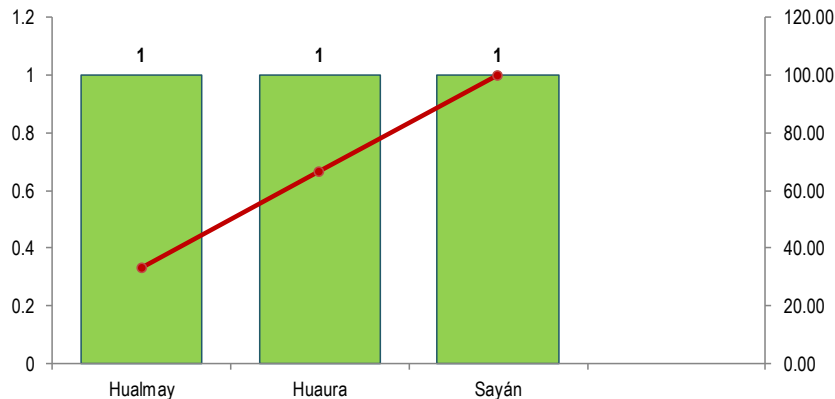
Fuente: Base de Datos Notiweb - Hospital Regional Huacho

**Leptospiriosis por grupo etáreo y sexo**  
atendidos en el Hospital Regional Huacho, periodo 2023 hasta la SE.N° 34



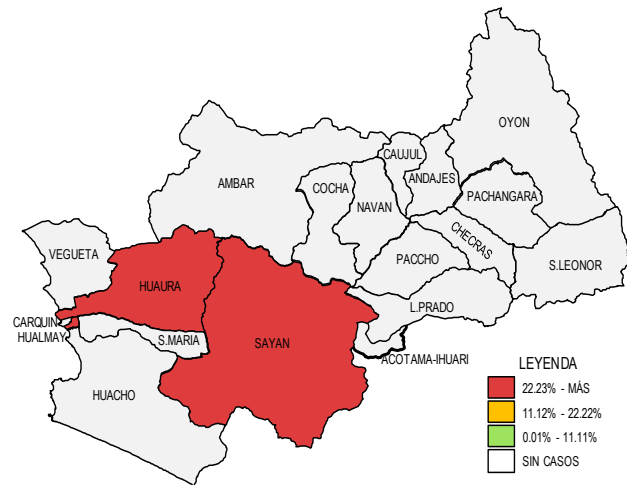
Fuente: Base de Datos Notiweb - Hospital Regional Huacho

**Frecuencia acumulada de Leptospiriosis por distritos**  
atendidos en el Hospital Regional Huacho, periodo 2023 hasta la SE.N° 34



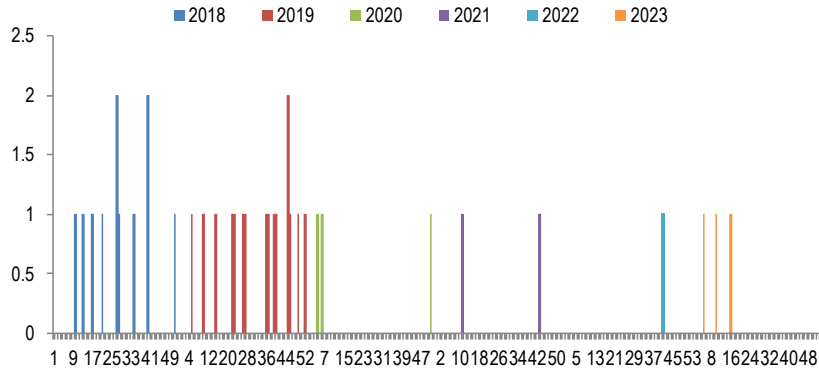
Fuente: Base de Datos Notiweb - Hospital Regional Huacho

**Casos acumulados de Leptospiriosis por distritos**  
atendidos en el Hospital Regional Huacho, periodo 2023 hasta la SE.N° 34



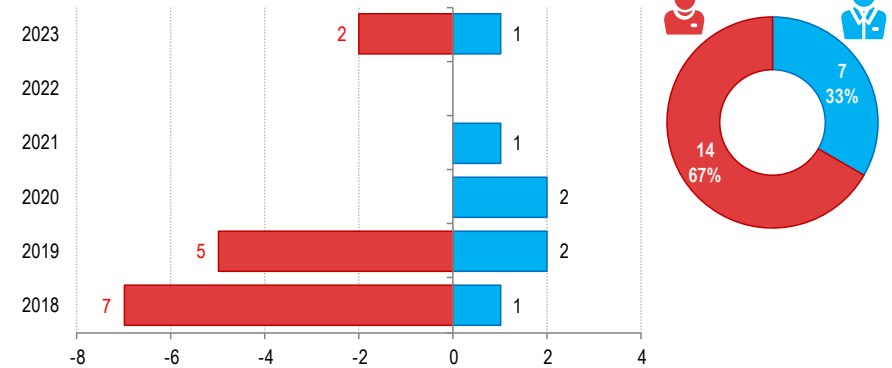
Fuente: Base de Datos Notiweb - Hospital Regional Huacho

**Casos de Leptospirrosis**  
atendidos en el Hospital Regional Huacho, periodo 2018\* - 2023\* hasta la SE.N° 34



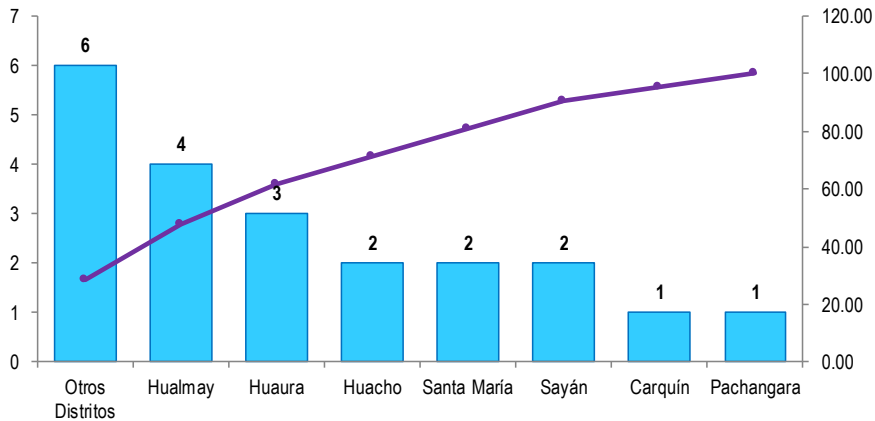
Fuente: Base de Datos Notiweb - Hospital Regional Huacho

**Leptospirosis por grupo etáreo y sexo**  
atendidos en el Hospital Regional Huacho, periodo 2018\* - 2023\* hasta la SE.N° 34



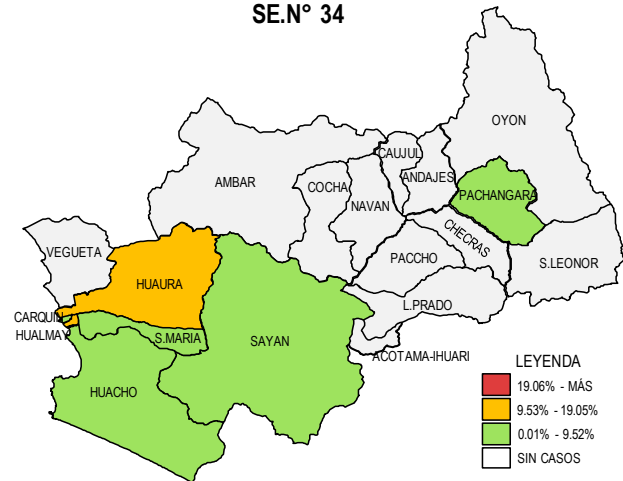
Fuente: Base de Datos Notiweb - Hospital Regional Huacho

**Frecuencia acumulada de Leptospirosis por distritos**  
atendidos en el Hospital Regional Huacho, periodo 2018\* - 2023\* hasta la SE.N° 34



Fuente: Base de Datos Notiweb - Hospital Regional Huacho

**Casos acumulados de Leptospirosis por distritos**  
atendidos en el Hospital Regional Huacho, periodo 2018\* - 2023\* hasta la SE.N° 34



Fuente: Base de Datos Notiweb - Hospital Regional Huacho



# TENDENCIA Y TASAS DE VARIACIÓN E INCIDENCIA DE LEPTOSPIROSIS POR DISTRITOS ATENDIDOS EN EL HOSPITAL REGIONAL HUACHO DEL 2018 – 2023 HASTA LA SE. N° 34



Provincia / Distritos	Casos atendidos en el HRH* a la semana epidemiológica N° 34							Tasa de Variación	Proporción
	2018*	2019*	2020*	2021*	2022*	Promedio 2018 - 2022	2023*		
<b>Hospital Regional Huacho</b>	<b>6</b>	<b>5</b>	<b>1</b>	<b>0</b>	<b>0</b>	<b>2</b>	<b>3</b>	<b>25.0</b>	<b>-</b>
<b>Prov. Huaura</b>	<b>5</b>	<b>5</b>	<b>1</b>	<b>0</b>	<b>0</b>	<b>2</b>	<b>3</b>	<b>50.0</b>	<b>100.0</b>
Huacho	0	1	1	0	0	0	0	0.0	0.0
Ámbar	0	0	0	0	0	0	0	0.0	0.0
Carquin	1	0	0	0	0	0	0	0.0	0.0
Checras	0	0	0	0	0	0	0	0.0	0.0
Hualmay	2	1	0	0	0	1	1	0.0	33.3
Huaura	0	2	0	0	0	0	1	100.0	33.3
L. Prado	0	0	0	0	0	0	0	0.0	0.0
Paccho	0	0	0	0	0	0	0	0.0	0.0
S. Leonor	0	0	0	0	0	0	0	0.0	0.0
S. Maria	2	0	0	0	0	0	0	0.0	0.0
Sayán	0	1	0	0	0	0	1	100.0	33.3
Vegüeta	0	0	0	0	0	0	0	0.0	0.0
<b>Prov. Oyón</b>	<b>1</b>	<b>0</b>	<b>0</b>	<b>0</b>	<b>0</b>	<b>0</b>	<b>0</b>	<b>0.0</b>	<b>0.00</b>
Oyón	0	0	0	0	0	0	0	0.0	0.00
Andajes	0	0	0	0	0	0	0	0.0	0.00
Caujul	0	0	0	0	0	0	0	0.0	0.00
Cochamarca	0	0	0	0	0	0	0	0.0	0.00
Navan	0	0	0	0	0	0	0	0.0	0.00
Pachangara	1	0	0	0	0	0	0	0.0	0.00
Ihuari-Acotama	0	0	0	0	0	0	0	0.0	0.00
Otros Distritos	2	2	1	1	0	1	0	-100.0	-

Fuente: Base de Datos Notiweb - Hospital Regional Huacho

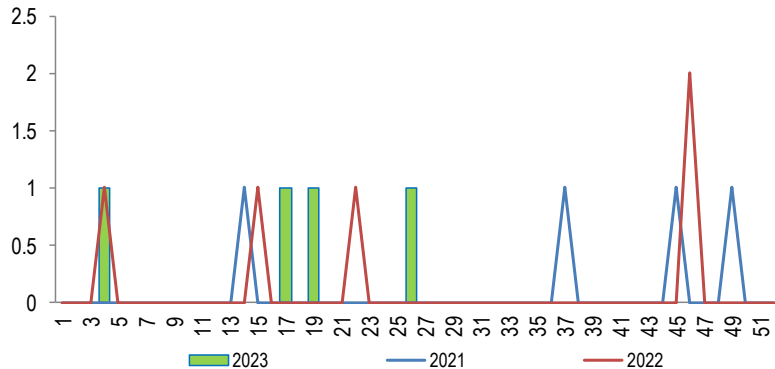
\* acumulado hasta la SE. 34

HRH\*\*: Hospital Regional Huacho

# HIDATIDOSIS

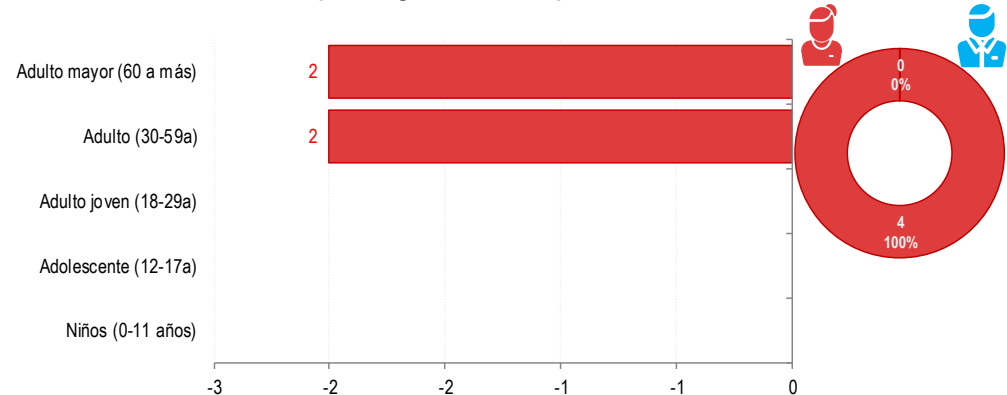
## ATENDIDOS EN EL HOSPITAL REGIONAL HUACHO 2023 HASTA LA SE. N° 34

**Tendencia de Hidatidosis**  
atendidos en el Hospital Regional Huacho, periodo 2023 hasta la SE. N° 34



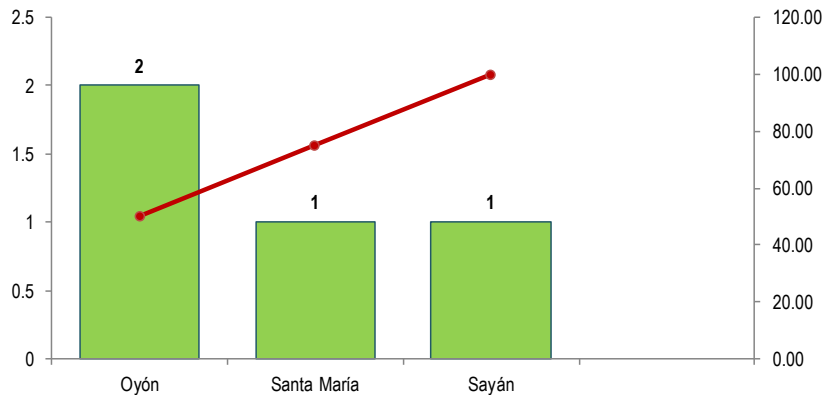
Fuente: Base de Datos Notiweb - Hospital Regional Huacho

**Hidatidosis por grupo etáreo y sexo**  
atendidos en el Hospital Regional Huacho, periodo 2023 hasta la SE. N° 34



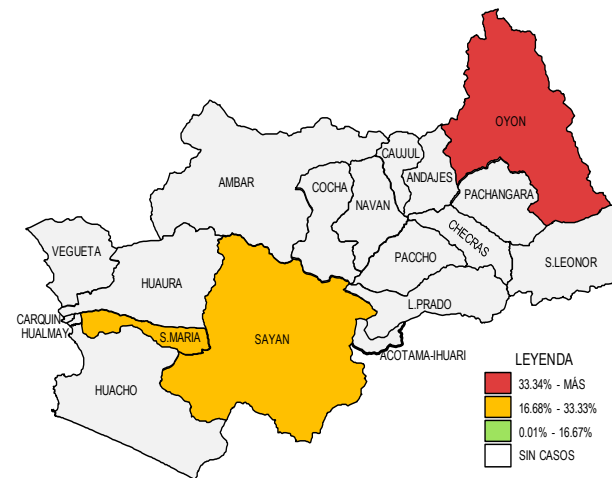
Fuente: Base de Datos Notiweb - Hospital Regional Huacho

**Frecuencia acumulada de Hidatidosis por distritos**  
atendidos en el Hospital Regional Huacho, periodo 2023 hasta la SE. N° 34



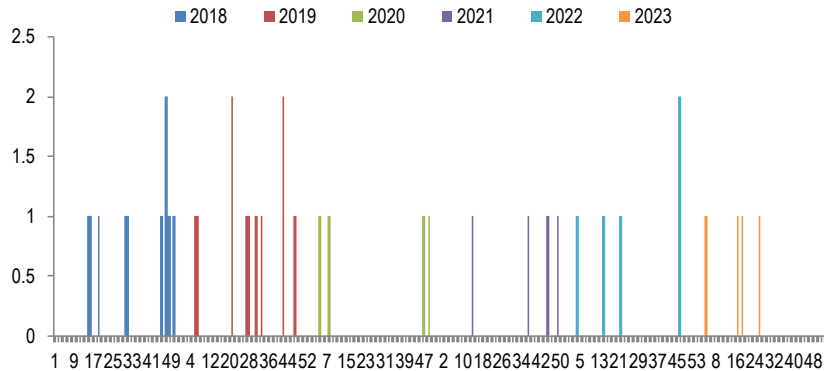
Fuente: Base de Datos Notiweb - Hospital Regional Huacho

**Casos acumulados de Hidatidosis por distritos**  
atendidos en el Hospital Regional Huacho, periodo 2023 hasta la SE. N° 34



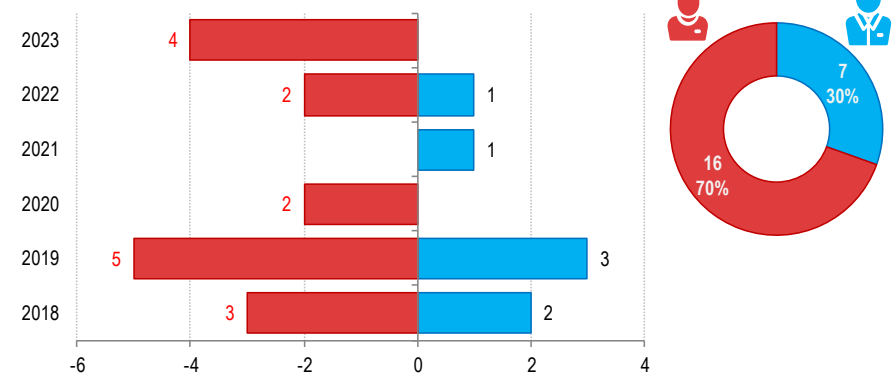
Fuente: Base de Datos Notiweb - Hospital Regional Huacho

**Casos de Hidatidosis**  
atendidos en el Hospital Regional Huacho, periodo 2018\* - 2023\* hasta la SE.N° 34



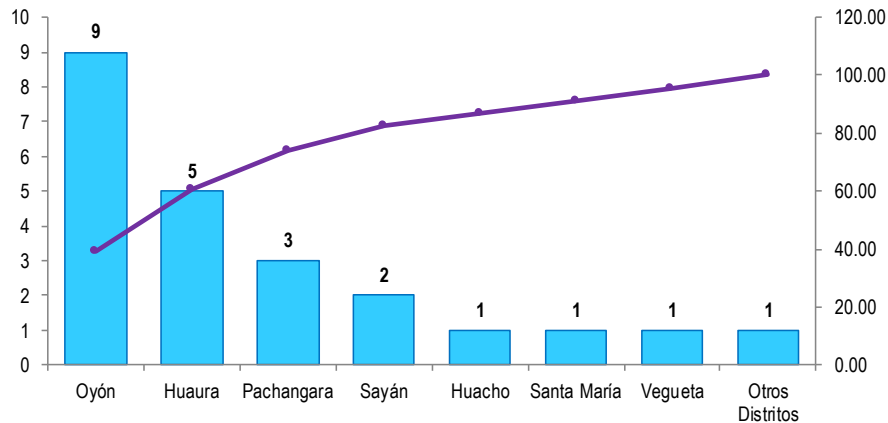
Fuente: Base de Datos Notiweb - Hospital Regional Huacho

**Hidatidosis por grupo étnico y sexo**  
atendidos en el Hospital Regional Huacho, periodo 2018\* - 2023\* hasta la SE.N° 34



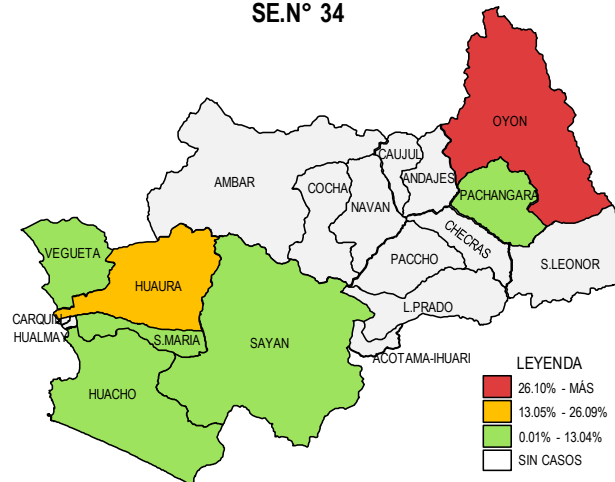
Fuente: Base de Datos Notiweb - Hospital Regional Huacho

**Frecuencia acumulada de Hidatidosis por distritos**  
atendidos en el Hospital Regional Huacho, periodo 2018\* - 2023\* hasta la SE.N° 34



Fuente: Base de Datos Notiweb - Hospital Regional Huacho

**Casos acumulados de Hidatidosis por distritos**  
atendidos en el Hospital Regional Huacho, periodo 2018\* - 2023\* hasta la SE.N° 34



Fuente: Base de Datos Notiweb - Hospital Regional Huacho



# TENDENCIA Y TASAS DE VARIACIÓN E INCIDENCIA DE HIDATIDOSIS POR DISTRITOS ATENDIDOS EN EL HOSPITAL REGIONAL HUACHO DEL 2018 – 2023 HASTA LA SE. N° 34



Provincia / Distritos	Casos atendidos en el HRH* a la semana epidemiológica N° 34							Tasa de Variación	Proporción
	2018*	2019*	2020*	2021*	2022*	Promedio 2018 - 2022	2023*		
Hospital Regional Huacho	5	7	2	1	3	4	4	11.1	-
Prov. Huaura	4	2	1	0	1	2	2	0.0	50.0
Huacho	1	0	0	0	0	0	0	0.0	0.0
Ámbar	0	0	0	0	0	0	0	0.0	0.0
Carquin	0	0	0	0	0	0	0	0.0	0.0
Checras	0	0	0	0	0	0	0	0.0	0.0
Hualmay	0	0	0	0	0	0	0	0.0	0.0
Huaura	2	1	1	0	1	1	0	-100.0	0.0
L. Prado	0	0	0	0	0	0	0	0.0	0.0
Paccho	0	0	0	0	0	0	0	0.0	0.0
S. Leonor	0	0	0	0	0	0	0	0.0	0.0
S. Maria	0	0	0	0	0	0	1	100.0	25.0
Sayán	0	1	0	0	0	0	1	100.0	25.0
Vegüeta	1	0	0	0	0	0	0	0.0	0.0
Prov. Oyón	1	5	1	1	2	2	2	0.0	50.00
Oyón	1	3	1	0	2	1	2	100.0	50.00
Andajes	0	0	0	0	0	0	0	0.0	0.00
Caujul	0	0	0	0	0	0	0	0.0	0.00
Cochamarca	0	0	0	0	0	0	0	0.0	0.00
Navan	0	0	0	0	0	0	0	0.0	0.00
Pachangara	0	2	0	1	0	1	0	-100.0	0.00
Ihuari-Acotama	0	0	0	0	0	0	0	0.0	0.00
Otros Distritos	0	1	0	0	0	0	0	0.0	-

Fuente: Base de Datos Notiweb - Hospital Regional Huacho

\* acumulado hasta la SE. 34

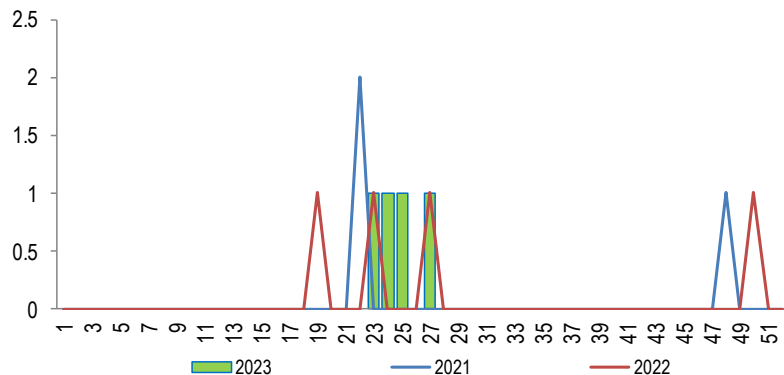
HRH\*\*: Hospital Regional Huacho



# LEISHMANÍA CUTÁNEA

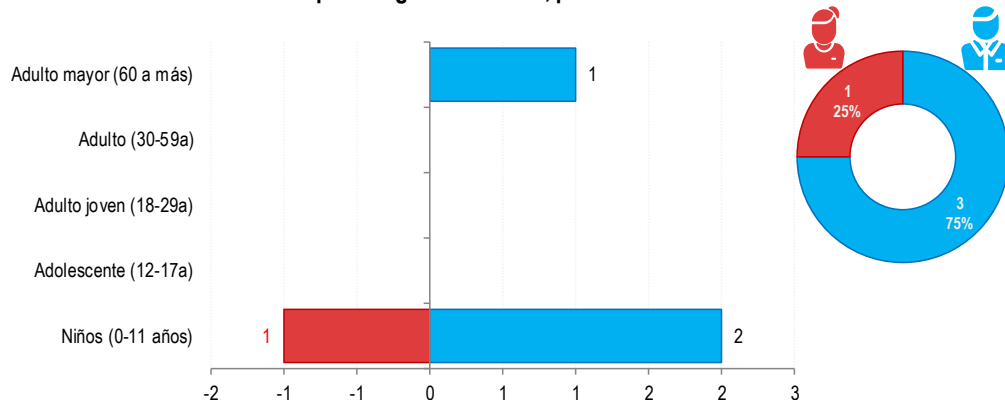
## ATENDIDOS EN EL HOSPITAL REGIONAL HUACHO 2023 HASTA LA SE. N° 34

**Tendencia de Leishmaniasis Cutánea**  
atendidos en el Hospital Regional Huacho, periodo 2023 hasta la SE. N° 34



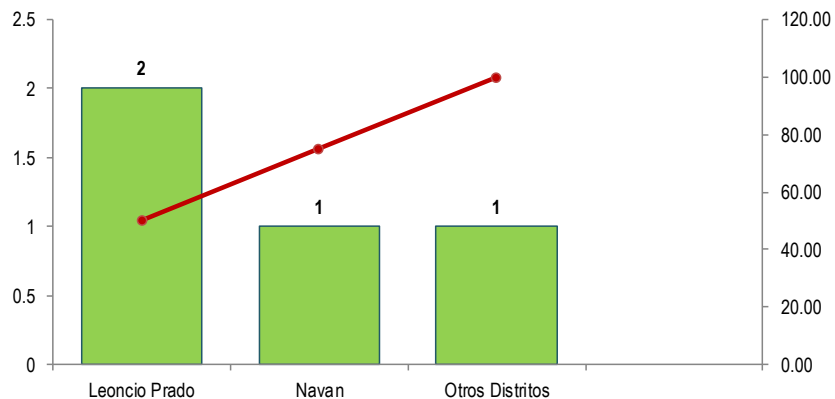
Fuente: Base de Datos Notiweb - Hospital Regional Huacho

**Leishmaniasis Cutánea por grupo etáreo y sexo**  
atendidos en el Hospital Regional Huacho, periodo 2023 hasta la SE. N° 34



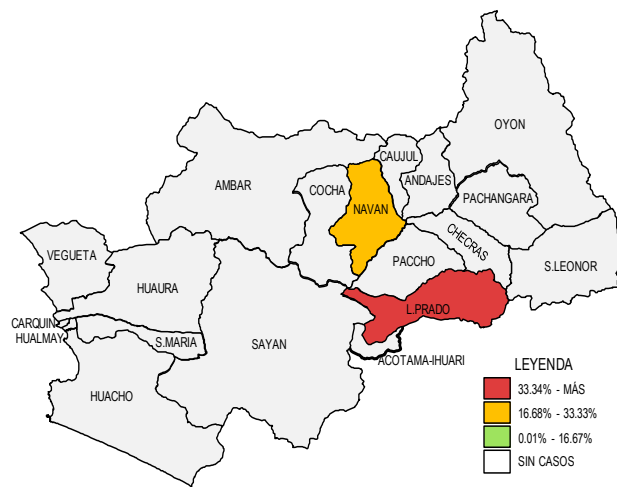
Fuente: Base de Datos Notiweb - Hospital Regional Huacho

**Frecuencia acumulada de Leishmaniasis Cutánea por distritos**  
atendidos en el Hospital Regional Huacho, periodo 2023 hasta la SE. N° 34



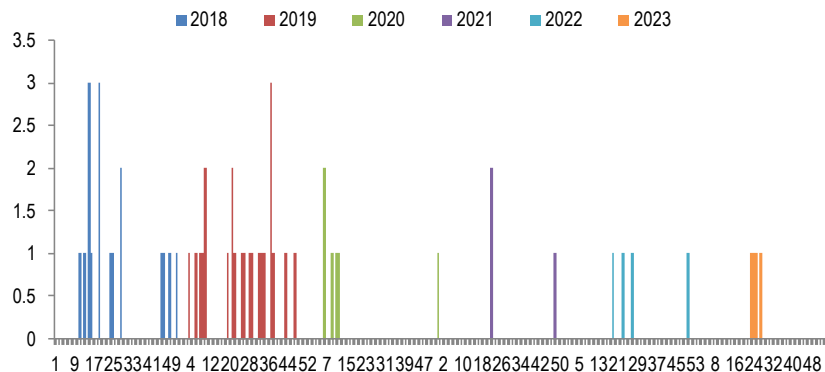
Fuente: Base de Datos Notiweb - Hospital Regional Huacho

**Casos acumulados de Leishmaniasis Cutánea por distritos**  
atendidos en el Hospital Regional Huacho, periodo 2023 hasta la SE. N° 34



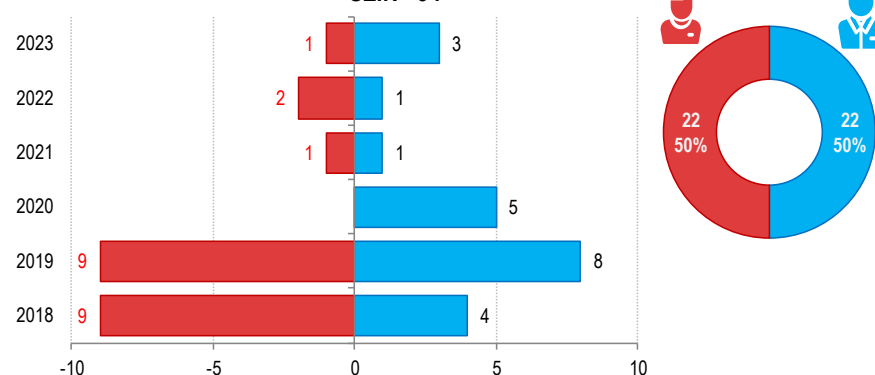
Fuente: Base de Datos Notiweb - Hospital Regional Huacho

**Casos de Leishmaniasis Cutánea**  
atendidos en el Hospital Regional Huacho, periodo 2018\* - 2023\* hasta la SE.N° 34



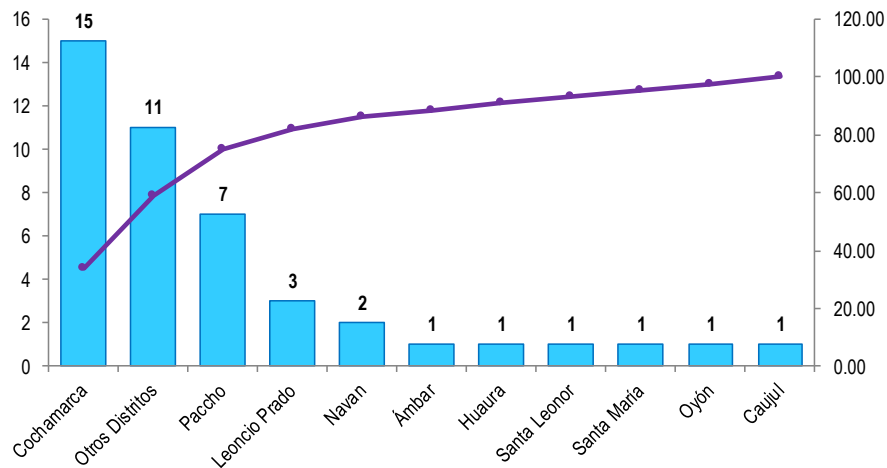
Fuente: Base de Datos Notiweb - Hospital Regional Huacho

**Leishmaniasis Cutánea por grupo étnico y sexo**  
atendidos en el Hospital Regional Huacho, periodo 2018\* - 2023\* hasta la SE.N° 34



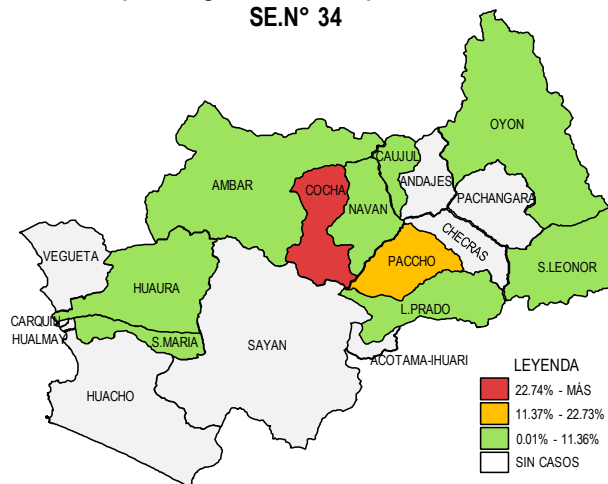
Fuente: Base de Datos Notiweb - Hospital Regional Huacho

**Frecuencia acumulada de Leishmaniasis Cutánea por distritos**  
atendidos en el Hospital Regional Huacho, periodo 2018\* - 2023\* hasta la SE.N° 34



Fuente: Base de Datos Notiweb - Hospital Regional Huacho

**Casos acumulados de Leishmaniasis Cutánea por distritos**  
atendidos en el Hospital Regional Huacho, periodo 2018\* - 2023\* hasta la SE.N° 34



Fuente: Base de Datos Notiweb - Hospital Regional Huacho



# TENDENCIA Y TASAS DE VARIACIÓN E INCIDENCIA DE LEISHMANIA CUTÁNEA POR DISTRITOS ATENDIDOS EN EL HOSPITAL REGIONAL HUACHO DEL 2018 – 2023 HASTA LA SE. N° 34



Provincia / Distritos	Casos atendidos en el HRH* a la semana epidemiológica N° 34							Tasa de Variación	Proporción
	2018*	2019*	2020*	2021*	2022*	Promedio 2018 - 2022	2023*		
<b>Hospital Regional Huacho</b>	<b>11</b>	<b>14</b>	<b>3</b>	<b>2</b>	<b>2</b>	<b>6</b>	<b>3</b>	<b>-53.1</b>	<b>-</b>
<b>Prov. Huaura</b>	<b>0</b>	<b>7</b>	<b>2</b>	<b>2</b>	<b>1</b>	<b>2</b>	<b>2</b>	<b>0.0</b>	<b>66.7</b>
Huacho	0	0	0	0	0	0	0	0.0	0.0
Ámbar	0	1	0	0	0	0	0	0.0	0.0
Carquin	0	0	0	0	0	0	0	0.0	0.0
Checras	0	0	0	0	0	0	0	0.0	0.0
Hualmay	0	0	0	0	0	0	0	0.0	0.0
Huaura	0	0	1	0	0	0	0	0.0	0.0
L. Prado	0	0	0	0	1	0	2	100.0	66.7
Paccho	0	5	0	2	0	1	0	-100.0	0.0
S. Leonor	0	1	0	0	0	0	0	0.0	0.0
S. Maria	0	0	1	0	0	0	0	0.0	0.0
Sayán	0	0	0	0	0	0	0	0.0	0.0
Vegueta	0	0	0	0	0	0	0	0.0	0.0
<b>Prov. Oyón</b>	<b>11</b>	<b>6</b>	<b>1</b>	<b>0</b>	<b>1</b>	<b>4</b>	<b>1</b>	<b>-75.0</b>	<b>33.33</b>
Oyón	0	0	1	0	0	0	0	0.0	0.00
Andajes	0	0	0	0	0	0	0	0.0	0.00
Caujul	0	1	0	0	0	0	0	0.0	0.00
Cochamarca	10	4	0	0	1	3	0	-100.0	0.00
Navan	1	0	0	0	0	0	1	100.0	33.33
Pachangara	0	0	0	0	0	0	0	0.0	0.00
Ihuari-Acotama	0	1	0	0	0	0	0	0.0	0.00
Otros Distritos	2	3	2	0	1	2	1	-50.0	-

Fuente: Base de Datos Notiweb - Hospital Regional Huacho

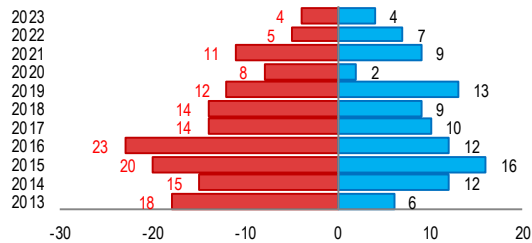
\* acumulado hasta la SE. 34

HRH\*: Hospital Regional Huacho

# MUERTE FETAL

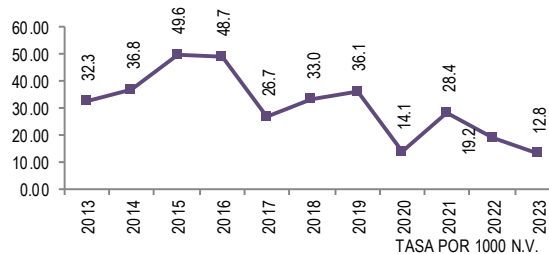
## ATENDIDOS EN EL HOSPITAL REGIONAL HUACHO 2013-2023 HASTA LA SE. N° 34

**Mortalidad fetal por años y sexo**  
atendidos en el Hospital Regional Huacho - periodo 2023 hasta la SE. N° 34



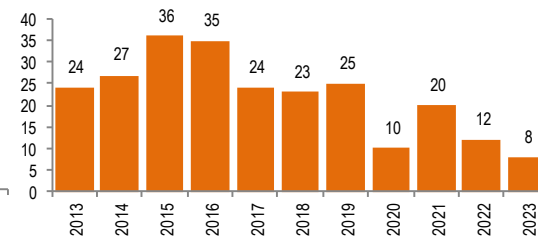
Fuente: Base de Datos Notiweb Hospital Regional Huacho

**Tasa de Mortalidad fetal por años**  
atendidos en el Hospital Regional Huacho - periodo 2023 hasta la SE. N° 34



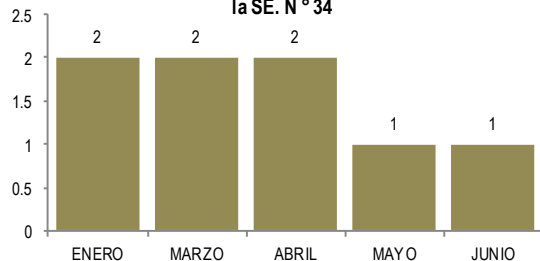
Fuente: Base de Datos Notiweb Hospital Regional Huacho

**Mortalidad fetal por años**  
atendidos en el Hospital Regional Huacho - periodo 2023 hasta la SE. N° 34

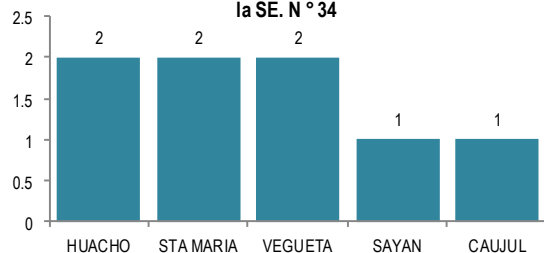


Fuente: Base de Datos Notiweb Hospital Regional Huacho

**Mortalidad fetal por meses**  
atendidos en el Hospital Regional Huacho - periodo 2023 hasta la SE. N° 34

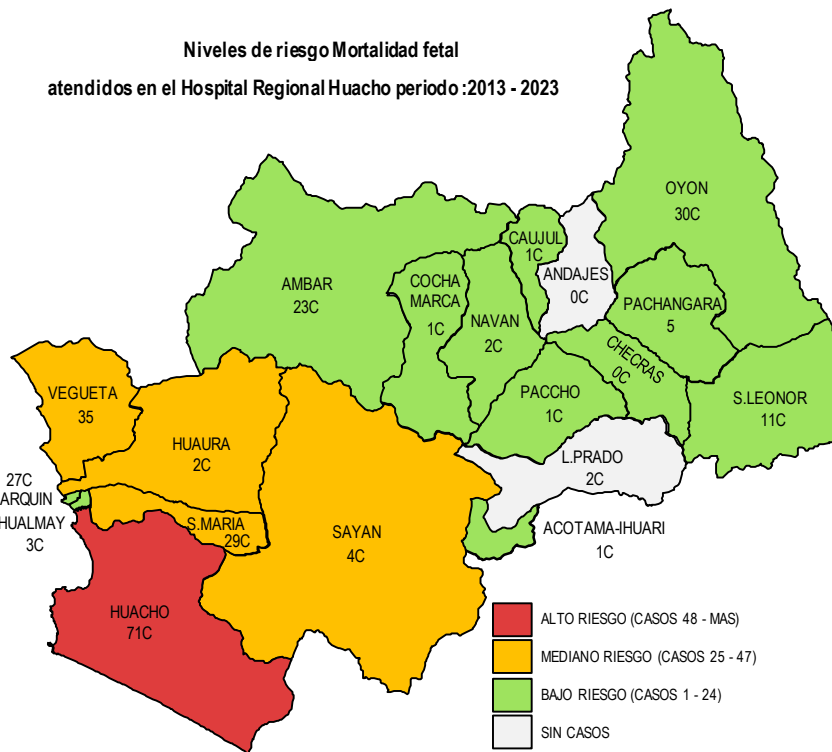


**Mortalidad fetal por distritos**  
atendidos en el Hospital Regional Huacho - periodo 2023 hasta la SE. N° 34



Fuente: Base de Datos Notiweb Hospital Regional Huacho

**Niveles de riesgo Mortalidad fetal**  
atendidos en el Hospital Regional Huacho periodo :2013 - 2023

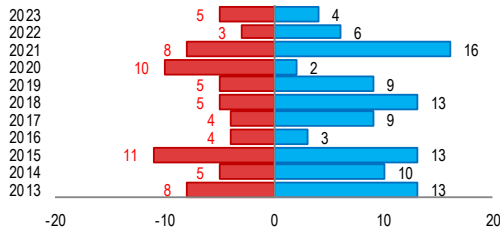


Fuente: Base de Datos Notiweb Hospital Regional Huacho

# MUERTE NEONATAL

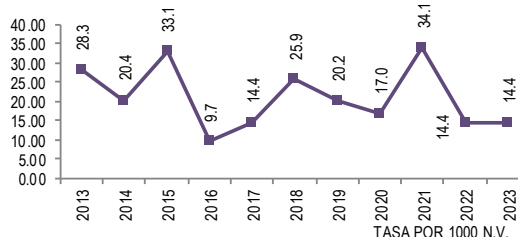
## ATENDIDOS EN EL HOSPITAL REGIONAL HUACHO 2013-2023 HASTA LA SE. N° 34

**Muerte neonatal por años y sexo**  
atendidos en el Hospital Regional Huacho - periodo 2023 hasta la SE. N° 34



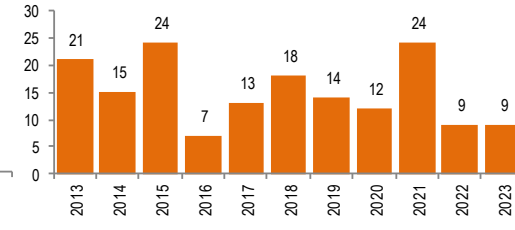
Fuente: Base de Datos Notiweb Hospital Regional Huacho

**Tasa de Muerte neonatal por años**  
atendidos en el Hospital Regional Huacho - periodo 2023 hasta la SE. N° 34



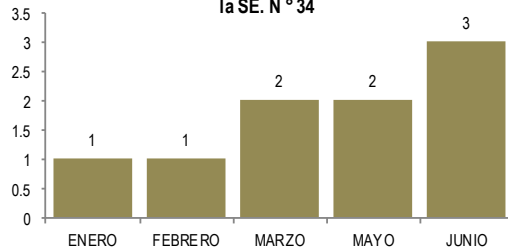
Fuente: Base de Datos Notiweb Hospital Regional Huacho

**Muerte neonatal por años**  
atendidos en el Hospital Regional Huacho - periodo 2023 hasta la SE. N° 34

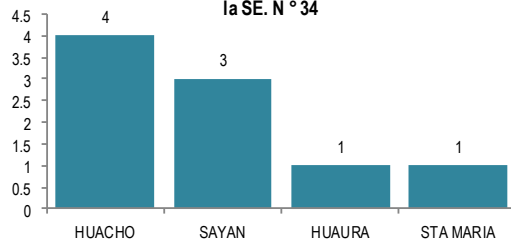


Fuente: Base de Datos Notiweb Hospital Regional Huacho

**Muerte neonatal por meses**  
atendidos en el Hospital Regional Huacho - periodo 2023 hasta la SE. N° 34

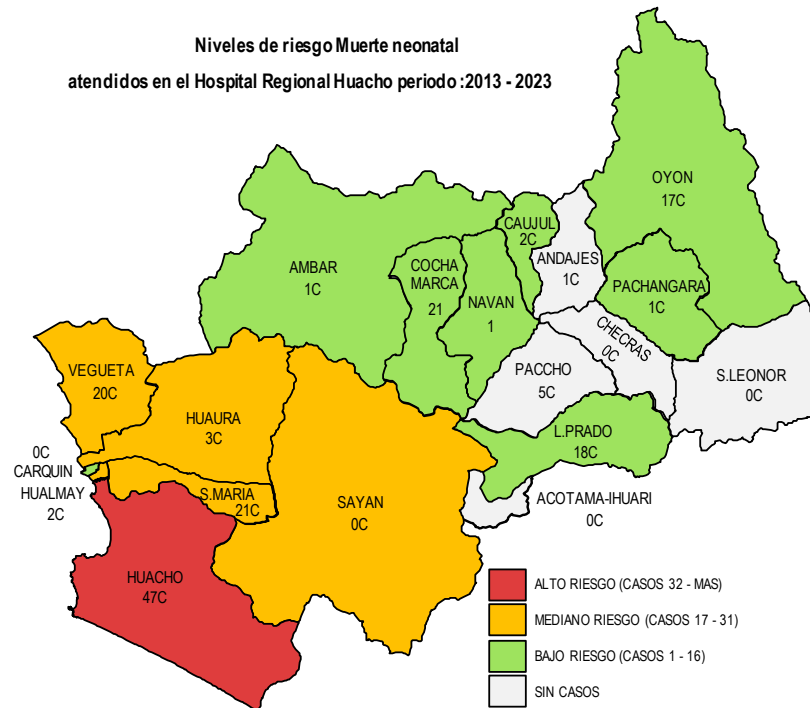


**Muerte neonatal por distritos**  
atendidos en el Hospital Regional Huacho - periodo 2023 hasta la SE. N° 34



Fuente: Base de Datos Notiweb Hospital Regional Huacho

**Niveles de riesgo Muerte neonatal**  
atendidos en el Hospital Regional Huacho periodo: 2013 - 2023



Fuente: Base de Datos Notiweb Hospital Regional Huacho



# VIGILANCIA DE MORTALIDAD FETAL- NEONATAL

## ATENDIDOS EN EL HOSPITAL REGIONAL HUACHO 2021 -2023 HASTA LA SE. N° 34



### Mortalidad Fetal - Neonatal - periodo 2021

Peso / Gramos	Mte. Fetal	Mte. Neonatal			Total Neonatal
		< 24 Hrs.	1 - 7 Días	8 - 28 Días	
500-999	9	5	5	1	11
1000-1499	5	0	1	0	1
1500-1999	2	1	1	0	2
2000-2499	2	2	3	0	5
2500-2999	0	0	2	0	2
DE 3000 A MAS	2	0	2	1	3
<b>Total</b>	<b>20</b>	<b>8</b>	<b>14</b>	<b>2</b>	<b>24</b>

Fuente: Base de Datos Notiweb Hospital Regional Huacho

### Mortalidad Fetal - Neonatal - periodo 2022

Peso / Gramos	Mte. Fetal	Mte. Neonatal			Total Neonatal
		< 24 Hrs.	1 - 7 Días	8 - 28 Días	
500-999	6	0	3	0	3
1000-1499	2	0	0	0	0
1500-1999	0	1	1	1	3
2000-2499	0	0	1	0	1
2500-2999	2	0	1	0	1
DE 3000 A MAS	2	1	0	0	1
<b>Total</b>	<b>12</b>	<b>2</b>	<b>6</b>	<b>1</b>	<b>9</b>

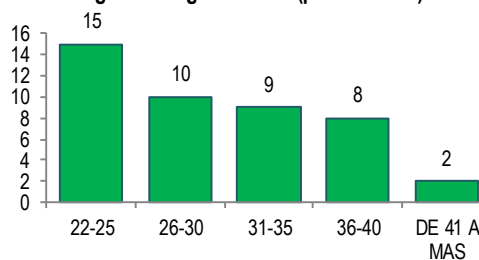
Fuente: Base de Datos Notiweb Hospital Regional Huacho

### Mortalidad Fetal - Neonatal - periodo 2023 hasta la SE. N° 34

Peso / Gramos	Mte. Fetal	Mte. Neonatal			Total Neonatal
		< 24 Hrs.	1 - 7 Días	8 - 28 Días	
500-999	0	5	0	0	5
1000-1499	2	0	0	0	0
1500-1999	2	1	0	0	1
2000-2499	2	0	0	0	0
2500-2999	0	1	0	0	1
DE 3000 A MAS	2	0	1	1	2
<b>Total</b>	<b>8</b>	<b>7</b>	<b>1</b>	<b>1</b>	<b>9</b>

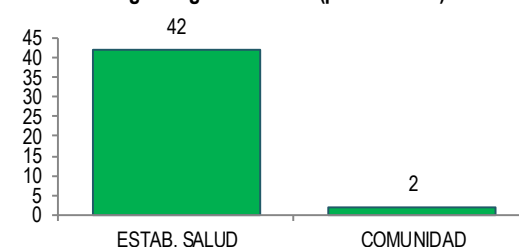
Fuente: Base de Datos Notiweb Hospital Regional Huacho

### Mortalidad Fetal - Neonatal según edad gestacional (periodo 2021)



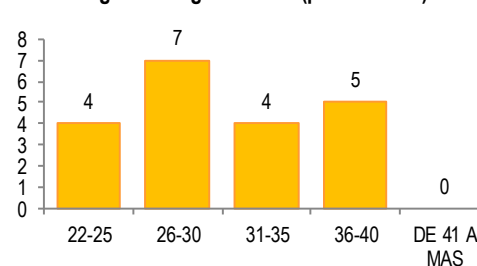
Fuente: Base de Datos Notiweb Hospital Regional Huacho

### Mortalidad Fetal - Neonatal según lugar de muerte (periodo 2021)



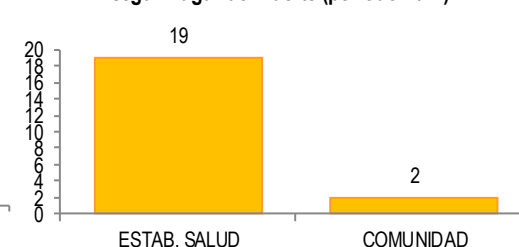
Fuente: Base de Datos Notiweb Hospital Regional Huacho

### Mortalidad Fetal - Neonatal según edad gestacional (periodo 2022)



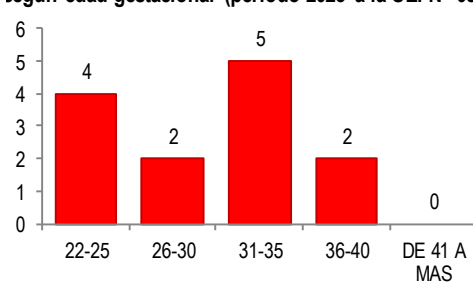
Fuente: Base de Datos Notiweb Hospital Regional Huacho

### Mortalidad Fetal - Neonatal según lugar de muerte (periodo 2022)



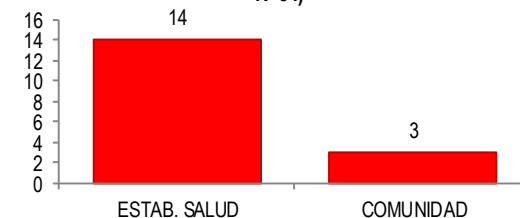
Fuente: Base de Datos Notiweb Hospital Regional Huacho

### Mortalidad Fetal - Neonatal según edad gestacional (periodo 2023 a la SE. N° 034)



Fuente: Base de Datos Notiweb Hospital Regional Huacho

### Mortalidad Fetal - Neonatal según lugar de muerte (periodo 2023 hasta la SE. N° 34)



Fuente: Base de Datos Notiweb Hospital Regional Huacho

# VIGILANCIA DE MORTALIDAD FETAL - NEONATAL

## ATENDIDOS EN EL HOSPITAL REGIONAL HUACHO 2021 -2023 HASTA LA SE. N° 34

**Mortalidad Fetal - Neonatal según pesos (periodo 2021-2022; 2023 hasta la SE N° 34)**

Peso / Gramos	2021				2022				2023			
	Neonatal			Total	Neonatal			Total	Neonatal			Total
	< 24H	1-7D	8-28D		< 24H	1-7D	8-28D		< 24H	1-7D	8-28D	
500-999	5	5	1	11	0	3	0	3	5	0	0	5
1000-1499	0	1	0	1	0	0	0	0	0	0	0	0
1500-1999	1	1	0	2	1	1	1	3	1	0	0	1
2000-2499	2	3	0	5	0	1	0	1	0	0	0	0
2500-2999	0	2	0	2	0	1	0	1	1	0	0	1
DE 3000 A MAS	0	2	1	3	1	0	0	1	0	1	1	2
<b>Total</b>	<b>8</b>	<b>14</b>	<b>2</b>	<b>24</b>	<b>2</b>	<b>6</b>	<b>1</b>	<b>9</b>	<b>7</b>	<b>1</b>	<b>1</b>	<b>9</b>

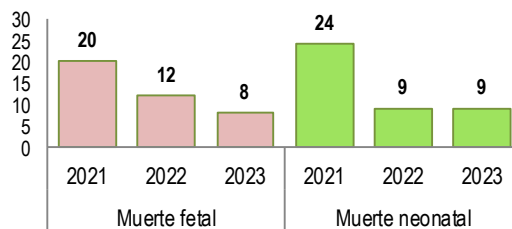
Fuente: Base de Datos Notiweb Hospital Regional Huacho

**Mortalidad Fetal - Neonatal (periodo 2021-2022; 2023 hasta la SE N° 34)**

Peso / Gramos	Muerte fetal			Muerte neonatal		
	2021	2022	2023	2021	2022	2023
500-999	9	6	0	11	3	5
1000-1499	5	2	2	1	0	0
1500-1999	2	0	2	2	3	1
2000-2499	2	0	2	5	1	0
2500-2999	0	2	0	2	1	1
DE 3000 A MAS	2	2	2	3	1	2
<b>Total</b>	<b>20</b>	<b>12</b>	<b>8</b>	<b>24</b>	<b>9</b>	<b>9</b>

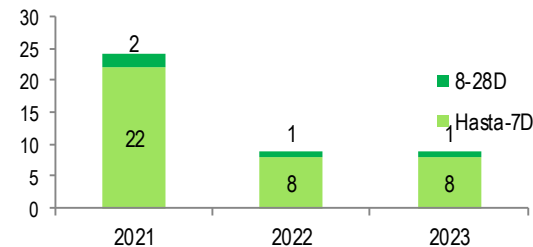
Fuente: Base de Datos Notiweb Hospital Regional Huacho

**Mortalidad Fetal - Neonatal**  
(periodo 2021-2022; 2023 hasta la SEN° 34)



Fuente: Base de Datos Notiweb Hospital Regional Huacho

**Mortalidad Neonatal**  
(periodo 2021-2022; 2023 hasta la SEN° 34)

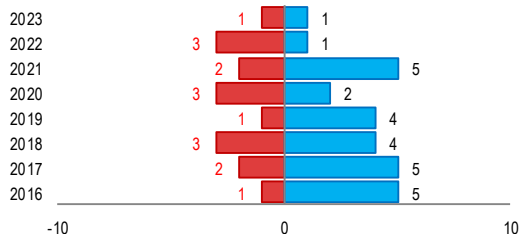


Fuente: Base de Datos Notiweb Hospital Regional Huacho

# MUERTE INFANTIL

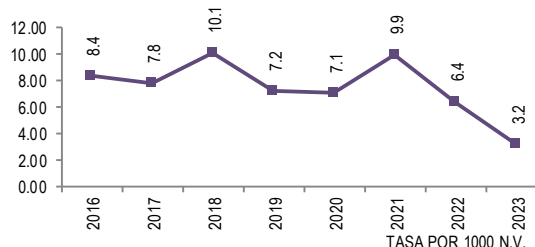
## ATENDIDOS EN EL HOSPITAL REGIONAL HUACHO 2013 -2023 HASTA LA SE. N° 34

**Muerte infantil por años y sexo**  
atendidos en el Hospital Regional Huacho - periodo 2023 hasta la SE. N° 34



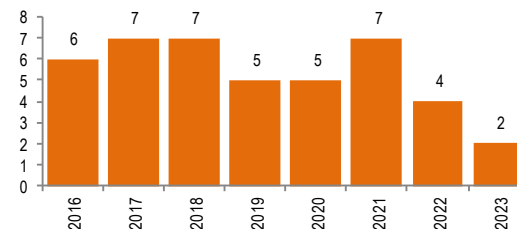
Fuente: Base de Datos Notiweb Hospital Regional Huacho

**Tasa de Muerte infantil por años**  
atendidos en el Hospital Regional Huacho - periodo 2023 hasta la SE. N° 34



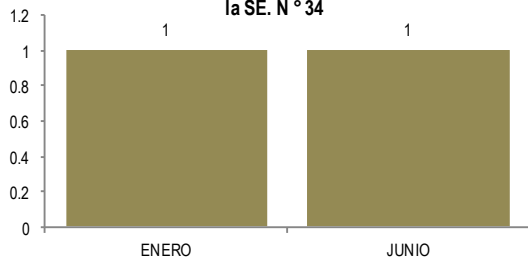
Fuente: Base de Datos Notiweb Hospital Regional Huacho

**Muerte infantil por años**  
atendidos en el Hospital Regional Huacho - periodo 2023 hasta la SE. N° 34

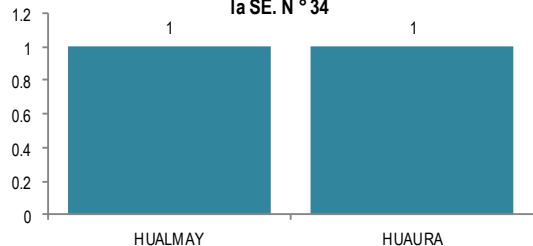


Fuente: Base de Datos Notiweb Hospital Regional Huacho

**Muerte infantil por meses**  
atendidos en el Hospital Regional Huacho - periodo 2023 hasta la SE. N° 34

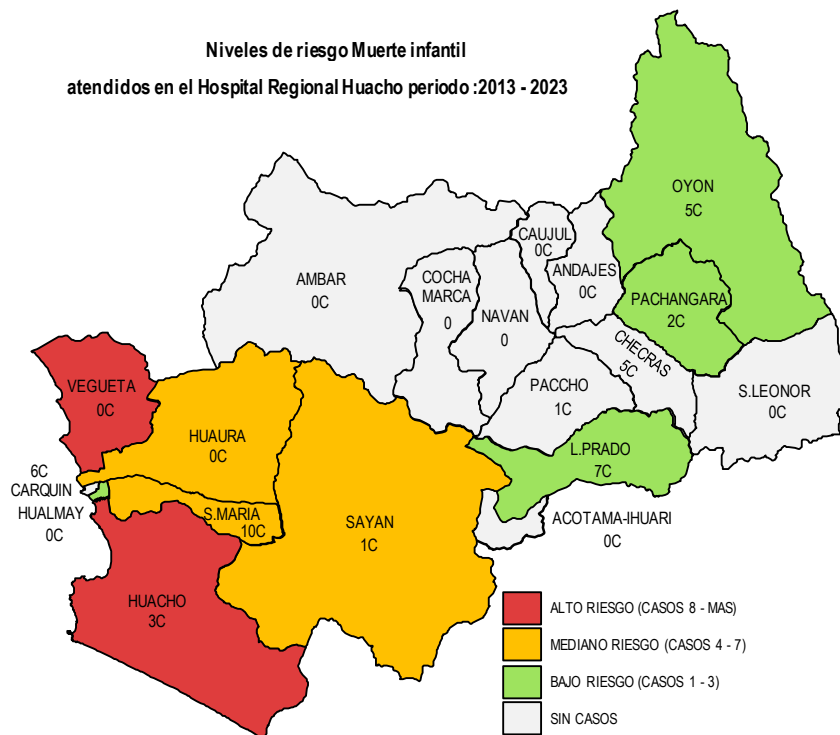


**Muerte infantil por distritos**  
atendidos en el Hospital Regional Huacho - periodo 2023 hasta la SE. N° 34



Fuente: Base de Datos Notiweb Hospital Regional Huacho

**Niveles de riesgo Muerte infantil**  
atendidos en el Hospital Regional Huacho periodo:2013 - 2023



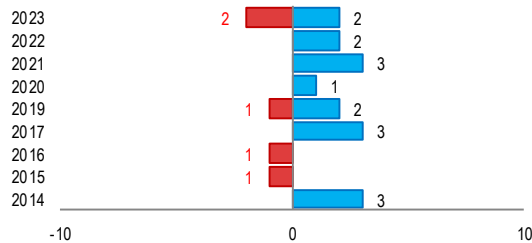
Fuente: Base de Datos Notiweb Hospital Regional Huacho



# MUERTE EN MENORES DE 5 AÑOS

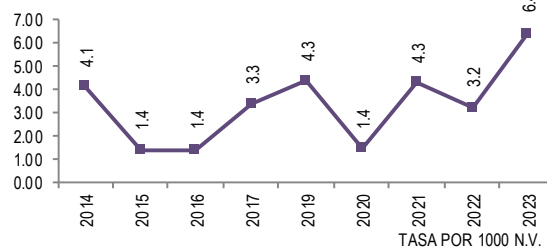
## ATENDIDOS EN EL HOSPITAL REGIONAL HUACHO 2013 -2023 HASTA LA SE. N° 34

**Muerte en menores de 5 años por años y sexo**  
atendidos en el Hospital Regional Huacho - periodo 2023 hasta la SE. N° 34



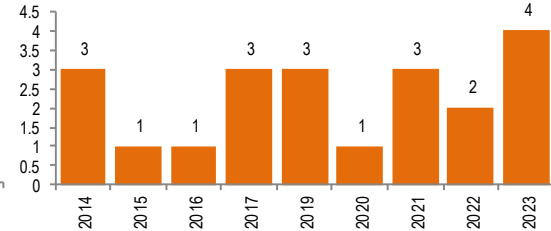
Fuente: Base de Datos Notiweb Hospital Regional Huacho

**Tasa de Muerte en menores de 5 años por años**  
atendidos en el Hospital Regional Huacho - periodo 2023 hasta la SE. N° 34



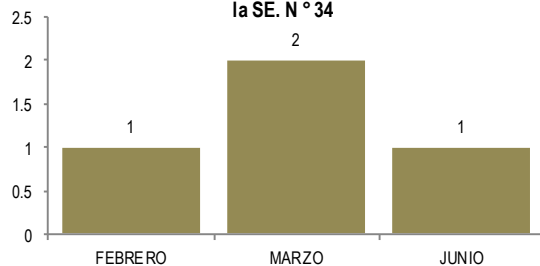
Fuente: Base de Datos Notiweb Hospital Regional Huacho

**Muerte en menores de 5 años por años**  
atendidos en el Hospital Regional Huacho - periodo 2023 hasta la SE. N° 34

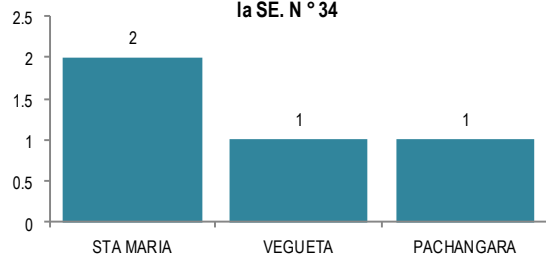


Fuente: Base de Datos Notiweb Hospital Regional Huacho

**Muerte en menores de 5 años por meses**  
atendidos en el Hospital Regional Huacho - periodo 2023 hasta la SE. N° 34

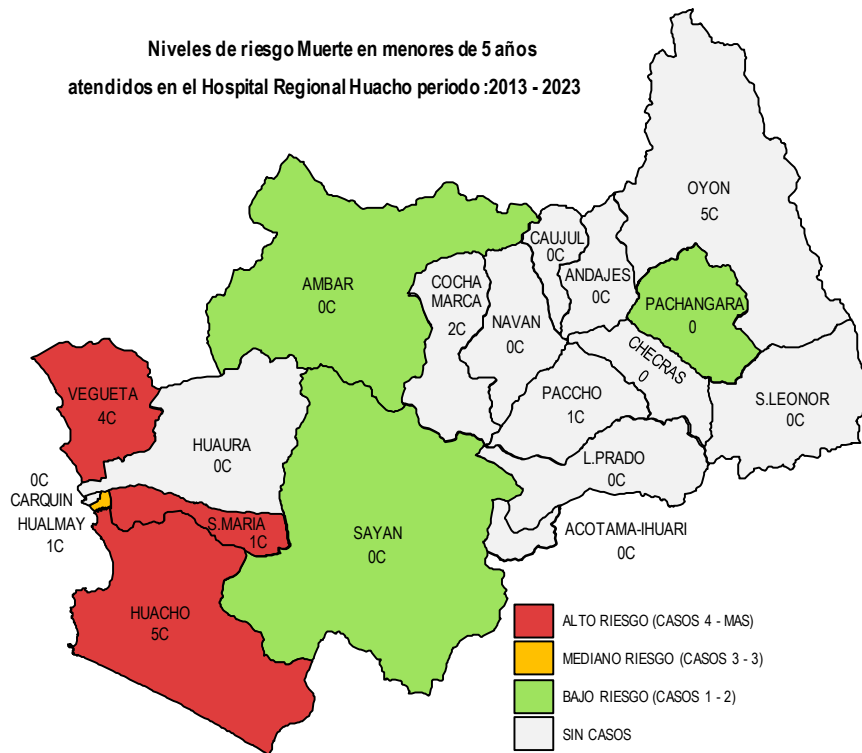


**Muerte en menores de 5 años por distritos**  
atendidos en el Hospital Regional Huacho - periodo 2023 hasta la SE. N° 34



Fuente: Base de Datos Notiweb Hospital Regional Huacho

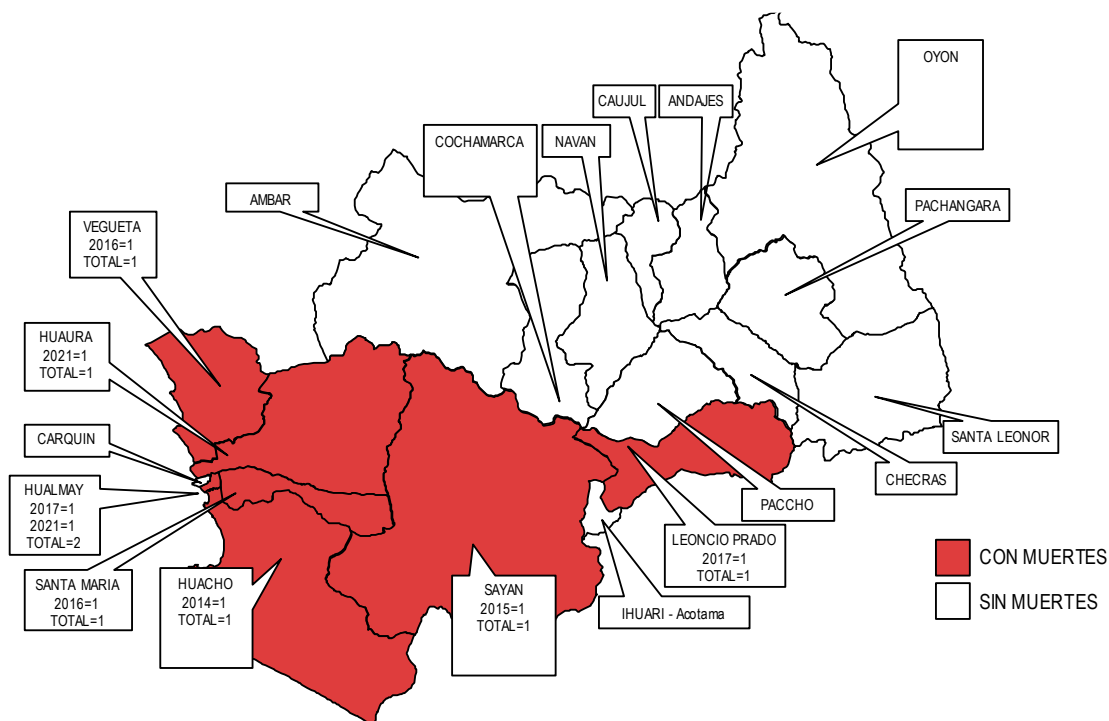
**Niveles de riesgo Muerte en menores de 5 años**  
atendidos en el Hospital Regional Huacho periodo :2013 - 2023



Fuente: Base de Datos Notiweb Hospital Regional Huacho

# MUERTES MATERNAS TOTALES

## ATENDIDAS EN EL HOSPITAL REGIONAL HUACHO 2013 - 2023 HASTA LA SE. N° 34



### INCIDENCIA DE MUERTES MATERNAS TOTALES

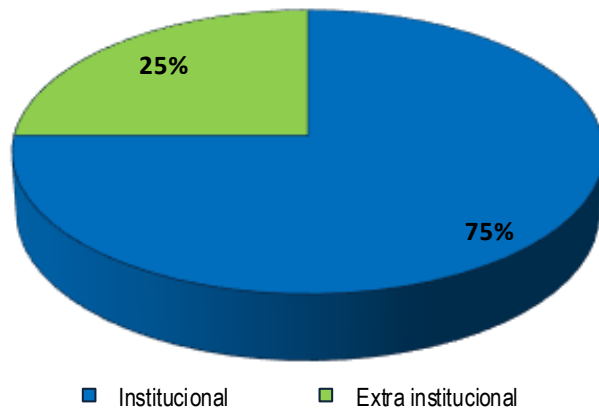
ESCENARIOS	2013	2014	2015	2016	2017	2018	2019	2020	2021	2022	2023
PROV. HUAURA	0	1	1	2	2	0	0	0	2	0	0
PROV. OYON	0	0	0	0	0	0	0	0	0	0	0
ESC. ANDINO	0	0	0	0	1	0	0	0	0	0	0
ESC. COSTA	0	1	1	2	1	0	0	0	2	0	0
OTROS DISTRITOS	0	0	0	0	0	0	0	0	0	0	0
<b>TOTAL MUERTES MATERNAS</b>	<b>0</b>	<b>1</b>	<b>1</b>	<b>2</b>	<b>2</b>	<b>0</b>	<b>0</b>	<b>0</b>	<b>2</b>	<b>0</b>	<b>0</b>
MUERTE MATERNA DIRECTA	0	0	0	0	0	0	0	0	0	0	0
MUERTE MATERNA INDIRECTA	0	0	1	0	1	0	0	0	1	0	0
MUERTE MATERNA INCIDENTAL	0	0	0	0	0	0	0	0	0	0	0
<b>TASA DE MUERTE MATERNA</b>	<b>0</b>	<b>13.62</b>	<b>13.77</b>	<b>27.86</b>	<b>22.22</b>	<b>0</b>	<b>0</b>	<b>0</b>	<b>28.41</b>	<b>0</b>	<b>-</b>

Fuente: Base de datos Módulo de Vigilancia Materna del Hospital Regional Huacho

T.I.A. 10000 HAB.

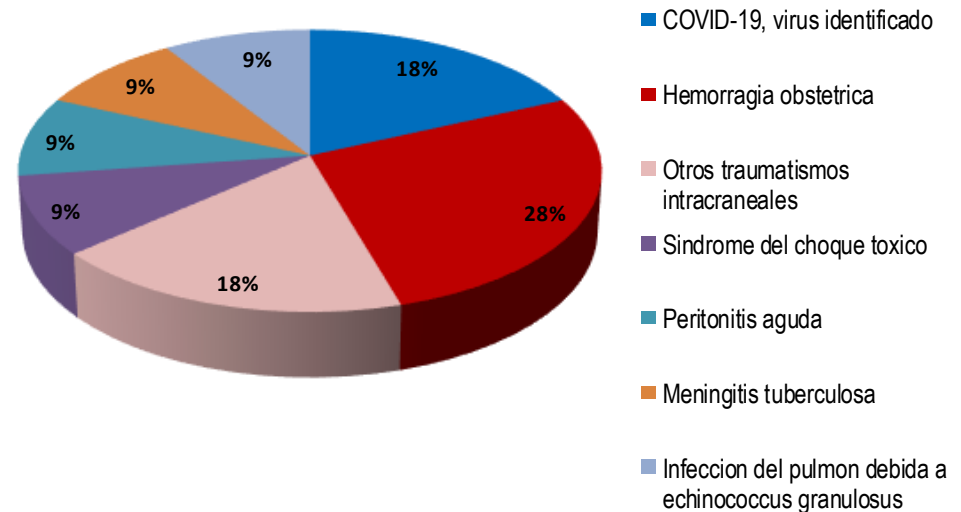
# MUERTES MATERNAS TOTALES ATENDIDAS EN EL HOSPITAL REGIONAL HUACHO 2013 - 2023 HASTA LA SE. N° 34

**Muerte Materna Institucional y Extrainstitucional**  
atendidas en el Hospital Regional Huacho, periodo 2013 - 2023\* hasta la SE. N° 34



Fuente: Base de datos Módulo de Vigilancia Materna del Hospital Regional Huacho

**Causas de Muerte Materna**  
atendidas en el Hospital Regional Huacho, periodo 2013 - 2023\* hasta la SE. N° 34



Fuente: Base de datos Módulo de Vigilancia Materna del Hospital Regional Huacho

# HOSPITAL REGIONAL HUACHO



M.N. Edwin Suarez Alvarado

**Director Ejecutivo**

M.C. Fredy Cabrera Arguelles

**Sub Director Ejecutivo**

Lic. Gabriela Mabel Jiménez Quinteros

**Jefe de la Unidad de Epidemiología y Salud Ambiental**

Lic. Doris Emperatriz Aguirre Chumbes

**Jefe del Área de Epidemiología**

## **Equipo del Área Epidemiología**

Lic. Juana Olinda Nicho Vargas

Lic. Irene Rojas Carlos

Lic. Deissy Antonio Nicho

Lic. Giuliana Garcia La Rosa

Lic. Zully Racacha Valentín

Lic. Nohely Perez Salvador

Ing. Mercedes Silvia Mendoza Cueva

Tec. Adm. Percy Castillo Nolasco

Aux. Asist. Santos Luis Bello Cerna