



# **SALA SITUACIONAL DE INFORMACIÓN DINÁMICA**

**HOSPITAL REGIONAL HUACHO**

**UNIDAD DE EPIDEMIOLOGÍA Y SALUD  
AMBIENTAL**

**SEMANA EPIDEMIOLÓGICA N° 35**

**HUACHO - 2023**



# PRESENTACIÓN



La Sala Situacional de Salud, es una publicación oficial de la Dirección Ejecutiva del Hospital Huacho Huaura Oyón y SBS a través de la Unidad de Epidemiología y Salud Ambiental. Este sistema se encuentra insertado en la Red Nacional de Epidemiología (RENACE) del Ministerio de Salud.

La información contenida en este segmento publicado es definida como INFORMACION DINAMICA y forma parte de la estructura de la Sala Situacional, sujeta a modificaciones en semanas epidemiológicas posteriores sustentado por el ingreso de nuevos casos que por criterio de fecha de inicio de enfermedad puedan ubicarse en semanas anteriores.

La fuente de datos es el registro semanal de enfermedades y eventos sujetos a notificación inmediata o semanal, la Semana Epidemiológica inicia el día domingo de cada semana y concluye el día sábado siguiente.

Ponemos a su disposición de este aporte seguros de cumplir con unas de las funciones de la Salud Pública inherentes con la epidemiología.

Atentamente

Gabriela Mabel Jiménez Quinteros

Jefe de la Unidad de Epidemiología y Salud Ambiental

# VIGILANCIA DE FEBRILES

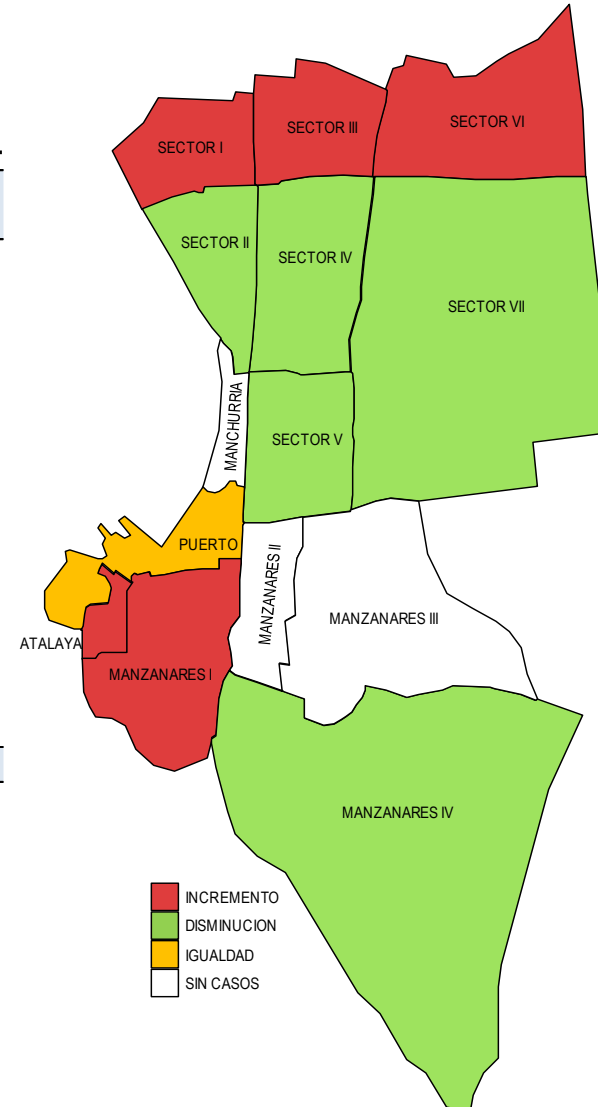
## ATENDIDOS EN EL HOSPITAL REGIONAL HUACHO HASTA LA SE. N° 35- 2023

Incremento de febriles por sectores del distrito de Huacho  
atendidos en el Hospital Regional Huacho hasta la SE. N° 35 - 2023

**Tasa de variación de Febriles**  
**Localidades del distrito de Huacho**  
**Atendidos en el Hospital Regional Huacho acumulado a la SE. N° 35 -**

Localidades	Atendidos Epidemiológicos		Acum.	Tasa de Variación
	34	35		
SECTOR I	3	11	407	266.7
SECTOR II	7	6	285	-14.3
SECTOR III	5	10	281	100.0
SECTOR IV	11	1	434	-90.9
SECTOR V	6	2	212	-66.7
SECTOR VI	0	1	111	100.0
SECTOR VII	8	1	311	-87.5
MANZANARES I	0	1	97	100.0
MANZANARES II	0	0	14	0.0
MANZANARES III	0	0	16	0.0
MANZANARES IV	4	2	149	-50.0
MANCHURRIA	0	0	53	0.0
PUERTO	1	1	58	0.0
ATALAYA	0	2	61	100.0
<b>Total</b>	<b>45</b>	<b>38</b>	<b>2489</b>	<b>-15.6</b>

Fuente: Registro hospitalario de febriles.



Fuente: Registro hospitalario de febriles.

# VIGILANCIA DE FEBRILES

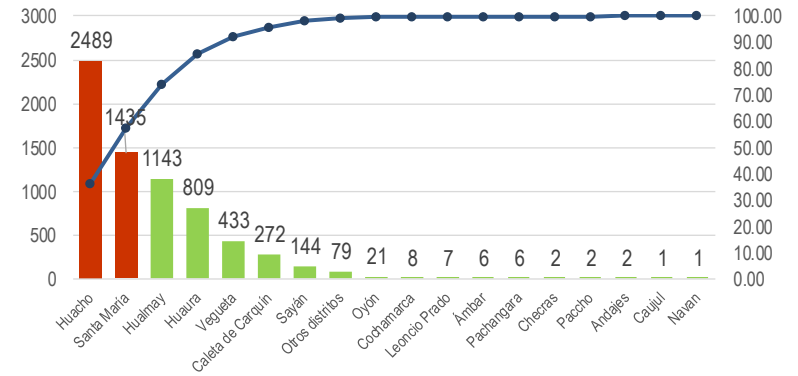
## ATENDIDOS EN EL HOSPITAL REGIONAL HUACHO HASTA LA SE. N° 35- 2023

Febriles por distrito de procedencia y grupo edad  
atendidos en el Hospital Regional Huacho hasta a la SE. 35 - 2023

Distrito	Acumulado hasta la semana epidemiológica N° 35							( % )
	men1a.	1-4a.	5-9a.	10-19a.	20-59a.	60 a más	Total	
Huacho	206	633	621	350	584	95	2489	36.28%
Ámbar	1	2	1	0	1	1	6	0.09%
Caleta de Carquín	38	73	68	31	56	6	272	3.97%
Checras	0	0	0	0	1	1	2	0.03%
Hualmay	115	310	265	183	234	36	1143	16.66%
Huaura	104	267	153	97	159	29	809	11.79%
Leoncio Prado	0	4	0	1	1	1	7	0.10%
Paccho	0	0	0	0	1	1	2	0.03%
Santa María	140	438	352	176	270	59	1435	20.92%
Sayán	16	58	24	19	23	4	144	2.10%
Vegüeta	56	158	90	39	74	16	433	6.31%
Oyón	0	3	5	3	7	3	21	0.31%
Andajes	0	0	0	0	1	1	2	0.03%
Caujúl	0	1	0	0	0	0	1	0.01%
Cochamarca	2	1	1	1	3	0	8	0.12%
Navan	1	0	0	0	0	0	1	0.01%
Pachangara	2	1	2	0	1	0	6	0.09%
Otros distritos	2	27	19	4	25	2	79	1.15%
<b>Total Febriles</b>	<b>683</b>	<b>1976</b>	<b>1601</b>	<b>904</b>	<b>1441</b>	<b>255</b>	<b>6860</b>	<b>100.00</b>
<b>Proporción</b>	<b>9.96</b>	<b>28.80</b>	<b>23.34</b>	<b>13.18</b>	<b>21.01</b>	<b>3.72</b>	<b>100.00</b>	

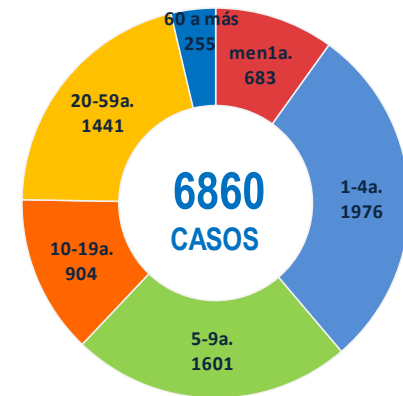
Fuente: Registro hospitalario de febriles.

Incidencia de febriles por distrito de procedencia  
atendidos en el Hospital Regional Huacho hasta a la SE. 35 - 2023



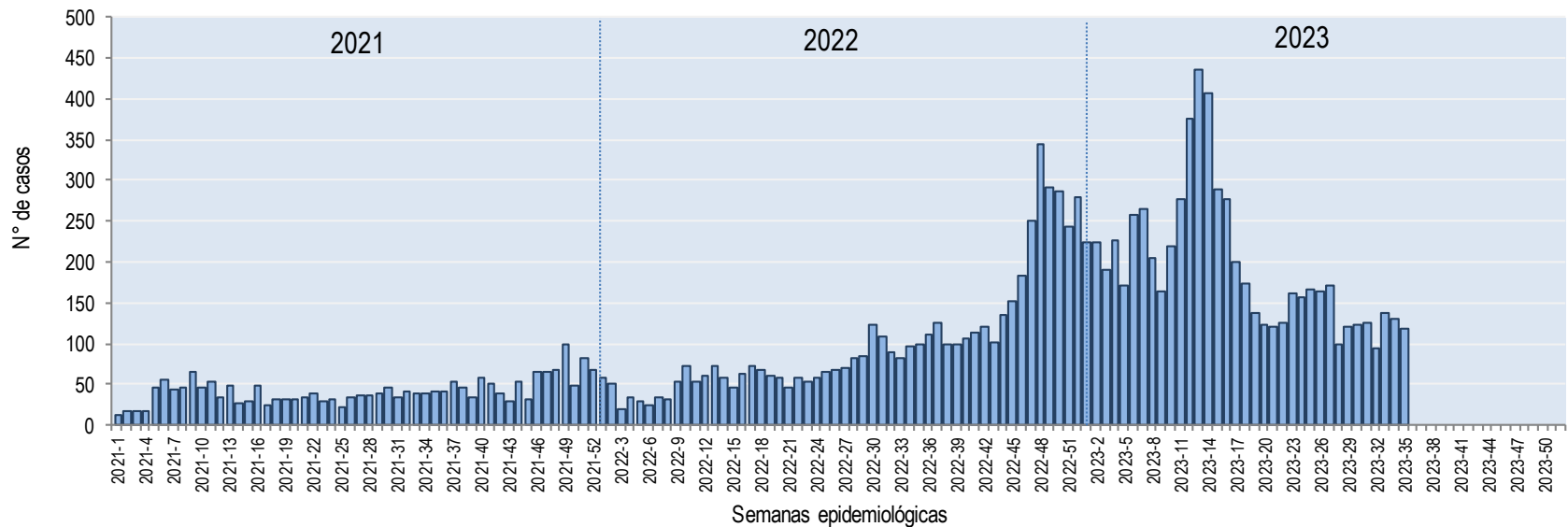
Fuente: Base de Datos Notiweb Hospital Regional Huacho

Casos de febriles por grupo etáreo  
atendidos en el Hospital Regional Huacho hasta a la SE. 35 - 2023

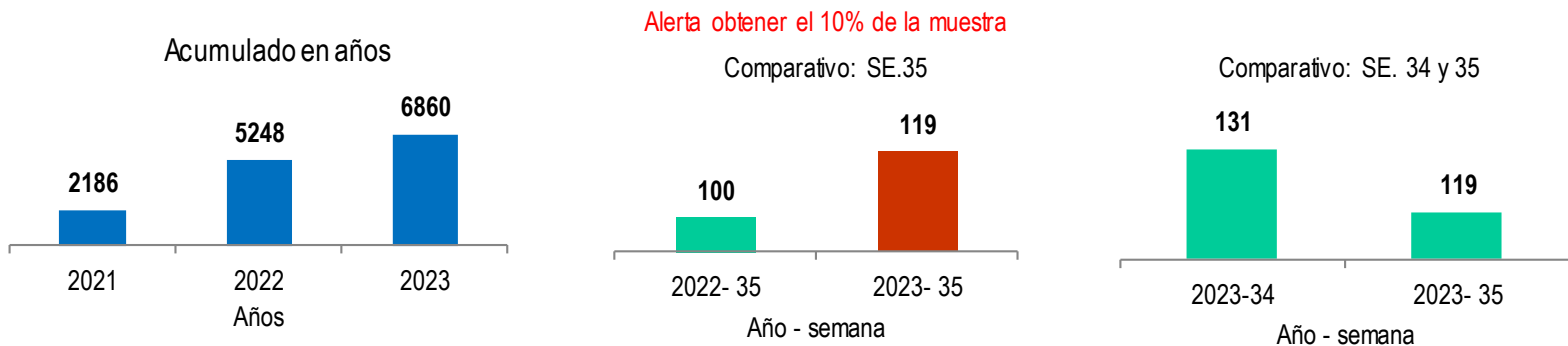


Fuente: Registro hospitalario de febriles

# CURVA EPIDÉMICA SEMANAL DE FEBRILES ATENDIDOS EN EL HOSPITAL REGIONAL HUACHO PERIODO : 2021-2023

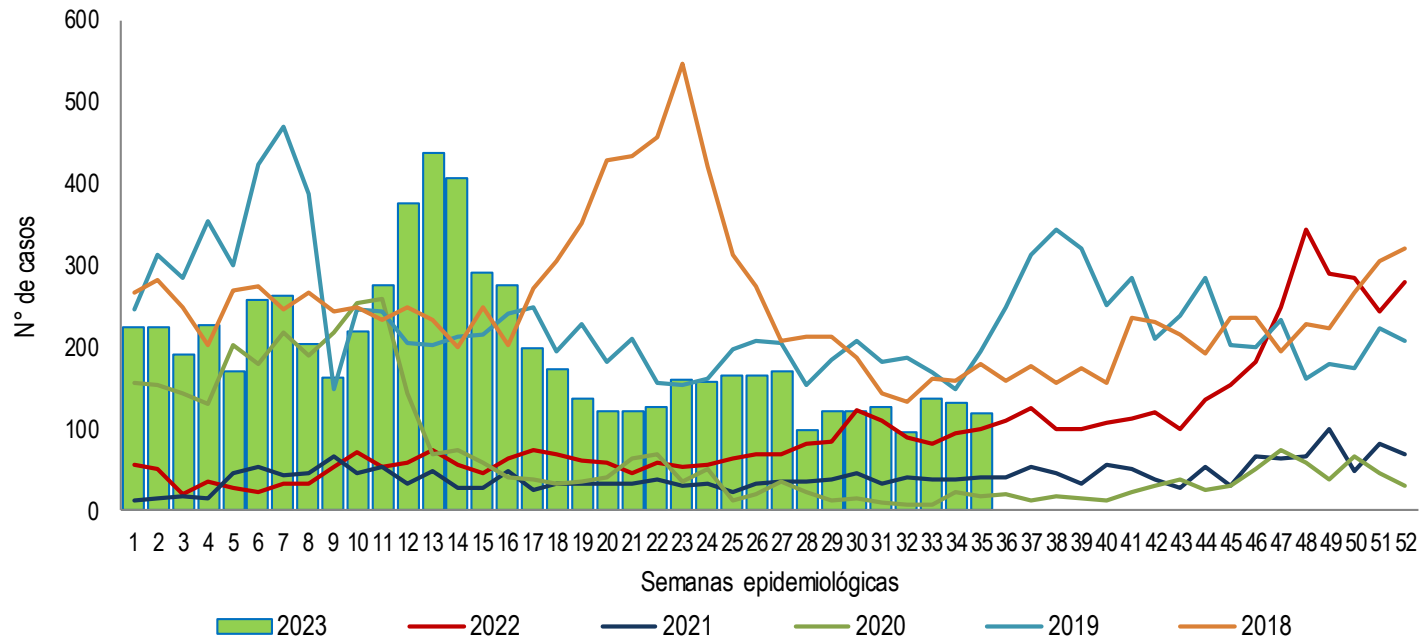


Fuente: Base de Datos Notiw eb Hospital Regional Huacho

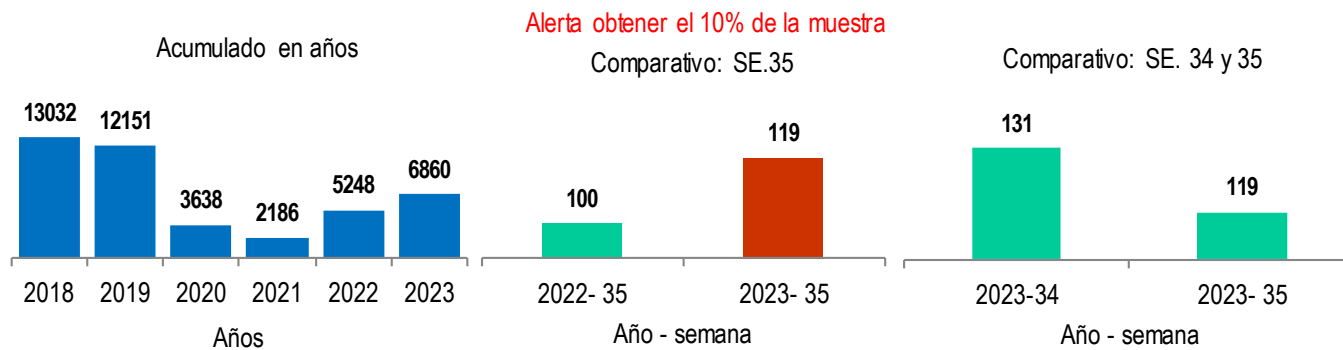


Fuente: Base de Datos Notiw eb Hospital Regional Huacho

# TENDENCIA SEMANAL DE FEBRILES ATENDIDOS EN EL HOSPITAL REGIONAL HUACHO PERIODO: 2018 – 2023



Fuente: Base de Datos Notweb Hospital Regional Huacho



Fuente: Base de Datos Notweb Hospital Regional Huacho



# TENDENCIA Y TASA DE VARIACIÓN DE FEBRILES POR DISTRITOS ATENDIDOS EN EL HOSPITAL REGIONAL HUACHO PERIODO DEL 2018 – 2023 HASTA LA SE. 35



Provincia / Distritos	Casos atendidos en el HRH** a la semana epidemiológica N° 35							Tasa de Variación	Proporción
	2018*	2019*	2020*	2021*	2022*	Promedio 2018* - 2022*	2023*		
<b>Hospital Huacho Huaura Oyón</b>	<b>9197</b>	<b>7930</b>	<b>2988</b>	<b>1237</b>	<b>2161</b>	<b>4703</b>	<b>6781</b>	<b>44.2</b>	<b>-</b>
<b>Prov. Huaura</b>	<b>9158</b>	<b>7887</b>	<b>2968</b>	<b>1231</b>	<b>2151</b>	<b>4679</b>	<b>6742</b>	<b>44.1</b>	<b>99.4</b>
Huacho	3608	3005	1110	492	839	1811	2489	37.4	36.7
Ámbar	6	10	3	3	1	5	6	20.0	0.1
Carquín	274	331	112	38	77	166	272	63.9	4.0
Checras	1	1	0	0	0	0	2	100.0	0.0
Hualmay	1552	1313	536	172	346	784	1143	45.8	16.9
Huaura	1066	887	360	163	266	548	809	47.6	11.9
L. Prado	5	8	5	1	2	4	7	75.0	0.1
Paccho	11	7	9	1	3	6	2	-66.7	0.0
S. Leonor	0	3	1	1	0	1	0	-100.0	0.0
S. María	1728	1582	554	263	401	906	1435	58.4	21.2
Sayán	231	205	85	16	55	118	144	22.0	2.1
Vegueta	676	535	193	81	161	329	433	31.6	6.4
<b>Prov. Oyón</b>	<b>37</b>	<b>41</b>	<b>16</b>	<b>6</b>	<b>9</b>	<b>22</b>	<b>39</b>	<b>77.3</b>	<b>0.6</b>
Oyón	26	26	7	2	4	13	21	61.5	0.3
Andajes	0	2	0	0	0	0	2	100.0	0.0
Caujul	0	1	0	0	0	0	1	100.0	0.0
Cochamarca	2	7	4	0	0	3	8	166.7	0.1
Naván	0	1	1	0	2	1	1	0.0	0.0
Pachangará	9	4	4	4	3	5	6	20.0	0.1
<b>Ihuari - Acotama</b>	<b>2</b>	<b>2</b>	<b>4</b>	<b>0</b>	<b>1</b>	<b>2</b>	<b>0</b>	<b>-100.0</b>	<b>0.0</b>
Otros distritos	125	142	58	23	43	78	79	1.3	-

Fuente: Base de Datos Notiweb Hospital Regional Huacho

\* acumulado hasta la SE. N° 35

HRH\*\*: Hospital Regional Huacho



# BROTOS Y EMERGENCIAS ATENDIDOS EN EL HOSPITAL REGIONAL HUACHO HASTA LA SE. 35 -2023



EVENTOS	DIAGNÓSTICO	LUGAR	FECHA DE INICIO DE SÍNTOMAS 1	SE.	Nº CASOS	NOTIFICADO SIEPI-BROTOS	PRUEBAS DE LABORATORIO	INFORMACIÓN ADICIONAL
EVISAP	ETA	VEGUETA	02-01-23	1	2	SI Epi-Brotos 02-01-23	No aplica	<ul style="list-style-type: none"><li>✓ Casos: 02 pacientes se intoxicaron al consumir pollo a la brasa guardado dos días anteriores.</li><li>✓ Síntomas: náuseas, vómitos y desvanecimiento.</li><li>✓ Actividades realizadas: investigación y vigilancia de los casos ingresados y nuevos casos.</li></ul>
EVISAP	ACCIDENTE DE TRÁNSITO	HUACHO	15-01-23	3	7	SI Epi-Brotos 16-01-23	No aplica	<ul style="list-style-type: none"><li>✓ Casos: 07 accidentados.</li><li>✓ Suceso del accidente: despiste de minivan.</li><li>✓ 5 con alta médica y 2 con alta voluntaria.</li><li>✓ Actividades realizadas: monitoreo vía telefónica.</li><li>✓ Evento en investigación concluida.</li></ul>
BROTE	MPB	CARQUÍN	09-02-23	7	3	SI Epi-Brotos 12-02-23	No aplica Diag.Por Clínica	<ul style="list-style-type: none"><li>✓ Casos: 03 pacientes identificados en el Hospital Regional Huacho.</li><li>✓ Suceso del brote: distrito de Carquín, cuna "Comunal San Pedro".</li><li>✓ Actividades realizadas: monitoreo vía telefónica.</li><li>✓ Evento en investigación concluida.</li></ul>
EVISAP	ETA	VEGUETA	17-03-23	11	2	SI Epi-Brotos 17-03-23	No se realizo Diag.Por Clínica	<ul style="list-style-type: none"><li>✓ Casos: 02 pacientes de intoxicaron alimentaria por cosumir atun.</li><li>✓ Síntomas: nauseas, vómitos y fiebre</li><li>✓ Actividades realizadas: investigación y vigilancia de los casos ingresados y búsqueda activa de nuevos casos.</li></ul>

Fuente: Base de Datos Notiweb Hospital Regional Huacho a la SE. 35\*

1 = fecha de inicio de síntomas del primer caso





# BROTOS Y EMERGENCIAS ATENDIDOS EN EL HOSPITAL REGIONAL HUACHO HASTA LA SE. 35 -2023



EVENTOS	DIAGNÓSTICO	LUGAR	FECHA DE INICIO DE SÍNTOMAS 1	SE.	Nº CASOS	NOTIFICADO SIEPI-BROTOS	PRUEBAS DE LABORATORIO	INFORMACIÓN ADICIONAL
BROTE	MPB	HUACHO	24-03-23	12	3	SI Epi-Brotos	No se realizo Diag.Por Clínica	<ul style="list-style-type: none"><li>✓ Casos: 03 pacientes (11m,5 y 7a) con EMPB, que corresponden al mismo nucleo familiar.</li><li>✓ Sintomas: Fiebre, lesiones maculopapulares y vesiculares en manos, pies y boca.</li><li>✓ Actividades: Investigación, análisis, caracterización del brote y búsqueda activa</li><li>✓ Evento en investigación concluida</li></ul>
EVISAP	ACCIDENTE DE TRÁNSITO	HUACHO	03-04-23	14	16	SI Epi-Brotos	No aplica	<ul style="list-style-type: none"><li>✓ N° afectados: 16 accidentados.</li><li>✓ Tipo de accidente: Despiste de microbus.</li><li>✓ Daños humanos leves, no se reporto hospitalizados, ni fallecidos .</li><li>✓ Actividades realizadas: Investigacion, analisis.</li><li>✓ Evento en investigación concluida.</li></ul>
EVISAP	ACCIDENTE DE TRÁNSITO	HUACHO	08-04-23	14	8	SI Epi-Brotos	No aplica	<ul style="list-style-type: none"><li>✓ N° afectados: 8 accidentados.</li><li>✓ Tipo de accidente: choque de automovil con camioneta.</li><li>✓ Daños humanos, se reporto 4 hospitalizados, ningun fallecido.</li><li>✓ Actividades realizadas: Investigacion, analisis.</li><li>✓ Evento en investigación concluida.</li></ul>
EVISAP	ACCIDENTE DE TRÁNSITO	HUACHO	12-04-23	15	7	SI Epi-Brotos	No aplica	<ul style="list-style-type: none"><li>✓ N° afectados: 7 accidentados.</li><li>✓ Tipo de accidente: choque de automovil con camión.</li><li>✓ Daños humanos, se reporto 3 hospitalizados, 1 fallecido.</li><li>✓ Actividades realizadas: Investigacion, analisis.</li><li>✓ Evento en investigación concluida.</li></ul>

Fuente: Base de Datos Notiweb Hospital Regional Huacho a la SE. 35\*

1 = fecha de inicio de síntomas del primer caso



# BROTOS Y EMERGENCIAS ATENDIDOS EN EL HOSPITAL REGIONAL HUACHO HASTA LA SE. 35 -2023



EVENTOS	DIAGNÓSTICO	LUGAR	FECHA DE INICIO DE SÍNTOMAS 1	SE.	Nº CASOS	NOTIFICADO SIEPI-BROTOS	PRUEBAS DE LABORATORIO	INFORMACIÓN ADICIONAL
BROTE	MPB	HUACHO	20-04-23	16	2	SI Epi-Brotos	No se realizo Diag.Por Clínica	<ul style="list-style-type: none"><li>✓ Casos: 02 pacientes reportados al Hospital Regional Huacho.</li><li>✓ Suceso del brote: distrito de Huacho, I.E. "Capullitos".</li><li>✓ Actividades realizadas: intervención en la institución educativa y monitoreo vía telefónica.</li><li>✓ Evento en investigación concluida.</li></ul>
BROTE	MPB	HUACHO	09-06-23	24	2	SI Epi-Brotos	No Aplica	<ul style="list-style-type: none"><li>✓ Casos: 01 paciente identificado en el consultorio de Emergencia del Hospital Regional Huacho.</li><li>✓ Suceso del brote: distrito de Huacho, I.E. "Columbia".</li><li>✓ Actividades realizadas: intervención en la institución educativa "Columbia" y monitoreo vía telefónica de los casos hallados. Monitoreo de los posibles casos(contactos) seguimiento.</li><li>✓ Evento en investigación concluida.</li></ul>
EVISAP	ACCIDENTE DE TRÁNSITO	SAYÁN	1/07/2023	26	8	SI Epi-Brotos	No aplica	<ul style="list-style-type: none"><li>✓ N° afectados: 8 accidentados.</li><li>✓ Tipo de accidente: despiste de ómnibus interprovincial (Empresa Armonía) a la altura de la carretera Churín Sayán (Picunche).</li><li>✓ Daños humanos, solo heridos atendidos en la Emergencia del Hospital Regional Huacho y dados de alta una vez estables.</li><li>✓ Actividades realizadas: Investigación de los casos; llenado de fichas epidemiológicas, llamada telefónica a personas afectadas, elevación del informe al inmediato superior.</li><li>✓ Evento en investigación concluida.</li></ul>

Fuente: Base de Datos Notiweb Hospital Regional Huacho a la SE. 35\*

1 = fecha de inicio de síntomas del primer caso



# BROTOS Y EMERGENCIAS ATENDIDOS EN EL HOSPITAL REGIONAL HUACHO HASTA LA SE. 35 -2023



EVENTOS	DIAGNÓSTICO	LUGAR	FECHA DE INICIO DE SÍNTOMAS 1	SE.	Nº CASOS	NOTIFICADO SIEPI-BROTOS	PRUEBAS DE LABORATORIO	INFORMACIÓN ADICIONAL
BROTE	ETA	HUACHO	12/08/2023	32	3	SI Epi-Brotos	No aplica	<ul style="list-style-type: none"><li>✓ Casos: 03 pacientes se intoxicaron al consumir supuestamente chocolates.</li><li>✓ Síntomas: náuseas; vómitos y cefalea.</li><li>✓ Actividades realizadas: investigación y vigilancia de los casos ingresados y nuevos casos.</li></ul>
EVISAP	ACCIDENTE DE TRÁNSITO	VEGUETA	23/08/2023	34	8	SI Epi-Brotos	No aplica	<ul style="list-style-type: none"><li>✓ N° afectados: 8 accidentados.</li><li>✓ Tipo de accidente: choque de Minivan con Trailer</li><li>✓ No se reportaron lesionados de Gravedad.</li><li>✓ Actividades realizadas: Investigación, análisis.</li><li>✓ Evento en investigación concluida.</li></ul>

Fuente: Base de Datos Notiweb Hospital Regional Huacho a la SE. 35\*

1 = fecha de inicio de síntomas del primer caso

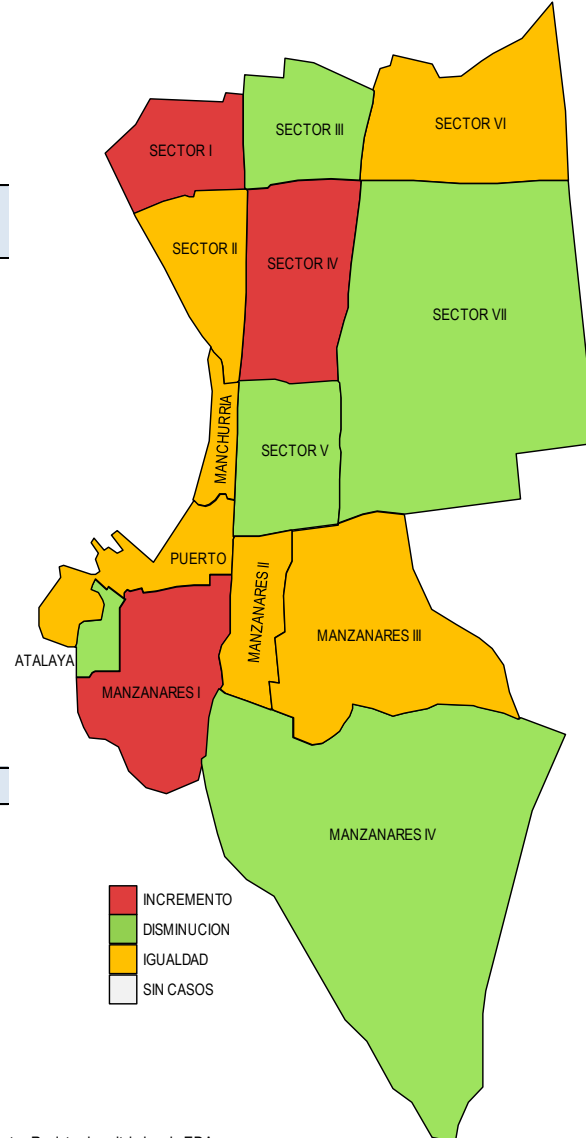
# ENFERMEDADES DIARREICAS AGUDAS ATENDIDOS EN EL HOSPITAL REGIONAL HUACHO HASTA LA SE. 35 -2023

Incremento de EDAs por sectores del distrito de Huacho  
atendidos en el Hospital Regional Huacho hasta la SE. N° 35 - 2023

**Tasa de Variación de EDAs**  
**Localidades del distrito de Huacho**  
**atendidos en el Hospital Regional Huacho hasta la SE. N° 35 - 2023**

Localidades	Semana		Acum.	Tasa de Variación
	SE. N° 34	SE. N° 35		
SECTOR I	3	5	110	66.67
SECTOR II	4	4	84	0.0
SECTOR III	2	0	88	-100.0
SECTOR IV	2	4	94	100.00
SECTOR V	2	1	67	-50.0
SECTOR VI	0	0	37	0.0
SECTOR VII	8	4	91	-50.0
MANZANARES I	0	1	23	100.00
MANZANARES II	0	0	6	0.0
MANZANARES III	0	0	6	0.0
MANZANARES IV	2	1	54	-50.0
MANCHURRIA	0	0	14	0.0
PUERTO	0	0	20	0.0
ATALAYA	1	0	22	-100.0
<b>Total</b>	<b>24</b>	<b>20</b>	<b>823</b>	<b>-16.7</b>

Fuente: Registro hospitalario de EDAs



Fuente: Registro hospitalario de EDAs

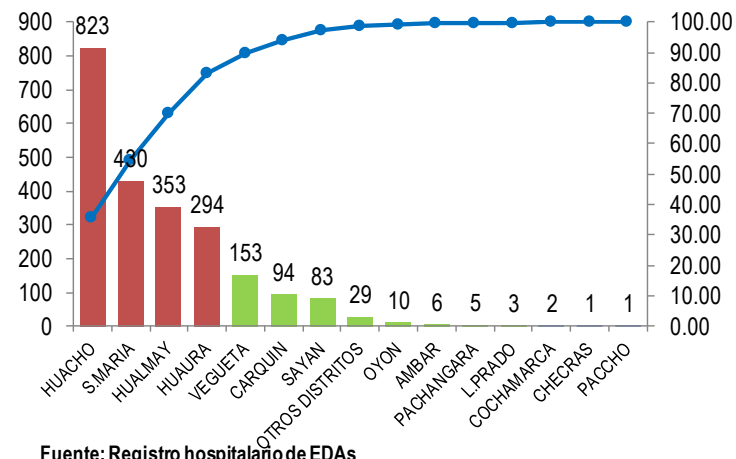
# ENFERMEDADES DIARREICAS AGUDAS ATENDIDOS EN EL HOSPITAL REGIONAL HUACHO HASTA LA SE. 35 -2023

EDAs por distrito de procedencia y grupo edad  
atendidos en el Hospital Regional Huacho hasta la SE. N° 35 - 2023

Distrito	Grupo etáreo			Total	( % )
	men1a.	1-4a.	5 a más		
Huacho	73	208	542	823	35.99%
Ámbar	3	3	0	6	0.26%
Caleta de Carquín	11	26	57	94	4.11%
Checras	0	1	0	1	0.04%
Hualmay	41	100	212	353	15.44%
Huaura	33	117	144	294	12.86%
Leoncio Prado	0	2	1	3	0.13%
Paccho	0	0	1	1	0.04%
Santa María	43	161	226	430	18.80%
Sayán	9	30	44	83	3.63%
Vegueta	23	61	69	153	6.69%
Oyón	0	5	5	10	0.44%
Cochamarca	0	1	1	2	0.09%
Pachangara	4	1	0	5	0.22%
Ihuari - Acotama	0	0	0	0	0.00%
Otros distritos	3	3	23	29	1.27%
<b>Total</b>	<b>243</b>	<b>719</b>	<b>1325</b>	<b>2287</b>	<b>100.00</b>
<b>Proporción</b>	<b>10.63</b>	<b>31.44</b>	<b>57.94</b>	<b>100.00</b>	

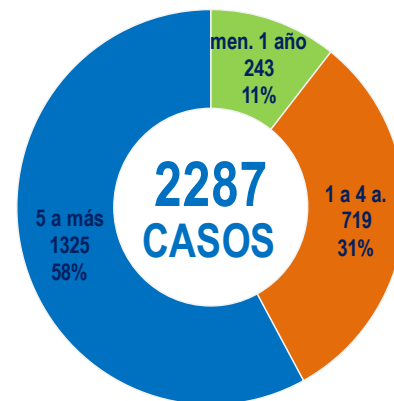
Fuente: Registro hospitalario de EDAs.

Casos de EDA's según distritos de procedencia  
atendidos en el Hospital Regional Huacho hasta la SE. N° 35 - 2023



Fuente: Registro hospitalario de EDAs

Casos de EDAs por grupo etáreo  
atendidos en el Hospital Regional Huacho hasta la SE. N° 35 - 2023



Fuente: Base de datos Notiweb Hospital Regional Huacho

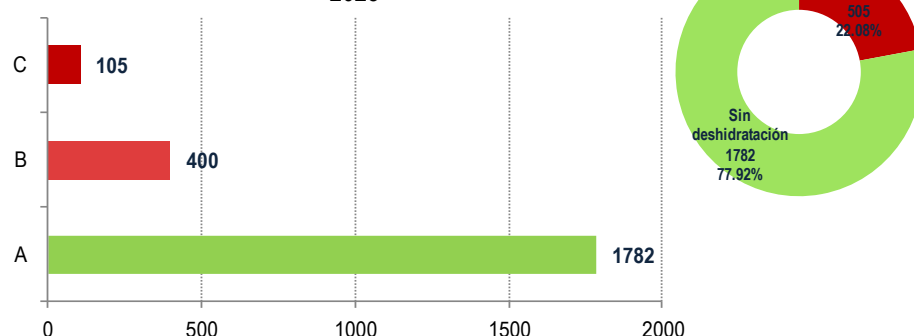
# ENFERMEDADES DIARREICAS AGUDAS ATENDIDOS EN EL HOSPITAL REGIONAL HUACHO HASTA LA SE. N° 35 - 2023

EDAs por plan de tratamiento y grupo edad  
atendidos en el Hospital Regional Huacho hasta la SE. N° 35 - 2023

Estado de deshidratación	Plan de Tratamiento	Grupo Etáreo			TOTAL	( % )
		men1a.	1-4a.	5 a más		
Sin deshidratación	A	203	569	1010	1782	77.92
	B	16	93	291	400	17.49
	C	23	57	25	105	4.59
Total		242	719	1326	2287	100.00

Fuente: Registro hospitalario de EDAs

Casos de EDAs por plan de tratamiento  
atendidos en el Hospital Regional Huacho hasta la SE. N° 35 - 2023



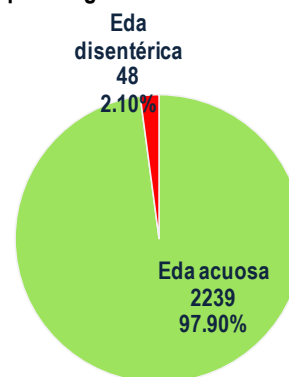
Fuente: Registro hospitalario de EDAs

EDAs por tipo y grupo edad  
atendidos en el Hospital Regional Huacho hasta la SE. N° 35 - 2023

Diagnóstico	Grupo Etáreo			TOTAL	( % )
	men1a.	1-4a.	5 a más		
Eda acuosa	232	698	1309	2239	97.90
Eda disintérica	10	21	17	48	2.10
Total	242	719	1326	2287	100.00

Fuente: Registro hospitalario de EDAs

Casos de EDAs por tipo y grupo edad  
atendidos en el Hospital Regional Huacho hasta la SE. N° 35 - 2023



Fuente: Registro hospitalario de EDAs



# ENFERMEDADES DIARREICAS AGUDAS ATENDIDOS EN EL HOSPITAL REGIONAL HUACHO HASTA LA SE. N° 35 - 2023



Variable	Edad	Semanas epidemiológicas														Acum.
		22	23	24	25	26	27	28	29	30	31	32	33	34	35	SE. 35
Episodios	men1a.	7	6	3	16	2	9	5	7	11	3	6	6	2	6	243
	1-4años	17	19	19	27	19	18	21	15	16	16	13	14	24	14	719
	< 5 años	24	25	22	43	21	27	26	22	27	19	19	20	26	20	962
	> 5 años	50	68	25	38	23	31	32	32	24	36	35	32	39	39	1325
Total		74	93	47	81	44	58	58	54	51	55	54	52	65	59	2287
Hospitalización	< 5 años	3	1	0	1	0	1	2	0	1	0	1	0	2	0	79
	> 5 años	0	0	0	0	0	0	0	0	0	0	2	0	1	0	22
Total		3	1	0	1	0	1	2	0	1	0	3	0	3	0	101
Tasa de Hospitalización x 100 episodios de EDA	< 5 años	12.50	4.00	0.00	2.33	0.00	3.70	7.69	0.00	3.70	0.00	5.26	0.00	7.69	0.00	8.21
	> 5 años	0.00	0.00	0.00	0.00	0.00	0.00	0.00	0.00	0.00	0.00	5.71	0.00	2.56	0.00	1.66
Total		4.05	1.08	0.00	1.23	0.00	1.72	3.45	0.00	1.96	0.00	5.56	0.00	4.62	0.00	4.42
Defunciones	< 5 años	0	0	0	0	0	0	0	0	0	0	0	0	0	0	1
	> 5 años	0	0	0	0	0	0	0	0	0	0	0	0	0	0	1
Total		0	0	0	0	0	0	0	0	0	0	0	0	0	0	2
Tasa de Letalidad	< 5 años	0.00	0.00	0.00	0.00	0.00	0.00	0.00	0.00	0.00	0.00	0.00	0.00	0.00	0.00	1.27
	> 5 años	0.00	0.00	0.00	0.00	0.00	0.00	0.00	0.00	0.00	0.00	0.00	0.00	0.00	0.00	0.08
Total		0.00	0.00	0.00	0.00	0.00	0.00	0.00	0.00	0.00	0.00	0.00	0.00	0.00	0.00	1.98

Fuente: Base de datos Notiweb Hospital Regional Huacho



# TENDENCIA Y TASA DE VARIACIÓN DE EDAs POR DISTRITOS ATENDIDOS EN EL HOSPITAL REGIONAL HUACHO PERIODO DEL 2018 – 2023 HASTA LA SE. N° 35



Provincia / Distritos	Casos atendidos en el HRH** a la semana epidemiológica N° 35							Tasa de Variación	Proporción
	2018*	2019*	2020*	2021*	2022*	Promedio 2018 - 2022	2023*		
<b>Hospital Regional Huacho</b>	<b>1886</b>	<b>4020</b>	<b>871</b>	<b>907</b>	<b>1253</b>	<b>1787</b>	<b>2258</b>	<b>26.4</b>	<b>-</b>
<b>Prov. Huaura</b>	<b>1875</b>	<b>3993</b>	<b>869</b>	<b>905</b>	<b>1244</b>	<b>1777</b>	<b>2241</b>	<b>26.1</b>	<b>99.2</b>
Huacho	771	1589	320	365	479	705	823	16.7	36.7
Ámbar	4	8	3	1	0	3	6	100.0	0.3
Carquín	61	119	15	27	51	55	94	70.9	4.2
Checras	0	2	1	0	0	1	1	0.0	0.0
Hualmay	277	624	154	135	202	278	353	27.0	15.8
Huaura	227	465	89	131	137	210	294	40.0	13.1
L. Prado	0	7	1	2	2	2	3	50.0	0.1
Paccho	4	3	4	0	4	3	1	-66.7	0.0
S. Leonor	0	1	0	0	2	1	0	-100.0	0.0
S. María	326	765	187	172	245	339	430	26.8	19.2
Sayán	55	105	35	17	32	49	83	69.4	3.7
Vegueta	150	305	60	55	90	132	153	15.9	6.8
<b>Prov. Oyón</b>	<b>11</b>	<b>27</b>	<b>2</b>	<b>1</b>	<b>9</b>	<b>10</b>	<b>17</b>	<b>70.0</b>	<b>0.8</b>
Oyón	8	18	2	0	3	6	10	66.7	58.8
Andajes	0	0	0	0	1	0	0	0.0	0.0
Caujul	1	2	0	0	0	1	0	-100.0	0.0
Cochamarca	1	4	0	0	3	2	2	0.0	11.8
Naván	1	2	0	0	0	1	0	-100.0	0.0
Pachangará	0	1	0	1	2	1	5	400.0	29.4
<b>Ihuari - Acotama</b>	<b>0</b>	<b>0</b>	<b>0</b>	<b>1</b>	<b>0</b>	<b>0</b>	<b>0</b>	<b>0.0</b>	<b>-</b>
Otros distritos	29	87	16	17	31	36	29	-19.4	-

Fuente: Base de datos Notiweb Hospital Regional Huacho

\* acumulado hasta la SE. N° 35

HRH\*\*: Hospital Regional Huacho





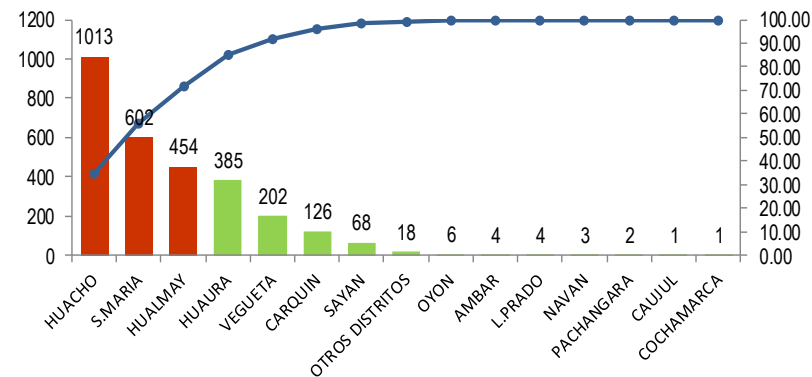
# INFECCIONES RESPIRATORIAS AGUDAS ATENDIDOS EN EL HOSPITAL REGIONAL HUACHO HASTA LA SE. N° 35 - 2023

IRAs por distrito de procedencia y grupo edad  
atendidos en el Hospital Regional Huacho hasta la SE. N° 35 - 2023

Distrito	Grupo etáreo			Total	( % )
	men2m.	2-11m.	1-4a.		
Huacho	44	256	713	1013	35.06%
Ámbar	0	1	3	4	0.14%
Caleta de Carquín	4	37	85	126	4.36%
Hualmay	15	111	328	454	15.71%
Huaura	19	112	254	385	13.33%
Leoncio Prado	0	0	4	4	0.14%
Santa María	18	139	445	602	20.84%
Sayán	3	23	42	68	2.35%
Vegueta	12	47	143	202	6.99%
Oyón	1	3	2	6	0.21%
Andajes	0	0	0	0	0.00%
Caujul	0	0	1	1	0.03%
Cochamarca	0	1	0	1	0.03%
Navan	0	2	1	3	0.10%
Pachangara	0	0	2	2	0.07%
Otros distritos	0	2	16	18	0.62%
<b>Total</b>	<b>116</b>	<b>734</b>	<b>2039</b>	<b>2889</b>	<b>100.00</b>
<b>Proporción</b>	<b>4.02</b>	<b>25.41</b>	<b>70.58</b>	<b>100.00</b>	

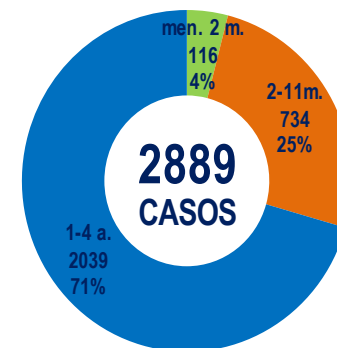
Fuente: Registro hospitalario de IRAs.

IRAs según distrito de procedencia  
atendidos en el Hospital Regional Huacho hasta la SE. N° 35 - 2023



Fuente: Registro hospitalario de IRAs.

Casos de IRAs por grupo etáreo  
atendidos en el Hospital Regional Huacho hasta la SE. N° 35 - 2023



Fuente: Base de Datos Notiw eb Hospital Regional Huacho



# TABLA DE INDICADORES DE VIGILANCIA DE IRAs ATENDIDOS EN EL HOSPITAL REGIONAL HUACHO HASTA LA SE. N° 35 - 2023



Variables	SE. 22	SE. 23	SE. 24	SE. 25	SE. 26	SE. 27	SE. 28	SE. 29	SE. 30	SE. 31	SE. 32	SE. 33	SE. 34	SE. 35	ACUM A LA SE. 35
IRA < 5 años	63	87	69	101	123	76	52	89	89	75	70	58	63	76	2889
SOB/ASMA < 5 años	25	33	23	36	12	26	30	13	22	29	25	32	44	23	739
Neumonías < 5 años	2	1	1	1	1	0	0	3	0	0	1	1	1	1	29
Hospitalizados < 5 años	1	0	1	0	0	0	0	0	0	0	0	1	1	1	11
Tasa de hospitalización x 100	50.0	0.0	100.0	0.0	0.0	0.0	0.0	0.0	0.0	0.0	0.0	100.0	100.0	100.0	37.9
Defunciones < 5 años	1	0	0	0	0	0	0	0	0	0	0	0	0	0	2
Letalidad x 100	50.0	0.0	0.0	0.0	0.0	0.0	0.0	0.0	0.0	0.0	0.0	0.0	0.0	0.0	6.9
Neumonías > 60 años	2	2	2	1	2	5	1	0	0	0	0	1	0	1	58
Hospitalizados > 60 años	2	1	1	1	2	5	1	0	0	0	0	1	0	1	48
Tasa de hospitalización x 100	100.0	50.0	50.0	100.0	100.0	100.0	100.0	0.0	0.0	0.0	0.0	100.0	0.0	100.0	82.8
Defunciones > 60 años	2	2	2	1	0	3	0	0	0	0	0	0	0	1	27
Letalidad x 100	100.0	100.0	100.0	100.0	0.0	60.0	0.0	0.0	0.0	0.0	0.0	0.0	0.0	100.0	46.6

Fuente: Base de Datos Notiweb Hospital Regional Huacho



# TENDENCIA Y TASAS DE VARIACIÓN DE IRAs POR DISTRITOS ATENDIDOS EN EL HOSPITAL REGIONAL HUACHO DEL 2018 – 2023 HASTA LA SE. N° 35



Provincia / Distritos	Casos atendidos en el HRH** a la semana epidemiológica N° 35							Tasa de variación	Proporción
	2018*	2019*	2020*	2021*	2022*	Promedio 2018 - 2022	2023*		
<b>Hospital Regional Huacho</b>	<b>3312</b>	<b>3119</b>	<b>729</b>	<b>529</b>	<b>2633</b>	<b>2064</b>	<b>2871</b>	<b>39.1</b>	<b>-</b>
<b>Prov. Huaura</b>	<b>3298</b>	<b>3102</b>	<b>726</b>	<b>526</b>	<b>2620</b>	<b>2054</b>	<b>2858</b>	<b>39.1</b>	<b>99.5</b>
Huacho	1249	1305	279	240	1082	831	1013	21.9	35.4
Ámbar	7	1	0	2	1	2	4	100.0	0.1
Carquín	110	132	26	19	81	74	126	70.3	4.4
Checras	1	0	0	0	0	0	0	0.0	0.0
Hualmay	547	467	116	69	396	319	454	42.3	15.9
Huaura	377	354	88	61	338	244	385	57.8	13.5
L.Prado	0	6	2	0	6	3	4	33.3	0.1
Paccho	2	0	0	0	1	1	0	-100.0	0.0
S.Leonor	0	0	0	0	3	1	0	-100.0	0.0
S.María	642	571	143	101	484	388	602	55.2	21.1
Sayán	98	65	21	9	53	49	68	38.8	2.4
Vegueta	265	201	51	25	175	143	202	41.3	7.1
<b>Prov. Oyón</b>	<b>14</b>	<b>16</b>	<b>2</b>	<b>3</b>	<b>13</b>	<b>10</b>	<b>13</b>	<b>30.0</b>	<b>0.5</b>
Oyón	9	5	1	2	3	4	6	50.0	46.2
Andajes	0	3	0	0	0	1	0	-100.0	0.0
Caujul	1	1	0	0	0	0	1	100.0	7.7
Cochamarca	1	2	0	0	3	1	1	0.0	7.7
Navan	1	1	0	0	1	1	3	200.0	23.1
Pachangara	2	3	0	1	6	2	2	0.0	15.4
Ihuari - Acotama	0	1	1	0	0	0	0	0.0	-
Otros distritos	34	45	7	13	47	29	18	-37.9	-

Fuente: Base de Datos Notiweb Hospital Regional Huacho

\* acumulado hasta la SE. 35

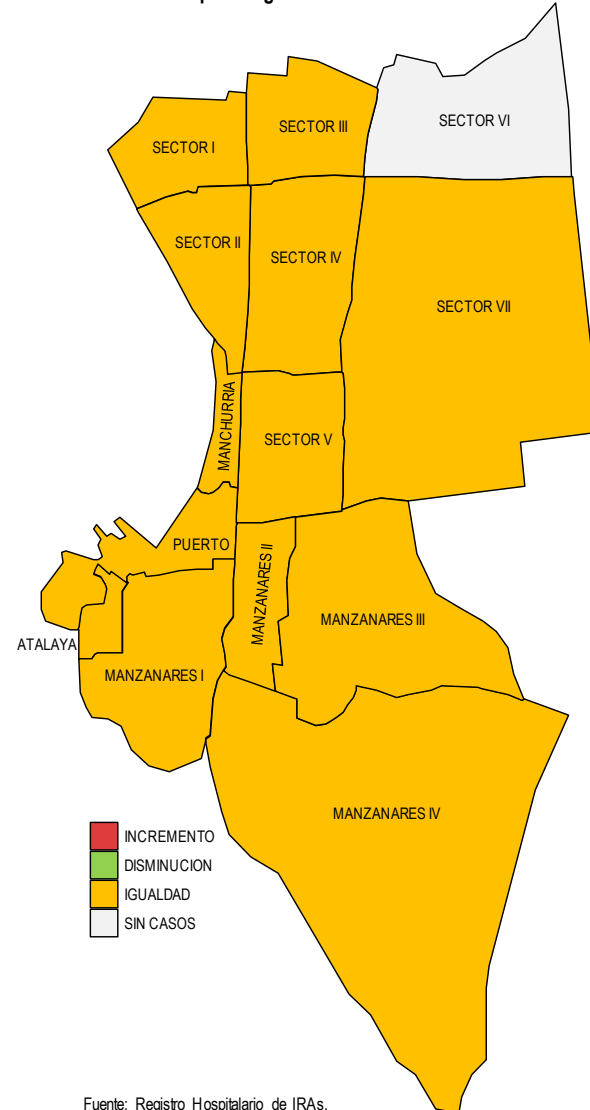
HRH\*\*: Hospital Regional Huacho

Incremento de Neumonías por sectores del distrito de Huacho atendidos en el Hospital Regional Huacho hasta la SE. N° 35 - 2023

**Tasa de Variación de Neumonías**  
**Localidades del distrito de Huacho**  
**atendidos en el Hospital Regional Huacho hasta la SE. N° 35 - 2023**

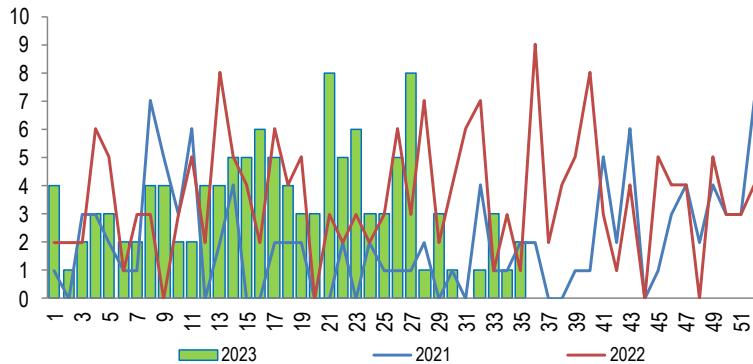
Localidades	Semana		Acum.	Tasa de Variación
	SE N° 34	SE N° 35		
SECTOR I	0	0	6	0.0
SECTOR II	0	0	6	0.0
SECTOR III	0	0	9	0.0
SECTOR IV	0	0	8	0.0
SECTOR V	0	0	2	0.0
SECTOR VII	0	0	3	0.0
MANZANARES I	0	0	1	0.0
MANZANARES II	0	0	1	0.0
MANZANARES III	0	0	1	0.0
MANZANARES IV	0	0	1	0.0
MANCHURRIA	0	0	1	0.0
PUERTO	0	0	2	0.0
ATALAYA	0	0	3	0.0
<b>TOTAL</b>	<b>0</b>	<b>0</b>	<b>44</b>	<b>0.0</b>

Fuente: Registro Hospitalario de IRAs.



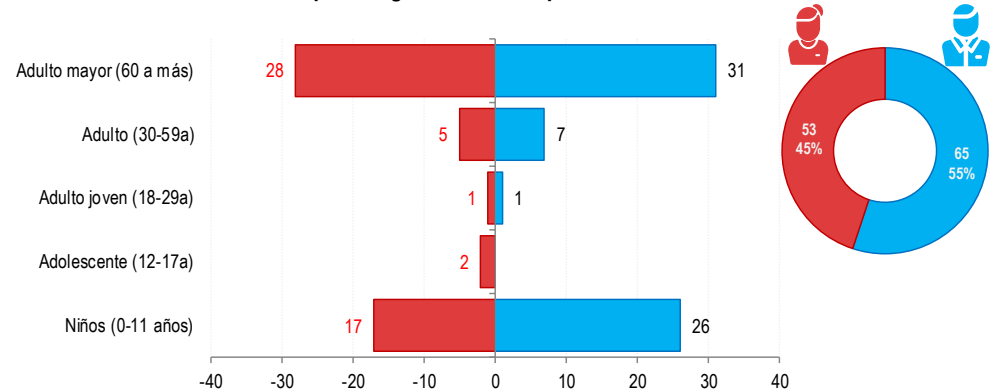
Fuente: Registro Hospitalario de IRAs.

**Tendencia de Neumonía**  
atendidos en el Hospital Regional Huacho, periodo 2023 hasta la SE.N° 35



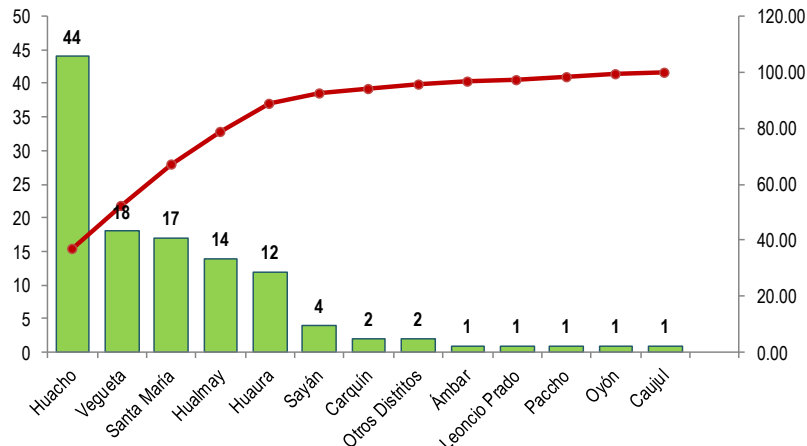
Fuente: Base de Datos Notiweb - Hospital Regional Huacho

**Neumonía por grupo etáreo y sexo**  
atendidos en el Hospital Regional Huacho, periodo 2023 hasta la SE.N° 35



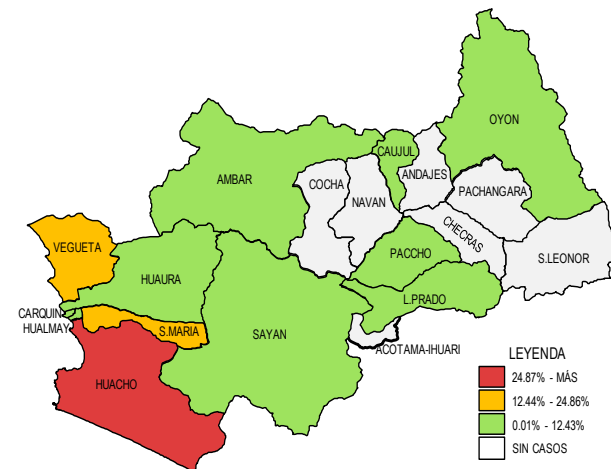
Fuente: Base de Datos Notiweb - Hospital Regional Huacho

**Frecuencia acumulada de Neumonía por distritos**  
atendidos en el Hospital Regional Huacho, periodo 2023 hasta la SE.N° 35



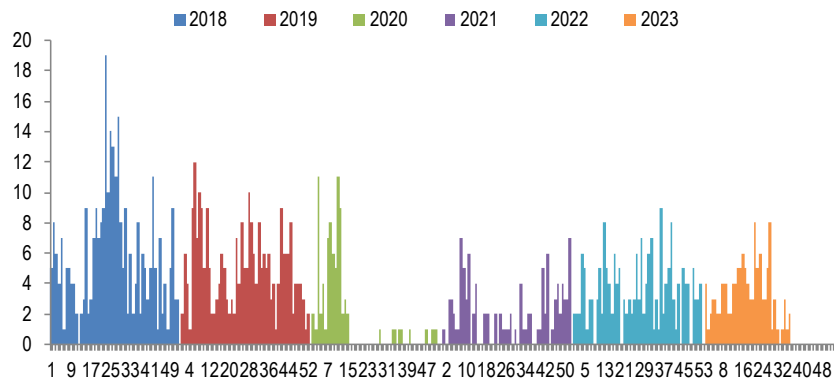
Fuente: Base de Datos Notiweb - Hospital Regional Huacho

**Casos acumulados de Neumonía por distritos**  
atendidos en el Hospital Regional Huacho, periodo 2023 hasta la SE.N° 35



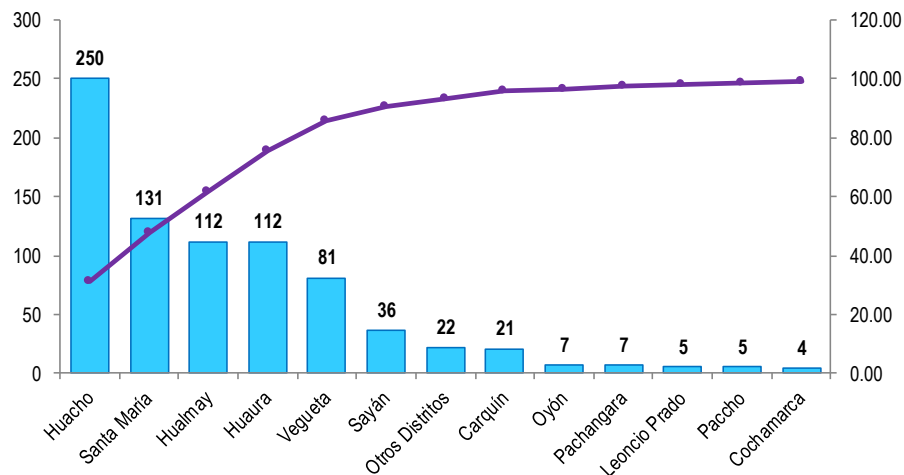
Fuente: Base de Datos Notiweb - Hospital Regional Huacho

**Casos de Neumonía**  
atendidos en el Hospital Regional Huacho, periodo 2018\* - 2023\* hasta la SE.N° 35



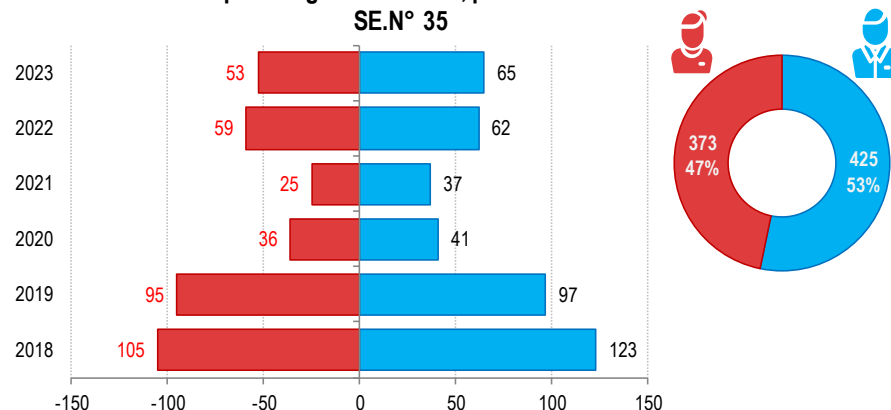
Fuente: Base de Datos Notiweb - Hospital Regional Huacho

**Frecuencia acumulada de Neumonía por distritos**  
atendidos en el Hospital Regional Huacho, periodo 2018\* - 2023\* hasta la SE.N° 35



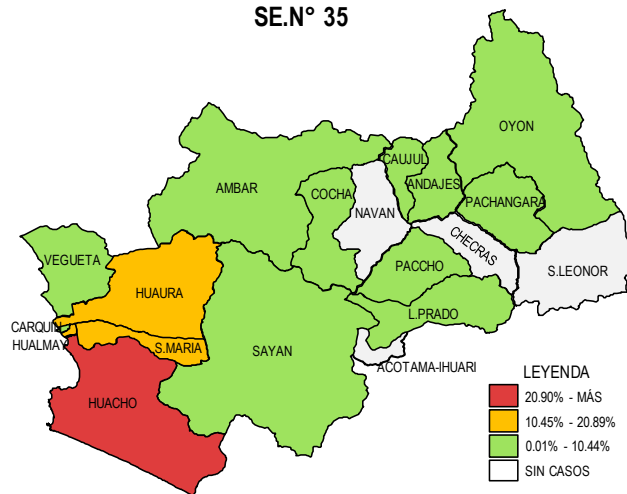
Fuente: Base de Datos Notiweb - Hospital Regional Huacho

**Neumonía por grupo etáreo y sexo**  
atendidos en el Hospital Regional Huacho, periodo 2018\* - 2023\* hasta la SE.N° 35



Fuente: Base de Datos Notiweb - Hospital Regional Huacho

**Casos acumulados de Neumonía por distritos**  
atendidos en el Hospital Regional Huacho, periodo 2018\* - 2023\* hasta la SE.N° 35



Fuente: Base de Datos Notiweb - Hospital Regional Huacho



# TENDENCIA Y TASAS DE VARIACIÓN E INCIDENCIA DE NEUMONÍA POR DISTRITOS ATENDIDOS EN EL HOSPITAL REGIONAL HUACHO DEL 2018 – 2023 HASTA LA SE. N° 35



Provincia / Distritos	Casos atendidos en el HRH* a la semana epidemiológica N° 35							Tasa de Variación	Proporción
	2018*	2019*	2020*	2021*	2022*	Promedio 2018 - 2022	2023*		
<b>Hospital Regional Huacho</b>	<b>227</b>	<b>186</b>	<b>74</b>	<b>58</b>	<b>115</b>	<b>132</b>	<b>116</b>	<b>-12.1</b>	<b>-</b>
<b>Prov. Huaura</b>	<b>219</b>	<b>181</b>	<b>72</b>	<b>57</b>	<b>113</b>	<b>128</b>	<b>114</b>	<b>-10.9</b>	<b>98.3</b>
Huacho	70	60	19	20	37	41	44	7.3	37.9
Ámbar	1	1	0	0	0	0	1	100.0	0.9
Carquin	5	8	2	0	4	4	2	-50.0	1.7
Checras	0	0	0	0	0	0	0	0.0	0.0
Hualmay	35	29	12	7	15	20	14	-30.0	12.1
Huaura	35	27	14	9	15	20	12	-40.0	10.3
L.Prado	2	2	0	0	0	1	1	0.0	0.9
Paccho	1	0	1	0	2	1	1	0.0	0.9
S.Leonor	0	0	0	0	0	0	0	0.0	0.0
S.Maria	40	24	14	14	22	23	17	-26.1	14.7
Sayán	10	10	2	5	5	6	4	-33.3	3.4
Vegueta	20	20	8	2	13	13	18	38.5	15.5
<b>Prov. Oyón</b>	<b>8</b>	<b>5</b>	<b>2</b>	<b>1</b>	<b>2</b>	<b>4</b>	<b>2</b>	<b>-50.0</b>	<b>1.72</b>
Oyón	4	0	1	1	0	1	1	0.0	0.86
Andajes	0	1	0	0	0	0	0	0.0	0.00
Caujul	0	0	0	0	0	0	1	100.0	0.86
Cochamarca	2	1	1	0	0	1	0	-100.0	0.00
Navan	0	0	0	0	0	0	0	0.0	0.00
Pachangara	2	3	0	0	2	1	0	-100.0	0.00
Ihuari-Acotama	0	0	0	0	0	0	0	0.0	0.00
Otros Distritos	1	6	3	4	6	4	2	-50.0	-

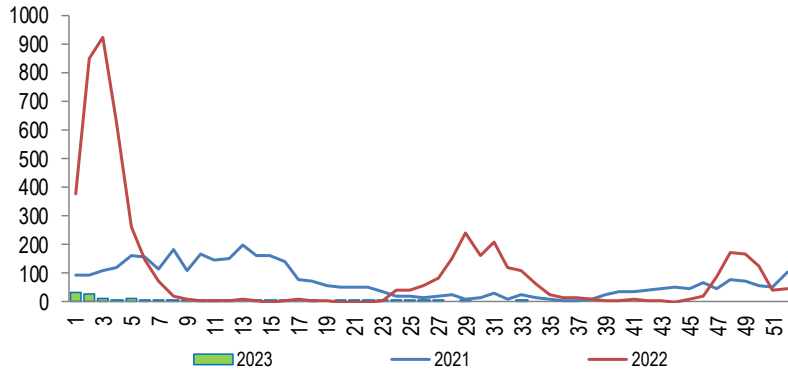
Fuente: Base de Datos Notweb - Hospital Regional Huacho

\* acumulado hasta la SE. 35

HRH\*\*: Hospital Regional Huacho

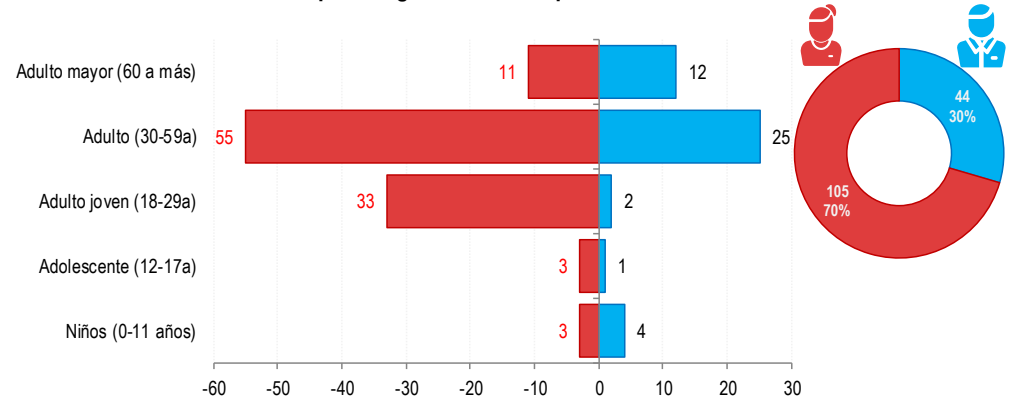


**Tendencia de Covid -19**  
atendidos en el Hospital Regional Huacho, periodo 2023 hasta la SE.N° 35



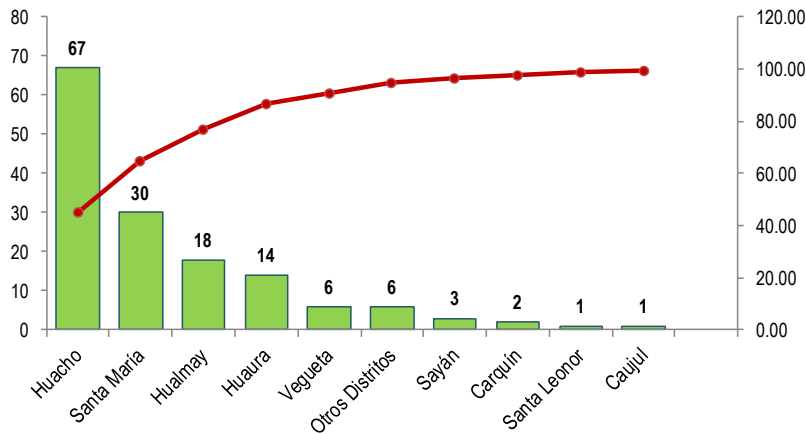
Fuente: Base de Datos Notiweb - Hospital Regional Huacho

**Covid -19 por grupo etáreo y sexo**  
atendidos en el Hospital Regional Huacho, periodo 2023 hasta la SE.N° 35



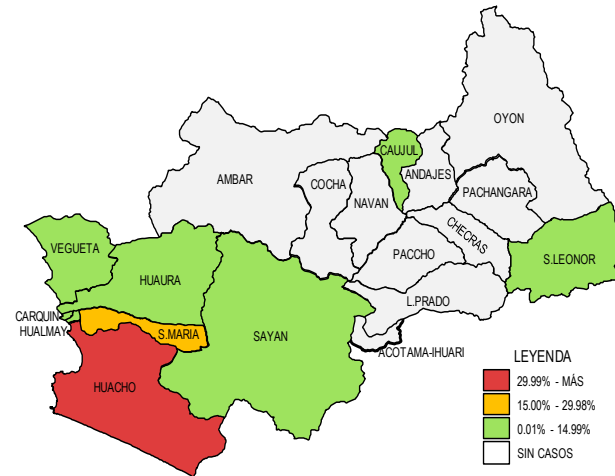
Fuente: Base de Datos Notiweb - Hospital Regional Huacho

**Frecuencia acumulada de Covid -19 por distritos**  
atendidos en el Hospital Regional Huacho, periodo 2023 hasta la SE.N° 35



Fuente: Base de Datos Notiweb - Hospital Regional Huacho

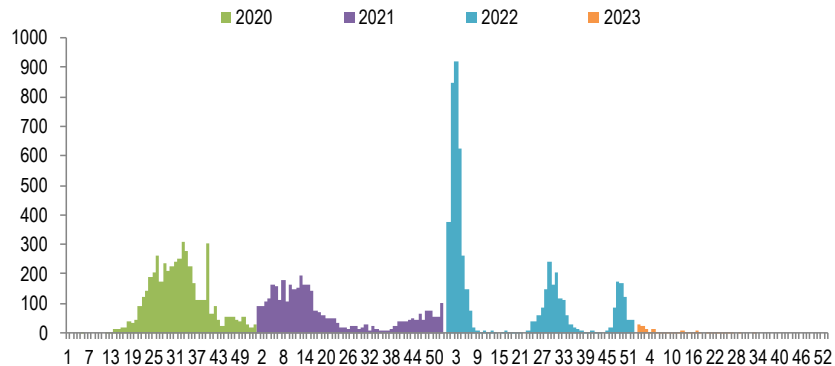
**Casos acumulados de Covid -19 por distritos**  
atendidos en el Hospital Regional Huacho, periodo 2023 hasta la SE.N° 35



Fuente: Base de Datos Notiweb - Hospital Regional Huacho

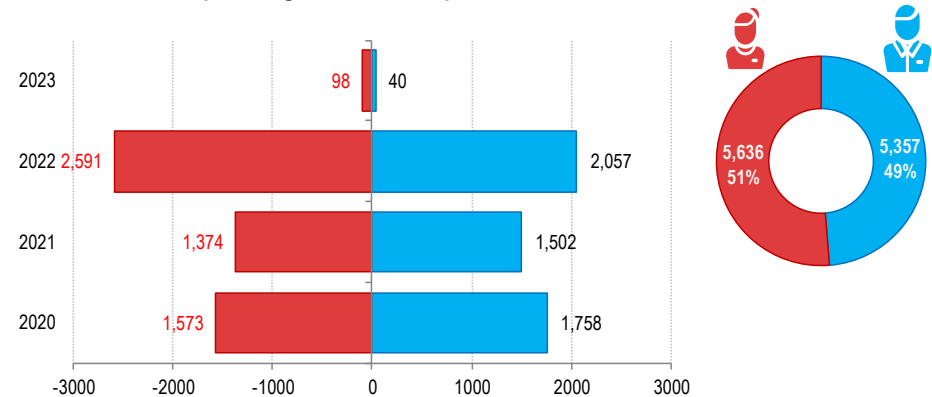


**Casos de Covid -19  
atendidos en el Hospital Regional Huacho, periodo 2020 - 2023 hasta la  
SE.N° 35**



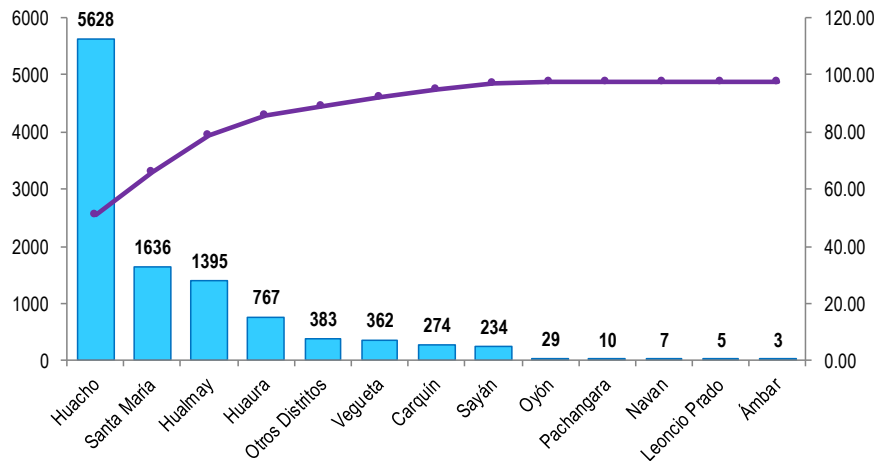
Fuente: Base de Datos Notiweb - Hospital Regional Huacho

**Covid -19 por grupo etáreo y sexo**  
**atendidos en el Hospital Regional Huacho, periodo 2020 - 2023 hasta la SE.N° 35**



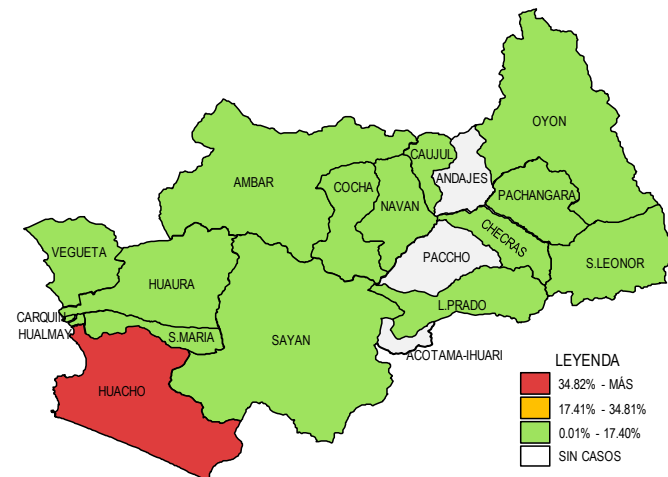
Fuente: Base de Datos Notiweb - Hospital Regional Huacho

Frecuencia acumulada de Covid -19 por distritos  
atendidos en el Hospital Regional Huacho, periodo 2020 - 2023 hasta la SE.Nº



Fuente: Base de Datos Notiweb - Hospital Regional Huacho

**Casos acumulados de Covid -19 por distritos  
atendidos en el Hospital Regional Huacho, periodo 2020 - 2023 hasta la SE.N° 35**



Fuente: Base de Datos Notiweb - Hospital Regional Huacho



# TENDENCIA Y TASAS DE VARIACIÓN E INCIDENCIA DE COVID-19 POR DISTRITOS ATENDIDOS EN EL HOSPITAL REGIONAL HUACHO DEL 2018 – 2023 HASTA LA SE. N° 35



Provincia / Distritos	Casos atendidos en el HRH* a la semana epidemiológica N° 35					Tasa de Variación	Proporción
	2020*	2021*	2022*	Promedio 2018 - 2022	2023*		
<b>Hospital Regional Huacho</b>	<b>3135</b>	<b>2757</b>	<b>4580</b>	<b>2094</b>	<b>143</b>	<b>-93.2</b>	<b>-</b>
<b>Prov. Huaura</b>	<b>3109</b>	<b>2741</b>	<b>4569</b>	<b>2084</b>	<b>142</b>	<b>-93.2</b>	<b>99.3</b>
Huacho	1441	1468	2769	1136	67	-94.1	46.9
Ámbar	0	1	2	1	0	-100.0	0.0
Carquin	130	73	82	57	2	-96.5	1.4
Checras	0	1	2	1	0	-100.0	0.0
Hualmay	531	325	560	283	18	-93.6	12.6
Huaura	272	231	274	155	15	-90.3	10.5
L. Prado	2	0	3	1	0	-100.0	0.0
Paccho	0	0	0	0	0	0.0	0.0
S. Leonor	0	1	0	0	1	100.0	0.7
S. Maria	495	474	679	330	30	-90.9	21.0
Sayán	123	69	45	47	3	-93.6	2.1
Vegüeta	115	98	153	73	6	-91.8	4.2
<b>Prov. Oyón</b>	<b>26</b>	<b>15</b>	<b>11</b>	<b>10</b>	<b>1</b>	<b>-90.0</b>	<b>0.70</b>
Oyón	15	9	6	6	0	-100.0	0.00
Andajes	0	0	0	0	0	0.0	0.00
Caujul	0	0	0	0	1	100.0	0.70
Cochamarca	0	1	2	1	0	-100.0	0.00
Navan	6	0	1	1	0	-100.0	0.00
Pachangara	5	4	2	2	0	-100.0	0.00
Ihuari-Acotama	0	1	0	0	0	0.0	0.00
Otros Distritos	196	119	68	77	6	-92.2	-

Fuente: Base de Datos Notiweb - Hospital Regional Huacho

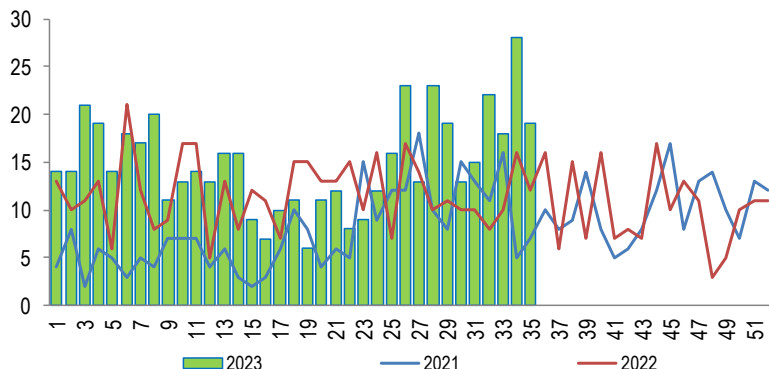
\* acumulado hasta la SE. 35

HRH\*: Hospital Regional Huacho

# INTOXICACIÓN ALIMENTARIA

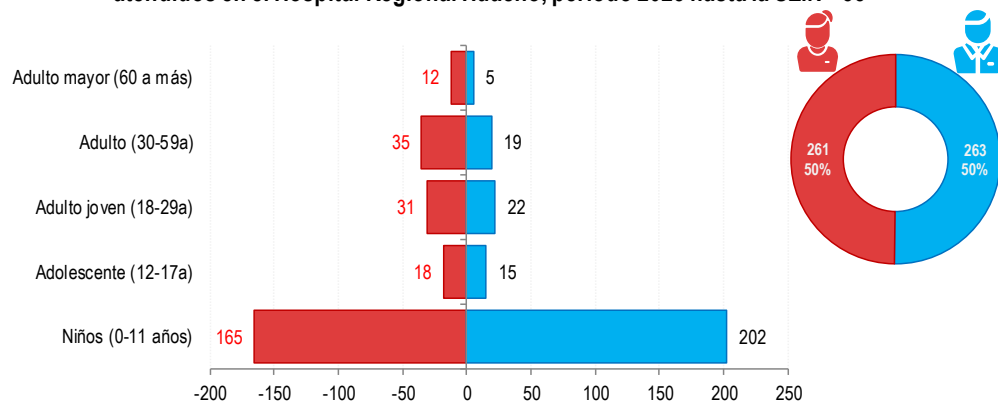
## ATENDIDOS EN EL HOSPITAL REGIONAL HUACHO 2023 HASTA LA SE. N° 35

**Tendencia de Intoxicación Alimentaria**  
atendidos en el Hospital Regional Huacho, periodo 2023 hasta la SE. N° 35



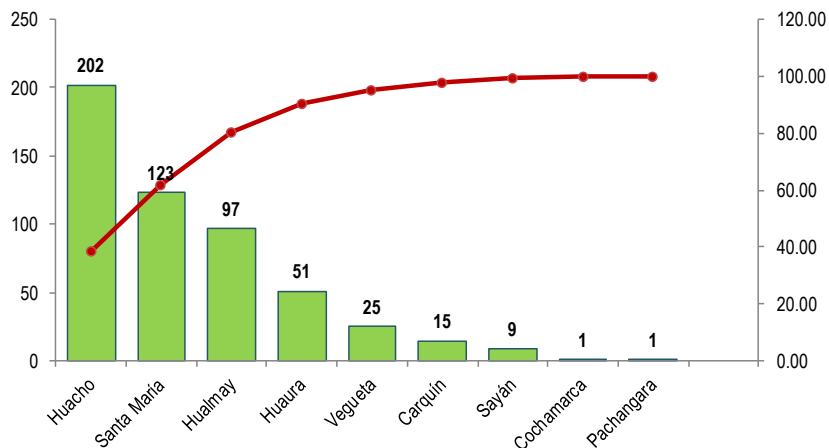
Fuente: Base de Datos Notiweb - Hospital Regional Huacho

**Intoxicación Alimentaria por grupo etáreo y sexo**  
atendidos en el Hospital Regional Huacho, periodo 2023 hasta la SE. N° 35



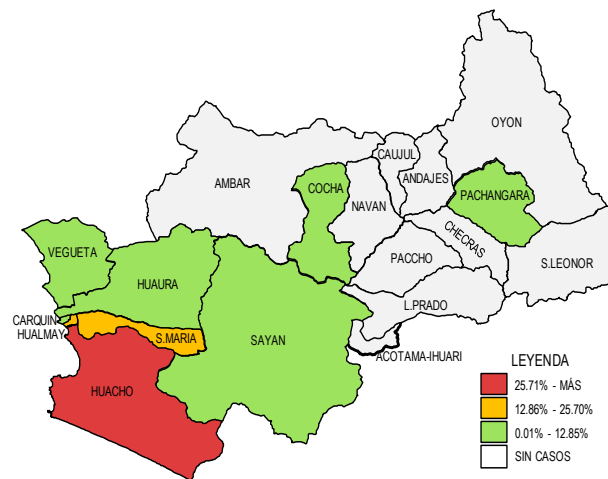
Fuente: Base de Datos Notiweb - Hospital Regional Huacho

**Frecuencia acumulada de Intoxicación Alimentaria por distritos**  
atendidos en el Hospital Regional Huacho, periodo 2023 hasta la SE. N° 35



Fuente: Base de Datos Notiweb - Hospital Regional Huacho

**Casos acumulados de Intoxicación Alimentaria por distritos**  
atendidos en el Hospital Regional Huacho, periodo 2023 hasta la SE. N° 35



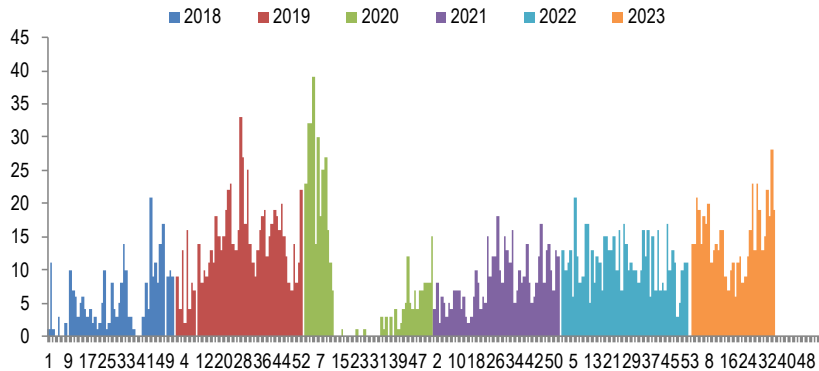
Fuente: Base de Datos Notiweb - Hospital Regional Huacho



# INTOXICACIÓN ALIMENTARIA

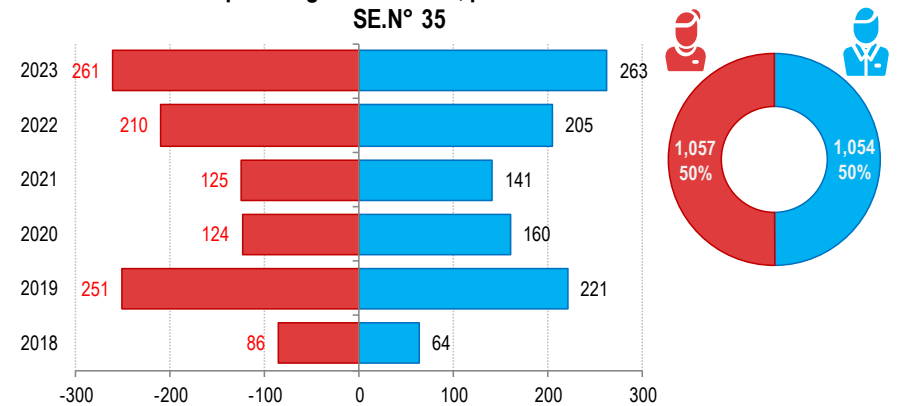
## ATENDIDOS EN EL HOSPITAL REGIONAL HUACHO 2018 – 2023 HASTA LA SE. N° 35

**Casos de Intoxicación Alimentaria**  
atendidos en el Hospital Regional Huacho, periodo 2018\* - 2023\* hasta la SE.N° 35



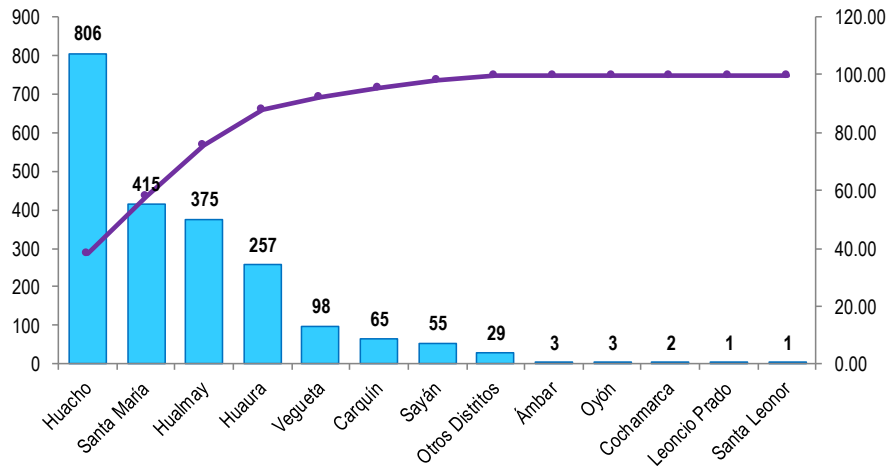
Fuente: Base de Datos Notiweb - Hospital Regional Huacho

**Intoxicación Alimentaria por grupo etéreo y sexo**  
atendidos en el Hospital Regional Huacho, periodo 2018\* - 2023\* hasta la SE.N° 35



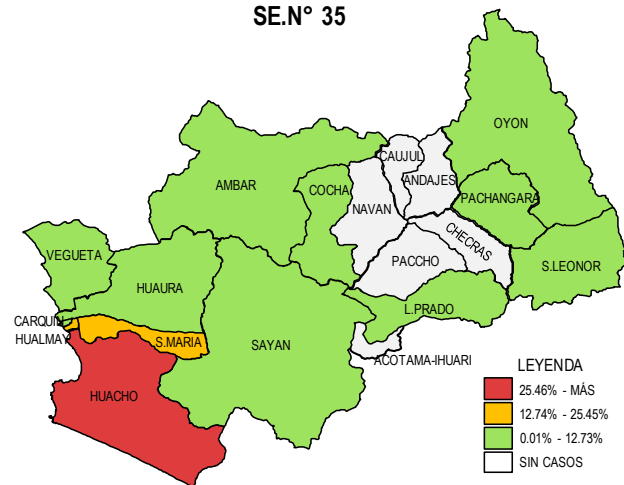
Fuente: Base de Datos Notiweb - Hospital Regional Huacho

**Frecuencia acumulada de Intoxicación Alimentaria por distritos**  
atendidos en el Hospital Regional Huacho, periodo 2018\* - 2023\* hasta la SE.N° 35



Fuente: Base de Datos Notiweb - Hospital Regional Huacho

**Casos acumulados de Intoxicación Alimentaria por distritos**  
atendidos en el Hospital Regional Huacho, periodo 2018\* - 2023\* hasta la SE.N° 35



Fuente: Base de Datos Notiweb - Hospital Regional Huacho



# TENDENCIA Y TASAS DE VARIACIÓN E INCIDENCIA DE INTOXICACIÓN ALIMENTARIA POR DISTRITOS ATENDIDOS EN EL HOSPITAL REGIONAL HUACHO DEL 2018 – 2023 HASTA LA SE. N° 35



Provincia / Distritos	Casos atendidos en el HRH* a la semana epidemiológica N° 35							Tasa de Variación	Proporción
	2018*	2019*	2020*	2021*	2022*	Promedio 2018 - 2022	2023*		
<b>Hospital Regional Huacho</b>	<b>150</b>	<b>468</b>	<b>276</b>	<b>257</b>	<b>407</b>	<b>312</b>	<b>524</b>	<b>68.2</b>	<b>-</b>
<b>Prov. Huaura</b>	<b>148</b>	<b>466</b>	<b>276</b>	<b>257</b>	<b>407</b>	<b>311</b>	<b>522</b>	<b>67.8</b>	<b>99.6</b>
Huacho	65	178	75	106	180	121	202	66.9	38.5
Ámbar	0	0	3	0	0	1	0	-100.0	0.0
Carquin	3	15	10	6	16	10	15	50.0	2.9
Checras	0	0	0	0	0	0	0	0.0	0.0
Hualmay	20	78	58	48	74	56	97	73.2	18.5
Huaura	15	69	47	32	43	41	51	24.4	9.7
L. Prado	0	1	0	0	0	0	0	0.0	0.0
Paccho	0	0	0	0	0	0	0	0.0	0.0
S. Leonor	0	0	0	1	0	0	0	0.0	0.0
S. Maria	26	93	59	49	65	58	123	112.1	23.5
Sayán	13	16	6	4	7	9	9	0.0	1.7
Vegüeta	6	16	18	11	22	15	25	66.7	4.8
<b>Prov. Oyón</b>	<b>2</b>	<b>2</b>	<b>0</b>	<b>0</b>	<b>0</b>	<b>1</b>	<b>2</b>	<b>100.0</b>	<b>0.38</b>
Oyón	1	2	0	0	0	1	0	-100.0	0.00
Andajes	0	0	0	0	0	0	0	0.0	0.00
Caujul	0	0	0	0	0	0	0	0.0	0.00
Cochamarca	1	0	0	0	0	0	1	100.0	0.19
Navan	0	0	0	0	0	0	0	0.0	0.00
Pachangara	0	0	0	0	0	0	1	100.0	0.19
Ihuari-Acotama	0	0	0	0	0	0	0	0.0	0.00
Otros Distritos	0	4	8	9	8	6	0	-100.0	-

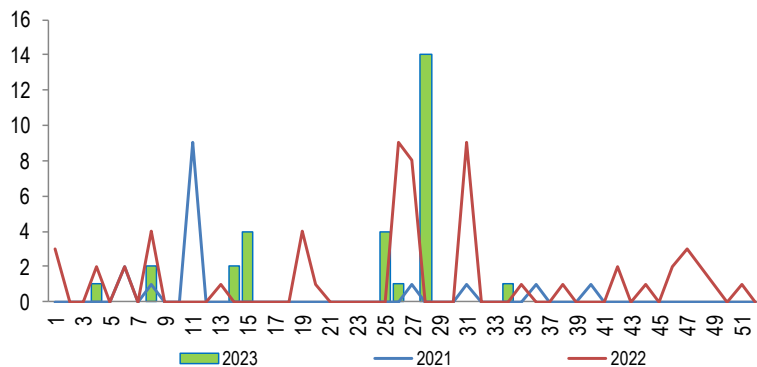
Fuente: Base de Datos Notiweb - Hospital Regional Huacho

\* acumulado hasta la SE. 35

HRH\*\*: Hospital Regional Huacho

### Tendencia de Sífilis

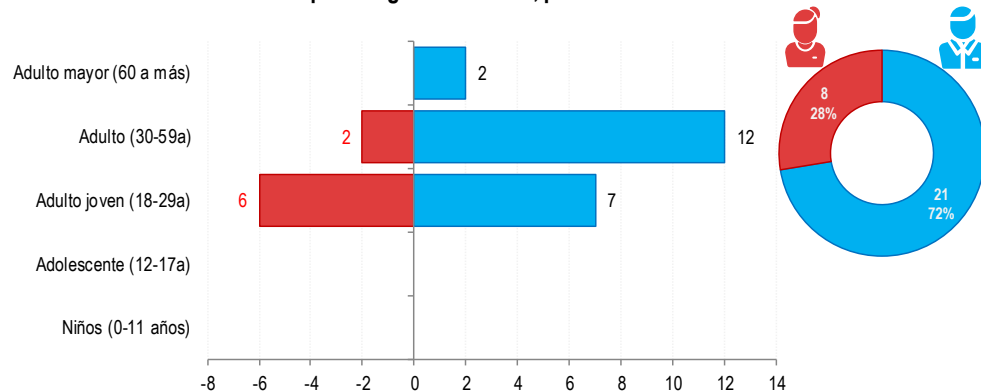
atendidos en el Hospital Regional Huacho, periodo 2023 hasta la SE. N° 35



Fuente: Base de Datos Notiweb - Hospital Regional Huacho

### Sífilis por grupo etáreo y sexo

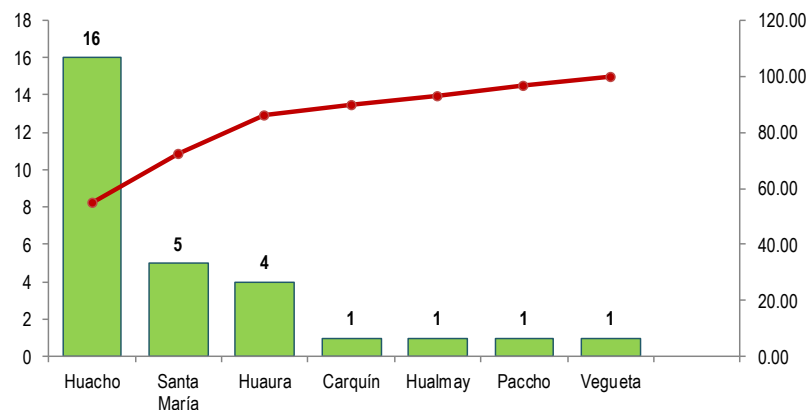
atendidos en el Hospital Regional Huacho, periodo 2023 hasta la SE. N° 35



Fuente: Base de Datos Notiweb - Hospital Regional Huacho

### Frecuencia acumulada de Sífilis por distritos

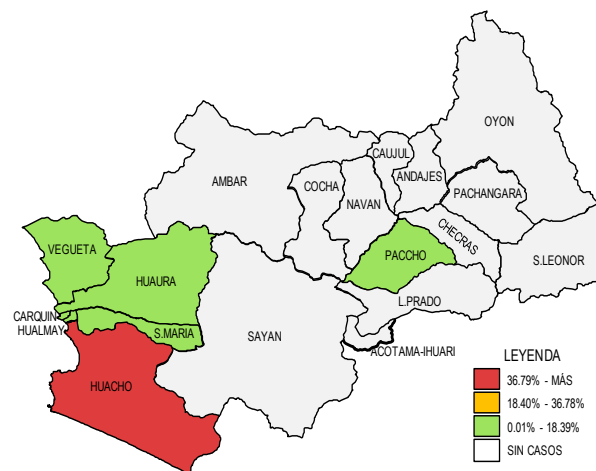
atendidos en el Hospital Regional Huacho, periodo 2023 hasta la SE. N° 35



Fuente: Base de Datos Notiweb - Hospital Regional Huacho

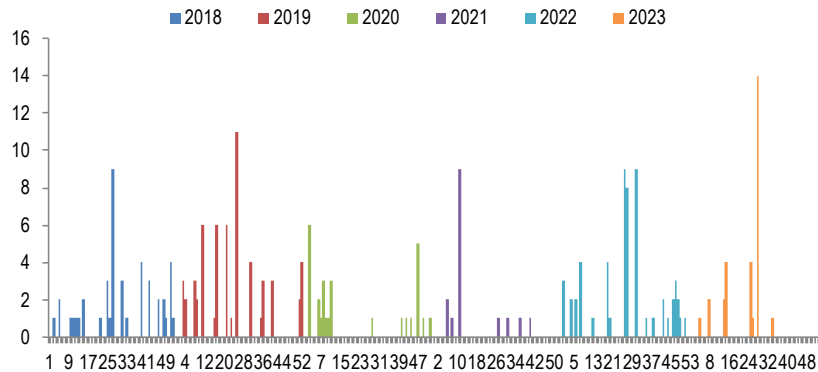
### Casos acumulados de Sífilis por distritos

atendidos en el Hospital Regional Huacho, periodo 2023 hasta la SE. N° 35



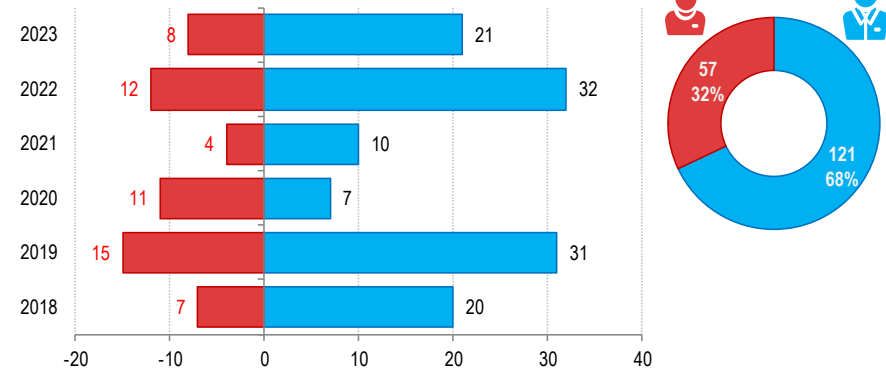
Fuente: Base de Datos Notiweb - Hospital Regional Huacho

**Casos de Sífilis**  
atendidos en el Hospital Regional Huacho, periodo 2018\* - 2023\* hasta la SE.N° 35



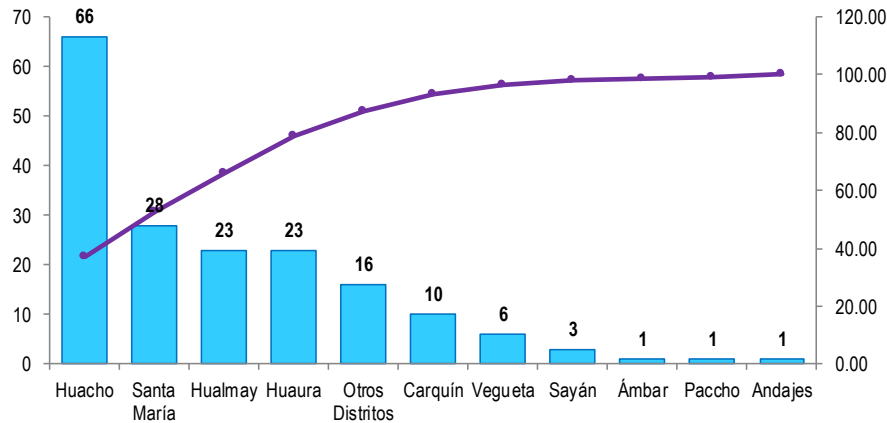
Fuente: Base de Datos Notiweb - Hospital Regional Huacho

**Sífilis por grupo étnico y sexo**  
atendidos en el Hospital Regional Huacho, periodo 2018\* - 2023\* hasta la SE.N° 35



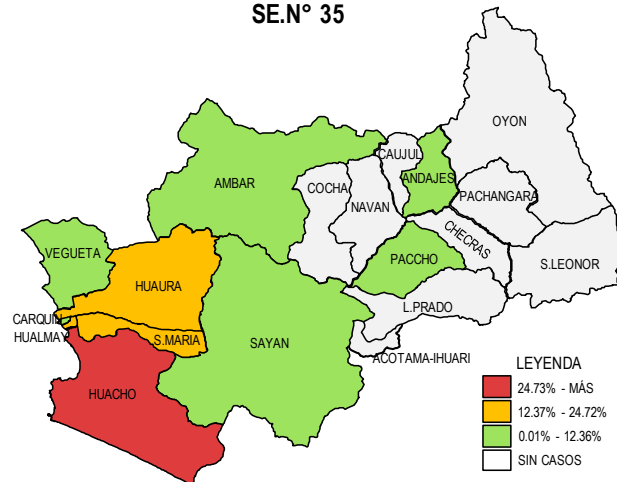
Fuente: Base de Datos Notiweb - Hospital Regional Huacho

**Frecuencia acumulada de Sífilis por distritos**  
atendidos en el Hospital Regional Huacho, periodo 2018\* - 2023\* hasta la SE.N° 35



Fuente: Base de Datos Notiweb - Hospital Regional Huacho

**Casos acumulados de Sífilis por distritos**  
atendidos en el Hospital Regional Huacho, periodo 2018\* - 2023\* hasta la SE.N° 35



Fuente: Base de Datos Notiweb - Hospital Regional Huacho





# TENDENCIA Y TASAS DE VARIACIÓN E INCIDENCIA DE SÍFILIS POR DISTRITOS ATENDIDOS EN EL HOSPITAL REGIONAL HUACHO DEL 2018 – 2023 HASTA LA SE. N° 35



Provincia / Distritos	Casos atendidos en el HRH* a la semana epidemiológica N° 35							Tasa de Variación	Proporción
	2018*	2019*	2020*	2021*	2022*	Promedio 2018 - 2022	2023*		
Hospital Regional Huacho	21	40	17	13	42	27	29	9.0	-
Prov. Huaura	21	40	16	13	42	26	29	11.5	100.0
Huacho	7	17	6	5	15	10	16	60.0	55.2
Ámbar	1	0	0	0	0	0	0	0.0	0.0
Carquin	0	2	3	1	3	2	1	-50.0	3.4
Checras	0	0	0	0	0	0	0	0.0	0.0
Hualmay	5	4	2	2	9	4	1	-75.0	3.4
Huaura	6	4	2	1	6	4	4	0.0	13.8
L. Prado	0	0	0	0	0	0	0	0.0	0.0
Paccho	0	0	0	0	0	0	1	100.0	3.4
S. Leonor	0	0	0	0	0	0	0	0.0	0.0
S. Maria	2	8	3	4	6	5	5	0.0	17.2
Sayán	0	2	0	0	1	1	0	-100.0	0.0
Vegueta	0	3	0	0	2	1	1	0.0	3.4
Prov. Oyón	0	0	1	0	0	0	0	0.0	0.00
Oyón	0	0	0	0	0	0	0	0.0	0.00
Andajes	0	0	1	0	0	0	0	0.0	0.00
Caujul	0	0	0	0	0	0	0	0.0	0.00
Cochamarca	0	0	0	0	0	0	0	0.0	0.00
Navan	0	0	0	0	0	0	0	0.0	0.00
Pachangara	0	0	0	0	0	0	0	0.0	0.00
Ihuari-Acotama	0	0	0	0	0	0	0	0.0	0.00
Otros Distritos	6	6	1	1	2	3	0	-100.0	-

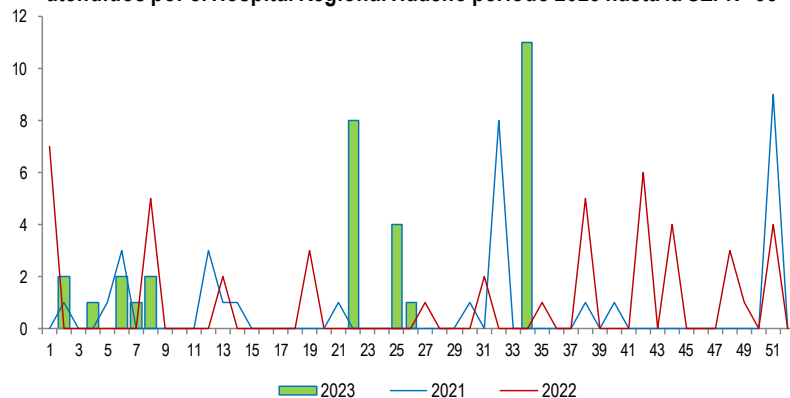
Fuente: Base de Datos Notiweb - Hospital Regional Huacho

\* acumulado hasta la SE. 35

HRH\*\*: Hospital Regional Huacho

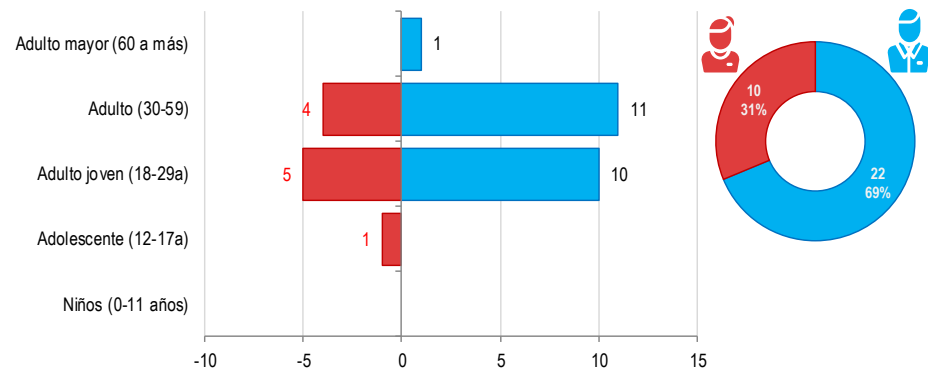
# VIRUS DE INMUNODEFICIENCIA ADQUIRIDA ATENDIDOS EN EL HOSPITAL REGIONAL HUACHO 2023 HASTA LA SE. N° 35

**Tendencia de Virus de Inmunodeficiencia Adquirida (VIH)**  
atendidos por el Hospital Regional Huacho periodo 2023 hasta la SE. N° 35



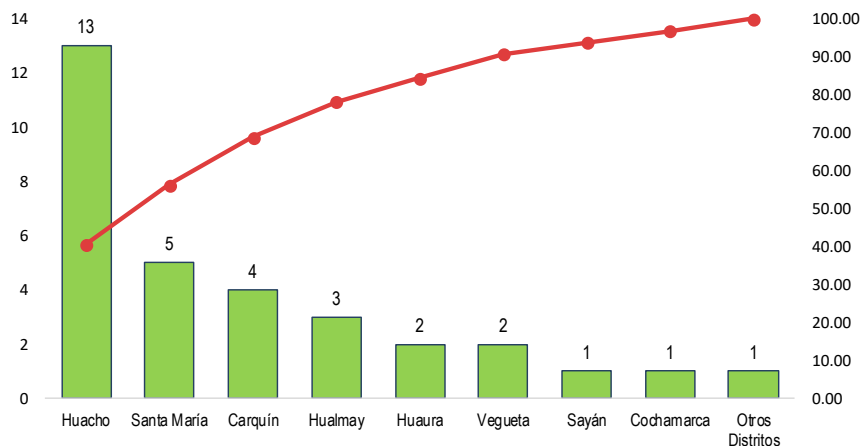
Fuente: Base de Datos del Aplicativo Noti VIH-ITS - Hospital Regional Huacho

**Casos de VIH por etapas de vida y sexo**  
atendidos por el Hospital Regional Huacho periodo 2023 hasta la SE. N° 35



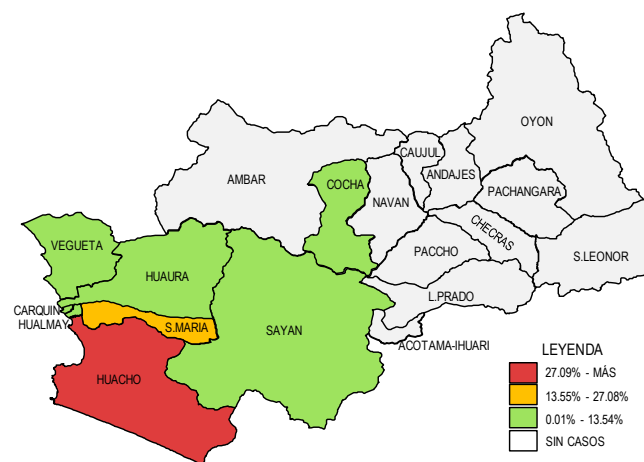
Fuente: Base de Datos del Aplicativo Noti VIH-ITS - Hospital Regional Huacho

**Frecuencia acumulada de casos de VIH por distritos**  
atendidos por el Hospital Regional Huacho periodo 2023 hasta la SE. N° 35



Fuente: Base de Datos del Aplicativo Noti VIH-ITS - Hospital Regional Huacho

**Casos acumulados de VIH por distritos**  
atendidos por el Hospital Regional Huacho periodo 2023 hasta la SE. N° 35



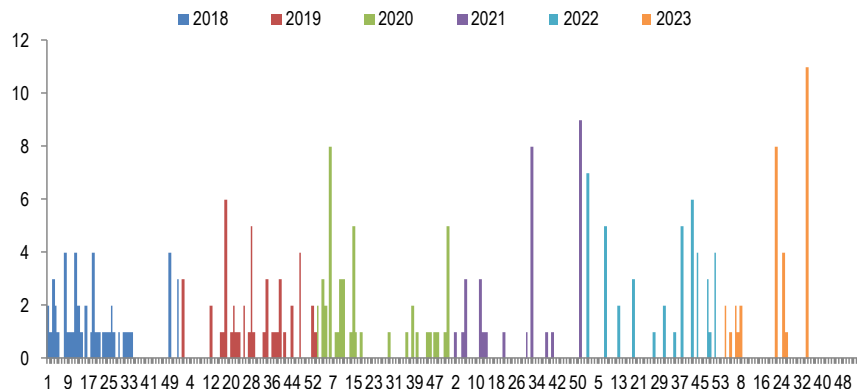
Fuente: Base de Datos del Aplicativo Noti VIH-ITS - Hospital Regional Huacho

# VIRUS DE INMUNODEFICIENCIA ADQUIRIDA

## ATENDIDOS EN EL HOSPITAL REGIONAL HUACHO 2018 – 2023 HASTA LA SE. N° 35

### Casos de VIH

atendidos por el Hospital Regional Huacho periodo: 2018 - 2023 hasta la SE. N° 35





# TENDENCIA Y TASAS DE VARIACIÓN E INCIDENCIA DE VIRUS DE INMUNODEFICIENCIA ADQUIRIDA POR DISTRITOS ATENDIDOS EN EL HOSPITAL REGIONAL HUACHO DEL 2018 – 2023 HASTA LA SE. N° 35

Provincia / Distritos	Casos atendidos en el HRH* a la semana epidemiológica N° 35							Tasa de Variación	Proporción
	2018*	2019*	2020*	2021*	2022*	Promedio 2018 - 2022	2023*		
<b>Hospital Regional Huacho</b>	<b>41</b>	<b>45</b>	<b>44</b>	<b>19</b>	<b>20</b>	<b>34</b>	<b>31</b>	<b>-8.3</b>	<b>-</b>
<b>Prov. Huaura</b>	<b>38</b>	<b>45</b>	<b>40</b>	<b>19</b>	<b>20</b>	<b>32</b>	<b>30</b>	<b>-6.3</b>	<b>96.8</b>
Huacho	11	16	18	10	10	13	13	0.0	41.9
Ámbar	0	0	1	0	0	0	0	0.0	0.0
Carquin	4	1	6	0	0	2	4	100.0	12.9
Checras	0	0	0	0	0	0	0	0.0	0.0
Hualmay	9	6	5	2	5	5	3	-40.0	9.7
Huaura	4	1	4	0	1	2	2	0.0	6.5
L. Prado	0	0	0	0	0	0	0	0.0	0.0
Paccho	0	1	0	0	0	0	0	0.0	0.0
S. Leonor	0	0	1	0	0	0	0	0.0	0.0
S. Maria	6	10	1	3	3	5	5	0.0	16.1
Sayán	3	7	2	1	0	3	1	-66.7	3.2
Vegüeta	1	3	2	3	1	2	2	0.0	6.5
<b>Prov. Oyón</b>	<b>2</b>	<b>0</b>	<b>4</b>	<b>0</b>	<b>0</b>	<b>1</b>	<b>1</b>	<b>0.0</b>	<b>3.23</b>
Oyón	0	0	1	0	0	0	0	0.0	0.00
Andajes	0	0	0	0	0	0	0	0.0	0.00
Caujul	0	0	0	0	0	0	0	0.0	0.00
Cochamarca	0	0	0	0	0	0	1	100.0	3.23
Navan	0	0	0	0	0	0	0	0.0	0.00
Pachangara	1	0	3	0	0	1	0	-100.0	0.00
Ihuari-Acotama	1	0	0	0	0	0	0	0.0	0.00
Otros Distritos	2	2	2	1	1	2	1	-50.0	-

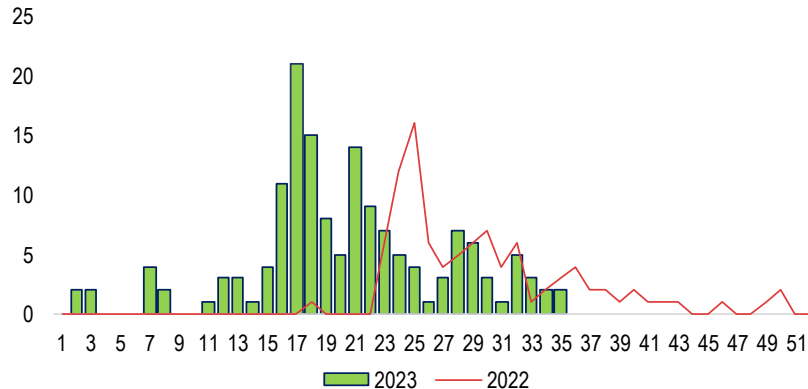
Fuente: Base de Datos Notiweb - Hospital Regional Huacho

\* acumulado hasta la SE. 35

HRH\*: Hospital Regional Huacho

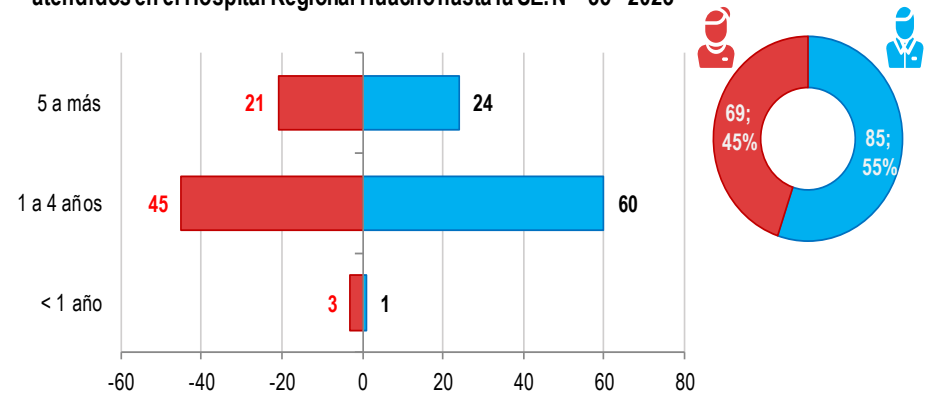
# CASOS DE MANO PIE BOCA ATENDIDOS EN EL HOSPITAL REGIONAL HUACHO 2023 HASTA LA SE. N° 35

**Casos de Mano, Pie Boca por semanas epidemiológicas  
atendidos en el Hospital Regional Huacho hasta la SE. N° 35 - 2023**



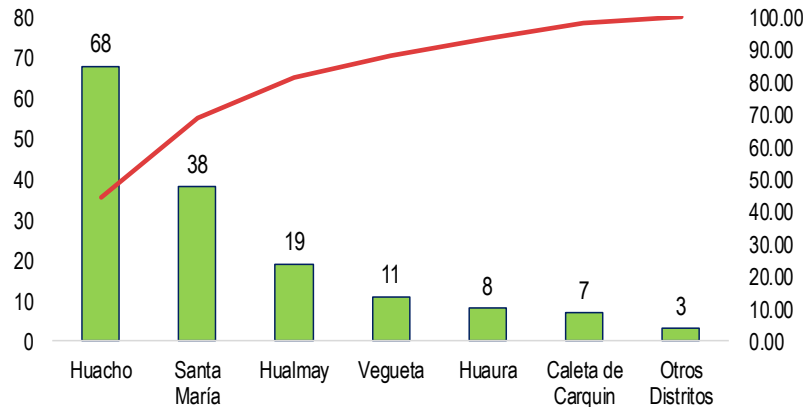
Fuente: Base de Datos MPB\* del Hospital Regional Huacho  
MBP\*= Mano Pie Boca

**Casos de Mano Pie Boca por grupo etáreo y sexo  
atendidos en el Hospital Regional Huacho hasta la SE. N° 35 - 2023**



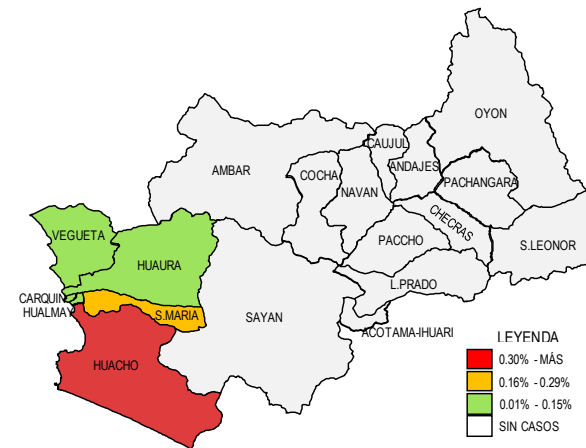
Fuente: Base de Datos MPB\* del Hospital Regional Huacho  
MBP\*= Mano Pie Boca

**Frecuencia acumulada de Mano, Pie Boca por distritos  
atendidos en el Hospital Regional Huacho hasta la SE. N° 35 - 2023**



Fuente: Base de Datos MPB\* del Hospital Regional Huacho  
MBP\*= Mano Pie Boca

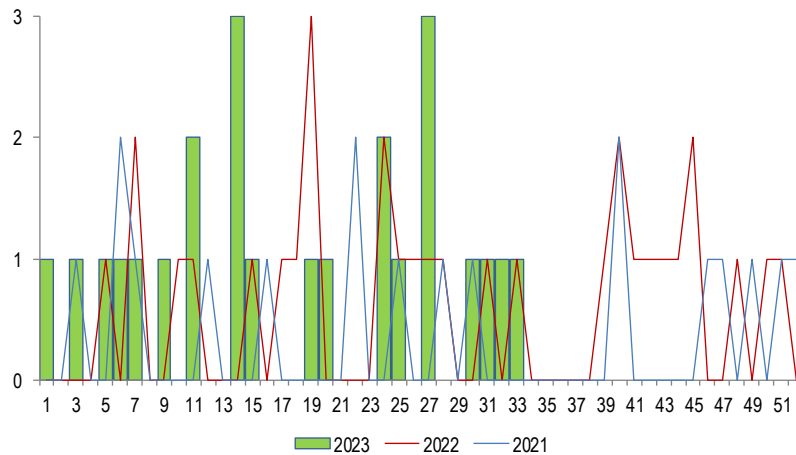
**Porcentaje de casos de Mano Pie Boca según distritos de procedencia  
atendidos en el Hospital Regional Huacho hasta la SE. N° 35 - 2023**



Fuente: Base de Datos MPB\* del Hospital Regional Huacho  
MBP\*= Mano Pie Boca

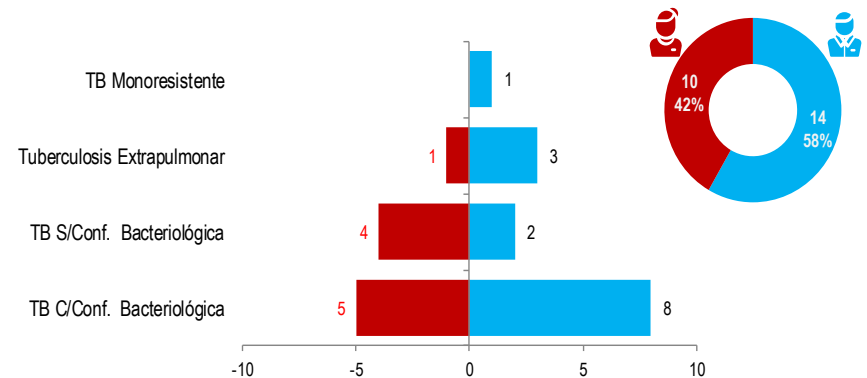
# CASOS DE TUBERCULOSIS ATENDIDOS EN EL HOSPITAL REGIONAL HUACHO 2023 HASTA LA SE. N° 35

**Casos de Tuberculosis según Semanas Epidemiológicas  
atendidos en el Hospital Regional Huacho, Periodo: 2021 - 2023\* a la SE. 35**



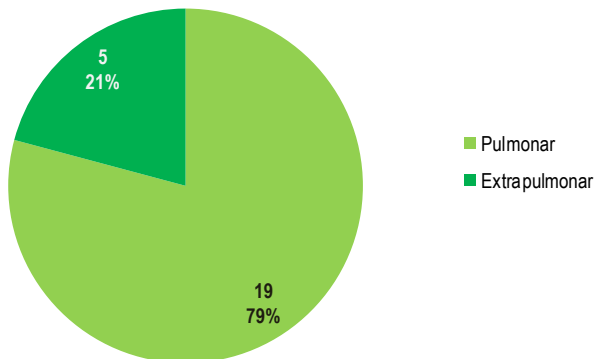
Fuente: Base de Datos del Aplicativo SiEpi-TB - Hospital Regional Huacho

**Pirámide de tuberculosis por diagnóstico y sexo  
atendidos en el Hospital Regional Huacho, a la S.E. 35 - 2023**



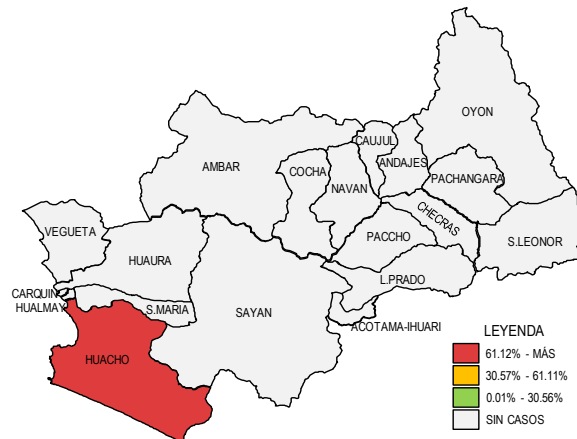
Fuente: Base de Datos del Aplicativo SiEpi-TB - Hospital Regional Huacho

**Frecuencia de casos de tuberculosis según localización  
atendidos en el Hospital Regional Huacho, a la S.E. 35 - 2023**



Fuente: Base de Datos del Aplicativo SiEpi-TB - Hospital Regional Huacho

**Casos de tuberculosis según distrito procedencia  
atendidos en el Hospital Regional Huacho, a la S.E. 35 - 2023**

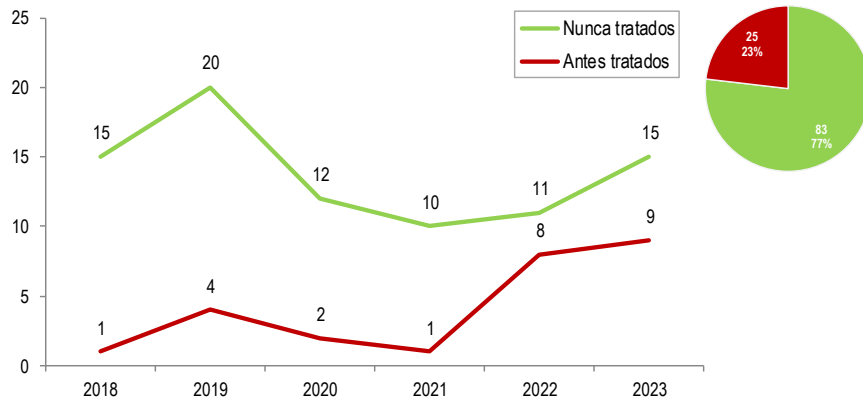


Fuente: Base de Datos del Aplicativo SiEpi-TB - Hospital Regional Huacho

# CASOS DE TUBERCULOSIS

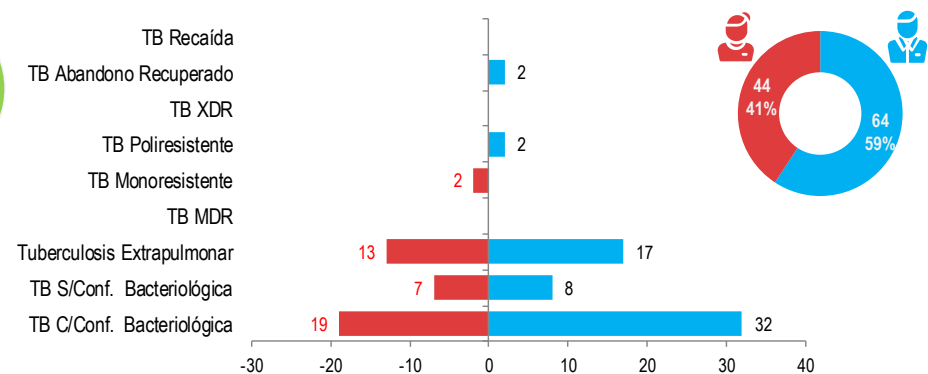
## ATENDIDOS EN EL HOSPITAL REGIONAL HUACHO 2018 – 2023 HASTA LA SE. N° 35

Distribución de casos de tuberculosis por años según condición de ingreso atendidos en el Hospital Regional Huacho, Periodo: 2018 - 2023\* a la SE. 35



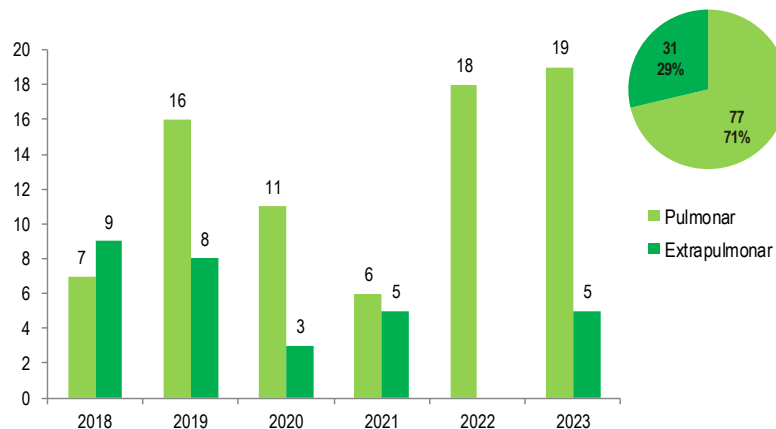
Fuente: Base de Datos del Aplicativo SiEpi-TB - Hospital Regional Huacho

Pirámide de tuberculosis por diagnóstico y sexo atendidos en el Hospital Regional Huacho, Periodo: 2018 - 2023\* a la SE. 35



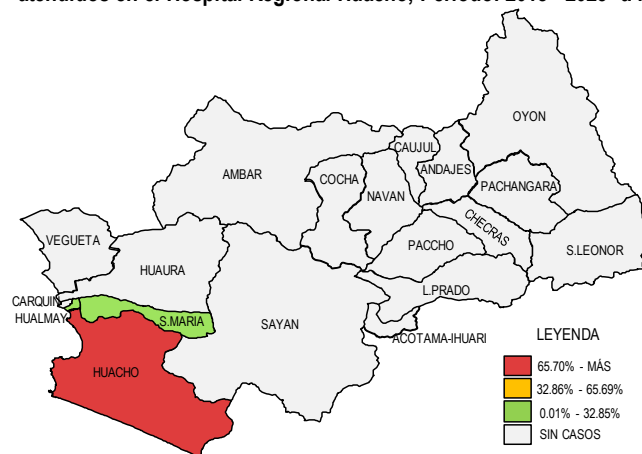
Fuente: Base de Datos del Aplicativo SiEpi-TB - Hospital Regional Huacho

Casos de tuberculosis, según localización atendidos en el Hospital Regional Huacho, Periodo: 2018 - 2023\* a la SE. 35



Fuente: Base de Datos del Aplicativo SiEpi-TB - Hospital Regional Huacho

Casos de tuberculosis según distrito procedencia atendidos en el Hospital Regional Huacho, Periodo: 2018 - 2023\* a la SE. 35



Fuente: Base de Datos del Aplicativo SiEpi-TB - Hospital Regional Huacho



# TENDENCIA Y TASAS DE VARIACIÓN E INCIDENCIA DE TUBERCULOSIS POR DISTRITOS ATENDIDOS EN EL HOSPITAL REGIONAL HUACHO DEL 2018 – 2023 HASTA LA SE. N° 35



Provincia / Distritos	Casos atendidos en el HRH** a la semana epidemiológica N° 35							Tasa de Variación	Proporción
	2018*	2019*	2020*	2021*	2022*	Promedio 2018* - 2022*	2023*		
<b>Hospital Huacho Huaura Oyón</b>	<b>16</b>	<b>24</b>	<b>14</b>	<b>11</b>	<b>19</b>	<b>17</b>	<b>22</b>	<b>29.4</b>	<b>-</b>
<b>Prov. Huaura</b>	<b>16</b>	<b>24</b>	<b>14</b>	<b>11</b>	<b>19</b>	<b>17</b>	<b>22</b>	<b>29.4</b>	<b>100.0</b>
Huacho	15	24	14	11	19	17	22	29.4	100.0
Ámbar	0	0	0	0	0	0	0	0.0	0.0
Carquín	0	0	0	0	0	0	0	0.0	0.0
Checras	0	0	0	0	0	0	0	0.0	0.0
Hualmay	1	0	0	0	0	0	0	0.0	0.0
Huaura	0	0	0	0	0	0	0	0.0	0.0
L. Prado	0	0	0	0	0	0	0	0.0	0.0
Paccho	0	0	0	0	0	0	0	0.0	0.0
S. Leonor	0	0	0	0	0	0	0	0.0	0.0
S. María	0	0	0	0	0	0	0	0.0	0.0
Sayán	0	0	0	0	0	0	0	0.0	0.0
Vegüeta	0	0	0	0	0	0	0	0.0	0.0
<b>Prov. Oyón</b>	<b>0</b>	<b>0</b>	<b>0</b>	<b>0</b>	<b>0</b>	<b>0</b>	<b>0</b>	<b>0.0</b>	<b>0.0</b>
Oyón	0	0	0	0	0	0	0	0.0	0.0
Andajes	0	0	0	0	0	0	0	0.0	0.0
Caujul	0	0	0	0	0	0	0	0.0	0.0
Cochamarca	0	0	0	0	0	0	0	0.0	0.0
Naván	0	0	0	0	0	0	0	0.0	0.0
Pachangará	0	0	0	0	0	0	0	0.0	0.0
<b>Ihuari - Acotama</b>	<b>0</b>	<b>0</b>	<b>0</b>	<b>0</b>	<b>0</b>	<b>0</b>	<b>0</b>	<b>0.0</b>	<b>0.0</b>
Otros distritos	0	0	0	0	0	0	2	100.0	-

Fuente: Base de Datos Notiweb Hospital Regional Huacho

\* acumulado hasta la SE. N° 35

HRH\*\*: Hospital Regional Huacho

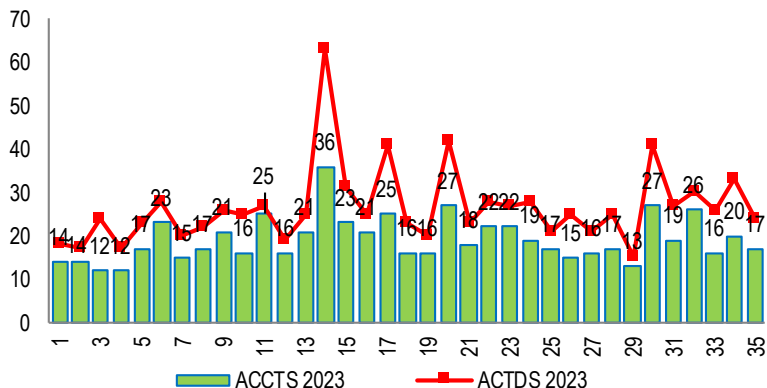




# LETALIDAD POR ACCIDENTES DE TRÁNSITO ATENDIDOS EN EL HOSPITAL REGIONAL HUACHO HASTA LA SE. N° 35



Accidentes y accidentados por tránsito  
atendidos en el Hospital Regional Huacho hasta la SE. N° 35 - 2023



Fuente: Base de datos de Notiweb Hospital Regional Huacho

Casos de víctimas por tránsito según grupo de edades  
atendidos en el Hospital Regional Huacho hasta la SE. N° 35 - 2023

Grupo de edad	Víctima	Proporción	Defunciones	Letalidad
(Men'a)	2	2.67	0	0.00
(1-4a)	30	40.00	0	0.00
(5-11a)	43	57.33	0	0.00
Niño (0-11a)	75	8.06	0	0.00
Adolescente (12-17a)	57	6.13	0	0.00
Joven (18-29)a	335	36.02	7	2.09
Adulto (30-59a)	357	38.39	7	1.96
Adulto Mayor (60-más)	106	11.40	1	0.94
Total	930	100.00	15	1.61

Fuente: Base de datos de Notiweb Hospital Regional Huacho

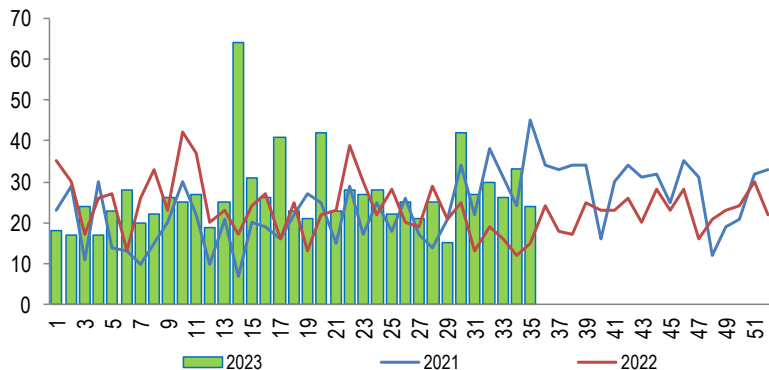
Casos de víctimas por tránsito según grupo de edades  
atendidos en el Hospital Regional Huacho hasta la SE. N° 35 - 2023

Grupo de edad	Víctima	Proporción	Defunciones	Letalidad
(Men'a)	2	2.67	0	0.00
(1-4a)	30	40.00	0	0.00
(5-11a)	43	57.33	0	0.00
Niño (0-11a)	75	8.06	0	0.00
Adolescente (12-17a)	57	6.13	0	0.00
Joven (18-29)a	335	36.02	7	2.09
Adulto (30-59a)	357	38.39	7	1.96
Adulto Mayor (60-más)	106	11.40	1	0.94
Total	930	100.00	15	1.61

Fuente: Base de datos de Notiweb Hospital Regional Huacho

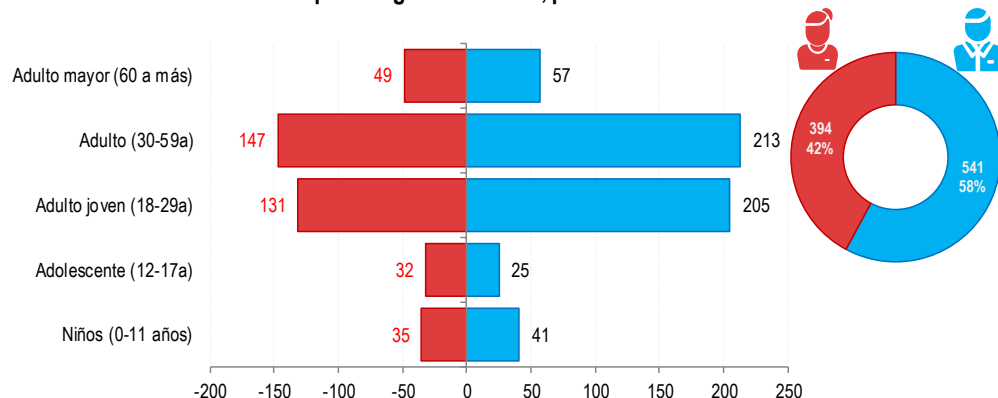
# ACCIDENTADOS POR TRÁNSITO ATENDIDOS EN EL HOSPITAL REGIONAL HUACHO 2023 HASTA LA SE. N° 35

**Tendencia de Accidentados por tránsito  
atendidos en el Hospital Regional Huacho, periodo 2023 hasta la SE. N° 35**



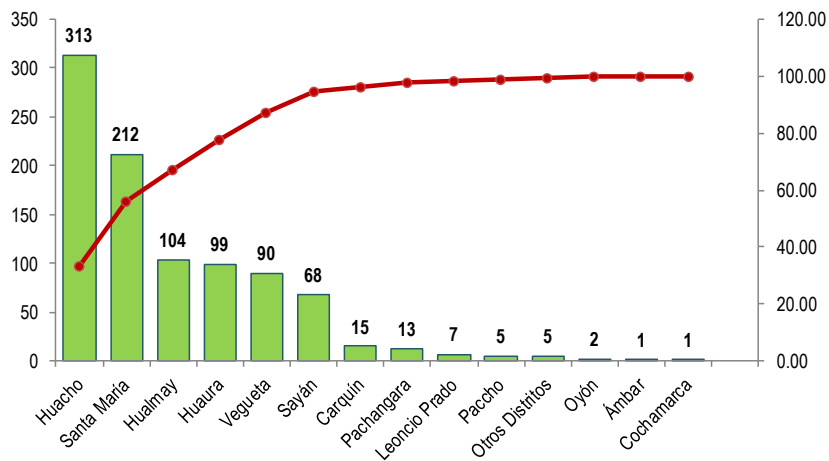
Fuente: Base de Datos Notiweb - Hospital Regional Huacho

**Accidentados por tránsito por grupo etáreo y sexo  
atendidos en el Hospital Regional Huacho, periodo 2023 hasta la SE. N° 35**



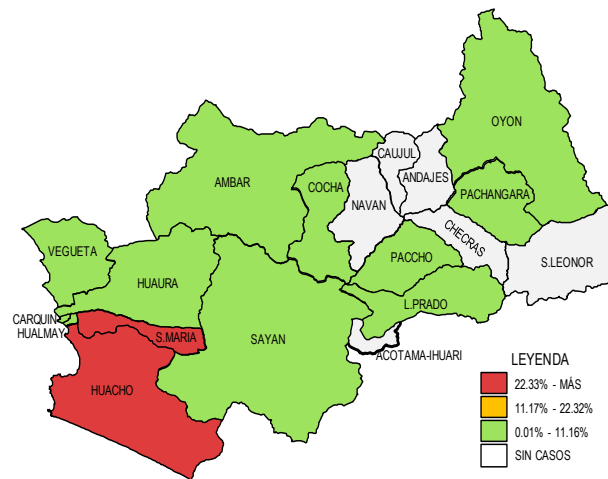
Fuente: Base de Datos Notiweb - Hospital Regional Huacho

**Frecuencia acumulada de Accidentados por tránsito por distritos  
atendidos en el Hospital Regional Huacho, periodo 2023 hasta la SE. N° 35**



Fuente: Base de Datos Notiweb - Hospital Regional Huacho

**Casos acumulados de Accidentados por tránsito por distritos  
atendidos en el Hospital Regional Huacho, periodo 2023 hasta la SE. N° 35**

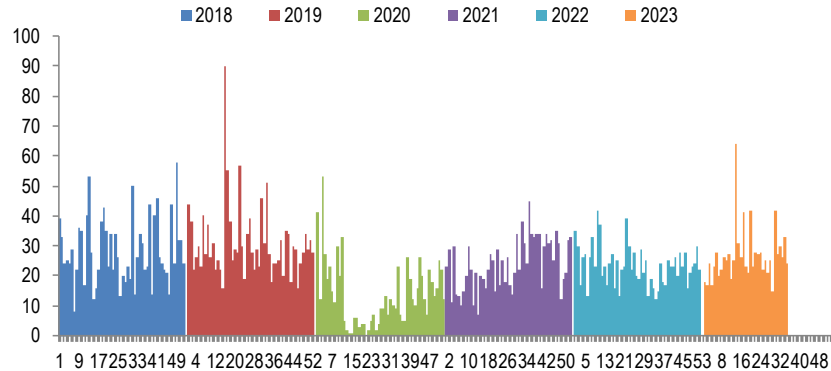


Fuente: Base de Datos Notiweb - Hospital Regional Huacho

# ACCIDENTADOS POR TRÁNSITO

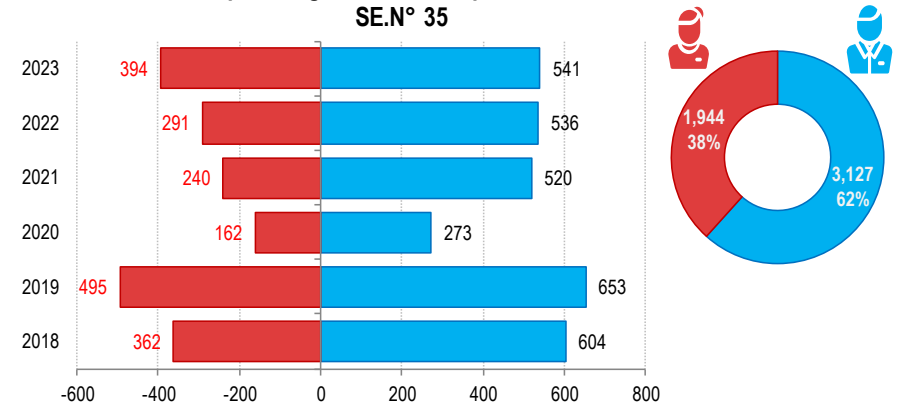
## ATENDIDOS EN EL HOSPITAL REGIONAL HUACHO 2018 -2023 HASTA LA SE. N° 35

**Casos de Accidentados por tránsito**  
atendidos en el Hospital Regional Huacho, periodo 2018\* - 2023\* hasta la SE.N° 35



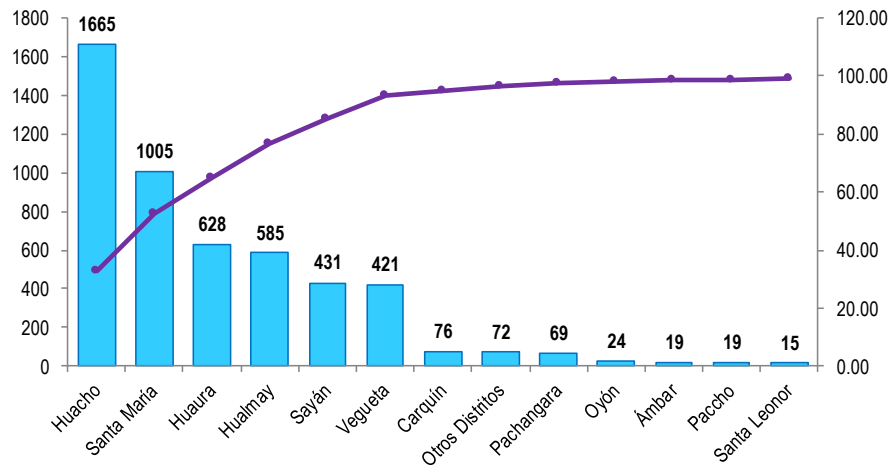
Fuente: Base de Datos Notiweb - Hospital Regional Huacho

**Accidentados por tránsito por grupo etéreo y sexo**  
atendidos en el Hospital Regional Huacho, periodo 2018\* - 2023\* hasta la SE.N° 35



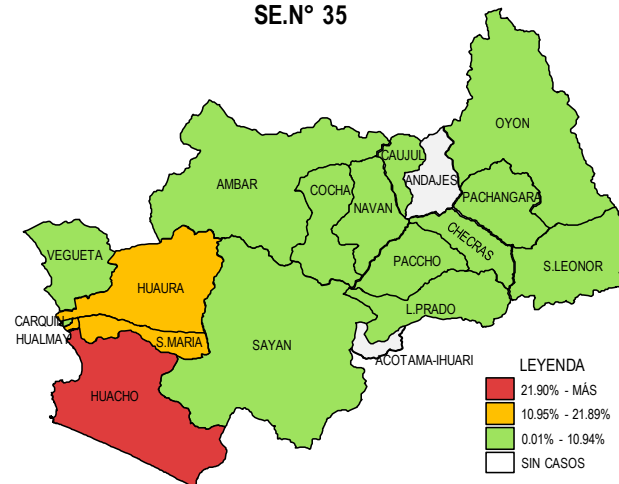
Fuente: Base de Datos Notiweb - Hospital Regional Huacho

**Frecuencia acumulada de Accidentados por tránsito por distritos**  
atendidos en el Hospital Regional Huacho, periodo 2018\* - 2023\* hasta la SE.N° 35



Fuente: Base de Datos Notiweb - Hospital Regional Huacho

**Casos acumulados de Accidentados por tránsito por distritos**  
atendidos en el Hospital Regional Huacho, periodo 2018\* - 2023\* hasta la SE.N° 35



Fuente: Base de Datos Notiweb - Hospital Regional Huacho



# TENDENCIA Y TASAS DE VARIACIÓN E INCIDENCIA DE ACCIDENTADOS POR TRÁNSITO POR DISTRITOS ATENDIDOS EN EL HOSPITAL REGIONAL HUACHO DEL 2018 – 2023 HASTA LA SE. N° 35



Provincia / Distritos	Casos atendidos en el HRH* a la semana epidemiológica N° 35							Tasa de Variación	Proporción
	2018*	2019*	2020*	2021*	2022*	Promedio 2018 - 2022	2023*		
<b>Hospital Regional Huacho</b>	<b>953</b>	<b>1132</b>	<b>432</b>	<b>748</b>	<b>818</b>	<b>817</b>	<b>930</b>	<b>13.9</b>	<b>-</b>
<b>Prov. Huaura</b>	<b>930</b>	<b>1098</b>	<b>429</b>	<b>721</b>	<b>788</b>	<b>793</b>	<b>914</b>	<b>15.3</b>	<b>98.3</b>
Huacho	317	373	150	236	276	270	313	15.9	33.7
Ámbar	1	14	3	0	0	4	1	-75.0	0.1
Carquin	11	13	4	8	25	12	15	25.0	1.6
Checras	0	1	0	1	0	0	0	0.0	0.0
Hualmay	122	136	50	72	101	96	104	8.3	11.2
Huaura	136	161	49	82	101	106	99	-6.6	10.6
L. Prado	2	2	1	2	0	1	7	600.0	0.8
Paccho	0	3	0	11	0	3	5	66.7	0.5
S. Leonor	0	14	0	0	1	3	0	-100.0	0.0
S. Maria	203	187	78	153	172	159	212	33.3	22.8
Sayán	65	122	24	84	68	73	68	-6.8	7.3
Vegueta	73	72	70	72	44	66	90	36.4	9.7
<b>Prov. Oyón</b>	<b>23</b>	<b>33</b>	<b>2</b>	<b>27</b>	<b>25</b>	<b>22</b>	<b>16</b>	<b>-27.3</b>	<b>1.72</b>
Oyón	8	3	0	2	9	4	2	-50.0	0.22
Andajes	0	0	0	0	0	0	0	0.0	0.00
Caujul	0	4	0	9	0	3	0	-100.0	0.00
Cochamarca	0	2	0	0	4	1	1	0.0	0.11
Navan	2	0	0	0	4	1	0	-100.0	0.00
Pachangara	13	23	1	16	3	11	13	18.2	1.40
Ihuari-Acotama	0	1	1	0	5	1	0	-100.0	0.00
Otros Distritos	13	16	3	12	9	11	5	-54.5	-

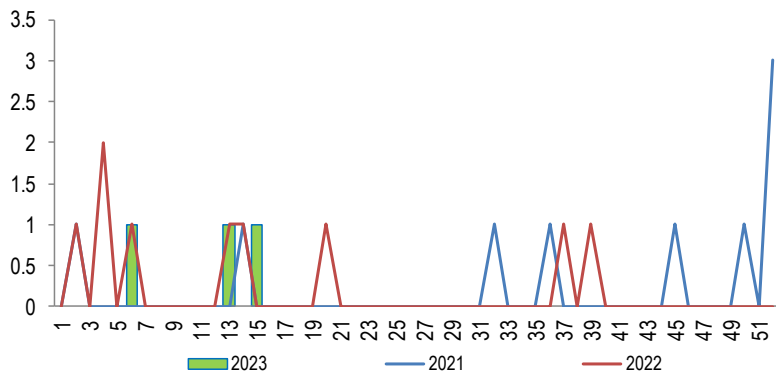
Fuente: Base de Datos Notiweb - Hospital Regional Huacho

\* acumulado hasta la SE. 35

HRH\*\*: Hospital Regional Huacho

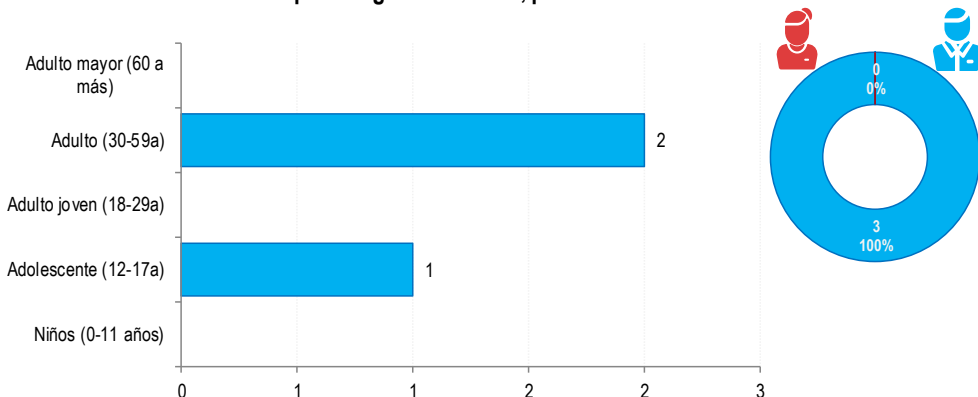
# INTOXICACIÓN POR PLAGUICIDAS ATENDIDOS EN EL HOSPITAL REGIONAL HUACHO 2023 HASTA LA SE. N° 35

**Tendencia de Intoxicación por Plaguicidas  
atendidos en el Hospital Regional Huacho, periodo 2023 hasta la SE. N° 35**



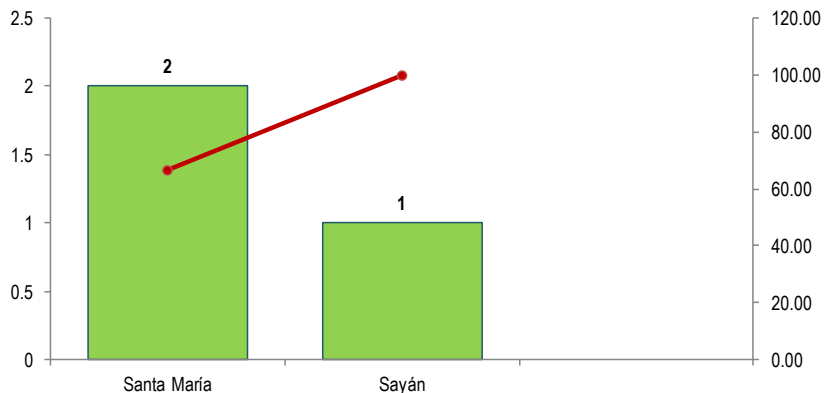
Fuente: Base de Datos Notiweb - Hospital Regional Huacho

**Intoxicación por Plaguicidas por grupo etáreo y sexo  
atendidos en el Hospital Regional Huacho, periodo 2023 hasta la SE. N° 35**



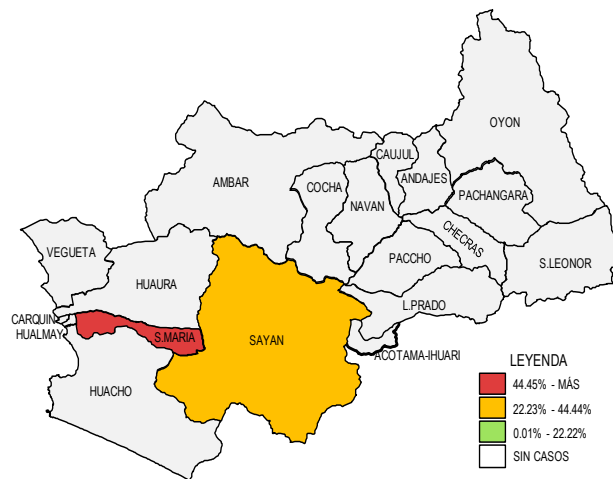
Fuente: Base de Datos Notiweb - Hospital Regional Huacho

**Frecuencia acumulada de Intoxicación por Plaguicidas por distritos  
atendidos en el Hospital Regional Huacho, periodo 2023 hasta la SE. N° 35**



Fuente: Base de Datos Notiweb - Hospital Regional Huacho

**Casos acumulados de Intoxicación por Plaguicidas por distritos  
atendidos en el Hospital Regional Huacho, periodo 2023 hasta la SE. N° 35**

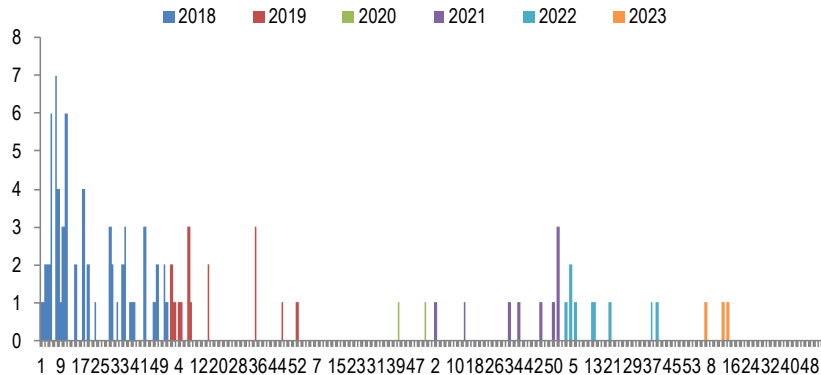


Fuente: Base de Datos Notiweb - Hospital Regional Huacho

# INTOXICACIÓN POR PLAGUICIDAS

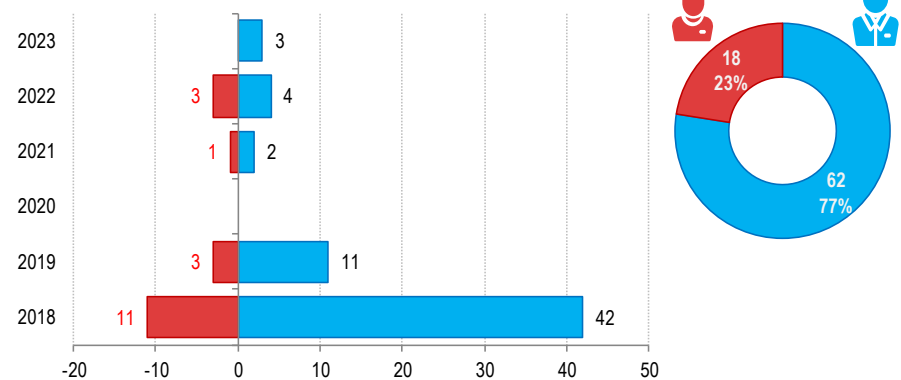
## ATENDIDOS EN EL HOSPITAL REGIONAL HUACHO 2018 -2023 HASTA LA SE. N° 35

**Casos de Intoxicación por Plaguicidas**  
atendidos en el Hospital Regional Huacho, periodo 2018\* - 2023\* hasta la SE.N° 35



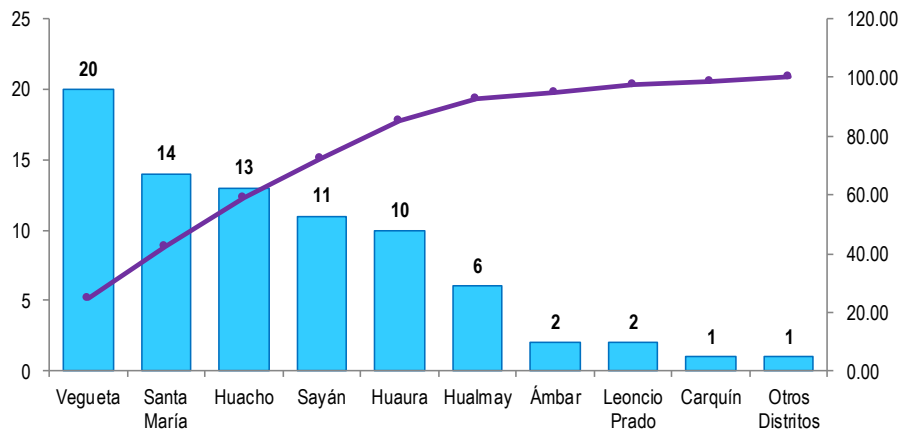
Fuente: Base de Datos Notiweb - Hospital Regional Huacho

**Intoxicación por Plaguicidas por grupo étnico y sexo**  
atendidos en el Hospital Regional Huacho, periodo 2018\* - 2023\* hasta la SE.N° 35



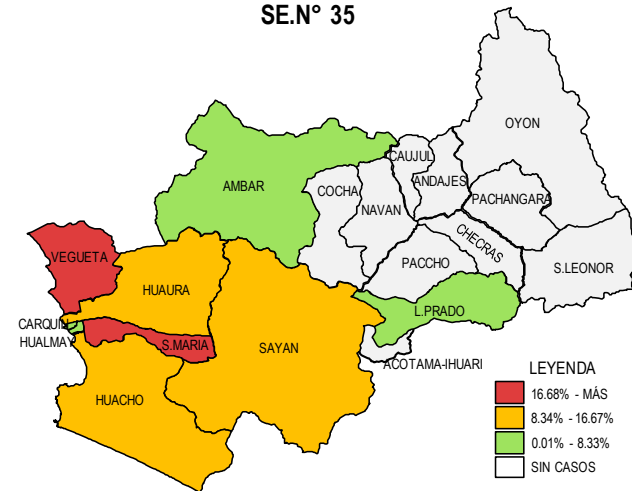
Fuente: Base de Datos Notiweb - Hospital Regional Huacho

**Frecuencia acumulada de Intoxicación por Plaguicidas por distritos**  
atendidos en el Hospital Regional Huacho, periodo 2018\* - 2023\* hasta la SE.N° 35



Fuente: Base de Datos Notiweb - Hospital Regional Huacho

**Casos acumulados de Intoxicación por Plaguicidas por distritos**  
atendidos en el Hospital Regional Huacho, periodo 2018\* - 2023\* hasta la SE.N° 35



Fuente: Base de Datos Notiweb - Hospital Regional Huacho



# TENDENCIA Y TASAS DE VARIACIÓN E INCIDENCIA DE INTOXICACIÓN POR PLAGUICIDAS POR DISTRITOS ATENDIDOS EN EL HOSPITAL REGIONAL HUACHO DEL 2018 – 2023 HASTA LA SE. N° 35



Provincia / Distritos	Casos atendidos en el HRH* a la semana epidemiológica N° 35							Tasa de Variación	Proporción
	2018*	2019*	2020*	2021*	2022*	Promedio 2018 - 2022	2023*		
<b>Hospital Regional Huacho</b>	<b>52</b>	<b>14</b>	<b>0</b>	<b>3</b>	<b>7</b>	<b>15</b>	<b>3</b>	<b>-80.3</b>	<b>-</b>
<b>Prov. Huaura</b>	<b>52</b>	<b>14</b>	<b>0</b>	<b>3</b>	<b>7</b>	<b>15</b>	<b>3</b>	<b>-80.0</b>	<b>100.0</b>
Huacho	9	2	0	0	2	3	0	-100.0	0.0
Ámbar	2	0	0	0	0	0	0	0.0	0.0
Carquin	1	0	0	0	0	0	0	0.0	0.0
Checras	0	0	0	0	0	0	0	0.0	0.0
Hualmay	4	1	0	1	0	1	0	-100.0	0.0
Huaura	7	1	0	0	2	2	0	-100.0	0.0
L. Prado	0	0	0	0	2	0	0	0.0	0.0
Paccho	0	0	0	0	0	0	0	0.0	0.0
S. Leonor	0	0	0	0	0	0	0	0.0	0.0
S. Maria	8	2	0	2	0	2	2	0.0	66.7
Sayán	5	5	0	0	0	2	1	-50.0	33.3
Vegüeta	16	3	0	0	1	4	0	-100.0	0.0
<b>Prov. Oyón</b>	<b>0</b>	<b>0</b>	<b>0</b>	<b>0</b>	<b>0</b>	<b>0</b>	<b>0</b>	<b>0.0</b>	<b>0.00</b>
Oyón	0	0	0	0	0	0	0	0.0	0.00
Andajes	0	0	0	0	0	0	0	0.0	0.00
Caujul	0	0	0	0	0	0	0	0.0	0.00
Cochamarca	0	0	0	0	0	0	0	0.0	0.00
Navan	0	0	0	0	0	0	0	0.0	0.00
Pachangara	0	0	0	0	0	0	0	0.0	0.00
Ihuari-Acotama	0	0	0	0	0	0	0	0.0	0.00
Otros Distritos	1	0	0	0	0	0	0	0.0	-

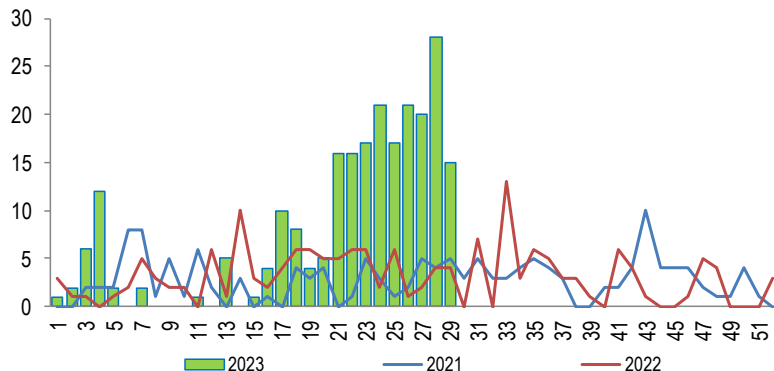
Fuente: Base de Datos Notiweb - Hospital Regional Huacho

\* acumulado hasta la SE. 35

HRH\*\*: Hospital Regional Huacho

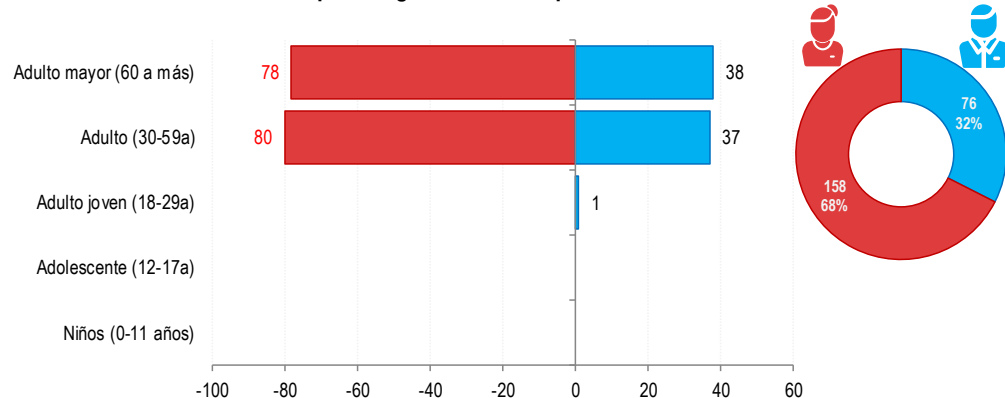
# DIABETES MELLIT. NO INSULINODEPENDIENTE ATENDIDOS EN EL HOSPITAL REGIONAL HUACHO 2023 HASTA LA SE. N° 35

**Tendencia de Diabetes Mellit. No Insulinodep  
atendidos en el Hospital Regional Huacho, periodo 2023 hasta la SE.N° 35**



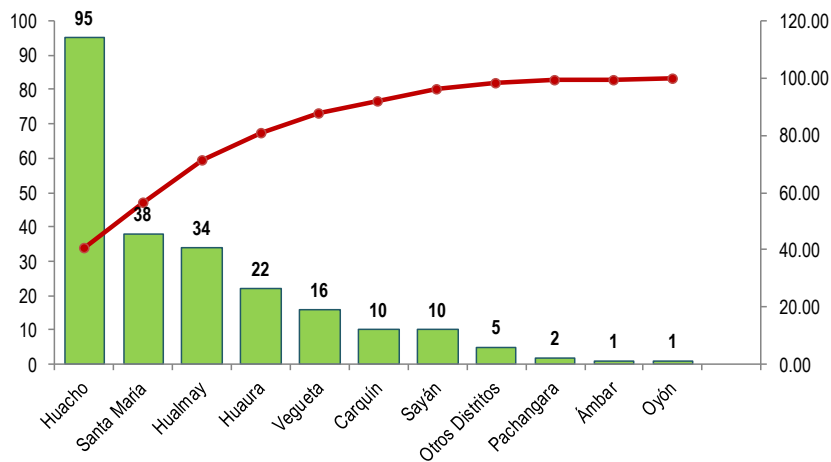
Fuente: Base de Datos Notiweb - Hospital Regional Huacho

**Diabetes Mellit. No Insulinodep por grupo etáreo y sexo  
atendidos en el Hospital Regional Huacho, periodo 2023 hasta la SE.N° 35**



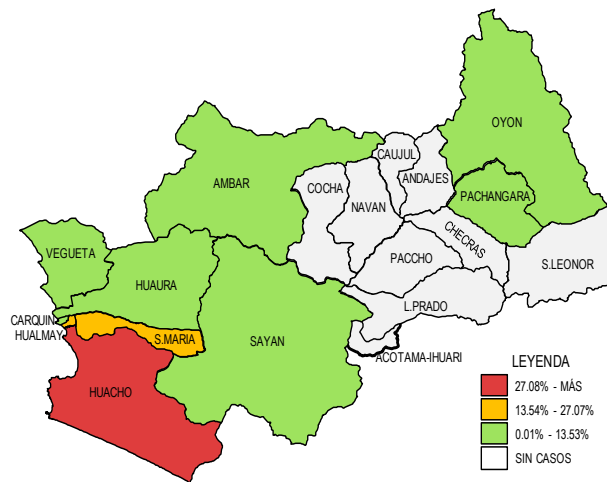
Fuente: Base de Datos Notiweb - Hospital Regional Huacho

**Frecuencia acumulada de Diabetes Mellit. No Insulinodep por distritos  
atendidos en el Hospital Regional Huacho, periodo 2023 hasta la SE.N° 35**



Fuente: Base de Datos Notiweb - Hospital Regional Huacho

**Casos acumulados de Diabetes Mellit. No Insulinodep por distritos  
atendidos en el Hospital Regional Huacho, periodo 2023 hasta la SE.N° 35**

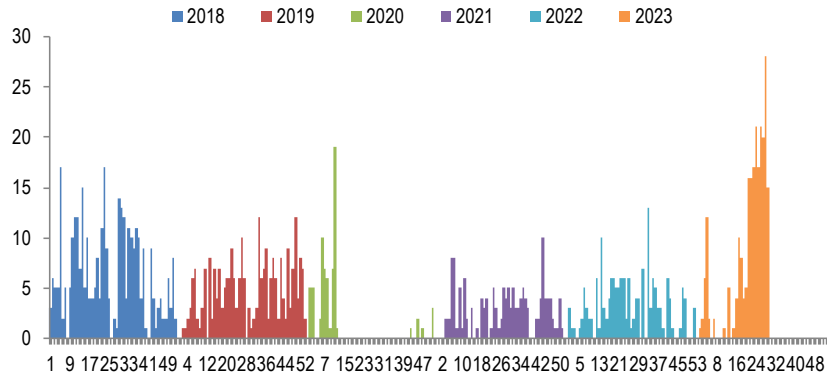


Fuente: Base de Datos Notiweb - Hospital Regional Huacho



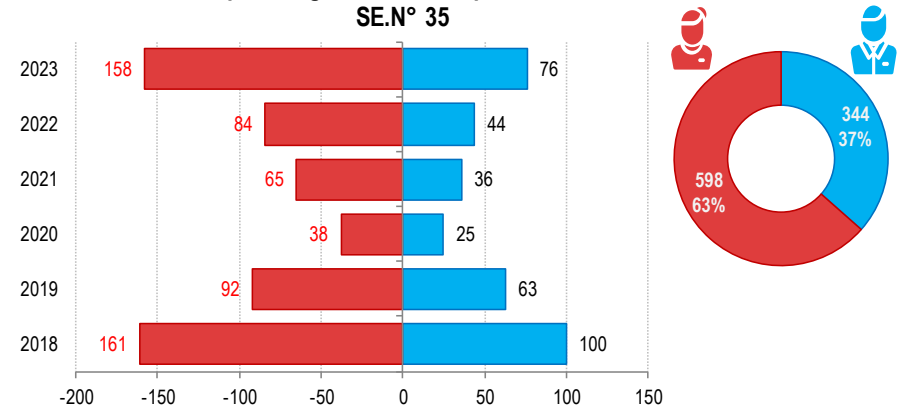
# DIABETES MELLIT. NO INSULINODEPENDIENTE ATENDIDOS EN EL HOSPITAL REGIONAL HUACHO 2018-2023 HASTA LA SE. N° 35

**Casos de Diabetes Mellit. No Insulinodep  
atendidos en el Hospital Regional Huacho, periodo 2018\* - 2023\* hasta la  
SE.N° 35**



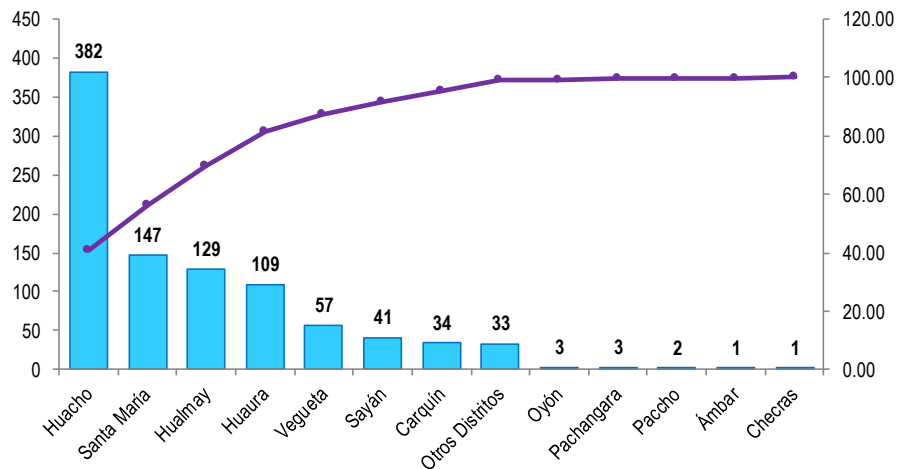
Fuente: Base de Datos Notiweb - Hospital Regional Huacho

**Diabetes Mellit. No Insulinodep por grupo étnico y sexo  
atendidos en el Hospital Regional Huacho, periodo 2018\* - 2023\* hasta la  
SE.N° 35**



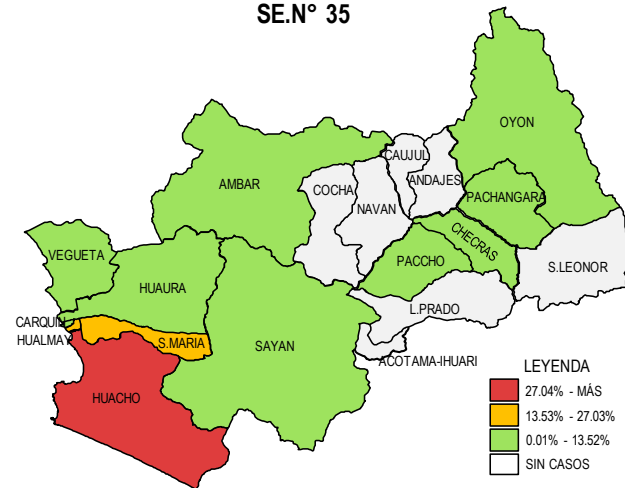
Fuente: Base de Datos Notiweb - Hospital Regional Huacho

**Frecuencia acumulada de Diabetes Mellit. No Insulinodep por distritos  
atendidos en el Hospital Regional Huacho, periodo 2018\* - 2023\* hasta la  
SE.N° 35**



Fuente: Base de Datos Notiweb - Hospital Regional Huacho

**Casos acumulados de Diabetes Mellit. No Insulinodep por distritos  
atendidos en el Hospital Regional Huacho, periodo 2018\* - 2023\* hasta la  
SE.N° 35**



Fuente: Base de Datos Notiweb - Hospital Regional Huacho



# TENDENCIA Y TASAS DE VARIACIÓN E INCIDENCIA DE DIABETES MELLIT. NO INSULINODEPENDIENTE POR DISTRITOS ATENDIDOS EN EL HOSPITAL REGIONAL HUACHO DEL 2018 – 2023 HASTA LA SE. N° 35



Provincia / Distritos	Casos atendidos en el HRH* a la semana epidemiológica N° 35							Tasa de Variación	Proporción
	2018*	2019*	2020*	2021*	2022*	Promedio 2018 - 2022	2023*		
<b>Hospital Regional Huacho</b>	<b>241</b>	<b>152</b>	<b>61</b>	<b>99</b>	<b>127</b>	<b>136</b>	<b>229</b>	<b>68.4</b>	<b>-</b>
<b>Prov. Huaura</b>	<b>240</b>	<b>152</b>	<b>60</b>	<b>99</b>	<b>126</b>	<b>135</b>	<b>226</b>	<b>67.4</b>	<b>98.7</b>
Huacho	87	60	29	44	67	57	95	66.7	41.5
Ámbar	0	0	0	0	0	0	1	100.0	0.4
Carquin	6	3	3	6	6	5	10	100.0	4.4
Checras	0	1	0	0	0	0	0	0.0	0.0
Hualmay	46	19	7	9	14	19	34	78.9	14.8
Huaura	33	23	10	11	10	17	22	29.4	9.6
L.Prado	0	0	0	0	0	0	0	0.0	0.0
Paccho	0	1	0	0	1	0	0	0.0	0.0
S.Leonor	0	0	0	0	0	0	0	0.0	0.0
S.Maria	40	31	5	18	15	22	38	72.7	16.6
Sayán	9	8	1	4	9	6	10	66.7	4.4
Vegüeta	19	6	5	7	4	8	16	100.0	7.0
<b>Prov. Oyón</b>	<b>1</b>	<b>0</b>	<b>1</b>	<b>0</b>	<b>1</b>	<b>1</b>	<b>3</b>	<b>200.0</b>	<b>1.31</b>
Oyón	1	0	1	0	0	0	1	100.0	0.44
Andajes	0	0	0	0	0	0	0	0.0	0.00
Caujul	0	0	0	0	0	0	0	0.0	0.00
Cochamarca	0	0	0	0	0	0	0	0.0	0.00
Navan	0	0	0	0	0	0	0	0.0	0.00
Pachangara	0	0	0	0	1	0	2	100.0	0.87
Ihuari-Acotama	0	0	0	0	0	0	0	0.0	0.00
<b>Otros Distritos</b>	<b>20</b>	<b>3</b>	<b>2</b>	<b>2</b>	<b>1</b>	<b>6</b>	<b>5</b>	<b>-16.7</b>	<b>-</b>

Fuente: Base de Datos Notiweb - Hospital Regional Huacho

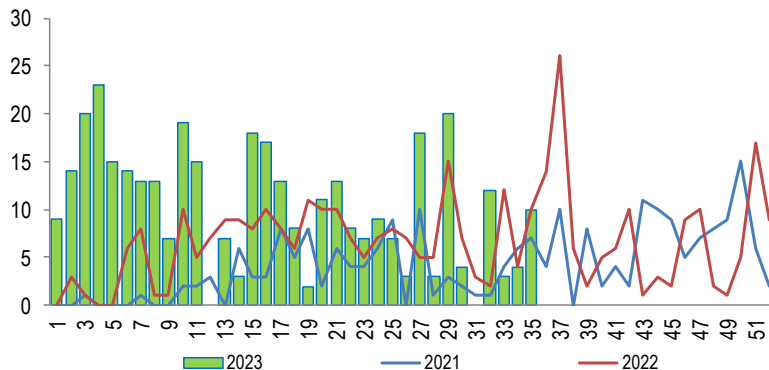
\* acumulado hasta la SE. 35

HRH\*\*: Hospital Regional Huacho

# HIPERTENSIÓN ARTERIAL

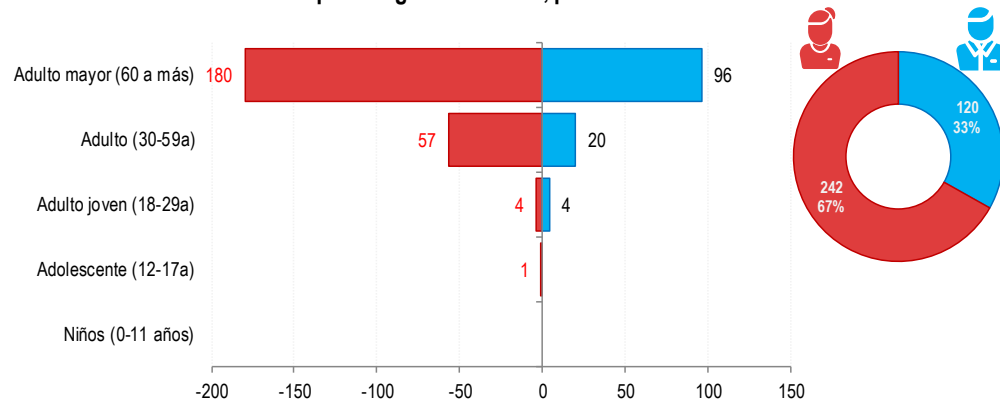
## ATENDIDOS EN EL HOSPITAL REGIONAL HUACHO 2023 HASTA LA SE. N° 35

**Tendencia de Hipertensión Arterial**  
atendidos en el Hospital Regional Huacho, periodo 2023 hasta la SE.N° 35



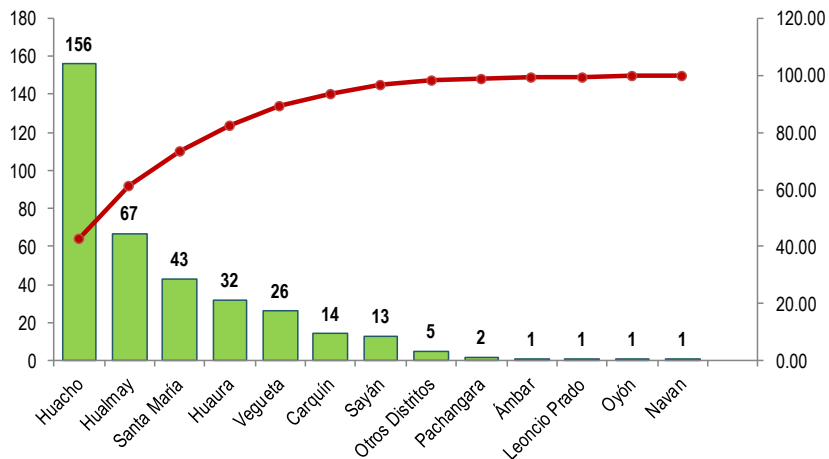
Fuente: Base de Datos Notiweb - Hospital Regional Huacho

**Hipertensión Arterial por grupo etáreo y sexo**  
atendidos en el Hospital Regional Huacho, periodo 2023 hasta la SE.N° 35



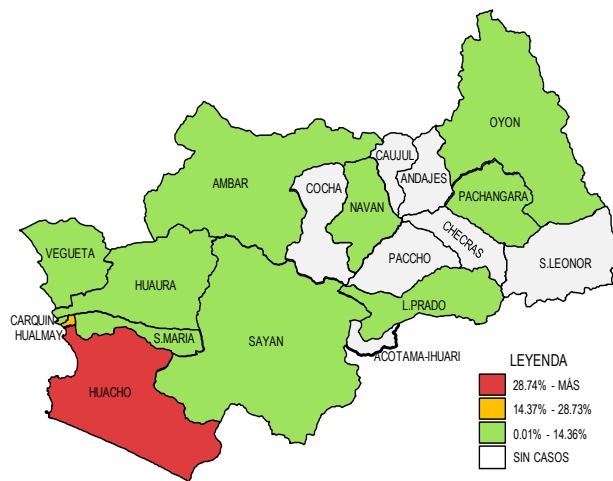
Fuente: Base de Datos Notiweb - Hospital Regional Huacho

**Frecuencia acumulada de Hipertensión Arterial por distritos**  
atendidos en el Hospital Regional Huacho, periodo 2023 hasta la SE.N° 35



Fuente: Base de Datos Notiweb - Hospital Regional Huacho

**Casos acumulados de Hipertensión Arterial por distritos**  
atendidos en el Hospital Regional Huacho, periodo 2023 hasta la SE.N° 35

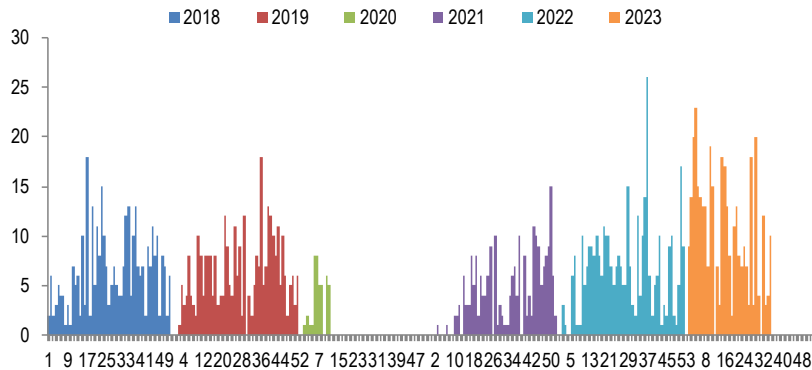


Fuente: Base de Datos Notiweb - Hospital Regional Huacho

# HIPERTENSIÓN ARTERIAL

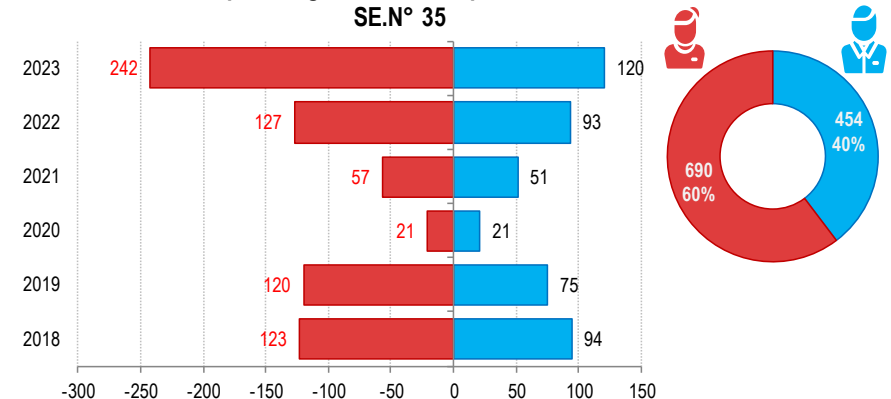
## ATENDIDOS EN EL HOSPITAL REGIONAL HUACHO 2018 -2023 HASTA LA SE. N° 35

**Casos de Hipertensión Arterial**  
atendidos en el Hospital Regional Huacho, periodo 2018\* - 2023\* hasta la SE.N° 35



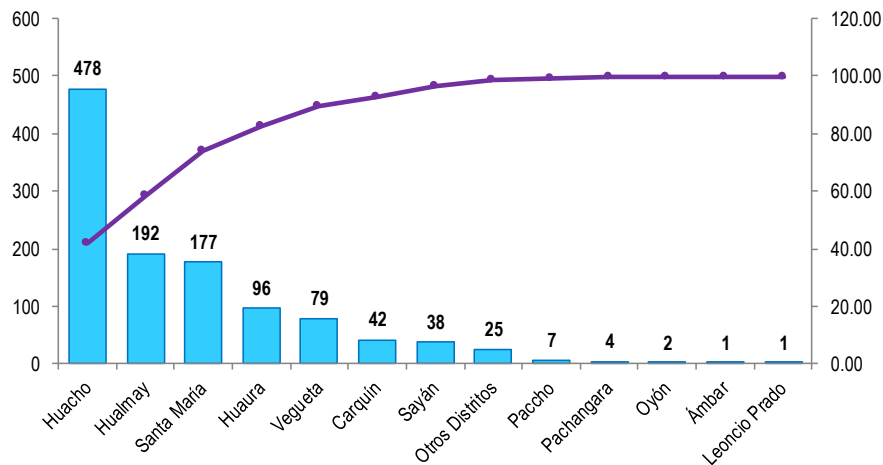
Fuente: Base de Datos Notiweb - Hospital Regional Huacho

**Hipertensión Arterial por grupo étnico y sexo**  
atendidos en el Hospital Regional Huacho, periodo 2018\* - 2023\* hasta la SE.N° 35



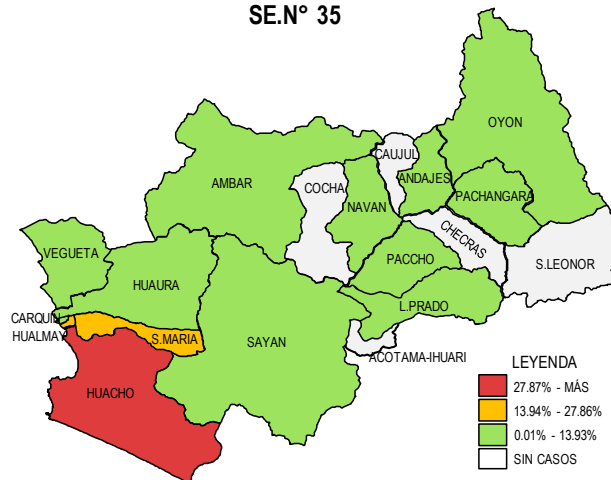
Fuente: Base de Datos Notiweb - Hospital Regional Huacho

**Frecuencia acumulada de Hipertensión Arterial por distritos**  
atendidos en el Hospital Regional Huacho, periodo 2018\* - 2023\* hasta la SE.N° 35



Fuente: Base de Datos Notiweb - Hospital Regional Huacho

**Casos acumulados de Hipertensión Arterial por distritos**  
atendidos en el Hospital Regional Huacho, periodo 2018\* - 2023\* hasta la SE.N° 35



Fuente: Base de Datos Notiweb - Hospital Regional Huacho



# TENDENCIA Y TASAS DE VARIACIÓN E INCIDENCIA DE HIPERTENSIÓN ARTERIAL POR DISTRITOS ATENDIDOS EN EL HOSPITAL REGIONAL HUACHO DEL 2018 – 2023 HASTA LA SE. N° 35



Provincia / Distritos	Casos atendidos en el HRH* a la semana epidemiológica N° 35							Tasa de Variación	Proporción
	2018*	2019*	2020*	2021*	2022*	Promedio 2018 - 2022	2023*		
Hospital Regional Huacho	210	192	42	106	212	152	357	134.3	-
Prov. Huaura	209	192	42	104	211	152	353	132.2	98.9
Huacho	86	74	15	53	94	64	156	143.8	43.7
Ámbar	0	0	0	0	0	0	1	100.0	0.3
Carquin	7	7	4	3	7	6	14	133.3	3.9
Checras	0	0	0	0	0	0	0	0.0	0.0
Hualmay	27	34	8	17	39	25	67	168.0	18.8
Huaura	19	25	5	5	10	13	32	146.2	9.0
L. Prado	0	0	0	0	0	0	1	100.0	0.3
Paccho	4	1	0	0	2	1	0	-100.0	0.0
S. Leonor	0	0	0	0	0	0	0	0.0	0.0
S. María	45	31	6	18	34	27	43	59.3	12.0
Sayán	4	6	0	4	11	5	13	160.0	3.6
Vegueta	17	14	4	4	14	11	26	136.4	7.3
Prov. Oyón	1	0	0	2	1	1	4	300.0	1.12
Oyón	0	0	0	1	0	0	1	100.0	0.28
Andajes	0	0	0	1	0	0	0	0.0	0.00
Caujul	0	0	0	0	0	0	0	0.0	0.00
Cochamarca	0	0	0	0	0	0	0	0.0	0.00
Navan	0	0	0	0	0	0	1	100.0	0.28
Pachangara	1	0	0	0	1	0	2	100.0	0.56
Ihuari-Acotama	0	0	0	0	0	0	0	0.0	0.00
Otros Distritos	7	3	0	2	8	4	5	25.0	-

Fuente: Base de Datos Notiweb - Hospital Regional Huacho

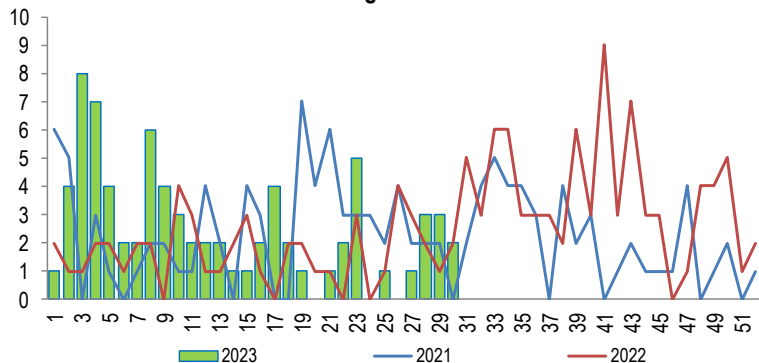
\* acumulado hasta la SE. 35

HRH\*: Hospital Regional Huacho

# CÁNCER

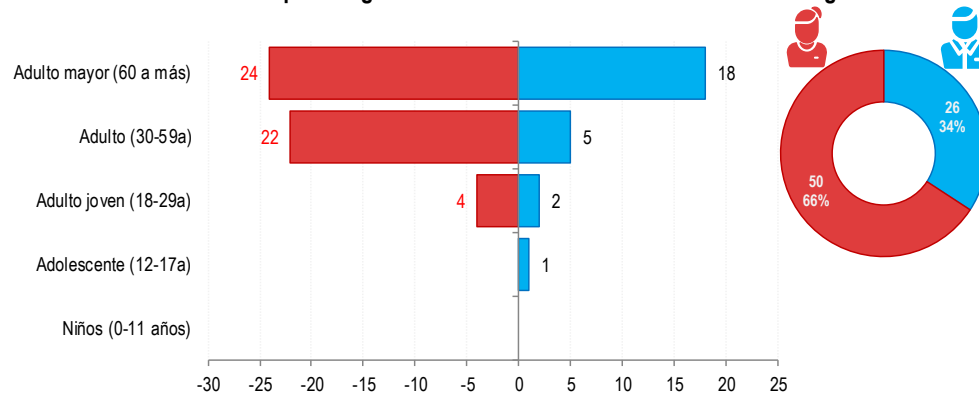
## ATENDIDOS EN EL HOSPITAL REGIONAL HUACHO 2023 HASTA LA SE. N° 35

**Tendencia de Cáncer**  
atendidos en el Hospital Regional Huacho Periodo 2023 hasta el mes de agosto



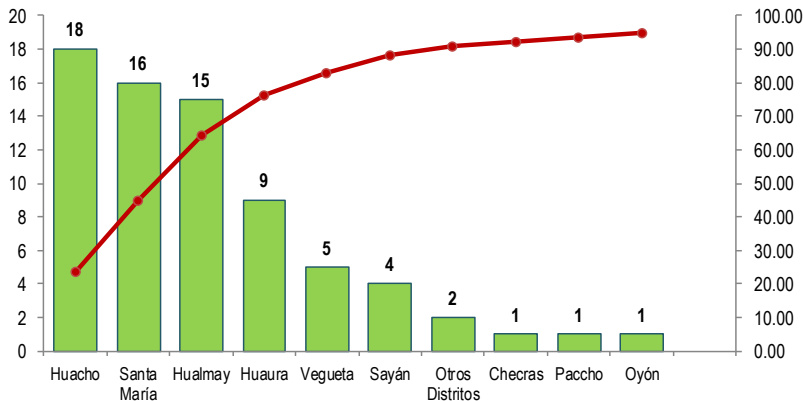
Fuente: Base de Datos Notiweb - Hospital Regional Huacho  
Actualizado al 06/09/2023

**Cáncer por grupo etáreo y sexo**  
atendidos en el Hospital Regional Huacho Periodo 2023 hasta el mes de agosto



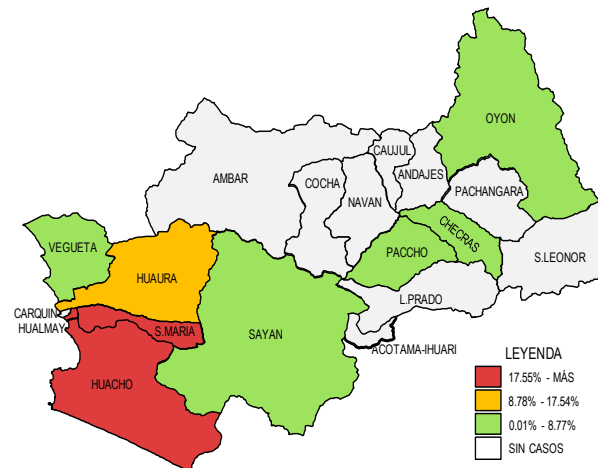
Fuente: Base de Datos Notiweb - Hospital Regional Huacho  
Actualizado al 06/09/2023

**Casos acumulados de Cáncer por distritos**  
atendidos en el Hospital Regional Huacho Periodo 2023 hasta el mes de agosto



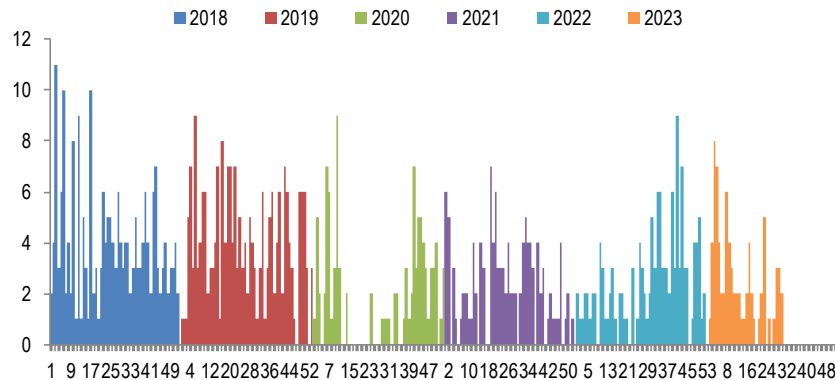
Fuente: Base de Datos Notiweb - Hospital Regional Huacho  
Actualizado al 06/09/2023

**Casos acumulados de Cáncer por distritos**  
atendidos en el Hospital Regional Huacho Periodo 2023 hasta el mes de agosto



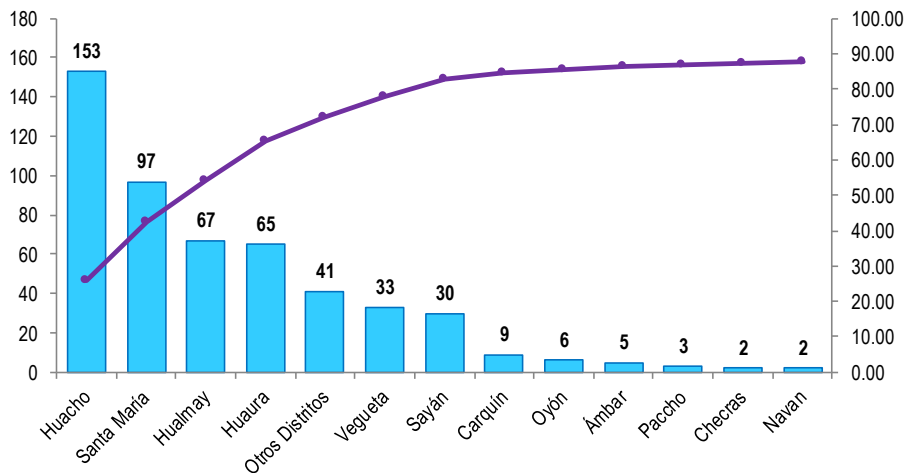
Fuente: Base de Datos Notiweb - Hospital Regional Huacho  
Actualizado al 06/09/2023

**Casos de Cáncer**  
atendidos en el Hospital Regional Huacho Periodo 2018 - 2023 hasta el mes de agosto



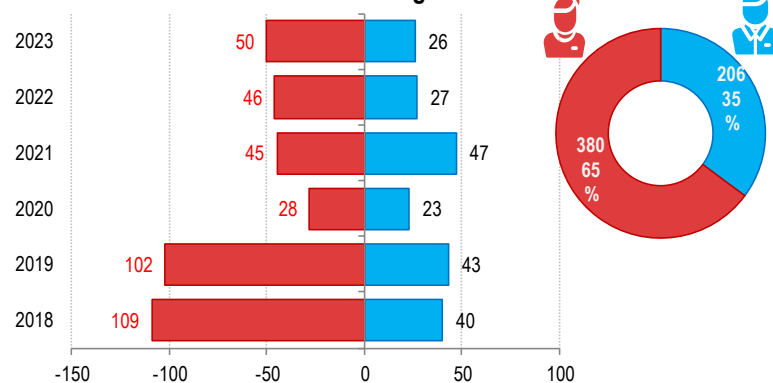
Fuente: Base de Datos Notiweb - Hospital Regional Huacho  
Actualizado al 06/09/2023

**Casos acumulados de Cáncer por distritos**  
atendidos en el Hospital Regional Huacho Periodo 2018 - 2023 hasta el mes de agosto



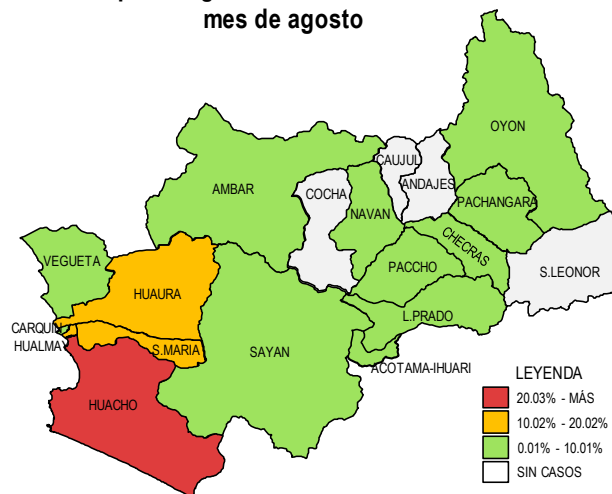
Fuente: Base de Datos Notiweb - Hospital Regional Huacho  
Actualizado al 06/09/2023

**Cáncer por grupo etáreo y sexo**  
atendidos en el Hospital Regional Huacho Periodo 2018 - 2023 hasta el mes de agosto



Fuente: Base de Datos Notiweb - Hospital Regional Huacho  
Actualizado al 06/09/2023

**Casos acumulados de Cáncer por distritos**  
atendidos en el Hospital Regional Huacho Periodo 2018 - 2023 hasta el mes de agosto



Fuente: Base de Datos Notiweb - Hospital Regional Huacho  
Actualizado al 06/09/2023



# TENDENCIA Y TASAS DE VARIACIÓN E INCIDENCIA DE CÁNCER POR DISTRITOS ATENDIDOS EN EL HOSPITAL REGIONAL HUACHO DEL 2018 – 2023 HASTA LA SE. N° 35



Provincia / Distritos	Casos atendidos en el HRH** al mes de agosto							Tasa de Variación	Proporción
	2018*	2019*	2020*	2021*	2022*	Promedio 2018 - 2022	2023*		
<b>Hospital Regional Huacho</b>	<b>130</b>	<b>134</b>	<b>49</b>	<b>85</b>	<b>70</b>	<b>94</b>	<b>74</b>	<b>-20.9</b>	<b>-</b>
<b>Prov. Huaura</b>	<b>129</b>	<b>130</b>	<b>46</b>	<b>85</b>	<b>68</b>	<b>92</b>	<b>73</b>	<b>-20.7</b>	<b>98.6</b>
Huacho	48	43	12	34	19	31	20	-35.5	27.0
Ámbar	1	2	0	0	2	1	0	-100.0	0.0
Carquin	1	3	3	1	3	2	0	-100.0	0.0
Checras	0	1	0	0	0	0	1	100.0	1.4
Hualmay	24	16	9	7	7	13	15	15.4	20.3
Huaura	14	20	3	12	13	12	9	-25.0	12.2
L. Prado	0	0	0	1	0	0	0	0.0	0.0
Paccho	0	1	2	0	0	1	1	0.0	1.4
S. Leonor	0	0	0	0	0	0	0	0.0	0.0
S. Maria	23	27	8	19	14	18	17	-5.6	23.0
Sayán	5	9	6	6	5	6	4	-33.3	5.4
Vegueta	13	8	3	5	5	7	6	-14.3	8.1
<b>Prov. Oyón</b>	<b>1</b>	<b>4</b>	<b>3</b>	<b>0</b>	<b>1</b>	<b>2</b>	<b>1</b>	<b>-50.0</b>	<b>1.35</b>
Oyón	1	2	2	0	0	1	1	0.0	1.35
Andajes	0	0	0	0	0	0	0	0.0	0.00
Caujul	0	0	0	0	0	0	0	0.0	0.00
Cochamarca	0	0	0	0	0	0	0	0.0	0.00
Navan	0	1	1	0	0	0	0	0.0	0.00
Pachangara	0	1	0	0	0	0	0	0.0	0.00
Ihuari-Acotama	0	0	0	0	1	0	0	0.0	0.00
Otros Distritos	19	11	2	7	3	8	2	-75.0	-

Fuente: Base de Datos Notiweb - Hospital Regional Huacho

\* acumulado al mes de. agosto

HRH\*\*: Hospital Regional Huacho

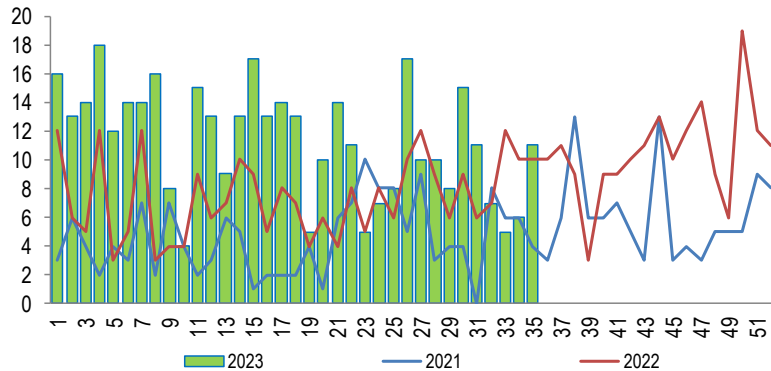
Actualizado al 06/09/2023



# MORDEDURA CANINA

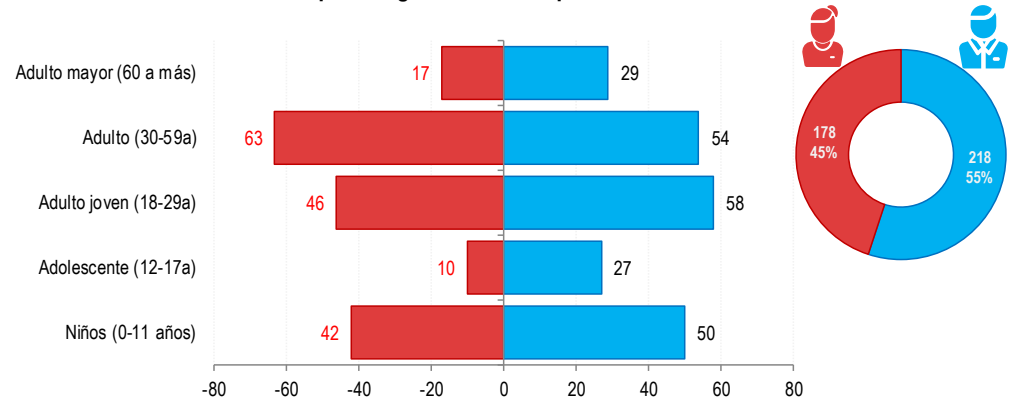
## ATENDIDOS EN EL HOSPITAL REGIONAL HUACHO 2023 HASTA LA SE. N° 35

**Tendencia de Mordedura Canina**  
atendidos en el Hospital Regional Huacho, periodo 2023 hasta la SE.N° 35



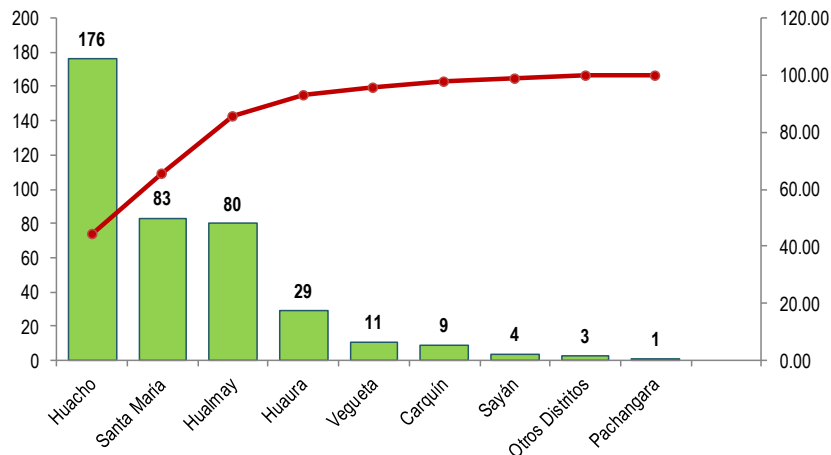
Fuente: Base de Datos Notiweb - Hospital Regional Huacho

**Mordedura Canina por grupo etáreo y sexo**  
atendidos en el Hospital Regional Huacho, periodo 2023 hasta la SE.N° 35



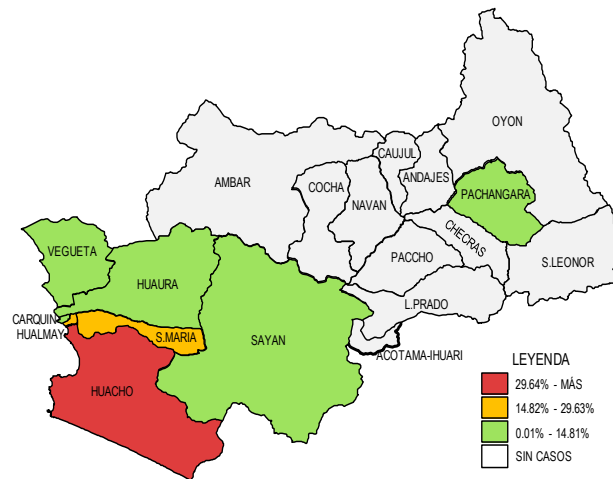
Fuente: Base de Datos Notiweb - Hospital Regional Huacho

**Frecuencia acumulada de Mordedura Canina por distritos**  
atendidos en el Hospital Regional Huacho, periodo 2023 hasta la SE.N° 35



Fuente: Base de Datos Notiweb - Hospital Regional Huacho

**Casos acumulados de Mordedura Canina por distritos**  
atendidos en el Hospital Regional Huacho, periodo 2023 hasta la SE.N° 35

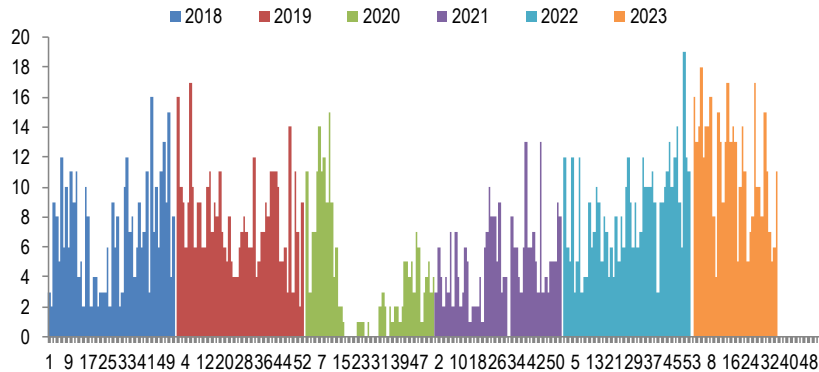


Fuente: Base de Datos Notiweb - Hospital Regional Huacho

# MORDEDURA CANINA

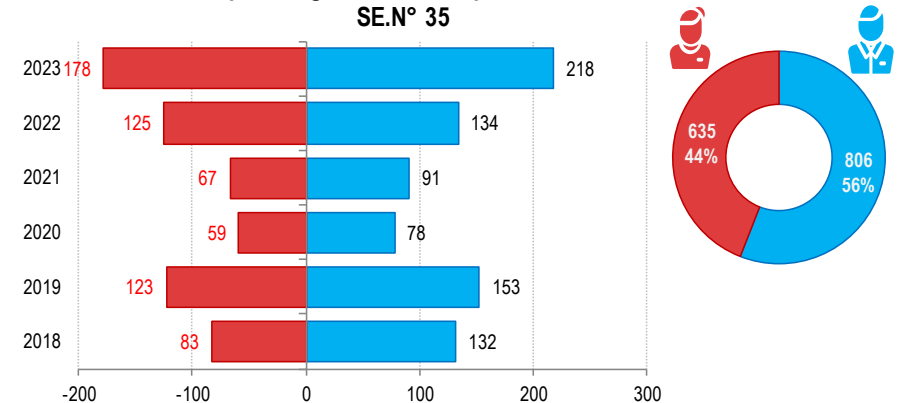
## ATENDIDOS EN EL HOSPITAL REGIONAL HUACHO 2018 -2023 HASTA LA SE. N° 35

**Casos de Mordedura Canina**  
atendidos en el Hospital Regional Huacho, periodo 2018\* - 2023\* hasta la SE.N° 35



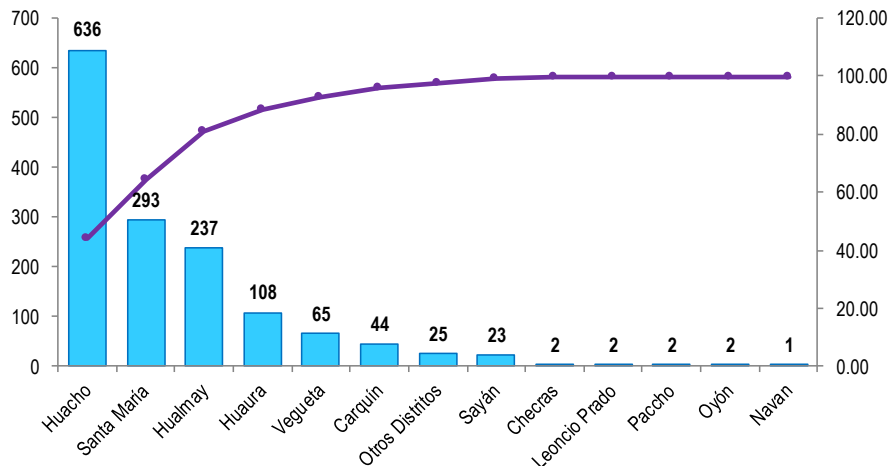
Fuente: Base de Datos Notiweb - Hospital Regional Huacho

**Mordedura Canina por grupo étnico y sexo**  
atendidos en el Hospital Regional Huacho, periodo 2018\* - 2023\* hasta la SE.N° 35



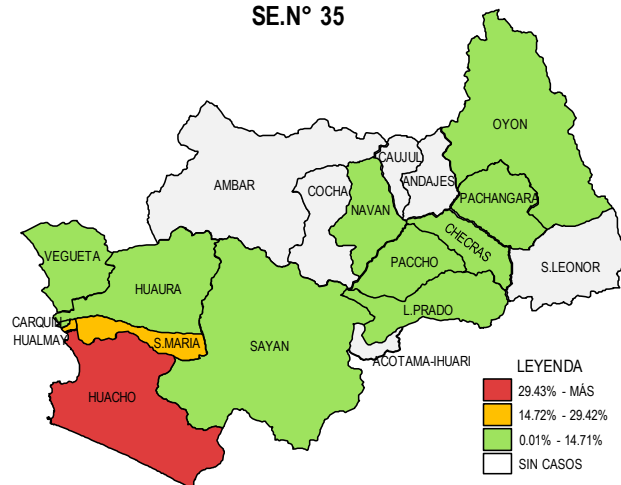
Fuente: Base de Datos Notiweb - Hospital Regional Huacho

**Frecuencia acumulada de Mordedura Canina por distritos**  
atendidos en el Hospital Regional Huacho, periodo 2018\* - 2023\* hasta la SE.N° 35



Fuente: Base de Datos Notiweb - Hospital Regional Huacho

**Casos acumulados de Mordedura Canina por distritos**  
atendidos en el Hospital Regional Huacho, periodo 2018\* - 2023\* hasta la SE.N° 35



Fuente: Base de Datos Notiweb - Hospital Regional Huacho



# TENDENCIA Y TASAS DE VARIACIÓN E INCIDENCIA DE MORDEDURA CANINA POR DISTRITOS ATENDIDOS EN EL HOSPITAL REGIONAL HUACHO DEL 2018 – 2023 HASTA LA SE. N° 35



Provincia / Distritos	Casos atendidos en el HRH* a la semana epidemiológica N° 35							Tasa de Variación	Proporción
	2018*	2019*	2020*	2021*	2022*	Promedio 2018 - 2022	2023*		
<b>Hospital Regional Huacho</b>	<b>208</b>	<b>272</b>	<b>135</b>	<b>154</b>	<b>254</b>	<b>205</b>	<b>393</b>	<b>92.1</b>	<b>-</b>
<b>Prov. Huaura</b>	<b>208</b>	<b>271</b>	<b>134</b>	<b>154</b>	<b>253</b>	<b>204</b>	<b>392</b>	<b>92.2</b>	<b>99.7</b>
Huacho	99	122	54	75	110	92	176	91.3	44.8
Ámbar	0	0	0	0	0	0	0	0.0	0.0
Carquin	5	5	5	6	14	7	9	28.6	2.3
Checras	0	1	0	0	1	0	0	0.0	0.0
Hualmay	35	42	24	21	35	31	80	158.1	20.4
Huaura	21	15	7	12	24	16	29	81.3	7.4
L. Prado	0	2	0	0	0	0	0	0.0	0.0
Paccho	0	0	1	0	1	0	0	0.0	0.0
S. Leonor	0	0	0	0	0	0	0	0.0	0.0
S. Maria	33	60	35	33	49	42	83	97.6	21.1
Sayán	5	3	0	3	8	4	4	0.0	1.0
Vegueta	10	21	8	4	11	11	11	0.0	2.8
<b>Prov. Oyón</b>	<b>0</b>	<b>1</b>	<b>1</b>	<b>0</b>	<b>1</b>	<b>1</b>	<b>1</b>	<b>0.0</b>	<b>0.25</b>
Oyón	0	1	1	0	0	0	0	0.0	0.00
Andajes	0	0	0	0	0	0	0	0.0	0.00
Caujul	0	0	0	0	0	0	0	0.0	0.00
Cochamarca	0	0	0	0	0	0	0	0.0	0.00
Navan	0	0	0	0	1	0	0	0.0	0.00
Pachangara	0	0	0	0	0	0	1	100.0	0.25
Ihuari-Acotama	0	0	0	0	0	0	0	0.0	0.00
Otros Distritos	7	4	2	4	5	4	3	-25.0	-

Fuente: Base de Datos Notiweb - Hospital Regional Huacho

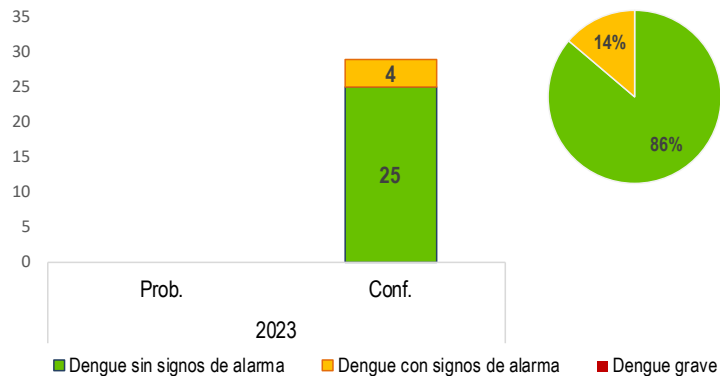
\* acumulado hasta la SE. 35

HRH\*: Hospital Regional Huacho

# DENGUE

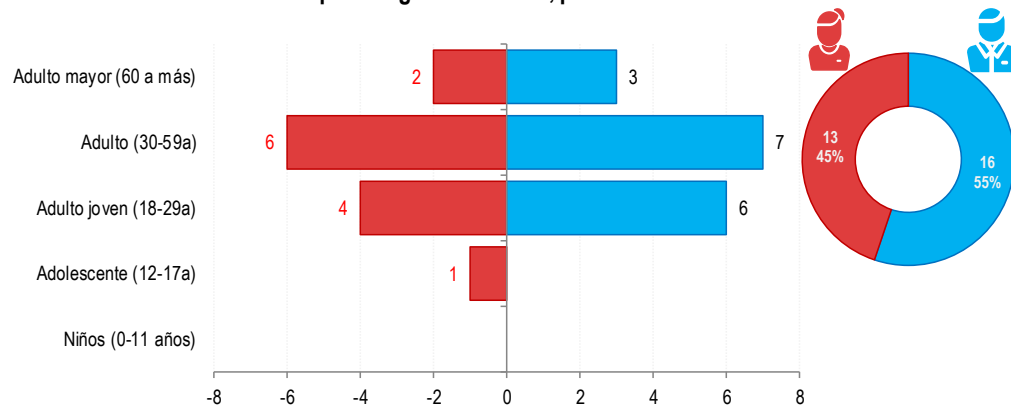
## ATENDIDOS EN EL HOSPITAL REGIONAL HUACHO 2023 HASTA LA SE. N° 35

**Casos de Dengue según tipo de Diagnóstico**  
atendidos en el Hospital Regional Huacho, periodo: 2023 hasta la SE. N° 35



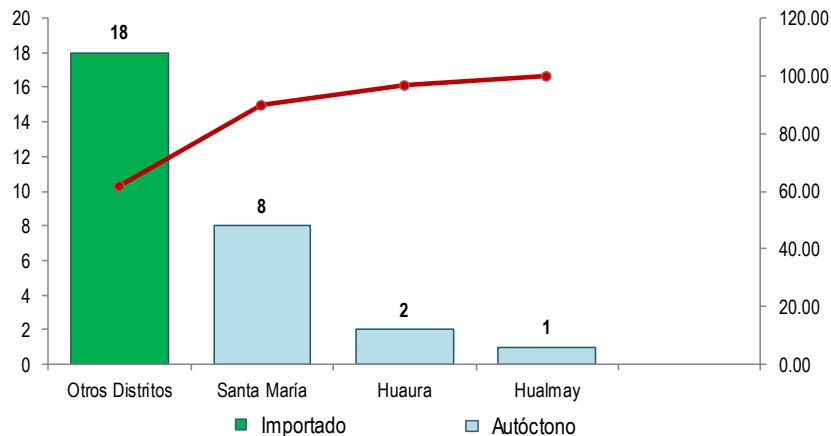
Fuente: Base de Datos Notiweb - Hospital Regional Huacho

**Dengue por grupo etáreo y sexo**  
atendidos en el Hospital Regional Huacho, periodo 2023 hasta la SE. N° 35



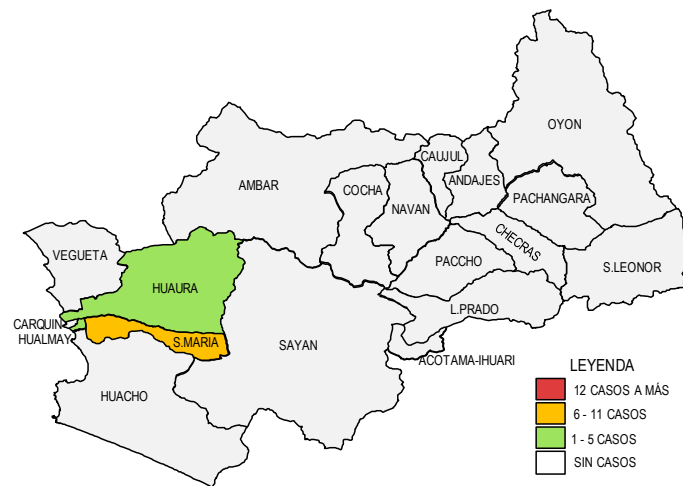
Fuente: Base de Datos Notiweb - Hospital Regional Huacho

**Frecuencia acumulada de Dengue por distritos**  
atendidos en el Hospital Regional Huacho, periodo 2023 hasta la SE. N° 35



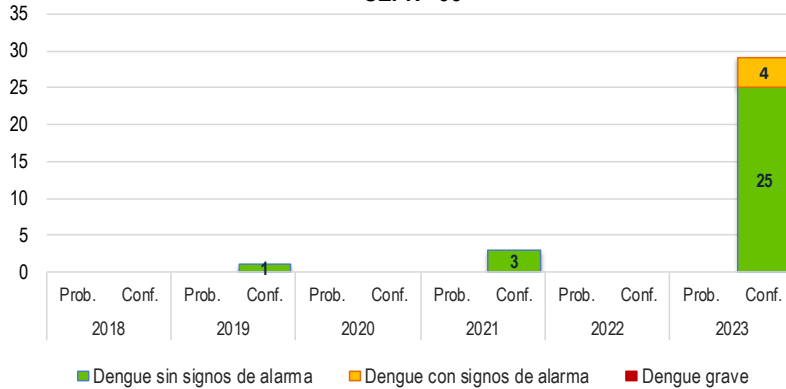
Fuente: Base de Datos Notiweb - Hospital Regional Huacho

**Casos acumulados de Dengue por distritos**  
atendidos en el Hospital Regional Huacho, periodo 2023 hasta la SE. N° 35



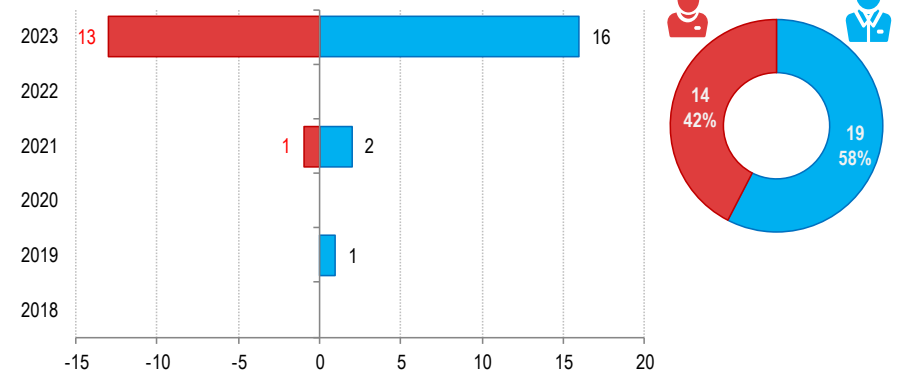
Fuente: Base de Datos Notiweb - Hospital Regional Huacho

**Casos de Dengue según tipo de Diagnóstico**  
atendidos en el Hospital Regional Huacho, periodo 2018\* - 2023\* hasta la SE. N° 35



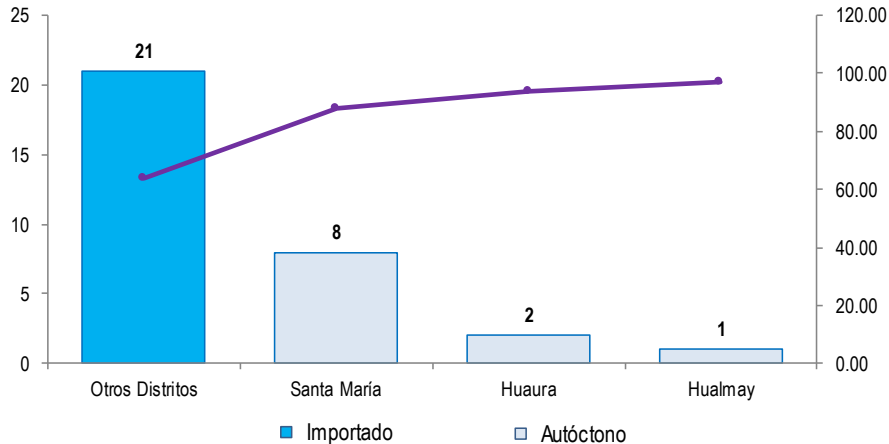
Fuente: Base de Datos Notiweb - Hospital Regional Huacho

**Dengue por grupo etéreo y sexo**  
atendidos en el Hospital Regional Huacho, periodo 2018\* - 2023\* hasta la SE. N° 35



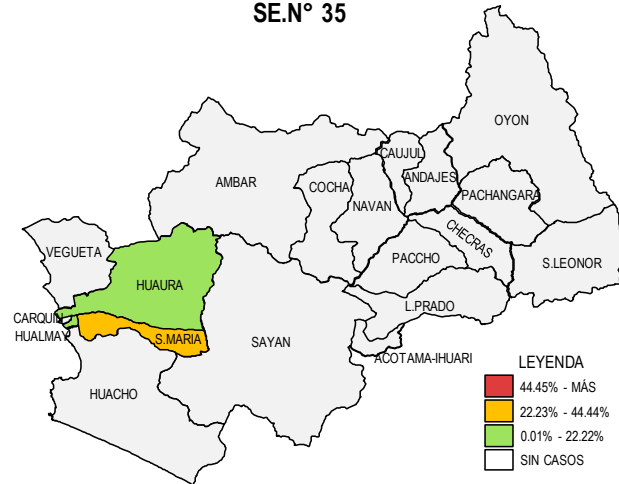
Fuente: Base de Datos Notiweb - Hospital Regional Huacho

**Frecuencia acumulada de Dengue por distritos**  
atendidos en el Hospital Regional Huacho, periodo 2018\* - 2023\* hasta la SE. N° 35



Fuente: Base de Datos Notiweb - Hospital Regional Huacho

**Casos acumulados de Dengue por distritos**  
atendidos en el Hospital Regional Huacho, periodo 2018\* - 2023\* hasta la SE. N° 35



Fuente: Base de Datos Notiweb - Hospital Regional Huacho



# TENDENCIA Y TASAS DE VARIACIÓN E INCIDENCIA DE DENGUE POR DISTRITOS ATENDIDOS EN EL HOSPITAL REGIONAL HUACHO DEL 2018 – 2023 HASTA LA SE. N° 35



Provincia / Distritos	Casos atendidos en el HRH* a la semana epidemiológica N° 35							Tasa de Variación	Proporción
	2018*	2019*	2020*	2021*	2022*	Promedio 2018 - 2022	2023*		
<b>Hospital Regional Huacho</b>	<b>0</b>	<b>0</b>	<b>0</b>	<b>0</b>	<b>0</b>	<b>0</b>	<b>11</b>	<b>100.0</b>	<b>-</b>
<b>Prov. Huaura</b>	<b>0</b>	<b>0</b>	<b>0</b>	<b>0</b>	<b>0</b>	<b>0</b>	<b>11</b>	<b>100.0</b>	<b>100.0</b>
Huacho	0	0	0	0	0	0	0	0.0	0.0
Ámbar	0	0	0	0	0	0	0	0.0	0.0
Carquin	0	0	0	0	0	0	0	0.0	0.0
Checras	0	0	0	0	0	0	0	0.0	0.0
Hualmay	0	0	0	0	0	0	1	100.0	9.1
Huaura	0	0	0	0	0	0	2	100.0	18.2
L.Prado	0	0	0	0	0	0	0	0.0	0.0
Paccho	0	0	0	0	0	0	0	0.0	0.0
S.Leonor	0	0	0	0	0	0	0	0.0	0.0
S.Maria	0	0	0	0	0	0	8	100.0	72.7
Sayán	0	0	0	0	0	0	0	0.0	0.0
Vegueta	0	0	0	0	0	0	0	0.0	0.0
<b>Prov. Oyón</b>	<b>0</b>	<b>0</b>	<b>0</b>	<b>0</b>	<b>0</b>	<b>0</b>	<b>0</b>	<b>0.0</b>	<b>0.00</b>
Oyón	0	0	0	0	0	0	0	0.0	0.00
Andajes	0	0	0	0	0	0	0	0.0	0.00
Caujul	0	0	0	0	0	0	0	0.0	0.00
Cochamarca	0	0	0	0	0	0	0	0.0	0.00
Navan	0	0	0	0	0	0	0	0.0	0.00
Pachangara	0	0	0	0	0	0	0	0.0	0.00
Ihuari-Acotama	0	0	0	0	0	0	0	0.0	0.00
Otros Distritos	0	1	0	3	0	1	18	1700.0	-

Fuente: Base de Datos Notiweb - Hospital Regional Huacho

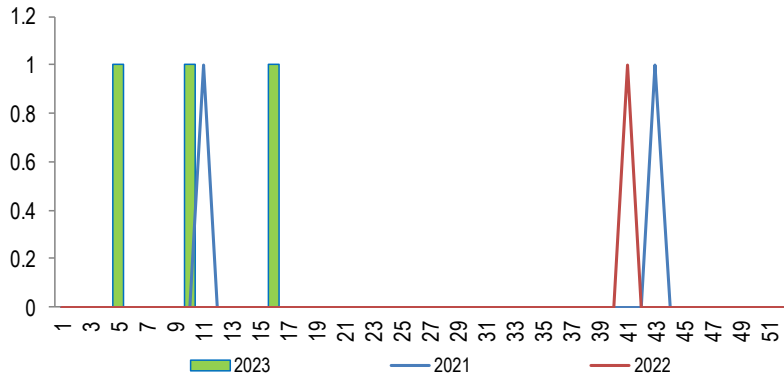
\* acumulado hasta la SE. 35

HRH\*\*: Hospital Regional Huacho

# LEPTOSPIROSIS

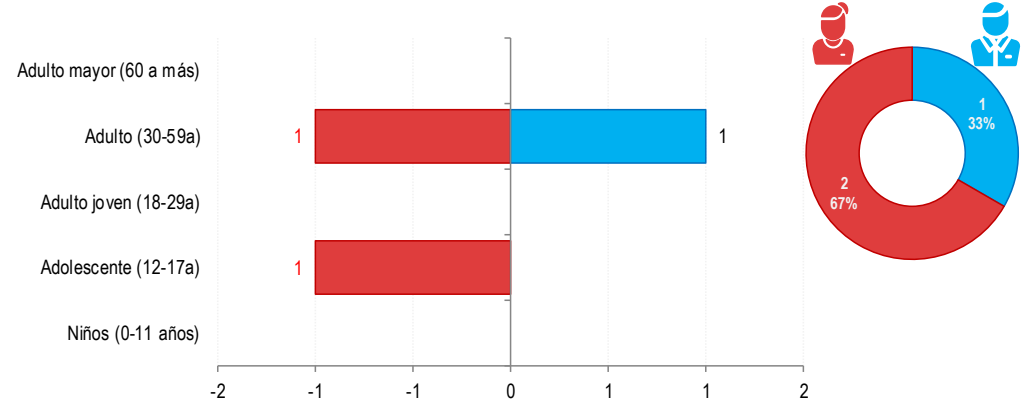
## ATENDIDOS EN EL HOSPITAL REGIONAL HUACHO 2023 HASTA LA SE. N° 35

**Tendencia de Leptospiriosis**  
atendidos en el Hospital Regional Huacho, periodo 2023 hasta la SE.N° 35



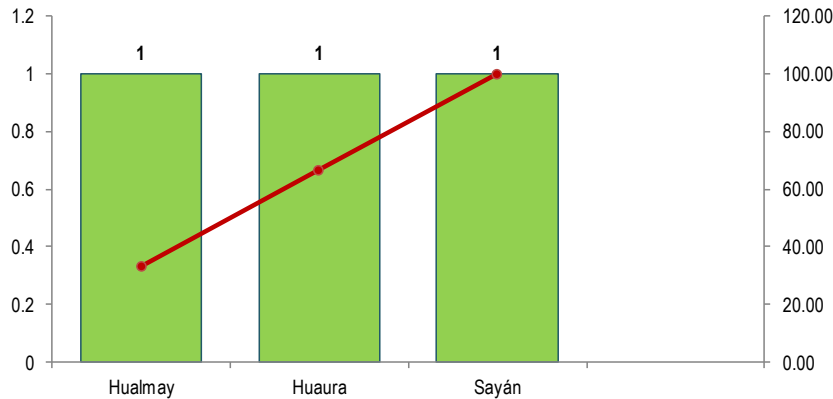
Fuente: Base de Datos Notiweb - Hospital Regional Huacho

**Leptospiriosis por grupo etáreo y sexo**  
atendidos en el Hospital Regional Huacho, periodo 2023 hasta la SE.N° 35



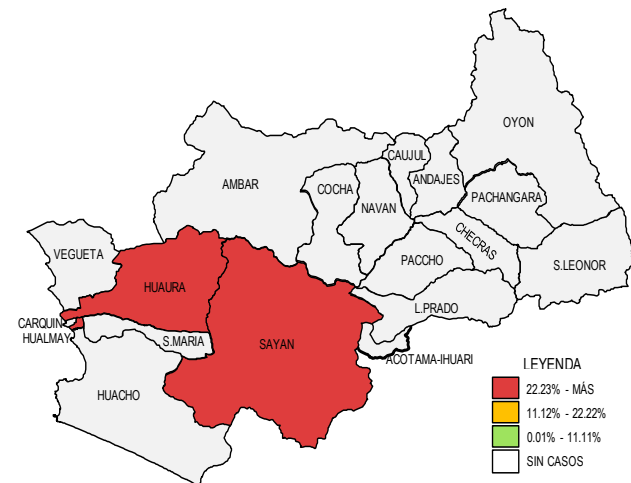
Fuente: Base de Datos Notiweb - Hospital Regional Huacho

**Frecuencia acumulada de Leptospiriosis por distritos**  
atendidos en el Hospital Regional Huacho, periodo 2023 hasta la SE.N° 35



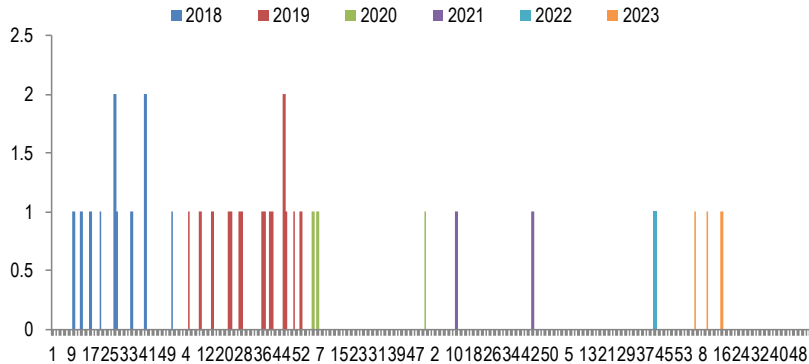
Fuente: Base de Datos Notiweb - Hospital Regional Huacho

**Casos acumulados de Leptospiriosis por distritos**  
atendidos en el Hospital Regional Huacho, periodo 2023 hasta la SE.N° 35



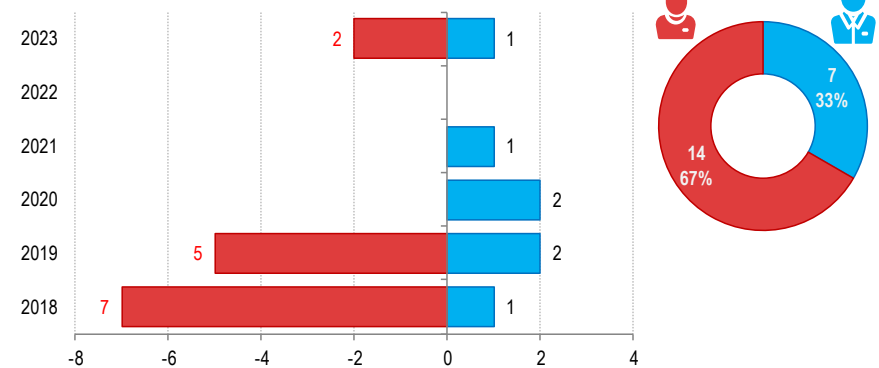
Fuente: Base de Datos Notiweb - Hospital Regional Huacho

**Casos de Leptospiriosis**  
atendidos en el Hospital Regional Huacho, periodo 2018\* - 2023\* hasta la SE.N° 35



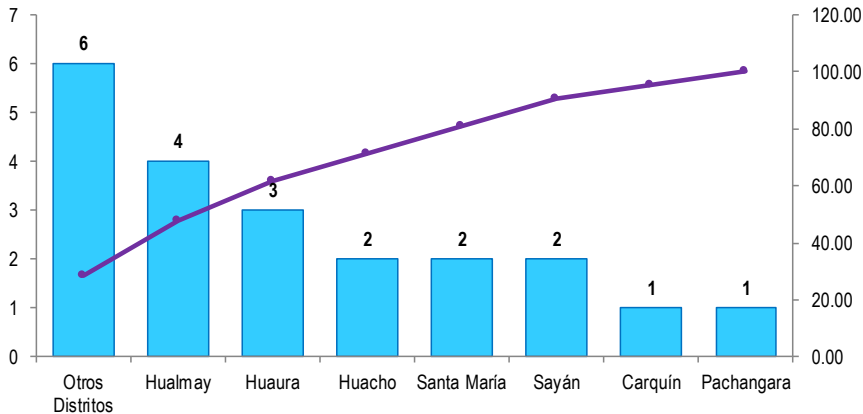
Fuente: Base de Datos Notiweb - Hospital Regional Huacho

**Leptospirosis por grupo etéreo y sexo**  
atendidos en el Hospital Regional Huacho, periodo 2018\* - 2023\* hasta la SE.N° 35



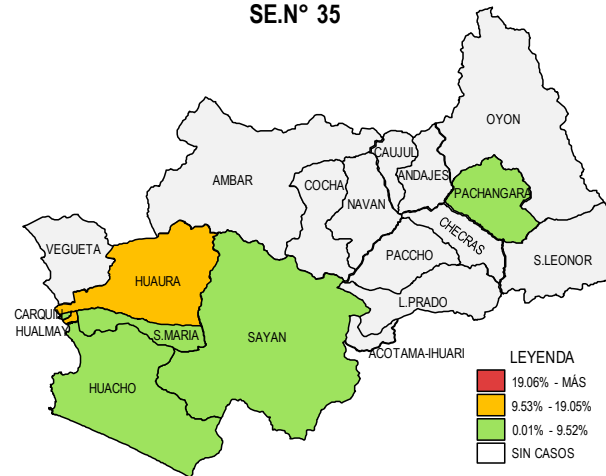
Fuente: Base de Datos Notiweb - Hospital Regional Huacho

**Frecuencia acumulada de Leptospiriosis por distritos**  
atendidos en el Hospital Regional Huacho, periodo 2018\* - 2023\* hasta la SE.N° 35



Fuente: Base de Datos Notiweb - Hospital Regional Huacho

**Casos acumulados de Leptospiriosis por distritos**  
atendidos en el Hospital Regional Huacho, periodo 2018\* - 2023\* hasta la SE.N° 35



Fuente: Base de Datos Notiweb - Hospital Regional Huacho





# TENDENCIA Y TASAS DE VARIACIÓN E INCIDENCIA DE LEPTOSPIROSIS POR DISTRITOS ATENDIDOS EN EL HOSPITAL REGIONAL HUACHO DEL 2018 – 2023 HASTA LA SE. N° 35



Provincia / Distritos	Casos atendidos en el HRH* a la semana epidemiológica N° 35							Tasa de Variación	Proporción
	2018*	2019*	2020*	2021*	2022*	Promedio 2018 - 2022	2023*		
<b>Hospital Regional Huacho</b>	<b>6</b>	<b>5</b>	<b>1</b>	<b>0</b>	<b>0</b>	<b>2</b>	<b>3</b>	<b>25.0</b>	<b>-</b>
<b>Prov. Huaura</b>	<b>5</b>	<b>5</b>	<b>1</b>	<b>0</b>	<b>0</b>	<b>2</b>	<b>3</b>	<b>50.0</b>	<b>100.0</b>
Huacho	0	1	1	0	0	0	0	0.0	0.0
Ámbar	0	0	0	0	0	0	0	0.0	0.0
Carquin	1	0	0	0	0	0	0	0.0	0.0
Checras	0	0	0	0	0	0	0	0.0	0.0
Hualmay	2	1	0	0	0	1	1	0.0	33.3
Huaura	0	2	0	0	0	0	1	100.0	33.3
L. Prado	0	0	0	0	0	0	0	0.0	0.0
Paccho	0	0	0	0	0	0	0	0.0	0.0
S. Leonor	0	0	0	0	0	0	0	0.0	0.0
S. Maria	2	0	0	0	0	0	0	0.0	0.0
Sayán	0	1	0	0	0	0	1	100.0	33.3
Vegüeta	0	0	0	0	0	0	0	0.0	0.0
<b>Prov. Oyón</b>	<b>1</b>	<b>0</b>	<b>0</b>	<b>0</b>	<b>0</b>	<b>0</b>	<b>0</b>	<b>0.0</b>	<b>0.00</b>
Oyón	0	0	0	0	0	0	0	0.0	0.00
Andajes	0	0	0	0	0	0	0	0.0	0.00
Caujul	0	0	0	0	0	0	0	0.0	0.00
Cochamarca	0	0	0	0	0	0	0	0.0	0.00
Navan	0	0	0	0	0	0	0	0.0	0.00
Pachangara	1	0	0	0	0	0	0	0.0	0.00
Ihuari-Acotama	0	0	0	0	0	0	0	0.0	0.00
Otros Distritos	2	2	1	1	0	1	0	-100.0	-

Fuente: Base de Datos Notiweb - Hospital Regional Huacho

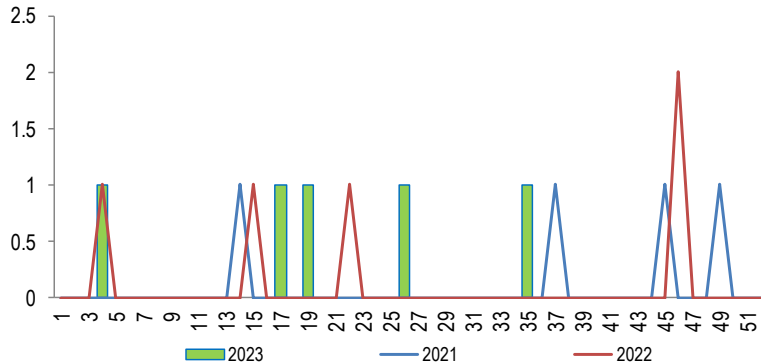
\* acumulado hasta la SE. 35

HRH\*\*: Hospital Regional Huacho

# HIDATIDOSIS

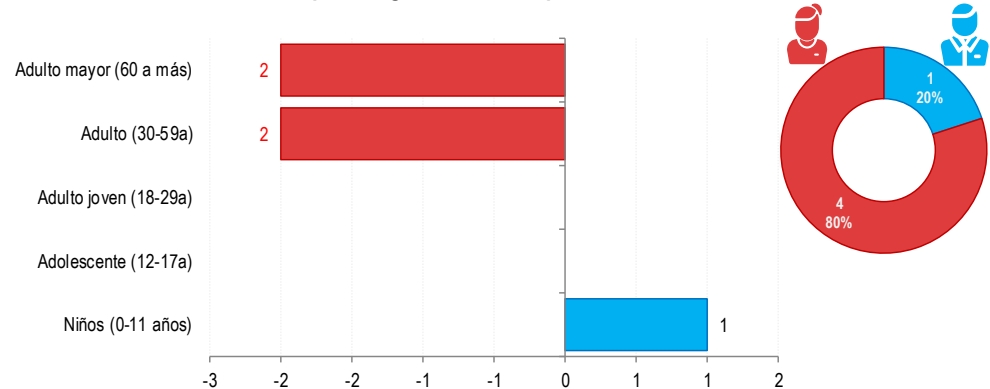
## ATENDIDOS EN EL HOSPITAL REGIONAL HUACHO 2023 HASTA LA SE. N° 35

**Tendencia de Hidatidosis**  
atendidos en el Hospital Regional Huacho, periodo 2023 hasta la SE.N° 35



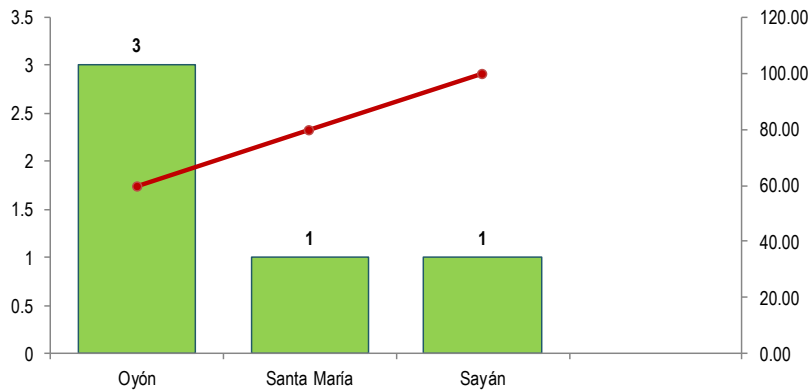
Fuente: Base de Datos Notiweb - Hospital Regional Huacho

**Hidatidosis por grupo etáreo y sexo**  
atendidos en el Hospital Regional Huacho, periodo 2023 hasta la SE.N° 35



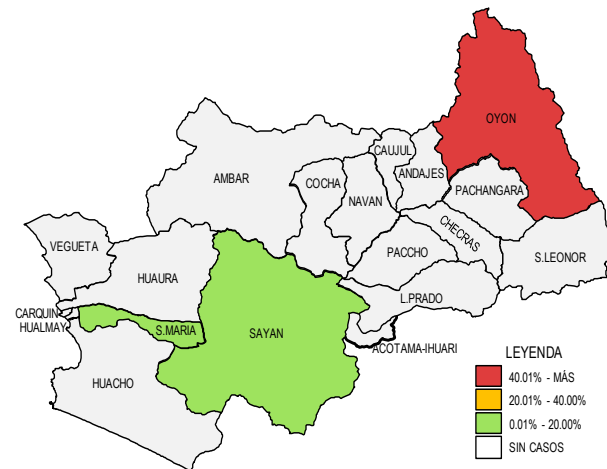
Fuente: Base de Datos Notiweb - Hospital Regional Huacho

**Frecuencia acumulada de Hidatidosis por distritos**  
atendidos en el Hospital Regional Huacho, periodo 2023 hasta la SE.N° 35



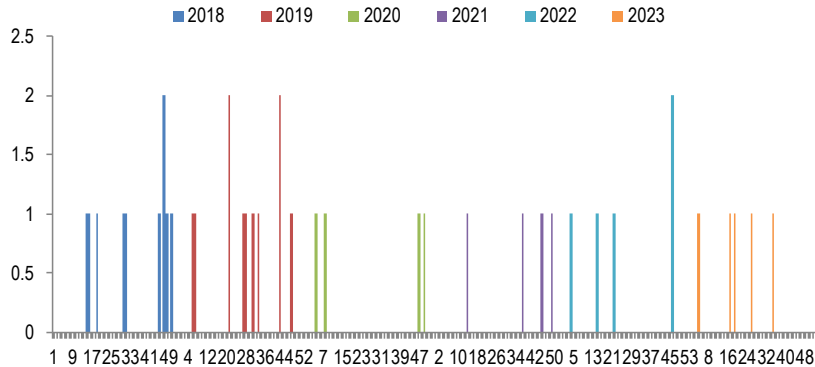
Fuente: Base de Datos Notiweb - Hospital Regional Huacho

**Casos acumulados de Hidatidosis por distritos**  
atendidos en el Hospital Regional Huacho, periodo 2023 hasta la SE.N° 35



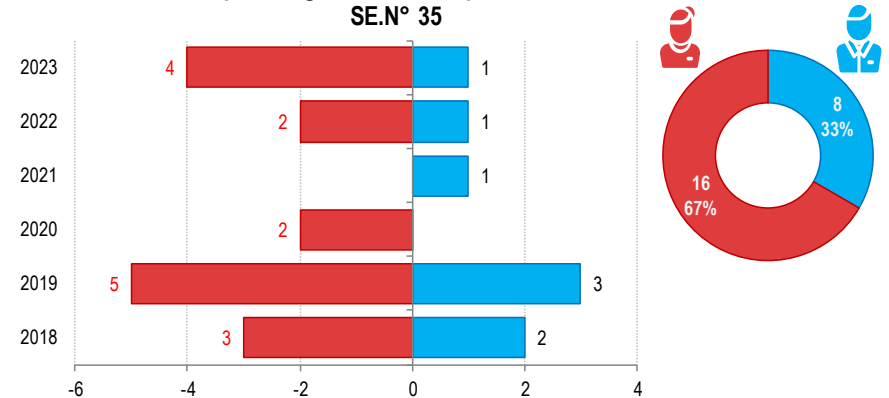
Fuente: Base de Datos Notiweb - Hospital Regional Huacho

**Casos de Hidatidosis**  
atendidos en el Hospital Regional Huacho, periodo 2018\* - 2023\* hasta la SE.N° 35



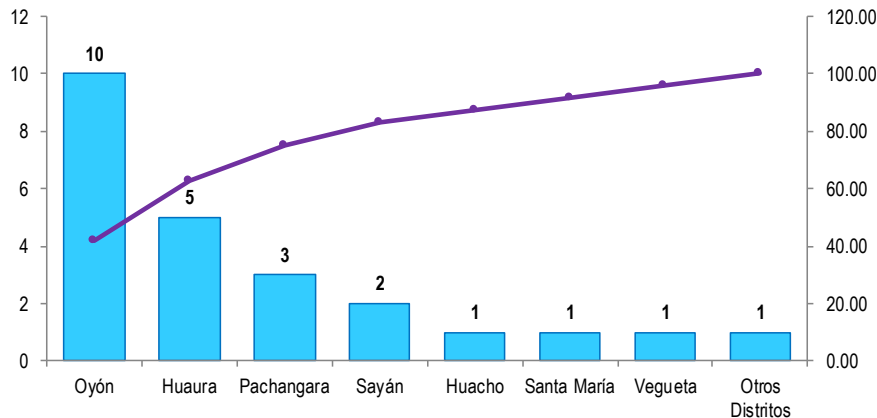
Fuente: Base de Datos Notíweb - Hospital Regional Huacho

**Hidatidosis por grupo etáreo y sexo**  
atendidos en el Hospital Regional Huacho, periodo 2018\* - 2023\* hasta la SE.N° 35



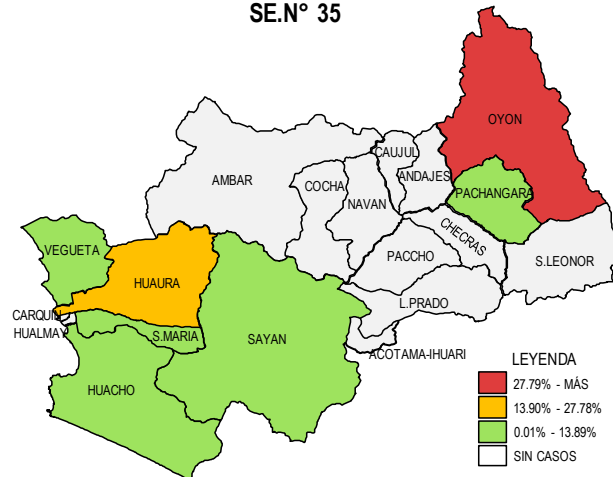
Fuente: Base de Datos Notíweb - Hospital Regional Huacho

**Frecuencia acumulada de Hidatidosis por distritos**  
atendidos en el Hospital Regional Huacho, periodo 2018\* - 2023\* hasta la SE.N° 35



Fuente: Base de Datos Notíweb - Hospital Regional Huacho

**Casos acumulados de Hidatidosis por distritos**  
atendidos en el Hospital Regional Huacho, periodo 2018\* - 2023\* hasta la SE.N° 35



Fuente: Base de Datos Notíweb - Hospital Regional Huacho



# TENDENCIA Y TASAS DE VARIACIÓN E INCIDENCIA DE HIDATIDOSIS POR DISTRITOS ATENDIDOS EN EL HOSPITAL REGIONAL HUACHO DEL 2018 – 2023 HASTA LA SE. N° 35



Provincia / Distritos	Casos atendidos en el HRH* a la semana epidemiológica N° 35							Tasa de Variación	Proporción
	2018*	2019*	2020*	2021*	2022*	Promedio 2018 - 2022	2023*		
<b>Hospital Regional Huacho</b>	<b>5</b>	<b>7</b>	<b>2</b>	<b>1</b>	<b>3</b>	<b>4</b>	<b>5</b>	<b>38.9</b>	<b>-</b>
<b>Prov. Huaura</b>	<b>4</b>	<b>2</b>	<b>1</b>	<b>0</b>	<b>1</b>	<b>2</b>	<b>2</b>	<b>0.0</b>	<b>40.0</b>
Huacho	1	0	0	0	0	0	0	0.0	0.0
Ámbar	0	0	0	0	0	0	0	0.0	0.0
Carquin	0	0	0	0	0	0	0	0.0	0.0
Checras	0	0	0	0	0	0	0	0.0	0.0
Hualmay	0	0	0	0	0	0	0	0.0	0.0
Huaura	2	1	1	0	1	1	0	-100.0	0.0
L. Prado	0	0	0	0	0	0	0	0.0	0.0
Paccho	0	0	0	0	0	0	0	0.0	0.0
S. Leonor	0	0	0	0	0	0	0	0.0	0.0
S. Maria	0	0	0	0	0	0	1	100.0	20.0
Sayán	0	1	0	0	0	0	1	100.0	20.0
Vegüeta	1	0	0	0	0	0	0	0.0	0.0
<b>Prov. Oyón</b>	<b>1</b>	<b>5</b>	<b>1</b>	<b>1</b>	<b>2</b>	<b>2</b>	<b>3</b>	<b>50.0</b>	<b>60.00</b>
Oyón	1	3	1	0	2	1	3	200.0	60.00
Andajes	0	0	0	0	0	0	0	0.0	0.00
Caujul	0	0	0	0	0	0	0	0.0	0.00
Cochamarca	0	0	0	0	0	0	0	0.0	0.00
Navan	0	0	0	0	0	0	0	0.0	0.00
Pachangara	0	2	0	1	0	1	0	-100.0	0.00
Ihuari-Acotama	0	0	0	0	0	0	0	0.0	0.00
Otros Distritos	0	1	0	0	0	0	0	0.0	-

Fuente: Base de Datos Notiweb - Hospital Regional Huacho

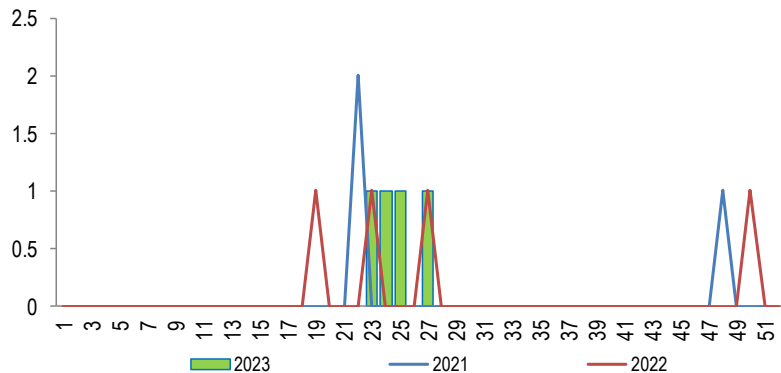
\* acumulado hasta la SE. 35

HRH\*: Hospital Regional Huacho

# LEISHMANÍA CUTÁNEA

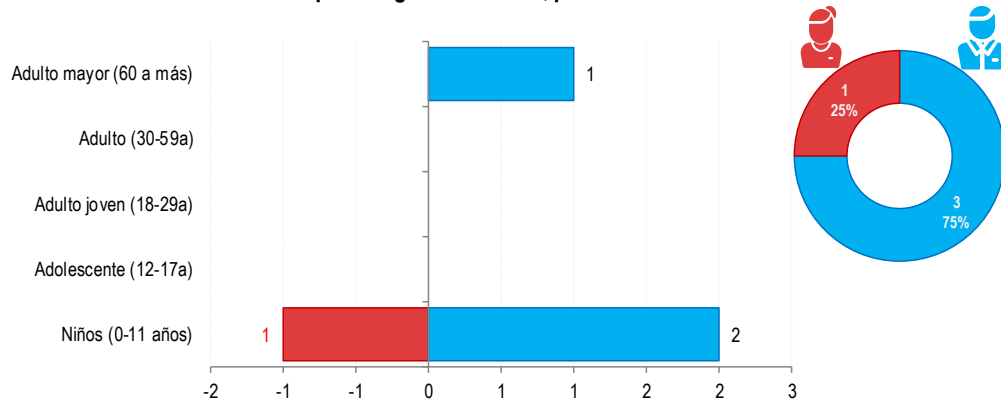
## ATENDIDOS EN EL HOSPITAL REGIONAL HUACHO 2023 HASTA LA SE. N° 35

**Tendencia de Leishmaniasis Cutánea**  
atendidos en el Hospital Regional Huacho, periodo 2023 hasta la SE. N° 35



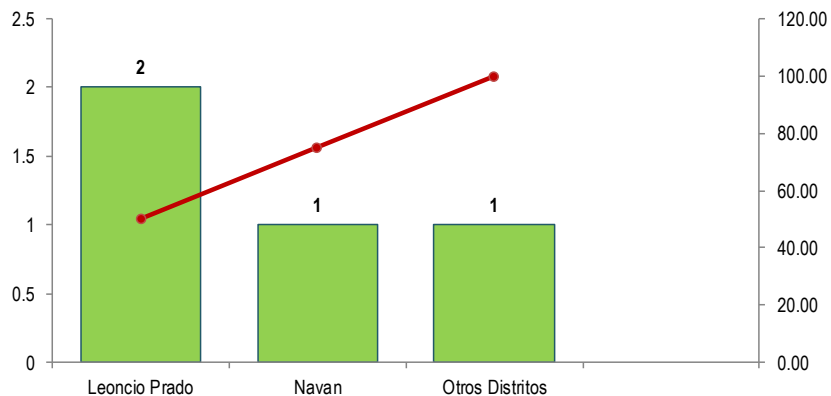
Fuente: Base de Datos Notiweb - Hospital Regional Huacho

**Leishmaniasis Cutánea por grupo etáreo y sexo**  
atendidos en el Hospital Regional Huacho, periodo 2023 hasta la SE. N° 35



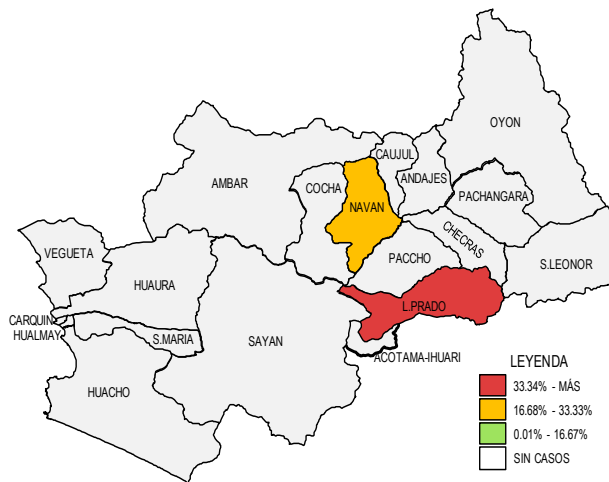
Fuente: Base de Datos Notiweb - Hospital Regional Huacho

**Frecuencia acumulada de Leishmaniasis Cutánea por distritos**  
atendidos en el Hospital Regional Huacho, periodo 2023 hasta la SE. N° 35



Fuente: Base de Datos Notiweb - Hospital Regional Huacho

**Casos acumulados de Leishmaniasis Cutánea por distritos**  
atendidos en el Hospital Regional Huacho, periodo 2023 hasta la SE. N° 35

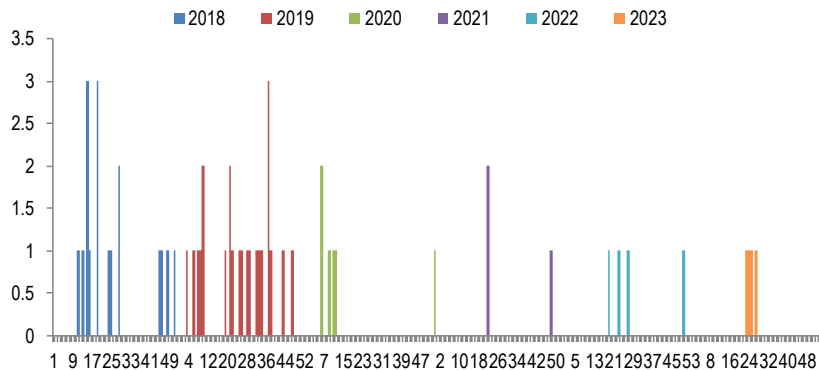


Fuente: Base de Datos Notiweb - Hospital Regional Huacho

# LEISHMANIA CUTÁNEA

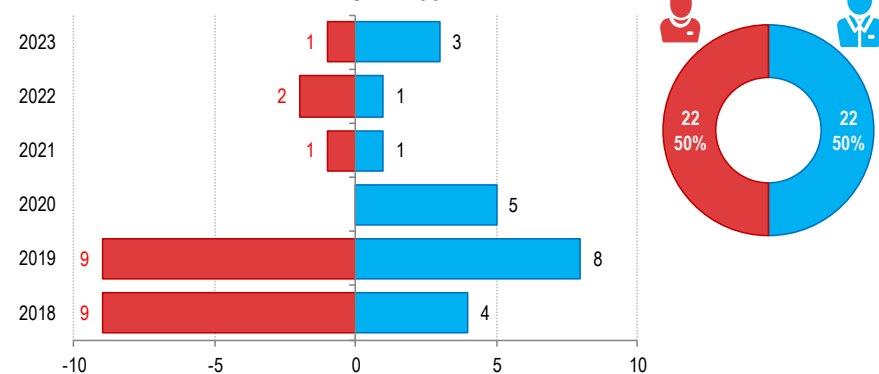
## ATENDIDOS EN EL HOSPITAL REGIONAL HUACHO DEL 2018 – 2023 HASTA LA SE. N° 35

**Casos de Leishmaniasis Cutánea**  
atendidos en el Hospital Regional Huacho, periodo 2018\* - 2023\* hasta la SE.N° 35



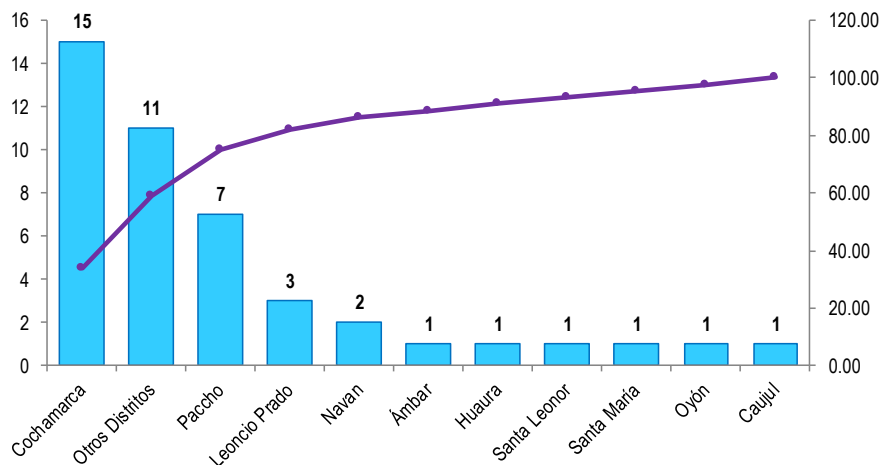
Fuente: Base de Datos Notiweb - Hospital Regional Huacho

**Leishmaniasis Cutánea por grupo etáreo y sexo**  
atendidos en el Hospital Regional Huacho, periodo 2018\* - 2023\* hasta la SE.N° 35



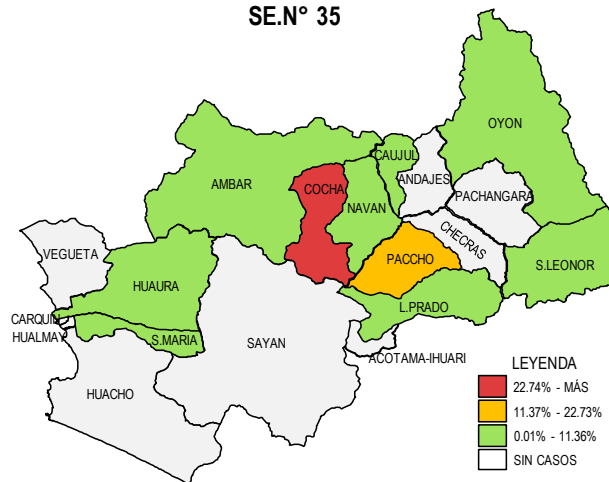
Fuente: Base de Datos Notiweb - Hospital Regional Huacho

**Frecuencia acumulada de Leishmaniasis Cutánea por distritos**  
atendidos en el Hospital Regional Huacho, periodo 2018\* - 2023\* hasta la SE.N° 35



Fuente: Base de Datos Notiweb - Hospital Regional Huacho

**Casos acumulados de Leishmaniasis Cutánea por distritos**  
atendidos en el Hospital Regional Huacho, periodo 2018\* - 2023\* hasta la SE.N° 35



Fuente: Base de Datos Notiweb - Hospital Regional Huacho



# TENDENCIA Y TASAS DE VARIACIÓN E INCIDENCIA DE LEISHMANIA CUTÁNEA POR DISTRITOS ATENDIDOS EN EL HOSPITAL REGIONAL HUACHO DEL 2018 – 2023 HASTA LA SE. N° 35



Provincia / Distritos	Casos atendidos en el HRH* a la semana epidemiológica N° 35							Tasa de Variación	Proporción
	2018*	2019*	2020*	2021*	2022*	Promedio 2018 - 2022	2023*		
<b>Hospital Regional Huacho</b>	<b>11</b>	<b>14</b>	<b>3</b>	<b>2</b>	<b>2</b>	<b>6</b>	<b>3</b>	<b>-53.1</b>	<b>-</b>
<b>Prov. Huaura</b>	<b>0</b>	<b>7</b>	<b>2</b>	<b>2</b>	<b>1</b>	<b>2</b>	<b>2</b>	<b>0.0</b>	<b>66.7</b>
Huacho	0	0	0	0	0	0	0	0.0	0.0
Ámbar	0	1	0	0	0	0	0	0.0	0.0
Carquin	0	0	0	0	0	0	0	0.0	0.0
Checras	0	0	0	0	0	0	0	0.0	0.0
Hualmay	0	0	0	0	0	0	0	0.0	0.0
Huaura	0	0	1	0	0	0	0	0.0	0.0
L. Prado	0	0	0	0	1	0	2	100.0	66.7
Paccho	0	5	0	2	0	1	0	-100.0	0.0
S. Leonor	0	1	0	0	0	0	0	0.0	0.0
S. Maria	0	0	1	0	0	0	0	0.0	0.0
Sayán	0	0	0	0	0	0	0	0.0	0.0
Vegueta	0	0	0	0	0	0	0	0.0	0.0
<b>Prov. Oyón</b>	<b>11</b>	<b>6</b>	<b>1</b>	<b>0</b>	<b>1</b>	<b>4</b>	<b>1</b>	<b>-75.0</b>	<b>33.33</b>
Oyón	0	0	1	0	0	0	0	0.0	0.00
Andajes	0	0	0	0	0	0	0	0.0	0.00
Caujul	0	1	0	0	0	0	0	0.0	0.00
Cochamarca	10	4	0	0	1	3	0	-100.0	0.00
Navan	1	0	0	0	0	0	1	100.0	33.33
Pachangara	0	0	0	0	0	0	0	0.0	0.00
Ihuari-Acotama	0	1	0	0	0	0	0	0.0	0.00
Otros Distritos	2	3	2	0	1	2	1	-50.0	-

Fuente: Base de Datos Notiweb - Hospital Regional Huacho

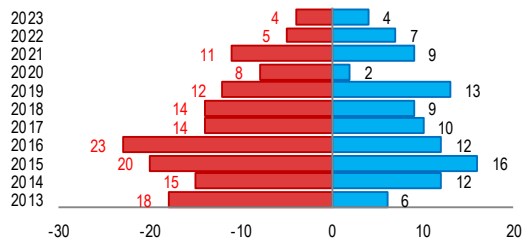
\* acumulado hasta la SE. 35

HRH\*: Hospital Regional Huacho

# MUERTE FETAL

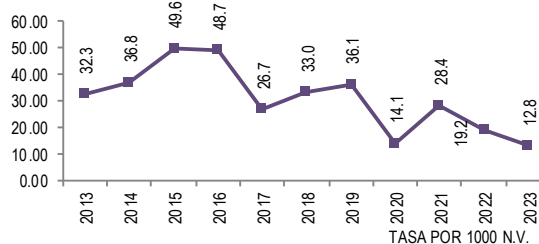
## ATENDIDOS EN EL HOSPITAL REGIONAL HUACHO 2013-2023 HASTA LA SE. N° 35

**Mortalidad fetal por años y sexo**  
atendidos en el Hospital Regional Huacho - periodo 2023 hasta la SE. N° 35



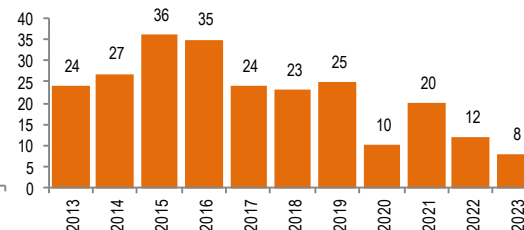
Fuente: Base de Datos Notiweb Hospital Regional Huacho

**Tasa de Mortalidad fetal por años**  
atendidos en el Hospital Regional Huacho - periodo 2023 hasta la SE. N° 35



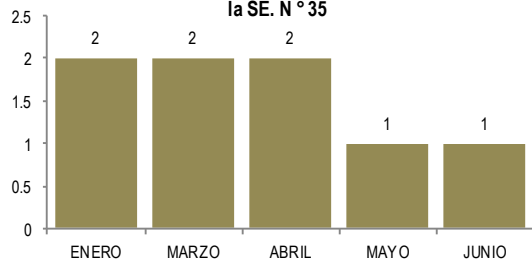
Fuente: Base de Datos Notiweb Hospital Regional Huacho

**Mortalidad fetal por años**  
atendidos en el Hospital Regional Huacho - periodo 2023 hasta la SE. N° 35

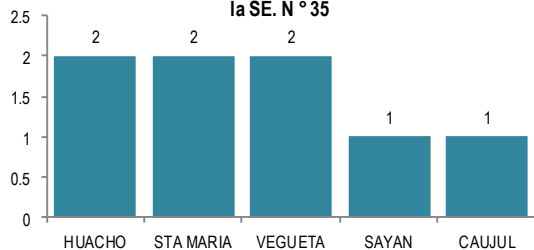


Fuente: Base de Datos Notiweb Hospital Regional Huacho

**Mortalidad fetal por meses**  
atendidos en el Hospital Regional Huacho - periodo 2023 hasta la SE. N° 35

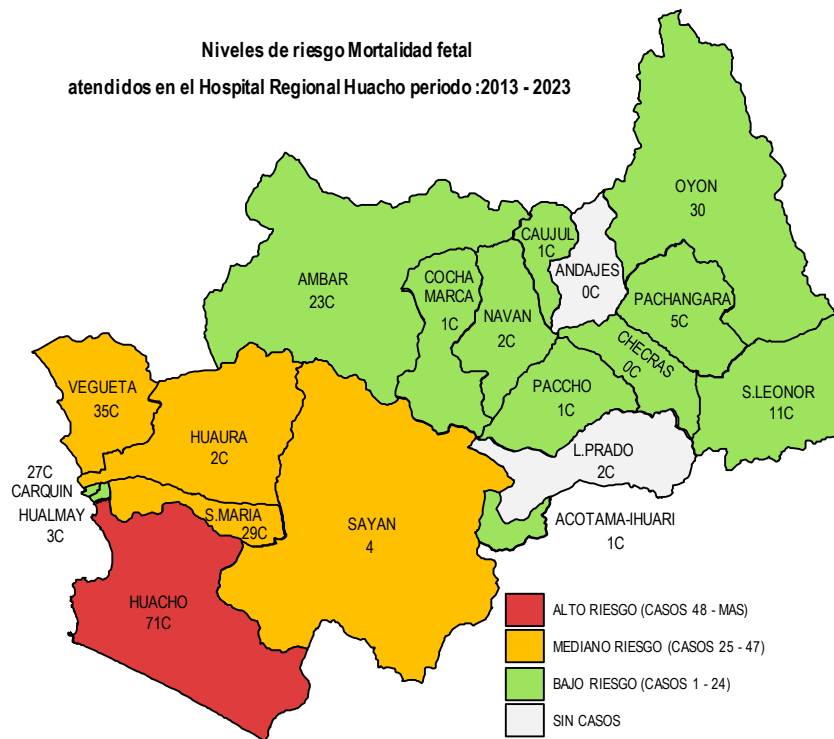


**Mortalidad fetal por distritos**  
atendidos en el Hospital Regional Huacho - periodo 2023 hasta la SE. N° 35



Fuente: Base de Datos Notiweb Hospital Regional Huacho

**Niveles de riesgo Mortalidad fetal**  
atendidos en el Hospital Regional Huacho periodo :2013 - 2023



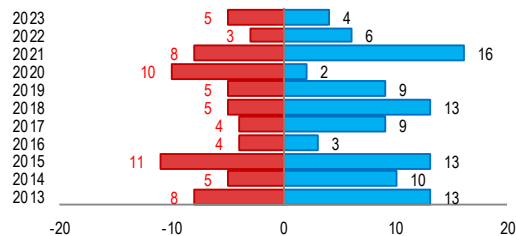
Fuente: Base de Datos Notiweb Hospital Regional Huacho



# MUERTE NEONATAL

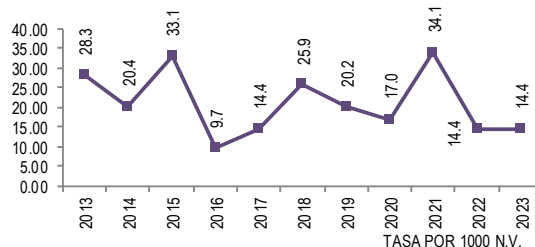
## ATENDIDOS EN EL HOSPITAL REGIONAL HUACHO 2013-2023 HASTA LA SE. N° 35

**Muerte neonatal por años y sexo**  
atendidos en el Hospital Regional Huacho - periodo 2023 hasta la SE. N° 35



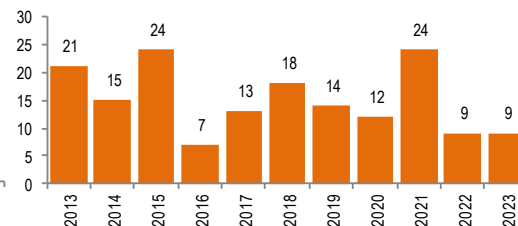
Fuente: Base de Datos Notiweb Hospital Regional Huacho

**Tasa de Muerte neonatal por años**  
atendidos en el Hospital Regional Huacho - periodo 2023 hasta la SE. N° 35



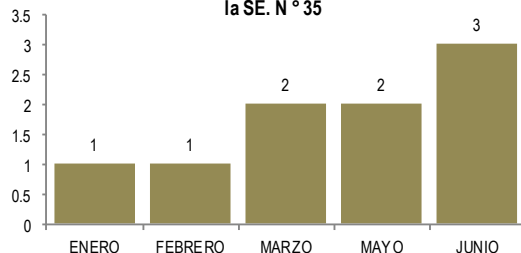
Fuente: Base de Datos Notiweb Hospital Regional Huacho

**Muerte neonatal por años**  
atendidos en el Hospital Regional Huacho - periodo 2023 hasta la SE. N° 35

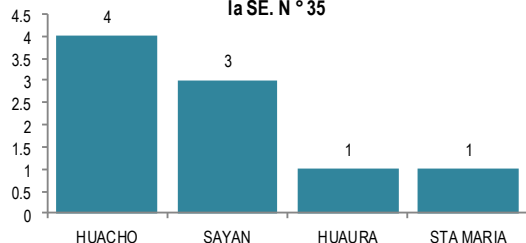


Fuente: Base de Datos Notiweb Hospital Regional Huacho

**Muerte neonatal por meses**  
atendidos en el Hospital Regional Huacho - periodo 2023 hasta la SE. N° 35

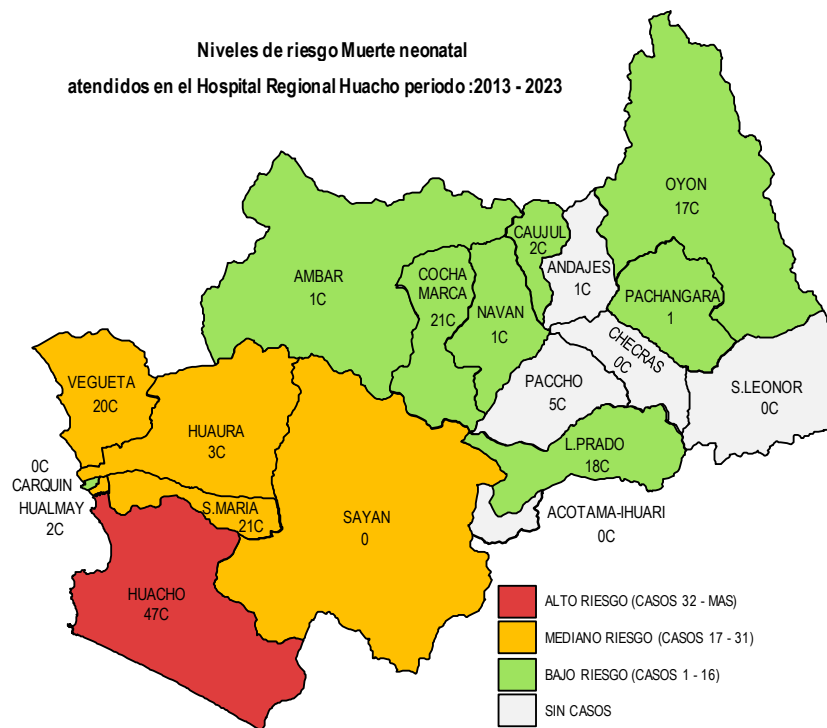


**Muerte neonatal por distritos**  
atendidos en el Hospital Regional Huacho - periodo 2023 hasta la SE. N° 35



Fuente: Base de Datos Notiweb Hospital Regional Huacho

**Niveles de riesgo Muerte neonatal**  
atendidos en el Hospital Regional Huacho periodo :2013 - 2023



Fuente: Base de Datos Notiweb Hospital Regional Huacho

# VIGILANCIA DE MORTALIDAD FETAL- NEONATAL

## ATENDIDOS EN EL HOSPITAL REGIONAL HUACHO 2021 -2023 HASTA LA SE. N° 35

**Mortalidad Fetal - Neonatal - periodo 2021**

Peso / Gramos	Mte. Fetal	Mte. Neonatal			Total Neonatal
		< 24 Hrs.	1 - 7 Días	8 - 28 Días	
500-999	9	5	5	1	11
1000-1499	5	0	1	0	1
1500-1999	2	1	1	0	2
2000-2499	2	2	3	0	5
2500-2999	0	0	2	0	2
DE 3000 A MAS	2	0	2	1	3
<b>Total</b>	<b>20</b>	<b>8</b>	<b>14</b>	<b>2</b>	<b>24</b>

Fuente: Base de Datos Notiweb Hospital Regional Huacho

**Mortalidad Fetal - Neonatal - periodo 2022**

Peso / Gramos	Mte. Fetal	Mte. Neonatal			Total Neonatal
		< 24 Hrs.	1 - 7 Días	8 - 28 Días	
500-999	6	0	3	0	3
1000-1499	2	0	0	0	0
1500-1999	0	1	1	1	3
2000-2499	0	0	1	0	1
2500-2999	2	0	1	0	1
DE 3000 A MAS	2	1	0	0	1
<b>Total</b>	<b>12</b>	<b>2</b>	<b>6</b>	<b>1</b>	<b>9</b>

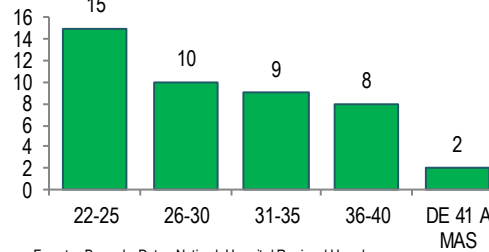
Fuente: Base de Datos Notiweb Hospital Regional Huacho

**Mortalidad Fetal - Neonatal - periodo 2023 hasta la SE. N° 35**

Peso / Gramos	Mte. Fetal	Mte. Neonatal			Total Neonatal
		< 24 Hrs.	1 - 7 Días	8 - 28 Días	
500-999	0	5	0	0	5
1000-1499	2	0	0	0	0
1500-1999	2	1	0	0	1
2000-2499	2	0	0	0	0
2500-2999	0	1	0	0	1
DE 3000 A MAS	2	0	1	1	2
<b>Total</b>	<b>8</b>	<b>7</b>	<b>1</b>	<b>1</b>	<b>9</b>

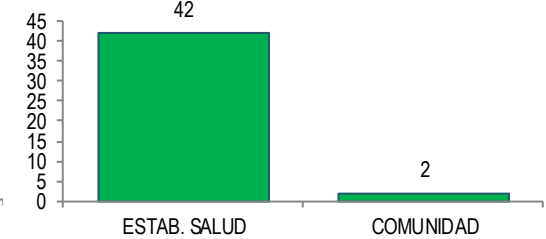
Fuente: Base de Datos Notiweb Hospital Regional Huacho

**Mortalidad Fetal - Neonatal según edad gestacional (periodo 2021)**



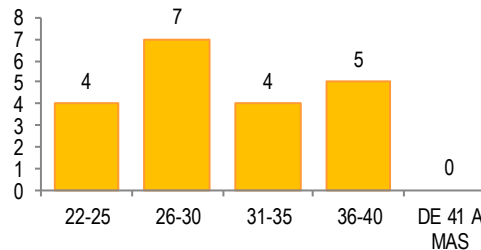
Fuente: Base de Datos Notiweb Hospital Regional Huacho

**Mortalidad Fetal - Neonatal según lugar de muerte (periodo 2021)**



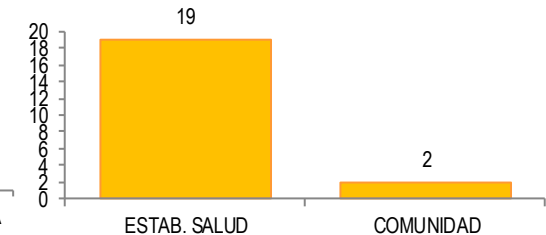
Fuente: Base de Datos Notiweb Hospital Regional Huacho

**Mortalidad Fetal - Neonatal según edad gestacional (periodo 2022)**



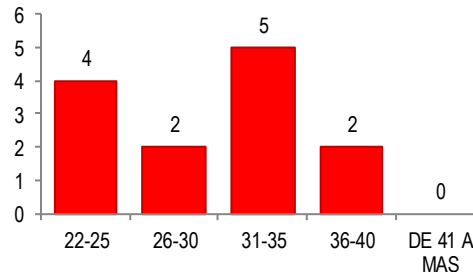
Fuente: Base de Datos Notiweb Hospital Regional Huacho

**Mortalidad Fetal - Neonatal según lugar de muerte (periodo 2022)**



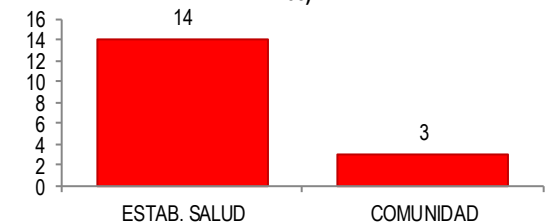
Fuente: Base de Datos Notiweb Hospital Regional Huacho

**Mortalidad Fetal - Neonatal según edad gestacional (periodo 2023 a la SE. N° 03)**



Fuente: Base de Datos Notiweb Hospital Regional Huacho

**Mortalidad Fetal - Neonatal según lugar de muerte (periodo 2023 hasta la SE. N° 35)**



Fuente: Base de Datos Notiweb Hospital Regional Huacho

# VIGILANCIA DE MORTALIDAD FETAL - NEONATAL

## ATENDIDOS EN EL HOSPITAL REGIONAL HUACHO 2021-2023 HASTA LA SE. N° 35

**Mortalidad Fetal - Neonatal según pesos (periodo 2021-2022; 2023 hasta la SE N° 35)**

Peso / Gramos	2021				2022				2023			
	Neonatal			Total	Neonatal			Total	Neonatal			Total
	< 24H	1-7D	8-28D		< 24H	1-7D	8-28D		< 24H	1-7D	8-28D	
500-999	5	5	1	11	0	3	0	3	5	0	0	5
1000-1499	0	1	0	1	0	0	0	0	0	0	0	0
1500-1999	1	1	0	2	1	1	1	3	1	0	0	1
2000-2499	2	3	0	5	0	1	0	1	0	0	0	0
2500-2999	0	2	0	2	0	1	0	1	1	0	0	1
DE 3000 A MAS	0	2	1	3	1	0	0	1	0	1	1	2
<b>Total</b>	<b>8</b>	<b>14</b>	<b>2</b>	<b>24</b>	<b>2</b>	<b>6</b>	<b>1</b>	<b>9</b>	<b>7</b>	<b>1</b>	<b>1</b>	<b>9</b>

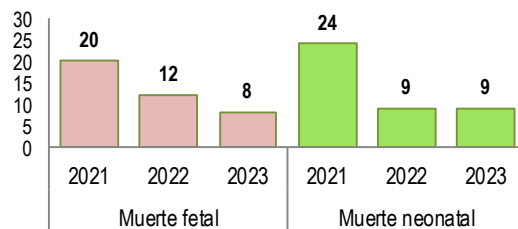
Fuente: Base de Datos Notiweb Hospital Regional Huacho

**Mortalidad Fetal - Neonatal (periodo 2021-2022; 2023 hasta la SE N° 35)**

Peso / Gramos	Muerte fetal			Muerte neonatal		
	2021	2022	2023	2021	2022	2023
500-999	9	6	0	11	3	5
1000-1499	5	2	2	1	0	0
1500-1999	2	0	2	2	3	1
2000-2499	2	0	2	5	1	0
2500-2999	0	2	0	2	1	1
DE 3000 A MAS	2	2	2	3	1	2
<b>Total</b>	<b>20</b>	<b>12</b>	<b>8</b>	<b>24</b>	<b>9</b>	<b>9</b>

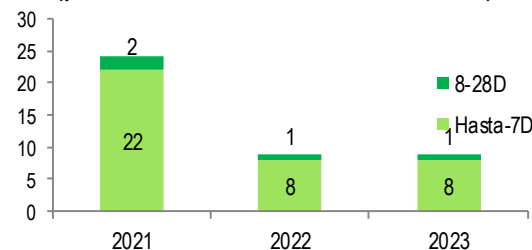
Fuente: Base de Datos Notiweb Hospital Regional Huacho

**Mortalidad Fetal - Neonatal**  
(periodo 2021-2022; 2023 hasta la SEN° 35)



Fuente: Base de Datos Notiweb Hospital Regional Huacho

**Mortalidad Neonatal**  
(periodo 2021-2022; 2023 hasta la SEN° 35)

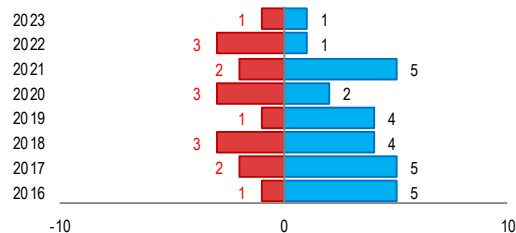


Fuente: Base de Datos Notiweb Hospital Regional Huacho

# MUERTE INFANTIL

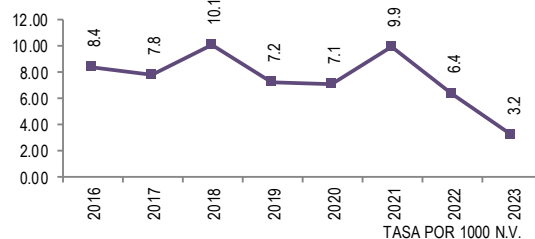
## ATENDIDOS EN EL HOSPITAL REGIONAL HUACHO 2013 -2023 HASTA LA SE. N° 35

**Muerte infantil por años y sexo**  
atendidos en el Hospital Regional Huacho - periodo 2023 hasta la SE. N° 35



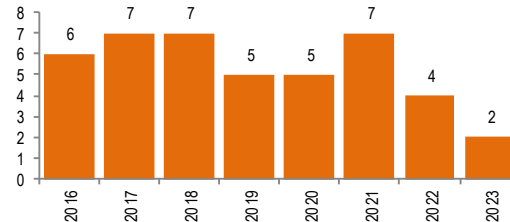
Fuente: Base de Datos Notiweb Hospital Regional Huacho

**Tasa de Muerte infantil por años**  
atendidos en el Hospital Regional Huacho - periodo 2023 hasta la SE. N° 35



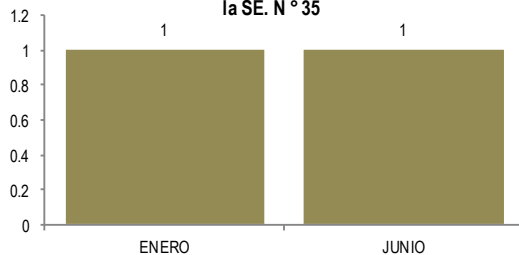
Fuente: Base de Datos Notiweb Hospital Regional Huacho

**Muerte infantil por años**  
atendidos en el Hospital Regional Huacho - periodo 2023 hasta la SE. N° 35

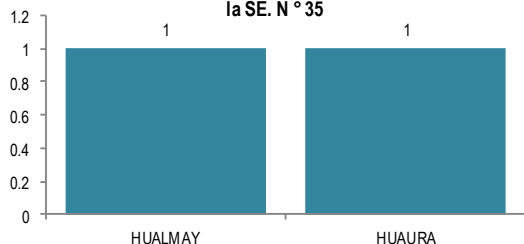


Fuente: Base de Datos Notiweb Hospital Regional Huacho

**Muerte infantil por meses**  
atendidos en el Hospital Regional Huacho - periodo 2023 hasta la SE. N° 35

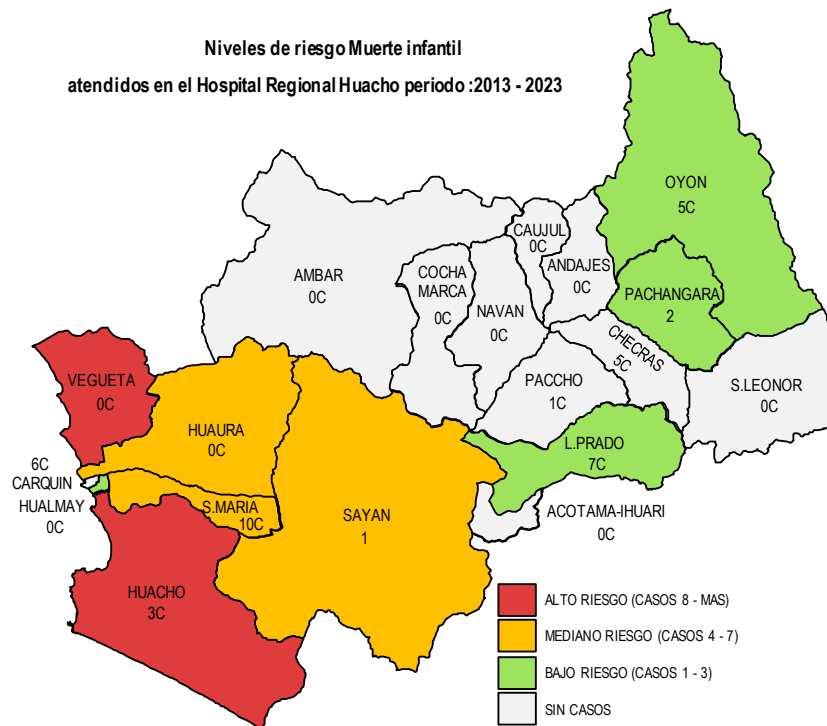


**Muerte infantil por distritos**  
atendidos en el Hospital Regional Huacho - periodo 2023 hasta la SE. N° 35



Fuente: Base de Datos Notiweb Hospital Regional Huacho

**Niveles de riesgo Muerte infantil**  
atendidos en el Hospital Regional Huacho periodo :2013 - 2023

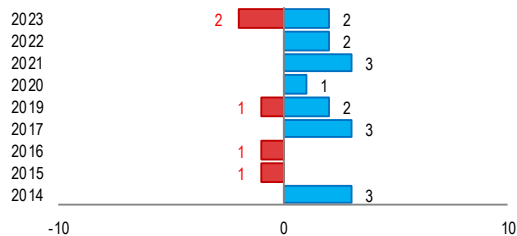


Fuente: Base de Datos Notiweb Hospital Regional Huacho

# MUERTE EN MENORES DE 5 AÑOS

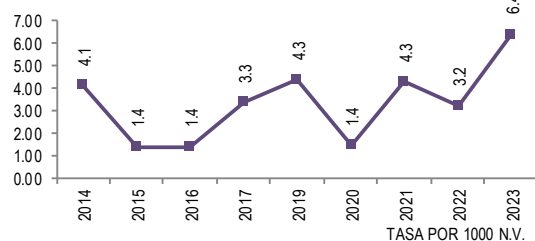
## ATENDIDOS EN EL HOSPITAL REGIONAL HUACHO 2013 -2023 HASTA LA SE. N° 35

**Muerte en menores de 5 años por años y sexo**  
atendidos en el Hospital Regional Huacho - periodo 2023 hasta la SE. N° 35



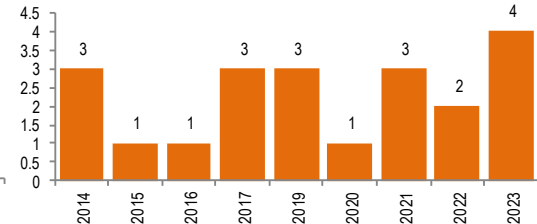
Fuente: Base de Datos Notiweb Hospital Regional Huacho

**Tasa de Muerte en menores de 5 años por años**  
atendidos en el Hospital Regional Huacho - periodo 2023 hasta la SE. N° 35



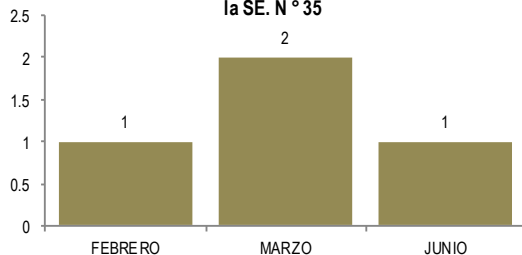
Fuente: Base de Datos Notiweb Hospital Regional Huacho

**Muerte en menores de 5 años por años**  
atendidos en el Hospital Regional Huacho - periodo 2023 hasta la SE. N° 35

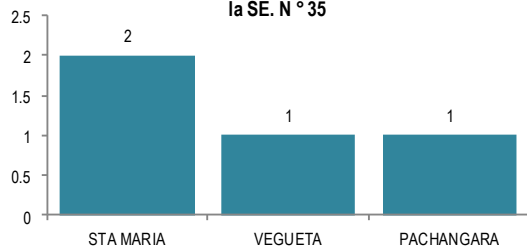


Fuente: Base de Datos Notiweb Hospital Regional Huacho

**Muerte en menores de 5 años por meses**  
atendidos en el Hospital Regional Huacho - periodo 2023 hasta la SE. N° 35

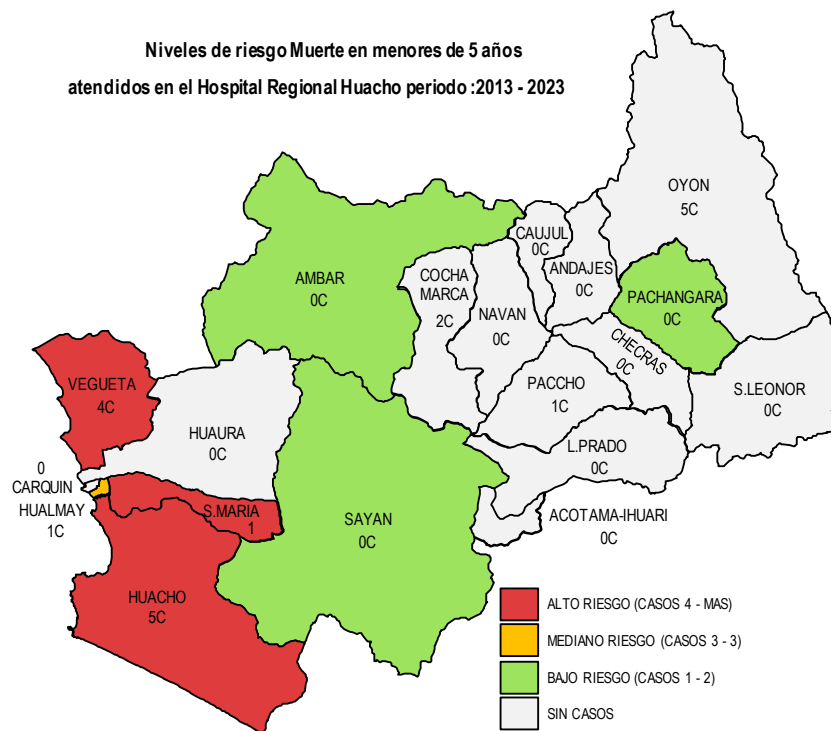


**Muerte en menores de 5 años por distritos**  
atendidos en el Hospital Regional Huacho - periodo 2023 hasta la SE. N° 35



Fuente: Base de Datos Notiweb Hospital Regional Huacho

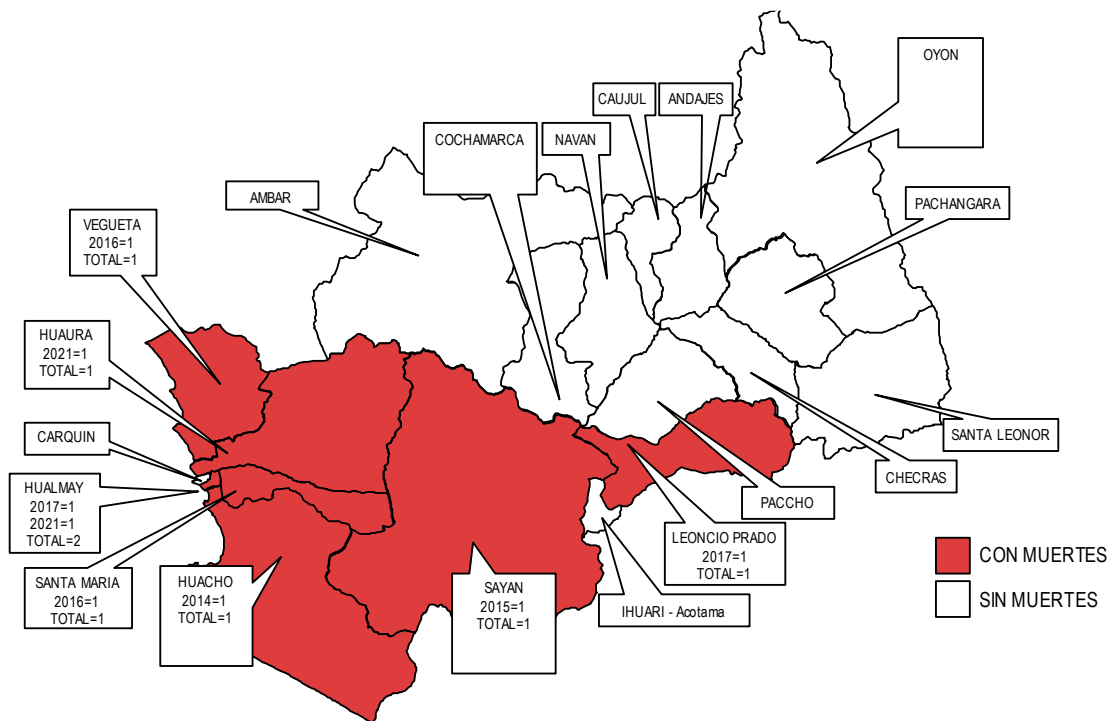
**Niveles de riesgo Muerte en menores de 5 años**  
atendidos en el Hospital Regional Huacho periodo :2013 - 2023



Fuente: Base de Datos Notiweb Hospital Regional Huacho

# MUERTES MATERNAS TOTALES

## ATENDIDAS EN EL HOSPITAL REGIONAL HUACHO 2013 - 2023 HASTA LA SE. N° 35



### INCIDENCIA DE MUERTES MATERNAS TOTALES

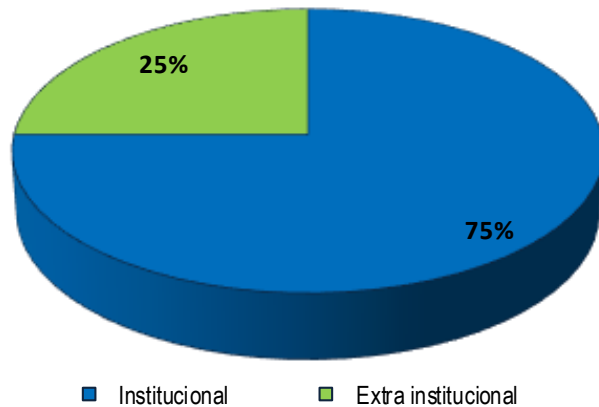
ESCENARIOS	2013	2014	2015	2016	2017	2018	2019	2020	2021	2022	2023
PROV. HUAURA	0	1	1	2	2	0	0	0	2	0	0
PROV. OYON	0	0	0	0	0	0	0	0	0	0	0
ESC. ANDINO	0	0	0	0	1	0	0	0	0	0	0
ESC. COSTA	0	1	1	2	1	0	0	0	2	0	0
OTROS DISTRITOS	0	0	0	0	0	0	0	0	0	0	0
<b>TOTAL MUERTES MATERNAS</b>	<b>0</b>	<b>1</b>	<b>1</b>	<b>2</b>	<b>2</b>	<b>0</b>	<b>0</b>	<b>0</b>	<b>2</b>	<b>0</b>	<b>0</b>
MUERTE MATERNA DIRECTA	0	0	0	0	0	0	0	0	0	0	0
MUERTE MATERNA INDIRECTA	0	0	1	0	1	0	0	0	1	0	0
MUERTE MATERNA INCIDENTAL	0	0	0	0	0	0	0	0	0	0	0
<b>TASA DE MUERTE MATERNA</b>	<b>0</b>	<b>13.62</b>	<b>13.77</b>	<b>27.86</b>	<b>22.22</b>	<b>0</b>	<b>0</b>	<b>0</b>	<b>28.41</b>	<b>0</b>	<b>-</b>

Fuente: Base de datos Módulo de Vigilancia Materna del Hospital Regional Huacho

T.I.A. 10000 HAB.

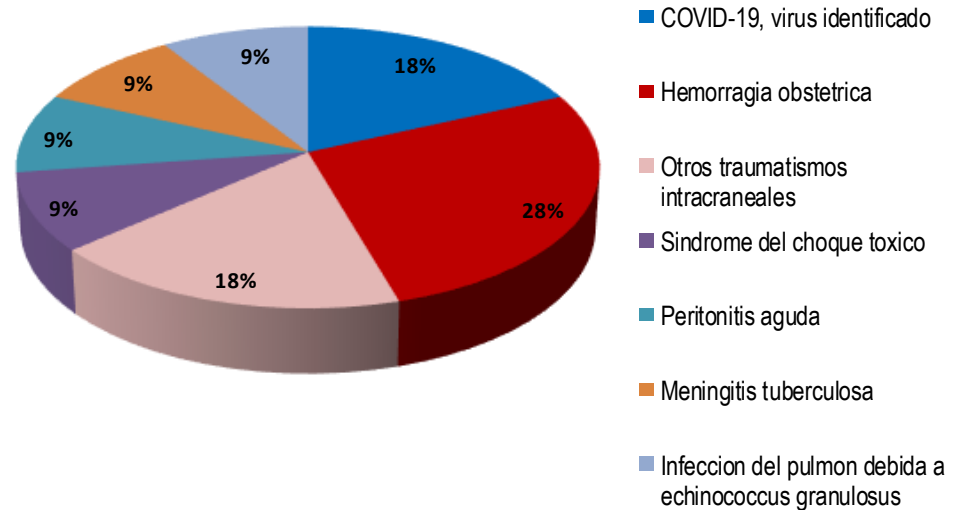
# MUERTES MATERNAS TOTALES ATENDIDAS EN EL HOSPITAL REGIONAL HUACHO 2013 - 2023 HASTA LA SE. N° 35

**Muerte Materna Institucional y Extrahospitalaria**  
atendidas en el Hospital Regional Huacho, periodo 2013 - 2023\* hasta la SE. N° 35



Fuente: Base de datos Módulo de Vigilancia Materna del Hospital Regional Huacho

**Causas de Muerte Materna**  
atendidas en el Hospital Regional Huacho, periodo 2013 - 2023\* hasta la SE. N° 35



Fuente: Base de datos Módulo de Vigilancia Materna del Hospital Regional Huacho

# HOSPITAL REGIONAL HUACHO



M.N. Edwin Suarez Alvarado

**Director Ejecutivo**

M.C. Fredy Cabrera Arguelles

**Sub Director Ejecutivo**

Lic. Gabriela Mabel Jiménez Quinteros

**Jefe de la Unidad de Epidemiología y Salud Ambiental**

Lic. Doris Emperatriz Aguirre Chumbes

**Jefe del Área de Epidemiología**

## **Equipo del Área Epidemiología**

Lic. Juana Olinda Nicho Vargas

Lic. Irene Rojas Carlos

Lic. Deissy Antonio Nicho

Lic. Giuliana Garcia La Rosa

Lic. Zully Racacha Valentín

Lic. Nohely Perez Salvador

Ing. Mercedes Silvia Mendoza Cueva

Tec. Adm. Percy Castillo Nolasco