



# **SALA SITUACIONAL DE INFORMACIÓN DINÁMICA**

**HOSPITAL REGIONAL HUACHO**

**UNIDAD DE EPIDEMIOLOGÍA Y SALUD  
AMBIENTAL**

**SEMANA EPIDEMIOLÓGICA N° 37**

**HUACHO - 2023**



# PRESENTACIÓN



La Sala Situacional de Salud, es una publicación oficial de la Dirección Ejecutiva del Hospital Huacho Huaura Oyón y SBS a través de la Unidad de Epidemiología y Salud Ambiental. Este sistema se encuentra insertado en la Red Nacional de Epidemiología (RENACE) del Ministerio de Salud.

La información contenida en este segmento publicado es definida como INFORMACION DINAMICA y forma parte de la estructura de la Sala Situacional, sujeta a modificaciones en semanas epidemiológicas posteriores sustentado por el ingreso de nuevos casos que por criterio de fecha de inicio de enfermedad puedan ubicarse en semanas anteriores.

La fuente de datos es el registro semanal de enfermedades y eventos sujetos a notificación inmediata o semanal, la Semana Epidemiológica inicia el día domingo de cada semana y concluye el día sábado siguiente.

Ponemos a su disposición de este aporte seguros de cumplir con unas de las funciones de la Salud Pública inherentes con la epidemiología.

Atentamente

Gabriela Mabel Jiménez Quinteros

Jefe de la Unidad de Epidemiología y Salud Ambiental

# VIGILANCIA DE FEBRILES

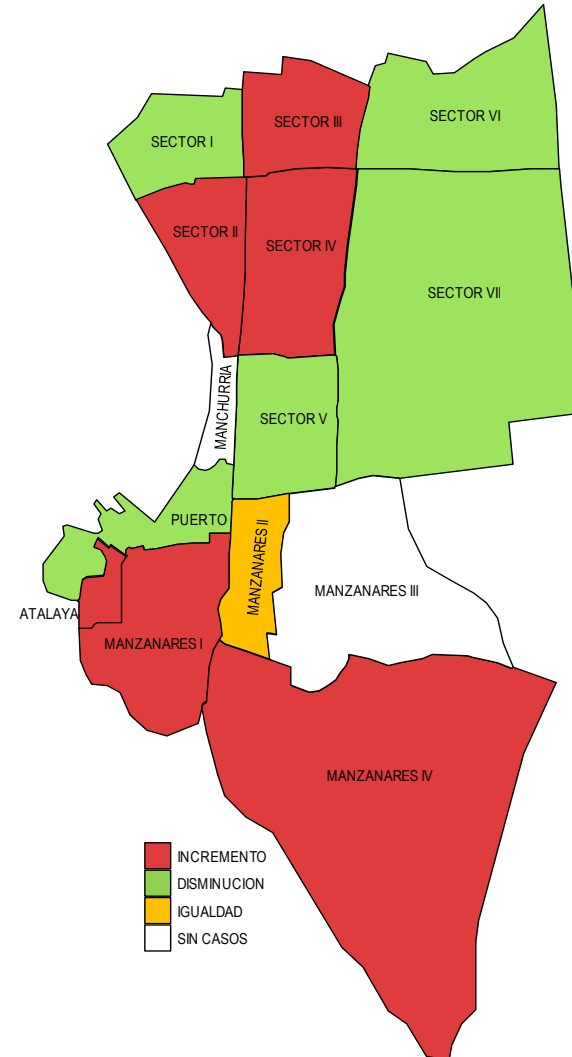
## ATENDIDOS EN EL HOSPITAL REGIONAL HUACHO HASTA LA SE. N° 37- 2023

Incremento de febriles por sectores del distrito de Huacho  
atendidos en el Hospital Regional Huacho hasta la SE. N° 37 - 2023

Tasa de variación de Febriles  
Localidades del distrito de Huacho  
atendidos en el Hospital Regional Huacho acumulado a la SE. N° 37 - 2023

Localidades	nanas Epidemiológico		Acum.	Tasa de Variación
	36	37		
SECTOR I	12	6	425	-50.0
SECTOR II	4	7	296	75.0
SECTOR III	3	5	289	66.7
SECTOR IV	1	5	440	400.0
SECTOR V	6	2	220	-66.7
SECTOR VI	2	1	114	-50.0
SECTOR VII	7	3	321	-57.1
MANZANARES I	2	7	106	250.0
MANZANARES II	1	1	16	0.0
MANZANARES III	0	0	16	0.0
MANZANARES IV	1	2	152	100.0
MANCHURRIA	0	0	53	0.0
PUERTO	1	0	59	-100.0
ATALAYA	0	1	62	100.0
<b>Total</b>	<b>40</b>	<b>40</b>	<b>2569</b>	<b>0.0</b>

Fuente: Registro hospitalario de febriles.



Fuente: Registro hospitalario de febriles.

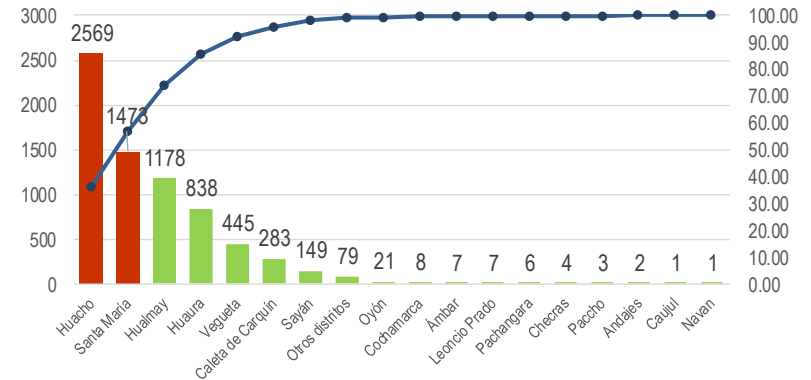
# VIGILANCIA DE FEBRILES ATENDIDOS EN EL HOSPITAL REGIONAL HUACHO HASTA LA SE. N° 37- 2023

Febriles por distrito de procedencia y grupo edad  
atendidos en el Hospital Regional Huacho hasta a la SE. 37 - 2023

Distrito	Acumulado hasta la semana epidemiológica N° 37						Total	( % )
	men1a.	1-4a.	5-9a.	10-19a.	20-59a.	60 a más		
Huacho	215	654	638	362	602	98	2569	36.32%
Ámbar	1	2	1	0	1	2	7	0.10%
Caleta de Carquín	38	77	72	32	57	7	283	4.00%
Checras	0	2	0	0	1	1	4	0.06%
Hualmay	120	323	273	188	236	38	1178	16.65%
Huaura	110	280	157	100	162	29	838	11.85%
Leoncio Prado	0	4	0	1	1	1	7	0.10%
Paccho	0	0	0	0	1	2	3	0.04%
Santa María	145	455	360	182	271	60	1473	20.82%
Sayán	16	59	28	19	23	4	149	2.11%
Vegueta	57	164	93	39	76	16	445	6.29%
Oyón	0	3	5	3	7	3	21	0.30%
Andajes	0	0	0	0	1	1	2	0.03%
Caujul	0	1	0	0	0	0	1	0.01%
Cochamarca	2	1	1	1	3	0	8	0.11%
Navan	1	0	0	0	0	0	1	0.01%
Pachangara	2	1	2	0	1	0	6	0.08%
Otros distritos	2	27	19	4	25	2	79	1.12%
<b>Total Febriles</b>	<b>709</b>	<b>2053</b>	<b>1649</b>	<b>931</b>	<b>1468</b>	<b>264</b>	<b>7074</b>	<b>100.00</b>
<b>Proporción</b>	<b>10.02</b>	<b>29.02</b>	<b>23.31</b>	<b>13.16</b>	<b>20.75</b>	<b>3.73</b>	<b>100.00</b>	

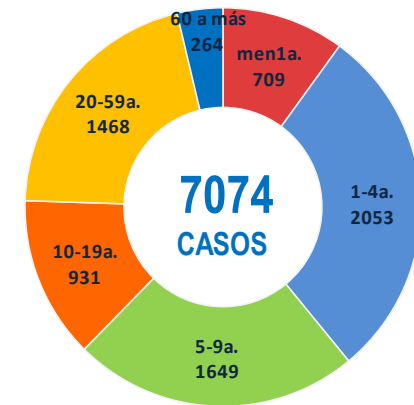
Fuente: Registro hospitalario de febriles.

Incidencia de febriles por distrito de procedencia  
atendidos en el Hospital Regional Huacho hasta a la SE. 37 - 2023



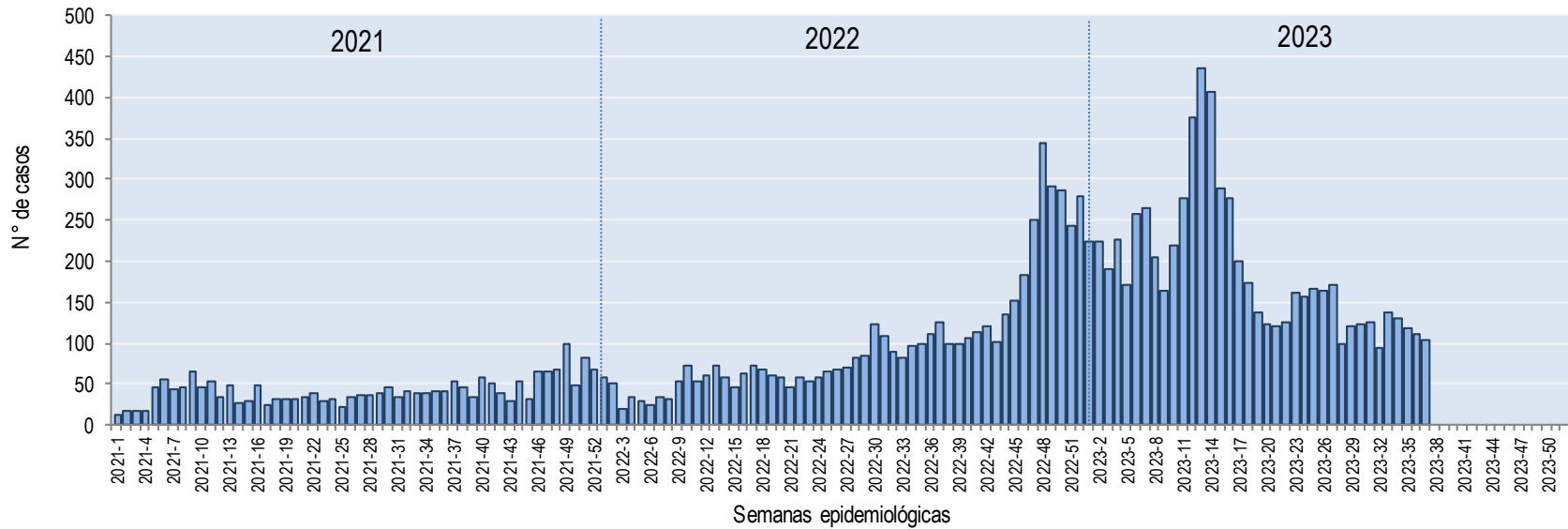
Fuente: Base de Datos Notiweb Hospital Regional Huacho

Casos de febriles por grupo etáreo  
atendidos en el Hospital Regional Huacho hasta a la SE. 37 - 2023

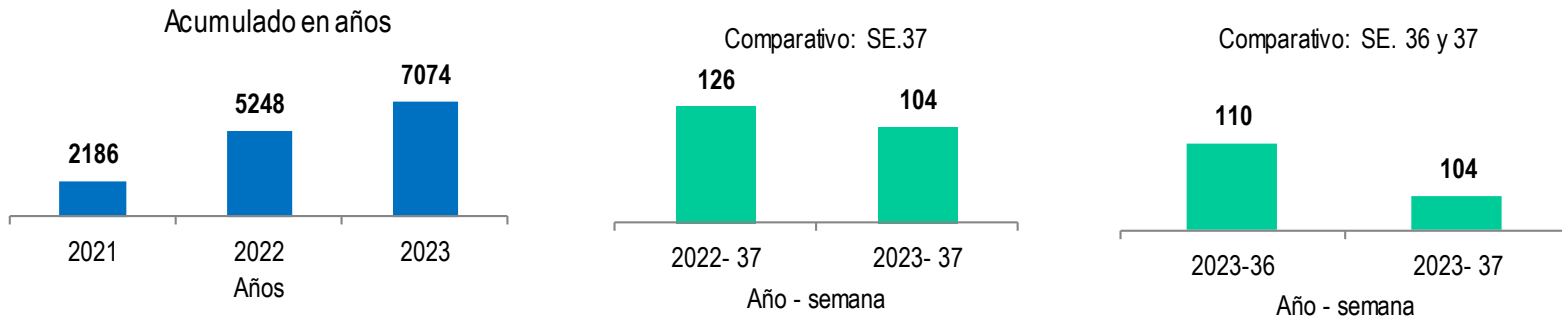


Fuente: Registro hospitalario de febriles

# CURVA EPIDÉMICA SEMANAL DE FEBRILES ATENDIDOS EN EL HOSPITAL REGIONAL HUACHO PERIODO : 2021-2023

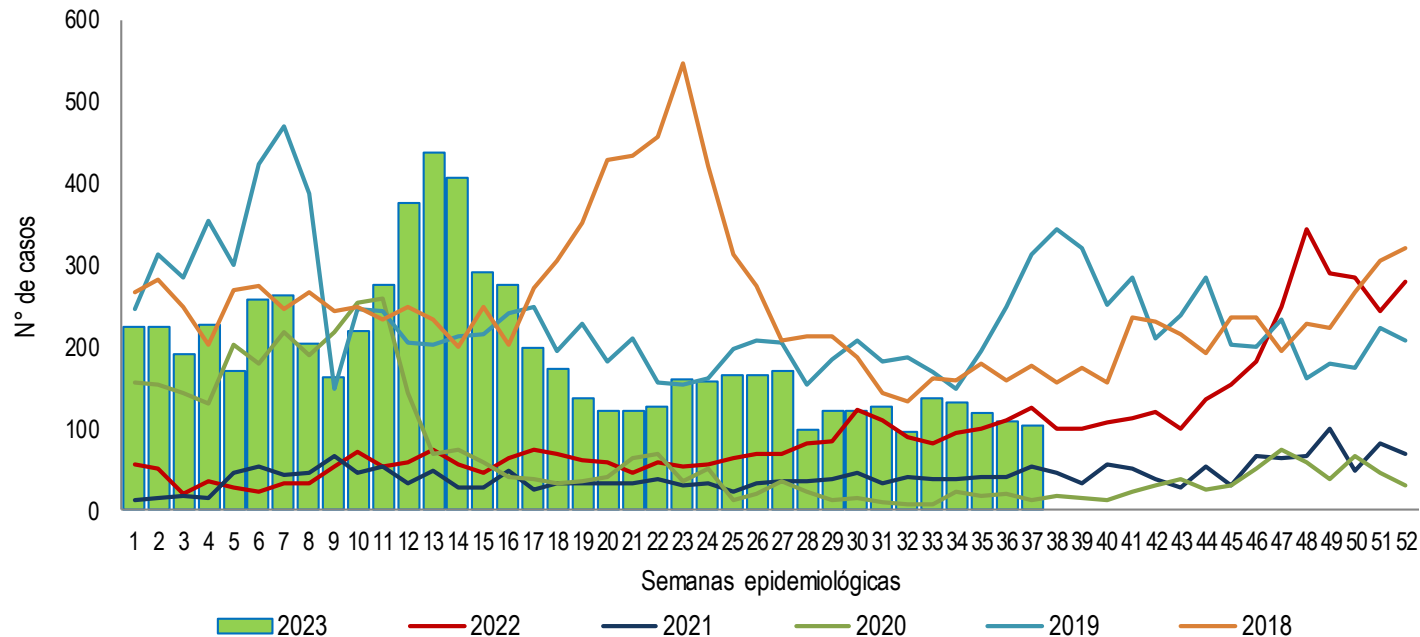


Fuente: Base de Datos Notiw eb Hospital Regional Huacho

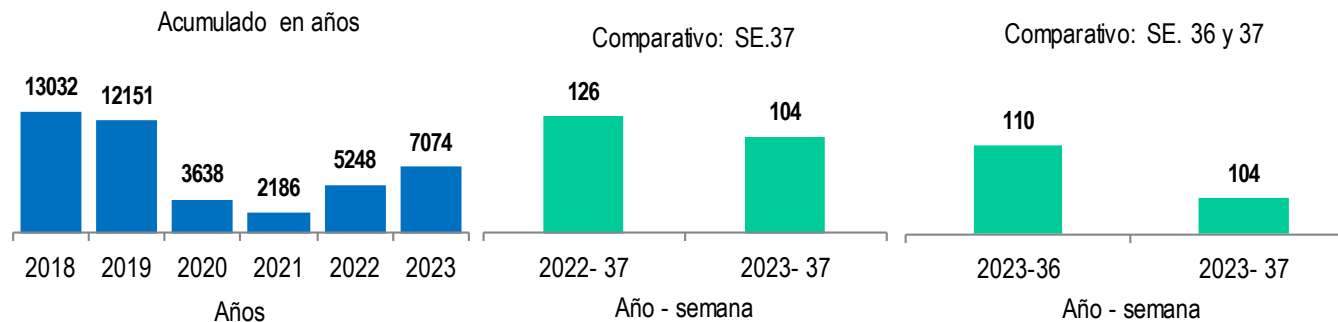


Fuente: Base de Datos Notiw eb Hospital Regional Huacho

# TENDENCIA SEMANAL DE FEBRILES ATENDIDOS EN EL HOSPITAL REGIONAL HUACHO PERIODO: 2018 – 2023



Fuente: Base de Datos Notiweb Hospital Regional Huacho



Fuente: Base de Datos Notiweb Hospital Regional Huacho



# TENDENCIA Y TASA DE VARIACIÓN DE FEBRILES POR DISTRITOS ATENDIDOS EN EL HOSPITAL REGIONAL HUACHO PERIODO DEL 2018 – 2023 HASTA LA SE. 37



Provincia / Distritos	Casos atendidos en el HRH** a la semana epidemiológica N° 37							Tasa de Variación
	2018*	2019*	2020*	2021*	2022*	Promedio 2018* - 2022*	2023*	
<b>Hospital Huacho Huaura Oyón</b>	<b>9531</b>	<b>8481</b>	<b>3021</b>	<b>1328</b>	<b>2390</b>	<b>4950</b>	<b>6995</b>	<b>41.3</b>
<b>Prov.Huaura</b>	<b>9491</b>	<b>8433</b>	<b>3001</b>	<b>1322</b>	<b>2380</b>	<b>4925</b>	<b>6956</b>	<b>41.2</b>
Huacho	3733	3221	1127	533	913	1905	2569	34.9
Ámbar	6	10	3	3	1	5	7	40.0
Carquín	289	347	112	45	87	176	283	60.8
Checras	1	1	0	0	0	0	4	100.0
Hualmay	1619	1400	543	183	387	826	1178	42.6
Huaura	1094	970	363	174	304	581	838	44.2
L.Prado	5	8	5	1	2	4	7	75.0
Paccho	11	7	9	1	4	6	3	-50.0
S.Leonor	0	3	1	1	0	1	0	-100.0
S.María	1788	1682	560	277	444	950	1473	55.1
Sayán	238	221	85	16	58	124	149	20.2
Vegueta	707	563	193	88	180	346	445	28.6
<b>Prov. Oyón</b>	<b>38</b>	<b>46</b>	<b>16</b>	<b>6</b>	<b>9</b>	<b>23</b>	<b>39</b>	<b>69.6</b>
Oyón	27	27	7	2	4	13	21	61.5
Andajes	0	2	0	0	0	0	2	100.0
Caujul	0	1	0	0	0	0	1	100.0
Cochamarca	2	8	4	0	0	3	8	166.7
Naván	0	1	1	0	2	1	1	0.0
Pachangará	9	7	4	4	3	5	6	20.0
<b>Ihuari - Acotama</b>	<b>2</b>	<b>2</b>	<b>4</b>	<b>0</b>	<b>1</b>	<b>2</b>	<b>0</b>	<b>-100.0</b>
Otros distritos	127	152	58	25	51	83	79	-4.8

Fuente: Base de Datos Notiweb Hospital Regional Huacho

\* acumulado hasta la SE. N° 37

HRH\*\*: Hospital Regional Huacho



# BROTOS Y EMERGENCIAS ATENDIDOS EN EL HOSPITAL REGIONAL HUACHO HASTA LA SE. 37 -2023



EVENTOS	DIAGNÓSTICO	LUGAR	FECHA DE INICIO DE SÍNTOMAS 1	SE.	Nº CASOS	NOTIFICADO SIEPI-BROTOS	PRUEBAS DE LABORATORIO	INFORMACIÓN ADICIONAL
EVISAP	ETA	VEGUETA	02-01-23	1	2	SI Epi-Brotos 02-01-23	No aplica	<ul style="list-style-type: none"><li>✓ Casos: 02 pacientes se intoxicaron al consumir pollo a la brasa guardado dos días anteriores.</li><li>✓ Síntomas: náuseas, vómitos y desvanecimiento.</li><li>✓ Actividades realizadas: investigación y vigilancia de los casos ingresados y nuevos casos.</li></ul>
EVISAP	ACCIDENTE DE TRÁNSITO	HUACHO	15-01-23	3	7	SI Epi-Brotos 16-01-23	No aplica	<ul style="list-style-type: none"><li>✓ Casos: 07 accidentados.</li><li>✓ Suceso del accidente: despiste de minivan.</li><li>✓ 5 con alta médica y 2 con alta voluntaria.</li><li>✓ Actividades realizadas: monitoreo vía telefónica.</li><li>✓ Evento en investigación concluida.</li></ul>
BROTE	MPB	CARQUÍN	09-02-23	7	3	SI Epi-Brotos 12-02-23	No aplica Diag.Por Clínica	<ul style="list-style-type: none"><li>✓ Casos: 03 pacientes identificados en el Hospital Regional Huacho.</li><li>✓ Suceso del brote: distrito de Carquín, cuna "Comunal San Pedro".</li><li>✓ Actividades realizadas: monitoreo vía telefónica.</li><li>✓ Evento en investigación concluida.</li></ul>
EVISAP	ETA	VEGUETA	17-03-23	11	2	SI Epi-Brotos 17-03-23	No se realizo Diag.Por Clínica	<ul style="list-style-type: none"><li>✓ Casos: 02 pacientes de intoxicaron alimentaria por cosumir atun.</li><li>✓ Síntomas: nauseas, vómitos y fiebre</li><li>✓ Actividades realizadas: investigación y vigilancia de los casos ingresados y búsqueda activa de nuevos casos.</li></ul>

Fuente: Base de Datos Notiweb Hospital Regional Huacho a la SE. 37\*

1 = fecha de inicio de síntomas del primer caso



# BROTOS Y EMERGENCIAS ATENDIDOS EN EL HOSPITAL REGIONAL HUACHO HASTA LA SE. 37 -2023



EVENTOS	DIAGNÓSTICO	LUGAR	FECHA DE INICIO DE SÍNTOMAS 1	SE.	Nº CASOS	NOTIFICADO SIEPI-BROTOS	PRUEBAS DE LABORATORIO	INFORMACIÓN ADICIONAL
BROTE	MPB	HUACHO	24-03-23	12	3	SI Epi-Brotos	No se realizo Diag.Por Clínica	<ul style="list-style-type: none"><li>✓ Casos: 03 pacientes (11m,5 y 7a) con EMPB, que corresponden al mismo nucleo familiar.</li><li>✓ Sintomas: Fiebre, lesiones maculopapulares y vesiculares en manos, pies y boca.</li><li>✓ Actividades: Investigación, análisis, caracterización del brote y búsqueda activa</li><li>✓ Evento en investigacion concluida</li></ul>
EVISAP	ACCIDENTE DE TRÁNSITO	HUACHO	03-04-23	14	16	SI Epi-Brotos	No aplica	<ul style="list-style-type: none"><li>✓ N° afectados: 16 accidentados.</li><li>✓ Tipo de accidente: Despiste de microbus.</li><li>✓ Daños humanos leves, no se reporto hospitalizados, ni fallecidos .</li><li>✓ Actividades realizadas: Investigacion, analisis.</li><li>✓ Evento en investigación concluida.</li></ul>
EVISAP	ACCIDENTE DE TRÁNSITO	HUACHO	08-04-23	14	8	SI Epi-Brotos	No aplica	<ul style="list-style-type: none"><li>✓ N° afectados: 8 accidentados.</li><li>✓ Tipo de accidente: choque de automovil con camioneta.</li><li>✓ Daños humanos, se reporto 4 hospitalizados, ningun fallecido.</li><li>✓ Actividades realizadas: Investigacion, analisis.</li><li>✓ Evento en investigación concluida.</li></ul>
EVISAP	ACCIDENTE DE TRÁNSITO	HUACHO	12-04-23	15	7	SI Epi-Brotos	No aplica	<ul style="list-style-type: none"><li>✓ N° afectados: 7 accidentados.</li><li>✓ Tipo de accidente: choque de automovil con camión.</li><li>✓ Daños humanos, se reporto 3 hospitalizados, 1 fallecido.</li><li>✓ Actividades realizadas: Investigacion, analisis.</li><li>✓ Evento en investigación concluida.</li></ul>



# BROTOS Y EMERGENCIAS ATENDIDOS EN EL HOSPITAL REGIONAL HUACHO HASTA LA SE. 37 -2023



EVENTOS	DIAGNÓSTICO	LUGAR	FECHA DE INICIO DE SÍNTOMAS 1	SE.	Nº CASOS	NOTIFICADO SIEPI-BROTOS	PRUEBAS DE LABORATORIO	INFORMACIÓN ADICIONAL
BROTE	MPB	HUACHO	20-04-23	16	2	SI Epi-Brotos	No se realizo Diag.Por Clínica	<ul style="list-style-type: none"><li>✓ Casos: 02 pacientes reportados al Hospital Regional Huacho.</li><li>✓ Suceso del brote: distrito de Huacho, I.E. "Capullitos".</li><li>✓ Actividades realizadas: intervención en la institución educativa y monitoreo vía telefónica.</li><li>✓ Evento en investigación concluida.</li></ul>
BROTE	MPB	HUACHO	09-06-23	24	2	SI Epi-Brotos	No Aplica	<ul style="list-style-type: none"><li>✓ Casos: 01 paciente identificado en el consultorio de Emergencia del Hospital Regional Huacho.</li><li>✓ Suceso del brote: distrito de Huacho, I.E. "Columbia".</li><li>✓ Actividades realizadas: intervención en la institución educativa "Columbia" y monitoreo vía telefónica de los casos hallados. Monitoreo de los posibles casos(contactos) seguimiento.</li><li>✓ Evento en investigación concluida.</li></ul>
EVISAP	ACCIDENTE DE TRÁNSITO	SAYÁN	1/07/2023	26	8	SI Epi-Brotos	No aplica	<ul style="list-style-type: none"><li>✓ N° afectados: 8 accidentados.</li><li>✓ Tipo de accidente: despiste de ómnibus interprovincial (Empresa Armonia) a la altura de la carretera Churín Sayán (Picunche).</li><li>✓ Daños humanos, solo heridos atendidos en la Emergencia del Hospital Regional Huacho y dados de alta una vez estables.</li><li>✓ Actividades realizadas: Investigación de los casos; llenado de fichas epidemiológicas, llamada telefónica a personas afectadas, elevación del informe al inmediato superior.</li><li>✓ Evento en investigación concluida.</li></ul>

Fuente: Base de Datos Notiweb Hospital Regional Huacho a la SE. 37\*

1 = fecha de inicio de síntomas del primer caso



# BROTOS Y EMERGENCIAS ATENDIDOS EN EL HOSPITAL REGIONAL HUACHO HASTA LA SE. 37 -2023



EVENTOS	DIAGNÓSTICO	LUGAR	FECHA DE INICIO DE SÍNTOMAS 1	SE.	N° CASOS	NOTIFICADO SIEPI-BROTOS	PRUEBAS DE LABORATORIO	INFORMACIÓN ADICIONAL
BROTE	ETA	HUACHO	12/08/2023	32	3	SIEpi-Brotos	No aplica	<ul style="list-style-type: none"><li>✓ Casos: 03 pacientes se intoxicaron al consumir supuestamente chocolates.</li><li>✓ Síntomas: náuseas; vómitos y cefalea.</li><li>✓ Actividades realizadas: investigación y vigilancia de los casos ingresados y nuevos casos.</li></ul>
EVISAP	ACCIDENTE DE TRÁNSITO	VEGUETA	23/08/2023	34	8	SIEpi-Brotos	No aplica	<ul style="list-style-type: none"><li>✓ N° afectados: 8 accidentados.</li><li>✓ Tipo de accidente: choque de Minivan con Trailer</li><li>✓ No se reportaron lesionados de Gravedad.</li><li>✓ Actividades realizadas: Investigación, análisis.</li><li>✓ Evento en investigación concluida.</li></ul>
EVISAP	INTOXICACIÓN POR ORGANOS FOSFORADO	STA. MARIA	11/09/2023	37	11	SIEpi-Brotos	No se realizo Diag.Por Clínica	<ul style="list-style-type: none"><li>✓ N° afectados: 11 afectados.</li><li>✓ Tipo de producto: plaguicida</li><li>✓ No se reportaron afectados de Gravedad.</li><li>✓ Actividades realizadas: Investigación, análisis.</li><li>✓ Evento en investigación concluida.</li></ul>
EVISAP	ACCIDENTE DE TRÁNSITO	STA. MARIA	13/09/2023	37	9	SIEpi-Brotos	No aplica	<ul style="list-style-type: none"><li>✓ N° afectados: 8 lesionados y 1 fallecido.</li><li>✓ Tipo de accidente: choque de Minivan con bus</li><li>✓ No se reportaron lesionados de Gravedad.</li><li>✓ Actividades realizadas: Investigación, análisis.</li><li>✓ Evento en investigación concluida.</li></ul>

Fuente: Base de Datos Notiweb Hospital Regional Huacho a la SE. 37\*

1 = fecha de inicio de síntomas del primer caso

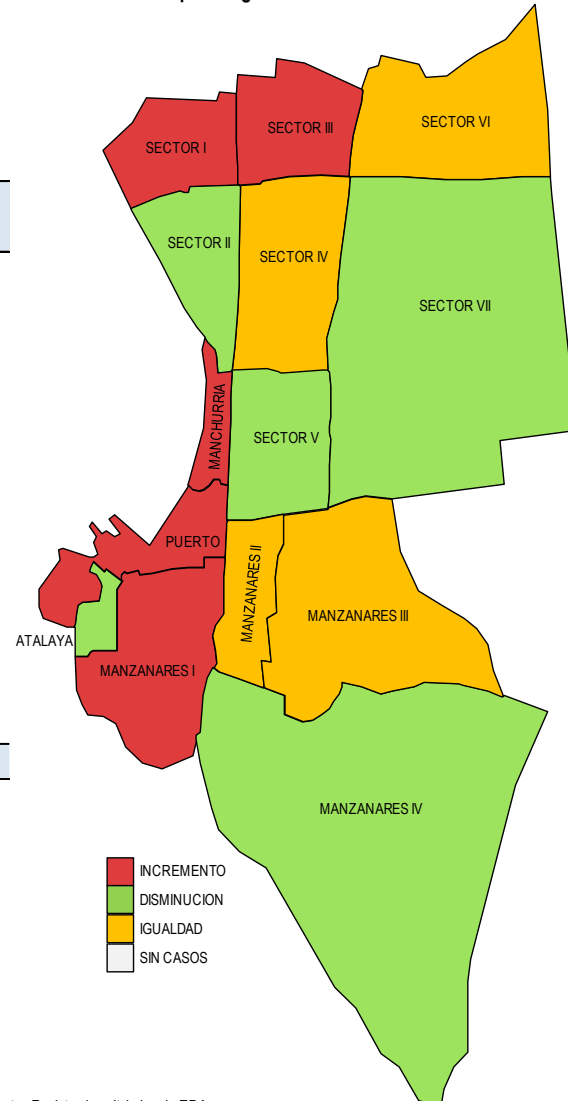
# ENFERMEDADES DIARREICAS AGUDAS ATENDIDOS EN EL HOSPITAL REGIONAL HUACHO HASTA LA SE. 37 -2023

Incremento de EDAs por sectores del distrito de Huacho  
atendidos en el Hospital Regional Huacho hasta la SE. N° 37 - 2023

**Tasa de Variación de EDAs**  
**Localidades del distrito de Huacho**  
**atendidos en el Hospital Regional Huacho hasta la SE. N° 37 - 2023**

Localidades	Semana		Acum.	Tasa de Variación
	SE. N° 36	SE. N° 37		
SECTOR I	0	2	110	100.00
SECTOR II	6	2	84	-66.7
SECTOR III	1	5	88	400.00
SECTOR IV	4	4	94	0.0
SECTOR V	3	0	67	-100.0
SECTOR VI	1	1	37	0.0
SECTOR VII	2	1	91	-50.0
MANZANARES I	1	2	23	100.00
MANZANARES II	0	0	6	0.0
MANZANARES III	0	0	6	0.0
MANZANARES IV	2	0	54	-100.0
MANCHURRIA	0	1	14	100.00
PUERTO	0	1	20	100.00
ATALAYA	2	0	22	-100.0
<b>Total</b>	<b>22</b>	<b>19</b>	<b>864</b>	<b>-13.6</b>

Fuente: Registro hospitalario de EDAs



Fuente: Registro hospitalario de EDAs

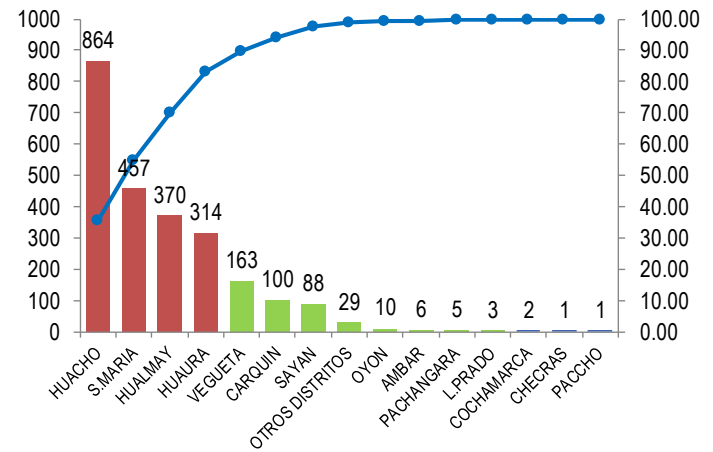
# ENFERMEDADES DIARREICAS AGUDAS ATENDIDOS EN EL HOSPITAL REGIONAL HUACHO HASTA LA SE. 37 -2023

EDAs por distrito de procedencia y grupo edad  
atendidos en el Hospital Regional Huacho hasta la SE. N° 37 - 2023

Distrito	Grupo etáreo			Total	( % )
	men1a.	1-4a.	5 a más		
Huacho	77	225	562	864	35.81%
Ámbar	3	3	0	6	0.25%
Caleta de Carquín	11	29	60	100	4.14%
Checras	0	1	0	1	0.04%
Hualmay	43	104	223	370	15.33%
Huaura	35	123	156	314	13.01%
Leoncio Prado	0	2	1	3	0.12%
Paccho	0	0	1	1	0.04%
Santa Leonor	0	0	0	0	0.00%
Santa María	44	168	245	457	18.94%
Sayán	10	33	45	88	3.65%
Vegueta	27	63	73	163	6.76%
Oyón	0	5	5	10	0.41%
Andajes	0	0	0	0	0.00%
Caujúl	0	0	0	0	0.00%
Cochamarca	0	1	1	2	0.08%
Navan	0	0	0	0	0.00%
Pachangara	4	1	0	5	0.21%
Ihuari - Acotama	0	0	0	0	0.00%
Otros distritos	3	3	23	29	1.20%
<b>Total</b>	<b>257</b>	<b>761</b>	<b>1395</b>	<b>2413</b>	<b>100.00</b>
<b>Proporción</b>	<b>10.65</b>	<b>31.54</b>	<b>57.81</b>	<b>100.00</b>	

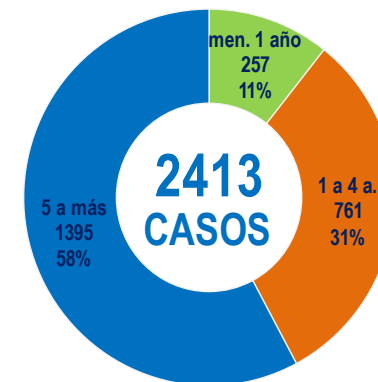
Fuente: Registro hospitalario de EDAs.

Casos de EDAs según distritos de procedencia  
atendidos en el Hospital Regional Huacho hasta la SE. N° 37 - 2023



Fuente: Registro hospitalario de EDAs

Casos de EDAs por grupo etáreo  
atendidos en el Hospital Regional Huacho hasta la SE. N° 37 - 2023



Fuente: Base de datos Notiweb Hospital Regional Huacho

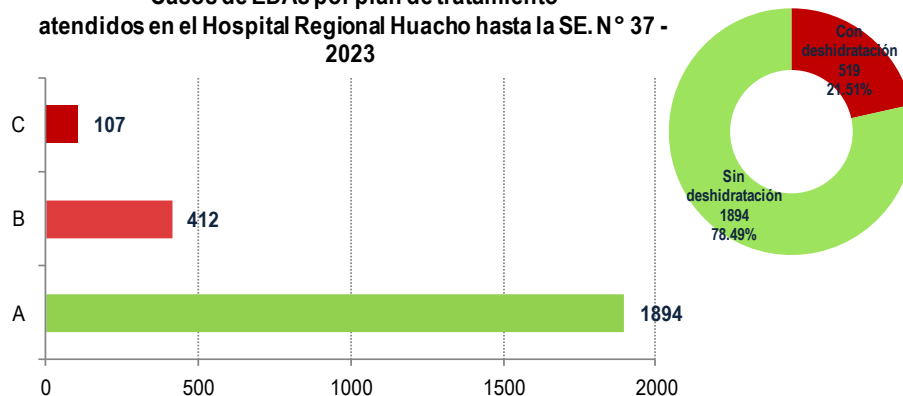
# ENFERMEDADES DIARREICAS AGUDAS ATENDIDOS EN EL HOSPITAL REGIONAL HUACHO HASTA LA SE. N° 37 - 2023

EDAs por plan de tratamiento y grupo edad  
atendidos en el Hospital Regional Huacho hasta la SE. N° 37 - 2023

Estado de deshidratación	Plan de Tratamiento	Grupo Etéreo				( % )
		men1a.	1-4a.	5 a más	TOTAL	
Sin deshidratación	A	216	609	1069	1894	78.49
	B	17	94	301	412	17.07
Con deshidratación	C	23	58	26	107	4.43
Total		256	761	1396	2413	100.00

Fuente: Registro hospitalario de EDAs

Casos de EDAs por plan de tratamiento  
atendidos en el Hospital Regional Huacho hasta la SE. N° 37 - 2023



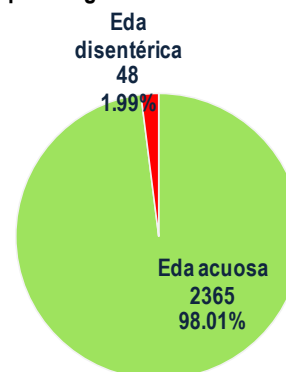
Fuente: Registro hospitalario de EDAs

EDAs por tipo y grupo edad  
atendidos en el Hospital Regional Huacho hasta la SE. N° 37 - 2023

Diagnóstico	Grupo Etéreo				( % )
	men1a.	1-4a.	5 a más	TOTAL	
Eda acuosa	246	740	1379	2365	98.01
Eda disintérica	10	21	17	48	1.99
Total	256	761	1396	2413	100.00

Fuente: Registro hospitalario de EDAs

Casos de EDAs por tipo y grupo edad  
atendidos en el Hospital Regional Huacho hasta la SE. N° 37 - 2023



Fuente: Registro hospitalario de EDAs

# TABLA DE INDICADORES DE LAS ENFERMEDADES DIARREICAS AGUDAS ATENDIDOS EN EL HOSPITAL REGIONAL HUACHO HASTA LA SE. N° 37 - 2023

Variable	Edad	Semanas epidemiológicas														Acum.
		24	25	26	27	28	29	30	31	32	33	34	35	36	37	SE. 37
Episodios	men1a.	3	16	2	9	5	7	11	3	6	6	2	6	8	6	257
	1-4años	19	27	19	18	21	15	16	16	13	14	24	14	20	22	761
	< 5 años	22	43	21	27	26	22	27	19	19	20	26	20	28	28	1018
	> 5 años	25	38	23	31	32	32	24	36	35	32	39	39	38	32	1395
	<b>Total</b>	<b>47</b>	<b>81</b>	<b>44</b>	<b>58</b>	<b>58</b>	<b>54</b>	<b>51</b>	<b>55</b>	<b>54</b>	<b>52</b>	<b>65</b>	<b>59</b>	<b>66</b>	<b>60</b>	<b>2413</b>
Hospitalización	< 5 años	0	1	0	1	2	0	1	0	1	0	2	0	2	1	82
	> 5 años	0	0	0	0	0	0	0	0	2	0	1	0	1	0	23
	<b>Total</b>	<b>0</b>	<b>1</b>	<b>0</b>	<b>1</b>	<b>2</b>	<b>0</b>	<b>1</b>	<b>0</b>	<b>3</b>	<b>0</b>	<b>3</b>	<b>0</b>	<b>3</b>	<b>1</b>	<b>105</b>
Tasa de Hospitalización x ´ episodios de EDA	< 5 años	0.00	2.33	0.00	3.70	7.69	0.00	3.70	0.00	5.26	0.00	7.69	0.00	7.14	3.57	8.06
	> 5 años	0.00	0.00	0.00	0.00	0.00	0.00	0.00	0.00	5.71	0.00	2.56	0.00	2.63	0.00	1.65
	<b>Total</b>	<b>0.00</b>	<b>1.23</b>	<b>0.00</b>	<b>1.72</b>	<b>3.45</b>	<b>0.00</b>	<b>1.96</b>	<b>0.00</b>	<b>5.56</b>	<b>0.00</b>	<b>4.62</b>	<b>0.00</b>	<b>4.55</b>	<b>1.67</b>	<b>4.35</b>
Defunciones	< 5 años	0	0	0	0	0	0	0	0	0	0	0	0	0	0	1
	> 5 años	0	0	0	0	0	0	0	0	0	0	0	0	0	0	1
	<b>Total</b>	<b>0</b>	<b>0</b>	<b>0</b>	<b>0</b>	<b>0</b>	<b>0</b>	<b>0</b>	<b>0</b>	<b>0</b>	<b>0</b>	<b>0</b>	<b>0</b>	<b>0</b>	<b>0</b>	<b>2</b>
Tasa de Letalidad	< 5 años	0.00	0.00	0.00	0.00	0.00	0.00	0.00	0.00	0.00	0.00	0.00	0.00	0.00	0.00	1.22
	> 5 años	0.00	0.00	0.00	0.00	0.00	0.00	0.00	0.00	0.00	0.00	0.00	0.00	0.00	0.00	0.07
	<b>Total</b>	<b>0.00</b>	<b>0.00</b>	<b>0.00</b>	<b>0.00</b>	<b>0.00</b>	<b>0.00</b>	<b>0.00</b>	<b>0.00</b>	<b>0.00</b>	<b>0.00</b>	<b>0.00</b>	<b>0.00</b>	<b>0.00</b>	<b>0.00</b>	<b>1.90</b>

Fuente: Base de datos Notiweb Hospital Regional Huacho



# TENDENCIA Y TASA DE VARIACIÓN DE EDAs POR DISTRITOS ATENDIDOS EN EL HOSPITAL REGIONAL HUACHO PERIODO DEL 2018 – 2023 HASTA LA SE. N° 37



Provincia / Distritos	Casos atendidos en el HRH** a la semana epidemiológica N° 37							Tasa de Variación	Proporción
	2018*	2019*	2020*	2021*	2022*	Promedio 2018 - 2022	2023*		
<b>Hospital Regional Huacho</b>	<b>2032</b>	<b>4133</b>	<b>890</b>	<b>998</b>	<b>1363</b>	<b>1883</b>	<b>2384</b>	<b>26.6</b>	<b>-</b>
<b>Prov. Huaura</b>	<b>2021</b>	<b>4106</b>	<b>888</b>	<b>996</b>	<b>1352</b>	<b>1873</b>	<b>2367</b>	<b>26.4</b>	<b>99.3</b>
Huacho	831	1636	330	400	527	745	864	16.0	36.5
Ámbar	4	8	3	1	1	3	6	100.0	0.3
Carquín	67	120	15	32	53	57	100	75.4	4.2
Checras	0	2	1	0	0	1	1	0.0	0.0
Hualmay	303	639	158	149	210	292	370	26.7	15.6
Huaura	239	486	90	144	154	223	314	40.8	13.3
L.Prado	0	7	1	2	4	3	3	0.0	0.1
Paccho	4	3	4	0	4	3	1	-66.7	0.0
S.Leonor	0	1	0	0	2	1	0	-100.0	0.0
S.María	353	781	191	192	266	357	457	28.0	19.3
Sayán	58	109	35	18	35	51	88	72.5	3.7
Vegueta	162	314	60	58	96	138	163	18.1	6.9
<b>Prov. Oyón</b>	<b>11</b>	<b>27</b>	<b>2</b>	<b>1</b>	<b>11</b>	<b>10</b>	<b>17</b>	<b>70.0</b>	<b>0.7</b>
Oyón	8	18	2	0	3	6	10	66.7	58.8
Andajes	0	0	0	0	1	0	0	0.0	0.0
Caujul	1	2	0	0	0	1	0	-100.0	0.0
Cochamarca	1	4	0	0	4	2	2	0.0	11.8
Naván	1	2	0	0	0	1	0	-100.0	0.0
Pachangará	0	1	0	1	3	1	5	400.0	29.4
<b>Ihuari - Acotama</b>	<b>0</b>	<b>0</b>	<b>0</b>	<b>1</b>	<b>0</b>	<b>0</b>	<b>0</b>	<b>0.0</b>	<b>-</b>
Otros distritos	32	90	17	17	35	38	29	-23.7	-

Fuente: Base de datos Notiweb Hospital Regional Huacho

\* acumulado hasta la SE. N° 37

HRH\*\*: Hospital Regional Huacho

# INFECCIONES RESPIRATORIAS AGUDAS

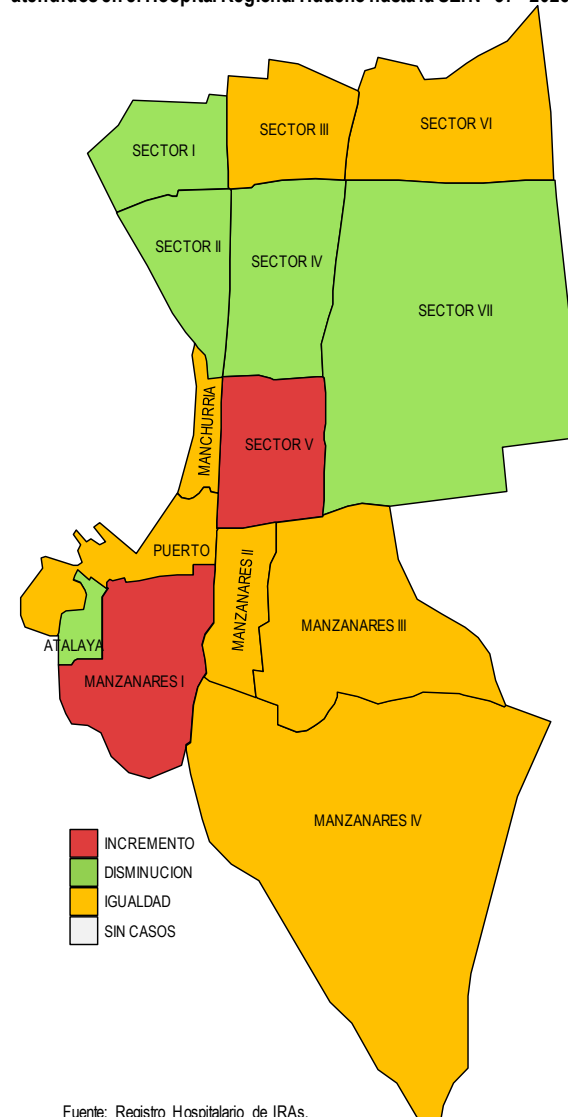
## ATENDIDOS EN EL HOSPITAL REGIONAL HUACHO HASTA LA SE. N° 37 - 2023

**Tasa de Variación de Iras**  
**Localidades del distrito de Huacho**  
**atendidos en el Hospital Regional Huacho hasta la SE. N° 37 - 2023**

Localidades	Semana		Acum.	Tasa de Variación
	SE N° 36	SE N° 37		
SECTOR I	6	3	145	-50.0
SECTOR II	4	2	129	-50.0
SECTOR III	2	2	125	0.0
SECTOR IV	6	1	191	-83.3
SECTOR V	1	2	104	100.0
SECTOR VII	3	2	118	-33.3
MANZANARES I	1	4	52	300.0
MANZANARES II	0	0	8	0.0
MANZANARES III	0	0	4	0.0
MANZANARES IV	1	1	53	0.0
MANCHURRIA	0	0	22	0.0
PUERTO	0	0	21	0.0
ATALAYA	2	0	32	-100.0
<b>TOTAL</b>	<b>26</b>	<b>17</b>	<b>1056</b>	<b>-34.6</b>

Fuente: Registro Hospitalario de IRAs.

**Incremento de Iras por sectores del distrito de Huacho**  
**atendidos en el Hospital Regional Huacho hasta la SE. N° 37 - 2023**



Fuente: Registro Hospitalario de IRAs.

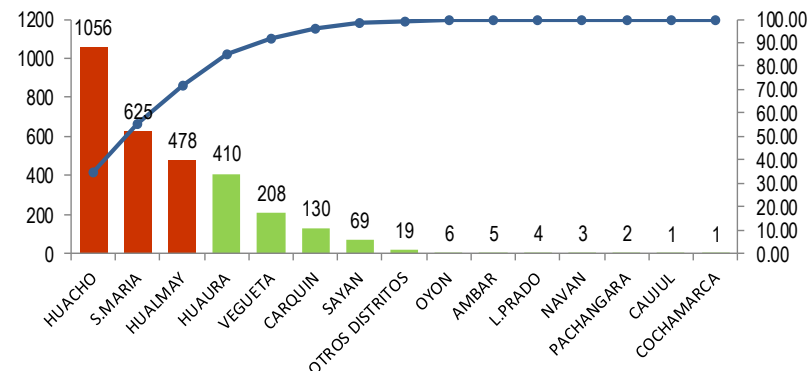
# INFECCIONES RESPIRATORIAS AGUDAS ATENDIDOS EN EL HOSPITAL REGIONAL HUACHO HASTA LA SE. N° 37 - 2023

IRAs por distrito de procedencia y grupo edad  
atendidos en el Hospital Regional Huacho hasta la SE. N° 37 - 2023

Distrito	Grupo etáreo			Total	( % )
	men2m.	2-11m.	1-4a.		
Huacho	44	273	739	1056	35.00%
Ámbar	0	1	4	5	0.17%
Caleta de Carquín	5	38	87	130	4.31%
Hualmay	17	119	342	478	15.84%
Huaura	20	121	269	410	13.59%
Leoncio Prado	0	0	4	4	0.13%
Santa María	20	145	460	625	20.72%
Sayán	3	24	42	69	2.29%
Vegueta	12	48	148	208	6.89%
Oyón	1	3	2	6	0.20%
Caujul	0	0	1	1	0.03%
Cochamarca	0	1	0	1	0.03%
Navan	0	2	1	3	0.10%
Pachangara	0	0	2	2	0.07%
Otros distritos	0	2	17	19	0.63%
<b>Total</b>	<b>122</b>	<b>777</b>	<b>2118</b>	<b>3017</b>	<b>100.00</b>
<b>Proporción</b>	<b>4.04</b>	<b>25.75</b>	<b>70.20</b>	<b>100.00</b>	

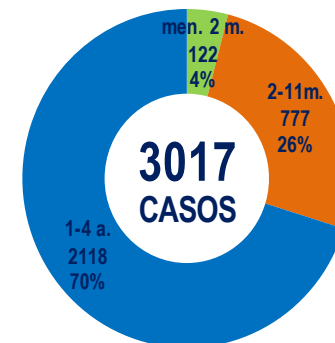
Fuente: Registro hospitalario de IRAs.

IRAs según distrito de procedencia  
atendidos en el Hospital Regional Huacho hasta la SE. N° 37 - 2023



Fuente: Registro hospitalario de IRAs.

Casos de IRAs por grupo etáreo  
atendidos en el Hospital Regional Huacho hasta la SE. N° 37 - 2023



Fuente: Base de Datos Notiweb Hospital Regional Huacho



# TABLA DE INDICADORES DE VIGILANCIA DE IRAs ATENDIDOS EN EL HOSPITAL REGIONAL HUACHO HASTA LA SE. N° 37 - 2023



Variables	SE. 24	SE. 25	SE. 26	SE. 27	SE. 28	SE. 29	SE. 30	SE. 31	SE. 32	SE. 33	SE. 34	SE. 35	SE. 36	SE. 37	ACUM A LA SE. 37
IRA < 5 años	69	101	123	76	52	89	89	75	70	58	63	76	70	58	3017
SOB/ASMA < 5 años	23	36	12	26	30	13	22	29	25	32	44	23	18	22	779
Neumonías < 5 años	1	1	1	0	0	3	0	0	1	1	1	1	1	2	32
Hospitalizados < 5 años	1	0	0	0	0	0	0	0	0	1	1	1	1	2	14
Tasa de hospitalización x 100	100.0	0.0	0.0	0.0	0.0	0.0	0.0	0.0	0.0	100.0	100.0	100.0	100.0	100.0	43.8
Defunciones < 5 años	0	0	0	0	0	0	0	0	0	0	0	0	0	0	2
Letalidad x 100	0.0	0.0	0.0	0.0	0.0	0.0	0.0	0.0	0.0	0.0	0.0	0.0	0.0	0.0	6.3
Neumonías > 60 años	2	1	2	5	1	0	0	0	0	1	0	1	0	0	58
Hospitalizados > 60 años	1	1	2	5	1	0	0	0	0	1	0	1	0	0	48
Tasa de hospitalización x 100	50.0	100.0	100.0	100.0	100.0	0.0	0.0	0.0	0.0	100.0	0.0	100.0	0.0	0.0	82.8
Defunciones > 60 años	2	1	0	3	0	0	0	0	0	0	0	1	0	0	27
Letalidad x 100	100.0	100.0	0.0	60.0	0.0	0.0	0.0	0.0	0.0	0.0	0.0	100.0	0.0	0.0	46.6

Fuente: Base de Datos Notiweb Hospital Regional Huacho



# TENDENCIA Y TASAS DE VARIACIÓN DE IRAs POR DISTRITOS ATENDIDOS EN EL HOSPITAL REGIONAL HUACHO DEL 2018 – 2023 HASTA LA SE. N° 37



Provincia / Distritos	Casos atendidos en el HRH** a la semana epidemiológica N° 37							Tasa de variación	Proporción
	2018*	2019*	2020*	2021*	2022*	Promedio 2018 - 2022	2023*		
<b>Hospital Regional Huacho</b>	<b>3447</b>	<b>3235</b>	<b>733</b>	<b>581</b>	<b>2881</b>	<b>2175</b>	<b>2998</b>	<b>37.8</b>	<b>-</b>
<b>Prov. Huaura</b>	<b>3433</b>	<b>3215</b>	<b>730</b>	<b>577</b>	<b>2867</b>	<b>2164</b>	<b>2985</b>	<b>37.9</b>	<b>99.6</b>
Huacho	1303	1344	282	252	1170	870	1056	21.4	35.4
Ámbar	7	1	0	2	1	2	5	150.0	0.2
Carquín	114	136	26	22	90	78	130	66.7	4.4
Checras	1	0	0	0	0	0	0	0.0	0.0
Hualmay	567	481	116	81	437	336	478	42.3	16.0
Huaura	396	375	88	69	371	260	410	57.7	13.7
L.Prado	0	6	2	0	6	3	4	33.3	0.1
Paccho	2	0	0	0	2	1	0	-100.0	0.0
S.Leonor	0	0	0	0	3	1	0	-100.0	0.0
S.María	665	591	144	112	539	410	625	52.4	20.9
Sayán	99	69	21	11	56	51	69	35.3	2.3
Vegueta	279	212	51	28	192	152	208	36.8	7.0
<b>Prov. Oyón</b>	<b>14</b>	<b>18</b>	<b>2</b>	<b>4</b>	<b>14</b>	<b>10</b>	<b>13</b>	<b>30.0</b>	<b>0.4</b>
Oyón	9	5	1	3	3	4	6	50.0	46.2
Andajes	0	3	0	0	0	1	0	-100.0	0.0
Caujul	1	1	0	0	0	0	1	100.0	7.7
Cochamarca	1	3	0	0	3	1	1	0.0	7.7
Navan	1	1	0	0	2	1	3	200.0	23.1
Pachangara	2	3	0	1	6	2	2	0.0	15.4
Ihuari - Acotama	0	2	1	0	0	1	0	-100.0	-
Otros distritos	36	45	7	13	49	30	19	-36.7	-

Fuente: Base de Datos Notiweb Hospital Regional Huacho

\* acumulado hasta la SE. 37

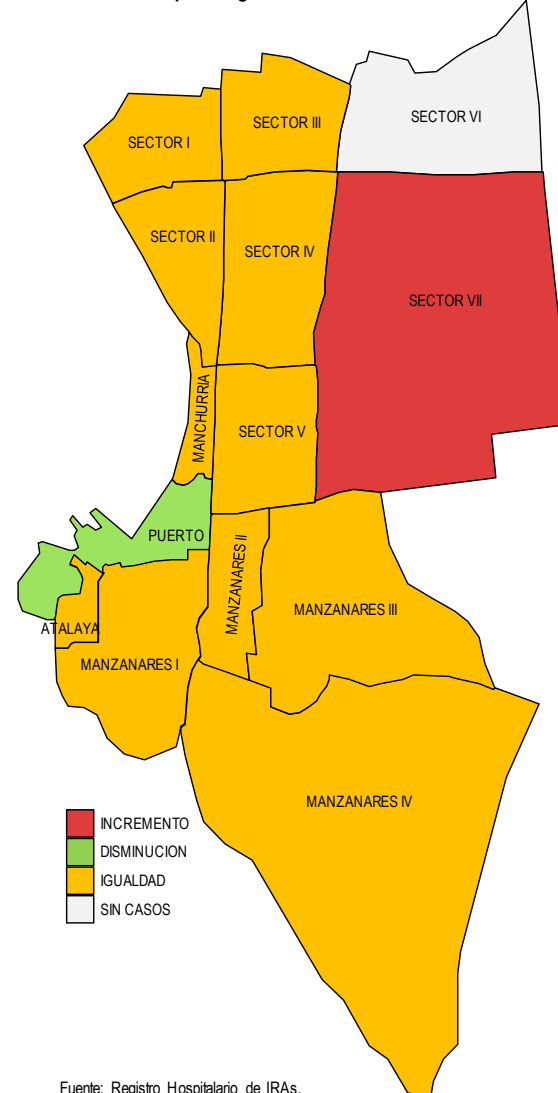
HRH\*\*: Hospital Regional Huacho

Incremento de Neumonías por sectores del distrito de Huacho  
atendidos en el Hospital Regional Huacho hasta la SE. N° 37 - 2023

**Tasa de Variación de Neumonías**  
**Localidades del distrito de Huacho**  
**atendidos en el Hospital Regional Huacho hasta la SE. N° 37 - 2023**

Localidades	Semana		Acum.	Tasa de Variación
	SE N° 36	SE N° 37		
SECTOR I	0	0	6	0.0
SECTOR II	0	0	6	0.0
SECTOR III	0	0	9	0.0
SECTOR IV	0	0	8	0.0
SECTOR V	0	0	2	0.0
SECTOR VII	0	1	4	100.0
MANZANARES I	0	0	1	0.0
MANZANARES II	0	0	1	0.0
MANZANARES III	0	0	1	0.0
MANZANARES IV	0	0	1	0.0
MANCHURRIA	0	0	1	0.0
PUERTO	1	0	3	-100.0
ATALAYA	0	0	3	0.0
<b>TOTAL</b>	<b>1</b>	<b>1</b>	<b>46</b>	<b>0.0</b>

Fuente: Registro Hospitalario de IRAs.

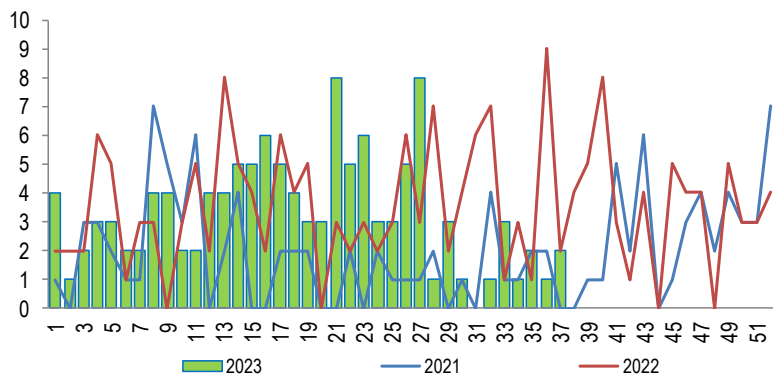


Fuente: Registro Hospitalario de IRAs.

# NEUMONÍA

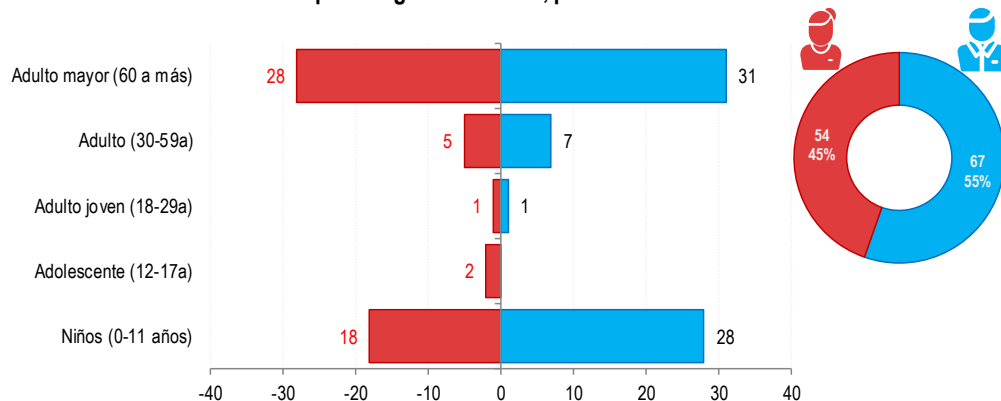
## ATENDIDOS EN EL HOSPITAL REGIONAL HUACHO 2023 HASTA LA SE. N° 37

**Tendencia de Neumonía**  
atendidos en el Hospital Regional Huacho, periodo 2023 hasta la SE. N° 37



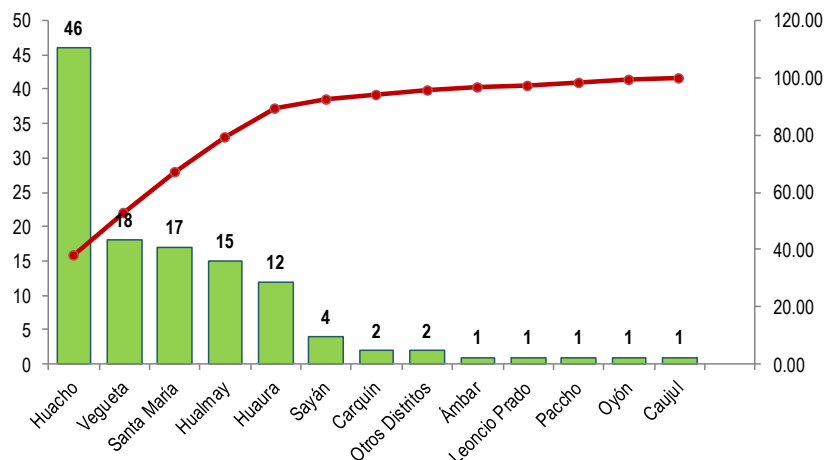
Fuente: Base de Datos Notiweb - Hospital Regional Huacho

**Neumonía por grupo etéreo y sexo**  
atendidos en el Hospital Regional Huacho, periodo 2023 hasta la SE. N° 37



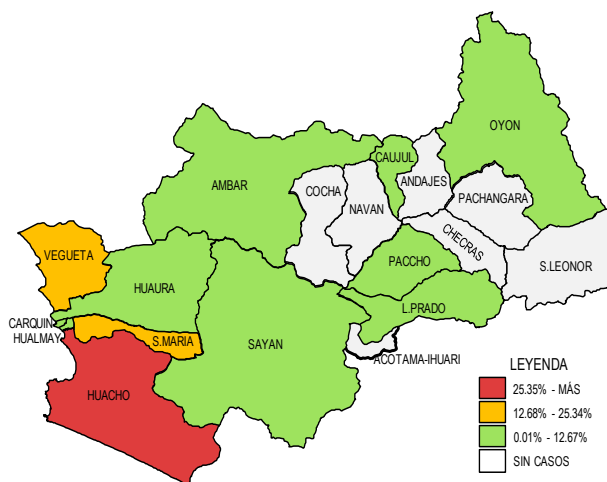
Fuente: Base de Datos Notiweb - Hospital Regional Huacho

**Frecuencia acumulada de Neumonía por distritos**  
atendidos en el Hospital Regional Huacho, periodo 2023 hasta la SE. N° 37



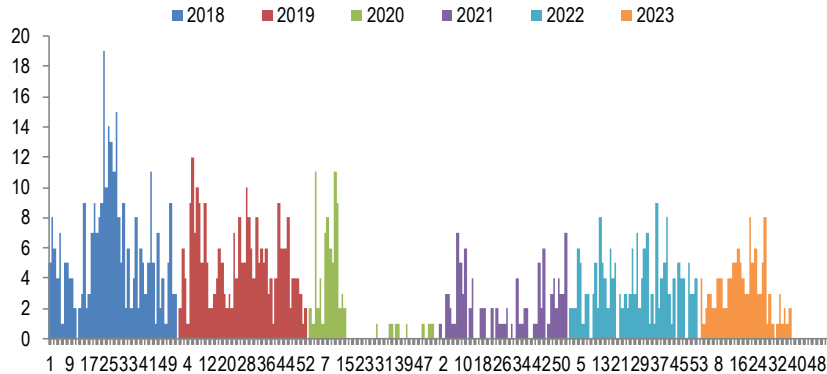
Fuente: Base de Datos Notiweb - Hospital Regional Huacho

**Casos acumulados de Neumonía por distritos**  
atendidos en el Hospital Regional Huacho, periodo 2023 hasta la SE. N° 37



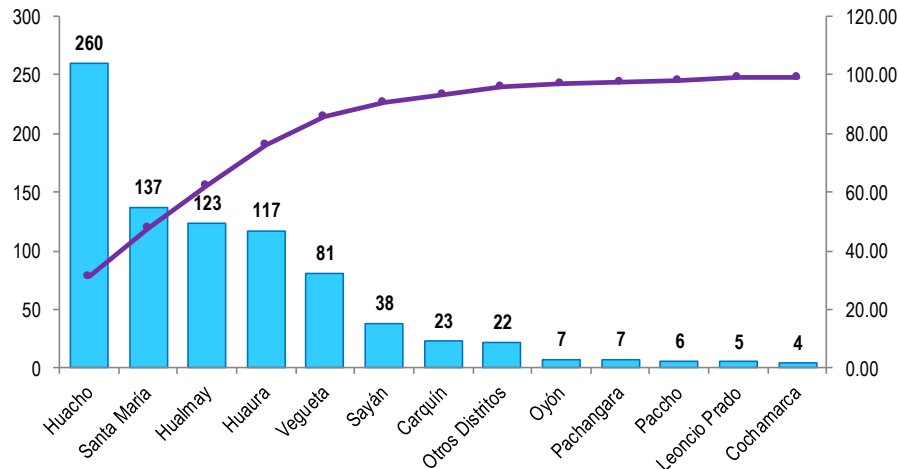
Fuente: Base de Datos Notiweb - Hospital Regional Huacho

**Casos de Neumonía**  
atendidos en el Hospital Regional Huacho, periodo 2018\* - 2023\* hasta la SE.N° 37



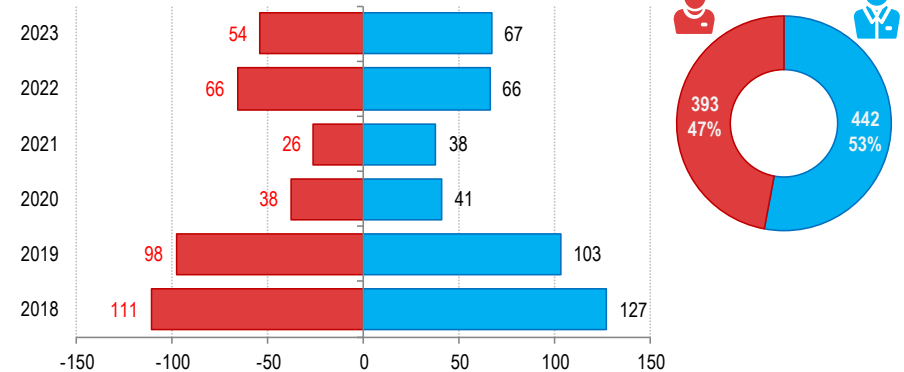
Fuente: Base de Datos Notiweb - Hospital Regional Huacho

**Frecuencia acumulada de Neumonía por distritos**  
atendidos en el Hospital Regional Huacho, periodo 2018\* - 2023\* hasta la SE.N° 37



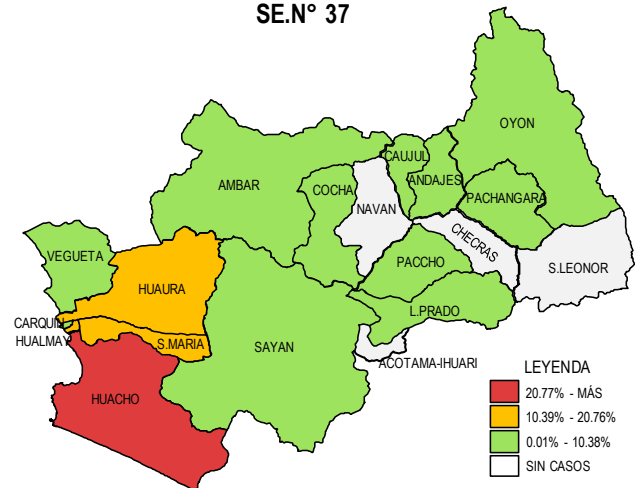
Fuente: Base de Datos Notiweb - Hospital Regional Huacho

**Neumonía por grupo etéreo y sexo**  
atendidos en el Hospital Regional Huacho, periodo 2018\* - 2023\* hasta la SE.N° 37



Fuente: Base de Datos Notiweb - Hospital Regional Huacho

**Casos acumulados de Neumonía por distritos**  
atendidos en el Hospital Regional Huacho, periodo 2018\* - 2023\* hasta la SE.N° 37



Fuente: Base de Datos Notiweb - Hospital Regional Huacho



# TENDENCIA Y TASAS DE VARIACIÓN E INCIDENCIA DE NEUMONÍA POR DISTRITOS ATENDIDOS EN EL HOSPITAL REGIONAL HUACHO DEL 2018 – 2023 HASTA LA SE. N° 37



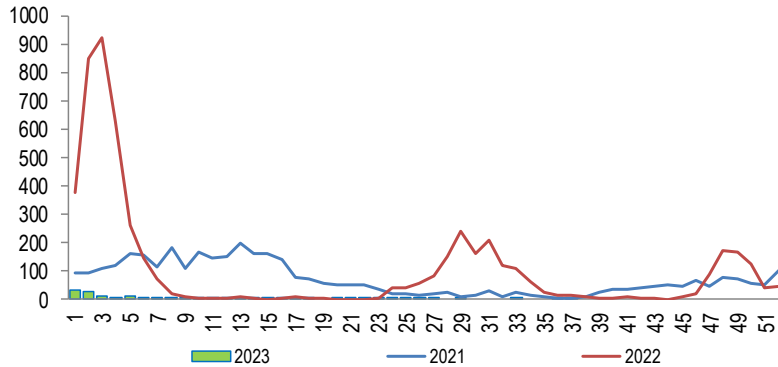
Provincia / Distritos	Casos atendidos en el HRH* a la semana epidemiológica N° 37							Tasa de Variación	Proporción
	2018*	2019*	2020*	2021*	2022*	Promedio 2018 - 2022	2023*		
<b>Hospital Regional Huacho</b>	<b>237</b>	<b>195</b>	<b>76</b>	<b>60</b>	<b>126</b>	<b>139</b>	<b>119</b>	<b>-14.3</b>	<b>-</b>
<b>Prov. Huaura</b>	<b>229</b>	<b>190</b>	<b>74</b>	<b>59</b>	<b>124</b>	<b>135</b>	<b>117</b>	<b>-13.3</b>	<b>98.3</b>
Huacho	73	61	20	21	39	43	46	7.0	38.7
Ámbar	1	1	0	0	0	0	1	100.0	0.8
Carquin	7	8	2	0	4	4	2	-50.0	1.7
Checras	0	0	0	0	0	0	0	0.0	0.0
Hualmay	35	34	13	7	19	22	15	-31.8	12.6
Huaura	36	28	14	9	18	21	12	-42.9	10.1
L. Prado	2	2	0	0	0	1	1	0.0	0.8
Paccho	1	1	1	0	2	1	1	0.0	0.8
S. Leonor	0	0	0	0	0	0	0	0.0	0.0
S. Maria	42	25	14	15	24	24	17	-29.2	14.3
Sayán	12	10	2	5	5	7	4	-42.9	3.4
Vegueta	20	20	8	2	13	13	18	38.5	15.1
<b>Prov. Oyón</b>	<b>8</b>	<b>5</b>	<b>2</b>	<b>1</b>	<b>2</b>	<b>4</b>	<b>2</b>	<b>-50.0</b>	<b>1.68</b>
Oyón	4	0	1	1	0	1	1	0.0	0.84
Andajes	0	1	0	0	0	0	0	0.0	0.00
Caujul	0	0	0	0	0	0	1	100.0	0.84
Cochamarca	2	1	1	0	0	1	0	-100.0	0.00
Navan	0	0	0	0	0	0	0	0.0	0.00
Pachangara	2	3	0	0	2	1	0	-100.0	0.00
Ihuari-Acotama	0	0	0	0	0	0	0	0.0	0.00
Otros Distritos	1	6	3	4	6	4	2	-50.0	-

Fuente: Base de Datos Notiweb - Hospital Regional Huacho

\* acumulado hasta la SE. 37

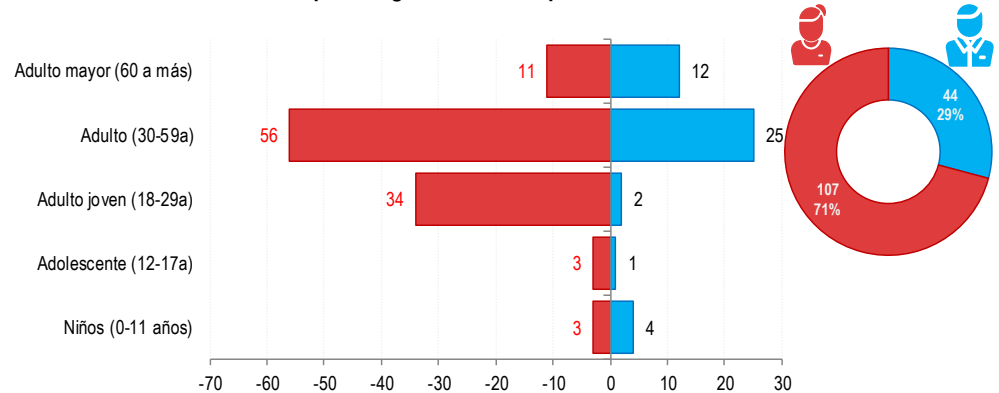
HRH\*\*: Hospital Regional Huacho

**Tendencia de Covid -19**  
atendidos en el Hospital Regional Huacho, periodo 2023 hasta la SE.N° 37



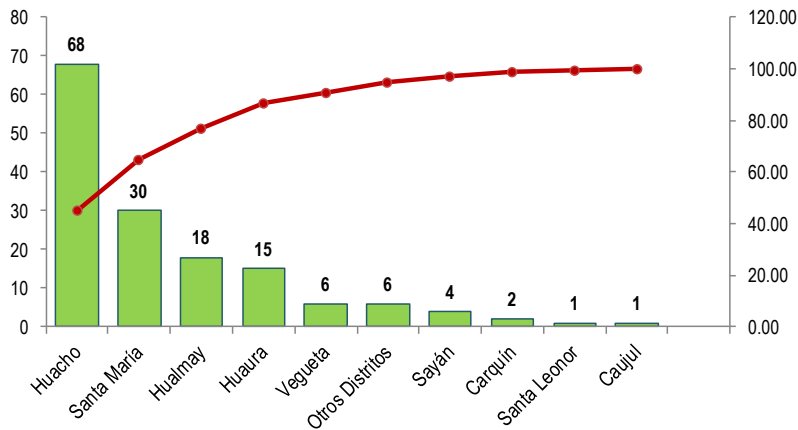
Fuente: Base de Datos Notiweb - Hospital Regional Huacho

**Covid -19 por grupo etáreo y sexo**  
atendidos en el Hospital Regional Huacho, periodo 2023 hasta la SE.N° 37



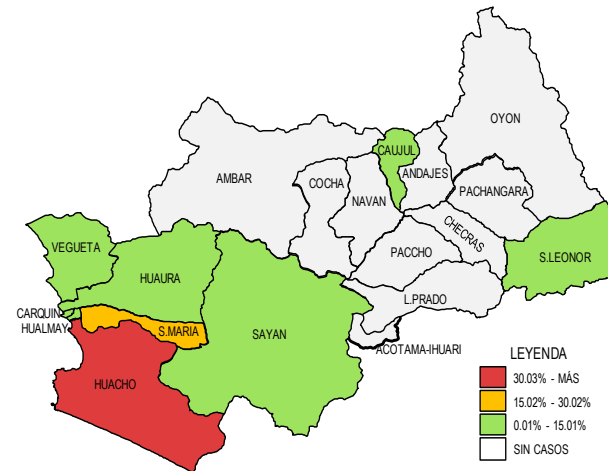
Fuente: Base de Datos Notiweb - Hospital Regional Huacho

**Frecuencia acumulada de Covid -19 por distritos**  
atendidos en el Hospital Regional Huacho, periodo 2023 hasta la SE.N° 37



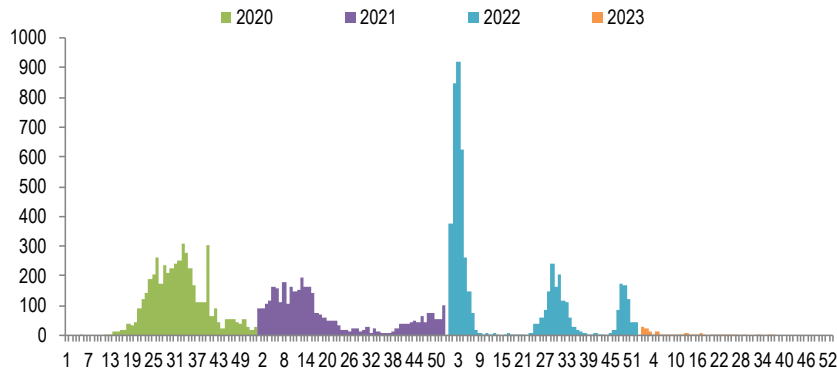
Fuente: Base de Datos Notiweb - Hospital Regional Huacho

**Casos acumulados de Covid -19 por distritos**  
atendidos en el Hospital Regional Huacho, periodo 2023 hasta la SE.N° 37



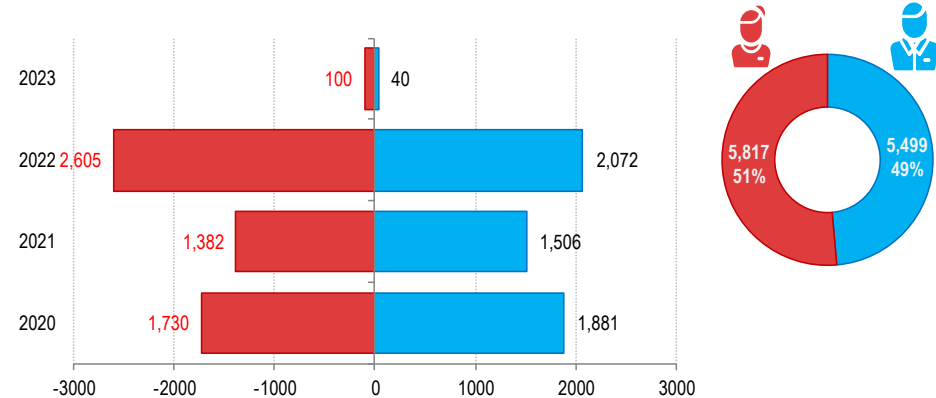
Fuente: Base de Datos Notiweb - Hospital Regional Huacho

**Casos de Covid -19**  
atendidos en el Hospital Regional Huacho, periodo 2020 - 2023 hasta la SE.N° 37



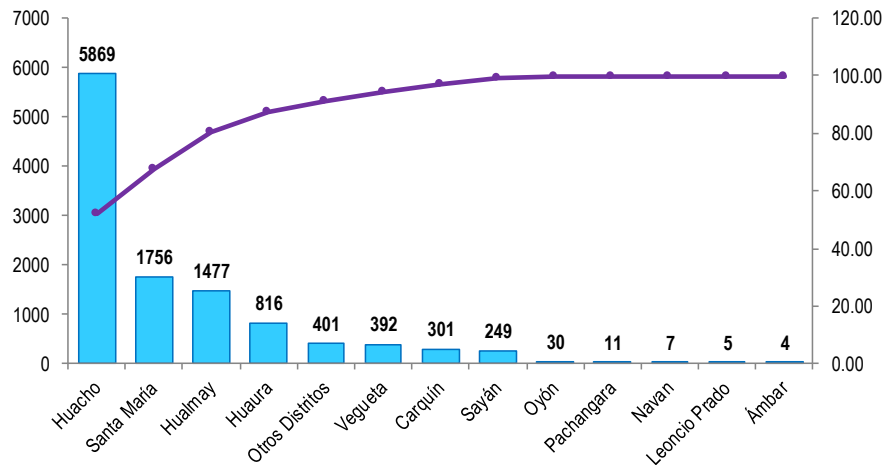
Fuente: Base de Datos Notiweb - Hospital Regional Huacho

**Covid -19 por grupo etáreo y sexo**  
atendidos en el Hospital Regional Huacho, periodo 2020 - 2023 hasta la SE.N° 37



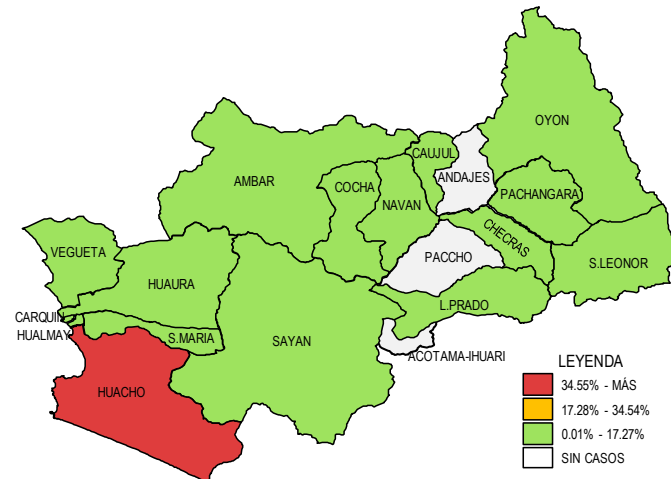
Fuente: Base de Datos Notiweb - Hospital Regional Huacho

**Frecuencia acumulada de Covid -19 por distritos**  
atendidos en el Hospital Regional Huacho, periodo 2020 - 2023 hasta la SE.N° 37



Fuente: Base de Datos Notiweb - Hospital Regional Huacho

**Casos acumulados de Covid -19 por distritos**  
atendidos en el Hospital Regional Huacho, periodo 2020 - 2023 hasta la SE.N° 37



Fuente: Base de Datos Notiweb - Hospital Regional Huacho



# TENDENCIA Y TASAS DE VARIACIÓN E INCIDENCIA DE COVID-19 POR DISTRITOS ATENDIDOS EN EL HOSPITAL REGIONAL HUACHO DEL 2018 – 2023 HASTA LA SE. N° 37



Provincia / Distritos	Casos atendidos en el HRH* a la semana epidemiológica N° 37					Tasa de Variación	Proporción
	2020*	2021*	2022*	Promedio 2018 - 2022	2023*		
<b>Hospital Regional Huacho</b>	<b>3406</b>	<b>2769</b>	<b>4608</b>	<b>2157</b>	<b>145</b>	<b>-93.3</b>	<b>-</b>
<b>Prov. Huaura</b>	<b>3380</b>	<b>2753</b>	<b>4597</b>	<b>2146</b>	<b>144</b>	<b>-93.3</b>	<b>99.3</b>
Huacho	1545	1475	2781	1160	68	-94.1	46.9
Ámbar	1	1	2	1	0	-100.0	0.0
Carquin	142	74	83	60	2	-96.7	1.4
Checras	0	1	2	1	0	-100.0	0.0
Hualmay	569	328	562	292	18	-93.8	12.4
Huaura	293	232	276	160	15	-90.6	10.3
L. Prado	2	0	3	1	0	-100.0	0.0
Paccho	0	0	0	0	0	0.0	0.0
S. Leonor	0	1	0	0	1	100.0	0.7
S. Maria	565	474	687	345	30	-91.3	20.7
Sayán	131	69	45	49	4	-91.8	2.8
Vegueta	132	98	156	77	6	-92.2	4.1
<b>Prov. Oyón</b>	<b>26</b>	<b>15</b>	<b>11</b>	<b>10</b>	<b>1</b>	<b>-90.0</b>	<b>0.69</b>
Oyón	15	9	6	6	0	-100.0	0.00
Andajes	0	0	0	0	0	0.0	0.00
Caujul	0	0	0	0	1	100.0	0.69
Cochamarca	0	1	2	1	0	-100.0	0.00
Navan	6	0	1	1	0	-100.0	0.00
Pachangara	5	4	2	2	0	-100.0	0.00
Ihuari-Acotama	0	1	0	0	0	0.0	0.00
Otros Distritos	205	119	69	79	6	-92.4	-

Fuente: Base de Datos Notiweb - Hospital Regional Huacho

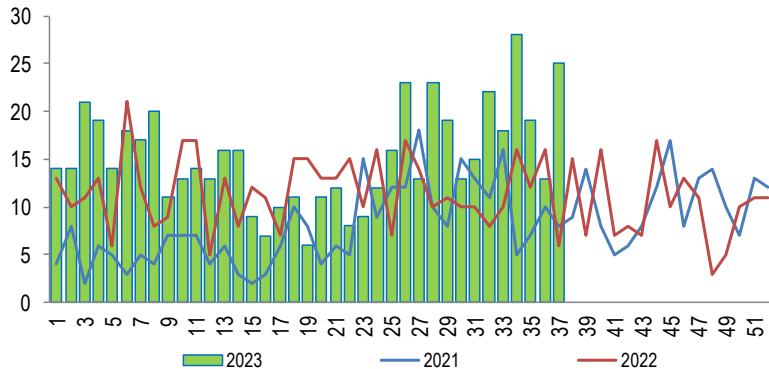
\* acumulado hasta la SE. 37

HRH\*\*: Hospital Regional Huacho

# INTOXICACIÓN ALIMENTARIA

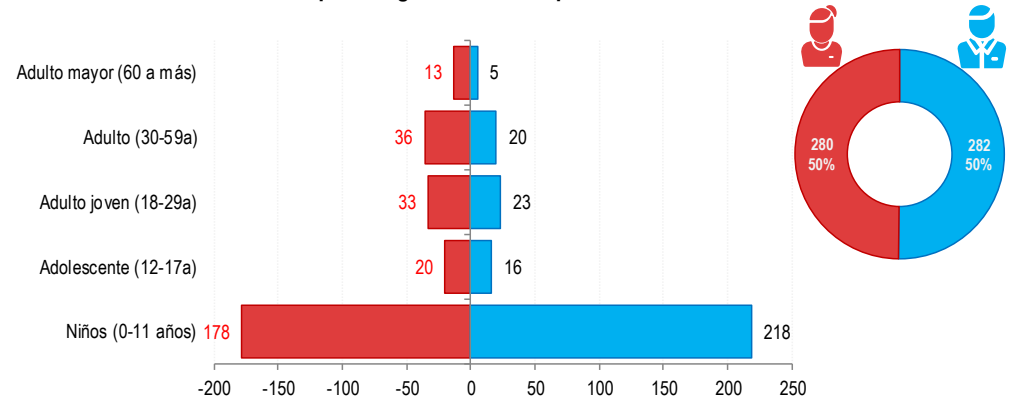
## ATENDIDOS EN EL HOSPITAL REGIONAL HUACHO 2023 HASTA LA SE. N° 37

**Tendencia de Intoxicación Alimentaria**  
atendidos en el Hospital Regional Huacho, periodo 2023 hasta la SE. N° 37



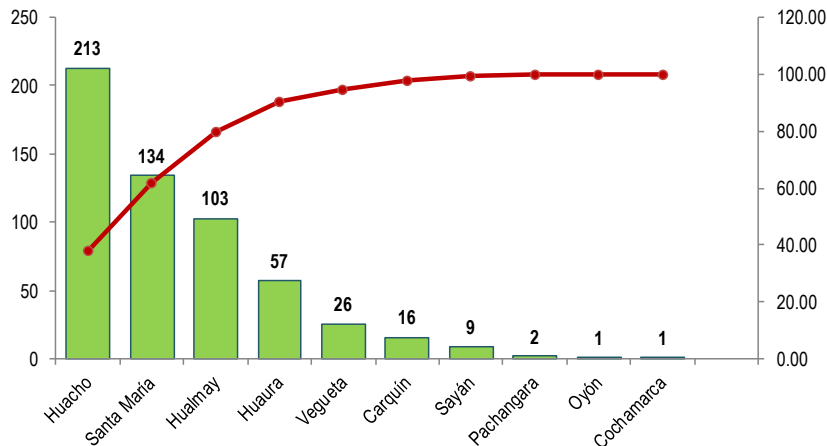
Fuente: Base de Datos Notiweb - Hospital Regional Huacho

**Intoxicación Alimentaria por grupo etáreo y sexo**  
atendidos en el Hospital Regional Huacho, periodo 2023 hasta la SE. N° 37



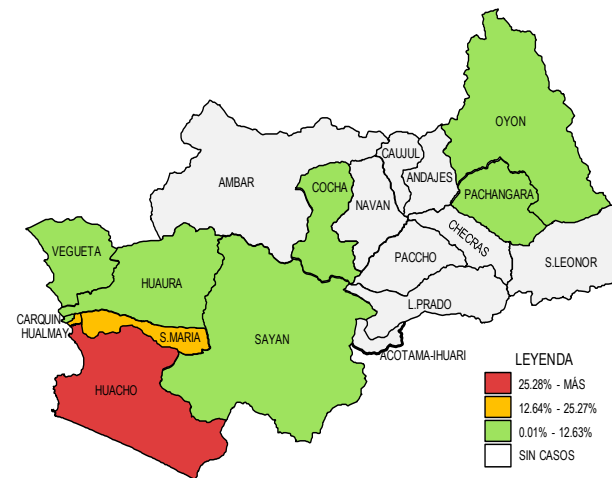
Fuente: Base de Datos Notiweb - Hospital Regional Huacho

**Frecuencia acumulada de Intoxicación Alimentaria por distritos**  
atendidos en el Hospital Regional Huacho, periodo 2023 hasta la SE. N° 37



Fuente: Base de Datos Notiweb - Hospital Regional Huacho

**Casos acumulados de Intoxicación Alimentaria por distritos**  
atendidos en el Hospital Regional Huacho, periodo 2023 hasta la SE. N° 37

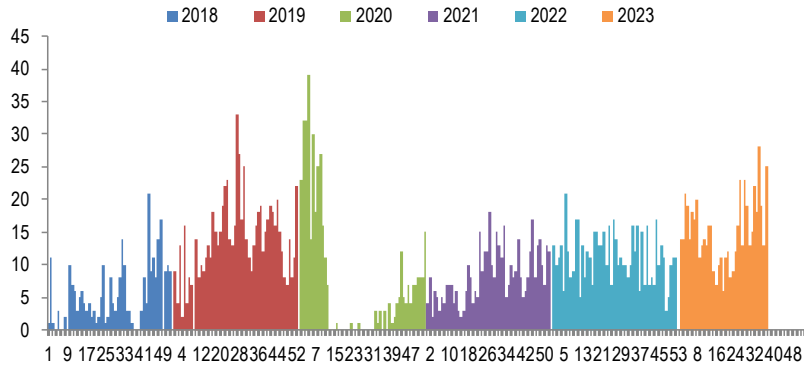


Fuente: Base de Datos Notiweb - Hospital Regional Huacho

# INTOXICACIÓN ALIMENTARIA

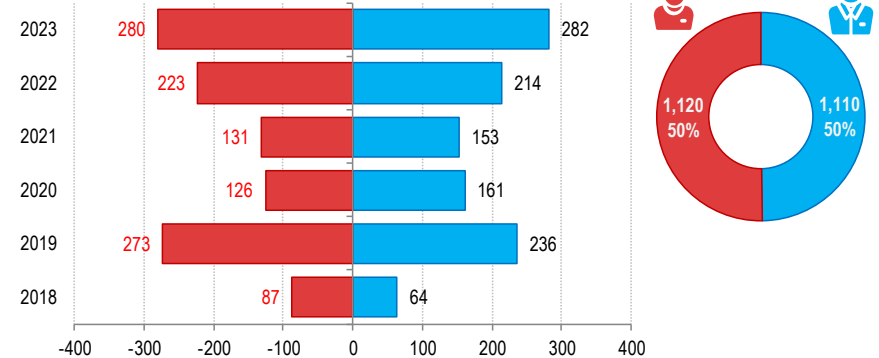
## ATENDIDOS EN EL HOSPITAL REGIONAL HUACHO 2018 – 2023 HASTA LA SE. N° 37

**Casos de Intoxicación Alimentaria**  
atendidos en el Hospital Regional Huacho, periodo 2018\* - 2023\* hasta la SE.N° 37



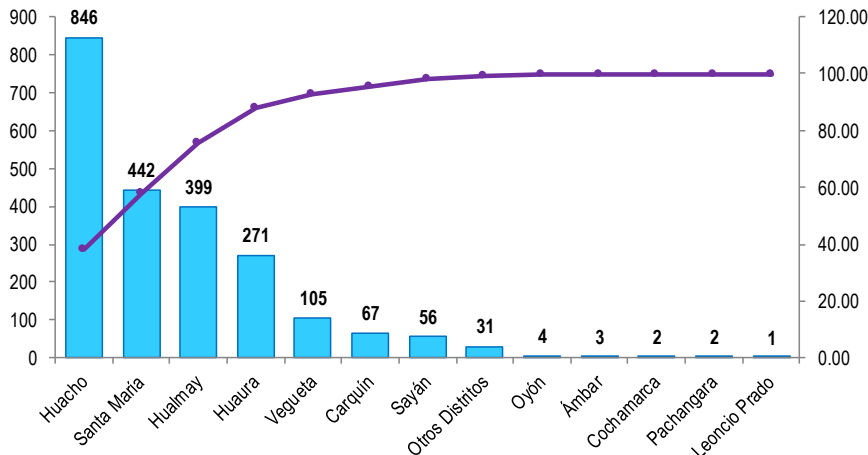
Fuente: Base de Datos Notiweb - Hospital Regional Huacho

**Intoxicación Alimentaria por grupo etéreo y sexo**  
atendidos en el Hospital Regional Huacho, periodo 2018\* - 2023\* hasta la SE.N° 37



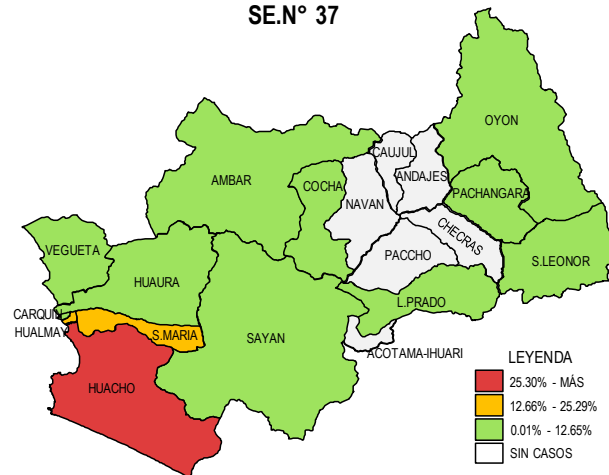
Fuente: Base de Datos Notiweb - Hospital Regional Huacho

**Frecuencia acumulada de Intoxicación Alimentaria por distritos**  
atendidos en el Hospital Regional Huacho, periodo 2018\* - 2023\* hasta la SE.N° 37



Fuente: Base de Datos Notiweb - Hospital Regional Huacho

**Casos acumulados de Intoxicación Alimentaria por distritos**  
atendidos en el Hospital Regional Huacho, periodo 2018\* - 2023\* hasta la SE.N° 37



Fuente: Base de Datos Notiweb - Hospital Regional Huacho



# TENDENCIA Y TASAS DE VARIACIÓN E INCIDENCIA DE INTOXICACIÓN ALIMENTARIA POR DISTRITOS ATENDIDOS EN EL HOSPITAL REGIONAL HUACHO DEL 2018 – 2023 HASTA LA SE. N° 37



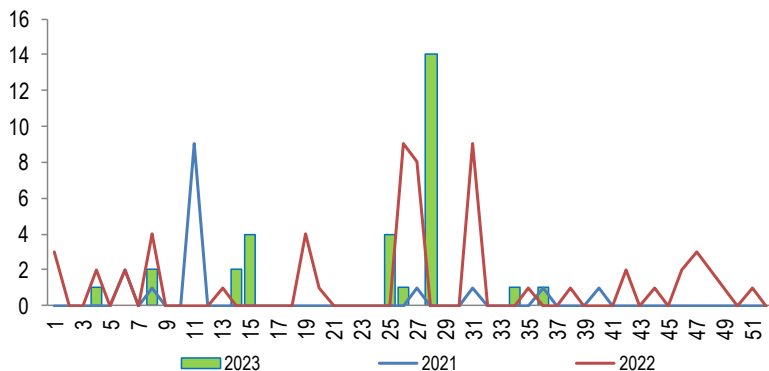
Provincia / Distritos	Casos atendidos en el HRH* a la semana epidemiológica N° 37							Tasa de Variación	Proporción
	2018*	2019*	2020*	2021*	2022*	Promedio 2018 - 2022	2023*		
<b>Hospital Regional Huacho</b>	<b>151</b>	<b>504</b>	<b>279</b>	<b>274</b>	<b>429</b>	<b>327</b>	<b>562</b>	<b>71.7</b>	<b>-</b>
<b>Prov. Huaura</b>	<b>149</b>	<b>502</b>	<b>279</b>	<b>274</b>	<b>429</b>	<b>327</b>	<b>558</b>	<b>70.6</b>	<b>99.3</b>
Huacho	65	185	76	114	193	127	213	67.7	37.9
Ámbar	0	0	3	0	0	1	0	-100.0	0.0
Carquin	3	15	10	7	16	10	16	60.0	2.8
Checras	0	0	0	0	0	0	0	0.0	0.0
Huarmay	20	88	59	50	79	59	103	74.6	18.3
Huaura	16	73	47	34	44	43	57	32.6	10.1
L. Prado	0	1	0	0	0	0	0	0.0	0.0
Paccho	0	0	0	0	0	0	0	0.0	0.0
S. Leonor	0	0	0	1	0	0	0	0.0	0.0
S. Maria	26	104	60	51	67	62	134	116.1	23.8
Sayán	13	16	6	5	7	9	9	0.0	1.6
Vegüeta	6	20	18	12	23	16	26	62.5	4.6
<b>Prov. Oyón</b>	<b>2</b>	<b>2</b>	<b>0</b>	<b>0</b>	<b>0</b>	<b>1</b>	<b>4</b>	<b>300.0</b>	<b>0.71</b>
Oyón	1	2	0	0	0	1	1	0.0	0.18
Andajes	0	0	0	0	0	0	0	0.0	0.00
Caujul	0	0	0	0	0	0	0	0.0	0.00
Cochamarca	1	0	0	0	0	0	1	100.0	0.18
Navan	0	0	0	0	0	0	0	0.0	0.00
Pachangara	0	0	0	0	0	0	2	100.0	0.36
Ihuari-Acotama	0	0	0	0	0	0	0	0.0	0.00
Otros Distritos	0	5	8	10	8	6	0	-100.0	-

Fuente: Base de Datos Notiweb - Hospital Regional Huacho

\* acumulado hasta la SE. 37

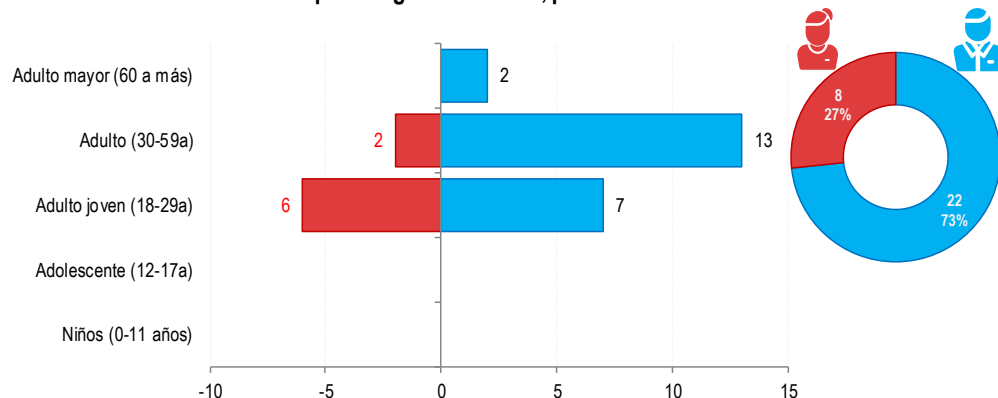
HRH\*\*: Hospital Regional Huacho

**Tendencia de Sífilis**  
atendidos en el Hospital Regional Huacho, periodo 2023 hasta la SE. N° 37



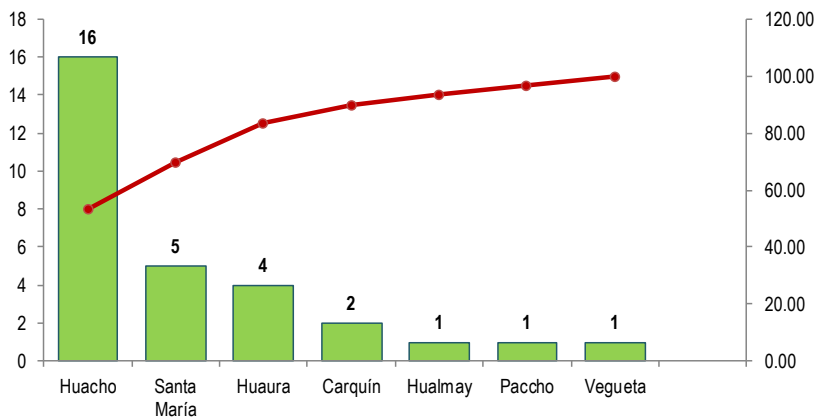
Fuente: Base de Datos Notiweb - Hospital Regional Huacho

**Sífilis por grupo etáreo y sexo**  
atendidos en el Hospital Regional Huacho, periodo 2023 hasta la SE. N° 37



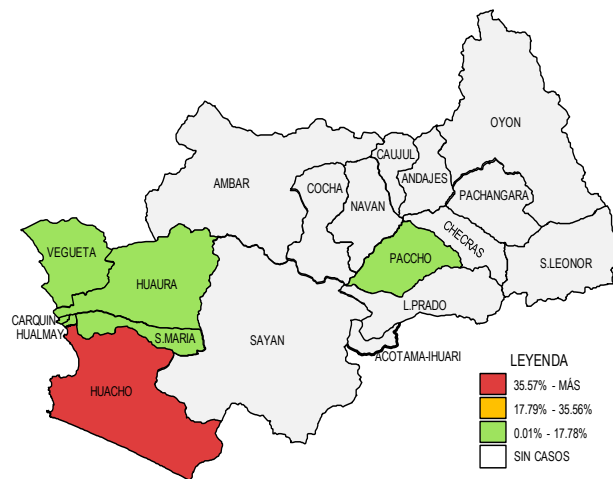
Fuente: Base de Datos Notiweb - Hospital Regional Huacho

**Frecuencia acumulada de Sífilis por distritos**  
atendidos en el Hospital Regional Huacho, periodo 2023 hasta la SE. N° 37



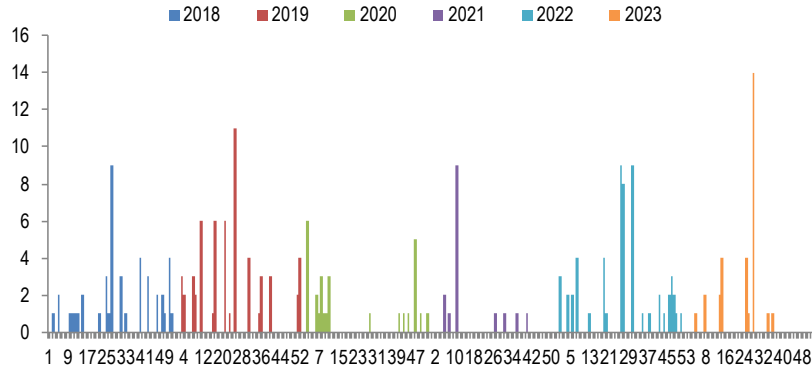
Fuente: Base de Datos Notiweb - Hospital Regional Huacho

**Casos acumulados de Sífilis por distritos**  
atendidos en el Hospital Regional Huacho, periodo 2023 hasta la SE. N° 37



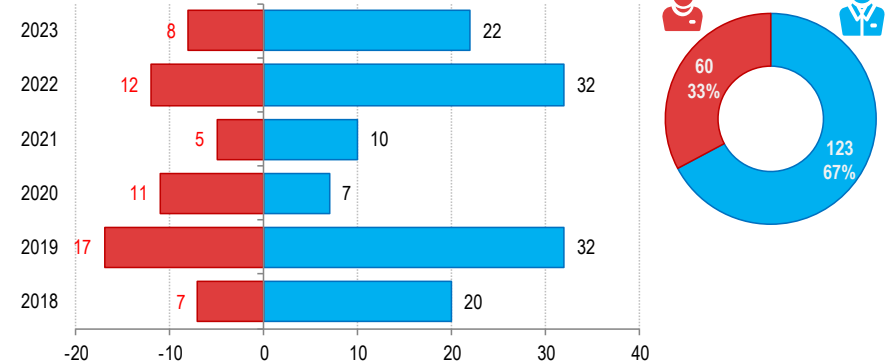
Fuente: Base de Datos Notiweb - Hospital Regional Huacho

**Casos de Sífilis**  
atendidos en el Hospital Regional Huacho, periodo 2018\* - 2023\* hasta la SE.N° 37



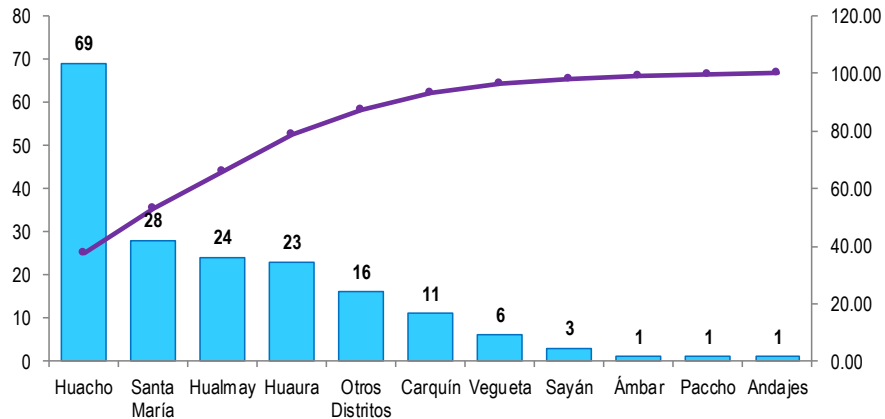
Fuente: Base de Datos Notiweb - Hospital Regional Huacho

**Sífilis por grupo etéreo y sexo**  
atendidos en el Hospital Regional Huacho, periodo 2018\* - 2023\* hasta la SE.N° 37



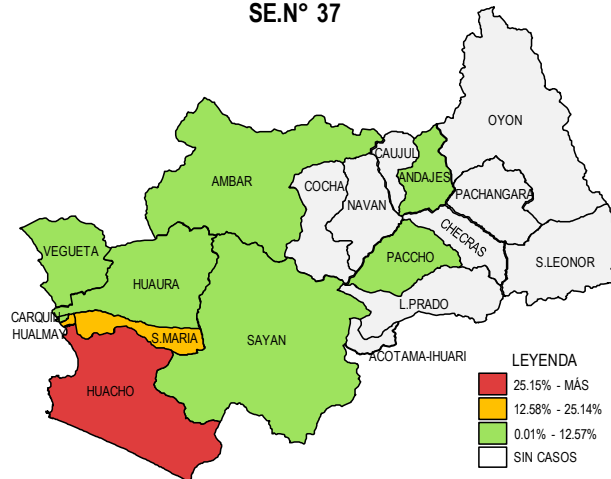
Fuente: Base de Datos Notiweb - Hospital Regional Huacho

**Frecuencia acumulada de Sífilis por distritos**  
atendidos en el Hospital Regional Huacho, periodo 2018\* - 2023\* hasta la SE.N° 37



Fuente: Base de Datos Notiweb - Hospital Regional Huacho

**Casos acumulados de Sífilis por distritos**  
atendidos en el Hospital Regional Huacho, periodo 2018\* - 2023\* hasta la SE.N° 37



Fuente: Base de Datos Notiweb - Hospital Regional Huacho



# TENDENCIA Y TASAS DE VARIACIÓN E INCIDENCIA DE SÍFILIS POR DISTRITOS ATENDIDOS EN EL HOSPITAL REGIONAL HUACHO DEL 2018 – 2023 HASTA LA SE. N° 37



Provincia / Distritos	Casos atendidos en el HRH* a la semana epidemiológica N° 37							Tasa de Variación	Proporción
	2018*	2019*	2020*	2021*	2022*	Promedio 2018 - 2022	2023*		
Hospital Regional Huacho	21	43	17	14	42	27	30	9.5	-
Prov. Huaura	21	43	16	14	42	27	30	11.1	100.0
Huacho	7	19	6	6	15	11	16	45.5	53.3
Ámbar	1	0	0	0	0	0	0	0.0	0.0
Carquin	0	2	3	1	3	2	2	0.0	6.7
Checras	0	0	0	0	0	0	0	0.0	0.0
Hualmay	5	5	2	2	9	5	1	-80.0	3.3
Huaura	6	4	2	1	6	4	4	0.0	13.3
L. Prado	0	0	0	0	0	0	0	0.0	0.0
Paccho	0	0	0	0	0	0	1	100.0	3.3
S. Leonor	0	0	0	0	0	0	0	0.0	0.0
S. Maria	2	8	3	4	6	5	5	0.0	16.7
Sayán	0	2	0	0	1	1	0	-100.0	0.0
Vegüeta	0	3	0	0	2	1	1	0.0	3.3
Prov. Oyón	0	0	1	0	0	0	0	0.0	0.00
Oyón	0	0	0	0	0	0	0	0.0	0.00
Andajes	0	0	1	0	0	0	0	0.0	0.00
Caujul	0	0	0	0	0	0	0	0.0	0.00
Cochamarca	0	0	0	0	0	0	0	0.0	0.00
Navan	0	0	0	0	0	0	0	0.0	0.00
Pachangara	0	0	0	0	0	0	0	0.0	0.00
Ihuari-Acotama	0	0	0	0	0	0	0	0.0	0.00
Otros Distritos	6	6	1	1	2	3	0	-100.0	-

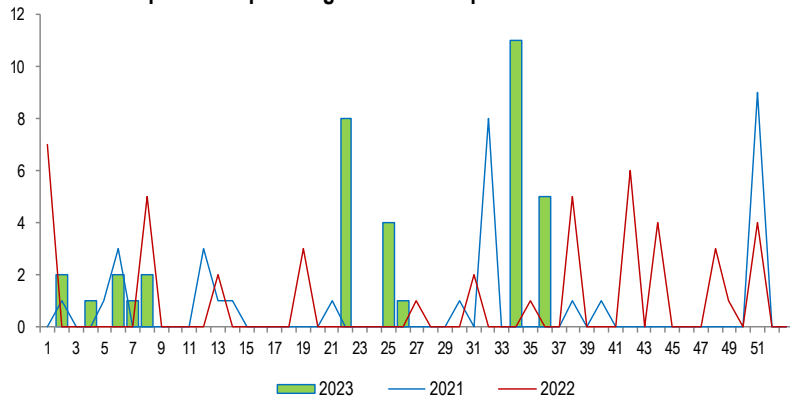
Fuente: Base de Datos Notiweb - Hospital Regional Huacho

\* acumulado hasta la SE. 37

HRH\*\*: Hospital Regional Huacho

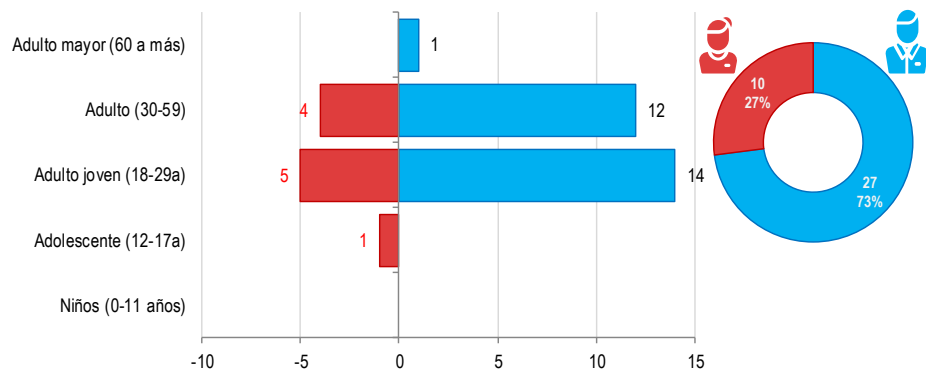
# VIRUS DE INMUNODEFICIENCIA ADQUIRIDA ATENDIDOS EN EL HOSPITAL REGIONAL HUACHO 2023 HASTA LA SE. N° 37

**Tendencia de Virus de Inmunodeficiencia Adquirida (VIH)**  
atendidos por el Hospital Regional Huacho periodo 2023 hasta la SE. N° 37



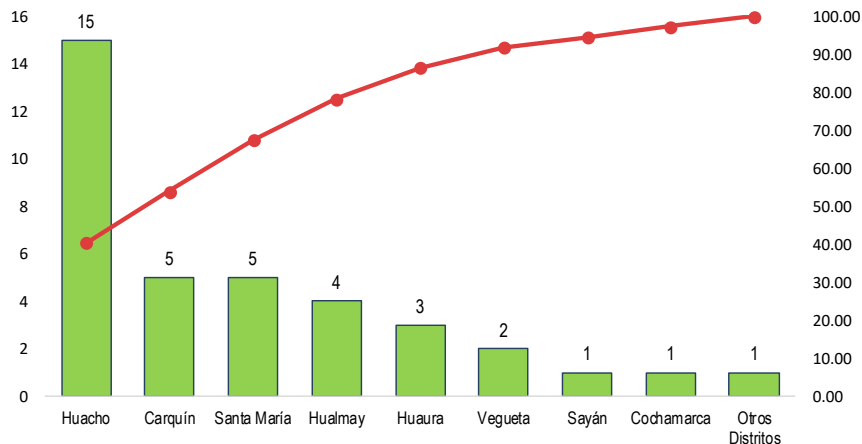
Fuente: Base de Datos del Aplicativo Noti VIH-ITS - Hospital Regional Huacho

**Casos de VIH por etapas de vida y sexo**  
atendidos por el Hospital Regional Huacho periodo 2023 hasta la SE. N° 37



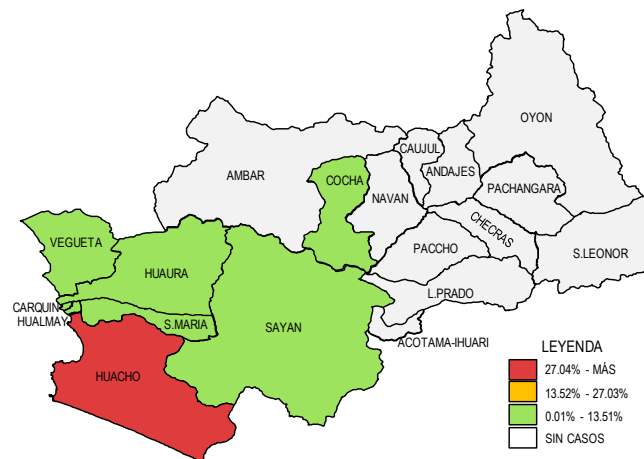
Fuente: Base de Datos del Aplicativo Noti VIH-ITS - Hospital Regional Huacho

**Frecuencia acumulada de casos de VIH por distritos**  
atendidos por el Hospital Regional Huacho periodo 2023 hasta la SE. N° 37



Fuente: Base de Datos del Aplicativo Noti VIH-ITS - Hospital Regional Huacho

**Casos acumulados de VIH por distritos**  
atendidos por el Hospital Regional Huacho periodo 2023 hasta la SE. N° 37



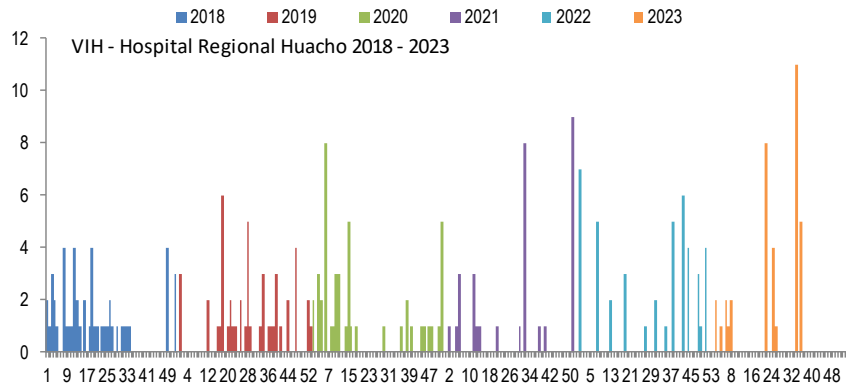
Fuente: Base de Datos del Aplicativo Noti VIH-ITS - Hospital Regional Huacho

# VIRUS DE INMUNODEFICIENCIA ADQUIRIDA

## ATENDIDOS EN EL HOSPITAL REGIONAL HUACHO 2018 – 2023 HASTA LA SE. N° 37

### Casos de VIH

atendidos por el Hospital Regional Huacho periodo: 2018 - 2023 hasta la SE. N° 37





# TENDENCIA Y TASAS DE VARIACIÓN E INCIDENCIA DE VIRUS DE INMUNODEFICIENCIA ADQUIRIDA POR DISTRITOS ATENDIDOS EN EL HOSPITAL REGIONAL HUACHO DEL 2018 – 2023 HASTA LA SE. N° 37

Provincia / Distritos	Casos atendidos en el HRH* a la semana epidemiológica N° 37							Tasa de Variación	Proporción
	2018*	2019*	2020*	2021*	2022*	Promedio 2018 - 2022	2023*		
<b>Hospital Regional Huacho</b>	<b>41</b>	<b>31</b>	<b>32</b>	<b>19</b>	<b>20</b>	<b>29</b>	<b>36</b>	<b>25.9</b>	<b>-</b>
<b>Prov. Huaura</b>	<b>38</b>	<b>31</b>	<b>28</b>	<b>19</b>	<b>20</b>	<b>27</b>	<b>35</b>	<b>29.6</b>	<b>97.2</b>
Huacho	11	13	11	10	10	11	15	36.4	41.7
Ámbar	0	0	0	0	0	0	0	0.0	0.0
Carquin	4	0	5	0	0	2	5	150.0	13.9
Checras	0	0	0	0	0	0	0	0.0	0.0
Hualmay	9	3	3	2	5	4	4	0.0	11.1
Huaura	4	0	4	0	1	2	3	50.0	8.3
L.Prado	0	0	0	0	0	0	0	0.0	0.0
Paccho	0	1	0	0	0	0	0	0.0	0.0
S.Leonor	0	0	1	0	0	0	0	0.0	0.0
S.Maria	6	6	1	3	3	4	5	25.0	13.9
Sayán	3	6	1	1	0	2	1	-50.0	2.8
Vegüeta	1	2	2	3	1	2	2	0.0	5.6
<b>Prov. Oyón</b>	<b>2</b>	<b>0</b>	<b>4</b>	<b>0</b>	<b>0</b>	<b>1</b>	<b>1</b>	<b>0.0</b>	<b>2.78</b>
Oyón	0	0	1	0	0	0	0	0.0	0.00
Andajes	0	0	0	0	0	0	0	0.0	0.00
Caujul	0	0	0	0	0	0	0	0.0	0.00
Cochamarca	0	0	0	0	0	0	1	100.0	2.78
Navan	0	0	0	0	0	0	0	0.0	0.00
Pachangara	1	0	3	0	0	1	0	-100.0	0.00
Ihuari-Acotama	1	0	0	0	0	0	0	0.0	0.00
Otros Distritos	2	2	1	1	1	1	1	0.0	-

Fuente: Base de Datos Notiweb - Hospital Regional Huacho

\* acumulado hasta la SE. 37

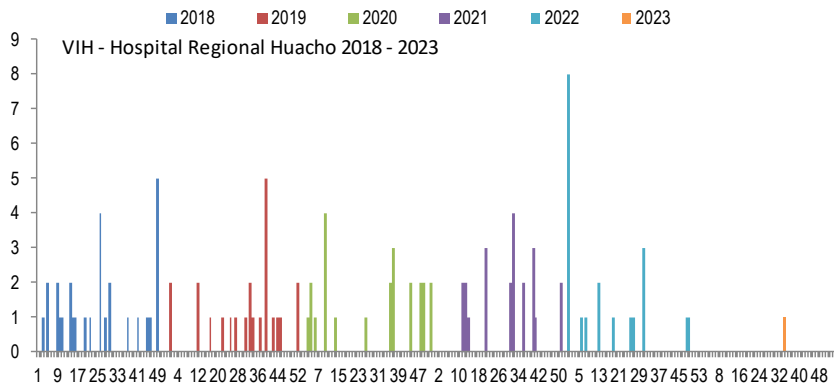
HRH\*: Hospital Regional Huacho

# SÍNDROME DE INMUNODEFICIENCIA ADQUIRIDA

## ATENDIDOS EN EL HOSPITAL REGIONAL HUACHO 2018 – 2023 HASTA LA SE. N° 37

### Casos de SIDA

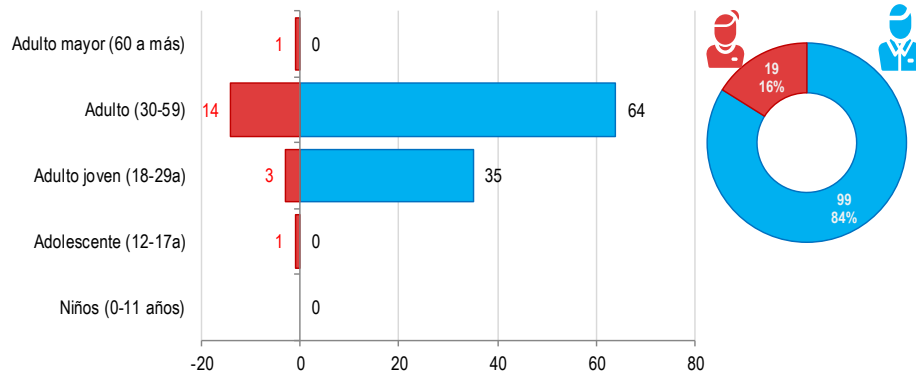
atendidos por el Hospital Regional Huacho periodo: 2018 - 2023 hasta la SE. N° 37



Fuente: Base de Datos del Aplicativo oNoti VIH-ITS - Hospital Regional Huacho

### Casos de SIDA por etapas de vida y sexo

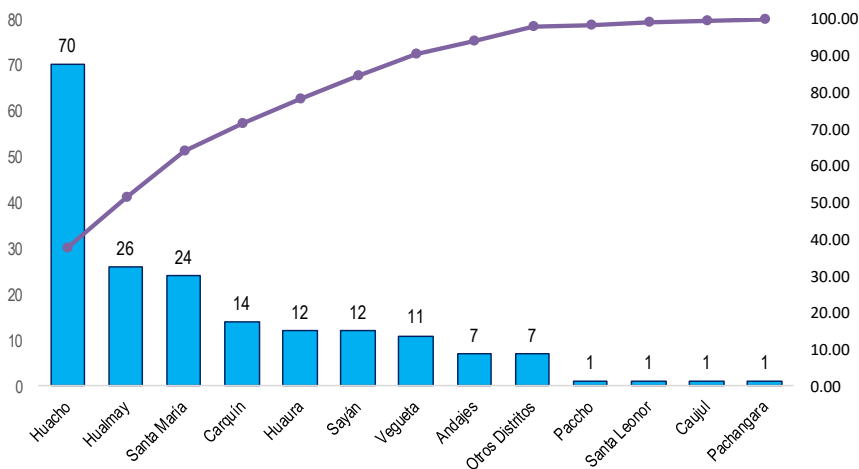
atendidos por el Hospital Regional Huacho periodo: 2018 - 2023 hasta la SE. N° 37



Fuente: Base de Datos del Aplicativo oNoti VIH-ITS - Hospital Regional Huacho

### Frecuencia acumulada de casos de SIDA por distritos

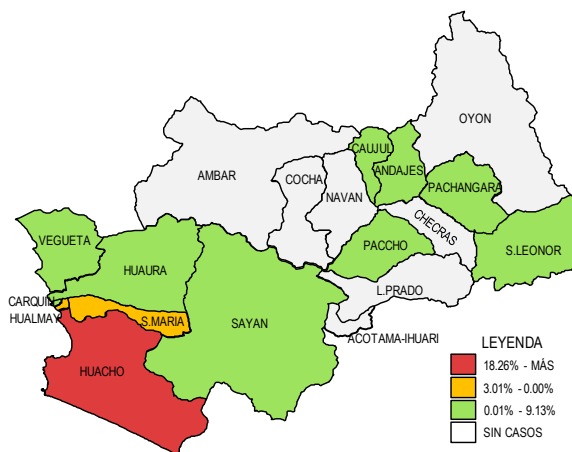
atendidos por el Hospital Regional Huacho periodo: 2018 - 2023 hasta la SE. N° 37



Fuente: Base de Datos del Aplicativo oNoti VIH-ITS - Hospital Regional Huacho

### Casos acumulados de SIDA por distritos

atendidos por el Hospital Regional Huacho periodo: 2018 - 2023 hasta la SE. N° 37



Fuente: Base de Datos del Aplicativo oNoti VIH-ITS - Hospital Regional Huacho



# TENDENCIA Y TASAS DE VARIACIÓN E INCIDENCIA DE SÍNDROME DE INMUNODEFICIENCIA ADQUIRIDA POR DISTRITOS ATENDIDOS EN EL HOSPITAL REGIONAL HUACHO DEL 2018 – 2023 HASTA LA SE. N° 37



Provincia / Distritos	Casos atendidos en el HRH* a la semana epidemiológica N° 37							Tasa de Variación	Proporción
	2018*	2019*	2020*	2021*	2022*	Promedio 2018 - 2022	2023*		
<b>Hospital Regional Huacho</b>	<b>19</b>	<b>13</b>	<b>15</b>	<b>14</b>	<b>17</b>	<b>16</b>	<b>1</b>	<b>-93.6</b>	<b>-</b>
<b>Prov. Huaura</b>	<b>17</b>	<b>13</b>	<b>15</b>	<b>14</b>	<b>17</b>	<b>15</b>	<b>1</b>	<b>-93.3</b>	<b>100.0</b>
Huacho	3	8	3	3	6	5	0	-100.0	0.0
Ámbar	0	0	0	0	0	0	0	0.0	0.0
Carquin	3	1	0	4	0	2	1	-50.0	100.0
Checras	0	0	0	0	0	0	0	0.0	0.0
Hualmay	5	0	2	2	5	3	0	-100.0	0.0
Huaura	2	1	3	1	1	2	0	-100.0	0.0
L. Prado	0	0	0	0	0	0	0	0.0	0.0
Paccho	0	0	0	1	0	0	0	0.0	0.0
S. Leonor	0	0	0	0	1	0	0	0.0	0.0
S. Maria	3	1	3	2	2	2	0	-100.0	0.0
Sayán	1	1	2	0	0	1	0	-100.0	0.0
Vegueta	0	1	2	1	2	1	0	-100.0	0.0
<b>Prov. Oyón</b>	<b>1</b>	<b>0</b>	<b>0</b>	<b>0</b>	<b>0</b>	<b>0</b>	<b>0</b>	<b>0.0</b>	<b>0.00</b>
Oyón	0	0	0	0	0	0	0	0.0	0.00
Andajes	0	0	0	0	0	0	0	0.0	0.00
Caujul	0	0	0	0	0	0	0	0.0	0.00
Cochamarca	0	0	0	0	0	0	0	0.0	0.00
Navan	0	0	0	0	0	0	0	0.0	0.00
Pachangara	0	0	0	0	0	0	0	0.0	0.00
Ihuari-Acotama	1	0	0	0	0	0	0	0.0	0.00
Otros Distritos	2	0	0	2	1	1	0	-100.0	-

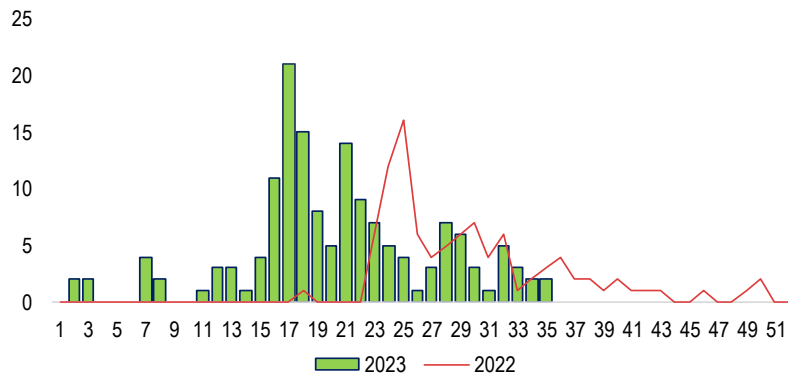
Fuente: Base de Datos Notiweb - Hospital Regional Huacho

\* acumulado hasta la SE. 37

HRH\*: Hospital Regional Huacho

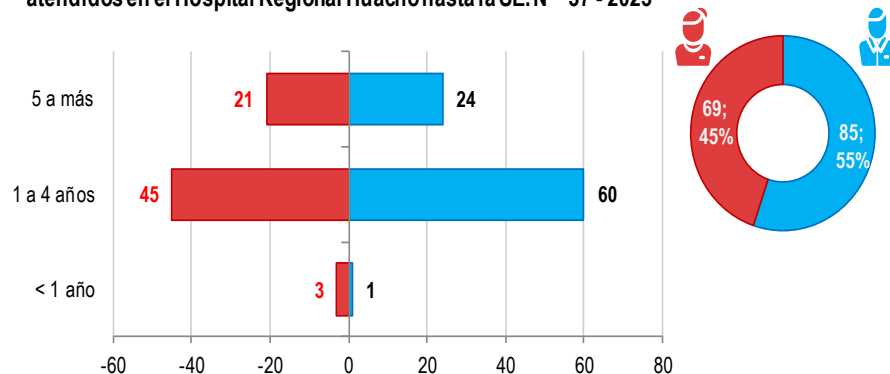
# CASOS DE MANO PIE BOCA ATENDIDOS EN EL HOSPITAL REGIONAL HUACHO 2023 HASTA LA SE. N° 37

**Casos de Mano, Pie Boca por semanas epidemiológicas  
atendidos en el Hospital Regional Huacho hasta la SE. N° 37 - 2023**



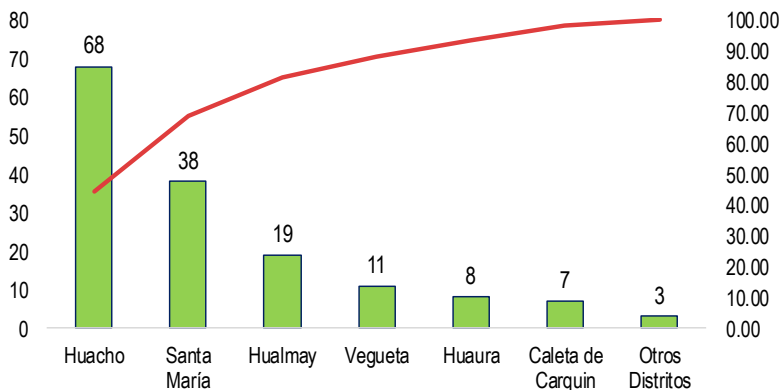
Fuente: Base de Datos MPB\* del Hospital Regional Huacho  
MBP\*= Mano Pie Boca

**Casos de Mano Pie Boca por grupo etáreo y sexo  
atendidos en el Hospital Regional Huacho hasta la SE. N° 37 - 2023**



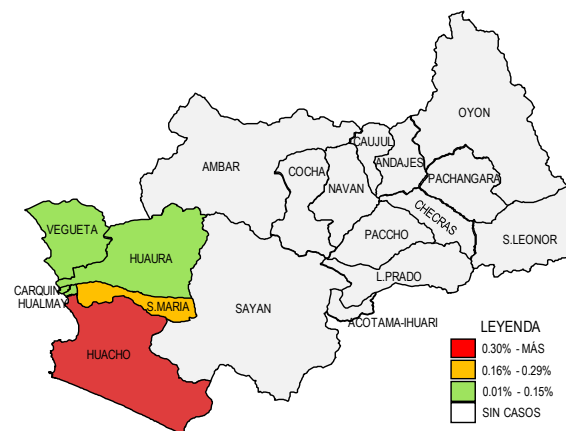
Fuente: Base de Datos MPB\* del Hospital Regional Huacho  
MBP\*= Mano Pie Boca

**Frecuencia acumulada de Mano, Pie Boca por distritos  
atendidos en el Hospital Regional Huacho hasta la SE. N° 37 - 2023**



Fuente: Base de Datos MPB\* del Hospital Regional Huacho  
MBP\*= Mano Pie Boca

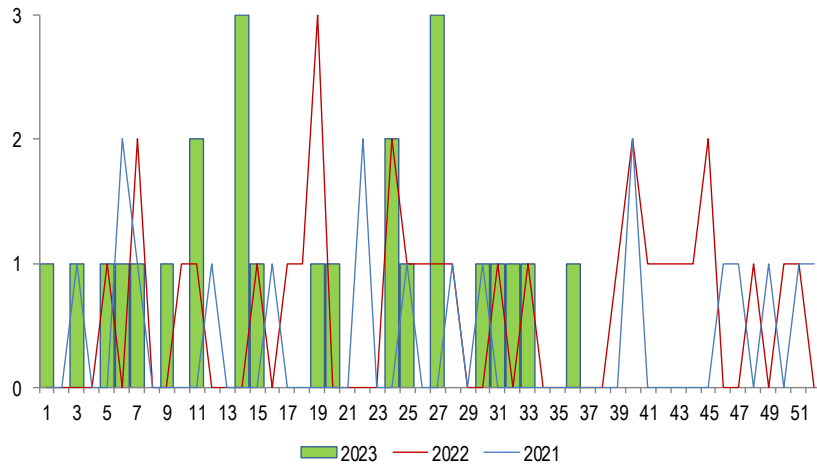
**Porcentaje de casos de Mano Pie Boca según distritos de procedencia  
atendidos en el Hospital Regional Huacho hasta la SE. N° 37 - 2023**



Fuente: Base de Datos MPB\* del Hospital Regional Huacho  
MBP\*= Mano Pie Boca

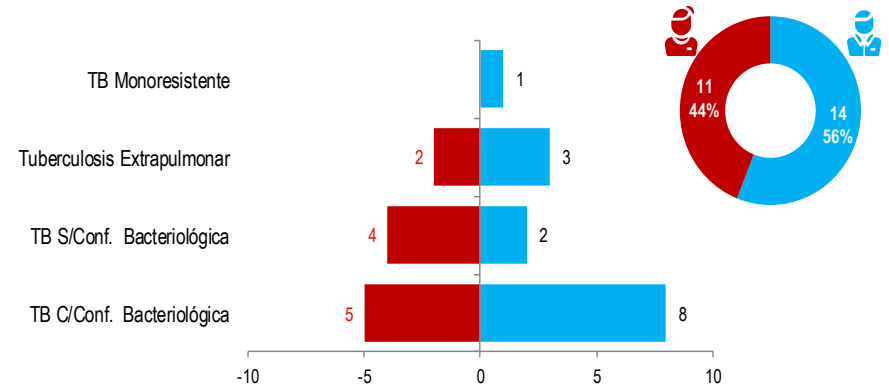
# CASOS DE TUBERCULOSIS ATENDIDOS EN EL HOSPITAL REGIONAL HUACHO 2023 HASTA LA SE. N° 37

**Casos de Tuberculosis según Semanas Epidemiológicas**  
atendidos en el Hospital Regional Huacho, Periodo: 2021 - 2023\* a la SE. 36



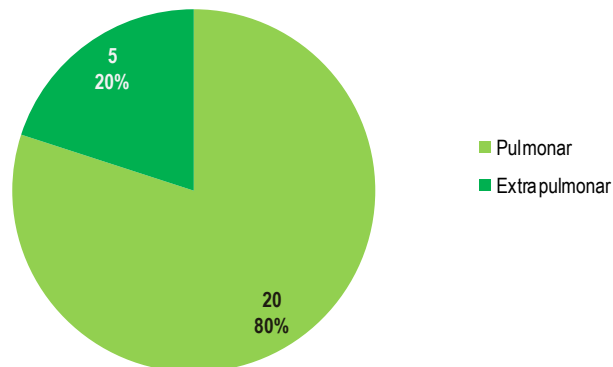
Fuente: Base de Datos del Aplicativo SiEpi-TB - Hospital Regional Huacho

**Pirámide de tuberculosis por diagnóstico y sexo**  
atendidos en el Hospital Regional Huacho, a la S.E. 37 - 2023



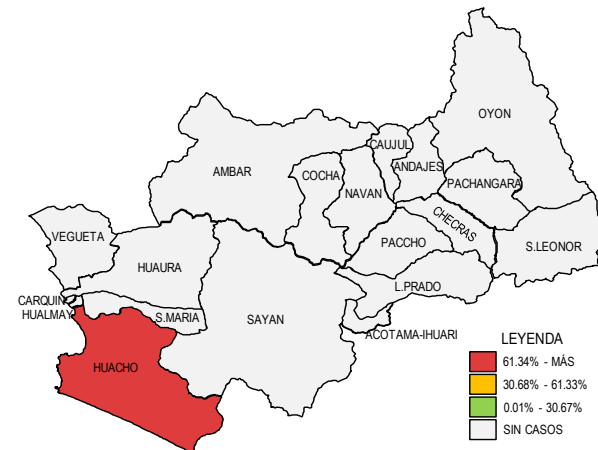
Fuente: Base de Datos del Aplicativo SiEpi-TB - Hospital Regional Huacho

**Frecuencia de casos de tuberculosis según localización**  
atendidos en el Hospital Regional Huacho, a la S.E. 37 - 2023



Fuente: Base de Datos del Aplicativo SiEpi-TB - Hospital Regional Huacho

**Casos de tuberculosis según distrito procedencia**  
atendidos en el Hospital Regional Huacho, a la S.E. 37 - 2023

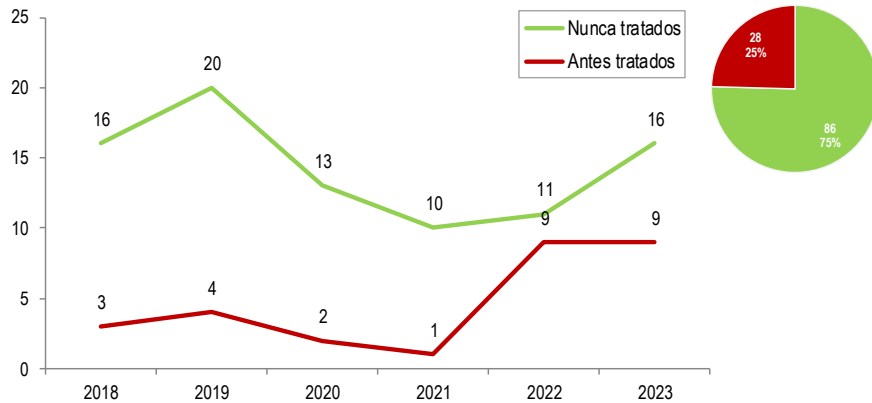


Fuente: Base de Datos del Aplicativo SiEpi-TB - Hospital Regional Huacho

# CASOS DE TUBERCULOSIS

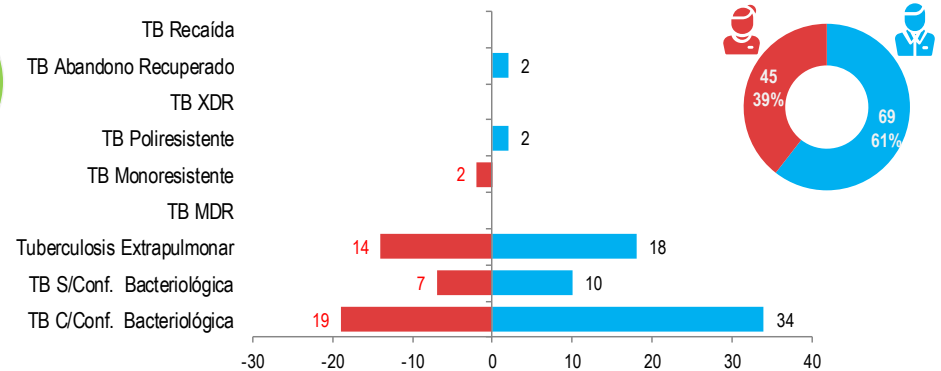
## ATENDIDOS EN EL HOSPITAL REGIONAL HUACHO 2018 – 2023 HASTA LA SE. N° 37

Distribución de casos de tuberculosis por años según condición de ingreso atendidos en el Hospital Regional Huacho, Periodo: 2018 - 2023\* a la SE. 37



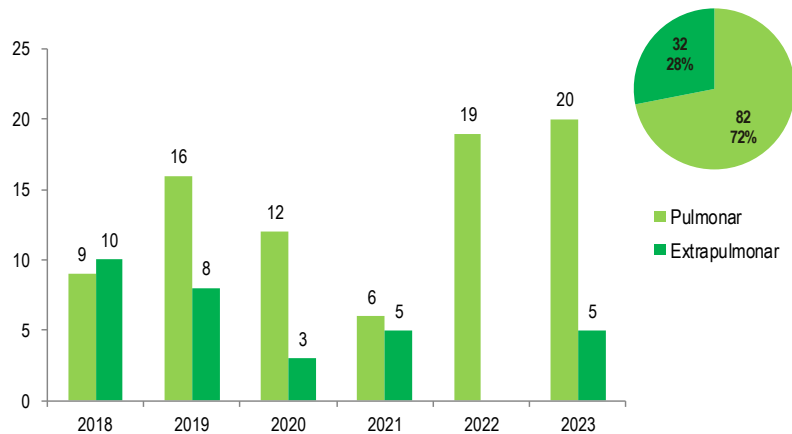
Fuente: Base de Datos del Aplicativo SiEpi-TB - Hospital Regional Huacho

Pirámide de tuberculosis por diagnóstico y sexo atendidos en el Hospital Regional Huacho, Periodo: 2018 - 2023\* a la SE. 37



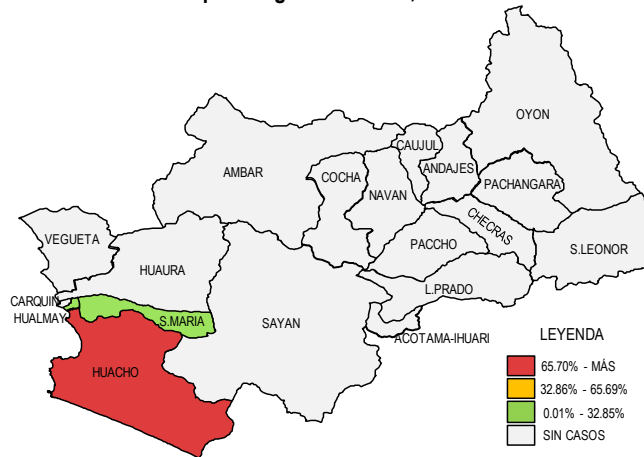
Fuente: Base de Datos del Aplicativo SiEpi-TB - Hospital Regional Huacho

Casos de tuberculosis, según localización atendidos en el Hospital Regional Huacho, Periodo: 2018 - 2023\* a la SE. 37



Fuente: Base de Datos del Aplicativo SiEpi-TB - Hospital Regional Huacho

Casos de tuberculosis según distrito procedencia atendidos en el Hospital Regional Huacho, Periodo: 2018 - 2023\* a la SE. 37



Fuente: Base de Datos del Aplicativo SiEpi-TB - Hospital Regional Huacho



# TENDENCIA Y TASAS DE VARIACIÓN E INCIDENCIA DE TUBERCULOSIS POR DISTRITOS ATENDIDOS EN EL HOSPITAL REGIONAL HUACHO DEL 2018 – 2023 HASTA LA SE. N° 37



Provincia / Distritos	Casos atendidos en el HRH** a la semana epidemiológica N° 37							Tasa de Variación	Proporción
	2018*	2019*	2020*	2021*	2022*	Promedio 2018* - 2022*	2023*		
<b>Hospital Huacho Huaura Oyón</b>	<b>19</b>	<b>24</b>	<b>15</b>	<b>11</b>	<b>19</b>	<b>18</b>	<b>23</b>	<b>27.8</b>	<b>-</b>
<b>Prov. Huaura</b>	<b>19</b>	<b>24</b>	<b>15</b>	<b>11</b>	<b>19</b>	<b>18</b>	<b>23</b>	<b>27.8</b>	<b>100.0</b>
Huacho	17	24	15	11	19	17	23	35.3	100.0
Ámbar	0	0	0	0	0	0	0	0.0	0.0
Carquín	0	0	0	0	0	0	0	0.0	0.0
Checras	0	0	0	0	0	0	0	0.0	0.0
Hualmay	1	0	0	0	0	0	0	0.0	0.0
Huaura	0	0	0	0	0	0	0	0.0	0.0
L. Prado	0	0	0	0	0	0	0	0.0	0.0
Paccho	0	0	0	0	0	0	0	0.0	0.0
S. Leonor	0	0	0	0	0	0	0	0.0	0.0
S. María	1	0	0	0	0	0	0	0.0	0.0
Sayán	0	0	0	0	0	0	0	0.0	0.0
Vegüeta	0	0	0	0	0	0	0	0.0	0.0
<b>Prov. Oyón</b>	<b>0</b>	<b>0</b>	<b>0</b>	<b>0</b>	<b>0</b>	<b>0</b>	<b>0</b>	<b>0.0</b>	<b>0.0</b>
Oyón	0	0	0	0	0	0	0	0.0	0.0
Andajes	0	0	0	0	0	0	0	0.0	0.0
Caujul	0	0	0	0	0	0	0	0.0	0.0
Cochamarca	0	0	0	0	0	0	0	0.0	0.0
Naván	0	0	0	0	0	0	0	0.0	0.0
Pachangará	0	0	0	0	0	0	0	0.0	0.0
<b>Ihuari - Acotama</b>	<b>0</b>	<b>0</b>	<b>0</b>	<b>0</b>	<b>0</b>	<b>0</b>	<b>0</b>	<b>0.0</b>	<b>0.0</b>
Otros distritos	0	0	0	0	0	0	2	100.0	-

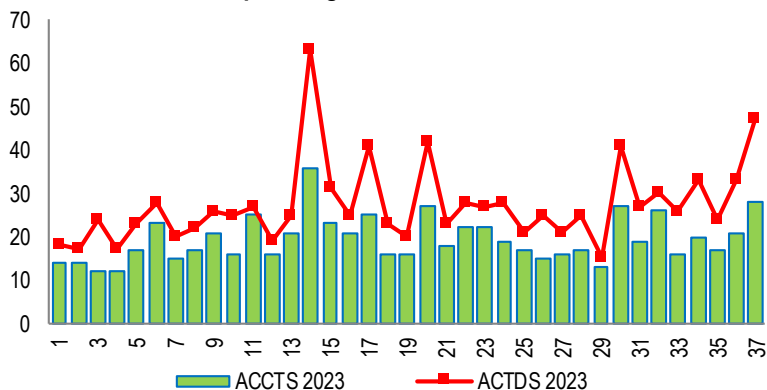
Fuente: Base de Datos Notiweb Hospital Regional Huacho

\* acumulado hasta la SE. N° 37

HRH\*\*: Hospital Regional Huacho

# LETALIDAD POR ACCIDENTES DE TRÁNSITO ATENDIDOS EN EL HOSPITAL REGIONAL HUACHO HASTA LA SE. N° 37

**Accidentes y accidentados por tránsito  
atendidos en el Hospital Regional Huacho hasta la SE. N° 37 - 2023**



Fuente: Base de datos de Notiweb Hospital Regional Huacho

**Casos de víctimas por tránsito según grupo de edades  
atendidos en el Hospital Regional Huacho hasta la SE. N° 37 - 2023**

Grupo de edad	Víctima	Proporción	Defunciones	Letalidad
(Men1a)	3	3.45	0	0.00
(1-4a)	35	40.23	0	0.00
(5-11a)	49	56.32	0	0.00
Niño (0-11a)	87	8.61	0	0.00
Adolescente (12-17a)	60	5.94	0	0.00
Joven (18-29)a	359	35.54	7	1.95
Adulto (30-59a)	392	38.81	8	2.04
Adulto Mayor (60-más)	112	11.09	1	0.89
<b>Total</b>	<b>1010</b>	<b>100.00</b>	<b>16</b>	<b>1.58</b>

Fuente: Base de datos de Notiweb Hospital Regional Huacho

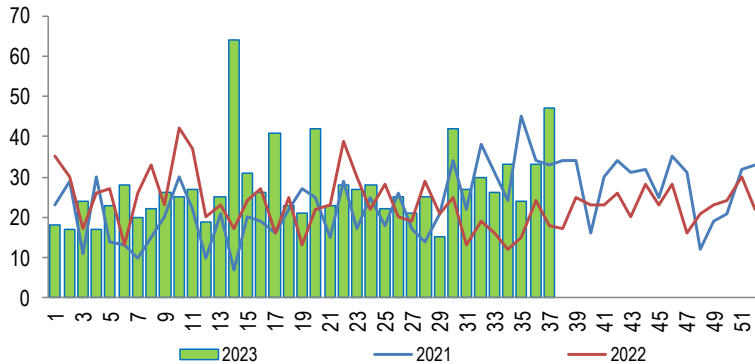
**Casos de víctimas por tránsito según grupo de edades  
atendidos en el Hospital Regional Huacho hasta la SE. N° 37 - 2023**

Grupo de edad	Víctima	Proporción	Defunciones	Letalidad
(Men1a)	3	3.45	0	0.00
(1-4a)	35	40.23	0	0.00
(5-11a)	49	56.32	0	0.00
Niño (0-11a)	87	8.61	0	0.00
Adolescente (12-17a)	60	5.94	0	0.00
Joven (18-29)a	359	35.54	7	1.95
Adulto (30-59a)	392	38.81	8	2.04
Adulto May or (60-más)	112	11.09	1	0.89
<b>Total</b>	<b>1010</b>	<b>100.00</b>	<b>16</b>	<b>1.58</b>

Fuente: Base de datos de Notiweb Hospital Regional Huacho

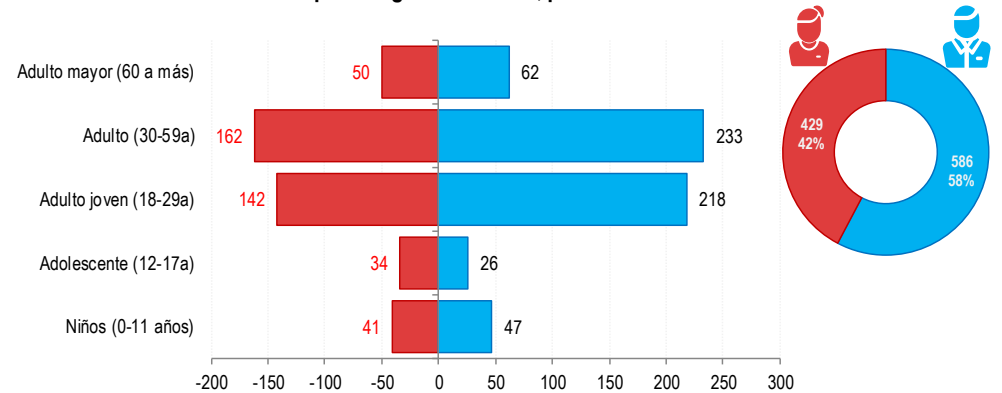
# ACCIDENTADOS POR TRÁNSITO ATENDIDOS EN EL HOSPITAL REGIONAL HUACHO 2023 HASTA LA SE. N° 37

**Tendencia de Accidentados por tránsito  
atendidos en el Hospital Regional Huacho, periodo 2023 hasta la SE.N° 37**



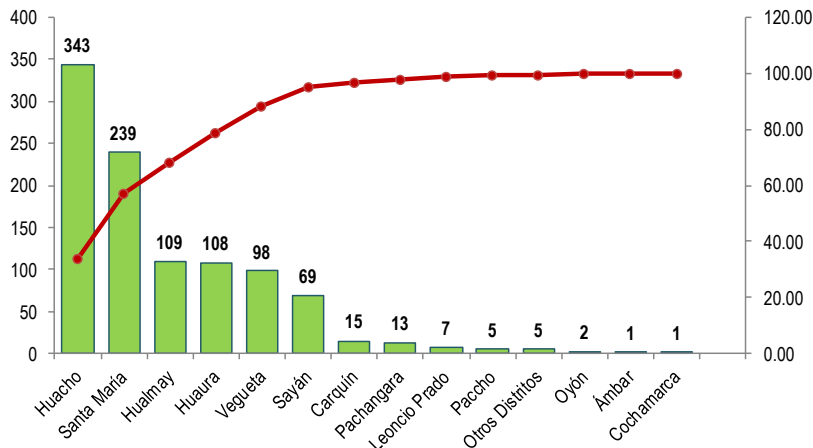
Fuente: Base de Datos Notiweb - Hospital Regional Huacho

**Accidentados por tránsito por grupo etéreo y sexo  
atendidos en el Hospital Regional Huacho, periodo 2023 hasta la SE.N° 37**



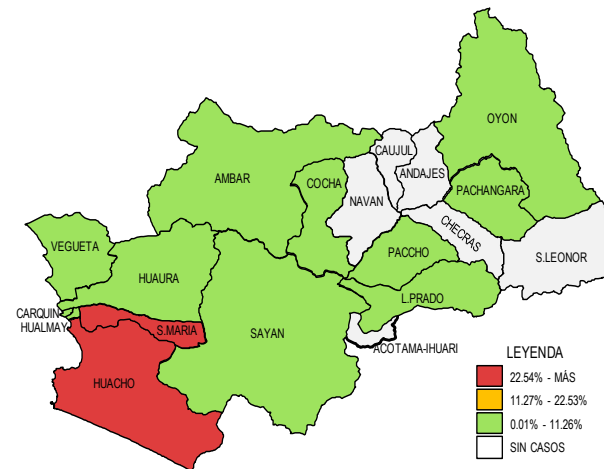
Fuente: Base de Datos Notiweb - Hospital Regional Huacho

**Frecuencia acumulada de Accidentados por tránsito por distritos  
atendidos en el Hospital Regional Huacho, periodo 2023 hasta la SE.N° 37**



Fuente: Base de Datos Notiweb - Hospital Regional Huacho

**Casos acumulados de Accidentados por tránsito por distritos  
atendidos en el Hospital Regional Huacho, periodo 2023 hasta la SE.N° 37**

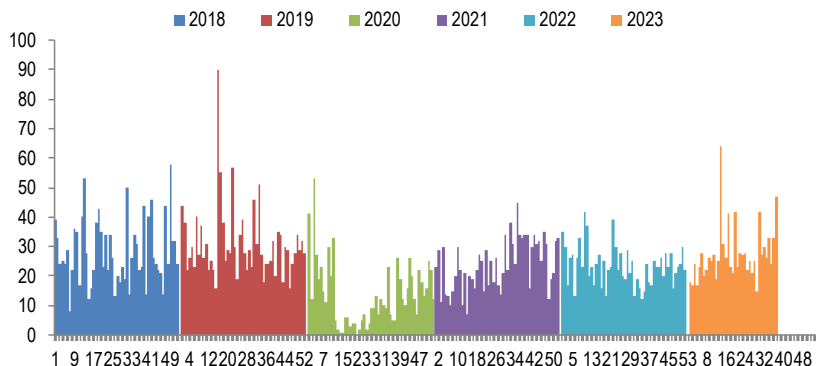


Fuente: Base de Datos Notiweb - Hospital Regional Huacho

# ACCIDENTADOS POR TRÁNSITO

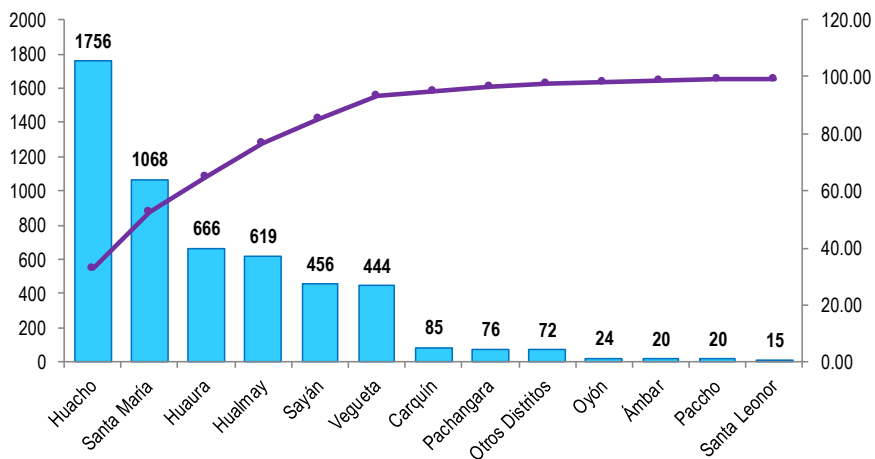
## ATENDIDOS EN EL HOSPITAL REGIONAL HUACHO 2018 -2023 HASTA LA SE. N° 37

**Casos de Accidentados por tránsito**  
atendidos en el Hospital Regional Huacho, periodo 2018\* - 2023\* hasta la SE.N° 37



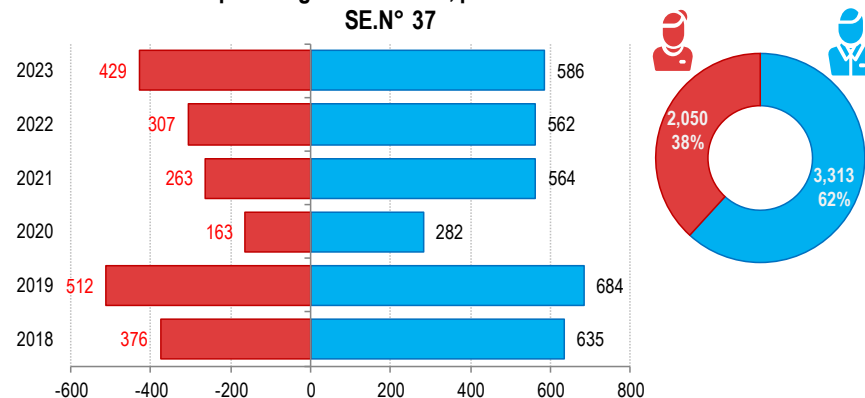
Fuente: Base de Datos Notiweb - Hospital Regional Huacho

**Frecuencia acumulada de Accidentados por tránsito por distritos**  
atendidos en el Hospital Regional Huacho, periodo 2018\* - 2023\* hasta la SE.N° 37



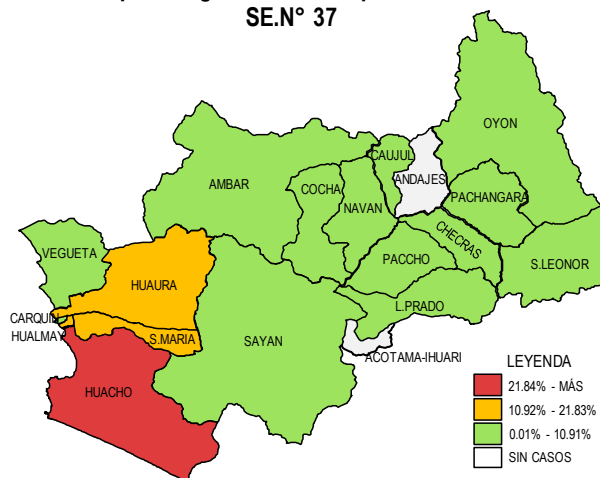
Fuente: Base de Datos Notiweb - Hospital Regional Huacho

**Accidentados por tránsito por grupo étnico y sexo**  
atendidos en el Hospital Regional Huacho, periodo 2018\* - 2023\* hasta la SE.N° 37



Fuente: Base de Datos Notiweb - Hospital Regional Huacho

**Casos acumulados de Accidentados por tránsito por distritos**  
atendidos en el Hospital Regional Huacho, periodo 2018\* - 2023\* hasta la SE.N° 37



Fuente: Base de Datos Notiweb - Hospital Regional Huacho



# TENDENCIA Y TASAS DE VARIACIÓN E INCIDENCIA DE ACCIDENTADOS POR TRÁNSITO POR DISTRITOS ATENDIDOS EN EL HOSPITAL REGIONAL HUACHO DEL 2018 – 2023 HASTA LA SE. N° 37



Provincia / Distritos	Casos atendidos en el HRH* a la semana epidemiológica N° 37							Tasa de Variación	Proporción
	2018*	2019*	2020*	2021*	2022*	Promedio 2018 - 2022	2023*		
<b>Hospital Regional Huacho</b>	<b>998</b>	<b>1180</b>	<b>442</b>	<b>815</b>	<b>860</b>	<b>859</b>	<b>1010</b>	<b>17.6</b>	<b>-</b>
<b>Prov. Huaura</b>	<b>975</b>	<b>1146</b>	<b>439</b>	<b>781</b>	<b>830</b>	<b>834</b>	<b>994</b>	<b>19.2</b>	<b>98.4</b>
Huacho	328	386	153	253	293	283	343	21.2	34.0
Ámbar	1	15	3	0	0	4	1	-75.0	0.1
Carquin	11	15	4	15	25	14	15	7.1	1.5
Checras	0	1	0	1	0	0	0	0.0	0.0
Hualmay	127	142	52	83	106	102	109	6.9	10.8
Huaura	140	170	52	90	106	112	108	-3.6	10.7
L. Prado	2	2	1	2	0	1	7	600.0	0.7
Paccho	0	4	0	11	0	3	5	66.7	0.5
S. Leonor	0	14	0	0	1	3	0	-100.0	0.0
S. Maria	218	198	79	157	177	166	239	44.0	23.7
Sayán	68	126	24	96	73	77	69	-10.4	6.8
Vegueta	80	73	71	73	49	69	98	42.0	9.7
<b>Prov. Oyón</b>	<b>23</b>	<b>33</b>	<b>2</b>	<b>34</b>	<b>25</b>	<b>23</b>	<b>16</b>	<b>-30.4</b>	<b>1.58</b>
Oyón	8	3	0	2	9	4	2	-50.0	0.20
Andajes	0	0	0	0	0	0	0	0.0	0.00
Caujul	0	4	0	9	0	3	0	-100.0	0.00
Cochamarca	0	2	0	0	4	1	1	0.0	0.10
Navan	2	0	0	0	4	1	0	-100.0	0.00
Pachangara	13	23	1	23	3	13	13	0.0	1.29
Ihuari-Acotama	0	1	1	0	5	1	0	-100.0	0.00
Otros Distritos	13	16	3	12	9	11	5	-54.5	-

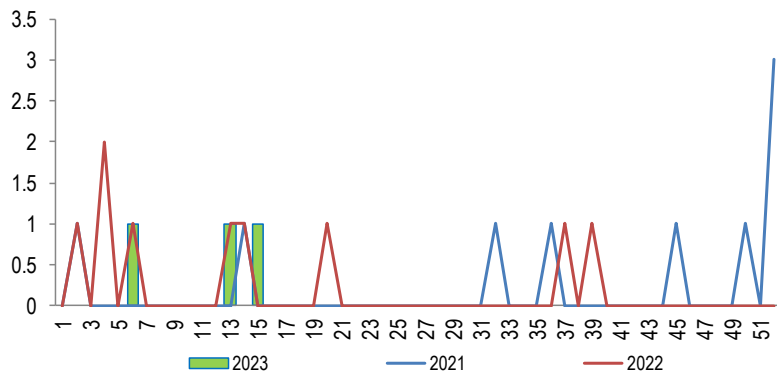
Fuente: Base de Datos Notiweb - Hospital Regional Huacho

\* acumulado hasta la SE. 37

HRH\*: Hospital Regional Huacho

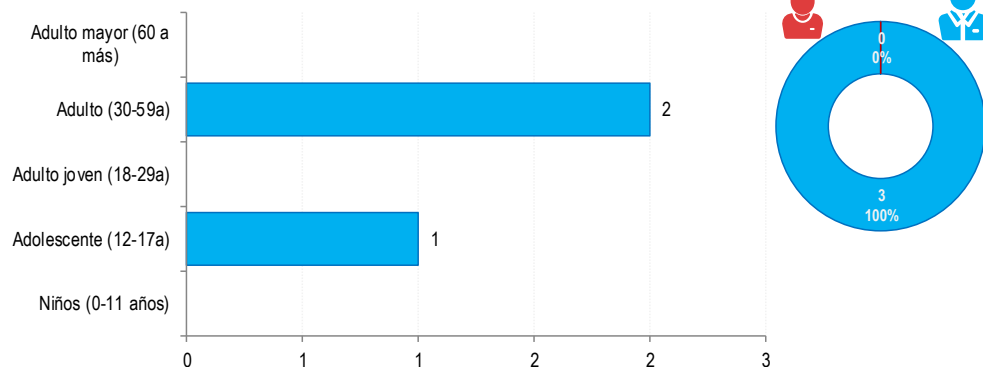
# INTOXICACIÓN POR PLAGUICIDAS ATENDIDOS EN EL HOSPITAL REGIONAL HUACHO 2023 HASTA LA SE. N° 37

**Tendencia de Intoxicación por Plaguicidas  
atendidos en el Hospital Regional Huacho, periodo 2023 hasta la SE.N° 37**



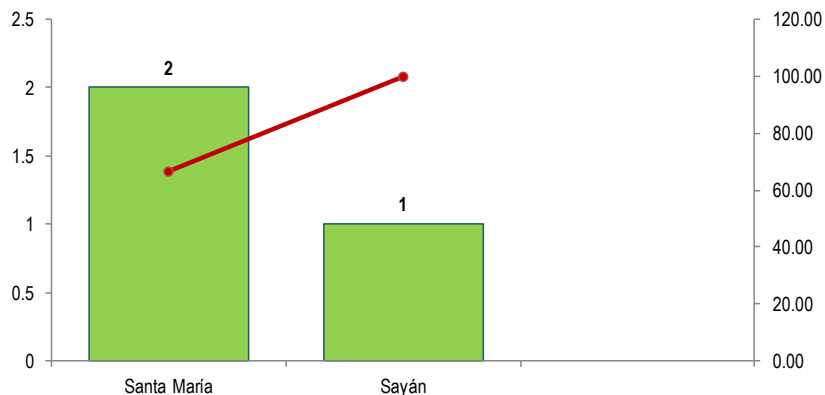
Fuente: Base de Datos Notiweb - Hospital Regional Huacho

**Intoxicación por Plaguicidas por grupo etéreo y sexo  
atendidos en el Hospital Regional Huacho, periodo 2023 hasta la SE.N° 37**



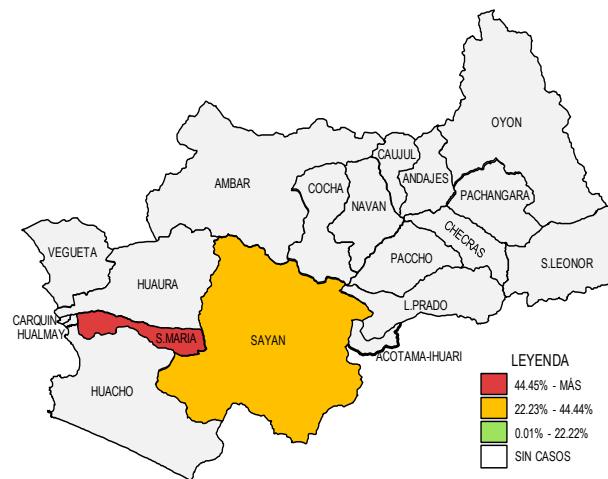
Fuente: Base de Datos Notiweb - Hospital Regional Huacho

**Frecuencia acumulada de Intoxicación por Plaguicidas por distritos  
atendidos en el Hospital Regional Huacho, periodo 2023 hasta la SE.N° 37**



Fuente: Base de Datos Notiweb - Hospital Regional Huacho

**Casos acumulados de Intoxicación por Plaguicidas por distritos  
atendidos en el Hospital Regional Huacho, periodo 2023 hasta la SE.N° 37**

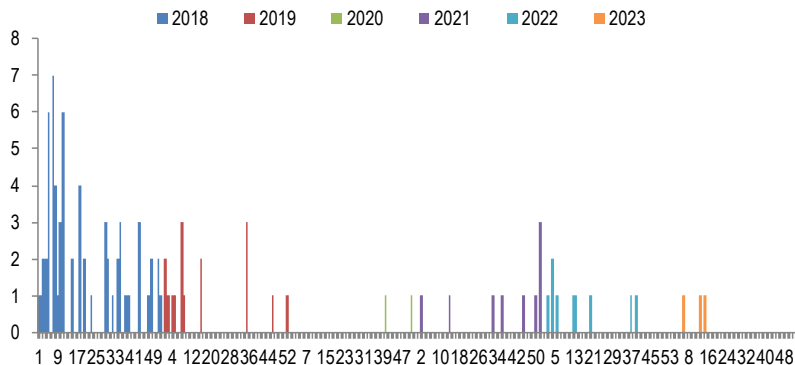


Fuente: Base de Datos Notiweb - Hospital Regional Huacho

# INTOXICACIÓN POR PLAGUICIDAS

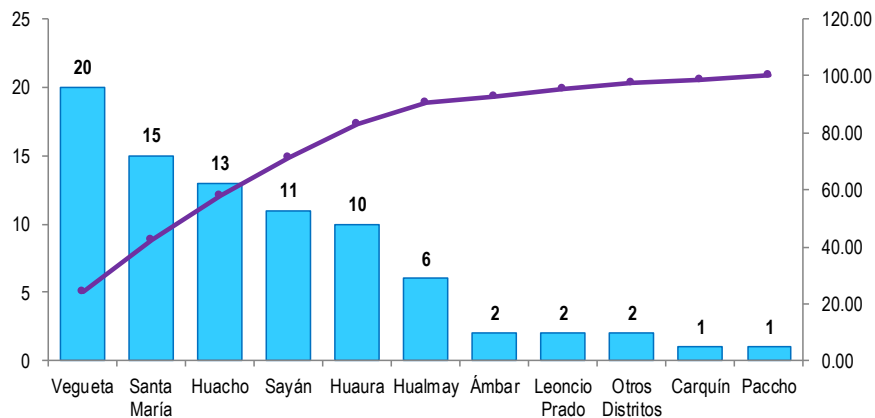
## ATENDIDOS EN EL HOSPITAL REGIONAL HUACHO 2018 -2023 HASTA LA SE. N° 37

**Casos de Intoxicación por Plaguicidas**  
atendidos en el Hospital Regional Huacho, periodo 2018\* - 2023\* hasta la SE.N° 37



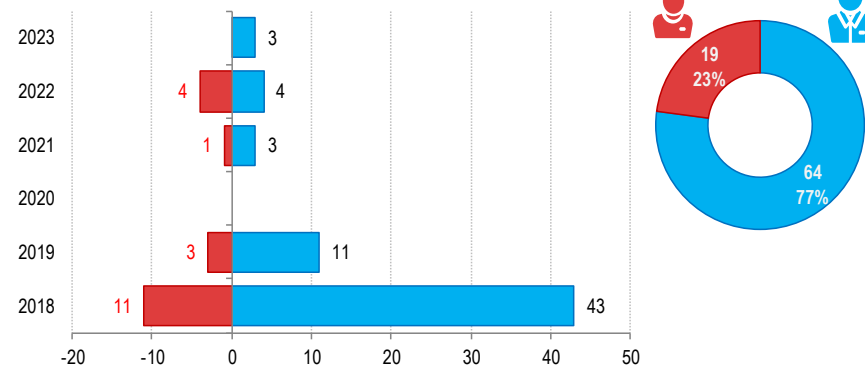
Fuente: Base de Datos Notiweb - Hospital Regional Huacho

**Frecuencia acumulada de Intoxicación por Plaguicidas por distritos**  
atendidos en el Hospital Regional Huacho, periodo 2018\* - 2023\* hasta la SE.N° 37



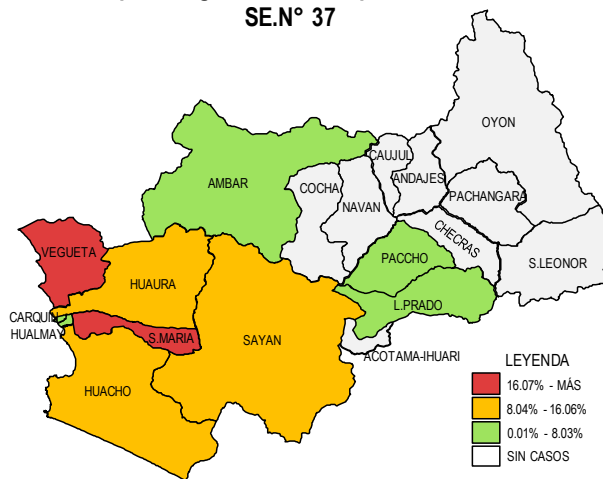
Fuente: Base de Datos Notiweb - Hospital Regional Huacho

**Intoxicación por Plaguicidas por grupo etéreo y sexo**  
atendidos en el Hospital Regional Huacho, periodo 2018\* - 2023\* hasta la SE.N° 37



Fuente: Base de Datos Notiweb - Hospital Regional Huacho

**Casos acumulados de Intoxicación por Plaguicidas por distritos**  
atendidos en el Hospital Regional Huacho, periodo 2018\* - 2023\* hasta la SE.N° 37



Fuente: Base de Datos Notiweb - Hospital Regional Huacho



# TENDENCIA Y TASAS DE VARIACIÓN E INCIDENCIA DE INTOXICACIÓN POR PLAGUICIDAS POR DISTRITOS ATENDIDOS EN EL HOSPITAL REGIONAL HUACHO DEL 2018 – 2023 HASTA LA SE. N° 37



Provincia / Distritos	Casos atendidos en el HRH* a la semana epidemiológica N° 37							Tasa de Variación	Proporción
	2018*	2019*	2020*	2021*	2022*	Promedio 2018 - 2022	2023*		
<b>Hospital Regional Huacho</b>	<b>53</b>	<b>14</b>	<b>0</b>	<b>4</b>	<b>9</b>	<b>16</b>	<b>3</b>	<b>-81.3</b>	<b>-</b>
<b>Prov. Huaura</b>	<b>53</b>	<b>14</b>	<b>0</b>	<b>4</b>	<b>7</b>	<b>16</b>	<b>3</b>	<b>-81.3</b>	<b>100.0</b>
Huacho	9	2	0	0	2	3	0	-100.0	0.0
Ámbar	2	0	0	0	0	0	0	0.0	0.0
Carquin	1	0	0	0	0	0	0	0.0	0.0
Checras	0	0	0	0	0	0	0	0.0	0.0
Hualmay	4	1	0	1	0	1	0	-100.0	0.0
Huaura	7	1	0	0	2	2	0	-100.0	0.0
L.Prado	0	0	0	0	2	0	0	0.0	0.0
Paccho	0	0	0	1	0	0	0	0.0	0.0
S.Leonor	0	0	0	0	0	0	0	0.0	0.0
S.Maria	9	2	0	2	0	3	2	-33.3	66.7
Sayán	5	5	0	0	0	2	1	-50.0	33.3
Vegüeta	16	3	0	0	1	4	0	-100.0	0.0
<b>Prov. Oyón</b>	<b>0</b>	<b>0</b>	<b>0</b>	<b>0</b>	<b>1</b>	<b>0</b>	<b>0</b>	<b>0.0</b>	<b>0.00</b>
Oyón	0	0	0	0	0	0	0	0.0	0.00
Andajes	0	0	0	0	0	0	0	0.0	0.00
Caujul	0	0	0	0	0	0	0	0.0	0.00
Cochamarca	0	0	0	0	0	0	0	0.0	0.00
Navan	0	0	0	0	0	0	0	0.0	0.00
Pachangara	0	0	0	0	0	0	0	0.0	0.00
Ihuari-Acotama	0	0	0	0	1	0	0	0.0	0.00
Otros Distritos	1	0	0	0	-1	0	0	0.0	-

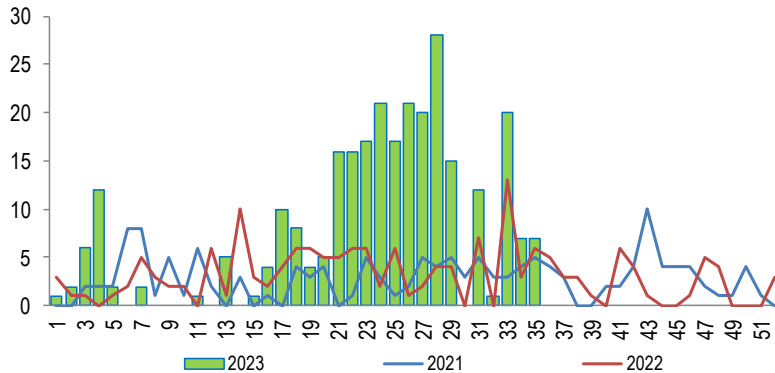
Fuente: Base de Datos Notiweb - Hospital Regional Huacho

\* acumulado hasta la SE. 37

HRH\*\*: Hospital Regional Huacho

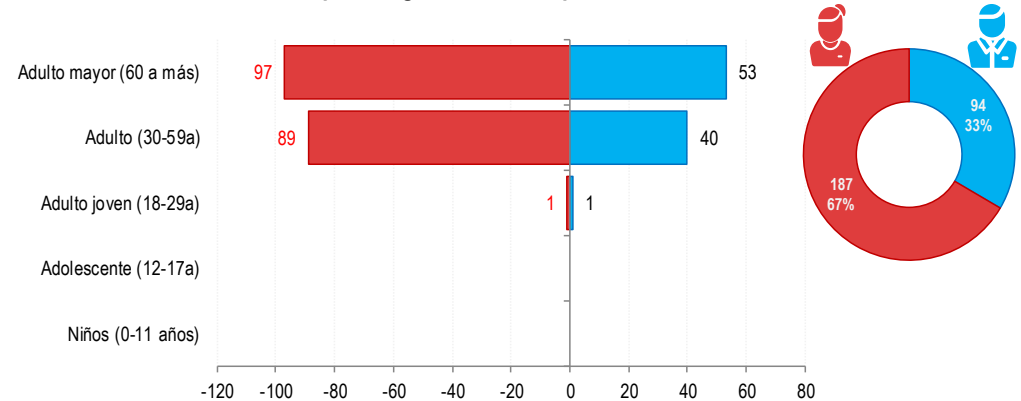
# DIABETES MELLIT. NO INSULINODEPENDIENTE ATENDIDOS EN EL HOSPITAL REGIONAL HUACHO 2023 HASTA LA SE. N° 37

**Tendencia de Diabetes Mellit. No Insulinodep  
atendidos en el Hospital Regional Huacho, periodo 2023 hasta la SE.N° 37**



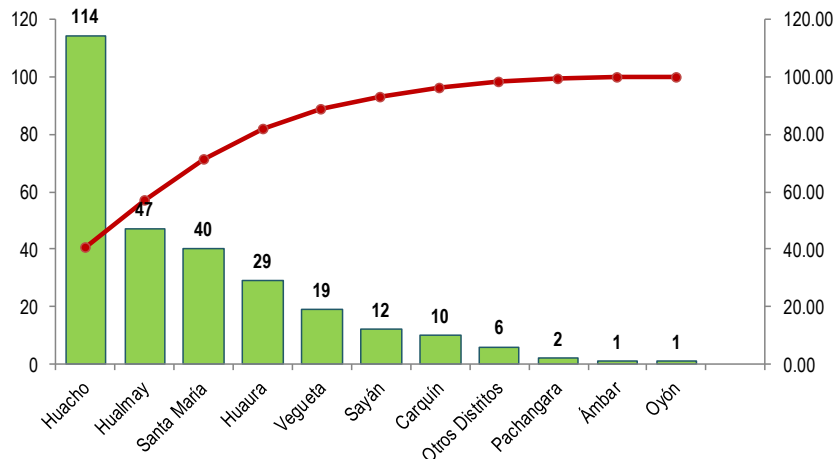
Fuente: Base de Datos Notiweb - Hospital Regional Huacho

**Diabetes Mellit. No Insulinodep por grupo etáreo y sexo  
atendidos en el Hospital Regional Huacho, periodo 2023 hasta la SE.N° 37**



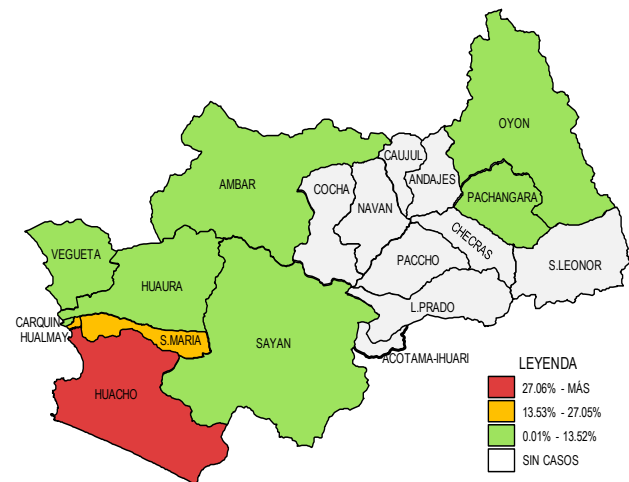
Fuente: Base de Datos Notiweb - Hospital Regional Huacho

**Frecuencia acumulada de Diabetes Mellit. No Insulinodep por distritos  
atendidos en el Hospital Regional Huacho, periodo 2023 hasta la SE.N° 37**



Fuente: Base de Datos Notiweb - Hospital Regional Huacho

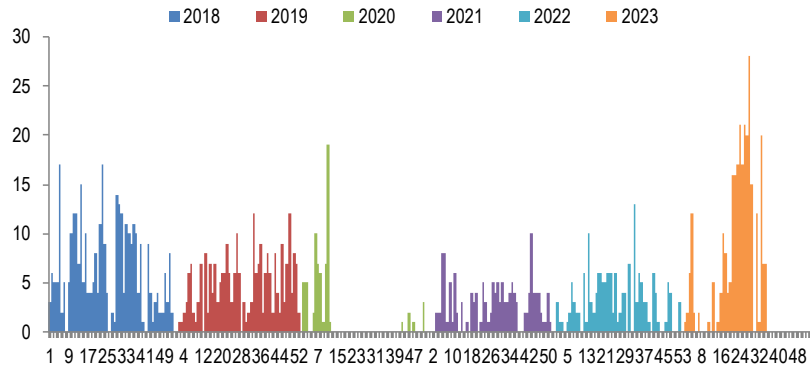
**Casos acumulados de Diabetes Mellit. No Insulinodep por distritos  
atendidos en el Hospital Regional Huacho, periodo 2023 hasta la SE.N° 37**



Fuente: Base de Datos Notiweb - Hospital Regional Huacho

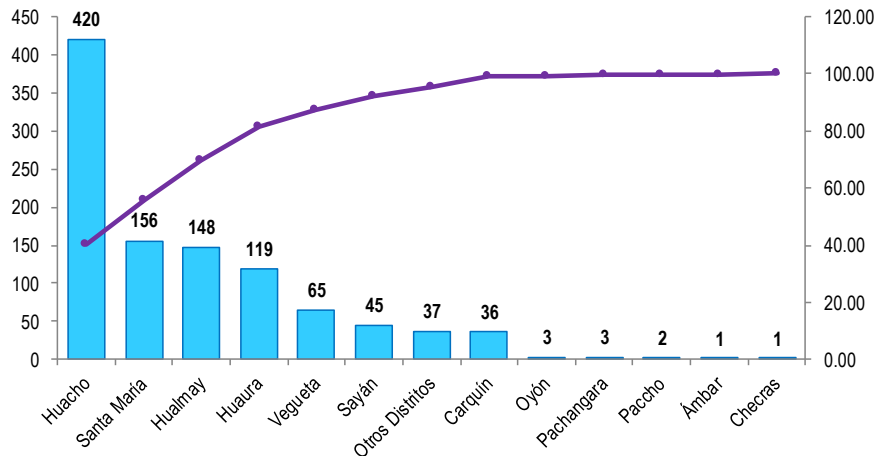
# DIABETES MELLIT. NO INSULINODEPENDIENTE ATENDIDOS EN EL HOSPITAL REGIONAL HUACHO 2018-2023 HASTA LA SE. N° 37

**Casos de Diabetes Mellit. No Insulinodep  
atendidos en el Hospital Regional Huacho, periodo 2018\* - 2023\* hasta la  
SE.N° 37**



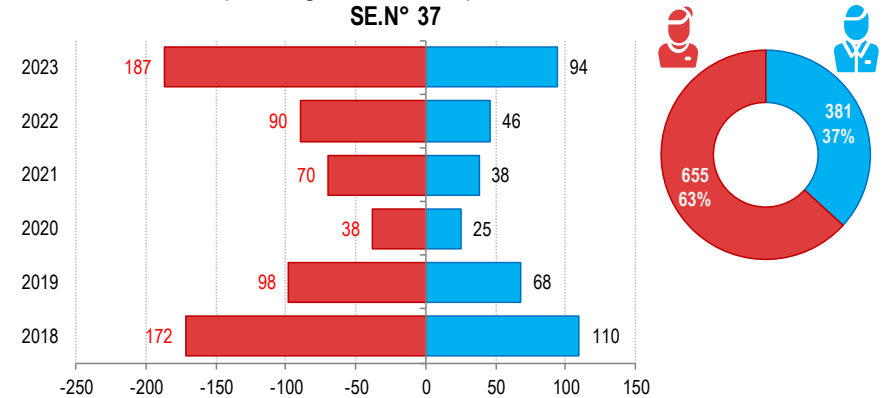
Fuente: Base de Datos Notiweb - Hospital Regional Huacho

**Frecuencia acumulada de Diabetes Mellit. No Insulinodep por distritos  
atendidos en el Hospital Regional Huacho, periodo 2018\* - 2023\* hasta la  
SE.N° 37**



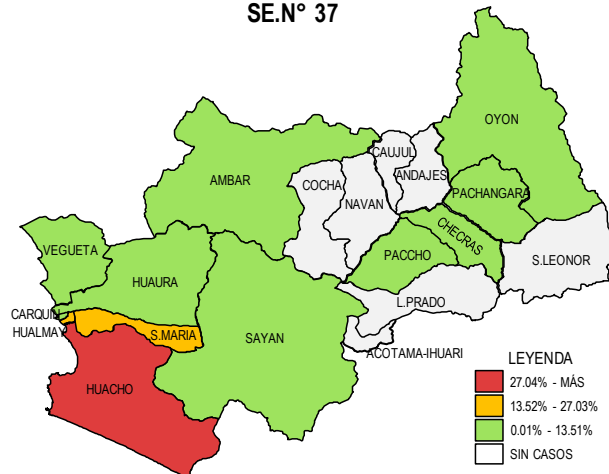
Fuente: Base de Datos Notiweb - Hospital Regional Huacho

**Diabetes Mellit. No Insulinodep por grupo étnico y sexo  
atendidos en el Hospital Regional Huacho, periodo 2018\* - 2023\* hasta la  
SE.N° 37**



Fuente: Base de Datos Notiweb - Hospital Regional Huacho

**Casos acumulados de Diabetes Mellit. No Insulinodep por distritos  
atendidos en el Hospital Regional Huacho, periodo 2018\* - 2023\* hasta la  
SE.N° 37**



Fuente: Base de Datos Notiweb - Hospital Regional Huacho



# TENDENCIA Y TASAS DE VARIACIÓN E INCIDENCIA DE DIABETES MELLIT. NO INSULINODEPENDIENTE POR DISTRITOS ATENDIDOS EN EL HOSPITAL REGIONAL HUACHO DEL 2018 – 2023 HASTA LA SE. N° 37



Provincia / Distritos	Casos atendidos en el HRH* a la semana epidemiológica N° 37							Tasa de Variación	Proporción
	2018*	2019*	2020*	2021*	2022*	Promedio 2018 - 2022	2023*		
<b>Hospital Regional Huacho</b>	<b>259</b>	<b>163</b>	<b>61</b>	<b>106</b>	<b>135</b>	<b>145</b>	<b>275</b>	<b>89.9</b>	<b>-</b>
<b>Prov. Huaura</b>	<b>258</b>	<b>163</b>	<b>60</b>	<b>106</b>	<b>134</b>	<b>144</b>	<b>272</b>	<b>88.9</b>	<b>98.9</b>
Huacho	93	66	29	49	69	61	114	86.9	41.5
Ámbar	0	0	0	0	0	0	1	100.0	0.4
Carquin	7	3	3	7	6	5	10	100.0	3.6
Checras	0	1	0	0	0	0	0	0.0	0.0
Huamlay	47	20	7	9	18	20	47	135.0	17.1
Huaura	35	24	10	11	10	18	29	61.1	10.5
L. Prado	0	0	0	0	0	0	0	0.0	0.0
Paccho	0	1	0	0	1	0	0	0.0	0.0
S. Leonor	0	0	0	0	0	0	0	0.0	0.0
S. Maria	43	33	5	19	16	23	40	73.9	14.5
Sayán	11	8	1	4	9	7	12	71.4	4.4
Vegüeta	22	7	5	7	5	9	19	111.1	6.9
<b>Prov. Oyón</b>	<b>1</b>	<b>0</b>	<b>1</b>	<b>0</b>	<b>1</b>	<b>1</b>	<b>3</b>	<b>200.0</b>	<b>1.09</b>
Oyón	1	0	1	0	0	0	1	100.0	0.36
Andajes	0	0	0	0	0	0	0	0.0	0.00
Caujul	0	0	0	0	0	0	0	0.0	0.00
Cochamarca	0	0	0	0	0	0	0	0.0	0.00
Navan	0	0	0	0	0	0	0	0.0	0.00
Pachangara	0	0	0	0	1	0	2	100.0	0.73
Ihuari-Acotama	0	0	0	0	0	0	0	0.0	0.00
Otros Distritos	23	3	2	2	1	6	6	0.0	-

Fuente: Base de Datos Notiweb - Hospital Regional Huacho

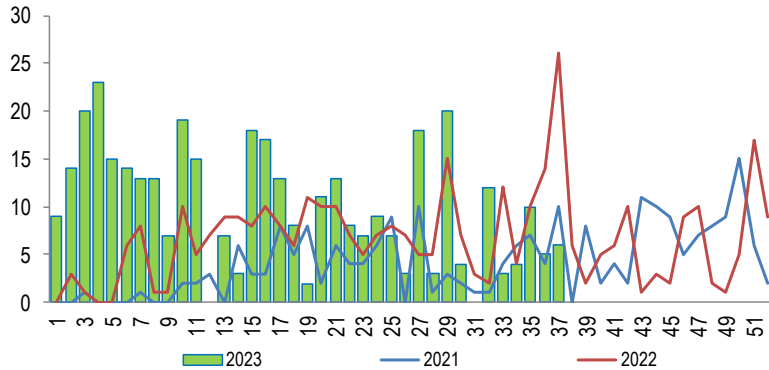
\* acumulado hasta la SE. 37

HRH\*\*: Hospital Regional Huacho

# HIPERTENSIÓN ARTERIAL

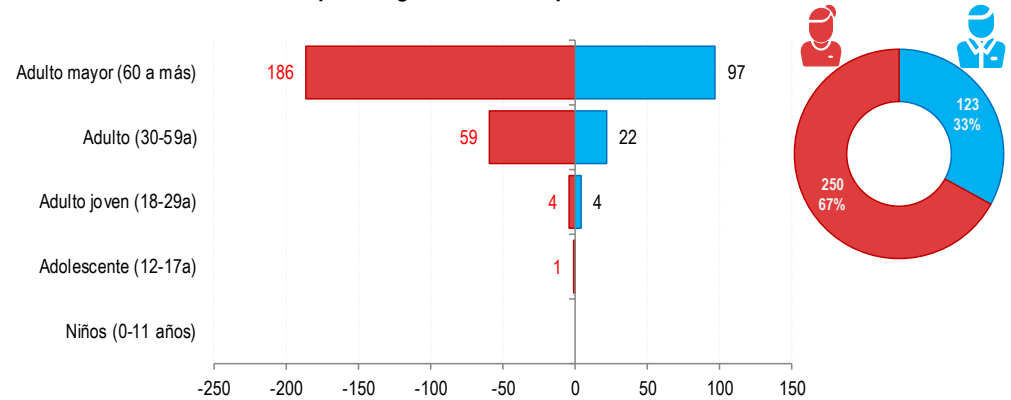
## ATENDIDOS EN EL HOSPITAL REGIONAL HUACHO 2023 HASTA LA SE. N° 37

**Tendencia de Hipertensión Arterial**  
atendidos en el Hospital Regional Huacho, periodo 2023 hasta la SE. N° 37



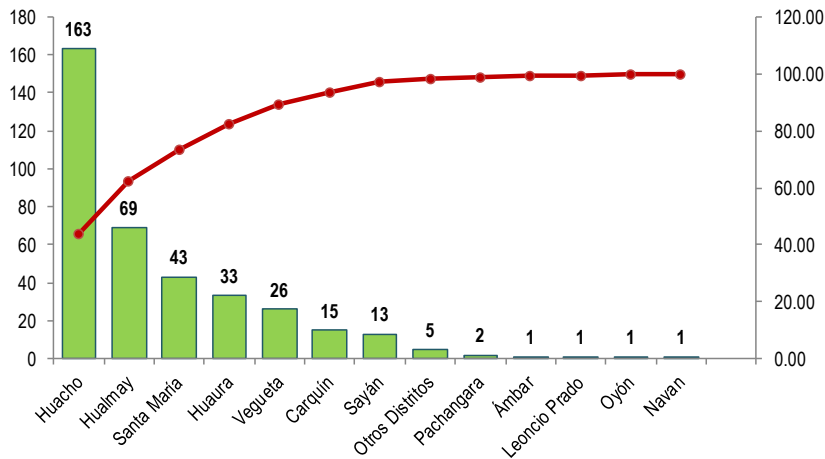
Fuente: Base de Datos Notiweb - Hospital Regional Huacho

**Hipertensión Arterial por grupo etáreo y sexo**  
atendidos en el Hospital Regional Huacho, periodo 2023 hasta la SE. N° 37



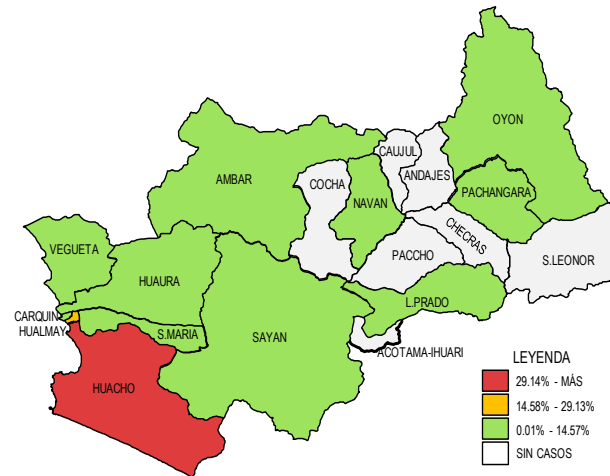
Fuente: Base de Datos Notiweb - Hospital Regional Huacho

**Frecuencia acumulada de Hipertensión Arterial por distritos**  
atendidos en el Hospital Regional Huacho, periodo 2023 hasta la SE. N° 37



Fuente: Base de Datos Notiweb - Hospital Regional Huacho

**Casos acumulados de Hipertensión Arterial por distritos**  
atendidos en el Hospital Regional Huacho, periodo 2023 hasta la SE. N° 37

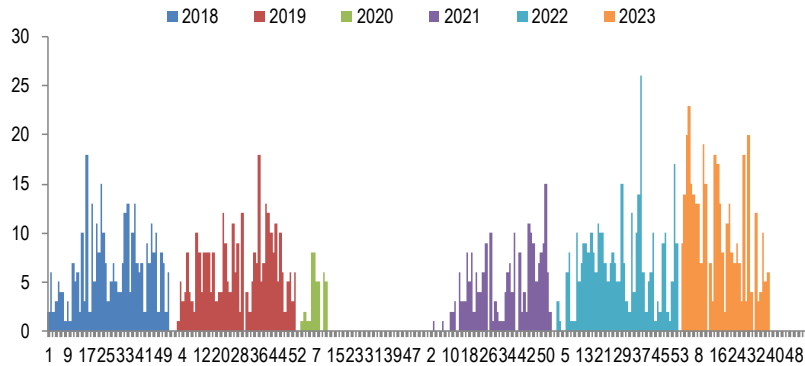


Fuente: Base de Datos Notiweb - Hospital Regional Huacho

# HIPERTENSIÓN ARTERIAL

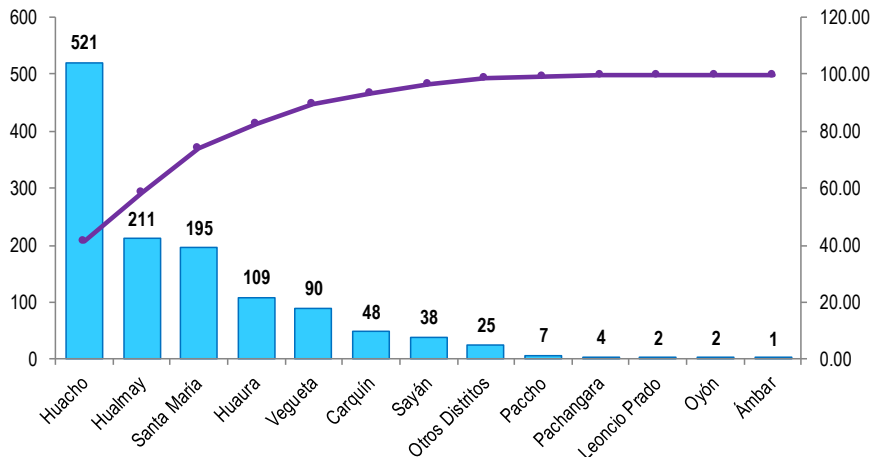
## ATENDIDOS EN EL HOSPITAL REGIONAL HUACHO 2018 -2023 HASTA LA SE. N° 37

**Casos de Hipertensión Arterial**  
atendidos en el Hospital Regional Huacho, periodo 2018\* - 2023\* hasta la SE.N° 37



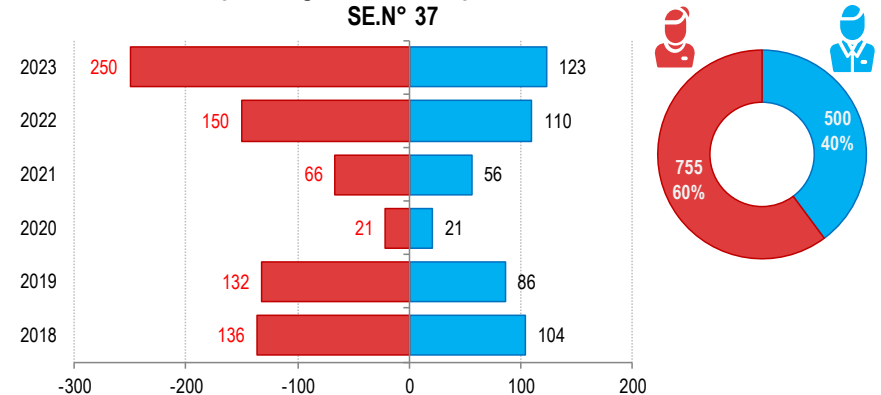
Fuente: Base de Datos Notiweb - Hospital Regional Huacho

**Frecuencia acumulada de Hipertensión Arterial por distritos**  
atendidos en el Hospital Regional Huacho, periodo 2018\* - 2023\* hasta la SE.N° 37



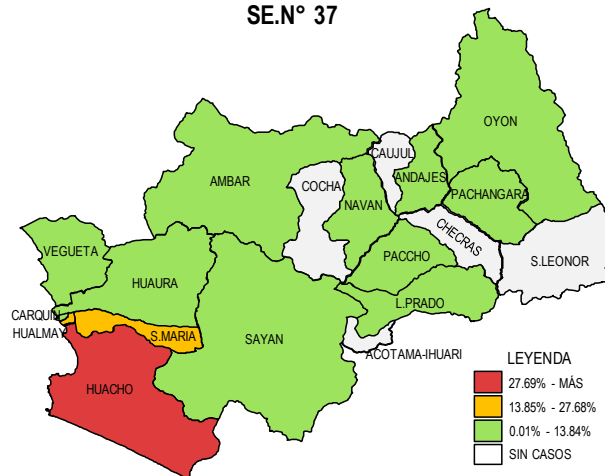
Fuente: Base de Datos Notiweb - Hospital Regional Huacho

**Hipertensión Arterial por grupo étnico y sexo**  
atendidos en el Hospital Regional Huacho, periodo 2018\* - 2023\* hasta la SE.N° 37



Fuente: Base de Datos Notiweb - Hospital Regional Huacho

**Casos acumulados de Hipertensión Arterial por distritos**  
atendidos en el Hospital Regional Huacho, periodo 2018\* - 2023\* hasta la SE.N° 37



Fuente: Base de Datos Notiweb - Hospital Regional Huacho



# TENDENCIA Y TASAS DE VARIACIÓN E INCIDENCIA DE HIPERTENSIÓN ARTERIAL POR DISTRITOS ATENDIDOS EN EL HOSPITAL REGIONAL HUACHO DEL 2018 – 2023 HASTA LA SE. N° 37



Provincia / Distritos	Casos atendidos en el HRH* a la semana epidemiológica N° 37							Tasa de Variación	Proporción
	2018*	2019*	2020*	2021*	2022*	Promedio 2018 - 2022	2023*		
Hospital Regional Huacho	233	215	42	120	252	172	368	113.5	-
Prov.Huaura	232	215	42	118	251	172	364	111.6	98.9
Huacho	94	80	15	60	109	72	163	126.4	44.3
Ámbar	0	0	0	0	0	0	1	100.0	0.3
Carquin	8	9	4	3	9	7	15	114.3	4.1
Checras	0	0	0	0	0	0	0	0.0	0.0
Hualmay	30	39	8	21	44	28	69	146.4	18.8
Huaura	20	27	5	6	18	15	33	120.0	9.0
L.Prado	1	0	0	0	0	0	1	100.0	0.3
Paccho	4	1	0	0	2	1	0	-100.0	0.0
S.Leonor	0	0	0	0	0	0	0	0.0	0.0
S.Maria	49	36	6	20	41	30	43	43.3	11.7
Sayán	4	6	0	4	11	5	13	160.0	3.5
Vegueta	22	17	4	4	17	13	26	100.0	7.1
Prov. Oyón	1	0	0	2	1	1	4	300.0	1.09
Oyón	0	0	0	1	0	0	1	100.0	0.27
Andajes	0	0	0	1	0	0	0	0.0	0.00
Caujul	0	0	0	0	0	0	0	0.0	0.00
Cochamarca	0	0	0	0	0	0	0	0.0	0.00
Navan	0	0	0	0	0	0	1	100.0	0.27
Pachangara	1	0	0	0	1	0	2	100.0	0.54
Ihuari-Acolama	0	0	0	0	0	0	0	0.0	0.00
Otros Distritos	7	3	0	2	8	4	5	25.0	-

Fuente: Base de Datos Notiweb - Hospital Regional Huacho

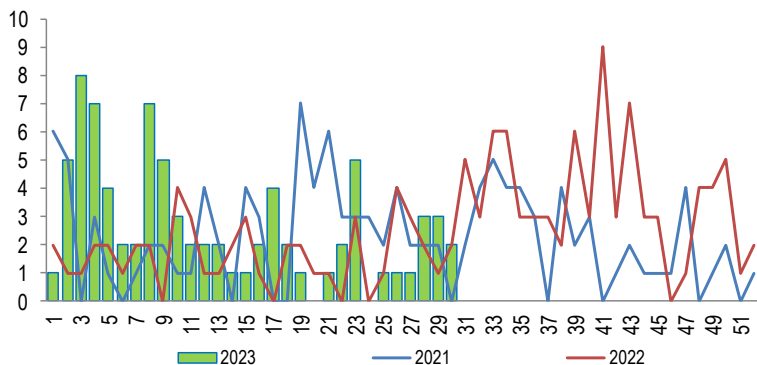
\* acumulado hasta la SE. 37

HRH\*: Hospital Regional Huacho

# CÁNCER

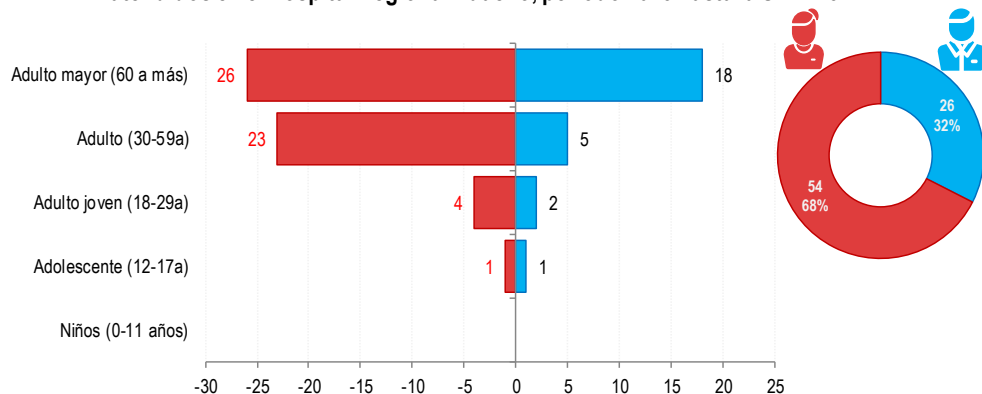
## ATENDIDOS EN EL HOSPITAL REGIONAL HUACHO 2023 HASTA LA SE. N° 37

**Tendencia de Cáncer**  
atendidos en el Hospital Regional Huacho, periodo 2023 hasta la SE.N° 37



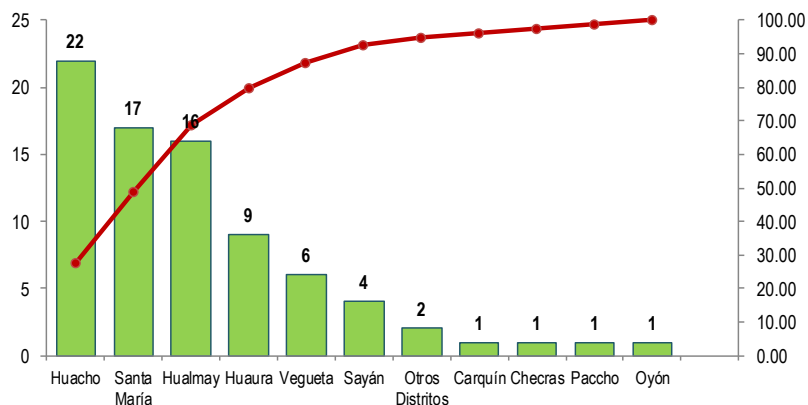
Fuente: Base de Datos Notiweb - Hospital Regional Huacho  
Actualizado al 19/09/2023

**Cáncer por grupo etáreo y sexo**  
atendidos en el Hospital Regional Huacho, periodo 2023 hasta la SE.N° 37



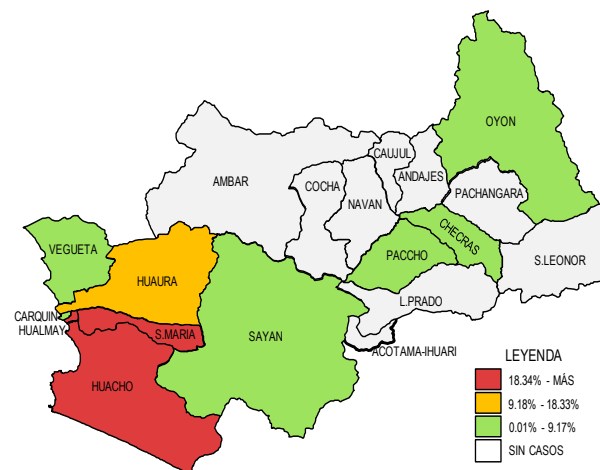
Fuente: Base de Datos Notiweb - Hospital Regional Huacho  
Actualizado al 19/09/2023

**Frecuencia acumulada de Cáncer por distritos**  
atendidos en el Hospital Regional Huacho, periodo 2023 hasta la SE.N° 37



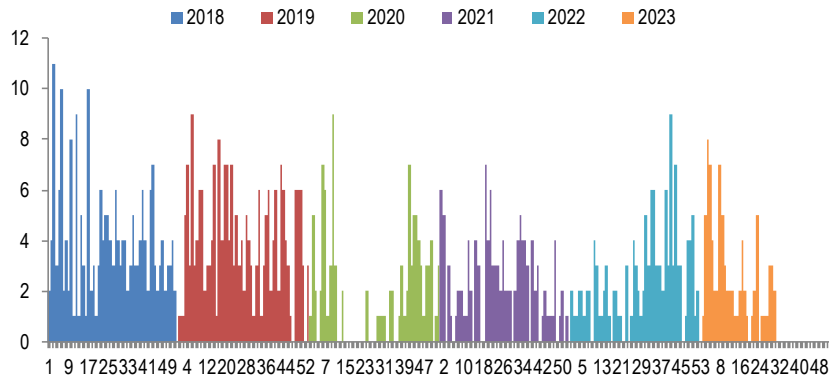
Fuente: Base de Datos Notiweb - Hospital Regional Huacho  
Actualizado al 19/09/2023

**Casos acumulados de Cáncer por distritos**  
atendidos en el Hospital Regional Huacho, periodo 2023 hasta la SE.N° 37



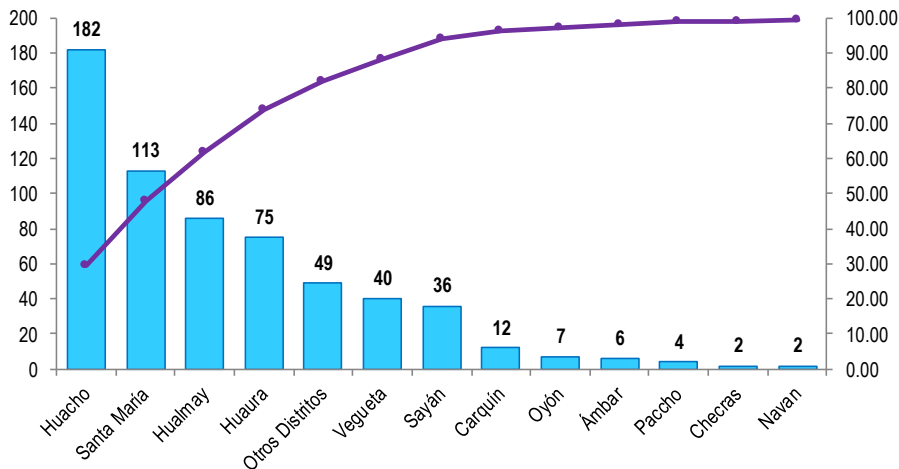
Fuente: Base de Datos Notiweb - Hospital Regional Huacho  
Actualizado al 19/09/2023

**Casos de Cáncer**  
atendidos en el Hospital Regional Huacho, periodo 2018 - 2023 hasta la SE.N° 37



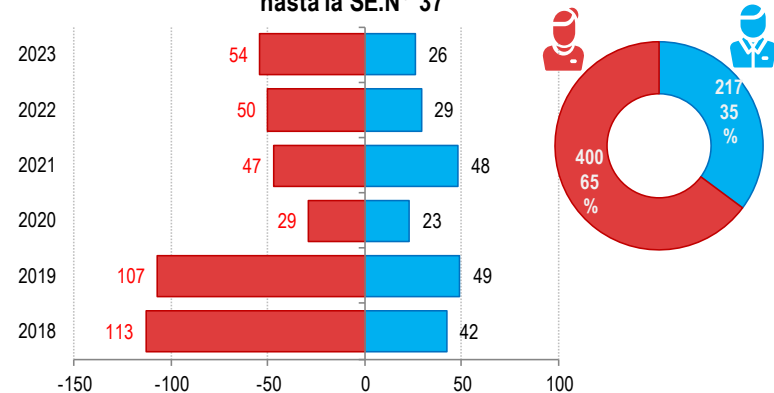
Fuente: Base de Datos Notiweb - Hospital Regional Huacho  
Actualizado al 19/09/2023

**Frecuencia acumulada de Cáncer por distritos**  
atendidos en el Hospital Regional Huacho, periodo 2018 - 2023 hasta la SE.N° 37



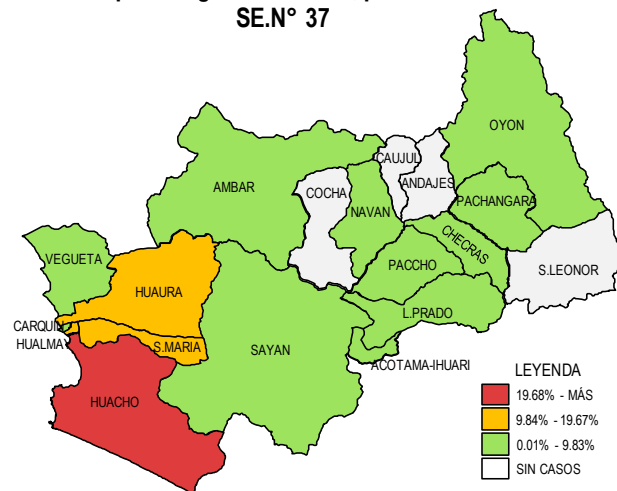
Fuente: Base de Datos Notiweb - Hospital Regional Huacho  
Actualizado al 19/09/2023

**Cáncer por grupo etáreo y sexo**  
atendidos en el Hospital Regional Huacho, periodo 2018 - 2023 hasta la SE.N° 37



Fuente: Base de Datos Notiweb - Hospital Regional Huacho  
Actualizado al 19/09/2023

**Casos acumulados de Cáncer por distritos**  
atendidos en el Hospital Regional Huacho, periodo 2018 - 2023 hasta la SE.N° 37



Fuente: Base de Datos Notiweb - Hospital Regional Huacho  
Actualizado al 19/09/2023



# TENDENCIA Y TASAS DE VARIACIÓN E INCIDENCIA DE CÁNCER POR DISTRITOS ATENDIDOS EN EL HOSPITAL REGIONAL HUACHO DEL 2018 – 2023 HASTA LA SE. N° 37



Provincia / Distritos	Casos atendidos en el HRH** a la semana epidemiológica 37							Tasa de Variación	Proporción
	2018*	2019*	2020*	2021*	2022*	Promedio 2018 - 2022	2023*		
<b>Hospital Regional Huacho</b>	<b>136</b>	<b>143</b>	<b>50</b>	<b>88</b>	<b>74</b>	<b>98</b>	<b>78</b>	<b>-20.6</b>	<b>-</b>
<b>Prov. Huaura</b>	<b>135</b>	<b>138</b>	<b>47</b>	<b>88</b>	<b>72</b>	<b>96</b>	<b>77</b>	<b>-19.8</b>	<b>98.7</b>
Huacho	48	46	12	34	20	32	22	-31.3	28.2
Ámbar	1	3	0	0	2	1	0	-100.0	0.0
Carquin	1	3	3	1	3	2	1	-50.0	1.3
Checras	0	1	0	0	0	0	1	100.0	1.3
Hualmay	26	19	9	7	9	14	16	14.3	20.5
Huaura	16	20	4	13	13	13	9	-30.8	11.5
L. Prado	0	0	0	1	0	0	0	0.0	0.0
Paccho	0	1	2	0	0	1	1	0.0	1.3
S. Leonor	0	0	0	0	0	0	0	0.0	0.0
S. Maria	24	28	8	21	15	19	17	-10.5	21.8
Sayán	6	9	6	6	5	6	4	-33.3	5.1
Vegüeta	13	8	3	5	5	7	6	-14.3	7.7
<b>Prov. Oyón</b>	<b>1</b>	<b>5</b>	<b>3</b>	<b>0</b>	<b>1</b>	<b>2</b>	<b>1</b>	<b>-50.0</b>	<b>1.28</b>
Oyón	1	3	2	0	0	1	1	0.0	1.28
Andajes	0	0	0	0	0	0	0	0.0	0.00
Caujul	0	0	0	0	0	0	0	0.0	0.00
Cochamarca	0	0	0	0	0	0	0	0.0	0.00
Navan	0	1	1	0	0	0	0	0.0	0.00
Pachangara	0	1	0	0	0	0	0	0.0	0.00
Ihuari-Acotama	0	0	0	0	1	0	0	0.0	0.00
<b>Otros Distritos</b>	<b>19</b>	<b>13</b>	<b>2</b>	<b>7</b>	<b>5</b>	<b>9</b>	<b>2</b>	<b>-77.8</b>	<b>-</b>

Fuente: Base de Datos Notiweb - Hospital Regional Huacho

\* acumulado a la S.E. 37

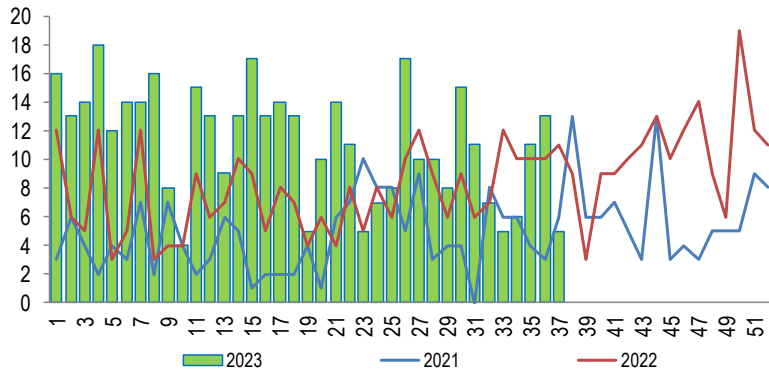
HRH\*\*: Hospital Regional Huacho

Actualizado al 19/09/2023

# MORDEDURA CANINA

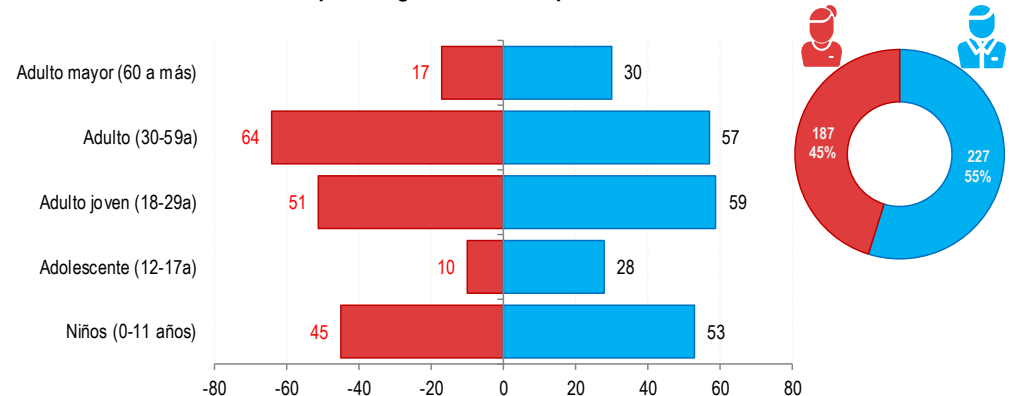
## ATENDIDOS EN EL HOSPITAL REGIONAL HUACHO 2023 HASTA LA SE. N° 37

**Tendencia de Mordedura Canina**  
atendidos en el Hospital Regional Huacho, periodo 2023 hasta la SE.N° 37



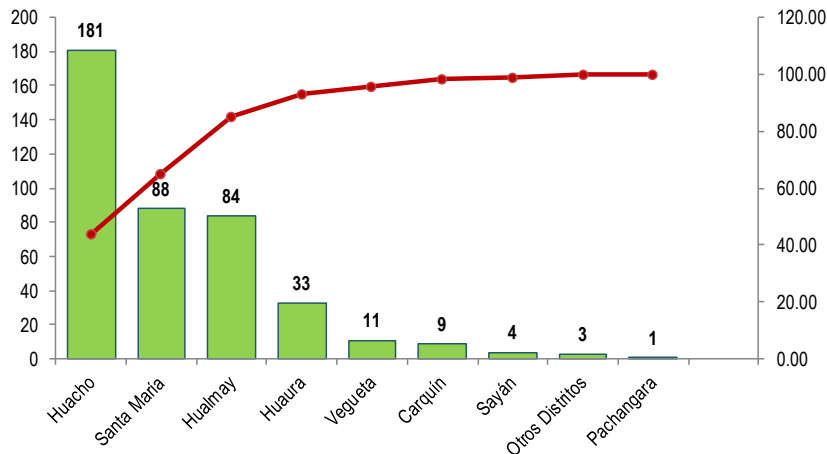
Fuente: Base de Datos Notiweb - Hospital Regional Huacho

**Mordedura Canina por grupo etáreo y sexo**  
atendidos en el Hospital Regional Huacho, periodo 2023 hasta la SE.N° 37



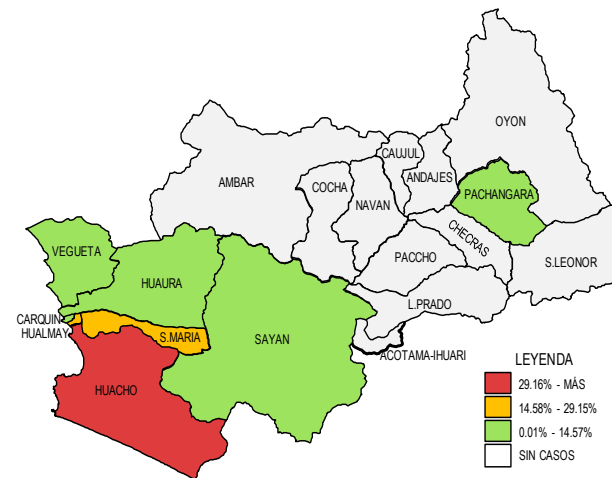
Fuente: Base de Datos Notiweb - Hospital Regional Huacho

**Frecuencia acumulada de Mordedura Canina por distritos**  
atendidos en el Hospital Regional Huacho, periodo 2023 hasta la SE.N° 37



Fuente: Base de Datos Notiweb - Hospital Regional Huacho

**Casos acumulados de Mordedura Canina por distritos**  
atendidos en el Hospital Regional Huacho, periodo 2023 hasta la SE.N° 37

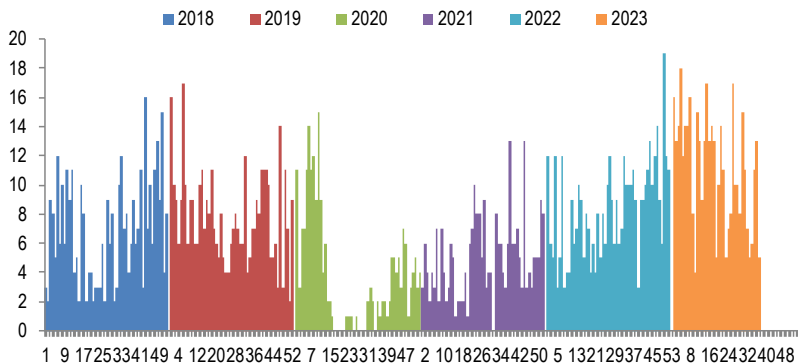


Fuente: Base de Datos Notiweb - Hospital Regional Huacho

# MORDEDURA CANINA

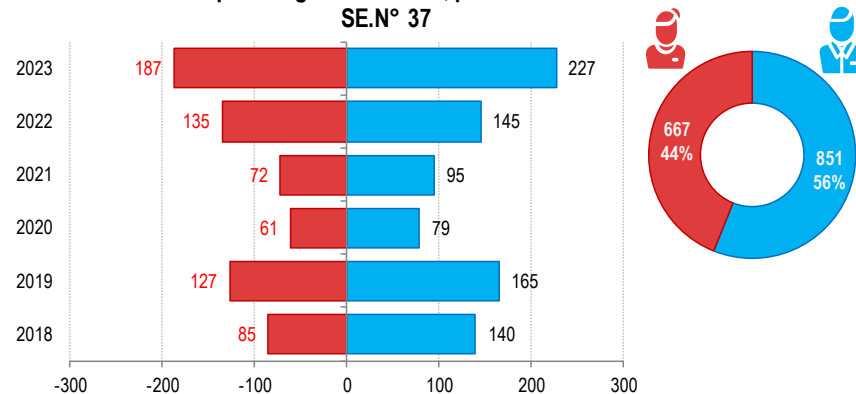
## ATENDIDOS EN EL HOSPITAL REGIONAL HUACHO 2018 -2023 HASTA LA SE. N° 37

**Casos de Mordedura Canina**  
atendidos en el Hospital Regional Huacho, periodo 2018\* - 2023\* hasta la SE.N° 37



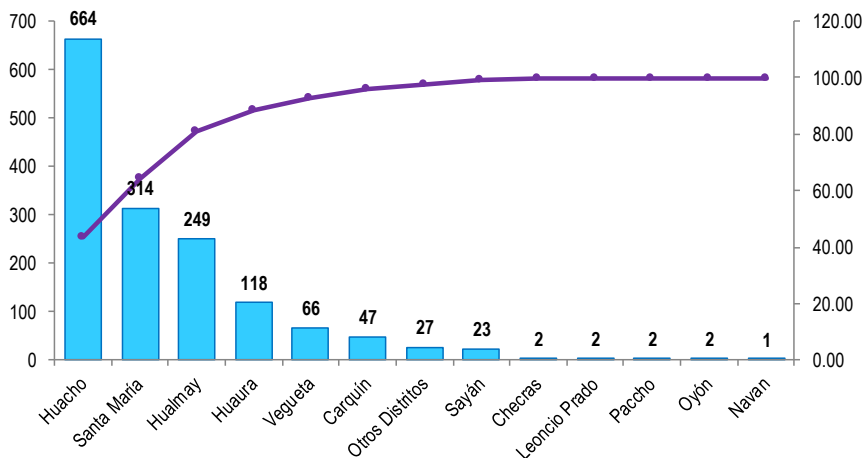
Fuente: Base de Datos Notiweb - Hospital Regional Huacho

**Mordedura Canina por grupo etáreo y sexo**  
atendidos en el Hospital Regional Huacho, periodo 2018\* - 2023\* hasta la SE.N° 37



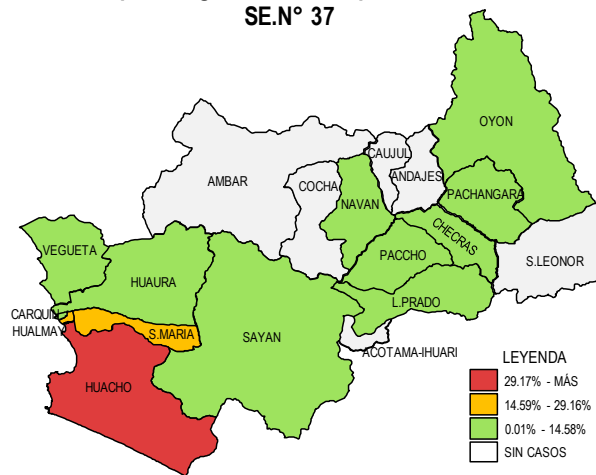
Fuente: Base de Datos Notiweb - Hospital Regional Huacho

**Frecuencia acumulada de Mordedura Canina por distritos**  
atendidos en el Hospital Regional Huacho, periodo 2018\* - 2023\* hasta la SE.N° 37



Fuente: Base de Datos Notiweb - Hospital Regional Huacho

**Casos acumulados de Mordedura Canina por distritos**  
atendidos en el Hospital Regional Huacho, periodo 2018\* - 2023\* hasta la SE.N° 37



Fuente: Base de Datos Notiweb - Hospital Regional Huacho



# TENDENCIA Y TASAS DE VARIACIÓN E INCIDENCIA DE MORDEDURA CANINA POR DISTRITOS ATENDIDOS EN EL HOSPITAL REGIONAL HUACHO DEL 2018 – 2023 HASTA LA SE. N° 37



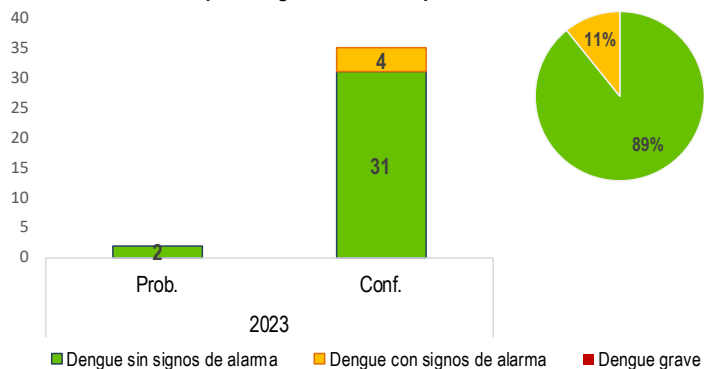
Provincia / Distritos	Casos atendidos en el HRH* a la semana epidemiológica N° 37							Tasa de Variación	Proporción
	2018*	2019*	2020*	2021*	2022*	Promedio 2018 - 2022	2023*		
<b>Hospital Regional Huacho</b>	<b>218</b>	<b>287</b>	<b>138</b>	<b>163</b>	<b>274</b>	<b>216</b>	<b>411</b>	<b>90.3</b>	<b>-</b>
<b>Prov. Huaura</b>	<b>218</b>	<b>286</b>	<b>137</b>	<b>163</b>	<b>273</b>	<b>215</b>	<b>410</b>	<b>90.7</b>	<b>99.8</b>
Huacho	102	125	57	78	121	97	181	86.6	44.0
Ámbar	0	0	0	0	0	0	0	0.0	0.0
Carquin	5	5	5	7	16	8	9	12.5	2.2
Checras	0	1	0	0	1	0	0	0.0	0.0
Hualmay	36	45	24	22	38	33	84	154.5	20.4
Huaura	23	17	7	12	26	17	33	94.1	8.0
L. Prado	0	2	0	0	0	0	0	0.0	0.0
Paccho	0	0	1	0	1	0	0	0.0	0.0
S. Leonor	0	0	0	0	0	0	0	0.0	0.0
S. Maria	37	66	35	37	51	45	88	95.6	21.4
Sayán	5	3	0	3	8	4	4	0.0	1.0
Vegueta	10	22	8	4	11	11	11	0.0	2.7
<b>Prov. Oyón</b>	<b>0</b>	<b>1</b>	<b>1</b>	<b>0</b>	<b>1</b>	<b>1</b>	<b>1</b>	<b>0.0</b>	<b>0.24</b>
Oyón	0	1	1	0	0	0	0	0.0	0.00
Andajes	0	0	0	0	0	0	0	0.0	0.00
Caujul	0	0	0	0	0	0	0	0.0	0.00
Cochamarca	0	0	0	0	0	0	0	0.0	0.00
Navan	0	0	0	0	1	0	0	0.0	0.00
Pachangara	0	0	0	0	0	0	1	100.0	0.24
Ihuari-Acotama	0	0	0	0	0	0	0	0.0	0.00
Otros Distritos	7	5	2	4	6	5	3	-40.0	-

Fuente: Base de Datos Notiweb - Hospital Regional Huacho

\* acumulado hasta la SE. 37

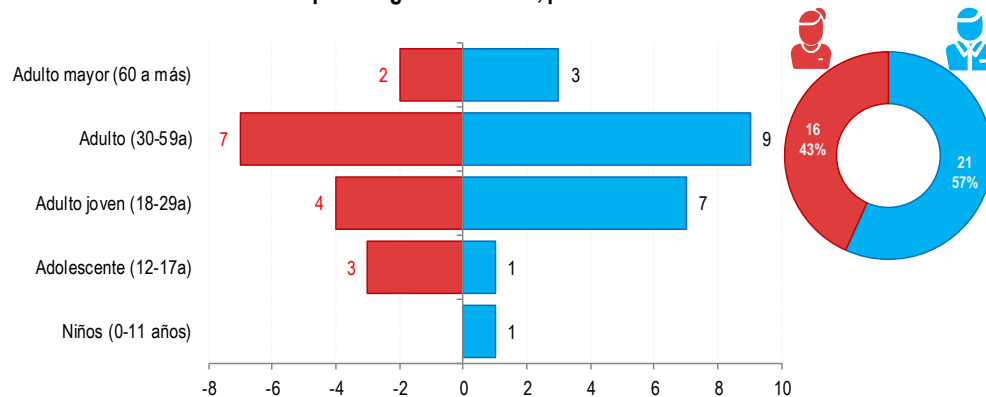
HRH\*\*: Hospital Regional Huacho

**Casos de Dengue según tipo de Diagnóstico**  
atendidos en el Hospital Regional Huacho, periodo: 2023 hasta la SE. N° 37



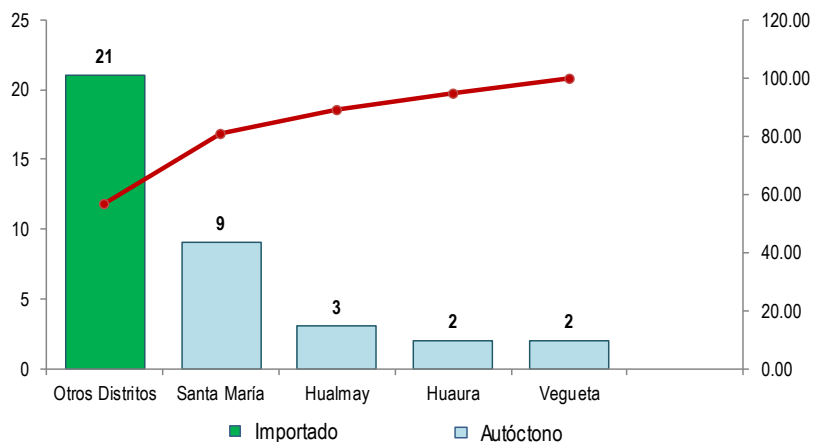
Fuente: Base de Datos Notiweb - Hospital Regional Huacho

**Dengue por grupo etáreo y sexo**  
atendidos en el Hospital Regional Huacho, periodo 2023 hasta la SE. N° 37



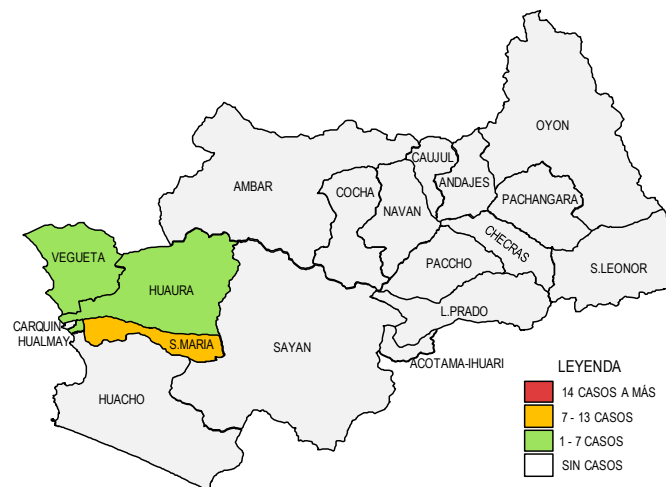
Fuente: Base de Datos Notiweb - Hospital Regional Huacho

**Frecuencia acumulada de Dengue por distritos**  
atendidos en el Hospital Regional Huacho, periodo 2023 hasta la SE. N° 37



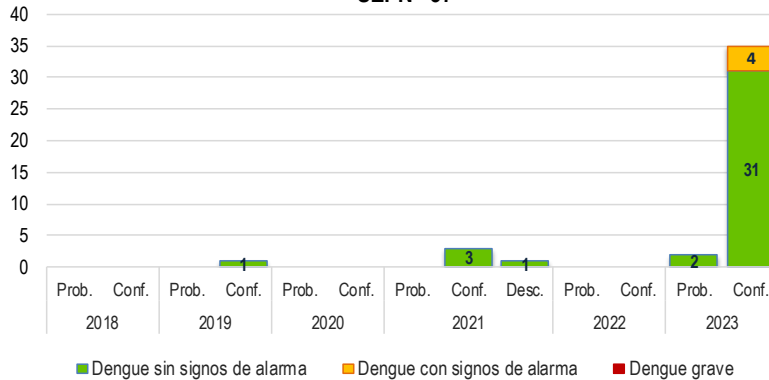
Fuente: Base de Datos Notiweb - Hospital Regional Huacho

**Casos acumulados de Dengue por distritos**  
atendidos en el Hospital Regional Huacho, periodo 2023 hasta la SE. N° 37



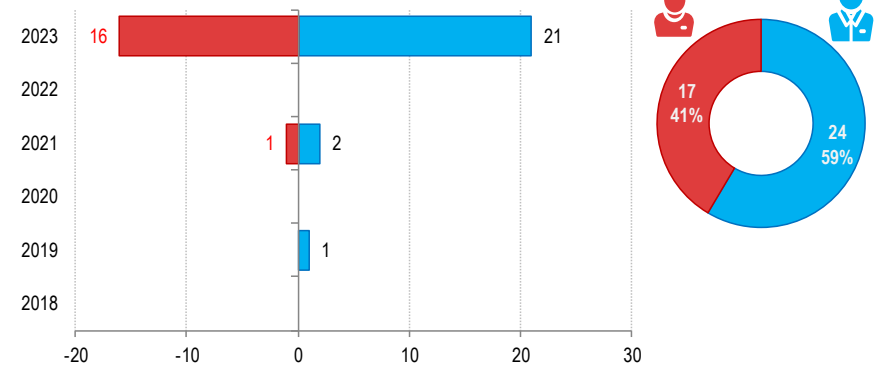
Fuente: Base de Datos Notiweb - Hospital Regional Huacho

**Casos de Dengue según tipo de Diagnóstico**  
atendidos en el Hospital Regional Huacho, periodo 2018\* - 2023\* hasta la SE. N° 37



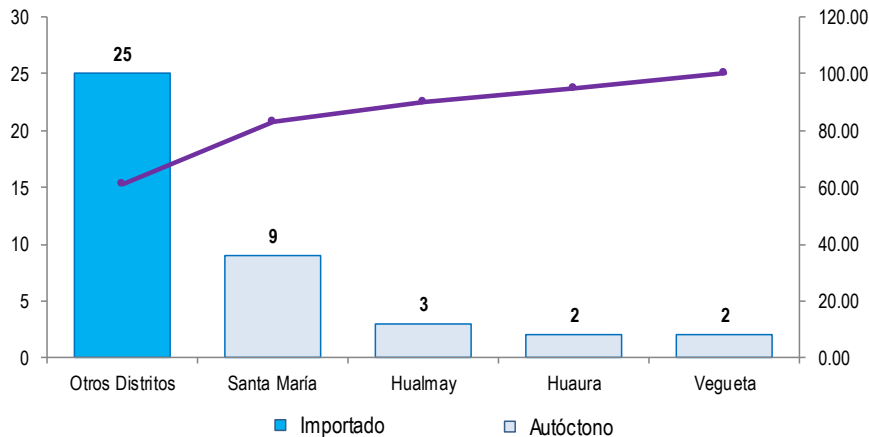
Fuente: Base de Datos Notiweb - Hospital Regional Huacho

**Dengue por grupo etéreo y sexo**  
atendidos en el Hospital Regional Huacho, periodo 2018\* - 2023\* hasta la SE. N° 37



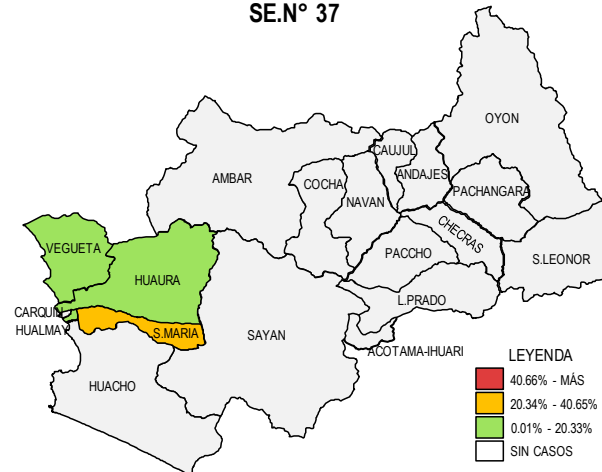
Fuente: Base de Datos Notiweb - Hospital Regional Huacho

**Frecuencia acumulada de Dengue por distritos**  
atendidos en el Hospital Regional Huacho, periodo 2018\* - 2023\* hasta la SE. N° 37



Fuente: Base de Datos Notiweb - Hospital Regional Huacho

**Casos acumulados de Dengue por distritos**  
atendidos en el Hospital Regional Huacho, periodo 2018\* - 2023\* hasta la SE. N° 37



Fuente: Base de Datos Notiweb - Hospital Regional Huacho



# TENDENCIA Y TASAS DE VARIACIÓN E INCIDENCIA DE DENGUE POR DISTRITOS ATENDIDOS EN EL HOSPITAL REGIONAL HUACHO DEL 2018 – 2023 HASTA LA SE. N° 37



Provincia / Distritos	Casos atendidos en el HRH* a la semana epidemiológica N° 37							Tasa de Variación	Proporción
	2018*	2019*	2020*	2021*	2022*	Promedio 2018 - 2022	2023*		
<b>Hospital Regional Huacho</b>	<b>0</b>	<b>0</b>	<b>0</b>	<b>0</b>	<b>0</b>	<b>0</b>	<b>16</b>	<b>100.0</b>	<b>-</b>
<b>Prov. Huaura</b>	<b>0</b>	<b>0</b>	<b>0</b>	<b>0</b>	<b>0</b>	<b>0</b>	<b>16</b>	<b>100.0</b>	<b>100.0</b>
Huacho	0	0	0	0	0	0	0	0.0	0.0
Ámbar	0	0	0	0	0	0	0	0.0	0.0
Carquin	0	0	0	0	0	0	0	0.0	0.0
Checras	0	0	0	0	0	0	0	0.0	0.0
Hualmay	0	0	0	0	0	0	3	100.0	18.8
Huaura	0	0	0	0	0	0	2	100.0	12.5
L.Prado	0	0	0	0	0	0	0	0.0	0.0
Paccho	0	0	0	0	0	0	0	0.0	0.0
S.Leonor	0	0	0	0	0	0	0	0.0	0.0
S.Maria	0	0	0	0	0	0	9	100.0	56.3
Sayán	0	0	0	0	0	0	0	0.0	0.0
Vegueta	0	0	0	0	0	0	2	100.0	12.5
<b>Prov. Oyón</b>	<b>0</b>	<b>0</b>	<b>0</b>	<b>0</b>	<b>0</b>	<b>0</b>	<b>0</b>	<b>0.0</b>	<b>0.00</b>
Oyón	0	0	0	0	0	0	0	0.0	0.00
Andajes	0	0	0	0	0	0	0	0.0	0.00
Caujul	0	0	0	0	0	0	0	0.0	0.00
Cochamarca	0	0	0	0	0	0	0	0.0	0.00
Navan	0	0	0	0	0	0	0	0.0	0.00
Pachangara	0	0	0	0	0	0	0	0.0	0.00
Ihuari-Acotama	0	0	0	0	0	0	0	0.0	0.00
Otros Distritos	0	1	0	3	0	1	21	2000.0	-

Fuente: Base de Datos Notiweb - Hospital Regional Huacho

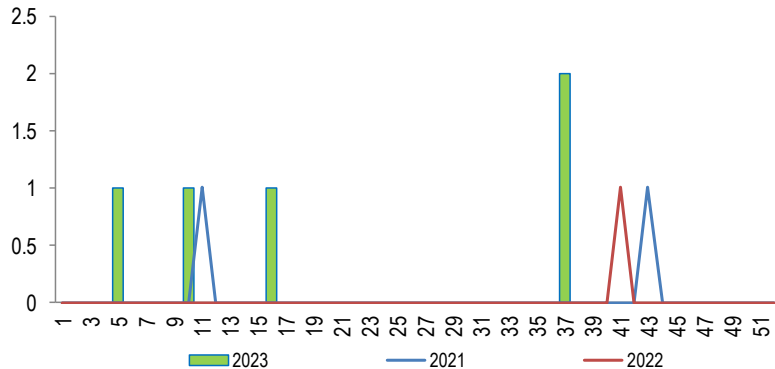
\* acumulado hasta la SE. 37

HRH\*: Hospital Regional Huacho

# LEPTOSPIROSIS

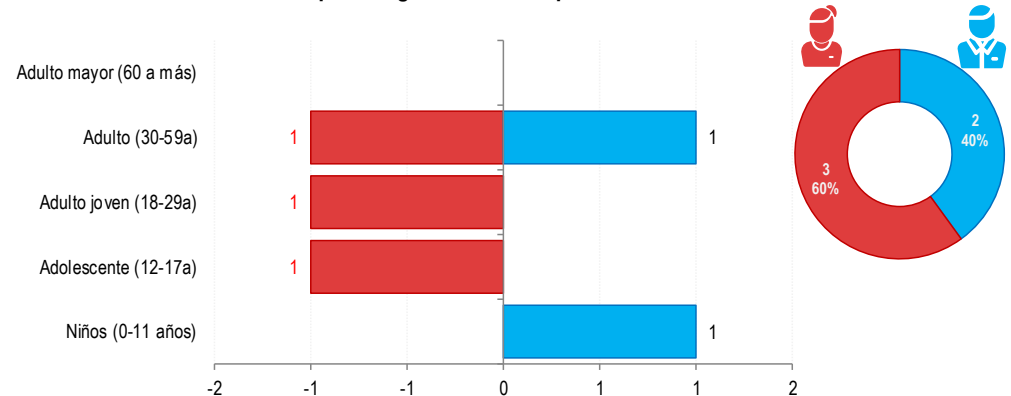
## ATENDIDOS EN EL HOSPITAL REGIONAL HUACHO 2023 HASTA LA SE. N° 37

**Tendencia de Leptospirosis**  
atendidos en el Hospital Regional Huacho, periodo 2023 hasta la SE.N° 37



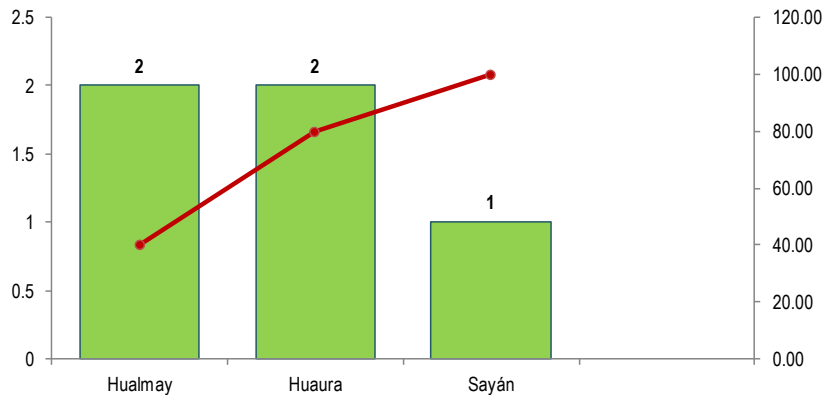
Fuente: Base de Datos Notiweb - Hospital Regional Huacho

**Leptospirosis por grupo etáreo y sexo**  
atendidos en el Hospital Regional Huacho, periodo 2023 hasta la SE.N° 37



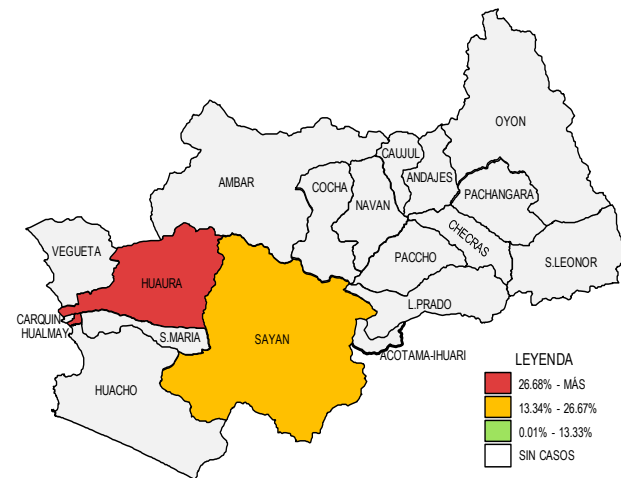
Fuente: Base de Datos Notiweb - Hospital Regional Huacho

**Frecuencia acumulada de Leptospirosis por distritos**  
atendidos en el Hospital Regional Huacho, periodo 2023 hasta la SE.N° 37



Fuente: Base de Datos Notiweb - Hospital Regional Huacho

**Casos acumulados de Leptospirosis por distritos**  
atendidos en el Hospital Regional Huacho, periodo 2023 hasta la SE.N° 37



Fuente: Base de Datos Notiweb - Hospital Regional Huacho



**Casos de Leptospirosis  
atendidos en el Hospital Regional Huacho, periodo 2018\* - 2023\* hasta la  
SE.N° 37**

Fuente: Base de Datos Notiweb - Hospital Regional Huacho

Leptospirosis por grupo étnico y sexo  
atendidos en el Hospital Regional Huacho, periodo 2018\* - 2023\* hasta la  
SE.Nº 37

Fuente: Base de Datos Notiweb - Hospital Regional Huacho

**Frecuencia acumulada de Leptospirosis por distritos  
atendidos en el Hospital Regional Huacho, periodo 2018\* - 2023\* hasta la  
SE.Nº 37**

Fuente: Base de Datos Notiweb - Hospital Regional Huacho

**Casos acumulados de Leptospirosis por distritos  
atendidos en el Hospital Regional Huacho, periodo 2018\* - 2023\* hasta la  
SE.N° 37**

Fuente: Base de Datos Notiweb - Hospital Regional Huacho



# TENDENCIA Y TASAS DE VARIACIÓN E INCIDENCIA DE LEPTOSPIROSIS POR DISTRITOS ATENDIDOS EN EL HOSPITAL REGIONAL HUACHO DEL 2018 – 2023 HASTA LA SE. N° 37



Provincia / Distritos	Casos atendidos en el HRH* a la semana epidemiológica N° 37							Tasa de Variación	Proporción
	2018*	2019*	2020*	2021*	2022*	Promedio 2018 - 2022	2023*		
<b>Hospital Regional Huacho</b>	<b>6</b>	<b>7</b>	<b>1</b>	<b>0</b>	<b>0</b>	<b>3</b>	<b>5</b>	<b>78.6</b>	<b>-</b>
<b>Prov. Huaura</b>	<b>5</b>	<b>7</b>	<b>1</b>	<b>0</b>	<b>0</b>	<b>3</b>	<b>5</b>	<b>66.7</b>	<b>100.0</b>
Huacho	0	1	1	0	0	0	0	0.0	0.0
Ámbar	0	0	0	0	0	0	0	0.0	0.0
Carquin	1	0	0	0	0	0	0	0.0	0.0
Checras	0	0	0	0	0	0	0	0.0	0.0
Hualmay	2	1	0	0	0	1	2	100.0	40.0
Huaura	0	3	0	0	0	1	2	100.0	40.0
L. Prado	0	0	0	0	0	0	0	0.0	0.0
Paccho	0	0	0	0	0	0	0	0.0	0.0
S. Leonor	0	0	0	0	0	0	0	0.0	0.0
S. Maria	2	1	0	0	0	1	0	-100.0	0.0
Sayán	0	1	0	0	0	0	1	100.0	20.0
Vegüeta	0	0	0	0	0	0	0	0.0	0.0
<b>Prov. Oyón</b>	<b>1</b>	<b>0</b>	<b>0</b>	<b>0</b>	<b>0</b>	<b>0</b>	<b>0</b>	<b>0.0</b>	<b>0.00</b>
Oyón	0	0	0	0	0	0	0	0.0	0.00
Andajes	0	0	0	0	0	0	0	0.0	0.00
Caujúl	0	0	0	0	0	0	0	0.0	0.00
Cochamarca	0	0	0	0	0	0	0	0.0	0.00
Navan	0	0	0	0	0	0	0	0.0	0.00
Pachangara	1	0	0	0	0	0	0	0.0	0.00
Ihuari-Acotama	0	0	0	0	0	0	0	0.0	0.00
Otros Distritos	2	2	1	1	0	1	0	-100.0	-

Fuente: Base de Datos Notiweb - Hospital Regional Huacho

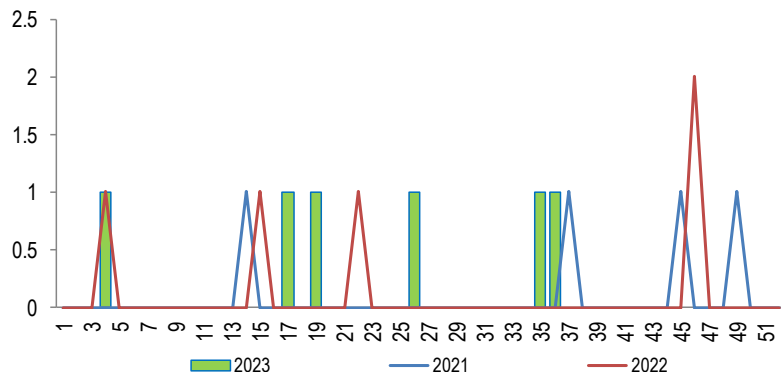
\* acumulado hasta la SE. 37

HRH\*\*: Hospital Regional Huacho

# HIDATIDOSIS

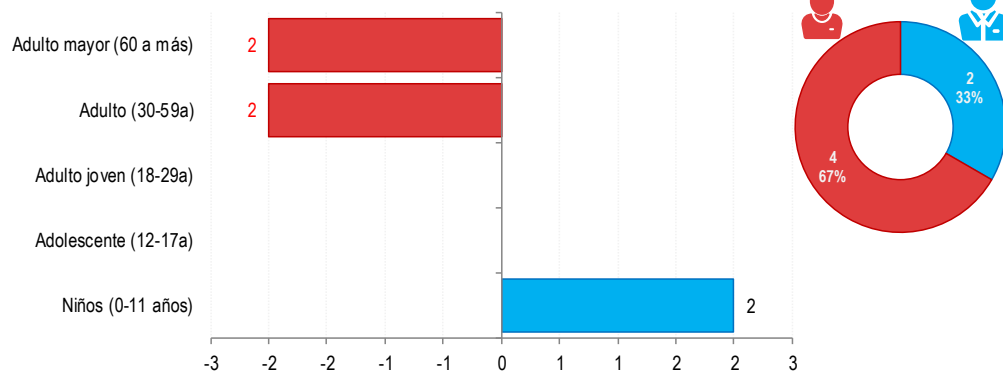
## ATENDIDOS EN EL HOSPITAL REGIONAL HUACHO 2023 HASTA LA SE. N° 37

**Tendencia de Hidatidosis**  
atendidos en el Hospital Regional Huacho, periodo 2023 hasta la SE. N° 37



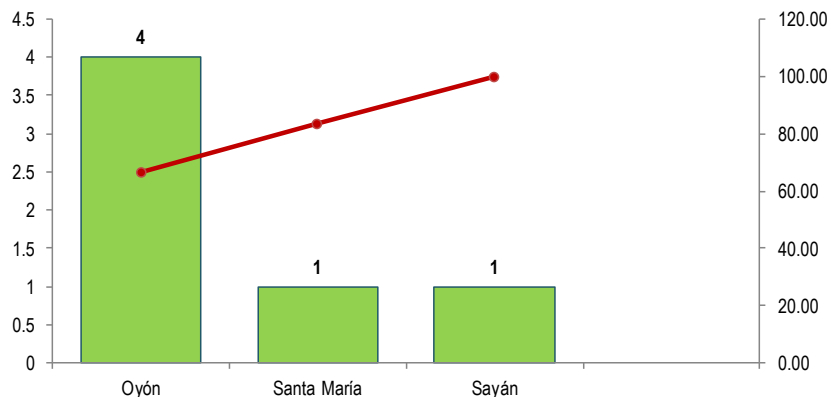
Fuente: Base de Datos Notiweb - Hospital Regional Huacho

**Hidatidosis por grupo etáreo y sexo**  
atendidos en el Hospital Regional Huacho, periodo 2023 hasta la SE. N° 37



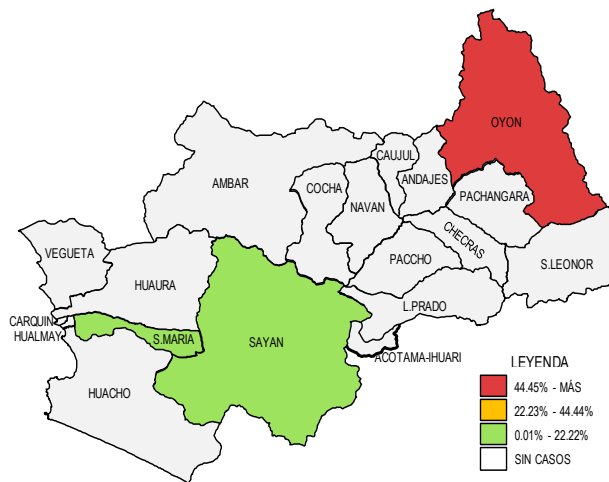
Fuente: Base de Datos Notiweb - Hospital Regional Huacho

**Frecuencia acumulada de Hidatidosis por distritos**  
atendidos en el Hospital Regional Huacho, periodo 2023 hasta la SE. N° 37



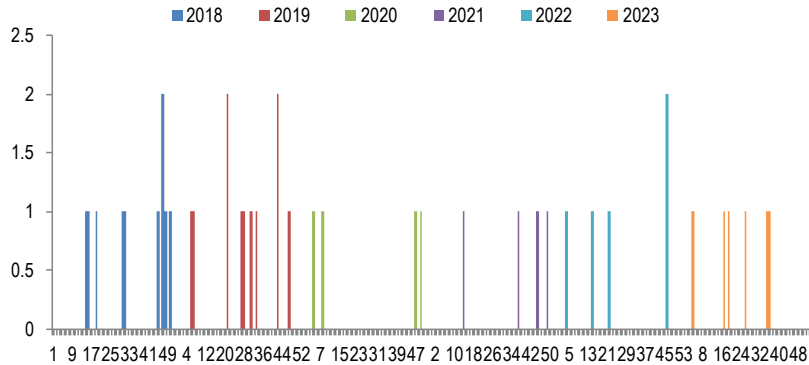
Fuente: Base de Datos Notiweb - Hospital Regional Huacho

**Casos acumulados de Hidatidosis por distritos**  
atendidos en el Hospital Regional Huacho, periodo 2023 hasta la SE. N° 37



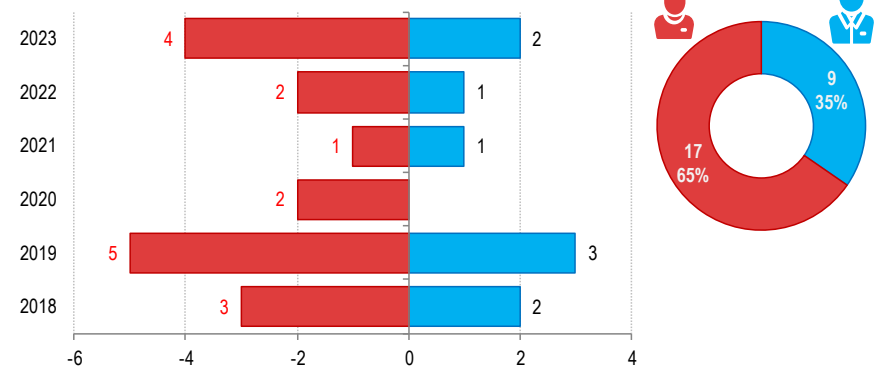
Fuente: Base de Datos Notiweb - Hospital Regional Huacho

**Casos de Hidatidosis**  
atendidos en el Hospital Regional Huacho, periodo 2018\* - 2023\* hasta la SE.N° 37



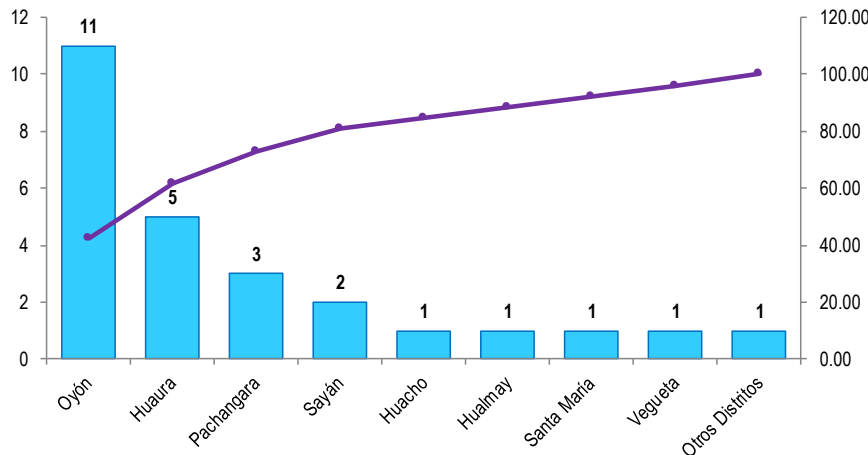
Fuente: Base de Datos Notiweb - Hospital Regional Huacho

**Hidatidosis por grupo étnico y sexo**  
atendidos en el Hospital Regional Huacho, periodo 2018\* - 2023\* hasta la SE.N° 37



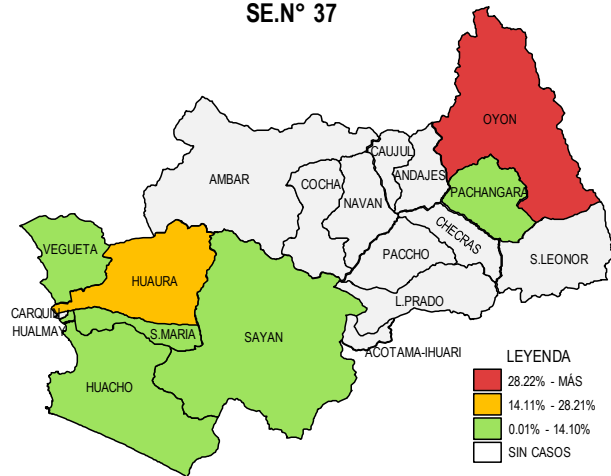
Fuente: Base de Datos Notiweb - Hospital Regional Huacho

**Frecuencia acumulada de Hidatidosis por distritos**  
atendidos en el Hospital Regional Huacho, periodo 2018\* - 2023\* hasta la SE.N° 37



Fuente: Base de Datos Notiweb - Hospital Regional Huacho

**Casos acumulados de Hidatidosis por distritos**  
atendidos en el Hospital Regional Huacho, periodo 2018\* - 2023\* hasta la SE.N° 37



Fuente: Base de Datos Notiweb - Hospital Regional Huacho



# TENDENCIA Y TASAS DE VARIACIÓN E INCIDENCIA DE HIDATIDOSIS POR DISTRITOS ATENDIDOS EN EL HOSPITAL REGIONAL HUACHO DEL 2018 – 2023 HASTA LA SE. N° 37



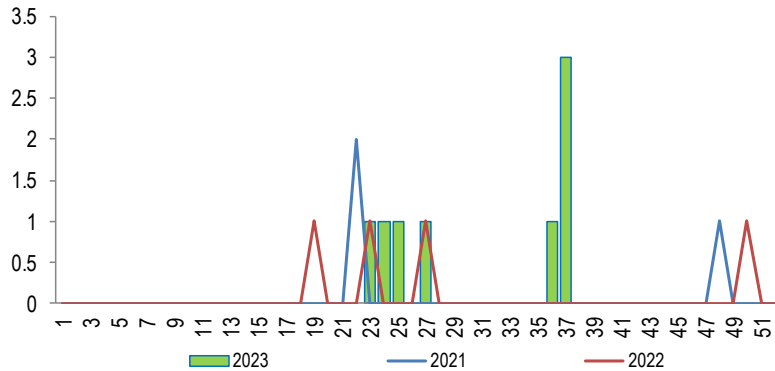
Provincia / Distritos	Casos atendidos en el HRH* a la semana epidemiológica N° 37							Tasa de Variación	Proporción
	2018*	2019*	2020*	2021*	2022*	Promedio 2018 - 2022	2023*		
<b>Hospital Regional Huacho</b>	<b>5</b>	<b>7</b>	<b>2</b>	<b>2</b>	<b>3</b>	<b>4</b>	<b>6</b>	<b>57.9</b>	<b>-</b>
<b>Prov. Huaura</b>	<b>4</b>	<b>2</b>	<b>1</b>	<b>1</b>	<b>1</b>	<b>2</b>	<b>2</b>	<b>0.0</b>	<b>33.3</b>
Huacho	1	0	0	0	0	0	0	0.0	0.0
Ámbar	0	0	0	0	0	0	0	0.0	0.0
Carquin	0	0	0	0	0	0	0	0.0	0.0
Checras	0	0	0	0	0	0	0	0.0	0.0
Hualmay	0	0	0	1	0	0	0	0.0	0.0
Huaura	2	1	1	0	1	1	0	-100.0	0.0
L. Prado	0	0	0	0	0	0	0	0.0	0.0
Paccho	0	0	0	0	0	0	0	0.0	0.0
S. Leonor	0	0	0	0	0	0	0	0.0	0.0
S. Maria	0	0	0	0	0	0	1	100.0	16.7
Sayán	0	1	0	0	0	0	1	100.0	16.7
Vegüeta	1	0	0	0	0	0	0	0.0	0.0
<b>Prov. Oyón</b>	<b>1</b>	<b>5</b>	<b>1</b>	<b>1</b>	<b>2</b>	<b>2</b>	<b>4</b>	<b>100.0</b>	<b>66.67</b>
Oyón	1	3	1	0	2	1	4	300.0	66.67
Andajes	0	0	0	0	0	0	0	0.0	0.00
Caujul	0	0	0	0	0	0	0	0.0	0.00
Cochamarca	0	0	0	0	0	0	0	0.0	0.00
Navan	0	0	0	0	0	0	0	0.0	0.00
Pachangara	0	2	0	1	0	1	0	-100.0	0.00
Ihuari-Acotama	0	0	0	0	0	0	0	0.0	0.00
Otros Distritos	0	1	0	0	0	0	0	0.0	-

Fuente: Base de Datos Notiweb - Hospital Regional Huacho

\* acumulado hasta la SE. 37

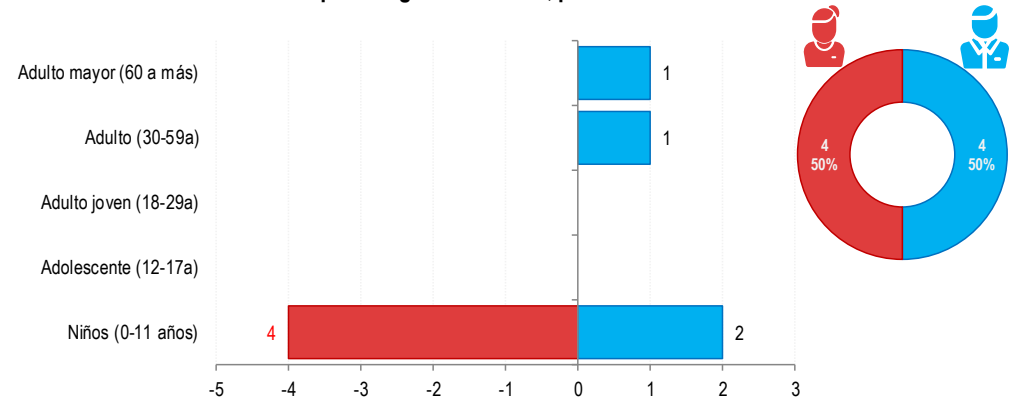
HRH\*: Hospital Regional Huacho

**Tendencia de Leishmaniasis Cutánea  
atendidos en el Hospital Regional Huacho, periodo 2023 hasta la SE.N° 37**



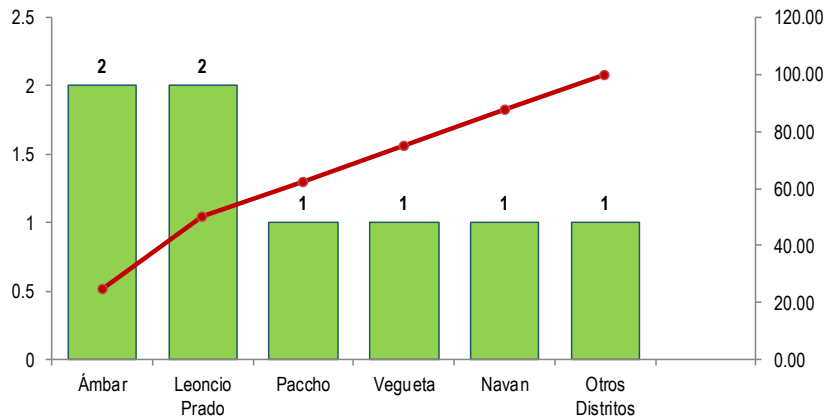
Fuente: Base de Datos Notiweb - Hospital Regional Huacho

**Leishmaniasis Cutánea por grupo étnico y sexo  
atendidos en el Hospital Regional Huacho, periodo 2023 hasta la SE.N° 37**



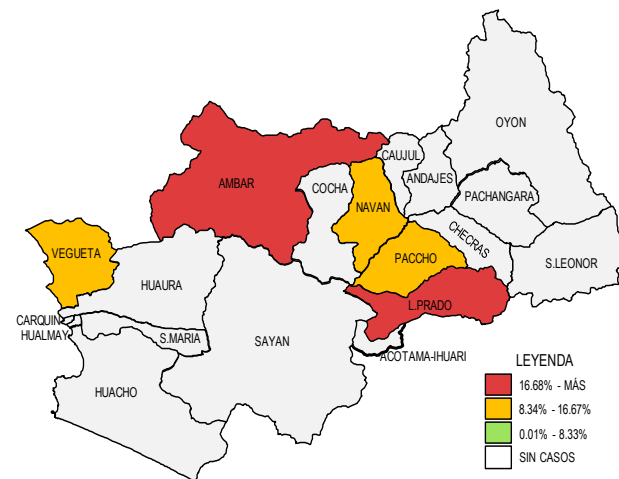
Fuente: Base de Datos Notiweb - Hospital Regional Huacho

**Frecuencia acumulada de Leishmaniasis Cutánea por distritos  
atendidos en el Hospital Regional Huacho, periodo 2023 hasta la SE.N° 37**



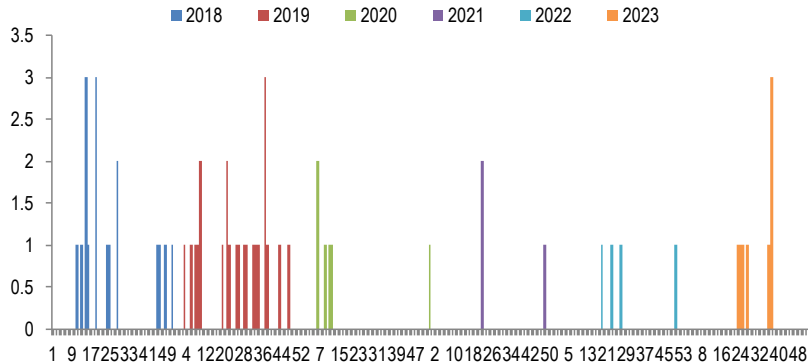
Fuente: Base de Datos Notiweb - Hospital Regional Huacho

**Casos acumulados de Leishmaniasis Cutánea por distritos  
atendidos en el Hospital Regional Huacho, periodo 2023 hasta la SE.N° 37**



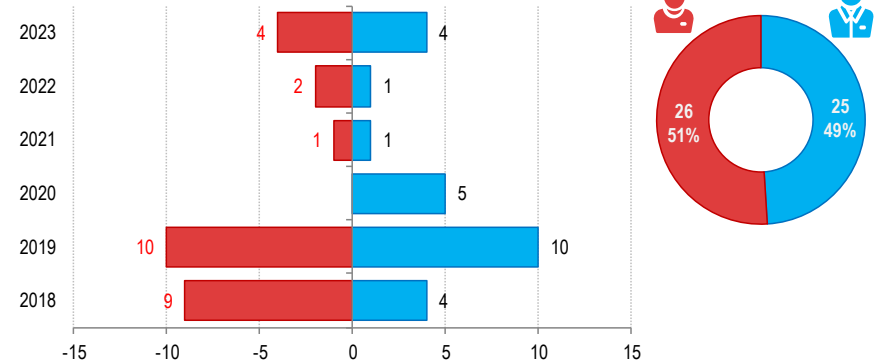
Fuente: Base de Datos Notiweb - Hospital Regional Huacho

**Casos de Leishmaniasis Cutánea**  
atendidos en el Hospital Regional Huacho, periodo 2018\* - 2023\* hasta la SE.N° 37



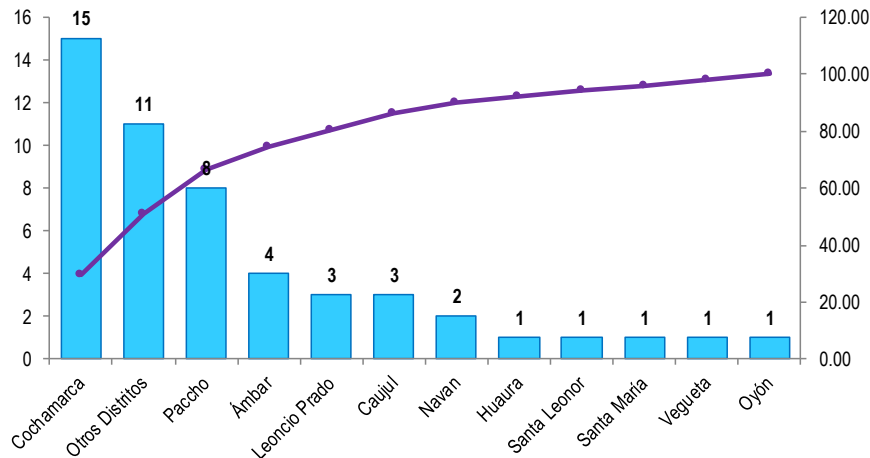
Fuente: Base de Datos Notweb - Hospital Regional Huacho

**Leishmaniasis Cutánea por grupo etáreo y sexo**  
atendidos en el Hospital Regional Huacho, periodo 2018\* - 2023\* hasta la SE.N° 37



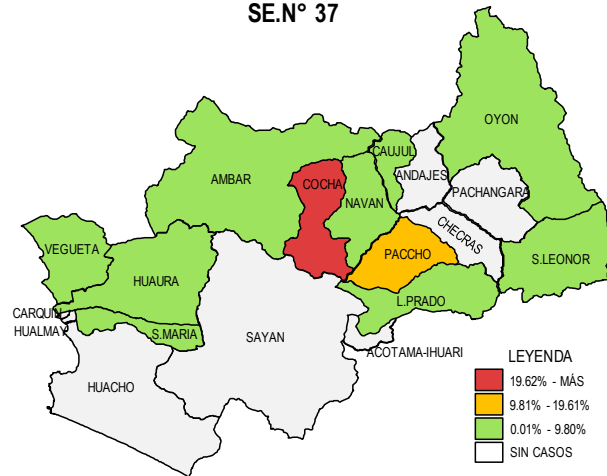
Fuente: Base de Datos Notweb - Hospital Regional Huacho

**Frecuencia acumulada de Leishmaniasis Cutánea por distritos**  
atendidos en el Hospital Regional Huacho, periodo 2018\* - 2023\* hasta la SE.N° 37



Fuente: Base de Datos Notweb - Hospital Regional Huacho

**Casos acumulados de Leishmaniasis Cutánea por distritos**  
atendidos en el Hospital Regional Huacho, periodo 2018\* - 2023\* hasta la SE.N° 37



Fuente: Base de Datos Notweb - Hospital Regional Huacho



# TENDENCIA Y TASAS DE VARIACIÓN E INCIDENCIA DE LEISHMANIA CUTÁNEA POR DISTRITOS ATENDIDOS EN EL HOSPITAL REGIONAL HUACHO DEL 2018 – 2023 HASTA LA SE. N° 37



Provincia / Distritos	Casos atendidos en el HRH* a la semana epidemiológica N° 37							Tasa de Variación	Proporción
	2018*	2019*	2020*	2021*	2022*	Promedio 2018 - 2022	2023*		
<b>Hospital Regional Huacho</b>	<b>11</b>	<b>17</b>	<b>3</b>	<b>2</b>	<b>2</b>	<b>7</b>	<b>7</b>	<b>0.0</b>	<b>-</b>
<b>Prov. Huaura</b>	<b>0</b>	<b>8</b>	<b>2</b>	<b>2</b>	<b>1</b>	<b>3</b>	<b>6</b>	<b>100.0</b>	<b>85.7</b>
Huacho	0	0	0	0	0	0	0	0.0	0.0
Ámbar	0	2	0	0	0	0	2	100.0	28.6
Carquin	0	0	0	0	0	0	0	0.0	0.0
Checras	0	0	0	0	0	0	0	0.0	0.0
Hualmay	0	0	0	0	0	0	0	0.0	0.0
Huaura	0	0	1	0	0	0	0	0.0	0.0
L. Prado	0	0	0	0	1	0	2	100.0	28.6
Paccho	0	5	0	2	0	1	1	0.0	14.3
S. Leonor	0	1	0	0	0	0	0	0.0	0.0
S. Maria	0	0	1	0	0	0	0	0.0	0.0
Sayán	0	0	0	0	0	0	0	0.0	0.0
Vegüeta	0	0	0	0	0	0	1	100.0	14.3
<b>Prov. Oyón</b>	<b>11</b>	<b>8</b>	<b>1</b>	<b>0</b>	<b>1</b>	<b>4</b>	<b>1</b>	<b>-75.0</b>	<b>14.29</b>
Oyón	0	0	1	0	0	0	0	0.0	0.00
Andajes	0	0	0	0	0	0	0	0.0	0.00
Caujúl	0	3	0	0	0	1	0	-100.0	0.00
Cochamarca	10	4	0	0	1	3	0	-100.0	0.00
Navan	1	0	0	0	0	0	1	100.0	14.29
Pachangara	0	0	0	0	0	0	0	0.0	0.00
Ihuari-Acotama	0	1	0	0	0	0	0	0.0	0.00
Otros Distritos	2	3	2	0	1	2	1	-50.0	-

Fuente: Base de Datos Notiweb - Hospital Regional Huacho

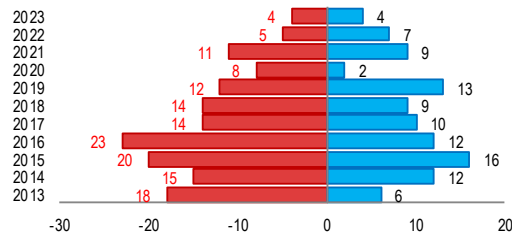
\* acumulado hasta la SE. 37

HRH\*\*: Hospital Regional Huacho

# MUERTE FETAL

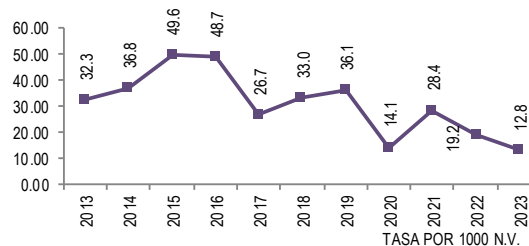
## ATENDIDOS EN EL HOSPITAL REGIONAL HUACHO 2013-2023 HASTA LA SE. N° 37

**Mortalidad fetal por años y sexo**  
atendidos en el Hospital Regional Huacho - periodo 2023 hasta la SE. N° 37



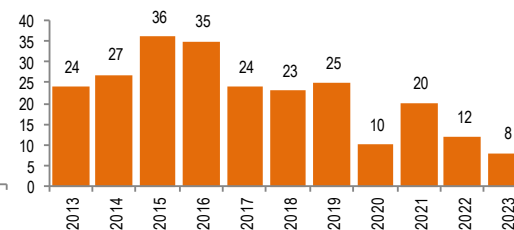
Fuente: Base de Datos Notiweb Hospital Regional Huacho

**Tasa de Mortalidad fetal por años**  
atendidos en el Hospital Regional Huacho - periodo 2023 hasta la SE. N° 37



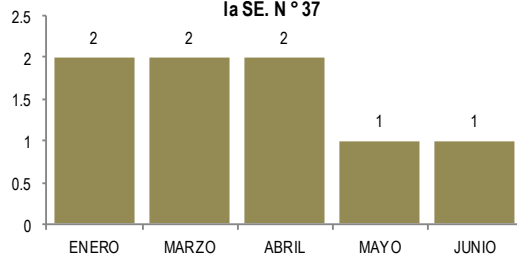
Fuente: Base de Datos Notiweb Hospital Regional Huacho

**Mortalidad fetal por años**  
atendidos en el Hospital Regional Huacho - periodo 2023 hasta la SE. N° 37

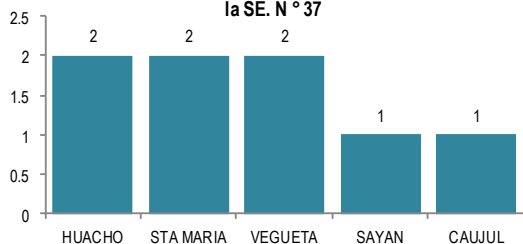


Fuente: Base de Datos Notiweb Hospital Regional Huacho

**Mortalidad fetal por meses**  
atendidos en el Hospital Regional Huacho - periodo 2023 hasta la SE. N° 37

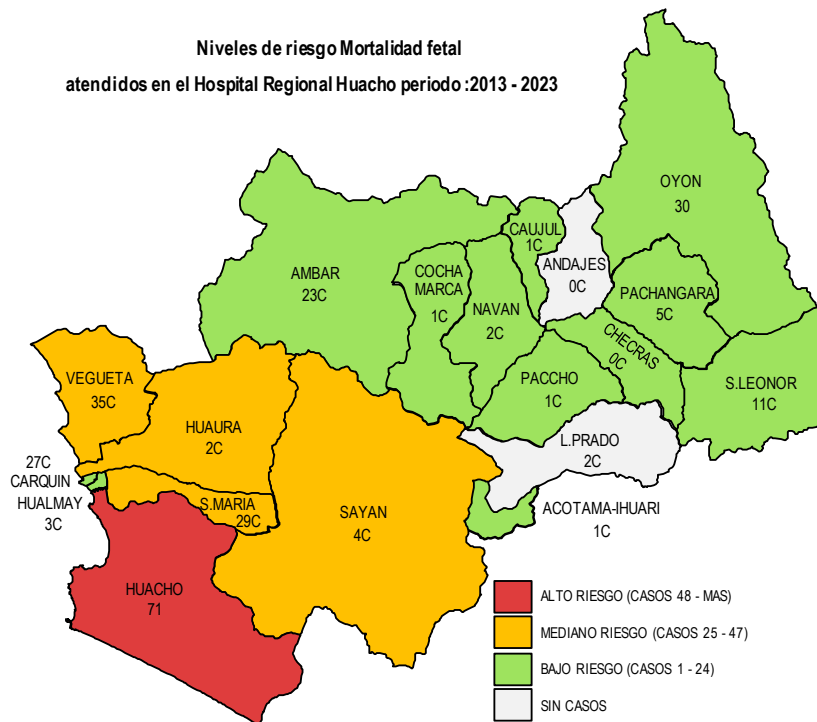


**Mortalidad fetal por distritos**  
atendidos en el Hospital Regional Huacho - periodo 2023 hasta la SE. N° 37



Fuente: Base de Datos Notiweb Hospital Regional Huacho

**Niveles de riesgo Mortalidad fetal**  
atendidos en el Hospital Regional Huacho periodo :2013 - 2023

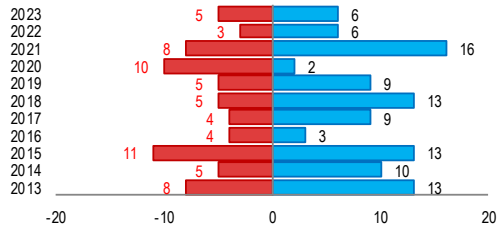


Fuente: Base de Datos Notiweb Hospital Regional Huacho

# MUERTE NEONATAL

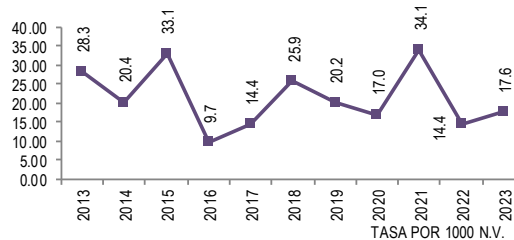
## ATENDIDOS EN EL HOSPITAL REGIONAL HUACHO 2013-2023 HASTA LA SE. N° 37

**Muerte neonatal por años y sexo**  
atendidos en el Hospital Regional Huacho - periodo 2023 hasta la SE. N° 37



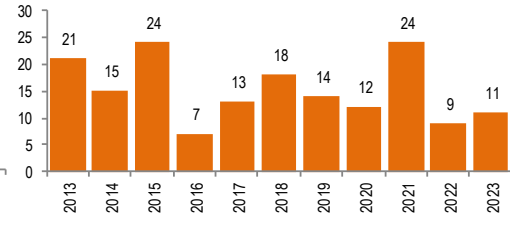
Fuente: Base de Datos Notiweb Hospital Regional Huacho

**Tasa de Muerte neonatal por años**  
atendidos en el Hospital Regional Huacho - periodo 2023 hasta la SE. N° 37



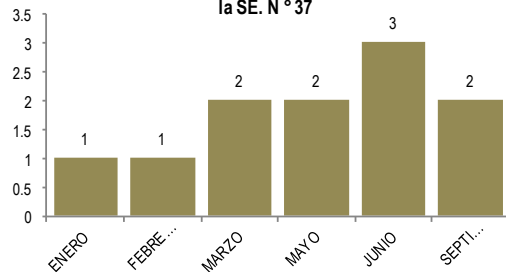
Fuente: Base de Datos Notiweb Hospital Regional Huacho

**Muerte neonatal por años**  
atendidos en el Hospital Regional Huacho - periodo 2023 hasta la SE. N° 37

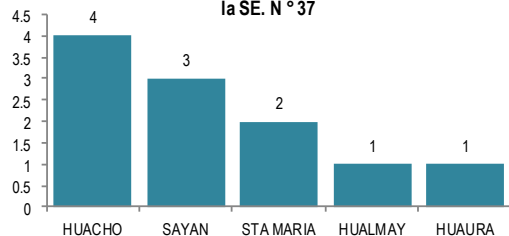


Fuente: Base de Datos Notiweb Hospital Regional Huacho

**Muerte neonatal por meses**  
atendidos en el Hospital Regional Huacho - periodo 2023 hasta la SE. N° 37

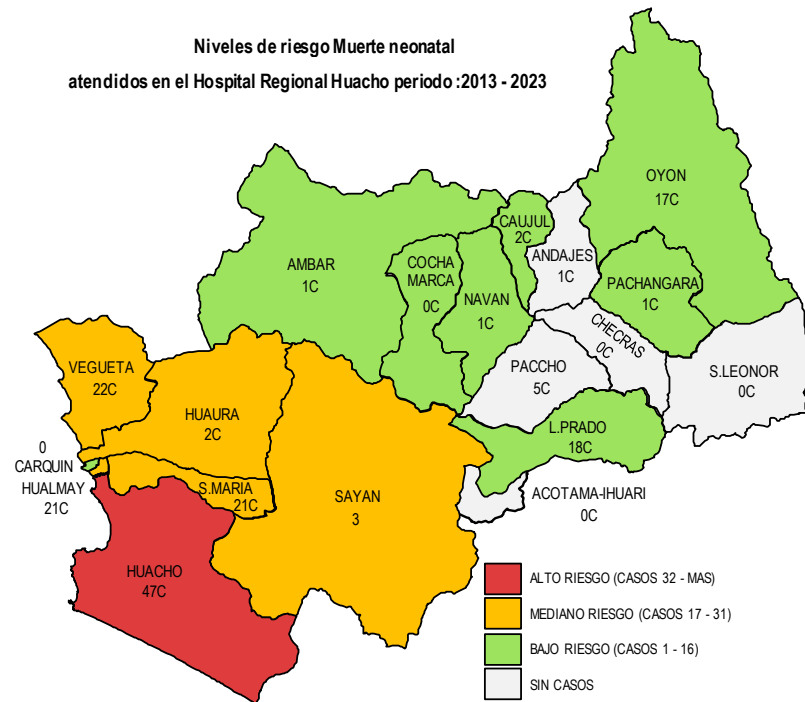


**Muerte neonatal por distritos**  
atendidos en el Hospital Regional Huacho - periodo 2023 hasta la SE. N° 37



Fuente: Base de Datos Notiweb Hospital Regional Huacho

**Niveles de riesgo Muerte neonatal**  
atendidos en el Hospital Regional Huacho periodo :2013 - 2023



Fuente: Base de Datos Notiweb Hospital Regional Huacho



# VIGILANCIA DE MORTALIDAD FETAL- NEONATAL

## ATENDIDOS EN EL HOSPITAL REGIONAL HUACHO 2021 -2023 HASTA LA SE. N° 37



### Mortalidad Fetal - Neonatal - periodo 2021

Peso / Gramos	Mte. Fetal	Mte. Neonatal			Total Neonatal
		< 24 Hrs.	1 - 7 Días	8 - 28 Días	
500-999	9	5	5	1	11
1000-1499	5	0	1	0	1
1500-1999	2	1	1	0	2
2000-2499	2	2	3	0	5
2500-2999	0	0	2	0	2
DE 3000 A MAS	2	0	2	1	3
<b>Total</b>	<b>20</b>	<b>8</b>	<b>14</b>	<b>2</b>	<b>24</b>

Fuente: Base de Datos Notiweb Hospital Regional Huacho

### Mortalidad Fetal - Neonatal - periodo 2022

Peso / Gramos	Mte. Fetal	Mte. Neonatal			Total Neonatal
		< 24 Hrs.	1 - 7 Días	8 - 28 Días	
500-999	6	0	3	0	3
1000-1499	2	0	0	0	0
1500-1999	0	1	1	1	3
2000-2499	0	0	1	0	1
2500-2999	2	0	1	0	1
DE 3000 A MAS	2	1	0	0	1
<b>Total</b>	<b>12</b>	<b>2</b>	<b>6</b>	<b>1</b>	<b>9</b>

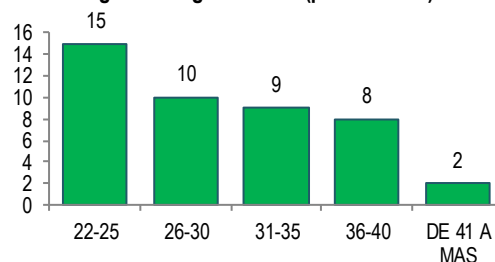
Fuente: Base de Datos Notiweb Hospital Regional Huacho

### Mortalidad Fetal - Neonatal - periodo 2023 hasta la SE. N° 37

Peso / Gramos	Mte. Fetal	Mte. Neonatal			Total Neonatal
		< 24 Hrs.	1 - 7 Días	8 - 28 Días	
500-999	0	5	0	0	5
1000-1499	2	0	1	0	1
1500-1999	2	1	1	0	2
2000-2499	2	0	0	0	0
2500-2999	0	1	0	0	1
DE 3000 A MAS	2	0	1	1	2
<b>Total</b>	<b>8</b>	<b>7</b>	<b>3</b>	<b>1</b>	<b>11</b>

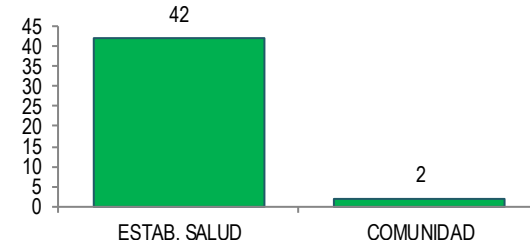
Fuente: Base de Datos Notiweb Hospital Regional Huacho

### Mortalidad Fetal - Neonatal según edad gestacional (periodo 2021)



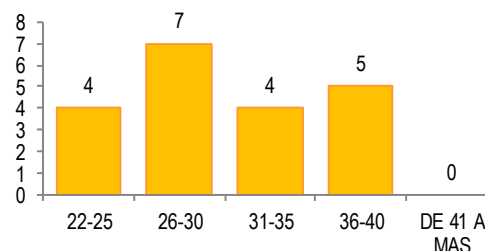
Fuente: Base de Datos Notiweb Hospital Regional Huacho

### Mortalidad Fetal - Neonatal según lugar de muerte (periodo 2021)



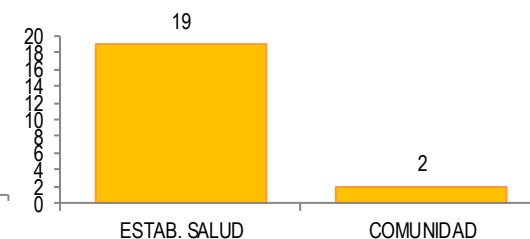
Fuente: Base de Datos Notiweb Hospital Regional Huacho

### Mortalidad Fetal - Neonatal según edad gestacional (periodo 2022)



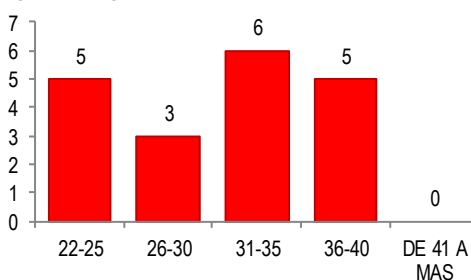
Fuente: Base de Datos Notiweb Hospital Regional Huacho

### Mortalidad Fetal - Neonatal según lugar de muerte (periodo 2022)



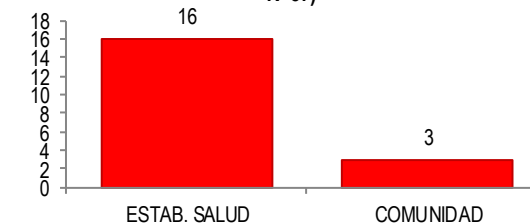
Fuente: Base de Datos Notiweb Hospital Regional Huacho

### Mortalidad Fetal - Neonatal según edad gestacional (periodo 2023 a la SE. N° 037)



Fuente: Base de Datos Notiweb Hospital Regional Huacho

### Mortalidad Fetal - Neonatal según lugar de muerte (periodo 2023 hasta la SE. N° 37)



Fuente: Base de Datos Notiweb Hospital Regional Huacho

# VIGILANCIA DE MORTALIDAD FETAL - NEONATAL ATENDIDOS EN EL HOSPITAL REGIONAL HUACHO 2021 -2023 HASTA LA SE. N° 37

**Mortalidad Fetal - Neonatal según pesos (periodo 2021-2022; 2023 hasta la SE N° 37)**

Peso / Gramos	2021				2022				2023			
	Neonatal			Total	Neonatal			Total	Neonatal			Total
	< 24H	1-7D	8-28D		< 24H	1-7D	8-28D		< 24H	1-7D	8-28D	
500-999	5	5	1	11	0	3	0	3	5	0	0	5
1000-1499	0	1	0	1	0	0	0	0	0	1	0	1
1500-1999	1	1	0	2	1	1	1	3	1	1	0	2
2000-2499	2	3	0	5	0	1	0	1	0	0	0	0
2500-2999	0	2	0	2	0	1	0	1	1	0	0	1
DE 3000 A MAS	0	2	1	3	1	0	0	1	0	1	1	2
<b>Total</b>	<b>8</b>	<b>14</b>	<b>2</b>	<b>24</b>	<b>2</b>	<b>6</b>	<b>1</b>	<b>9</b>	<b>7</b>	<b>3</b>	<b>1</b>	<b>11</b>

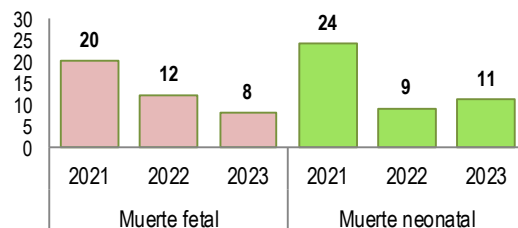
Fuente: Base de Datos Notiweb Hospital Regional Huacho

**Mortalidad Fetal - Neonatal (periodo 2021-2022; 2023 hasta la SE N° 37)**

Peso / Gramos	Muerte fetal			Muerte neonatal		
	2021	2022	2023	2021	2022	2023
500-999	9	6	0	11	3	5
1000-1499	5	2	2	1	0	1
1500-1999	2	0	2	2	3	2
2000-2499	2	0	2	5	1	0
2500-2999	0	2	0	2	1	1
DE 3000 A MAS	2	2	2	3	1	2
<b>Total</b>	<b>20</b>	<b>12</b>	<b>8</b>	<b>24</b>	<b>9</b>	<b>11</b>

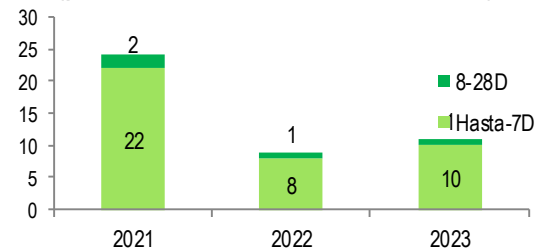
Fuente: Base de Datos Notiweb Hospital Regional Huacho

**Mortalidad Fetal - Neonatal  
(periodo 2021-2022; 2023 hasta la SE N° 37)**



Fuente: Base de Datos Notiweb Hospital Regional Huacho

**Mortalidad Neonatal  
(periodo 2021-2022; 2023 hasta la SE N° 37)**

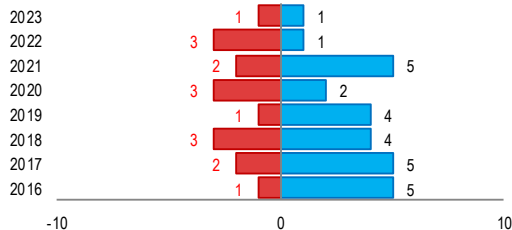


Fuente: Base de Datos Notiweb Hospital Regional Huacho

# MUERTE INFANTIL

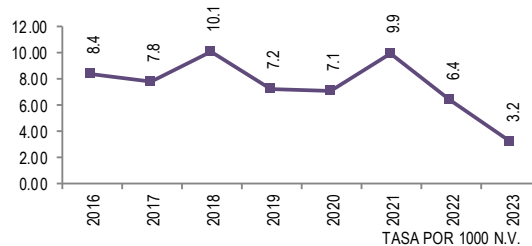
## ATENDIDOS EN EL HOSPITAL REGIONAL HUACHO 2013 -2023 HASTA LA SE. N° 37

**Muerte infantil por años y sexo**  
atendidos en el Hospital Regional Huacho - periodo 2023 hasta la SE. N° 37



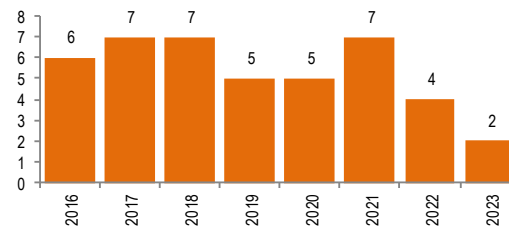
Fuente: Base de Datos Notiweb Hospital Regional Huacho

**Tasa de Muerte infantil por años**  
atendidos en el Hospital Regional Huacho - periodo 2023 hasta la SE. N° 37



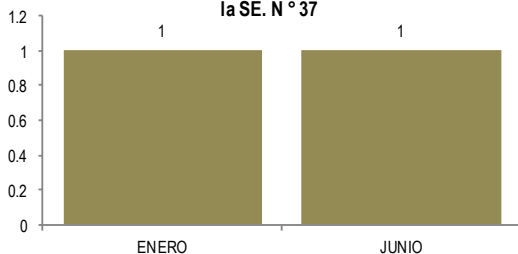
Fuente: Base de Datos Notiweb Hospital Regional Huacho

**Muerte infantil por años**  
atendidos en el Hospital Regional Huacho - periodo 2023 hasta la SE. N° 37

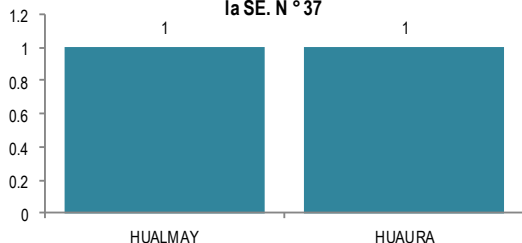


Fuente: Base de Datos Notiweb Hospital Regional Huacho

**Muerte infantil por meses**  
atendidos en el Hospital Regional Huacho - periodo 2023 hasta la SE. N° 37

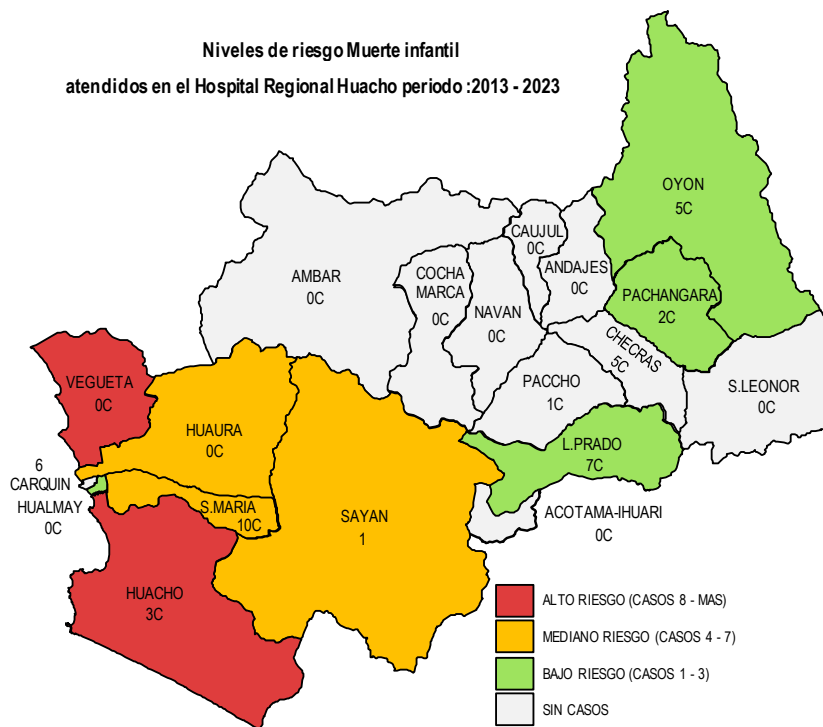


**Muerte infantil por distritos**  
atendidos en el Hospital Regional Huacho - periodo 2023 hasta la SE. N° 37



Fuente: Base de Datos Notiweb Hospital Regional Huacho

**Niveles de riesgo Muerte infantil**  
atendidos en el Hospital Regional Huacho periodo :2013 - 2023

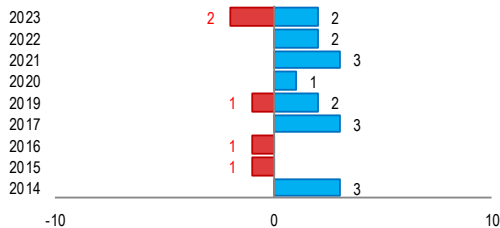


Fuente: Base de Datos Notiweb Hospital Regional Huacho

# MUERTE EN MENORES DE 5 AÑOS

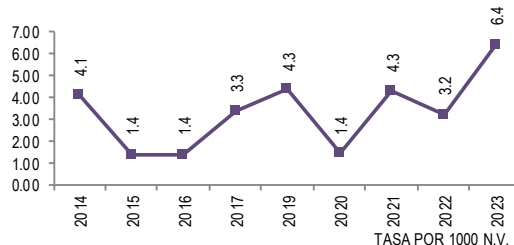
## ATENDIDOS EN EL HOSPITAL REGIONAL HUACHO 2013 -2023 HASTA LA SE. N° 37

**Muerte en menores de 5 años por años y sexo**  
atendidos en el Hospital Regional Huacho - periodo 2023 hasta la SE. N° 37



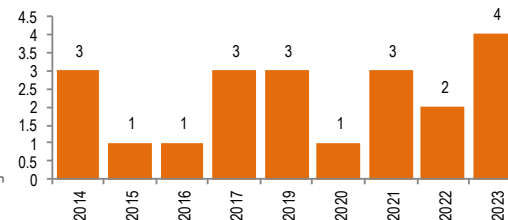
Fuente: Base de Datos Notiweb Hospital Regional Huacho

**Tasa de Muerte en menores de 5 años por años**  
atendidos en el Hospital Regional Huacho - periodo 2023 hasta la SE. N° 37



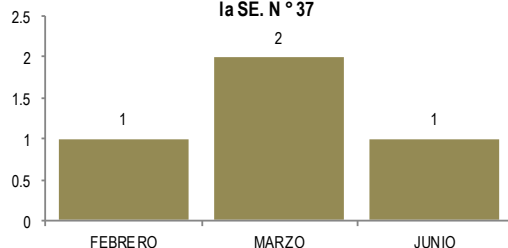
Fuente: Base de Datos Notiweb Hospital Regional Huacho

**Muerte en menores de 5 años por años**  
atendidos en el Hospital Regional Huacho - periodo 2023 hasta la SE. N° 37

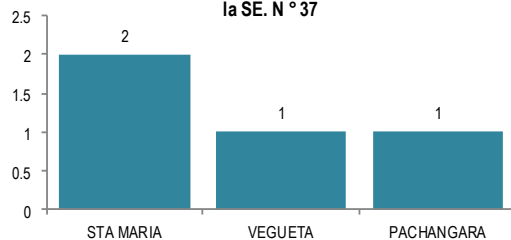


Fuente: Base de Datos Notiweb Hospital Regional Huacho

**Muerte en menores de 5 años por meses**  
atendidos en el Hospital Regional Huacho - periodo 2023 hasta la SE. N° 37

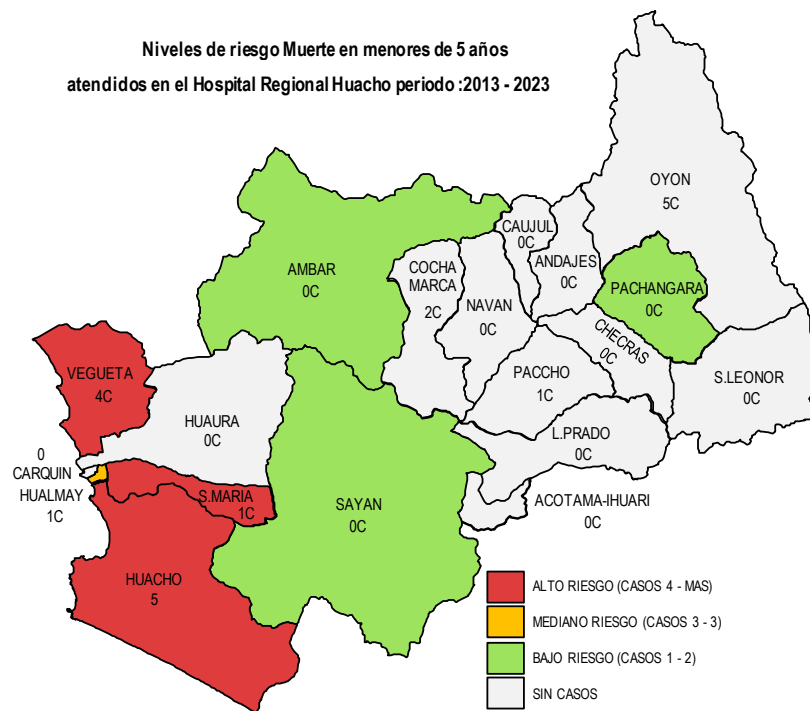


**Muerte en menores de 5 años por distritos**  
atendidos en el Hospital Regional Huacho - periodo 2023 hasta la SE. N° 37



Fuente: Base de Datos Notiweb Hospital Regional Huacho

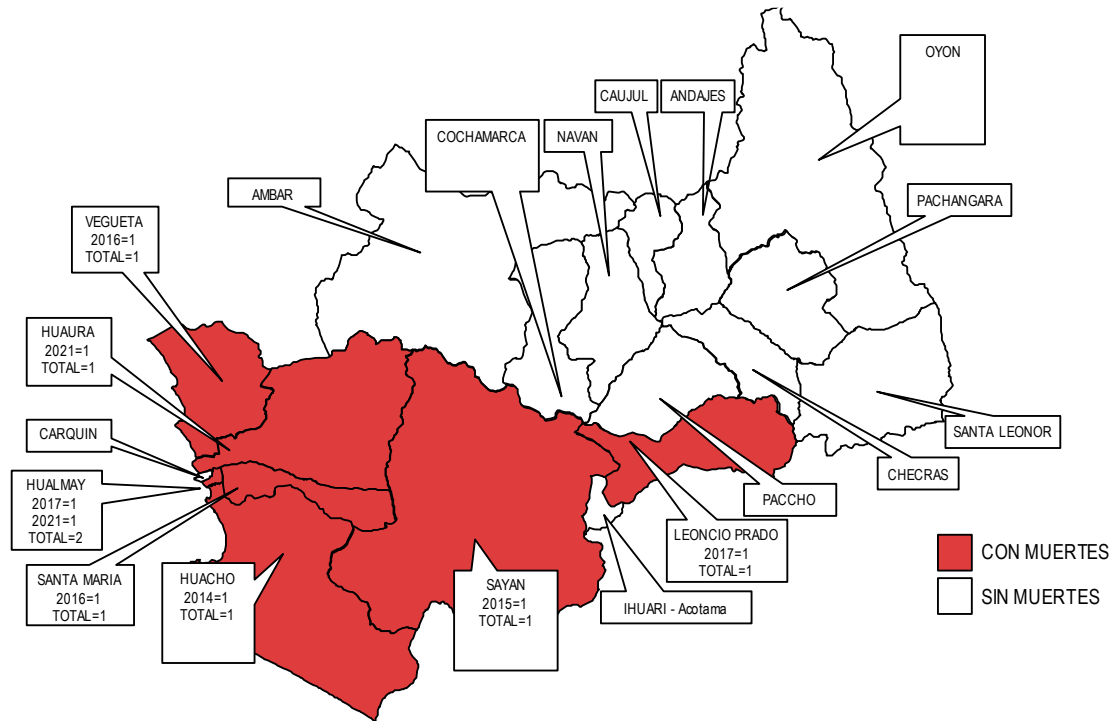
**Niveles de riesgo Muerte en menores de 5 años**  
atendidos en el Hospital Regional Huacho periodo:2013 - 2023



Fuente: Base de Datos Notiweb Hospital Regional Huacho

# MUERTES MATERNAS TOTALES

## ATENDIDAS EN EL HOSPITAL REGIONAL HUACHO 2013 - 2023 HASTA LA SE. N° 37



### INCIDENCIA DE MUERTES MATERNAS TOTALES

ESCENARIOS	2013	2014	2015	2016	2017	2018	2019	2020	2021	2022	2023
PROV. HUAURA	0	1	1	2	2	0	0	0	2	0	0
PROV. OYON	0	0	0	0	0	0	0	0	0	0	0
ESC. ANDINO	0	0	0	0	1	0	0	0	0	0	0
ESC. COSTA	0	1	1	2	1	0	0	0	2	0	0
OTROS DISTRITOS	0	0	0	0	0	0	0	0	0	0	0
<b>TOTAL MUERTES MATERNAS</b>	<b>0</b>	<b>1</b>	<b>1</b>	<b>2</b>	<b>2</b>	<b>0</b>	<b>0</b>	<b>0</b>	<b>2</b>	<b>0</b>	<b>0</b>
MUERTE MATERNA DIRECTA	0	0	0	0	0	0	0	0	0	0	0
MUERTE MATERNA INDIRECTA	0	0	1	0	1	0	0	0	1	0	0
MUERTE MATERNA INCIDENTAL	0	0	0	0	0	0	0	0	0	0	0
<b>TASA DE MUERTE MATERNA</b>	<b>0</b>	<b>13.62</b>	<b>13.77</b>	<b>27.86</b>	<b>22.22</b>	<b>0</b>	<b>0</b>	<b>0</b>	<b>28.41</b>	<b>0</b>	<b>-</b>

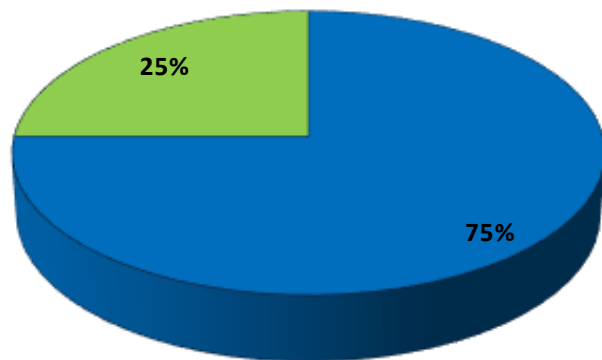
Fuente: Base de datos Módulo de Vigilancia Materna del Hospital Regional Huacho

T.I.A. 10000 HAB.

# MUERTES MATERNAS TOTALES

## ATENDIDAS EN EL HOSPITAL REGIONAL HUACHO 2013 - 2023 HASTA LA SE. N° 37

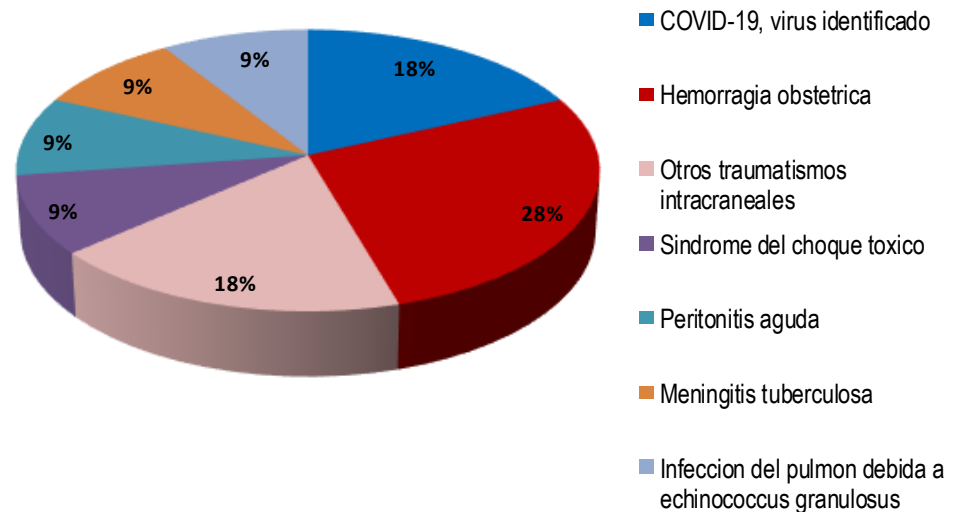
**Muerte Materna Institucional y Extrainstitucional**  
atendidas en el Hospital Regional Huacho, periodo 2013 - 2023\* hasta la SE. N° 37



■ Institucional    ■ Extra institucional

Fuente: Base de datos Módulo de Vigilancia Materna del Hospital Regional Huacho

**Causas de Muerte Materna**  
atendidas en el Hospital Regional Huacho, periodo 2013 - 2023\* hasta la SE. N° 37



Fuente: Base de datos Módulo de Vigilancia Materna del Hospital Regional Huacho

# HOSPITAL REGIONAL HUACHO



M.N. Edwin Suarez Alvarado

**Director Ejecutivo**

M.C. Fredy Cabrera Arguelles

**Sub Director Ejecutivo**

Lic. Gabriela Mabel Jiménez Quinteros

**Jefe de la Unidad de Epidemiología y Salud Ambiental**

Lic. Doris Emperatriz Aguirre Chumbes

**Jefe del Área de Epidemiología**

## **Equipo del Área Epidemiología**

Lic. Juana Olinda Nicho Vargas

Lic. Irene Rojas Carlos

Lic. Deissy Antonio Nicho

Lic. Giuliana Garcia La Rosa

Lic. Zully Racacha Valentín

Lic. Nohely Perez Salvador

Ing. Mercedes Silvia Mendoza Cueva

Tec. Adm. Percy Castillo Nolasco

Aux. Asist. Santos Luis Bello Cerna