



SALA SITUACIONAL DE INFORMACIÓN DINÁMICA

HOSPITAL REGIONAL HUACHO

**UNIDAD DE EPIDEMIOLOGÍA Y SALUD
AMBIENTAL**

SEMANA EPIDEMIOLÓGICA N° 41

HUACHO - 2023



PRESENTACIÓN



La Sala Situacional de Salud, es una publicación oficial de la Dirección Ejecutiva del Hospital Huacho Huaura Oyón y SBS a través de la Unidad de Epidemiología y Salud Ambiental. Este sistema se encuentra insertado en la Red Nacional de Epidemiología (RENACE) del Ministerio de Salud.

La información contenida en este segmento publicado es definida como INFORMACION DINAMICA y forma parte de la estructura de la Sala Situacional, sujeta a modificaciones en semanas epidemiológicas posteriores sustentado por el ingreso de nuevos casos que por criterio de fecha de inicio de enfermedad puedan ubicarse en semanas anteriores.

La fuente de datos es el registro semanal de enfermedades y eventos sujetos a notificación inmediata o semanal, la Semana Epidemiológica inicia el día domingo de cada semana y concluye el día sábado siguiente.

Ponemos a su disposición de este aporte seguros de cumplir con unas de las funciones de la Salud Pública inherentes con la epidemiología.

Atentamente

Gabriela Mabel Jiménez Quinteros

Jefe de la Unidad de Epidemiología y Salud Ambiental

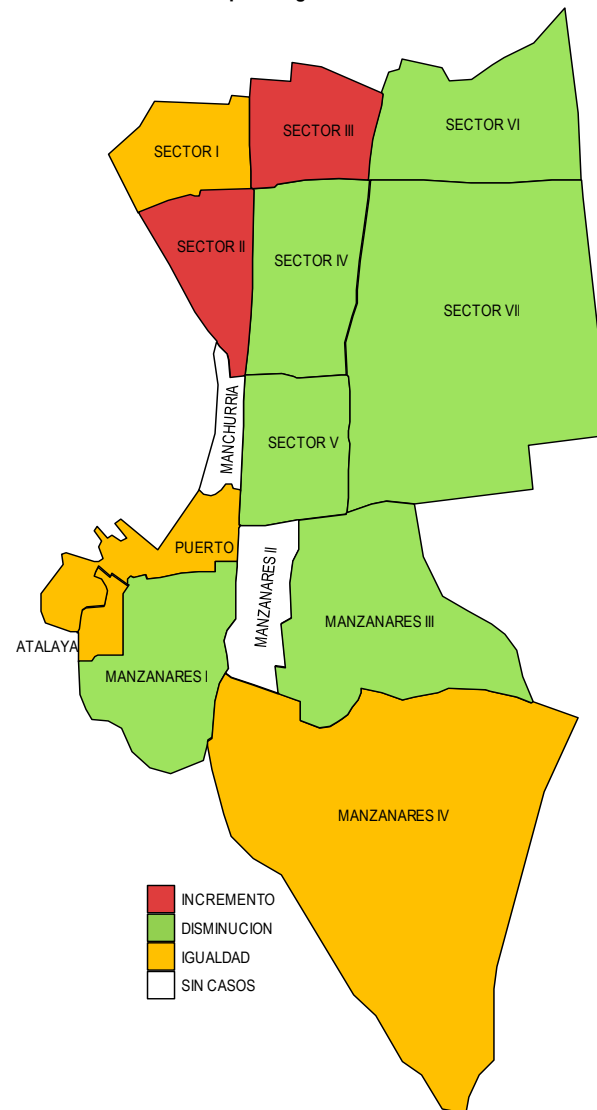
VIGILANCIA DE FEBRILES

ATENDIDOS EN EL HOSPITAL REGIONAL HUACHO HASTA LA SE. N° 41- 2023

Incremento de febriles por sectores del distrito de Huacho
atendidos en el Hospital Regional Huacho hasta la SE. N° 41 - 2023

Tasa de variación de Febriles				
Localidades del distrito de Huacho				
atendidos en el Hospital Regional Huacho acumulado a la SE. N° 41 - 2023				
Localidades	nanas Epidemiológi		Acum.	Tasa de Variación
	40	41		
SECTOR I	7	7	460	0.0
SECTOR II	6	8	329	33.3
SECTOR III	5	8	313	60.0
SECTOR IV	20	4	486	-80.0
SECTOR V	7	2	234	-71.4
SECTOR VI	4	1	124	-75.0
SECTOR VII	8	3	339	-62.5
MANZANARES I	4	2	114	-50.0
MANZANARES II	0	0	17	0.0
MANZANARES III	1	0	17	-100.0
MANZANARES IV	3	3	167	0.0
MANCHURRIA	0	0	54	0.0
PUERTO	1	1	63	0.0
ATALAYA	1	1	69	0.0
Total	67	40	2786	-40.3

Fuente: Registro hospitalario de febriles.



Fuente: Registro hospitalario de febriles.



VIGILANCIA DE FEBRILES ATENDIDOS EN EL HOSPITAL REGIONAL HUACHO HASTA LA SE. N° 41- 2023

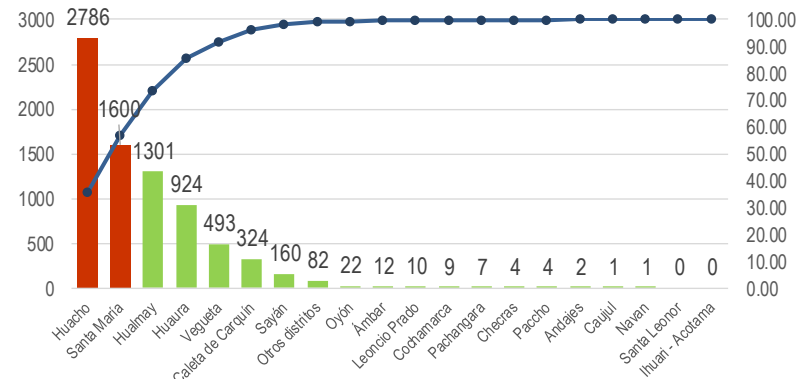


Febriles por distrito de procedencia y grupo edad
atendidos en el Hospital Regional Huacho hasta a la SE. 41 - 2023

Distrito	Acumulado hasta la semana epidemiológica N° 41						Total	(%)
	men1a.	1-4a.	5-9a.	10-19a.	20-59a.	60 a más		
Huacho	235	726	676	394	648	107	2786	35.99%
Ámbar	2	4	2	0	2	2	12	0.15%
Caleta de Carquín	44	89	85	35	63	8	324	4.18%
Checras	0	2	0	0	1	1	4	0.05%
Hualmay	135	366	297	202	259	42	1301	16.80%
Huaura	127	313	166	111	174	33	924	11.93%
Leoncio Prado	0	7	0	1	1	1	10	0.13%
Paccho	0	0	1	0	1	2	4	0.05%
Santa María	155	495	388	203	294	65	1600	20.67%
Sayán	20	60	29	19	28	4	160	2.07%
Vegueta	61	184	102	47	83	16	493	6.37%
Oyón	0	4	5	3	7	3	22	0.28%
Andajes	0	0	0	0	1	1	2	0.03%
Caujul	0	1	0	0	0	0	1	0.01%
Cochamarca	2	2	1	1	3	0	9	0.12%
Navan	1	0	0	0	0	0	1	0.01%
Pachangara	2	1	3	0	1	0	7	0.09%
Otros distritos	2	27	19	4	28	2	82	1.06%
Total Febriles	786	2281	1774	1020	1594	287	7742	100.00
Proporción	10.15	29.46	22.91	13.17	20.59	3.71	100.00	

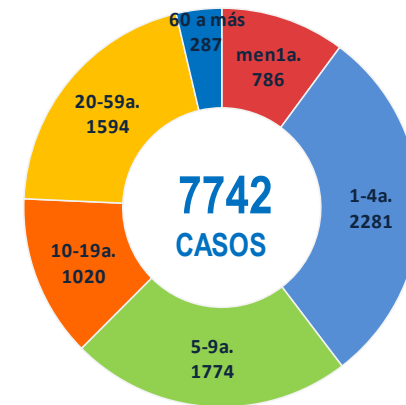
Fuente: Registro hospitalario de febriles.

Incidencia de febriles por distrito de procedencia
atendidos en el Hospital Regional Huacho hasta a la SE. 41 - 2023



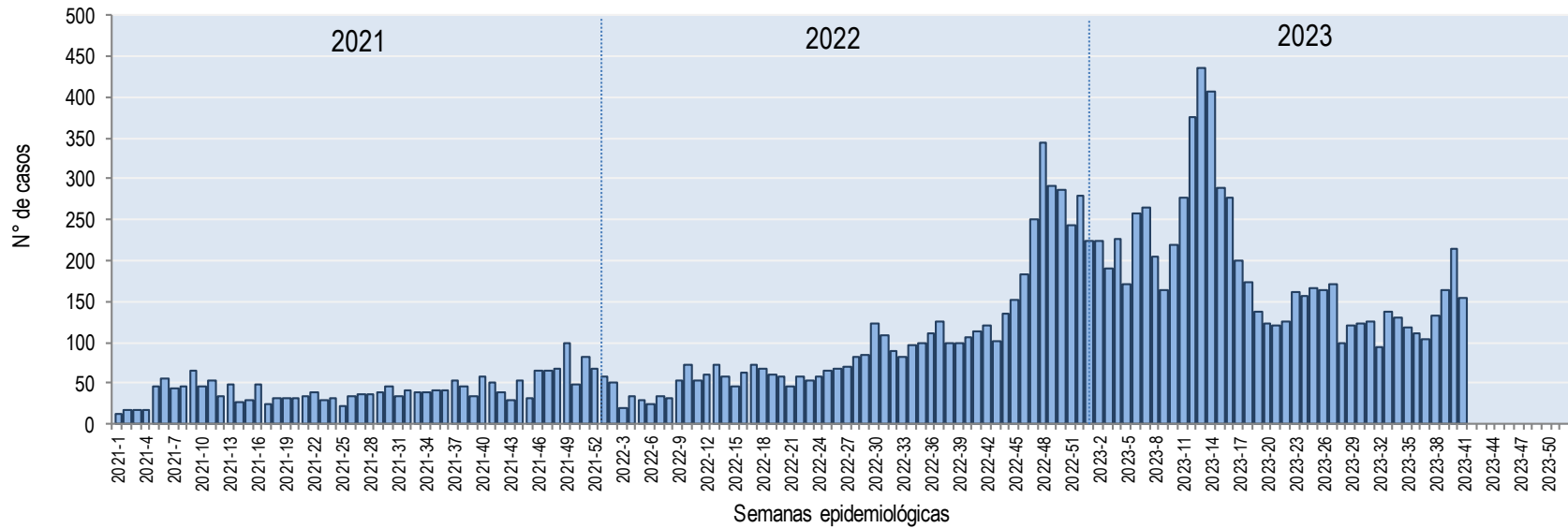
Fuente: Base de Datos Notiweb Hospital Regional Huacho

Casos de febriles por grupo etáreo
atendidos en el Hospital Regional Huacho hasta a la SE. 41 - 2023



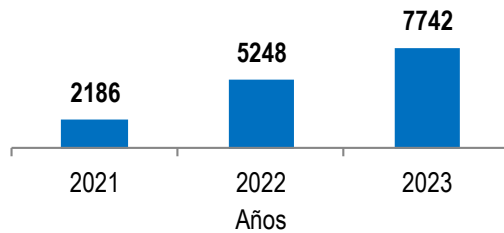
Fuente: Registro hospitalario de febriles

CURVA EPIDÉMICA SEMANAL DE FEBRILES ATENDIDOS EN EL HOSPITAL REGIONAL HUACHO PERIODO : 2021-2023



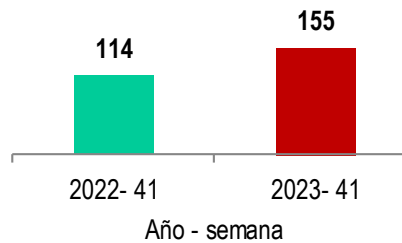
Fuente: Base de Datos Notiw eb Hospital Regional Huacho

Acumulado en años

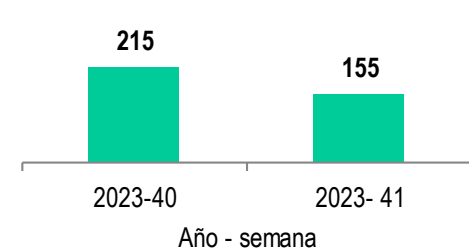


Alerta obtener el 10% de la muestra

Comparativo: SE.41

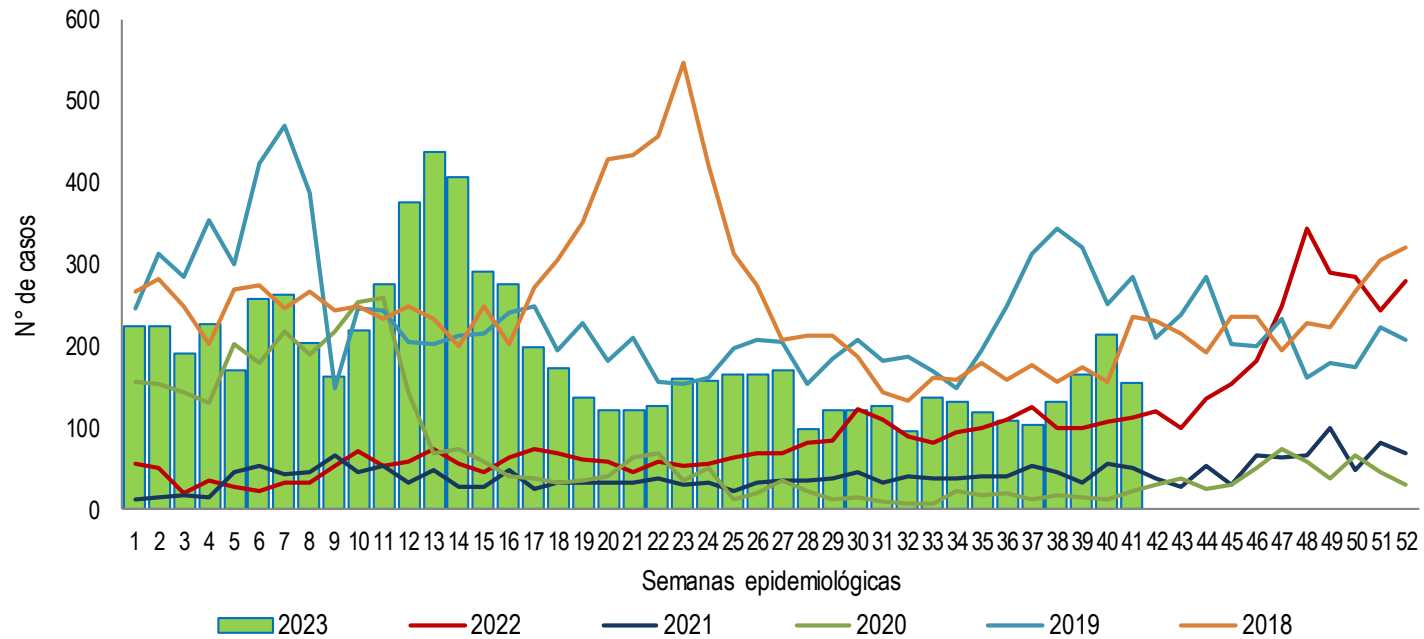


Comparativo: SE. 40 y 41

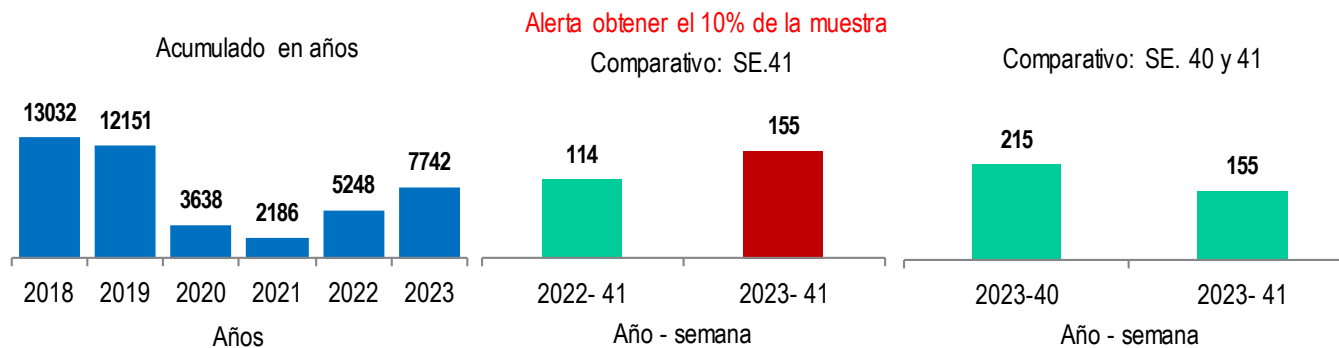


Fuente: Base de Datos Notiw eb Hospital Regional Huacho

TENDENCIA SEMANAL DE FEBRILES ATENDIDOS EN EL HOSPITAL REGIONAL HUACHO PERIODO: 2018 – 2023



Fuente: Base de Datos Notiw eb Hospital Regional Huacho



Fuente: Base de Datos Notiw eb Hospital Regional Huacho



TENDENCIA Y TASA DE VARIACIÓN DE FEBRILES POR DISTRITOS ATENDIDOS EN EL HOSPITAL REGIONAL HUACHO PERIODO DEL 2018 – 2023 HASTA LA SE. 41



Provincia / Distritos	Casos atendidos en el HRH** a la semana epidemiológica N° 41							Tasa de Variación	Proporción
	2018*	2019*	2020*	2021*	2022*	Promedio 2018* - 2022*	2023*		
Hospital Huacho Huaura Oyón	10251	9663	3089	1512	2802	5463	7660	40.2	-
Prov. Huaura	10207	9611	3069	1506	2788	5436	7618	40.1	99.5
Huacho	4025	3651	1161	611	1083	2106	2786	32.3	36.4
Ámbar	6	13	3	3	1	5	12	140.0	0.2
Carquín	318	404	113	49	106	198	324	63.6	4.2
Checras	1	1	0	0	0	0	4	100.0	0.1
Hualmay	1717	1616	549	216	456	911	1301	42.8	17.0
Huaura	1175	1103	370	192	347	637	924	45.1	12.1
L. Prado	6	8	5	1	3	5	10	100.0	0.1
Paccho	11	7	9	1	4	6	4	-33.3	0.1
S. Leonor	0	4	1	1	0	1	0	-100.0	0.0
S. María	1936	1910	574	308	510	1048	1600	52.7	20.9
Sayán	257	246	87	24	71	137	160	16.8	2.1
Vegueta	755	648	197	100	207	381	493	29.4	6.4
Prov. Oyón	42	50	16	6	13	25	42	68.0	0.5
Oyón	30	30	7	2	8	15	22	46.7	0.3
Andajes	0	2	0	0	0	0	2	100.0	0.0
Caujul	0	1	0	0	0	0	1	100.0	0.0
Cochamarca	2	8	4	0	0	3	9	200.0	0.1
Naván	0	1	1	0	2	1	1	0.0	0.0
Pachangará	10	8	4	4	3	6	7	16.7	0.1
Ihuari - Acotama	2	2	4	0	1	2	0	-100.0	0.0
Otros distritos	133	171	58	26	59	89	82	-7.9	-

Fuente: Base de Datos Notiweb Hospital Regional Huacho

* acumulado hasta la SE. N° 41

HRH**: Hospital Regional Huacho



BROTOS Y EMERGENCIAS ATENDIDOS EN EL HOSPITAL REGIONAL HUACHO HASTA LA SE. 41 -2023



EVENTOS	DIAGNÓSTICO	LUGAR	FECHA DE INICIO DE SÍNTOMAS 1	SE.	Nº CASOS	NOTIFICADO SIEPI-BROTOS	PRUEBAS DE LABORATORIO	INFORMACIÓN ADICIONAL
EVISAP	ETA	VEGUETA	02-01-23	1	2	SI Epi-Brotos 02-01-23	No aplica	<ul style="list-style-type: none">✓ Casos: 02 pacientes se intoxicaron al consumir pollo a la brasa guardado dos días anteriores.✓ Síntomas: náuseas, vómitos y desvanecimiento.✓ Actividades realizadas: investigación y vigilancia de los casos ingresados y nuevos casos.
EVISAP	ACCIDENTE DE TRÁNSITO	HUACHO	15-01-23	3	7	SI Epi-Brotos 16-01-23	No aplica	<ul style="list-style-type: none">✓ Casos: 07 accidentados.✓ Suceso del accidente: despiste de minivan.✓ 5 con alta médica y 2 con alta voluntaria.✓ Actividades realizadas: monitoreo vía telefónica.✓ Evento en investigación concluida.
BROTE	MPB	CARQUÍN	09-02-23	7	3	SI Epi-Brotos 12-02-23	No aplica Diag.Por Clínica	<ul style="list-style-type: none">✓ Casos: 03 pacientes identificados en el Hospital Regional Huacho.✓ Suceso del brote: distrito de Carquín, cuna " Comunal San Pedro".✓ Actividades realizadas: monitoreo vía telefónica.✓ Evento en investigación concluida.
EVISAP	ETA	VEGUETA	17-03-23	11	2	SI Epi-Brotos 17-03-23	No se realizo Diag.Por Clínica	<ul style="list-style-type: none">✓ Casos: 02 pacientes de intoxicaron alimentaria por consumir atun.✓ Síntomas: náuseas, vómitos y fiebre✓ Actividades realizadas: investigación y vigilancia de los casos ingresados y búsqueda activa de nuevos casos.

Fuente: Base de Datos Notiweb Hospital Regional Huacho a la SE. 41*

1 = fecha de inicio de síntomas del primer caso



BROTOS Y EMERGENCIAS ATENDIDOS EN EL HOSPITAL REGIONAL HUACHO HASTA LA SE. 41 -2023



EVENTOS	DIAGNÓSTICO	LUGAR	FECHA DE INICIO DE SÍNTOMAS 1	SE.	Nº CASOS	NOTIFICADO SIEPI-BROTOS	PRUEBAS DE LABORATORIO	INFORMACIÓN ADICIONAL
BROTE	MPB	HUACHO	24-03-23	12	3	SI Epi-Brotos	No se realizo Diag.Por Clínica	<ul style="list-style-type: none">✓ Casos: 03 pacientes (11m,5 y 7a) con EMPB, que corresponden al mismo nucleo familiar.✓ Sintomas: Fiebre, lesiones maculopapulares y vesiculares en manos, pies y boca.✓ Actividades: Investigación, análisis, caracterización del brote y búsqueda activa✓ Evento en investigación concluida
EVISAP	ACCIDENTE DE TRÁNSITO	HUACHO	03-04-23	14	16	SI Epi-Brotos	No aplica	<ul style="list-style-type: none">✓ N° afectados: 16 accidentados.✓ Tipo de accidente: Despiste de microbus.✓ Daños humanos leves, no se reporto hospitalizados, ni fallecidos .✓ Actividades realizadas: Investigacion, analisis.✓ Evento en investigación concluida.
EVISAP	ACCIDENTE DE TRÁNSITO	HUACHO	08-04-23	14	8	SI Epi-Brotos	No aplica	<ul style="list-style-type: none">✓ N° afectados: 8 accidentados.✓ Tipo de accidente: choque de automovil con camioneta.✓ Daños humanos, se reporto 4 hospitalizados, ningun fallecido.✓ Actividades realizadas: Investigacion, analisis.✓ Evento en investigación concluida.
EVISAP	ACCIDENTE DE TRÁNSITO	HUACHO	12-04-23	15	7	SI Epi-Brotos	No aplica	<ul style="list-style-type: none">✓ N° afectados: 7 accidentados.✓ Tipo de accidente: choque de automovil con camión.✓ Daños humanos, se reporto 3 hospitalizados, 1 fallecido.✓ Actividades realizadas: Investigacion, analisis.✓ Evento en investigación concluida.

Fuente: Base de Datos Notiweb Hospital Regional Huacho a la SE. 41*

1 = fecha de inicio de síntomas del primer caso



BROTOS Y EMERGENCIAS ATENDIDOS EN EL HOSPITAL REGIONAL HUACHO HASTA LA SE. 41 -2023



EVENTOS	DIAGNÓSTICO	LUGAR	FECHA DE INICIO DE SÍNTOMAS 1	SE.	Nº CASOS	NOTIFICADO SIEPI-BROTOS	PRUEBAS DE LABORATORIO	INFORMACIÓN ADICIONAL
BROTE	MPB	HUACHO	20-04-23	16	2	SI Epi-Brotos	No se realizo Diag.Por Clínica	<ul style="list-style-type: none">✓ Casos: 02 pacientes reportados al Hospital Regional Huacho.✓ Suceso del brote: distrito de Huacho, I.E. "Capullitos".✓ Actividades realizadas: intervención en la institución educativa y monitoreo vía telefónica.✓ Evento en investigación concluida.
BROTE	MPB	HUACHO	09-06-23	24	2	SI Epi-Brotos	No Aplica	<ul style="list-style-type: none">✓ Casos: 01 paciente identificado en el consultorio de Emergencia del Hospital Regional Huacho.✓ Suceso del brote: distrito de Huacho, I.E. "Columbia".✓ Actividades realizadas: intervención en la institución educativa "Columbia" y monitoreo vía telefónica de los casos hallados. Monitoreo de los posibles casos(contactos) seguimiento.✓ Evento en investigación concluida.
EVISAP	ACCIDENTE DE TRÁNSITO	SAYÁN	1/07/2023	26	8	SI Epi-Brotos	No aplica	<ul style="list-style-type: none">✓ N° afectados: 8 accidentados.✓ Tipo de accidente: despiste de ómnibus interprovincial (Empresa Armonia) a la altura de la carretera Churín Sayán (Picunche).✓ Daños humanos, solo heridos atendidos en la Emergencia del Hospital Regional Huacho y dados de alta una vez estables.✓ Actividades realizadas: Investigación de los casos; llenado de fichas epidemiológicas, llamada telefónica a personas afectadas, elevación del informe al inmediato superior.✓ Evento en investigación concluida.

Fuente: Base de Datos Notiweb Hospital Regional Huacho a la SE. 41*

1 = fecha de inicio de síntomas del primer caso



BROTOS Y EMERGENCIAS ATENDIDOS EN EL HOSPITAL REGIONAL HUACHO HASTA LA SE. 41 -2023



EVENTOS	DIAGNÓSTICO	LUGAR	FECHA DE INICIO DE SÍNTOMAS 1	SE.	Nº CASOS	NOTIFICADO SIEPI-BROTOS	PRUEBAS DE LABORATORIO	INFORMACIÓN ADICIONAL	
BROTE	ETA	HUACHO	12/08/2023		32	3	SI Epi-Brotos	No aplica	<ul style="list-style-type: none">✓ Casos: 03 pacientes se intoxicaron al consumir supuestamente chocolates.✓ Síntomas: náuseas; vómitos y cefálea.✓ Actividades realizadas: investigación y vigilancia de los casos ingresados y nuevos casos.
EVISAP	ACCIDENTE DE TRÁNSITO	VEGUETA	23/08/2023		34	8	SI Epi-Brotos	No aplica	<ul style="list-style-type: none">✓ N° afectados: 8 accidentados.✓ Tipo de accidente: choque de Minivan con Trailer✓ No se reportaron lesionados de Gravedad.✓ Actividades realizadas: Investigación, análisis.✓ Evento en investigación concluida.
EVISAP	INTOXICACIÓN POR ORGANOS FOSFORADO	STA. MARIA	11/09/2023		37	11	SI Epi-Brotos	No se realizo Diag.Por Clínica	<ul style="list-style-type: none">✓ N° afectados: 11 afectados.✓ Tipo de producto: plaguicida✓ No se reportaron afectados de Gravedad.✓ Actividades realizadas: Investigación, análisis.✓ Evento en investigación concluida.
EVISAP	ACCIDENTE DE TRÁNSITO	STA. MARIA	13/09/2023		37	9	SI Epi-Brotos	No aplica	<ul style="list-style-type: none">✓ N° afectados: 8 lesionados y 1 fallecido.✓ Tipo de accidente: choque de Minivan con bus✓ No se reportaron lesionados de Gravedad.✓ Actividades realizadas: Investigación, análisis.✓ Evento en investigación concluida.

Fuente: Base de Datos Notiweb Hospital Regional Huacho a la SE. 41*

1 = fecha de inicio de síntomas del primer caso

**Incremento de EDAs por sectores del distrito de Huacho
atendidos en el Hospital Regional Huacho hasta la SE. N° 41 - 2023**

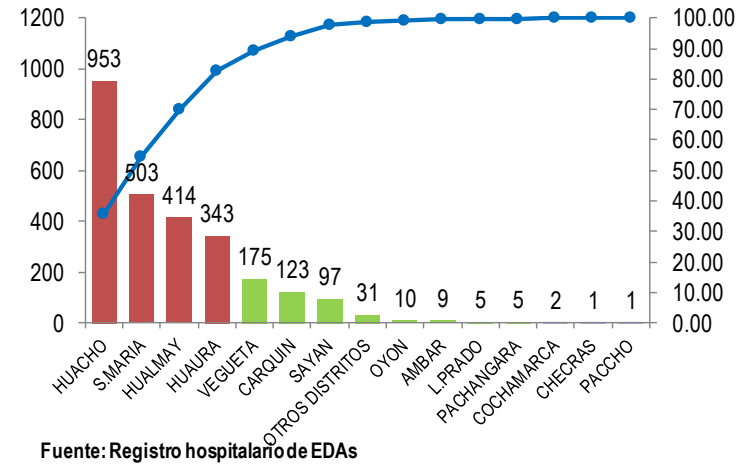
ENFERMEDADES DIARREICAS AGUDAS ATENDIDOS EN EL HOSPITAL REGIONAL HUACHO HASTA LA SE. 41 -2023

EDAs por distrito de procedencia y grupo edad
atendidos en el Hospital Regional Huacho hasta la SE. N° 41 - 2023

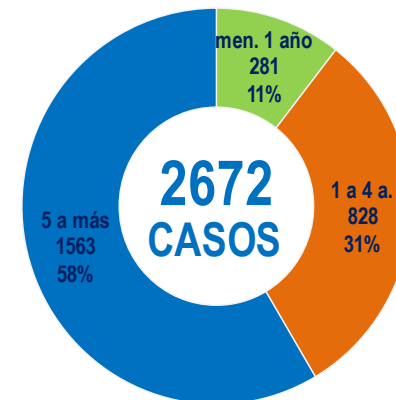
Distrito	Grupo etáreo			Total	(%)
	men1a.	1-4a.	5 a más		
Huacho	89	244	620	953	35.67%
Ámbar	4	3	2	9	0.34%
Caleta de Carquín	13	35	75	123	4.60%
Checras	0	1	0	1	0.04%
Hualmay	47	118	249	414	15.49%
Huaura	36	133	174	343	12.84%
Leoncio Prado	0	4	1	5	0.19%
Paccho	0	0	1	1	0.04%
Santa María	46	179	278	503	18.82%
Sayán	12	33	52	97	3.63%
Vegueta	27	67	81	175	6.55%
Oyón	0	5	5	10	0.37%
Cochamarca	0	1	1	2	0.07%
Pachangara	4	1	0	5	0.19%
Ihuari - Acotama	0	0	0	0	0.00%
Otros distritos	3	4	24	31	1.16%
Total	281	828	1563	2672	100.00
Proporción	10.52	30.99	58.50	100.00	

Fuente: Registro hospitalario de EDAs.

Casos de EDA's según distritos de procedencia
atendidos en el Hospital Regional Huacho hasta la SE. N° 41 - 2023



Casos de EDAs por grupo etáreo
atendidos en el Hospital Regional Huacho hasta la SE. N° 41 - 2023



Fuente: Base de datos Notiweb Hospital Regional Huacho

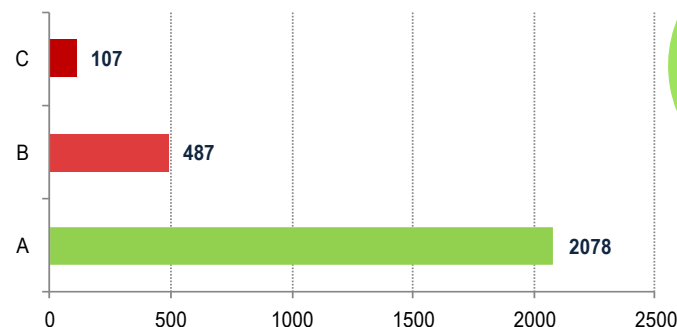
ENFERMEDADES DIARREICAS AGUDAS ATENDIDOS EN EL HOSPITAL REGIONAL HUACHO HASTA LA SE. N° 41 - 2023

EDAs por plan de tratamiento y grupo edad
atendidos en el Hospital Regional Huacho hasta la SE. N° 41 - 2023

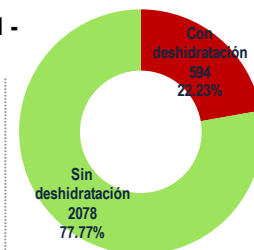
Estado de deshidratación	Plan de Tratamiento	Grupo Etéreo			TOTAL	(%)
		men1a.	1-4a.	5 a más		
Sin deshidratación	A	235	661	1182	2078	77.77
	B	22	109	356	487	18.23
Con deshidratación	C	23	58	26	107	4.00
Total		280	828	1564	2672	100.00

Fuente: Registro hospitalario de EDAs

Casos de EDAs por plan de tratamiento
atendidos en el Hospital Regional Huacho hasta la SE. N° 41 - 2023



Fuente: Registro hospitalario de EDAs

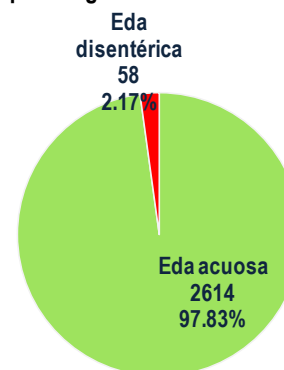


EDAs por tipo y grupo edad
atendidos en el Hospital Regional Huacho hasta la SE. N° 41 - 2023

Diagnóstico	Grupo Etéreo			TOTAL	(%)
	men1a.	1-4a.	5 a más		
Eda acuosa	267	806	1541	2614	97.83
Eda disintérica	13	22	23	58	2.17
Total	280	828	1564	2672	100.00

Fuente: Registro hospitalario de EDAs

Casos de EDAs por tipo y grupo edad
atendidos en el Hospital Regional Huacho hasta la SE. N° 41 - 2023



Fuente: Registro hospitalario de EDAs



ENFERMEDADES DIARREICAS AGUDAS ATENDIDOS EN EL HOSPITAL REGIONAL HUACHO HASTA LA SE. N° 41 - 2023



Variable	Edad	Semanas epidemiológicas														Acum.
		28	29	30	31	32	33	34	35	36	37	38	39	40	41	SE. 41
Episodios	men1a.	5	7	11	3	6	6	2	6	8	6	7	6	6	5	281
	1-4años	21	15	16	16	13	14	24	14	20	22	14	13	24	16	828
	< 5 años	26	22	27	19	19	20	26	20	28	28	21	19	30	21	1109
	> 5 años	32	32	24	36	35	32	39	39	38	32	44	33	38	53	1563
Total		58	54	51	55	54	52	65	59	66	60	65	52	68	74	2672
Hospitalización	< 5 años	2	0	1	0	1	0	2	0	2	1	0	1	2	1	86
	> 5 años	0	0	0	0	2	0	1	0	1	0	0	0	0	0	23
Total		2	0	1	0	3	0	3	0	3	1	0	1	2	1	109
Tasa de Hospitalización x 1 episodios de EDA	< 5 años	7.69	0.00	3.70	0.00	5.26	0.00	7.69	0.00	7.14	3.57	0.00	5.26	6.67	4.76	7.75
	> 5 años	0.00	0.00	0.00	0.00	5.71	0.00	2.56	0.00	2.63	0.00	0.00	0.00	0.00	0.00	1.47
	Total	3.45	0.00	1.96	0.00	5.56	0.00	4.62	0.00	4.55	1.67	0.00	1.92	2.94	1.35	4.08
Defunciones	< 5 años	0	0	0	0	0	0	0	0	0	0	0	0	0	0	1
	> 5 años	0	0	0	0	0	0	0	0	0	0	0	0	0	0	1
Total		0	0	0	0	0	0	0	0	0	0	0	0	0	0	2
Tasa de Letalidad	< 5 años	0.00	0.00	0.00	0.00	0.00	0.00	0.00	0.00	0.00	0.00	0.00	0.00	0.00	0.00	1.16
	> 5 años	0.00	0.00	0.00	0.00	0.00	0.00	0.00	0.00	0.00	0.00	0.00	0.00	0.00	0.00	0.06
Total		0.00	0.00	0.00	0.00	0.00	0.00	0.00	0.00	0.00	0.00	0.00	0.00	0.00	0.00	1.83

Fuente: Base de datos Notiweb Hospital Regional Huacho



TENDENCIA Y TASA DE VARIACIÓN DE EDAs POR DISTRITOS ATENDIDOS EN EL HOSPITAL REGIONAL HUACHO PERIODO DEL 2018 – 2023 HASTA LA SE. N° 41



Provincia / Distritos	Casos atendidos en el HRH** a la semana epidemiológica N° 41							Tasa de Variación	Proporción
	2018*	2019*	2020*	2021*	2022*	Promedio 2018 - 2022	2023*		
Hospital Regional Huacho	2371	4359	925	1116	1534	2061	2641	28.1	-
Prov. Huaura	2358	4332	923	1113	1521	2049	2624	28.1	99.4
Huacho	966	1724	342	455	598	817	953	16.6	36.3
Ámbar	4	9	3	2	1	4	9	125.0	0.3
Carquín	87	129	17	36	56	65	123	89.2	4.7
Checras	0	2	1	0	0	1	1	0.0	0.0
Hualmay	351	667	162	162	236	316	414	31.0	15.8
Huaura	272	516	99	151	175	243	343	41.2	13.1
L.Prado	0	7	1	2	4	3	5	66.7	0.2
Paccho	4	3	4	0	4	3	1	-66.7	0.0
S.Leonor	0	1	0	0	2	1	0	-100.0	0.0
S.María	422	820	197	216	294	390	503	29.0	19.2
Sayán	67	118	35	20	44	57	97	70.2	3.7
Vegüeta	185	336	62	69	107	152	175	15.1	6.7
Prov. Oyón	13	27	2	2	13	11	17	54.5	0.6
Oyón	10	18	2	0	4	7	10	42.9	58.8
Andajes	0	0	0	0	1	0	0	0.0	0.0
Caujul	1	2	0	0	0	1	0	-100.0	0.0
Cochamarca	1	4	0	1	4	2	2	0.0	11.8
Naván	1	2	0	0	0	1	0	-100.0	0.0
Pachangará	0	1	0	1	4	1	5	400.0	29.4
Ihuari - Acotama	0	0	0	1	0	0	0	0.0	-
Otros distritos	35	95	17	18	41	41	31	-24.4	-

Fuente: Base de datos Notiweb Hospital Regional Huacho

* acumulado hasta la SE. N° 41

HRH**: Hospital Regional Huacho

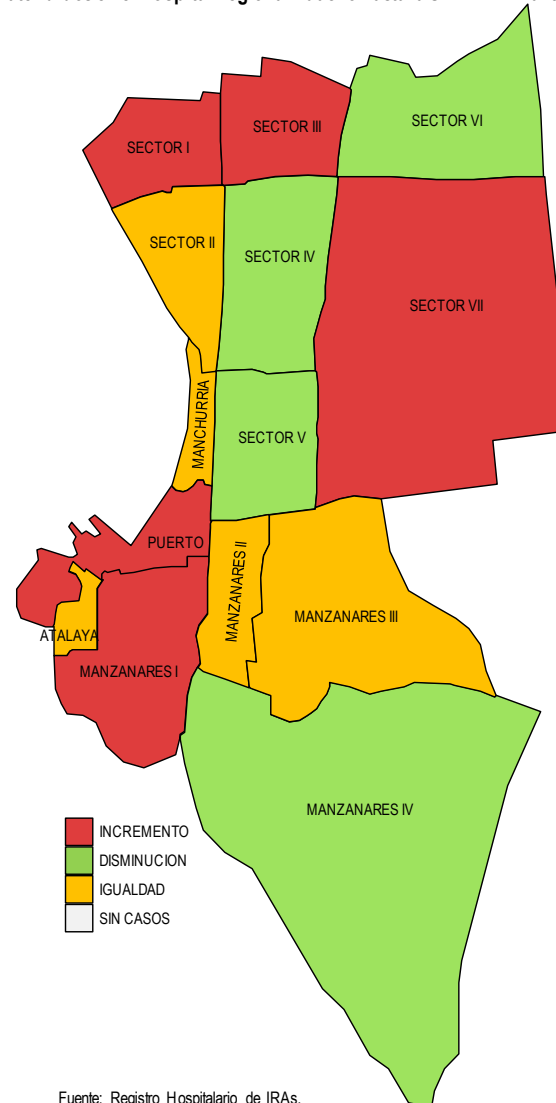
INFECCIONES RESPIRATORIAS AGUDAS ATENDIDOS EN EL HOSPITAL REGIONAL HUACHO HASTA LA SE. N° 41 - 2023

Tasa de Variación de Iras
Localidades del distrito de Huacho
atendidos en el Hospital Regional Huacho hasta la SE. N° 41 - 2023

Localidades	Semana		Acum.	Tasa de Variación
	SE N° 40	SE N° 41		
SECTOR I	2	7	160	250.0
SECTOR II	4	4	144	0.0
SECTOR III	2	4	137	100.0
SECTOR IV	6	3	207	-50.0
SECTOR V	4	3	116	-25.0
SECTOR VII	0	1	121	100.0
MANZANARES I	0	1	53	100.0
MANZANARES II	0	0	9	0.0
MANZANARES III	0	0	4	0.0
MANZANARES IV	4	2	63	-50.0
MANCHURRIA	0	0	22	0.0
PUERTO	0	2	25	100.0
ATALAYA	0	0	33	0.0
TOTAL	26	28	1154	7.7

Fuente: Registro Hospitalario de IRAs.

Incremento de Iras por sectores del distrito de Huacho
atendidos en el Hospital Regional Huacho hasta la SE. N° 41 - 2023



Fuente: Registro Hospitalario de IRAs.

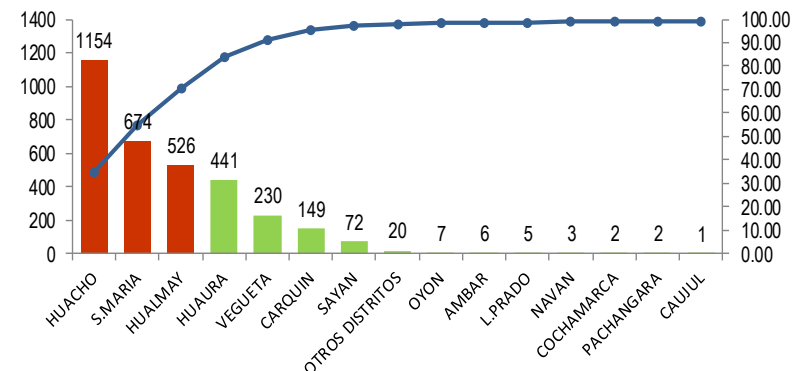
INFECCIONES RESPIRATORIAS AGUDAS ATENDIDOS EN EL HOSPITAL REGIONAL HUACHO HASTA LA SE. N° 41 - 2023

IRAs por distrito de procedencia y grupo edad
atendidos en el Hospital Regional Huacho hasta la SE. N° 41 - 2023

Distrito	Grupo etáreo			Total	(%)
	men2m.	2-11m.	1-4a.		
Huacho	48	302	804	1154	34.69%
Ámbar	0	1	5	6	0.18%
Caleta de Carquín	5	44	100	149	4.48%
Huamlay	18	130	378	526	15.81%
Huaura	22	135	294	451	13.56%
Leoncio Prado	0	0	5	5	0.15%
Santa María	22	159	508	689	20.71%
Sayán	3	26	44	73	2.19%
Vegüeta	15	56	168	239	7.18%
Oyón	1	3	3	7	0.21%
Caujul	0	0	1	1	0.03%
Cochamarca	0	1	1	2	0.06%
Navan	0	2	1	3	0.09%
Pachangara	0	0	2	2	0.06%
Otros distritos	0	2	18	20	0.60%
Total	134	861	2332	3327	100.00
Proporción	4.03	25.88	70.09	100.00	

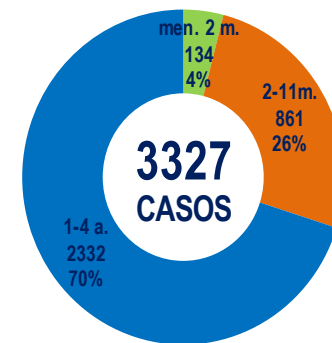
Fuente: Registro hospitalario de IRAs.

IRAs según distrito de procedencia
atendidos en el Hospital Regional Huacho hasta la SE. N° 41 - 2023



Fuente: Registro hospitalario de IRAs.

Casos de IRAs por grupo etáreo
atendidos en el Hospital Regional Huacho hasta la SE. N° 41 - 2023



Fuente: Base de Datos Notiw eb Hospital Regional Huacho



TABLA DE INDICADORES DE VIGILANCIA DE IRAs ATENDIDOS EN EL HOSPITAL REGIONAL HUACHO HASTA LA SE. N° 41 - 2023



Variables	SE. 28	SE. 29	SE. 30	SE. 31	SE. 32	SE. 33	SE. 34	SE. 35	SE. 36	SE. 37	SE. 38	SE. 39	SE. 40	SE. 41	ACUM A LA SE. 41
IRA < 5 años	52	89	89	75	70	58	63	76	70	58	72	66	87	85	3327
SOB/ASMA < 5 años	30	13	22	29	25	32	44	23	18	22	33	36	20	34	902
Neumonías < 5 años	0	3	0	0	1	1	1	1	1	2	1	0	1	0	34
Hospitalizados < 5 años	0	0	0	0	0	1	1	1	1	2	1	0	1	0	16
Tasa de hospitalización x 100	0.0	0.0	0.0	0.0	0.0	100.0	100.0	100.0	100.0	100.0	100.0	0.0	100.0	0.0	47.1
Defunciones < 5 años	0	0	0	0	0	0	0	0	0	0	0	0	0	0	2
Letalidad x 100	0.0	0.0	0.0	0.0	0.0	0.0	0.0	0.0	0.0	0.0	0.0	0.0	0.0	0.0	5.9
Neumonías > 60 años	1	0	0	0	0	1	0	1	0	0	1	0	1	1	61
Hospitalizados > 60 años	1	0	0	0	0	1	0	1	0	0	1	0	1	0	50
Tasa de hospitalización x 100	100.0	0.0	0.0	0.0	0.0	100.0	0.0	100.0	0.0	0.0	100.0	0.0	100.0	0.0	82.0
Defunciones > 60 años	0	0	0	0	0	0	0	1	0	0	0	0	0	0	27
Letalidad x 100	0.0	0.0	0.0	0.0	0.0	0.0	0.0	100.0	0.0	0.0	0.0	0.0	0.0	0.0	44.3

Fuente: Base de Datos Notiweb Hospital Regional Huacho



TENDENCIA Y TASAS DE VARIACIÓN DE IRAs POR DISTRITOS ATENDIDOS EN EL HOSPITAL REGIONAL HUACHO DEL 2018 – 2023 HASTA LA SE. N° 41



Provincia / Distritos	Casos atendidos en el HRH** a la semana epidemiológica N° 41							Tasa de variación	Proporción
	2018*	2019*	2020*	2021*	2022*	Promedio 2018 - 2022	2023*		
Hospital Regional Huacho	3768	3598	743	707	3270	2417	3307	36.8	-
Prov. Huaura	3753	3577	740	703	3253	2405	3292	36.9	99.5
Huacho	1444	1502	287	296	1338	973	1154	18.6	35.1
Ámbar	7	1	0	2	4	3	6	100.0	0.2
Carquín	129	152	26	26	103	87	149	71.3	4.5
Checras	1	0	0	0	0	0	0	0.0	0.0
Hualmay	608	540	118	114	486	373	526	41.0	16.0
Huaura	433	418	88	86	408	287	451	57.1	13.7
L.Prado	0	6	2	0	8	3	5	66.7	0.2
Paccho	2	0	0	0	2	1	0	-100.0	0.0
S.Leonor	0	0	0	0	3	1	0	-100.0	0.0
S.María	721	648	146	128	618	452	689	52.4	20.9
Sayán	107	74	21	17	64	57	73	28.1	2.2
Vegueta	301	236	52	34	219	168	239	42.3	7.3
Prov. Oyón	15	19	2	4	17	11	15	36.4	0.5
Oyón	10	5	1	3	4	5	7	40.0	46.7
Andajes	0	3	0	0	0	1	0	-100.0	0.0
Caujul	1	1	0	0	0	0	1	100.0	6.7
Cochamarca	1	3	0	0	5	2	2	0.0	13.3
Navan	1	2	0	0	2	1	3	200.0	20.0
Pachangara	2	3	0	1	6	2	2	0.0	13.3
Ihuari - Acotama	0	2	1	0	0	1	0	-100.0	-
Otros distritos	39	49	7	16	53	33	20	-39.4	-

Fuente: Base de Datos Notiweb Hospital Regional Huacho

* acumulado hasta la SE. 41

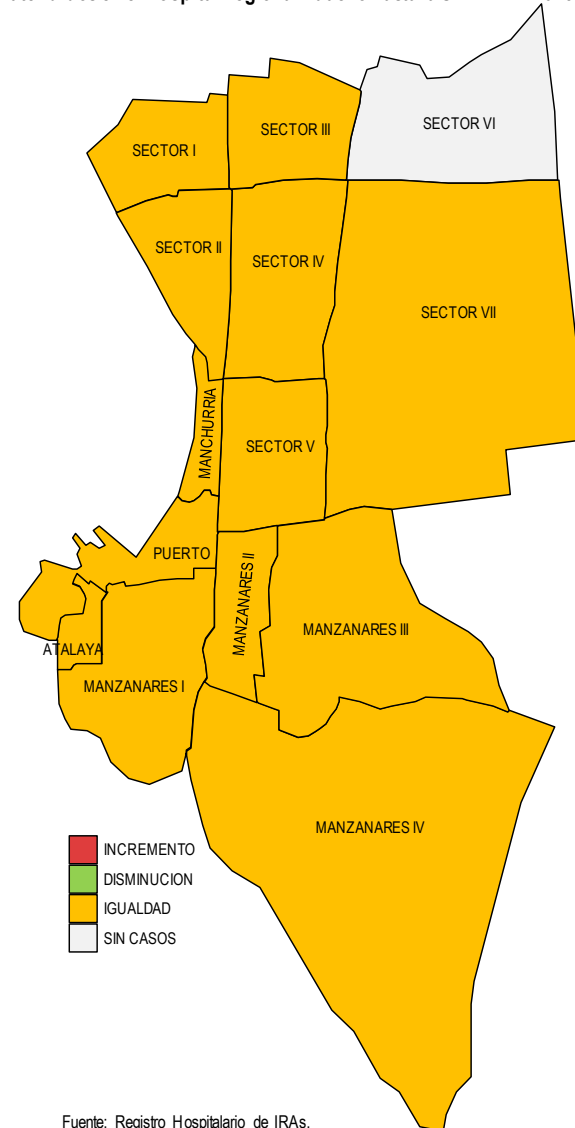
HRH**: Hospital Regional Huacho

Tasa de Variación de Neumonías
Localidades del distrito de Huacho
atendidos en el Hospital Regional Huacho hasta la SE. N° 41 - 2023

Localidades	Semana		Acum.	Tasa de Variación
	SE N° 40	SE N° 41		
SECTOR I	0	0	6	0.0
SECTOR II	0	0	7	0.0
SECTOR III	0	0	10	0.0
SECTOR IV	0	0	8	0.0
SECTOR V	0	0	2	0.0
SECTOR VII	0	0	4	0.0
MANZANARES I	0	0	1	0.0
MANZANARES II	0	0	1	0.0
MANZANARES III	0	0	1	0.0
MANZANARES IV	0	0	1	0.0
MANCHURRIA	0	0	1	0.0
PUERTO	0	0	3	0.0
ATALAYA	0	0	3	0.0
TOTAL	0	0	48	0.0

Fuente: Registro Hospitalario de IRAs.

Incremento de Neumonías por sectores del distrito de Huacho
atendidos en el Hospital Regional Huacho hasta la SE. N° 41 - 2023

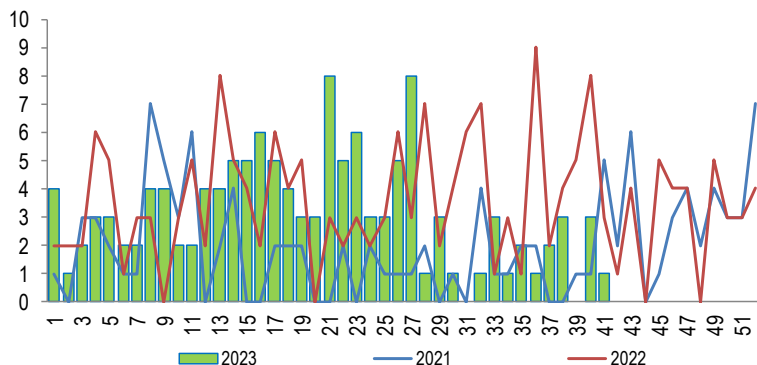


Fuente: Registro Hospitalario de IRAs.

NEUMONÍA

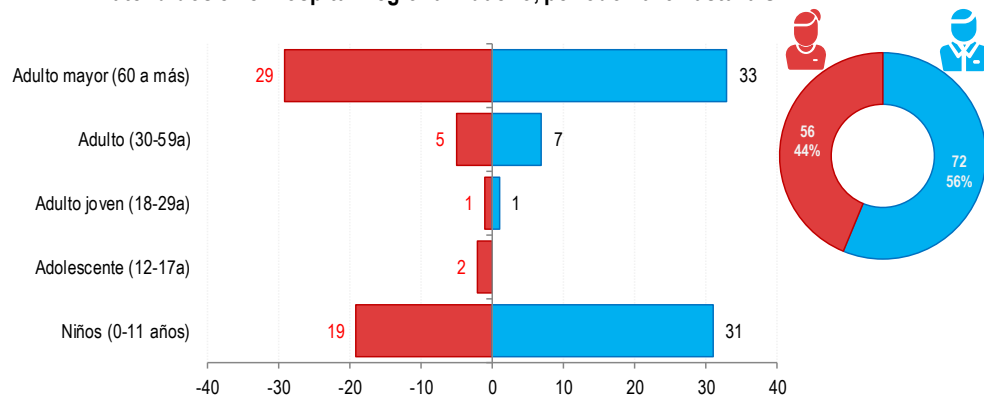
ATENDIDOS EN EL HOSPITAL REGIONAL HUACHO 2023 HASTA LA SE. N° 41

Tendencia de Neumonía
atendidos en el Hospital Regional Huacho, periodo 2023 hasta la SE. N° 41



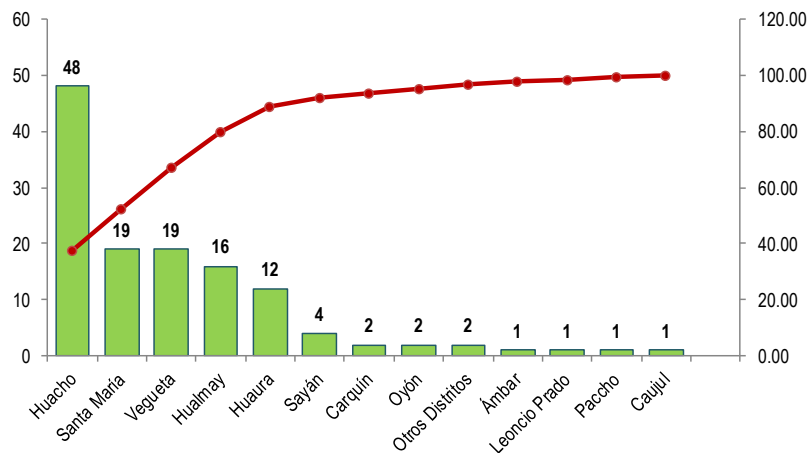
Fuente: Base de Datos Notiweb - Hospital Regional Huacho

Neumonía por grupo etáreo y sexo
atendidos en el Hospital Regional Huacho, periodo 2023 hasta la SE. N° 41



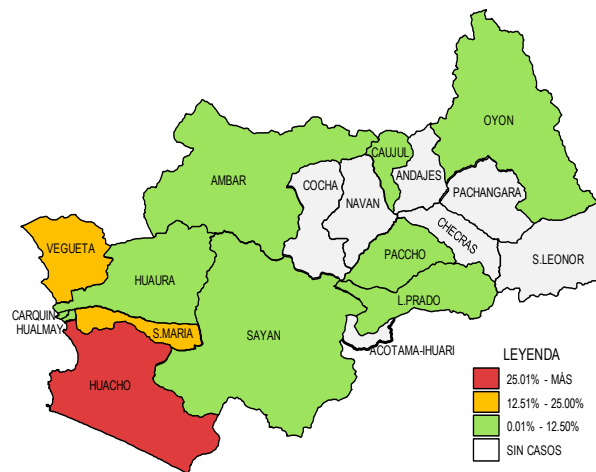
Fuente: Base de Datos Notiweb - Hospital Regional Huacho

Frecuencia acumulada de Neumonía por distritos
atendidos en el Hospital Regional Huacho, periodo 2023 hasta la SE. N° 41



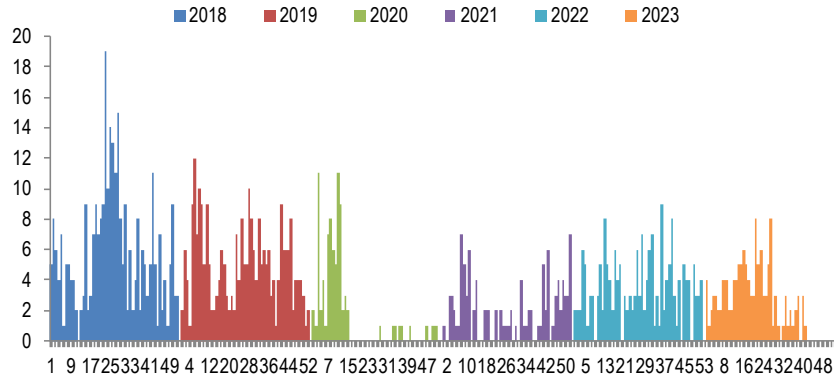
Fuente: Base de Datos Notiweb - Hospital Regional Huacho

Casos acumulados de Neumonía por distritos
atendidos en el Hospital Regional Huacho, periodo 2023 hasta la SE. N° 41



Fuente: Base de Datos Notiweb - Hospital Regional Huacho

Casos de Neumonía
atendidos en el Hospital Regional Huacho, periodo 2018* - 2023* hasta la SE.N° 41





TENDENCIA Y TASAS DE VARIACIÓN E INCIDENCIA DE NEUMONÍA POR DISTRITOS ATENDIDOS EN EL HOSPITAL REGIONAL HUACHO DEL 2018 – 2023 HASTA LA SE. N° 41



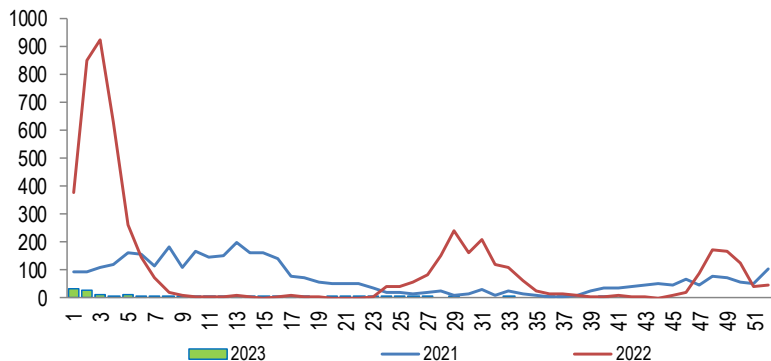
Provincia / Distritos	Casos atendidos en el HRH* a la semana epidemiológica N° 41							Tasa de Variación	Proporción
	2018*	2019*	2020*	2021*	2022*	Promedio 2018 - 2022	2023*		
Hospital Regional Huacho	256	213	77	67	145	152	126	-16.9	-
Prov. Huaura	248	208	75	65	143	148	123	-16.9	97.6
Huacho	79	67	20	24	48	48	48	0.0	38.1
Ámbar	2	1	0	0	1	1	1	0.0	0.8
Carquin	8	8	2	0	4	4	2	-50.0	1.6
Checras	0	0	0	0	0	0	0	0.0	0.0
Hualmay	39	38	13	7	22	24	16	-33.3	12.7
Huaura	38	29	14	9	18	22	12	-45.5	9.5
L. Prado	2	2	0	0	0	1	1	0.0	0.8
Paccho	1	1	1	0	2	1	1	0.0	0.8
S. Leonor	0	0	0	0	0	0	0	0.0	0.0
S. Maria	46	28	15	16	27	26	19	-26.9	15.1
Sayán	12	12	2	5	6	7	4	-42.9	3.2
Vegüeta	21	22	8	4	15	14	19	35.7	15.1
Prov. Oyón	8	5	2	2	2	4	3	-25.0	2.38
Oyón	4	0	1	2	0	1	2	100.0	1.59
Andajes	0	1	0	0	0	0	0	0.0	0.00
Caujul	0	0	0	0	0	0	1	100.0	0.79
Cochamarca	2	1	1	0	0	1	0	-100.0	0.00
Navan	0	0	0	0	0	0	0	0.0	0.00
Pachangara	2	3	0	0	2	1	0	-100.0	0.00
Ihuari-Acotama	0	0	0	0	0	0	0	0.0	0.00
Otros Distritos	1	6	3	4	7	4	2	-50.0	-

Fuente: Base de Datos Notiweb - Hospital Regional Huacho

* acumulado hasta la SE. 41

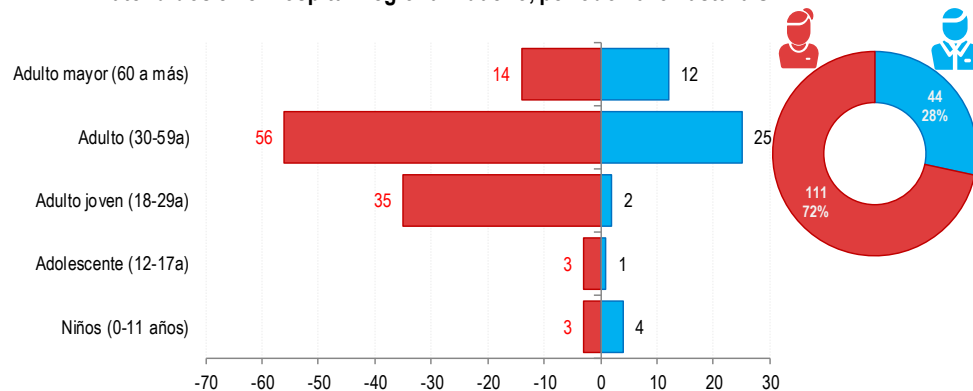
HRH**: Hospital Regional Huacho

Tendencia de Covid -19
atendidos en el Hospital Regional Huacho, periodo 2023 hasta la SE.N° 41



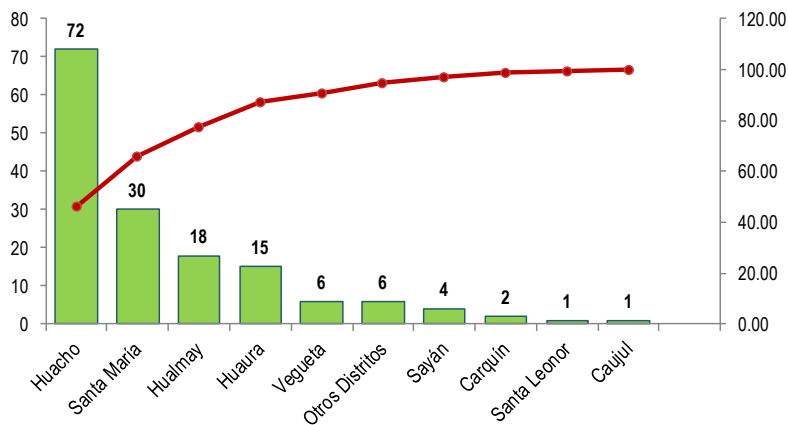
Fuente: Base de Datos Notiweb - Hospital Regional Huacho

Covid -19 por grupo etáreo y sexo
atendidos en el Hospital Regional Huacho, periodo 2023 hasta la SE.N° 41



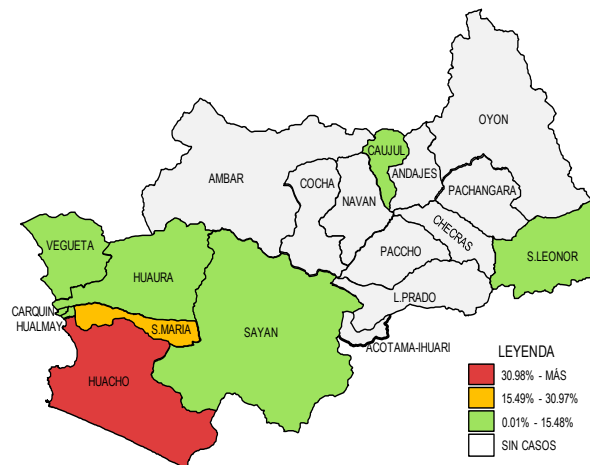
Fuente: Base de Datos Notiweb - Hospital Regional Huacho

Frecuencia acumulada de Covid -19 por distritos
atendidos en el Hospital Regional Huacho, periodo 2023 hasta la SE.N° 41



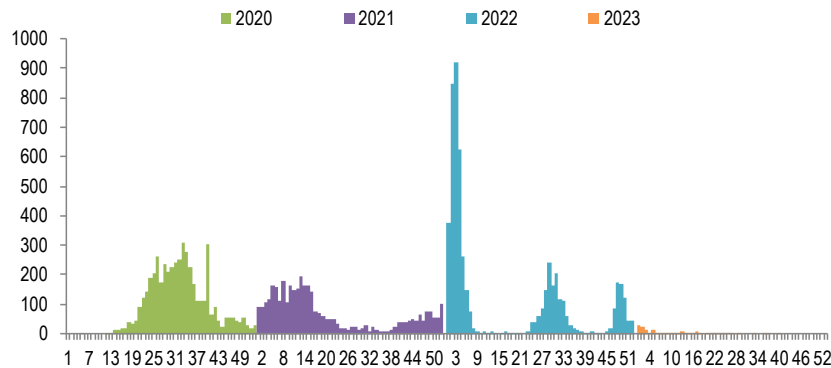
Fuente: Base de Datos Notiweb - Hospital Regional Huacho

Casos acumulados de Covid -19 por distritos
atendidos en el Hospital Regional Huacho, periodo 2023 hasta la SE.N° 41



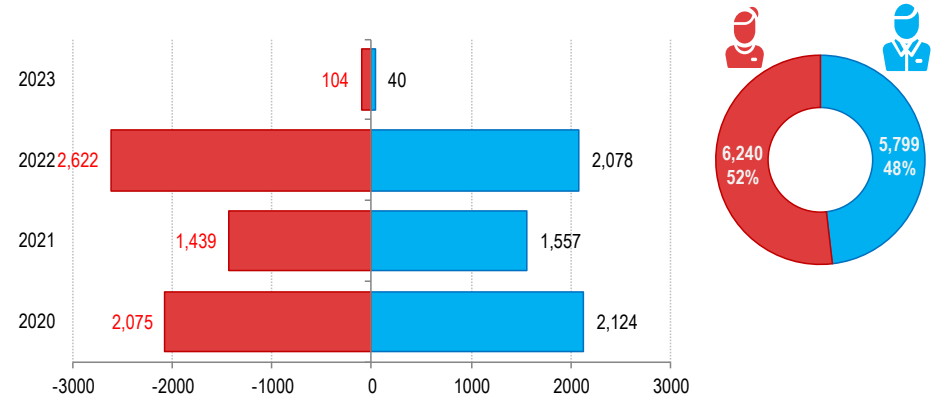
Fuente: Base de Datos Notiweb - Hospital Regional Huacho

Casos de Covid -19
atendidos en el Hospital Regional Huacho, periodo 2020 - 2023 hasta la SE.N° 41



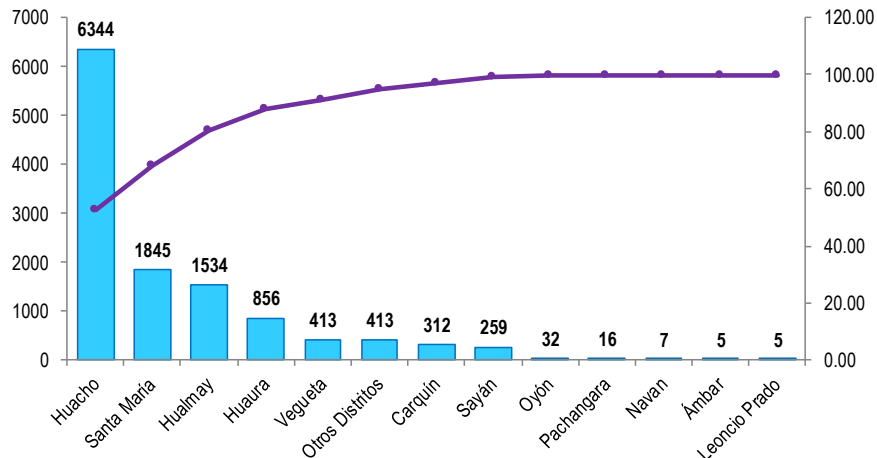
Fuente: Base de Datos Notiweb - Hospital Regional Huacho

Covid -19 por grupo étnico y sexo
atendidos en el Hospital Regional Huacho, periodo 2020 - 2023 hasta la SE.N° 41



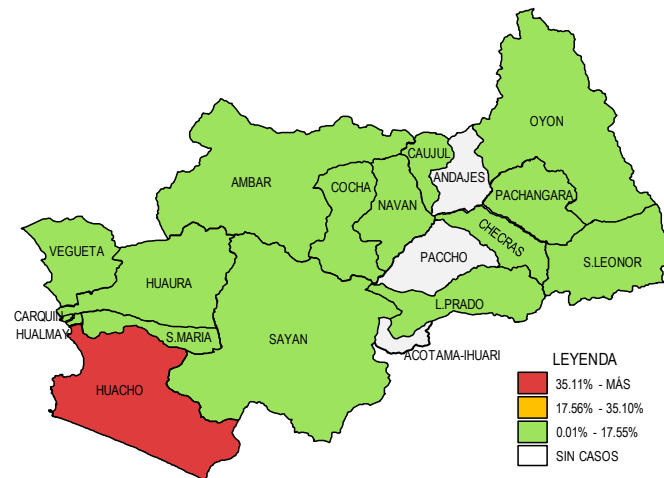
Fuente: Base de Datos Notiweb - Hospital Regional Huacho

Frecuencia acumulada de Covid -19 por distritos
atendidos en el Hospital Regional Huacho, periodo 2020 - 2023 hasta la SE.N° 41



Fuente: Base de Datos Notiweb - Hospital Regional Huacho

Casos acumulados de Covid -19 por distritos
atendidos en el Hospital Regional Huacho, periodo 2020 - 2023 hasta la SE.N° 41



Fuente: Base de Datos Notiweb - Hospital Regional Huacho



TENDENCIA Y TASAS DE VARIACIÓN E INCIDENCIA DE COVID-19 POR DISTRITOS ATENDIDOS EN EL HOSPITAL REGIONAL HUACHO DEL 2018 – 2023 HASTA LA SE. N° 41



Provincia / Distritos	Casos atendidos en el HRH* a la semana epidemiológica N° 41					Tasa de Variación	Proporción
	2020*	2021*	2022*	Promedio 2018 - 2022	2023*		
Hospital Regional Huacho	3984	2877	4629	2298	149	-93.5	-
Prov. Huaura	3952	2860	4618	2286	148	-93.5	99.3
Huacho	1937	1543	2792	1254	72	-94.3	48.3
Ámbar	2	1	2	1	0	-100.0	0.0
Carquin	149	77	84	62	2	-96.8	1.3
Checras	0	1	2	1	0	-100.0	0.0
Hualmay	610	341	565	303	18	-94.1	12.1
Huaura	327	237	277	168	15	-91.1	10.1
L.Prado	2	0	3	1	0	-100.0	0.0
Paccho	0	0	0	0	0	0.0	0.0
S. Leonor	0	1	0	0	1	100.0	0.7
S. Maria	635	489	691	363	30	-91.7	20.1
Sayán	141	69	45	51	4	-92.2	2.7
Vegüeta	149	101	157	81	6	-92.6	4.0
Prov. Oyón	32	16	11	12	1	-91.7	0.67
Oyón	16	10	6	6	0	-100.0	0.00
Andajes	0	0	0	0	0	0.0	0.00
Caujul	0	0	0	0	1	100.0	0.67
Cochamarca	0	1	2	1	0	-100.0	0.00
Navan	6	0	1	1	0	-100.0	0.00
Pachangara	10	4	2	3	0	-100.0	0.00
Ihuari-Acotama	0	1	0	0	0	0.0	0.00
Otros Distritos	215	119	71	81	6	-92.6	-

Fuente: Base de Datos Notiweb - Hospital Regional Huacho

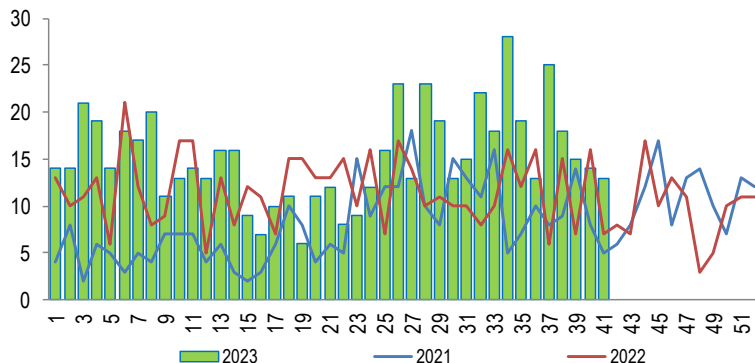
* acumulado hasta la SE. 41

HRH**: Hospital Regional Huacho

INTOXICACIÓN ALIMENTARIA

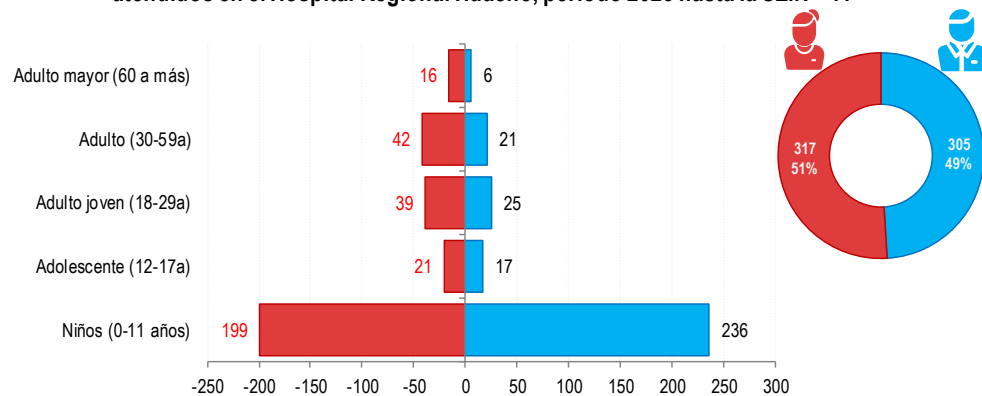
ATENDIDOS EN EL HOSPITAL REGIONAL HUACHO 2023 HASTA LA SE. N° 41

Tendencia de Intoxicación Alimentaria
atendidos en el Hospital Regional Huacho, periodo 2023 hasta la SE.N° 41



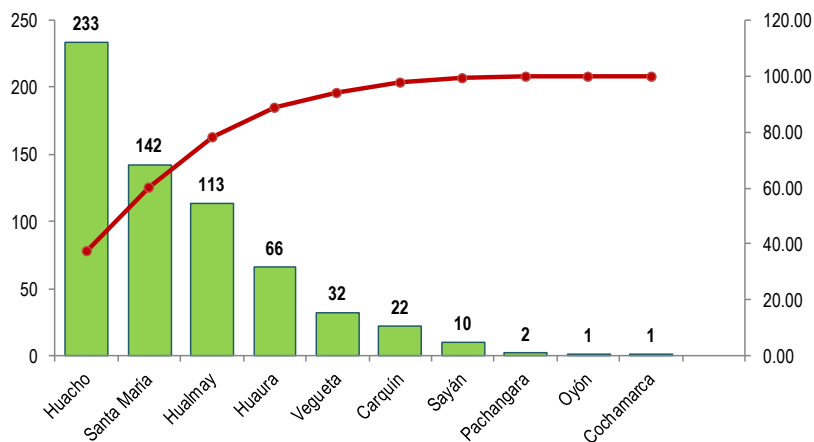
Fuente: Base de Datos Notiweb - Hospital Regional Huacho

Intoxicación Alimentaria por grupo etáreo y sexo
atendidos en el Hospital Regional Huacho, periodo 2023 hasta la SE.N° 41



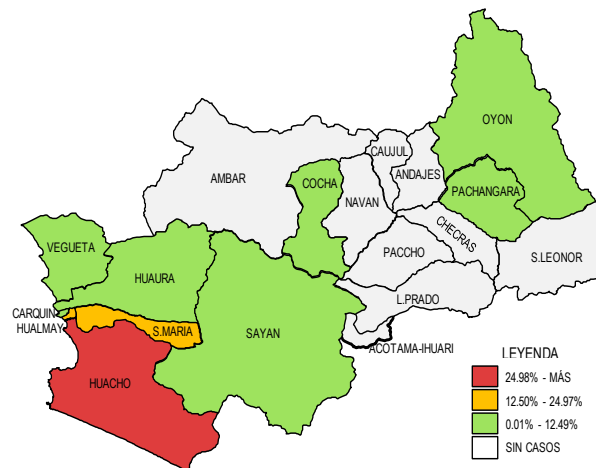
Fuente: Base de Datos Notiweb - Hospital Regional Huacho

Frecuencia acumulada de Intoxicación Alimentaria por distritos
atendidos en el Hospital Regional Huacho, periodo 2023 hasta la SE.N° 41



Fuente: Base de Datos Notiweb - Hospital Regional Huacho

Casos acumulados de Intoxicación Alimentaria por distritos
atendidos en el Hospital Regional Huacho, periodo 2023 hasta la SE.N° 41

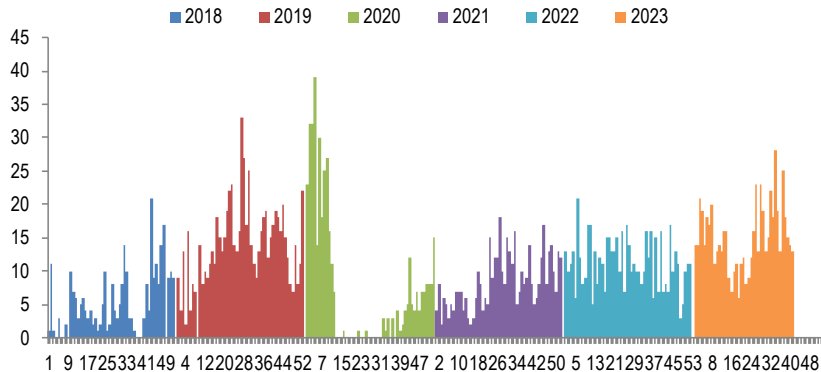


Fuente: Base de Datos Notiweb - Hospital Regional Huacho

INTOXICACIÓN ALIMENTARIA

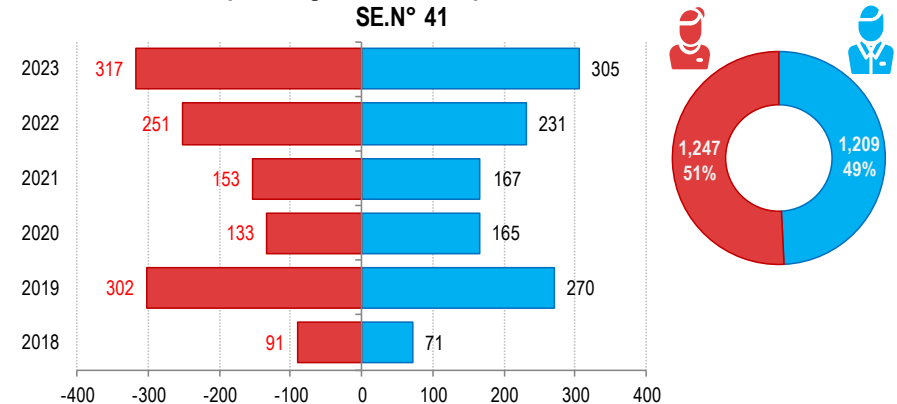
ATENDIDOS EN EL HOSPITAL REGIONAL HUACHO 2018 – 2023 HASTA LA SE. N° 41

Casos de Intoxicación Alimentaria
atendidos en el Hospital Regional Huacho, periodo 2018* - 2023* hasta la SE.N° 41



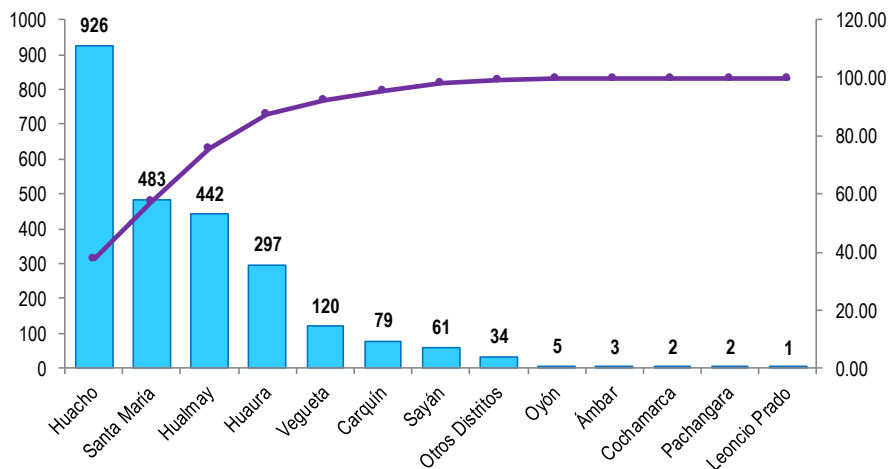
Fuente: Base de Datos Notiweb - Hospital Regional Huacho

Intoxicación Alimentaria por grupo étnico y sexo
atendidos en el Hospital Regional Huacho, periodo 2018* - 2023* hasta la SE.N° 41



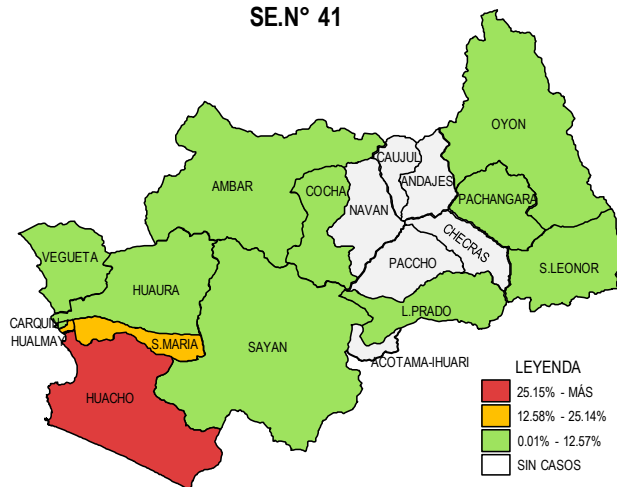
Fuente: Base de Datos Notiweb - Hospital Regional Huacho

Frecuencia acumulada de Intoxicación Alimentaria por distritos
atendidos en el Hospital Regional Huacho, periodo 2018* - 2023* hasta la SE.N° 41



Fuente: Base de Datos Notiweb - Hospital Regional Huacho

Casos acumulados de Intoxicación Alimentaria por distritos
atendidos en el Hospital Regional Huacho, periodo 2018* - 2023* hasta la SE.N° 41



Fuente: Base de Datos Notiweb - Hospital Regional Huacho



TENDENCIA Y TASAS DE VARIACIÓN E INCIDENCIA DE INTOXICACIÓN ALIMENTARIA POR DISTRITOS ATENDIDOS EN EL HOSPITAL REGIONAL HUACHO DEL 2018 – 2023 HASTA LA SE. N° 41



Provincia / Distritos	Casos atendidos en el HRH* a la semana epidemiológica N° 41							Tasa de Variación	Proporción
	2018*	2019*	2020*	2021*	2022*	Promedio 2018 - 2022	2023*		
Hospital Regional Huacho	161	566	290	310	473	360	622	72.8	-
Prov. Huaura	159	563	290	310	473	359	618	72.1	99.4
Huacho	68	209	81	123	212	139	233	67.6	37.5
Ámbar	0	0	3	0	0	1	0	-100.0	0.0
Carquin	3	17	10	8	19	11	22	100.0	3.5
Checras	0	0	0	0	0	0	0	0.0	0.0
Hualmay	23	101	60	57	88	66	113	71.2	18.2
Huaura	19	78	48	37	49	46	66	43.5	10.6
L. Prado	0	1	0	0	0	0	0	0.0	0.0
Paccho	0	0	0	0	0	0	0	0.0	0.0
S. Leonor	0	0	0	1	0	0	0	0.0	0.0
S. Maria	27	117	61	62	74	68	142	108.8	22.8
Sayán	13	17	7	6	8	10	10	0.0	1.6
Vegüeta	6	23	20	16	23	18	32	77.8	5.1
Prov. Oyón	2	3	0	0	0	1	4	300.0	0.64
Oyón	1	3	0	0	0	1	1	0.0	0.16
Andajes	0	0	0	0	0	0	0	0.0	0.00
Caujul	0	0	0	0	0	0	0	0.0	0.00
Cochamarca	1	0	0	0	0	0	1	100.0	0.16
Navan	0	0	0	0	0	0	0	0.0	0.00
Pachangara	0	0	0	0	0	0	2	100.0	0.32
Ihuari-Acotama	0	0	0	0	0	0	0	0.0	0.00
Otros Distritos	1	6	8	10	9	7	0	-100.0	-

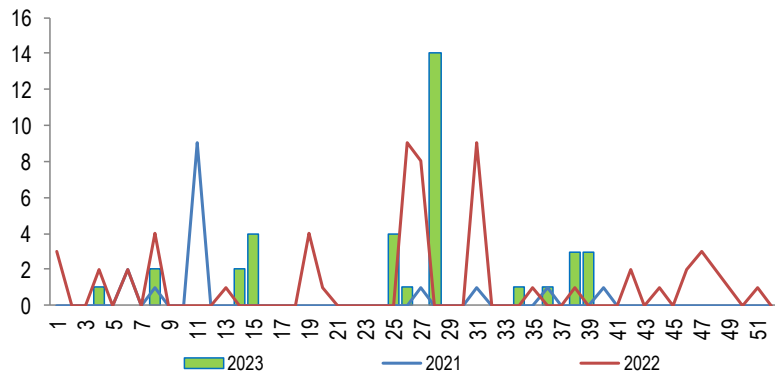
Fuente: Base de Datos Notiweb - Hospital Regional Huacho

* acumulado hasta la SE. 41

HRH*: Hospital Regional Huacho

Tendencia de Sífilis

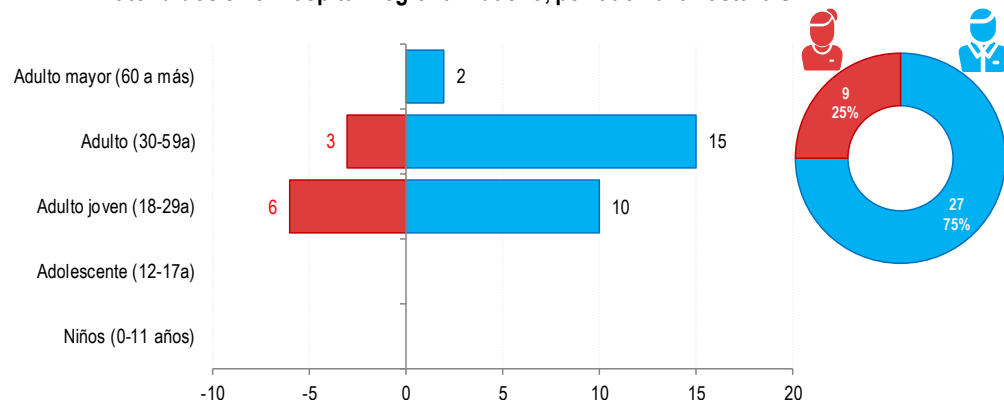
atendidos en el Hospital Regional Huacho, periodo 2023 hasta la SE. N° 41



Fuente: Base de Datos Notiweb - Hospital Regional Huacho

Sífilis por grupo etáreo y sexo

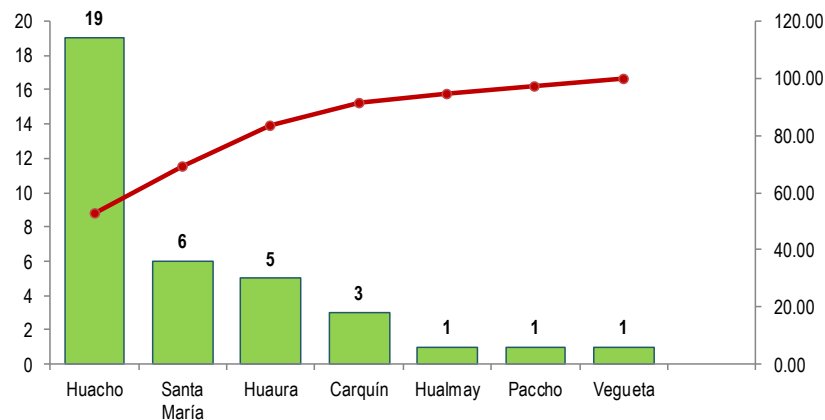
atendidos en el Hospital Regional Huacho, periodo 2023 hasta la SE. N° 41



Fuente: Base de Datos Notiweb - Hospital Regional Huacho

Frecuencia acumulada de Sífilis por distritos

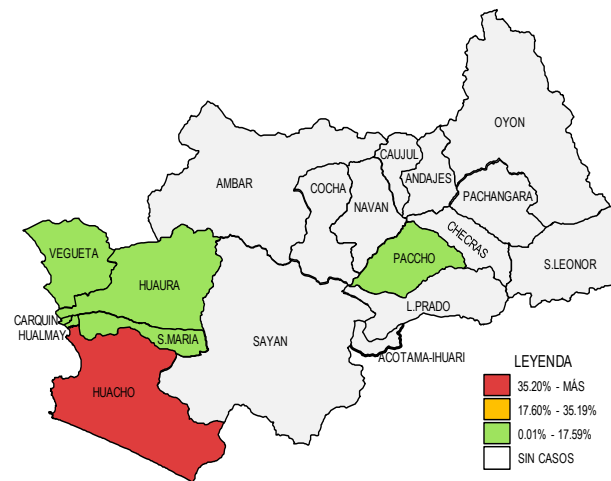
atendidos en el Hospital Regional Huacho, periodo 2023 hasta la SE. N° 41



Fuente: Base de Datos Notiweb - Hospital Regional Huacho

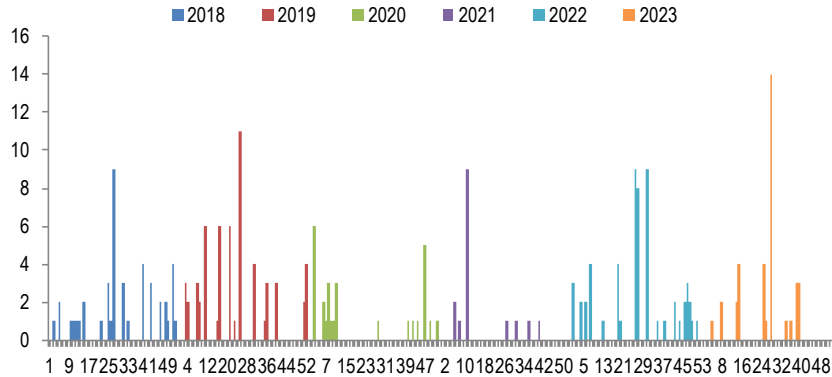
Casos acumulados de Sífilis por distritos

atendidos en el Hospital Regional Huacho, periodo 2023 hasta la SE. N° 41



Fuente: Base de Datos Notiweb - Hospital Regional Huacho

Casos de Sífilis
atendidos en el Hospital Regional Huacho, periodo 2018* - 2023* hasta la SE.N° 41





TENDENCIA Y TASAS DE VARIACIÓN E INCIDENCIA DE SÍFILIS POR DISTRITOS ATENDIDOS EN EL HOSPITAL REGIONAL HUACHO DEL 2018 – 2023 HASTA LA SE. N° 41



Provincia / Distritos	Casos atendidos en el HRH* a la semana epidemiológica N° 41							Tasa de Variación	Proporción
	2018*	2019*	2020*	2021*	2022*	Promedio 2018 - 2022	2023*		
Hospital Regional Huacho	25	46	18	15	43	29	36	22.4	-
Prov. Huaura	25	46	17	15	43	29	36	24.1	100.0
Huacho	9	20	6	7	16	12	19	58.3	52.8
Ámbar	1	0	0	0	0	0	0	0.0	0.0
Carquin	0	2	3	1	3	2	3	50.0	8.3
Checras	0	0	0	0	0	0	0	0.0	0.0
Hualmay	5	5	3	2	9	5	1	-80.0	2.8
Huaura	7	4	2	1	6	4	5	25.0	13.9
L. Prado	0	0	0	0	0	0	0	0.0	0.0
Paccho	0	0	0	0	0	0	1	100.0	2.8
S. Leonor	0	0	0	0	0	0	0	0.0	0.0
S. María	3	9	3	4	6	5	6	20.0	16.7
Sayán	0	2	0	0	1	1	0	-100.0	0.0
Vegueta	0	4	0	0	2	1	1	0.0	2.8
Prov. Oyón	0	0	1	0	0	0	0	0.0	0.00
Oyón	0	0	0	0	0	0	0	0.0	0.00
Andajes	0	0	1	0	0	0	0	0.0	0.00
Caujul	0	0	0	0	0	0	0	0.0	0.00
Cochamarca	0	0	0	0	0	0	0	0.0	0.00
Navan	0	0	0	0	0	0	0	0.0	0.00
Pachangara	0	0	0	0	0	0	0	0.0	0.00
Ihuari-Acotama	0	0	0	0	0	0	0	0.0	0.00
Otros Distritos	6	6	1	1	2	3	0	-100.0	-

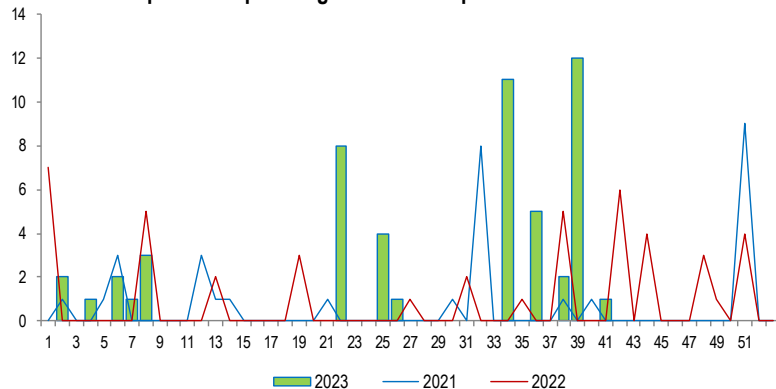
Fuente: Base de Datos Notweb - Hospital Regional Huacho

* acumulado hasta la SE. 41

HRH**: Hospital Regional Huacho

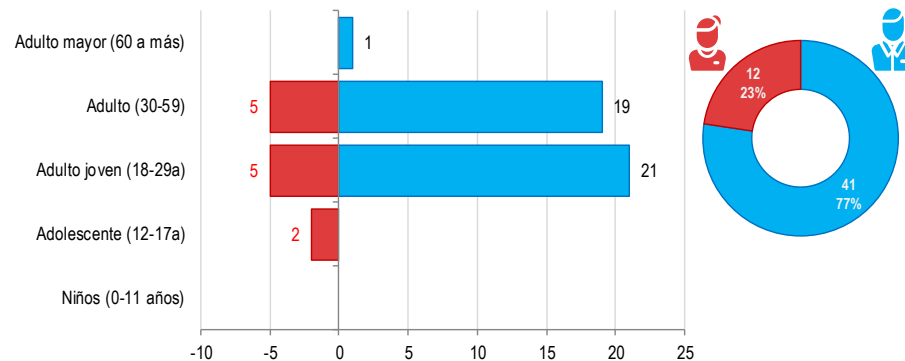
VIRUS DE INMUNODEFICIENCIA ADQUIRIDA ATENDIDOS EN EL HOSPITAL REGIONAL HUACHO 2023 HASTA LA SE. N° 41

Tendencia de Virus de Inmunodeficiencia Adquirida (VIH)
atendidos por el Hospital Regional Huacho periodo 2023 hasta la SE. N° 41



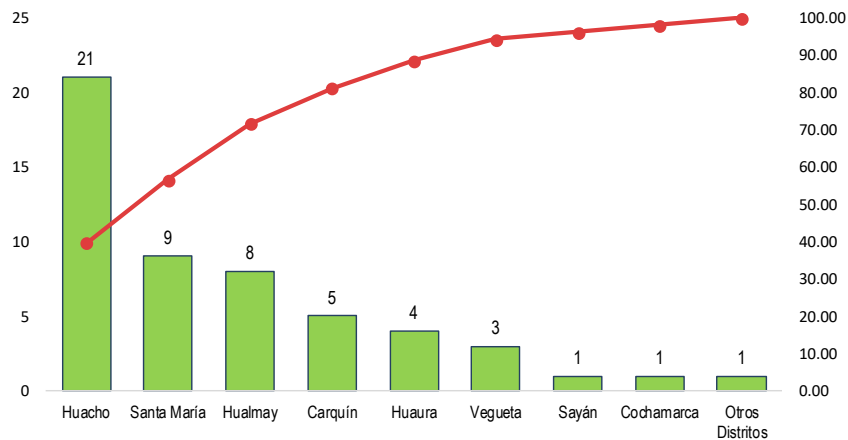
Fuente: Base de Datos del Aplicativo Noti VIH-ITS - Hospital Regional Huacho

Casos de VIH por etapas de vida y sexo
atendidos por el Hospital Regional Huacho periodo 2023 hasta la SE. N° 41



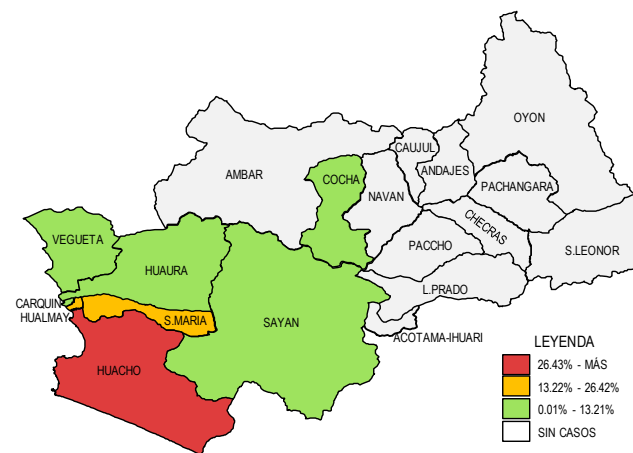
Fuente: Base de Datos del Aplicativo Noti VIH-ITS - Hospital Regional Huacho

Frecuencia acumulada de casos de VIH por distritos
atendidos por el Hospital Regional Huacho periodo 2023 hasta la SE. N° 41



Fuente: Base de Datos del Aplicativo Noti VIH-ITS - Hospital Regional Huacho

Casos acumulados de VIH por distritos
atendidos por el Hospital Regional Huacho periodo 2023 hasta la SE. N° 41



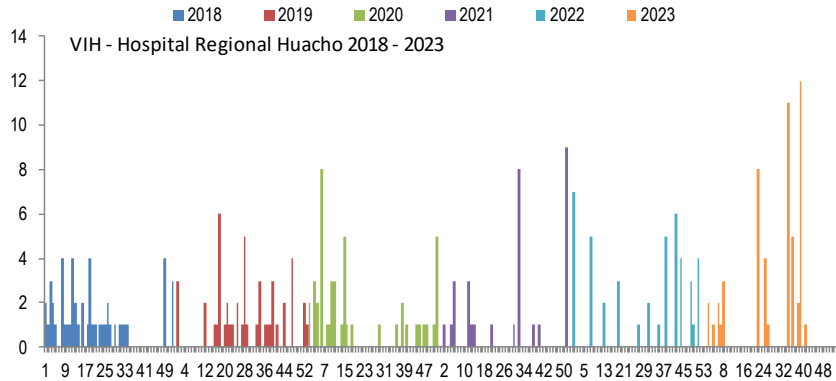
Fuente: Base de Datos del Aplicativo Noti VIH-ITS - Hospital Regional Huacho

VIRUS DE INMUNODEFICIENCIA ADQUIRIDA

ATENDIDOS EN EL HOSPITAL REGIONAL HUACHO 2018 – 2023 HASTA LA SE. N° 41

Casos de VIH

atendidos por el Hospital Regional Huacho periodo: 2018 - 2023 hasta la SE. N° 41





TENDENCIA Y TASAS DE VARIACIÓN E INCIDENCIA DE VIRUS DE INMUNODEFICIENCIA ADQUIRIDA POR DISTRITOS ATENDIDOS EN EL HOSPITAL REGIONAL HUACHO DEL 2018 – 2023 HASTA LA SE. N° 41



Provincia / Distritos	Casos atendidos en el HRH* a la semana epidemiológica N° 41							Tasa de Variación	Proporción
	2018*	2019*	2020*	2021*	2022*	Promedio 2018 - 2022	2023*		
Hospital Regional Huacho	41	36	35	21	25	32	52	64.6	-
Prov. Huaura	38	36	31	21	25	30	51	70.0	98.1
Huacho	11	14	13	11	12	12	21	75.0	40.4
Ámbar	0	0	0	0	0	0	0	0.0	0.0
Carquin	4	1	5	0	0	2	5	150.0	9.6
Checras	0	0	0	0	0	0	0	0.0	0.0
Hualmay	9	3	4	3	6	5	8	60.0	15.4
Huaura	4	1	4	0	2	2	4	100.0	7.7
L. Prado	0	0	0	0	0	0	0	0.0	0.0
Paccho	0	1	0	0	0	0	0	0.0	0.0
S. Leonor	0	0	1	0	0	0	0	0.0	0.0
S. Maria	6	7	1	3	4	4	9	125.0	17.3
Sayán	3	7	1	1	0	2	1	-50.0	1.9
Vegueta	1	2	2	3	1	2	3	50.0	5.8
Prov. Oyón	2	0	4	0	0	1	1	0.0	1.92
Oyón	0	0	1	0	0	0	0	0.0	0.00
Andajes	0	0	0	0	0	0	0	0.0	0.00
Caujul	0	0	0	0	0	0	0	0.0	0.00
Cochamarca	0	0	0	0	0	0	1	100.0	1.92
Navan	0	0	0	0	0	0	0	0.0	0.00
Pachangara	1	0	3	0	0	1	0	-100.0	0.00
Ihuari-Acotama	1	0	0	0	0	0	0	0.0	0.00
Otros Distritos	2	2	1	1	1	1	1	0.0	-

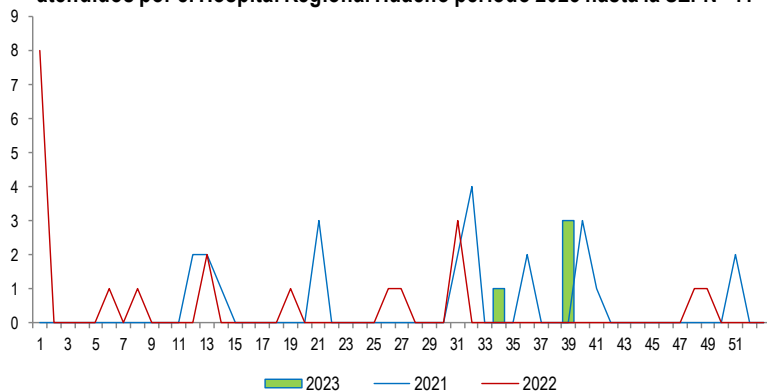
Fuente: Base de Datos Notiweb - Hospital Regional Huacho

* acumulado hasta la SE. 41

HRH**: Hospital Regional Huacho

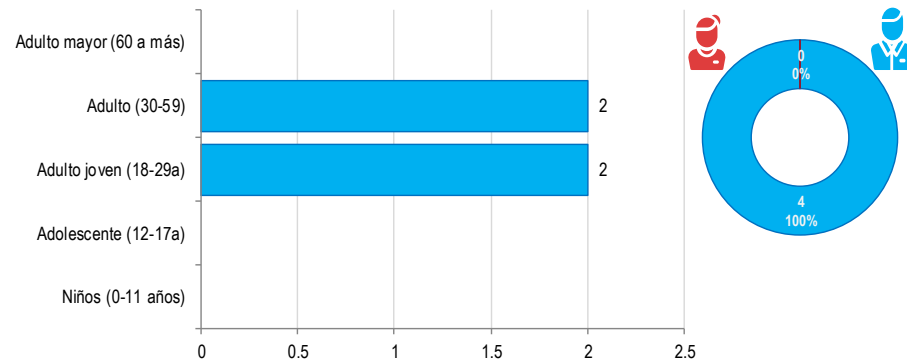
SÍNDROME DE INMUNODEFICIENCIA ADQUIRIDA ATENDIDOS EN EL HOSPITAL REGIONAL HUACHO 2023 HASTA LA SE. N° 41

Síndrome de Inmunodeficiencia adquirida (SIDA)
atendidos por el Hospital Regional Huacho periodo 2023 hasta la SE. N° 41



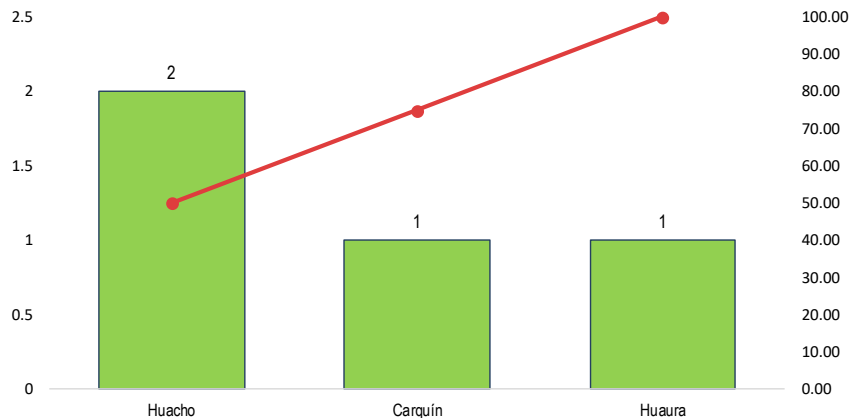
Fuente: Base de Datos del Aplicativo Noti VIH-ITS - Hospital Regional Huacho

Casos de SIDA por etapas de vida y sexo
atendidos por el Hospital Regional Huacho periodo 2023 hasta la SE. N° 41



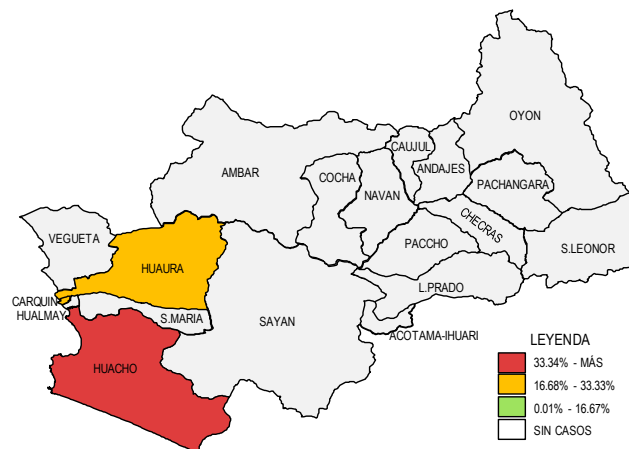
Fuente: Base de Datos del Aplicativo Noti VIH-ITS - Hospital Regional Huacho

Frecuencia acumulada de casos de SIDA por distritos
atendidos por el Hospital Regional Huacho periodo 2023 hasta la SE. N° 41



Fuente: Base de Datos del Aplicativo Noti VIH-ITS - Hospital Regional Huacho

Casos acumulados de SIDA por distritos
atendidos por el Hospital Regional Huacho periodo 2023 hasta la SE. N° 41



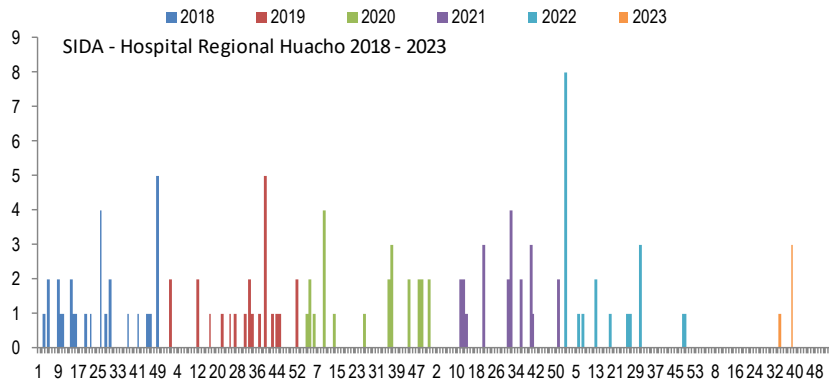
Fuente: Base de Datos del Aplicativo Noti VIH-ITS - Hospital Regional Huacho

SÍNDROME DE INMUNODEFICIENCIA ADQUIRIDA

ATENDIDOS EN EL HOSPITAL REGIONAL HUACHO 2018 – 2023 HASTA LA SE. N° 41

Casos de SIDA

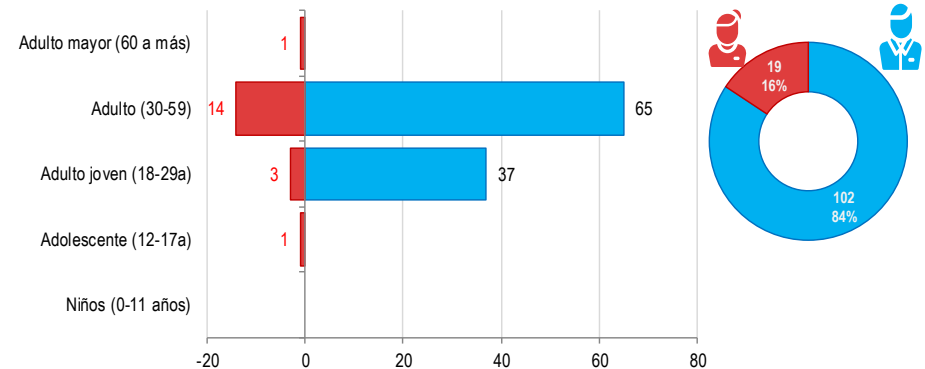
atendidos por el Hospital Regional Huacho periodo: 2018 - 2023 hasta la SE. N° 41



Fuente: Base de Datos del Aplicativo o Noti VIH-ITS - Hospital Regional Huacho

Casos de SIDA por etapas de vida y sexo

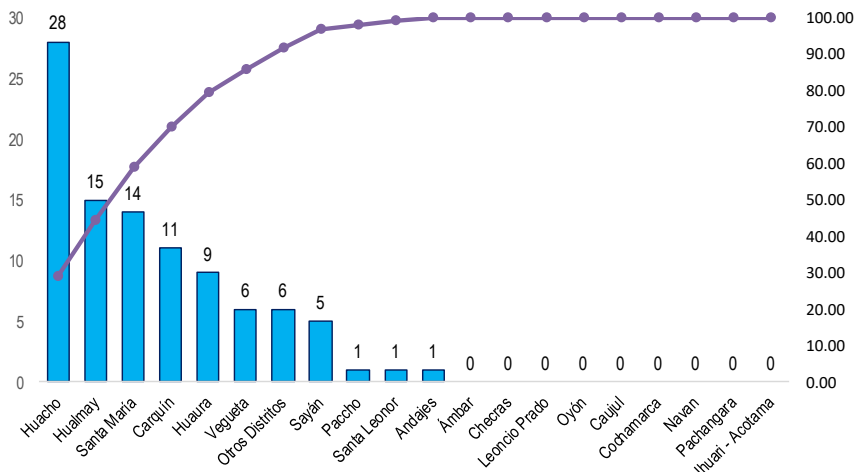
atendidos por el Hospital Regional Huacho periodo: 2018 - 2023 hasta la SE. N° 41



Fuente: Base de Datos del Aplicativo o Noti VIH-ITS - Hospital Regional Huacho

Frecuencia acumulada de casos de SIDA por distritos

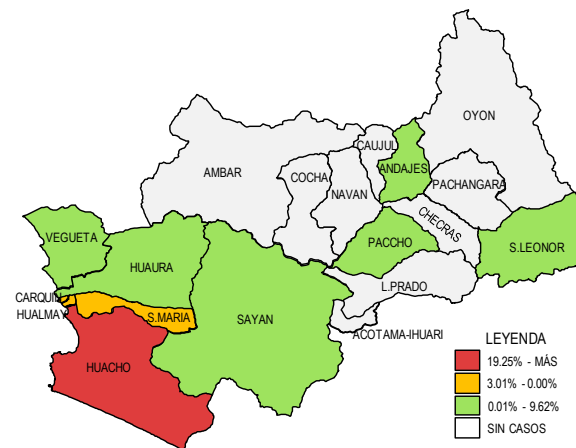
atendidos por el Hospital Regional Huacho periodo: 2018 - 2023 hasta la SE. N° 41



Fuente: Base de Datos del Aplicativo o Noti VIH-ITS - Hospital Regional Huacho

Casos acumulados de SIDA por distritos

atendidos por el Hospital Regional Huacho periodo: 2018 - 2023 hasta la SE. N° 41



Fuente: Base de Datos del Aplicativo o Noti VIH-ITS - Hospital Regional Huacho



TENDENCIA Y TASAS DE VARIACIÓN E INCIDENCIA DE SÍNDROME DE INMUNODEFICIENCIA ADQUIRIDA POR DISTRITOS ATENDIDOS EN EL HOSPITAL REGIONAL HUACHO DEL 2018 – 2023 HASTA LA SE. N° 41



Provincia / Distritos	Casos atendidos en el HRH* a la semana epidemiológica N° 41							Tasa de Variación	Proporción
	2018*	2019*	2020*	2021*	2022*	Promedio 2018 - 2022	2023*		
Hospital Regional Huacho	20	18	15	18	17	18	4	-77.3	-
Prov. Huaura	18	18	15	18	17	17	4	-76.5	100.0
Huacho	3	10	3	4	6	5	2	-60.0	50.0
Ámbar	0	0	0	0	0	0	0	0.0	0.0
Carquin	3	2	0	5	0	2	1	-50.0	25.0
Checras	0	0	0	0	0	0	0	0.0	0.0
Hualmay	5	1	2	2	5	3	0	-100.0	0.0
Huaura	2	1	3	1	1	2	1	-50.0	25.0
L. Prado	0	0	0	0	0	0	0	0.0	0.0
Paccho	0	0	0	1	0	0	0	0.0	0.0
S. Leonor	0	0	0	0	1	0	0	0.0	0.0
S. Maria	3	2	3	4	2	3	0	-100.0	0.0
Sayán	2	1	2	0	0	1	0	-100.0	0.0
Vegüeta	0	1	2	1	2	1	0	-100.0	0.0
Prov. Oyón	1	0	0	0	0	0	0	0.0	0.00
Oyón	0	0	0	0	0	0	0	0.0	0.00
Andajes	0	0	0	0	0	0	0	0.0	0.00
Caujul	0	0	0	0	0	0	0	0.0	0.00
Cochamarca	0	0	0	0	0	0	0	0.0	0.00
Navan	0	0	0	0	0	0	0	0.0	0.00
Pachangara	0	0	0	0	0	0	0	0.0	0.00
Ihuari-Acotama	1	0	0	0	0	0	0	0.0	0.00
Otros Distritos	2	0	0	2	1	1	0	-100.0	-

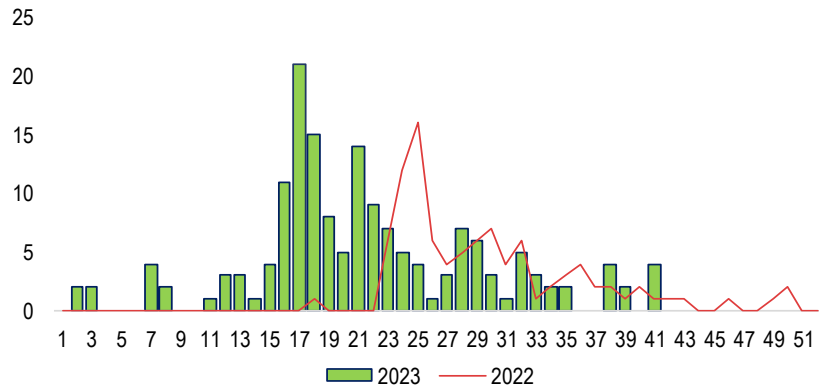
Fuente: Base de Datos Notiweb - Hospital Regional Huacho

* acumulado hasta la SE. 41

HRH*: Hospital Regional Huacho

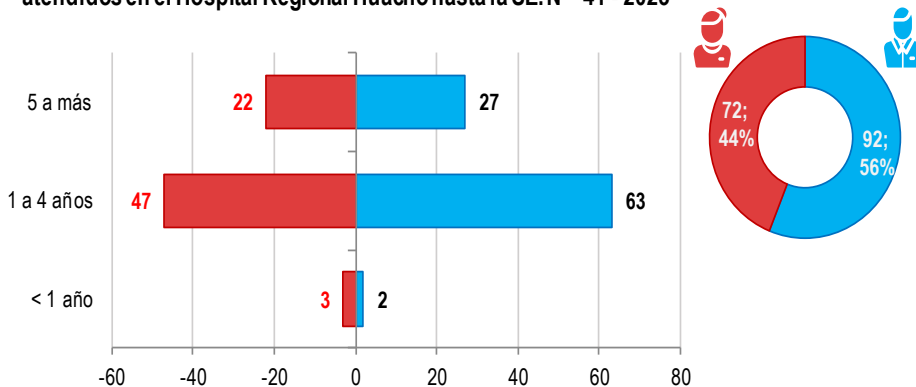
CASOS DE MANO PIE BOCA ATENDIDOS EN EL HOSPITAL REGIONAL HUACHO 2023 HASTA LA SE. N° 41

**Casos de Mano, Pie Boca por semanas epidemiológicas
atendidos en el Hospital Regional Huacho hasta la SE. N° 41 - 2023**



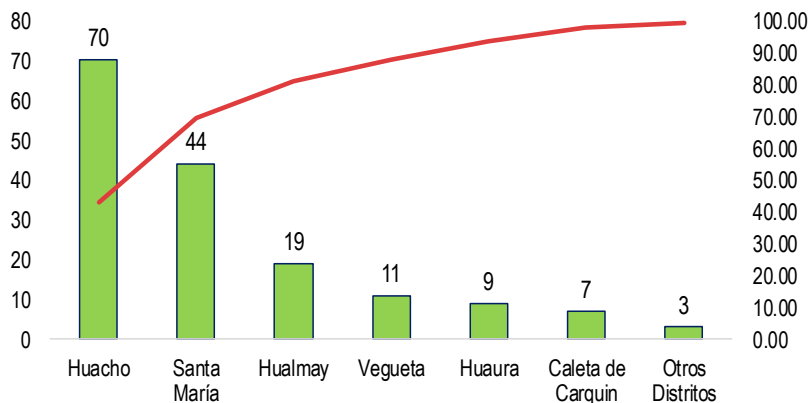
Fuente: Base de Datos MPB* del Hospital Regional Huacho
MBP*= Mano Pie Boca

**Casos de Mano Pie Boca por grupo etáreo y sexo
atendidos en el Hospital Regional Huacho hasta la SE. N° 41 - 2023**



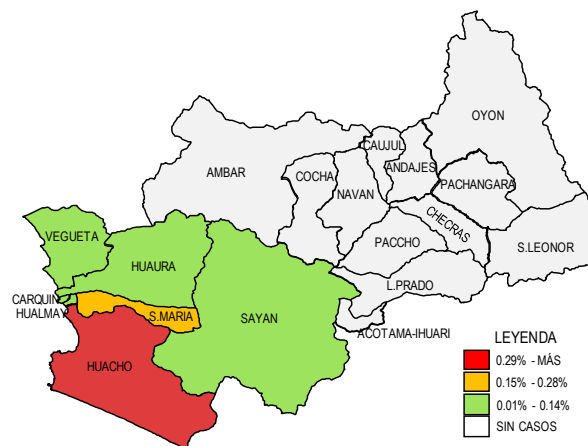
Fuente: Base de Datos MPB* del Hospital Regional Huacho
MBP*= Mano Pie Boca

**Frecuencia acumulada de Mano, Pie Boca por distritos
atendidos en el Hospital Regional Huacho hasta la SE. N° 41 - 2023**



Fuente: Base de Datos MPB* del Hospital Regional Huacho
MBP*= Mano Pie Boca

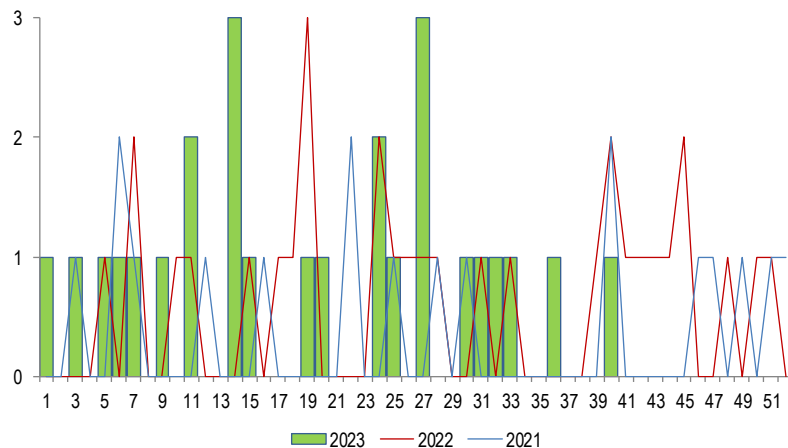
**Porcentaje de casos de Mano Pie Boca según distritos de procedencia
atendidos en el Hospital Regional Huacho hasta la SE. N° 41 - 2023**



Fuente: Base de Datos MPB* del Hospital Regional Huacho
MBP*= Mano Pie Boca

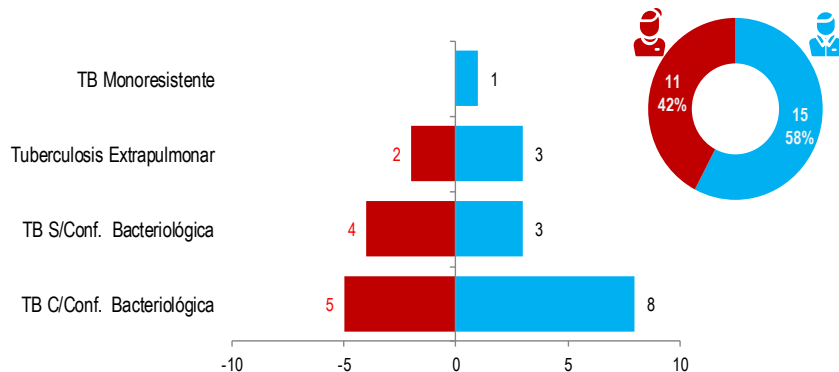
CASOS DE TUBERCULOSIS ATENDIDOS EN EL HOSPITAL REGIONAL HUACHO 2023 HASTA LA SE. N° 41

**Casos de Tuberculosis según Semanas Epidemiológicas
atendidos en el Hospital Regional Huacho, Periodo: 2021 - 2023* a la SE. 41**



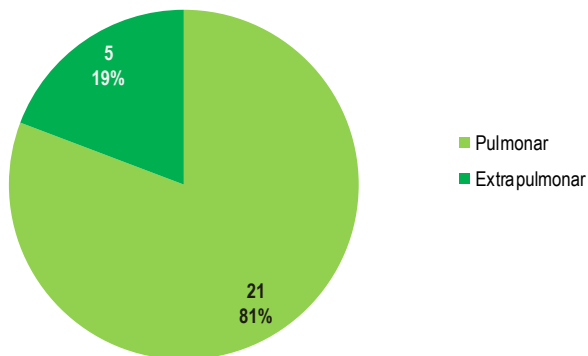
Fuente: Base de Datos del Aplicativo SiEpi-TB - Hospital Regional Huacho

**Pirámide de tuberculosis por diagnóstico y sexo
atendidos en el Hospital Regional Huacho, a la S.E. 41 - 2023**



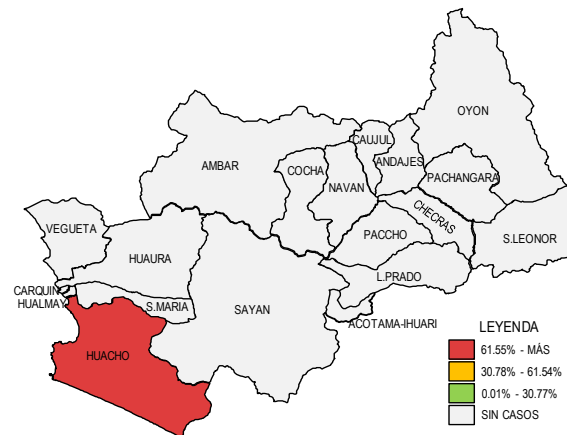
Fuente: Base de Datos del Aplicativo SiEpi-TB - Hospital Regional Huacho

**Frecuencia de casos de tuberculosis según localización
atendidos en el Hospital Regional Huacho, a la S.E. 41 - 2023**



Fuente: Base de Datos del Aplicativo SiEpi-TB - Hospital Regional Huacho

**Casos de tuberculosis según distrito procedencia
atendidos en el Hospital Regional Huacho, a la S.E. 41 - 2023**

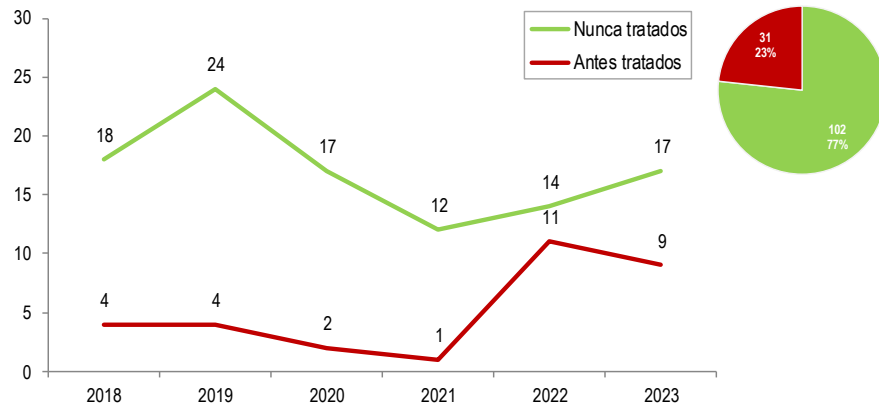


Fuente: Base de Datos del Aplicativo SiEpi-TB - Hospital Regional Huacho

CASOS DE TUBERCULOSIS

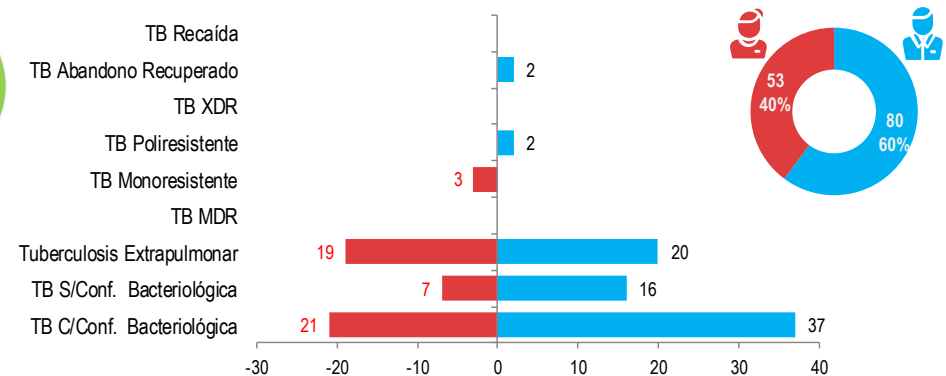
ATENDIDOS EN EL HOSPITAL REGIONAL HUACHO 2018 – 2023 HASTA LA SE. N° 41

Distribución de casos de tuberculosis por años según condición de ingreso atendidos en el Hospital Regional Huacho, Periodo: 2018 - 2023* a la SE. 41



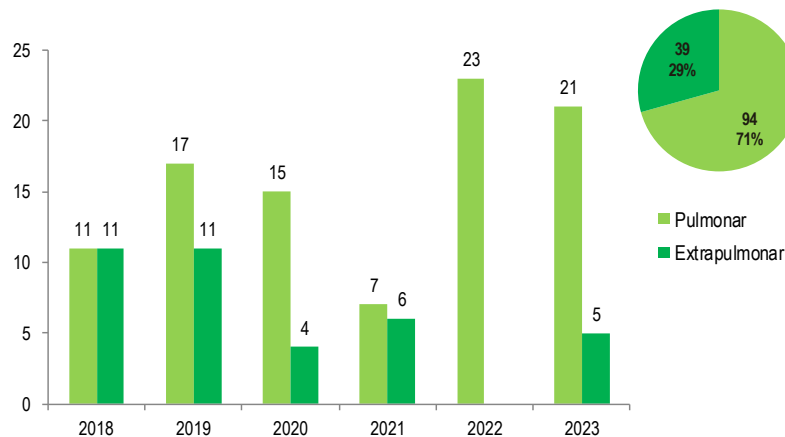
Fuente: Base de Datos del Aplicativo SiEpi-TB - Hospital Regional Huacho

Pirámide de tuberculosis por diagnóstico y sexo atendidos en el Hospital Regional Huacho, Periodo: 2018 - 2023* a la SE. 41



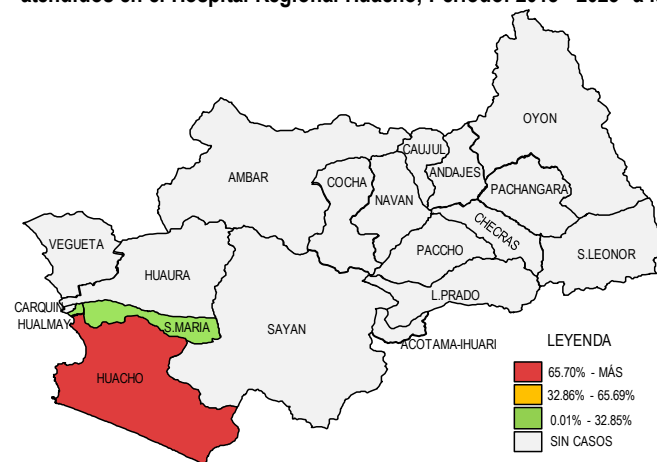
Fuente: Base de Datos del Aplicativo SiEpi-TB - Hospital Regional Huacho

Casos de tuberculosis, según localización atendidos en el Hospital Regional Huacho, Periodo: 2018 - 2023* a la SE. 41



Fuente: Base de Datos del Aplicativo SiEpi-TB - Hospital Regional Huacho

Casos de tuberculosis según distrito procedencia atendidos en el Hospital Regional Huacho, Periodo: 2018 - 2023* a la SE. 41



Fuente: Base de Datos del Aplicativo SiEpi-TB - Hospital Regional Huacho



TENDENCIA Y TASAS DE VARIACIÓN E INCIDENCIA DE TUBERCULOSIS POR DISTRITOS ATENDIDOS EN EL HOSPITAL REGIONAL HUACHO DEL 2018 – 2023 HASTA LA SE. N° 41



Provincia / Distritos	Casos atendidos en el HRH** a la semana epidemiológica N° 41							Tasa de Variación	Proporción
	2018*	2019*	2020*	2021*	2022*	Promedio 2018* - 2022*	2023*		
Hospital Huacho Huaura Oyón	20	24	16	13	23	19	24	26.3	-
Prov. Huaura	20	24	16	13	23	19	24	26.3	100.0
Huacho	18	24	16	13	23	19	24	26.3	100.0
Ámbar	0	0	0	0	0	0	0	0.0	0.0
Carquín	0	0	0	0	0	0	0	0.0	0.0
Checras	0	0	0	0	0	0	0	0.0	0.0
Hualmay	1	0	0	0	0	0	0	0.0	0.0
Huaura	0	0	0	0	0	0	0	0.0	0.0
L. Prado	0	0	0	0	0	0	0	0.0	0.0
Paccho	0	0	0	0	0	0	0	0.0	0.0
S. Leonor	0	0	0	0	0	0	0	0.0	0.0
S. María	1	0	0	0	0	0	0	0.0	0.0
Sayán	0	0	0	0	0	0	0	0.0	0.0
Vegueta	0	0	0	0	0	0	0	0.0	0.0
Prov. Oyón	0	0	0	0	0	0	0	0.0	0.0
Oyón	0	0	0	0	0	0	0	0.0	0.0
Andajes	0	0	0	0	0	0	0	0.0	0.0
Caujul	0	0	0	0	0	0	0	0.0	0.0
Cochamarca	0	0	0	0	0	0	0	0.0	0.0
Naván	0	0	0	0	0	0	0	0.0	0.0
Pachangará	0	0	0	0	0	0	0	0.0	0.0
Ihuari - Acotama	0	0	0	0	0	0	0	0.0	0.0
Otros distritos	0	0	0	0	0	0	2	100.0	-

Fuente: Base de Datos Notiweb Hospital Regional Huacho

* acumulado hasta la SE. N° 41

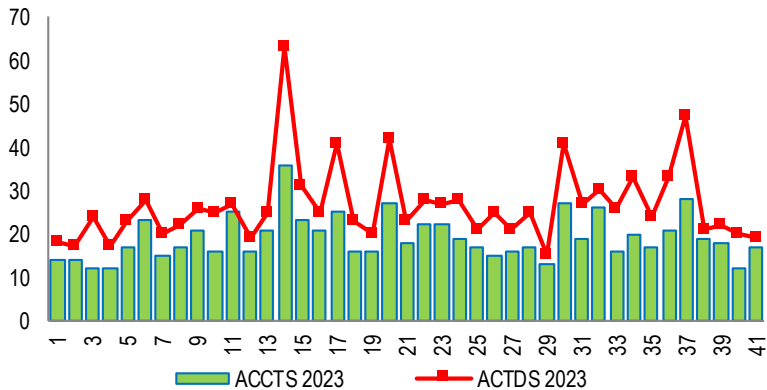
HRH**: Hospital Regional Huacho



LETALIDAD POR ACCIDENTES DE TRÁNSITO ATENDIDOS EN EL HOSPITAL REGIONAL HUACHO HASTA LA SE. N° 41



**Accidentes y accidentados por tránsito
atendidos en el Hospital Regional Huacho hasta la SE. N° 41 - 2023**



Fuente: Base de datos de Notiweb Hospital Regional Huacho

**Casos de víctimas por tránsito según grupo de edades
atendidos en el Hospital Regional Huacho hasta la SE. N° 41 - 2023**

Grupo de edad	Víctima	Proporción	Defunciones	Letalidad
(Men'ra)	3	3.26	0	0.00
(1-4a)	38	41.30	0	0.00
(5-11a)	51	55.43	0	0.00
Niño (0-11a)	92	8.42	0	0.00
Adolescente (12-17a)	60	5.49	0	0.00
Joven (18-29)a	391	35.81	7	1.79
Adulto (30-59a)	428	39.19	9	2.10
Adulto Mayor (60-más)	121	11.08	2	1.65
Total	1092	100.00	18	1.65

Fuente: Base de datos de Notiweb Hospital Regional Huacho

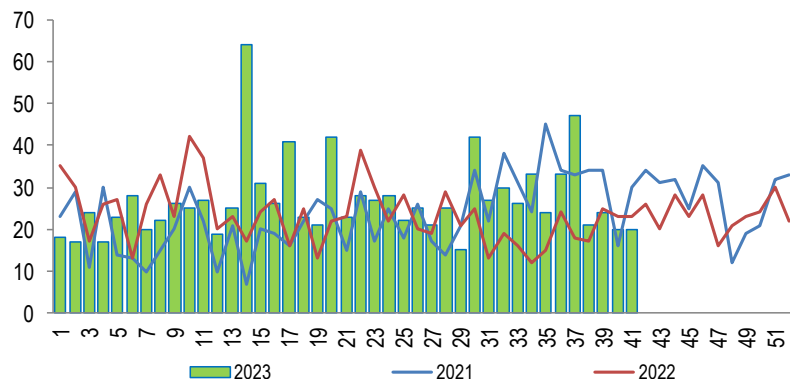
**Número de accidentes y víctimas por tránsito según distritos
atendidos en el Hospital Regional Huacho hasta la SE. N° 41 - 2023**

Distritos	Accidentes	Víctimas	Defunciones	Letalidad
Huacho	300	365	1	0.27
Huaura	85	116	0	0.00
Hualmay	92	118	0	0.00
Sta. María	160	256	7	2.73
Vegüeta	73	119	4	3.36
Sayan	53	74	5	6.76
Oyon	2	2	0	0.00
Ambar	1	1	0	0.00
Carquin	10	15	1	6.67
L. Prado	2	7	0	0.00
Cochamarca	1	1	0	0.00
Pachangara	6	13	0	0.00
Paccho	1	5	0	0.00
Total	786	1092	18	1.65

Fuente: Base de datos de Notiweb Hospital Regional Huacho

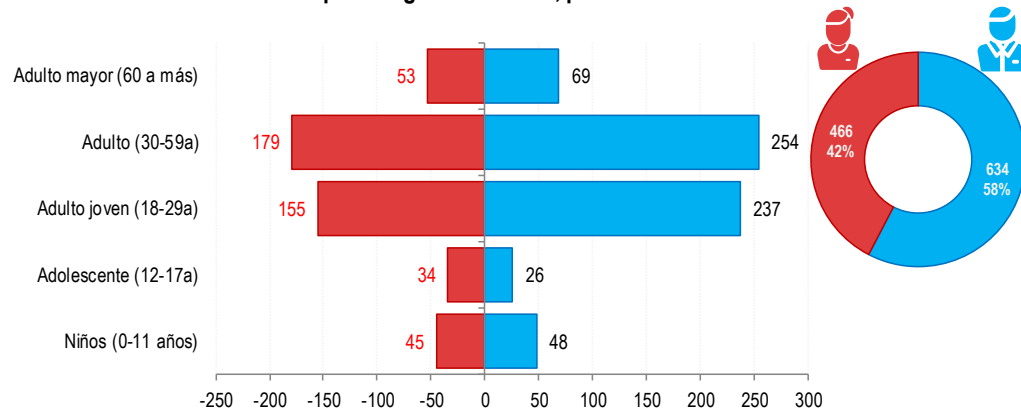
ACCIDENTADOS POR TRÁNSITO ATENDIDOS EN EL HOSPITAL REGIONAL HUACHO 2023 HASTA LA SE. N° 41

**Tendencia de Accidentados por tránsito
atendidos en el Hospital Regional Huacho, periodo 2023 hasta la SE. N° 41**



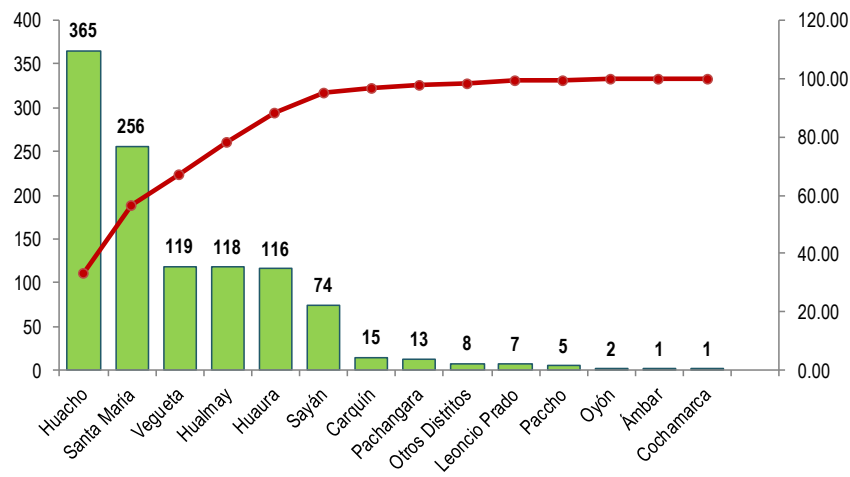
Fuente: Base de Datos Notiweb - Hospital Regional Huacho

**Accidentados por tránsito por grupo etáreo y sexo
atendidos en el Hospital Regional Huacho, periodo 2023 hasta la SE. N° 41**



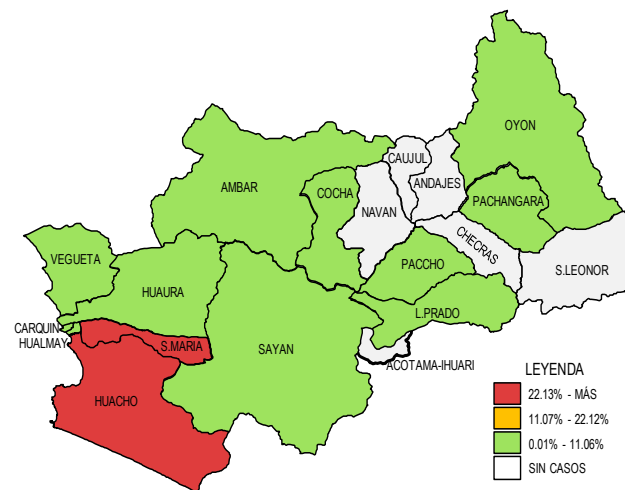
Fuente: Base de Datos Notiweb - Hospital Regional Huacho

**Frecuencia acumulada de Accidentados por tránsito por distritos
atendidos en el Hospital Regional Huacho, periodo 2023 hasta la SE. N° 41**



Fuente: Base de Datos Notiweb - Hospital Regional Huacho

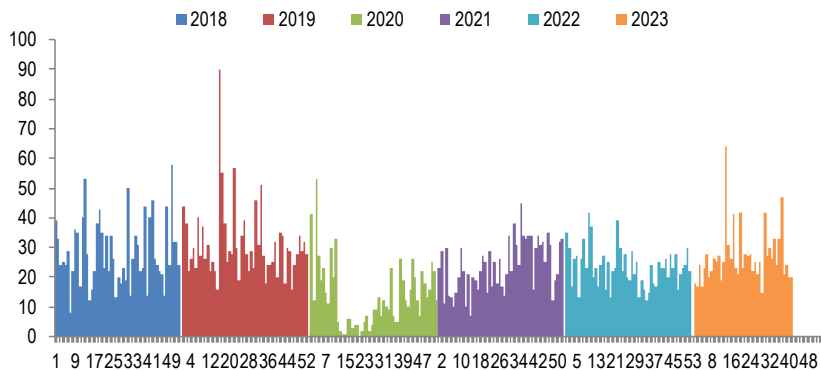
**Casos acumulados de Accidentados por tránsito por distritos
atendidos en el Hospital Regional Huacho, periodo 2023 hasta la SE. N° 41**



Fuente: Base de Datos Notiweb - Hospital Regional Huacho

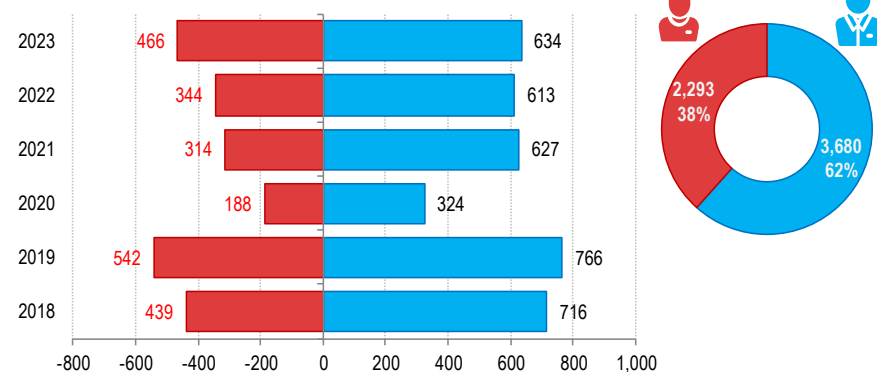
ACCIDENTADOS POR TRÁNSITO ATENDIDOS EN EL HOSPITAL REGIONAL HUACHO 2018 -2023 HASTA LA SE. N° 41

**Casos de Accidentados por tránsito
atendidos en el Hospital Regional Huacho, periodo 2018* - 2023* hasta la
SE.N° 41**



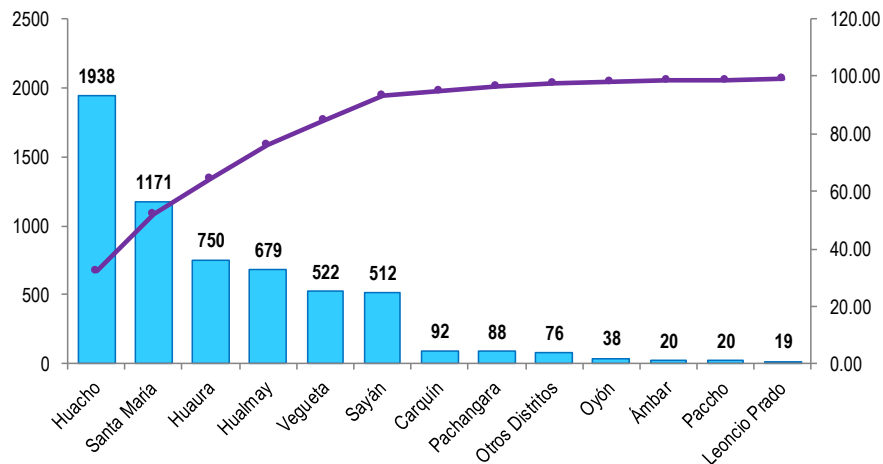
Fuente: Base de Datos Notiweb - Hospital Regional Huacho

**Accidentados por tránsito por grupo étnico y sexo
atendidos en el Hospital Regional Huacho, periodo 2018* - 2023* hasta la
SE.N° 41**



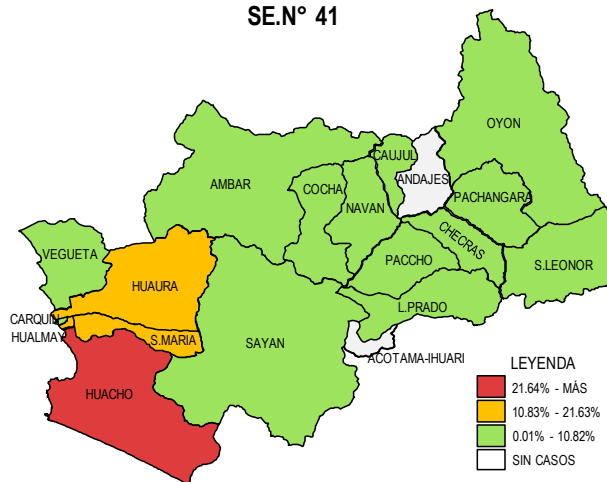
Fuente: Base de Datos Notiweb - Hospital Regional Huacho

**Frecuencia acumulada de Accidentados por tránsito por distritos
atendidos en el Hospital Regional Huacho, periodo 2018* - 2023* hasta la
SE.N° 41**



Fuente: Base de Datos Notiweb - Hospital Regional Huacho

**Casos acumulados de Accidentados por tránsito por distritos
atendidos en el Hospital Regional Huacho, periodo 2018* - 2023* hasta la
SE.N° 41**



Fuente: Base de Datos Notiweb - Hospital Regional Huacho



TENDENCIA Y TASAS DE VARIACIÓN E INCIDENCIA DE ACCIDENTADOS POR TRÁNSITO POR DISTRITOS ATENDIDOS EN EL HOSPITAL REGIONAL HUACHO DEL 2018 – 2023 HASTA LA SE. N° 41



Provincia / Distritos	Casos atendidos en el HRH* a la semana epidemiológica N° 41							Tasa de Variación	Proporción
	2018*	2019*	2020*	2021*	2022*	Promedio 2018 - 2022	2023*		
Hospital Regional Huacho	1142	1292	508	929	948	964	1092	13.3	-
Prov. Huaura	1112	1252	504	882	914	933	1076	15.3	98.5
Huacho	379	423	169	274	328	315	365	15.9	33.4
Ámbar	1	15	3	0	0	4	1	-75.0	0.1
Carquin	14	15	4	17	27	15	15	0.0	1.4
Checras	0	1	0	1	0	0	0	0.0	0.0
Hualmay	143	156	54	98	110	112	118	5.4	10.8
Huaura	156	198	65	100	115	127	116	-8.7	10.6
L.Prado	7	2	1	2	0	2	7	250.0	0.6
Paccho	0	4	0	11	0	3	5	66.7	0.5
S.Leonor	0	14	0	0	1	3	0	-100.0	0.0
S.Maria	236	210	103	176	190	183	256	39.9	23.4
Sayán	85	132	26	118	77	88	74	-15.9	6.8
Vegüeta	91	82	79	85	66	81	119	46.9	10.9
Prov. Oyón	30	39	3	47	29	30	16	-46.7	1.47
Oyón	13	6	1	3	13	7	2	-71.4	0.18
Andajes	0	0	0	0	0	0	0	0.0	0.00
Caujul	2	4	0	9	0	3	0	-100.0	0.00
Cochamarca	0	2	0	0	4	1	1	0.0	0.09
Navan	2	3	0	0	4	2	0	-100.0	0.00
Pachangara	13	23	1	35	3	15	13	-13.3	1.19
Ihuari-Acotama	0	1	1	0	5	1	0	-100.0	0.00
Otros Distritos	13	16	4	12	9	11	8	-27.3	-

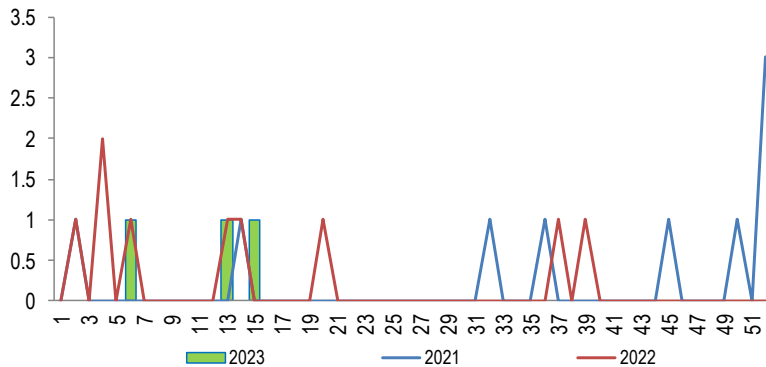
Fuente: Base de Datos Notiweb - Hospital Regional Huacho

* acumulado hasta la SE. 41

HRH**: Hospital Regional Huacho

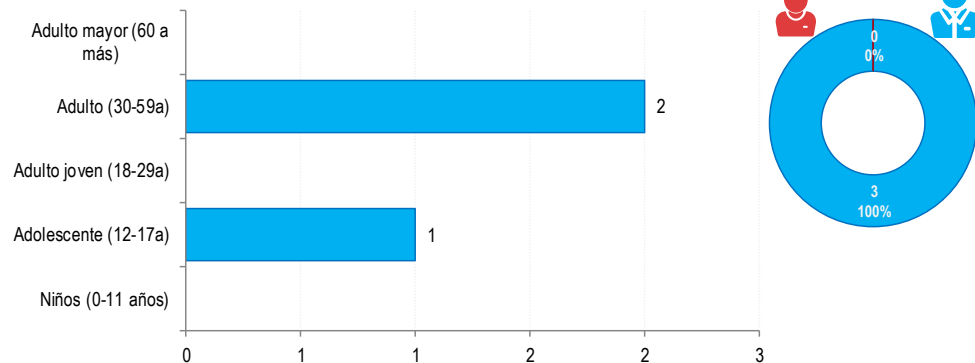
INTOXICACIÓN POR PLAGUICIDAS ATENDIDOS EN EL HOSPITAL REGIONAL HUACHO 2023 HASTA LA SE. N° 41

**Tendencia de Intoxicación por Plaguicidas
atendidos en el Hospital Regional Huacho, periodo 2023 hasta la SE.N° 41**



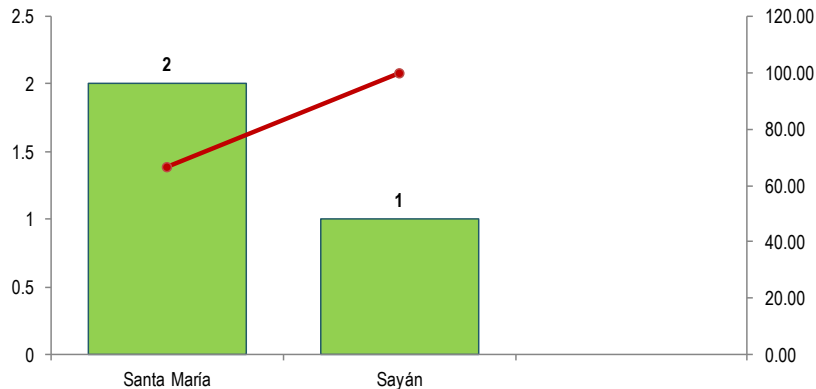
Fuente: Base de Datos Notiweb - Hospital Regional Huacho

**Intoxicación por Plaguicidas por grupo etéreo y sexo
atendidos en el Hospital Regional Huacho, periodo 2023 hasta la SE.N° 41**



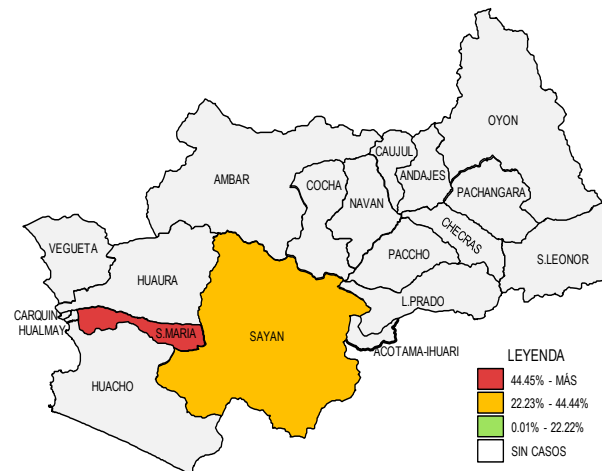
Fuente: Base de Datos Notiweb - Hospital Regional Huacho

**Frecuencia acumulada de Intoxicación por Plaguicidas por distritos
atendidos en el Hospital Regional Huacho, periodo 2023 hasta la SE.N° 41**



Fuente: Base de Datos Notiweb - Hospital Regional Huacho

**Casos acumulados de Intoxicación por Plaguicidas por distritos
atendidos en el Hospital Regional Huacho, periodo 2023 hasta la SE.N° 41**

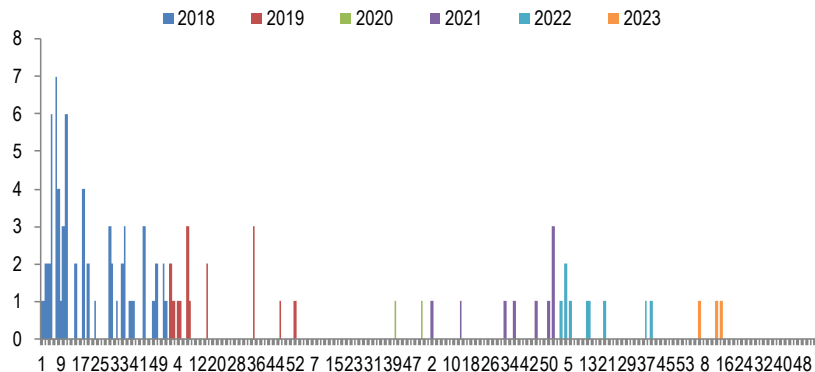


Fuente: Base de Datos Notiweb - Hospital Regional Huacho

INTOXICACIÓN POR PLAGUICIDAS

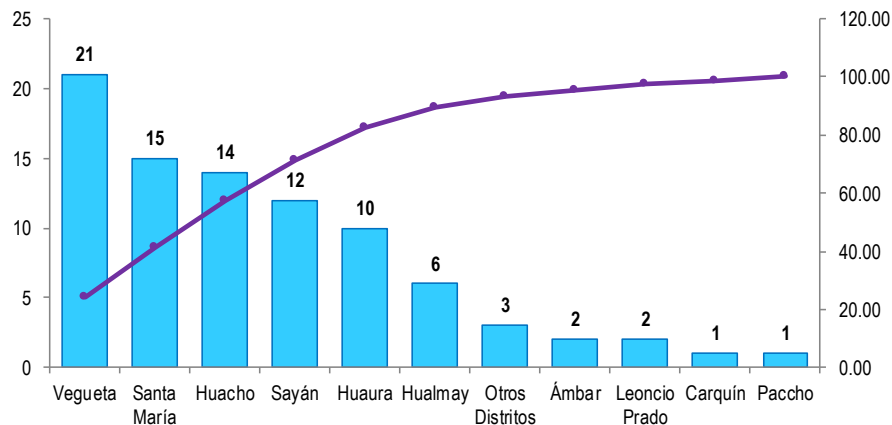
ATENDIDOS EN EL HOSPITAL REGIONAL HUACHO 2018 -2023 HASTA LA SE. N° 41

Casos de Intoxicación por Plaguicidas
atendidos en el Hospital Regional Huacho, periodo 2018* - 2023* hasta la SE.N° 41



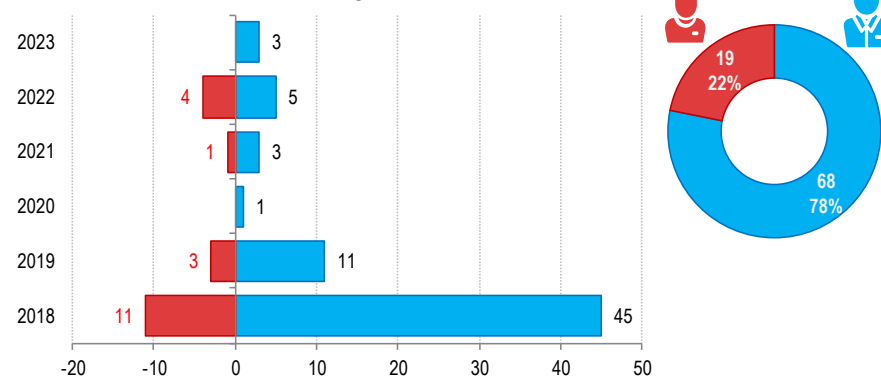
Fuente: Base de Datos Notiweb - Hospital Regional Huacho

Frecuencia acumulada de Intoxicación por Plaguicidas por distritos
atendidos en el Hospital Regional Huacho, periodo 2018* - 2023* hasta la SE.N° 41



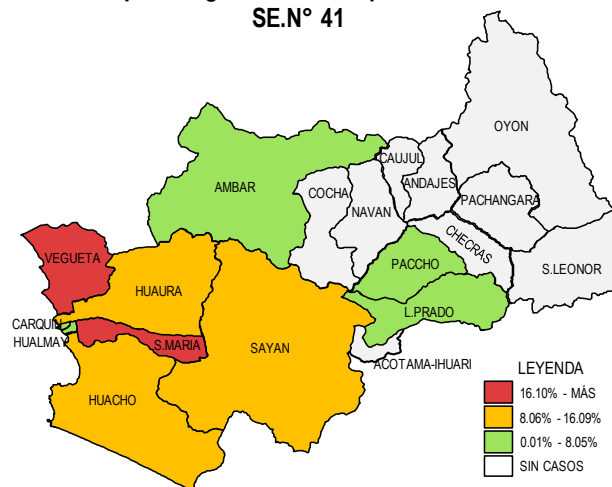
Fuente: Base de Datos Notiweb - Hospital Regional Huacho

Intoxicación por Plaguicidas por grupo etéreo y sexo
atendidos en el Hospital Regional Huacho, periodo 2018* - 2023* hasta la SE.N° 41



Fuente: Base de Datos Notiweb - Hospital Regional Huacho

Casos acumulados de Intoxicación por Plaguicidas por distritos
atendidos en el Hospital Regional Huacho, periodo 2018* - 2023* hasta la SE.N° 41



Fuente: Base de Datos Notiweb - Hospital Regional Huacho



TENDENCIA Y TASAS DE VARIACIÓN E INCIDENCIA DE INTOXICACIÓN POR PLAGUICIDAS POR DISTRITOS ATENDIDOS EN EL HOSPITAL REGIONAL HUACHO DEL 2018 – 2023 HASTA LA SE. N° 41



Provincia / Distritos	Casos atendidos en el HRH* a la semana epidemiológica N° 41							Tasa de Variación	Proporción
	2018*	2019*	2020*	2021*	2022*	Promedio 2018 - 2022	2023*		
Hospital Regional Huacho	55	14	1	4	9	17	3	-81.9	-
Prov. Huaura	55	14	1	4	7	16	3	-81.3	100.0
Huacho	9	2	1	0	2	3	0	-100.0	0.0
Ámbar	2	0	0	0	0	0	0	0.0	0.0
Carquin	1	0	0	0	0	0	0	0.0	0.0
Checras	0	0	0	0	0	0	0	0.0	0.0
Hualmay	4	1	0	1	0	1	0	-100.0	0.0
Huaura	7	1	0	0	2	2	0	-100.0	0.0
L.Prado	0	0	0	0	2	0	0	0.0	0.0
Paccho	0	0	0	1	0	0	0	0.0	0.0
S.Leonor	0	0	0	0	0	0	0	0.0	0.0
S.Maria	9	2	0	2	0	3	2	-33.3	66.7
Sayán	6	5	0	0	0	2	1	-50.0	33.3
Vegüeta	17	3	0	0	1	4	0	-100.0	0.0
Prov. Oyón	0	0	0	0	1	0	0	0.0	0.00
Oyón	0	0	0	0	0	0	0	0.0	0.00
Andajes	0	0	0	0	0	0	0	0.0	0.00
Caujul	0	0	0	0	0	0	0	0.0	0.00
Cochamarca	0	0	0	0	0	0	0	0.0	0.00
Navan	0	0	0	0	0	0	0	0.0	0.00
Pachangara	0	0	0	0	0	0	0	0.0	0.00
Ihuari-Acotama	0	0	0	0	1	0	0	0.0	0.00
Otros Distritos	1	0	0	0	0	0	0	0.0	-

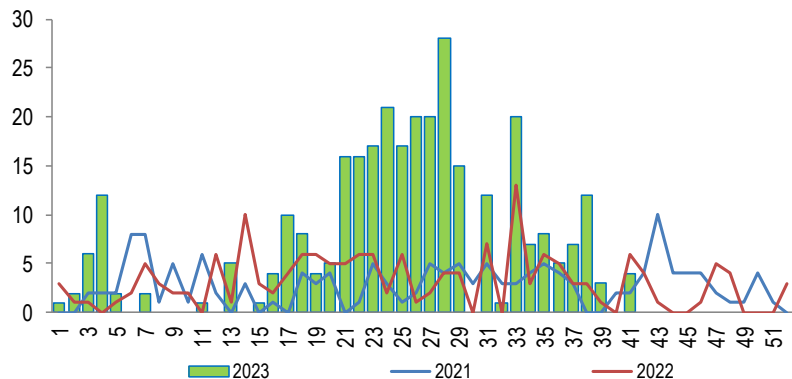
Fuente: Base de Datos Notiweb - Hospital Regional Huacho

* acumulado hasta la SE. 41

HRH**: Hospital Regional Huacho

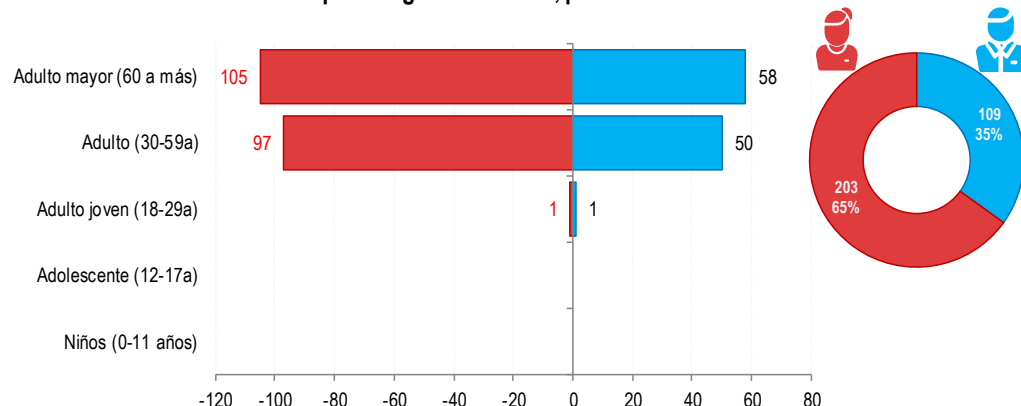
DIABETES MELLIT. NO INSULINODEPENDIENTE ATENDIDOS EN EL HOSPITAL REGIONAL HUACHO 2023 HASTA LA SE. N° 41

**Tendencia de Diabetes Mellit. No Insulinodep
atendidos en el Hospital Regional Huacho, periodo 2023 hasta la SE.N° 41**



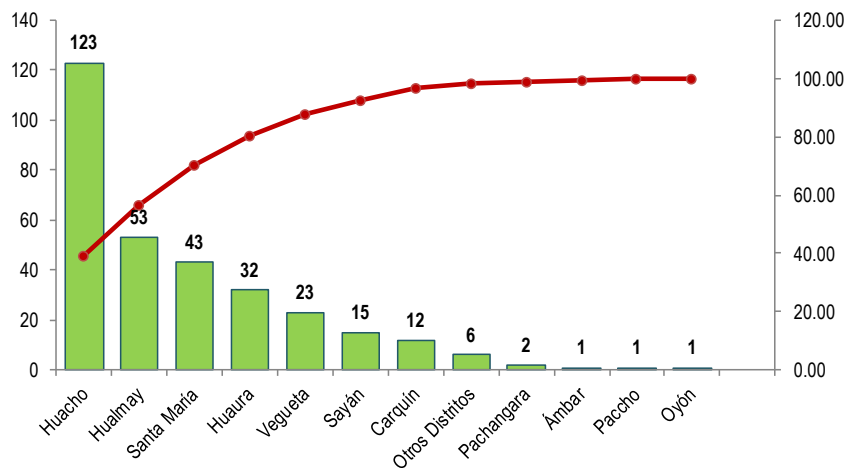
Fuente: Base de Datos Notiweb - Hospital Regional Huacho

**Diabetes Mellit. No Insulinodep por grupo etáreo y sexo
atendidos en el Hospital Regional Huacho, periodo 2023 hasta la SE.N° 41**



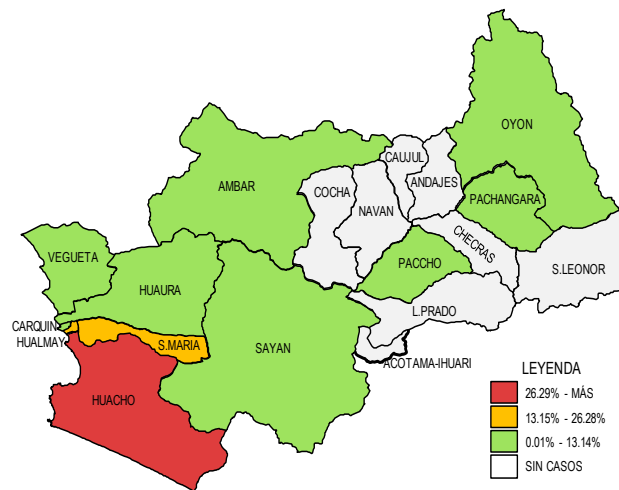
Fuente: Base de Datos Notiweb - Hospital Regional Huacho

**Frecuencia acumulada de Diabetes Mellit. No Insulinodep por distritos
atendidos en el Hospital Regional Huacho, periodo 2023 hasta la SE.N° 41**



Fuente: Base de Datos Notiweb - Hospital Regional Huacho

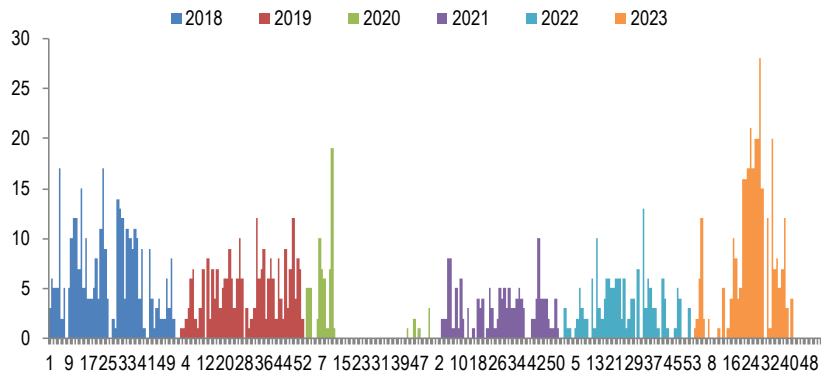
**Casos acumulados de Diabetes Mellit. No Insulinodep por distritos
atendidos en el Hospital Regional Huacho, periodo 2023 hasta la SE.N° 41**



Fuente: Base de Datos Notiweb - Hospital Regional Huacho

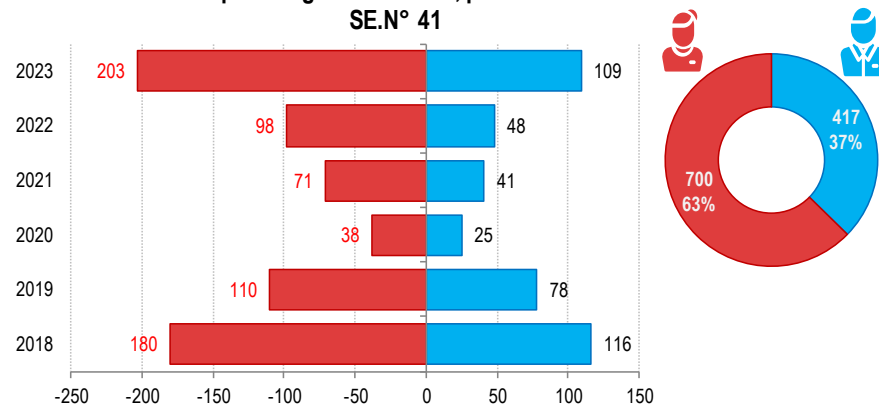
DIABETES MELLIT. NO INSULINODEPENDIENTE ATENDIDOS EN EL HOSPITAL REGIONAL HUACHO 2018-2023 HASTA LA SE. N° 41

**Casos de Diabetes Mellit. No Insulinodep
atendidos en el Hospital Regional Huacho, periodo 2018* - 2023* hasta la
SE.N° 41**



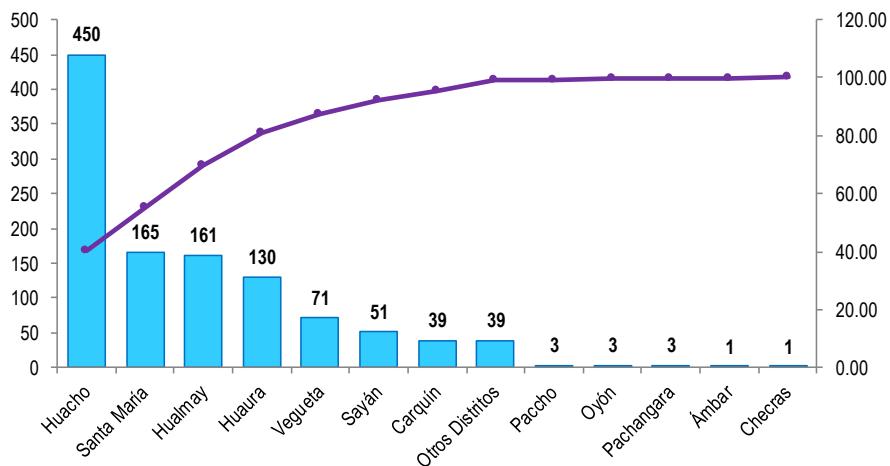
Fuente: Base de Datos Notiweb - Hospital Regional Huacho

**Diabetes Mellit. No Insulinodep por grupo etáreo y sexo
atendidos en el Hospital Regional Huacho, periodo 2018* - 2023* hasta la
SE.N° 41**



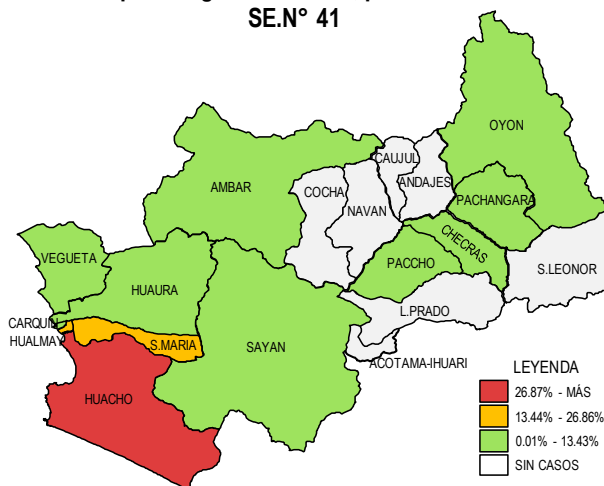
Fuente: Base de Datos Notiweb - Hospital Regional Huacho

**Frecuencia acumulada de Diabetes Mellit. No Insulinodep por distritos
atendidos en el Hospital Regional Huacho, periodo 2018* - 2023* hasta la
SE.N° 41**



Fuente: Base de Datos Notiweb - Hospital Regional Huacho

**Casos acumulados de Diabetes Mellit. No Insulinodep por distritos
atendidos en el Hospital Regional Huacho, periodo 2018* - 2023* hasta la
SE.N° 41**



Fuente: Base de Datos Notiweb - Hospital Regional Huacho



TENDENCIA Y TASAS DE VARIACIÓN E INCIDENCIA DE DIABETES MELLIT. NO INSULINODEPENDIENTE POR DISTRITOS ATENDIDOS EN EL HOSPITAL REGIONAL HUACHO DEL 2018 – 2023 HASTA LA SE. N° 41



Provincia / Distritos	Casos atendidos en el HRH* a la semana epidemiológica N° 41							Tasa de Variación	Proporción
	2018*	2019*	2020*	2021*	2022*	Promedio 2018 - 2022	2023*		
Hospital Regional Huacho	272	184	61	110	145	154	306	98.2	-
Prov. Huaura	271	184	60	110	144	154	303	96.8	99.0
Huacho	97	77	29	51	73	65	123	89.2	40.2
Ámbar	0	0	0	0	0	0	1	100.0	0.3
Carquin	8	3	3	7	6	5	12	140.0	3.9
Checras	0	1	0	0	0	0	0	0.0	0.0
Hualmay	50	21	7	10	20	22	53	140.9	17.3
Huaura	38	28	10	11	11	20	32	60.0	10.5
L. Prado	0	0	0	0	0	0	0	0.0	0.0
Paccho	0	1	0	0	1	0	1	100.0	0.3
S. Leonor	0	0	0	0	0	0	0	0.0	0.0
S. Maria	44	35	5	20	18	24	43	79.2	14.1
Sayán	11	11	1	4	9	7	15	114.3	4.9
Vegueta	23	7	5	7	6	10	23	130.0	7.5
Prov. Oyón	1	0	1	0	1	1	3	200.0	0.98
Oyón	1	0	1	0	0	0	1	100.0	0.33
Andajes	0	0	0	0	0	0	0	0.0	0.00
Caujul	0	0	0	0	0	0	0	0.0	0.00
Cochamarca	0	0	0	0	0	0	0	0.0	0.00
Navan	0	0	0	0	0	0	0	0.0	0.00
Pachangara	0	0	0	0	1	0	2	100.0	0.65
Ihuari-Acotama	0	0	0	0	0	0	0	0.0	0.00
Otros Distritos	24	4	2	2	1	7	6	-14.3	-

Fuente: Base de Datos Notiweb - Hospital Regional Huacho

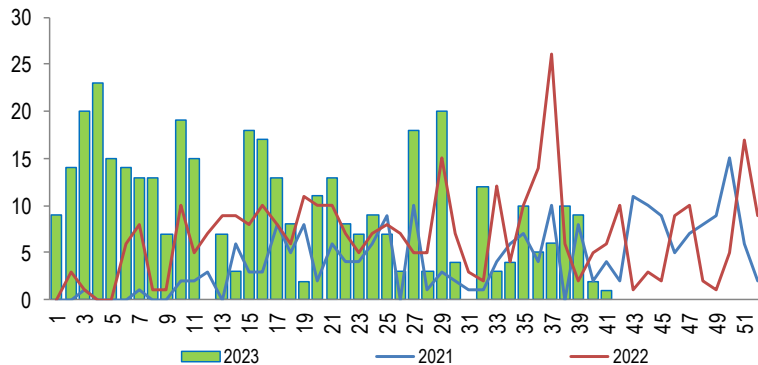
* acumulado hasta la SE. 41

HRH*: Hospital Regional Huacho

HIPERTENSIÓN ARTERIAL

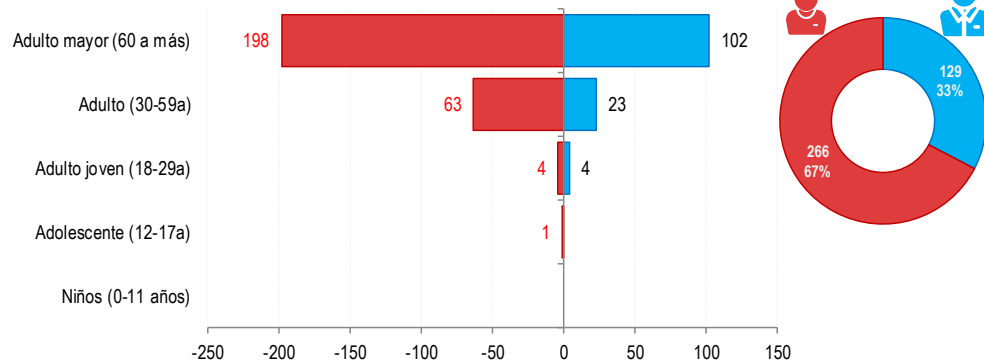
ATENDIDOS EN EL HOSPITAL REGIONAL HUACHO 2023 HASTA LA SE. N° 41

Tendencia de Hipertensión Arterial
atendidos en el Hospital Regional Huacho, periodo 2023 hasta la SE. N° 41



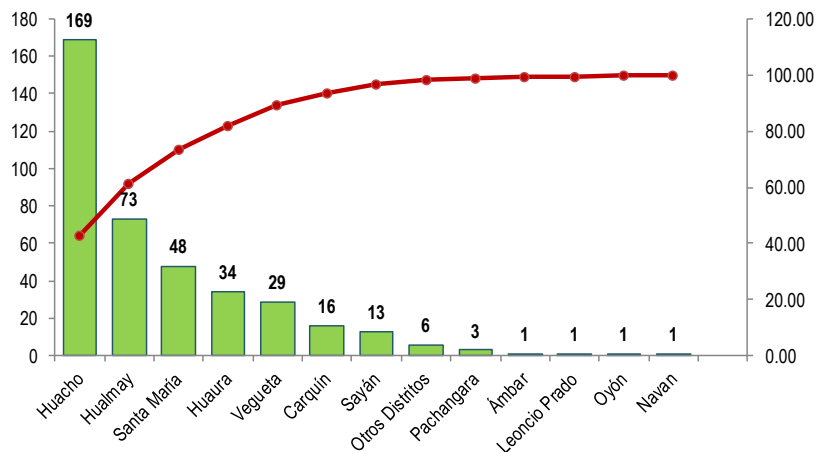
Fuente: Base de Datos Notiweb - Hospital Regional Huacho

Hipertensión Arterial por grupo etáreo y sexo
atendidos en el Hospital Regional Huacho, periodo 2023 hasta la SE. N° 41



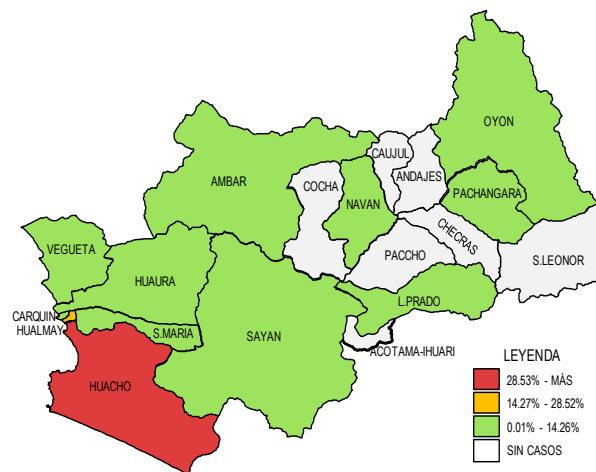
Fuente: Base de Datos Notiweb - Hospital Regional Huacho

Frecuencia acumulada de Hipertensión Arterial por distritos
atendidos en el Hospital Regional Huacho, periodo 2023 hasta la SE. N° 41



Fuente: Base de Datos Notiweb - Hospital Regional Huacho

Casos acumulados de Hipertensión Arterial por distritos
atendidos en el Hospital Regional Huacho, periodo 2023 hasta la SE. N° 41

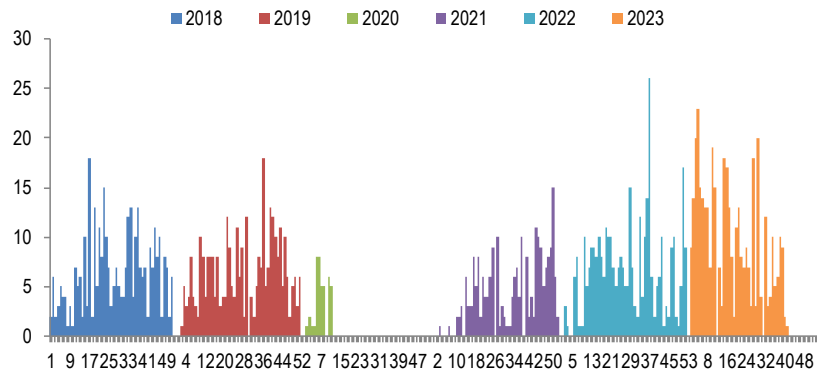


Fuente: Base de Datos Notiweb - Hospital Regional Huacho

HIPERTENSIÓN ARTERIAL

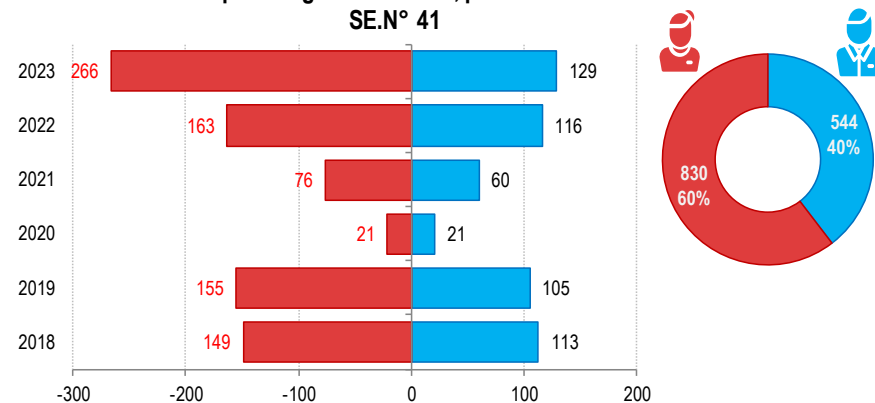
ATENDIDOS EN EL HOSPITAL REGIONAL HUACHO 2018 -2023 HASTA LA SE. N° 41

Casos de Hipertensión Arterial
atendidos en el Hospital Regional Huacho, periodo 2018* - 2023* hasta la SE.N° 41



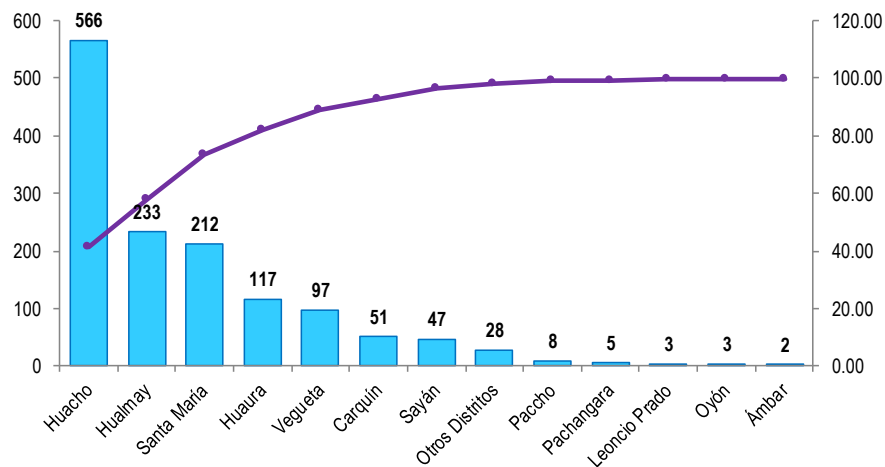
Fuente: Base de Datos Notiweb - Hospital Regional Huacho

Hipertensión Arterial por grupo étnico y sexo
atendidos en el Hospital Regional Huacho, periodo 2018* - 2023* hasta la SE.N° 41



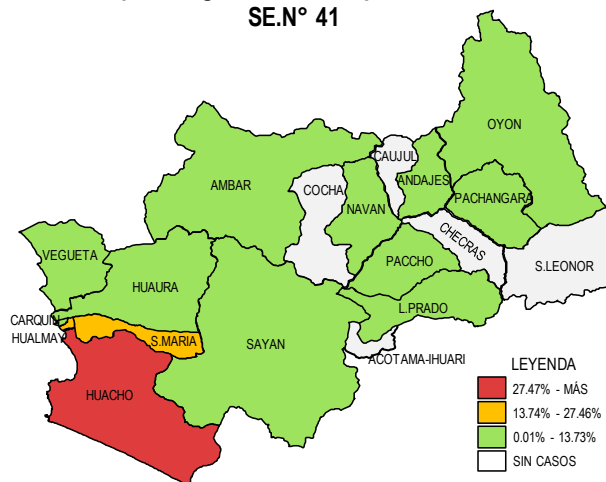
Fuente: Base de Datos Notiweb - Hospital Regional Huacho

Frecuencia acumulada de Hipertensión Arterial por distritos
atendidos en el Hospital Regional Huacho, periodo 2018* - 2023* hasta la SE.N° 41



Fuente: Base de Datos Notiweb - Hospital Regional Huacho

Casos acumulados de Hipertensión Arterial por distritos
atendidos en el Hospital Regional Huacho, periodo 2018* - 2023* hasta la SE.N° 41



Fuente: Base de Datos Notiweb - Hospital Regional Huacho



TENDENCIA Y TASAS DE VARIACIÓN E INCIDENCIA DE HIPERTENSIÓN ARTERIAL POR DISTRITOS ATENDIDOS EN EL HOSPITAL REGIONAL HUACHO DEL 2018 – 2023 HASTA LA SE. N° 41



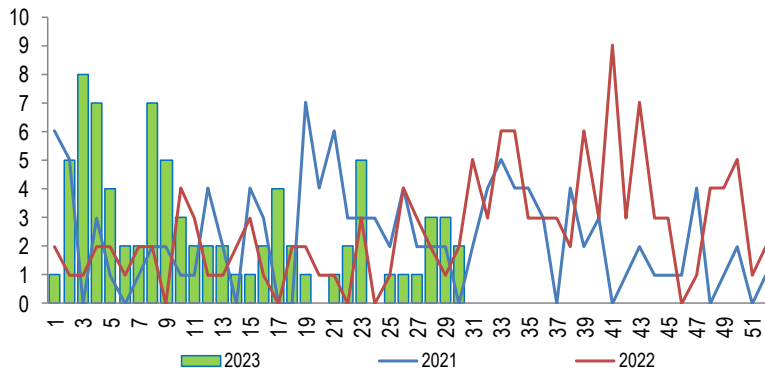
Provincia / Distritos	Casos atendidos en el HRH* a la semana epidemiológica N° 41							Tasa de Variación	Proporción
	2018*	2019*	2020*	2021*	2022*	Promedio 2018 - 2022	2023*		
Hospital Regional Huacho	255	256	42	134	270	191	389	103.2	-
Prov. Huaura	254	256	42	132	268	190	384	102.1	98.7
Huacho	101	98	15	67	116	79	169	113.9	43.4
Ámbar	0	1	0	0	0	0	1	100.0	0.3
Carquin	9	9	4	3	10	7	16	128.6	4.1
Checras	0	0	0	0	0	0	0	0.0	0.0
Hualmay	32	47	8	25	48	32	73	128.1	18.8
Huaura	23	31	5	6	18	17	34	100.0	8.7
L. Prado	1	0	0	1	0	0	1	100.0	0.3
Paccho	5	1	0	0	2	2	0	-100.0	0.0
S. Leonor	0	0	0	0	0	0	0	0.0	0.0
S. Maria	52	39	6	22	45	33	48	45.5	12.3
Sayán	8	10	0	4	12	7	13	85.7	3.3
Vegüeta	23	20	4	4	17	14	29	107.1	7.5
Prov. Oyón	1	0	0	2	2	1	5	400.0	1.29
Oyón	0	0	0	1	1	0	1	100.0	0.26
Andajes	0	0	0	1	0	0	0	0.0	0.00
Caujul	0	0	0	0	0	0	0	0.0	0.00
Cochamarca	0	0	0	0	0	0	0	0.0	0.00
Navan	0	0	0	0	0	0	1	100.0	0.26
Pachangara	1	0	0	0	1	0	3	100.0	0.77
Ihuari-Acotama	0	0	0	0	0	0	0	0.0	0.00
Otros Distritos	7	4	0	2	9	4	6	50.0	-

Fuente: Base de Datos Notiweb - Hospital Regional Huacho

* acumulado hasta la SE. 41

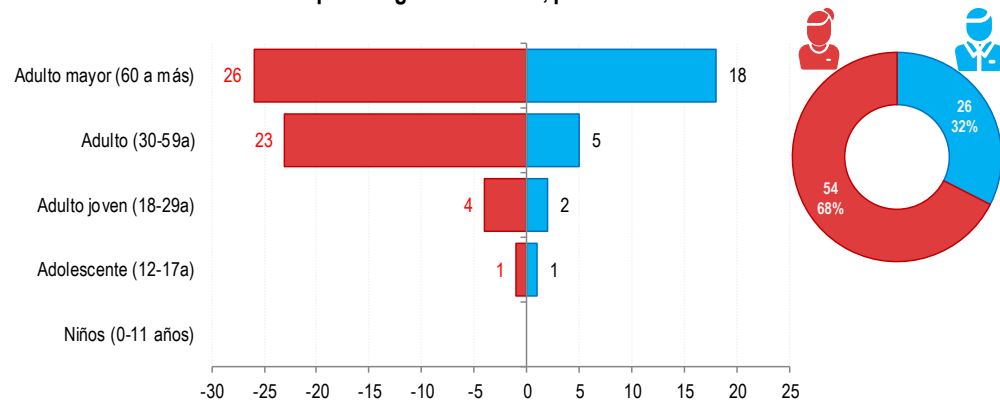
HRH**: Hospital Regional Huacho

Tendencia de Cáncer
atendidos en el Hospital Regional Huacho, periodo 2023 hasta la SE.N° 41



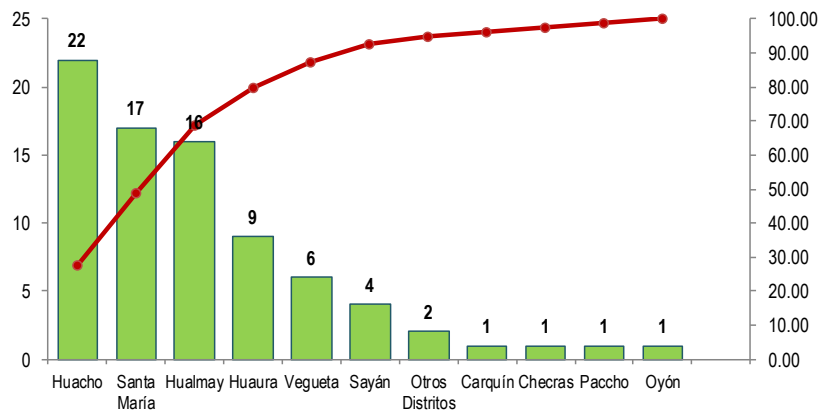
Fuente: Base de Datos Notiweb - Hospital Regional Huacho
Actualizado al 16/10/2023

Cáncer por grupo etáreo y sexo
atendidos en el Hospital Regional Huacho, periodo 2023 hasta la SE.N° 41



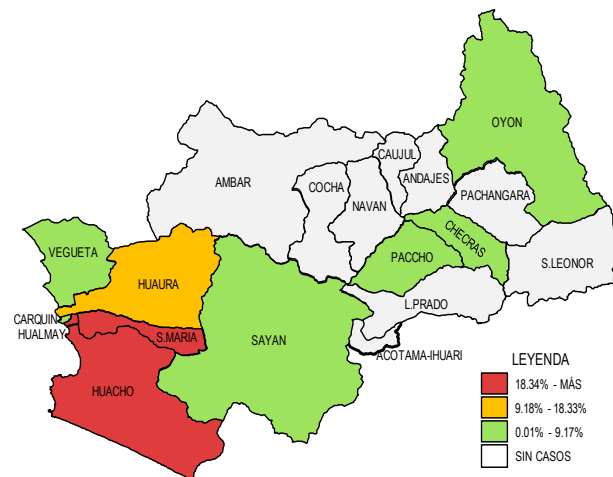
Fuente: Base de Datos Notiweb - Hospital Regional Huacho
Actualizado al 16/10/2023

Frecuencia acumulada de Cáncer por distritos
atendidos en el Hospital Regional Huacho, periodo 2023 hasta la SE.N° 41



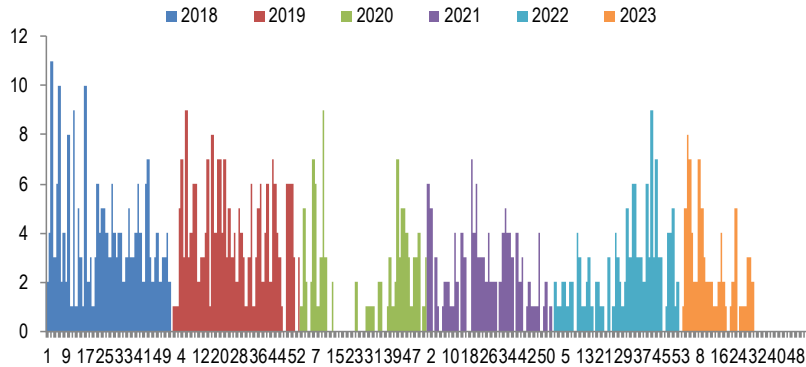
Fuente: Base de Datos Notiweb - Hospital Regional Huacho
Actualizado al 16/10/2023

Casos acumulados de Cáncer por distritos
atendidos en el Hospital Regional Huacho, periodo 2023 hasta la SE.N° 41



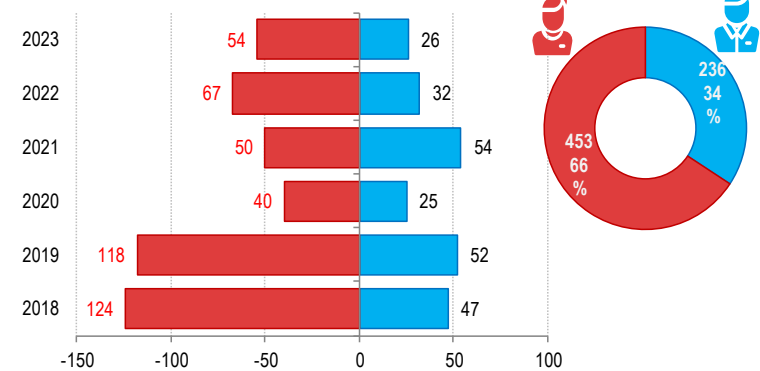
Fuente: Base de Datos Notiweb - Hospital Regional Huacho
Actualizado al 16/10/2023

Casos de Cáncer
atendidos en el Hospital Regional Huacho, periodo 2018 - 2023 hasta la SE.N° 41



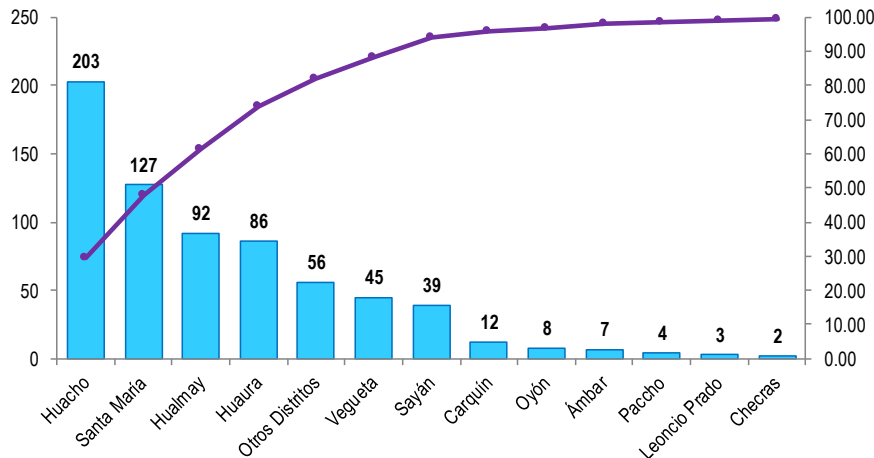
Fuente: Base de Datos Notiweb - Hospital Regional Huacho
Actualizado al 16/10/2023

Cáncer por grupo etéreo y sexo
atendidos en el Hospital Regional Huacho, periodo 2018 - 2023 hasta la SE.N° 41



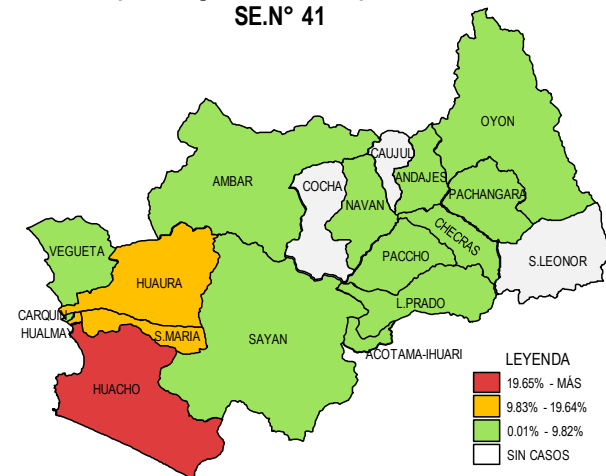
Fuente: Base de Datos Notiweb - Hospital Regional Huacho
Actualizado al 16/10/2023

Frecuencia acumulada de Cáncer por distritos
atendidos en el Hospital Regional Huacho, periodo 2018 - 2023 hasta la SE.N° 41



Fuente: Base de Datos Notiweb - Hospital Regional Huacho
Actualizado al 16/10/2023

Casos acumulados de Cáncer por distritos
atendidos en el Hospital Regional Huacho, periodo 2018 - 2023 hasta la SE.N° 41



Fuente: Base de Datos Notiweb - Hospital Regional Huacho
Actualizado al 16/10/2023



TENDENCIA Y TASAS DE VARIACIÓN E INCIDENCIA DE CÁNCER POR DISTRITOS ATENDIDOS EN EL HOSPITAL REGIONAL HUACHO DEL 2018 – 2023 HASTA LA SE. N° 41



Provincia / Distritos	Casos atendidos en el HRH** a la semana epidemiológica 41							Tasa de Variación	Proporción
	2018*	2019*	2020*	2021*	2022*	Promedio 2018 - 2022	2023*		
Hospital Regional Huacho	149	155	63	96	93	111	78	-29.9	-
Prov. Huaura	148	148	60	96	91	109	77	-29.4	98.7
Huacho	54	49	15	36	27	36	22	-38.9	28.2
Ámbar	1	4	0	0	2	1	0	-100.0	0.0
Carquin	1	3	3	1	3	2	1	-50.0	1.3
Checras	0	1	0	0	0	0	1	100.0	1.3
Hualmay	26	20	9	8	13	15	16	6.7	20.5
Huaura	19	22	8	13	15	15	9	-40.0	11.5
L. Prado	1	0	0	1	1	1	0	-100.0	0.0
Paccho	0	1	2	0	0	1	1	0.0	1.3
S. Leonor	0	0	0	0	0	0	0	0.0	0.0
S. Maria	27	30	10	25	18	22	17	-22.7	21.8
Sayán	6	9	8	6	6	7	4	-42.9	5.1
Vegüeta	13	9	5	6	6	8	6	-25.0	7.7
Prov. Oyón	1	7	3	0	1	2	1	-50.0	1.28
Oyón	1	4	2	0	0	1	1	0.0	1.28
Andajes	0	1	0	0	0	0	0	0.0	0.00
Caujul	0	0	0	0	0	0	0	0.0	0.00
Cochamarca	0	0	0	0	0	0	0	0.0	0.00
Navan	0	1	1	0	0	0	0	0.0	0.00
Pachangara	0	1	0	0	0	0	0	0.0	0.00
Ihuari-Acotama	0	0	0	0	1	0	0	0.0	0.00
Otros Distritos	22	15	2	8	6	11	2	-81.8	-

Fuente: Base de Datos Notiweb - Hospital Regional Huacho

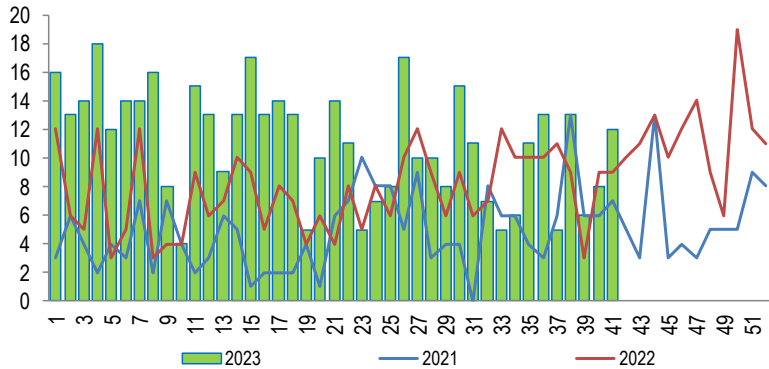
* acumulado a la S.E. 41

HRH**: Hospital Regional Huacho

MORDEDURA CANINA

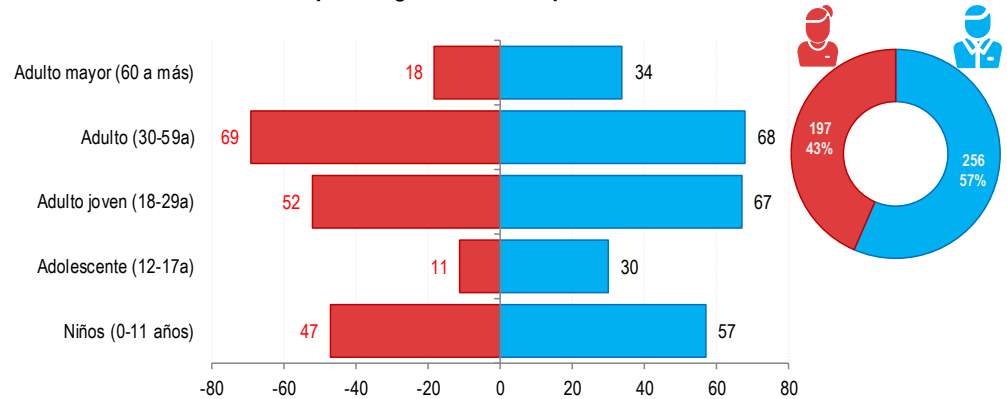
ATENDIDOS EN EL HOSPITAL REGIONAL HUACHO 2023 HASTA LA SE. N° 41

Tendencia de Mordedura Canina
atendidos en el Hospital Regional Huacho, periodo 2023 hasta la SE. N° 41



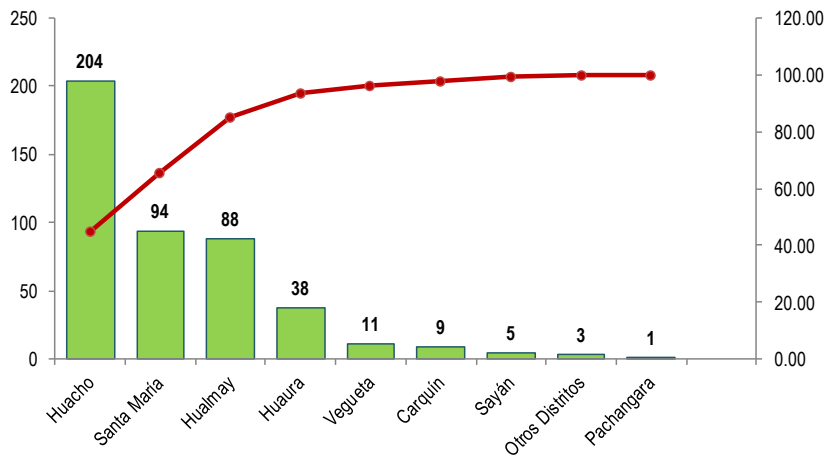
Fuente: Base de Datos Notiweb - Hospital Regional Huacho

Mordedura Canina por grupo etáreo y sexo
atendidos en el Hospital Regional Huacho, periodo 2023 hasta la SE. N° 41



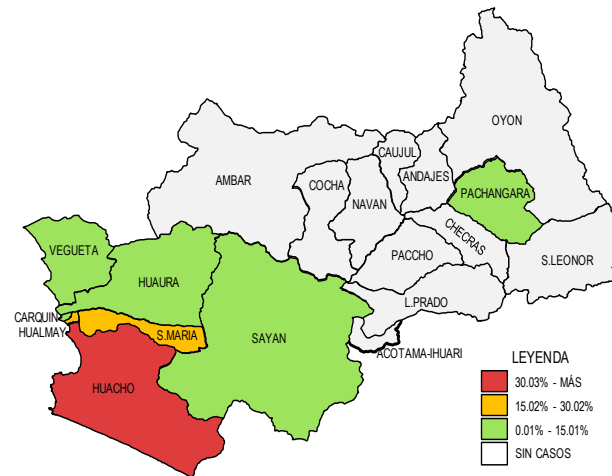
Fuente: Base de Datos Notiweb - Hospital Regional Huacho

Frecuencia acumulada de Mordedura Canina por distritos
atendidos en el Hospital Regional Huacho, periodo 2023 hasta la SE. N° 41



Fuente: Base de Datos Notiweb - Hospital Regional Huacho

Casos acumulados de Mordedura Canina por distritos
atendidos en el Hospital Regional Huacho, periodo 2023 hasta la SE. N° 41

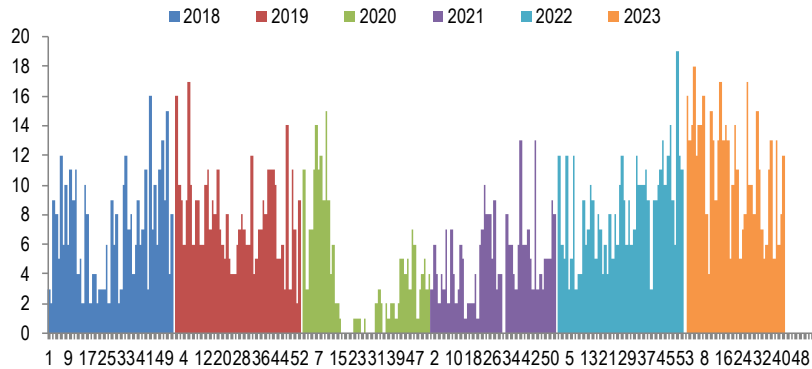


Fuente: Base de Datos Notiweb - Hospital Regional Huacho

MORDEDURA CANINA

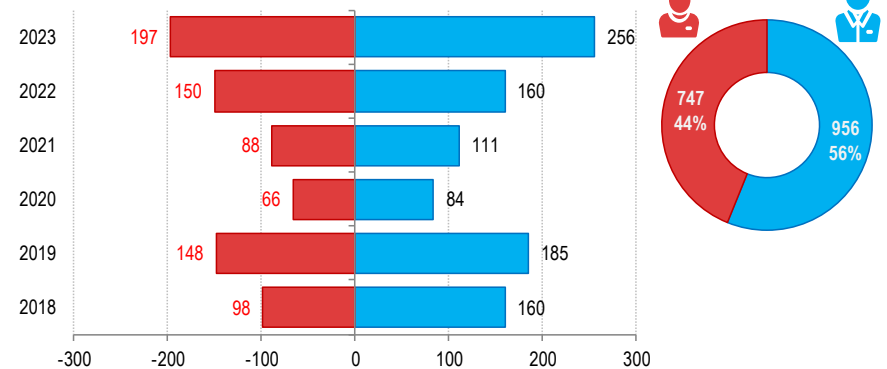
ATENDIDOS EN EL HOSPITAL REGIONAL HUACHO 2018 -2023 HASTA LA SE. N° 41

Casos de Mordedura Canina
atendidos en el Hospital Regional Huacho, periodo 2018* - 2023* hasta la SE.N° 41



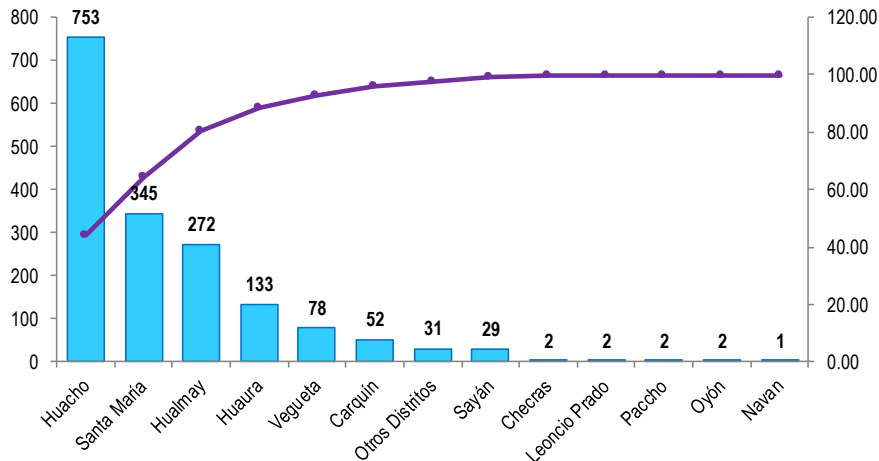
Fuente: Base de Datos Notiweb - Hospital Regional Huacho

Mordedura Canina por grupo etáreo y sexo
atendidos en el Hospital Regional Huacho, periodo 2018* - 2023* hasta la SE.N° 41



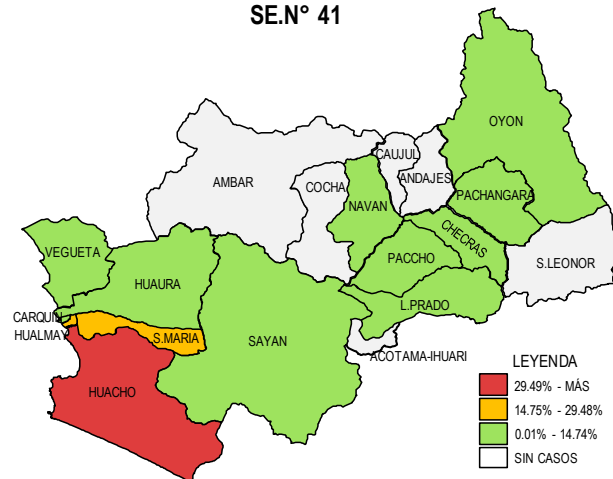
Fuente: Base de Datos Notiweb - Hospital Regional Huacho

Frecuencia acumulada de Mordedura Canina por distritos
atendidos en el Hospital Regional Huacho, periodo 2018* - 2023* hasta la SE.N° 41



Fuente: Base de Datos Notiweb - Hospital Regional Huacho

Casos acumulados de Mordedura Canina por distritos
atendidos en el Hospital Regional Huacho, periodo 2018* - 2023* hasta la SE.N° 41



Fuente: Base de Datos Notiweb - Hospital Regional Huacho



TENDENCIA Y TASAS DE VARIACIÓN E INCIDENCIA DE MORDEDURA CANINA POR DISTRITOS ATENDIDOS EN EL HOSPITAL REGIONAL HUACHO DEL 2018 – 2023 HASTA LA SE. N° 41



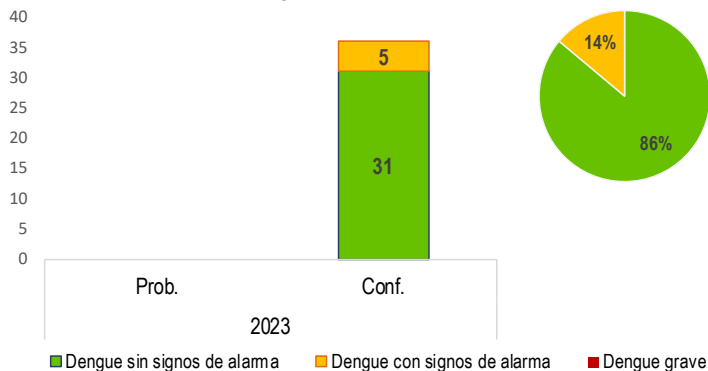
Provincia / Distritos	Casos atendidos en el HRH* a la semana epidemiológica N° 41							Tasa de Variación	Proporción
	2018*	2019*	2020*	2021*	2022*	Promedio 2018 - 2022	2023*		
Hospital Regional Huacho	248	327	148	195	304	244	450	84.1	-
Prov. Huaura	248	326	147	195	303	244	449	84.0	99.8
Huacho	116	144	60	97	132	110	204	85.5	45.3
Ámbar	0	0	0	0	0	0	0	0.0	0.0
Carquin	6	7	5	8	17	9	9	0.0	2.0
Checras	0	1	0	0	1	0	0	0.0	0.0
Hualmay	40	49	25	27	43	37	88	137.8	19.6
Huaura	24	19	9	14	29	19	38	100.0	8.4
L. Prado	0	2	0	0	0	0	0	0.0	0.0
Paccho	0	0	1	0	1	0	0	0.0	0.0
S. Leonor	0	0	0	0	0	0	0	0.0	0.0
S. Maria	45	70	37	39	60	50	94	88.0	20.9
Sayán	7	5	1	3	8	5	5	0.0	1.1
Vegueta	10	29	9	7	12	13	11	-15.4	2.4
Prov. Oyón	0	1	1	0	1	1	1	0.0	0.22
Oyón	0	1	1	0	0	0	0	0.0	0.00
Andajes	0	0	0	0	0	0	0	0.0	0.00
Caujul	0	0	0	0	0	0	0	0.0	0.00
Cochamarca	0	0	0	0	0	0	0	0.0	0.00
Navan	0	0	0	0	1	0	0	0.0	0.00
Pachangara	0	0	0	0	0	0	1	100.0	0.22
Ihuari-Acotama	0	0	0	0	0	0	0	0.0	0.00
Otros Distritos	10	6	2	4	6	6	3	-50.0	-

Fuente: Base de Datos Notiweb - Hospital Regional Huacho

* acumulado hasta la SE. 41

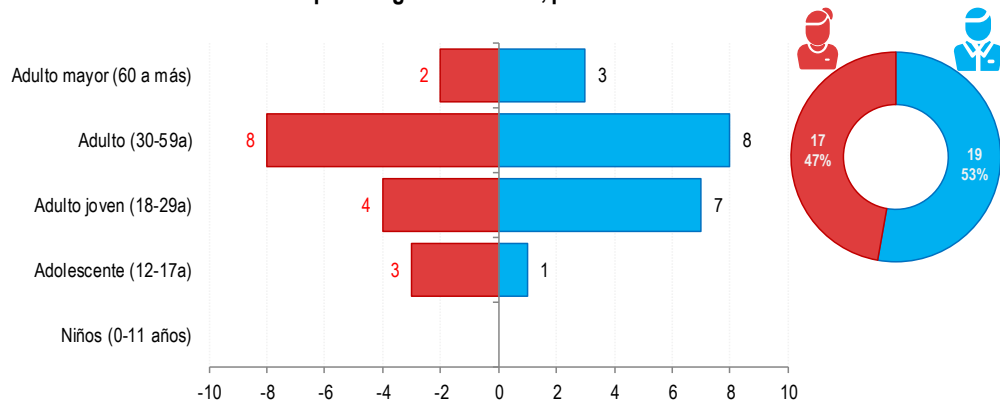
HRH**: Hospital Regional Huacho

Casos de Dengue según tipo de Diagnóstico
atendidos en el Hospital Regional Huacho, periodo: 2023 hasta la SE. N° 41



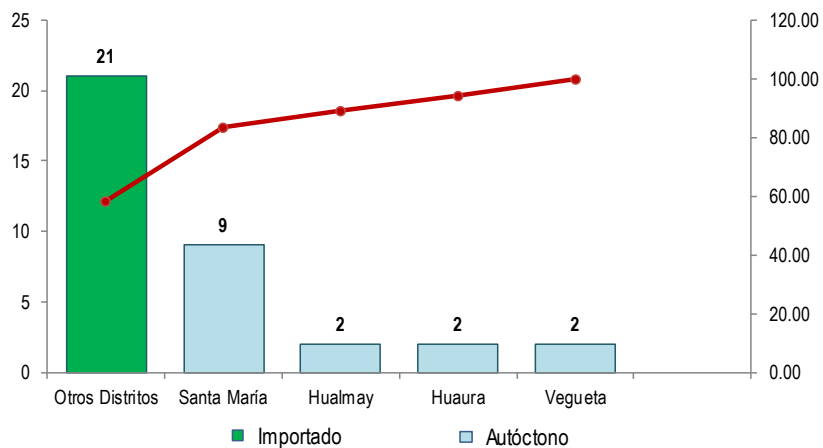
Fuente: Base de Datos Notiweb - Hospital Regional Huacho

Dengue por grupo etáreo y sexo
atendidos en el Hospital Regional Huacho, periodo 2023 hasta la SE. N° 41



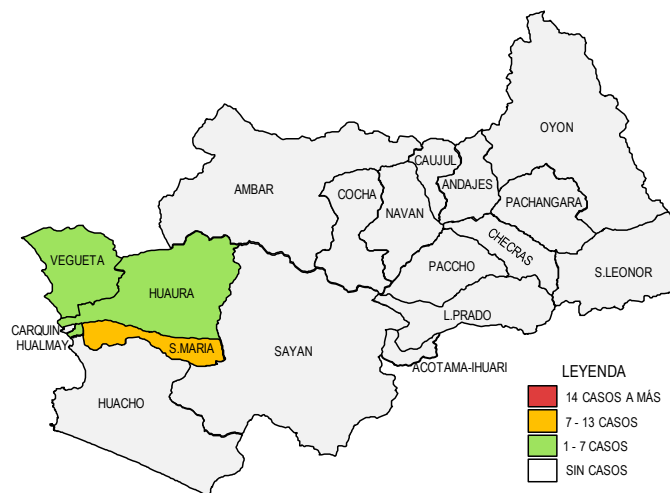
Fuente: Base de Datos Notiweb - Hospital Regional Huacho

Frecuencia acumulada de Dengue por distritos
atendidos en el Hospital Regional Huacho, periodo 2023 hasta la SE. N° 41



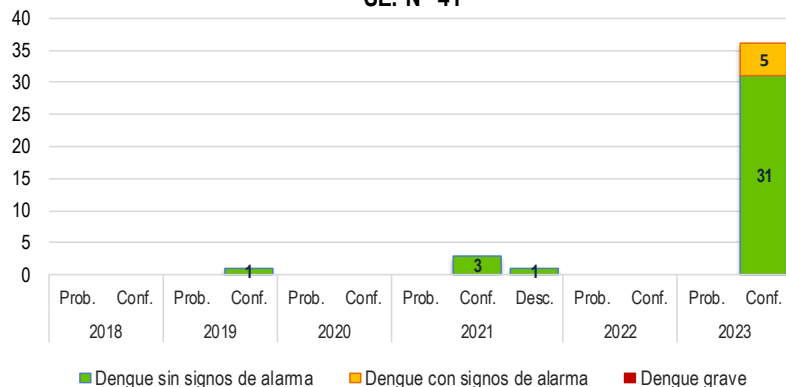
Fuente: Base de Datos Notiweb - Hospital Regional Huacho

Casos acumulados de Dengue por distritos
atendidos en el Hospital Regional Huacho, periodo 2023 hasta la SE. N° 41



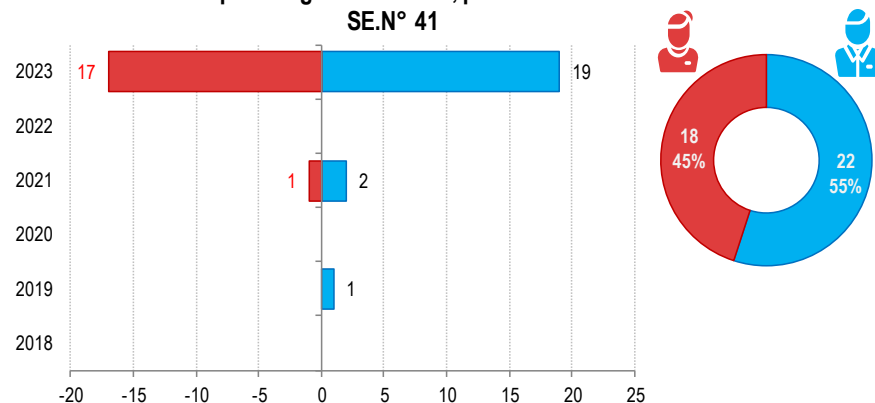
Fuente: Base de Datos Notiweb - Hospital Regional Huacho

Casos de Dengue según tipo de Diagnóstico
atendidos en el Hospital Regional Huacho, periodo 2018* - 2023* hasta la SE. N° 41



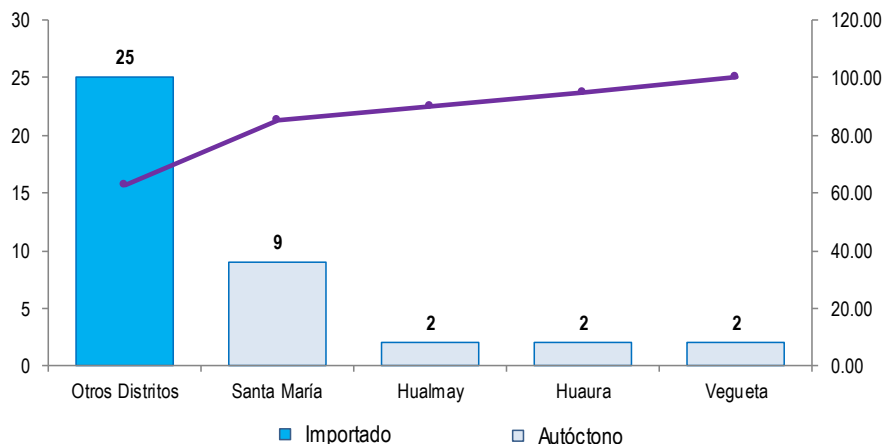
Fuente: Base de Datos Notiweb - Hospital Regional Huacho

Dengue por grupo etéreo y sexo
atendidos en el Hospital Regional Huacho, periodo 2018* - 2023* hasta la SE.N° 41



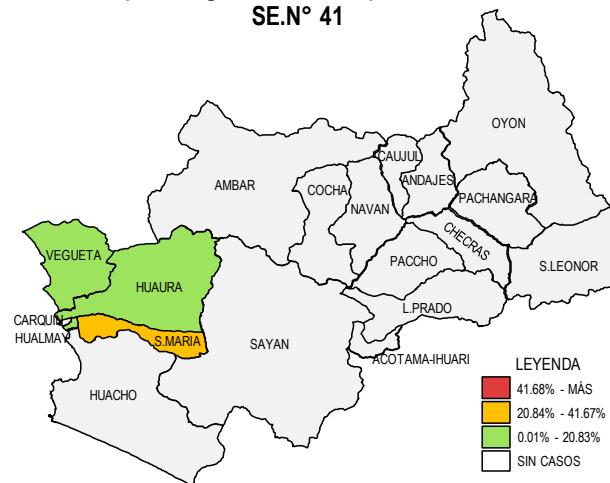
Fuente: Base de Datos Notiweb - Hospital Regional Huacho

Frecuencia acumulada de Dengue por distritos
atendidos en el Hospital Regional Huacho, periodo 2018* - 2023* hasta la SE.N° 41



Fuente: Base de Datos Notiweb - Hospital Regional Huacho

Casos acumulados de Dengue por distritos
atendidos en el Hospital Regional Huacho, periodo 2018* - 2023* hasta la SE.N° 41



Fuente: Base de Datos Notiweb - Hospital Regional Huacho



TENDENCIA Y TASAS DE VARIACIÓN E INCIDENCIA DE DENGUE POR DISTRITOS ATENDIDOS EN EL HOSPITAL REGIONAL HUACHO DEL 2018 – 2023 HASTA LA SE. N° 41



Provincia / Distritos	Casos atendidos en el HRH* a la semana epidemiológica N° 41							Tasa de Variación	Proporción
	2018*	2019*	2020*	2021*	2022*	Promedio 2018 - 2022	2023*		
Hospital Regional Huacho	0	0	0	0	0	0	15	100.0	-
Prov. Huaura	0	0	0	0	0	0	15	100.0	100.0
Huacho	0	0	0	0	0	0	0	0.0	0.0
Ámbar	0	0	0	0	0	0	0	0.0	0.0
Carquin	0	0	0	0	0	0	0	0.0	0.0
Checras	0	0	0	0	0	0	0	0.0	0.0
Hualmay	0	0	0	0	0	0	2	100.0	13.3
Huaura	0	0	0	0	0	0	2	100.0	13.3
L. Prado	0	0	0	0	0	0	0	0.0	0.0
Paccho	0	0	0	0	0	0	0	0.0	0.0
S. Leonor	0	0	0	0	0	0	0	0.0	0.0
S. María	0	0	0	0	0	0	9	100.0	60.0
Sayán	0	0	0	0	0	0	0	0.0	0.0
Vegueta	0	0	0	0	0	0	2	100.0	13.3
Prov. Oyón	0	0	0	0	0	0	0	0.0	0.00
Oyón	0	0	0	0	0	0	0	0.0	0.00
Andajes	0	0	0	0	0	0	0	0.0	0.00
Caujul	0	0	0	0	0	0	0	0.0	0.00
Cochamarca	0	0	0	0	0	0	0	0.0	0.00
Navan	0	0	0	0	0	0	0	0.0	0.00
Pachangara	0	0	0	0	0	0	0	0.0	0.00
Ihuari-Acotama	0	0	0	0	0	0	0	0.0	0.00
Otros Distritos	0	1	0	3	0	1	21	2000.0	-

Fuente: Base de Datos Notiweb - Hospital Regional Huacho

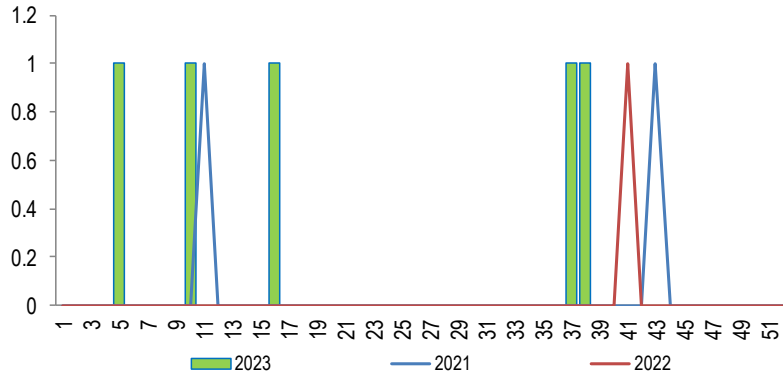
* acumulado hasta la SE. 41

HRH**: Hospital Regional Huacho

LEPTOSPIROSIS

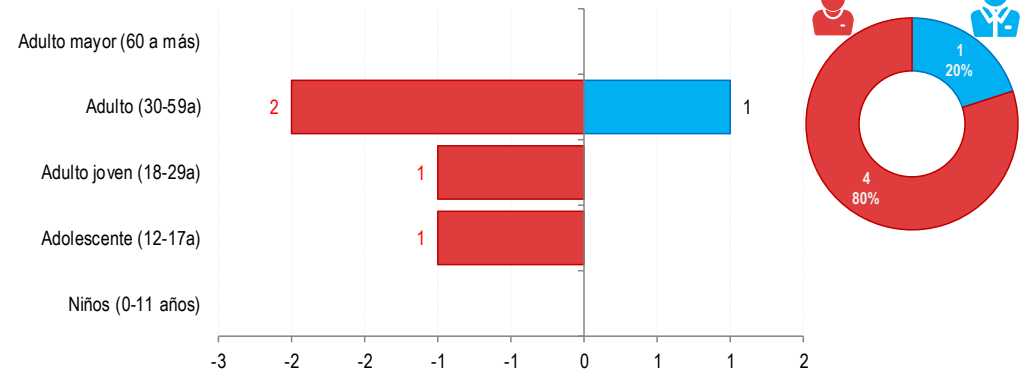
ATENDIDOS EN EL HOSPITAL REGIONAL HUACHO 2023 HASTA LA SE. N° 41

Tendencia de Leptospiriosis
atendidos en el Hospital Regional Huacho, periodo 2023 hasta la SE.N° 41



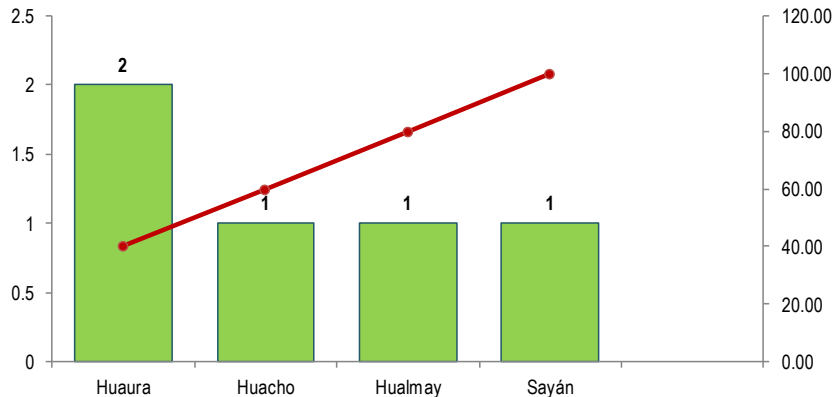
Fuente: Base de Datos Notiweb - Hospital Regional Huacho

Leptospiriosis por grupo etáreo y sexo
atendidos en el Hospital Regional Huacho, periodo 2023 hasta la SE.N° 41



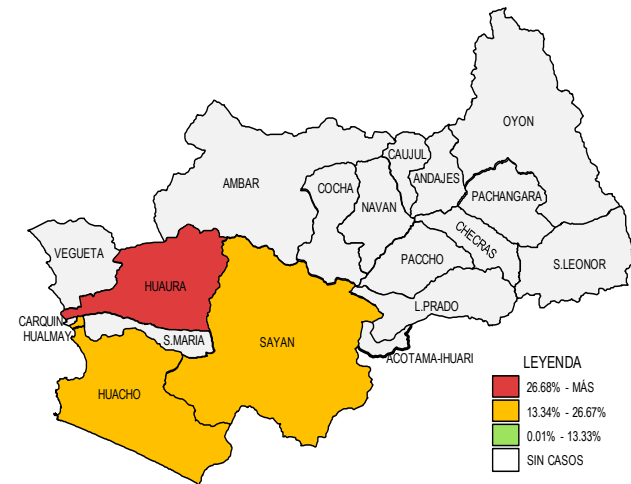
Fuente: Base de Datos Notiweb - Hospital Regional Huacho

Frecuencia acumulada de Leptospiriosis por distritos
atendidos en el Hospital Regional Huacho, periodo 2023 hasta la SE.N° 41



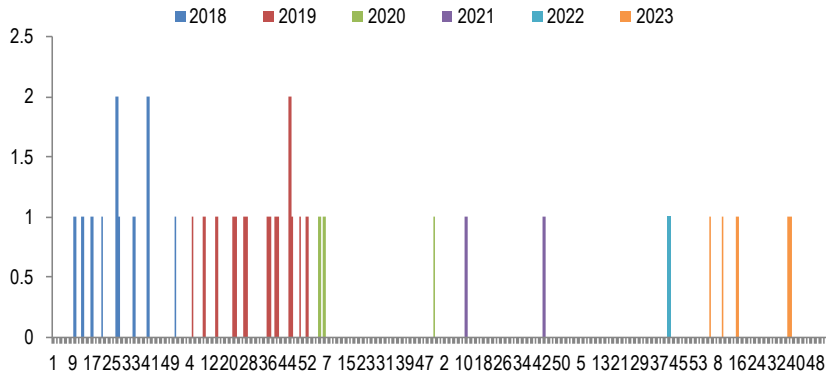
Fuente: Base de Datos Notiweb - Hospital Regional Huacho

Casos acumulados de Leptospiriosis por distritos
atendidos en el Hospital Regional Huacho, periodo 2023 hasta la SE.N° 41



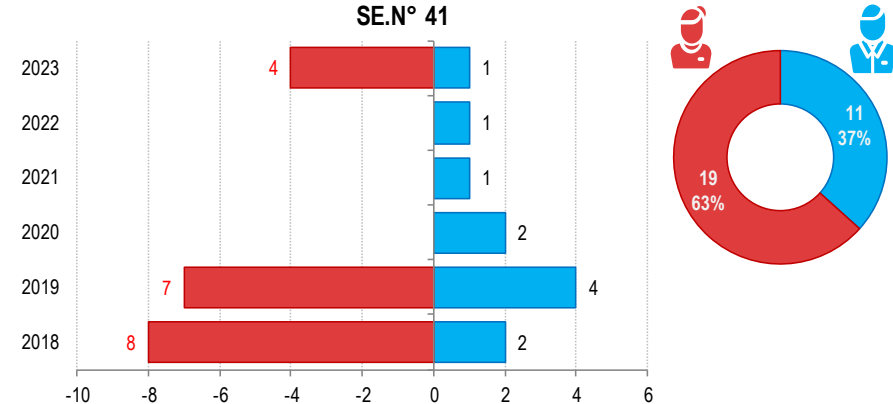
Fuente: Base de Datos Notiweb - Hospital Regional Huacho

Casos de Leptospirrosis
atendidos en el Hospital Regional Huacho, periodo 2018* - 2023* hasta la SE.N° 41



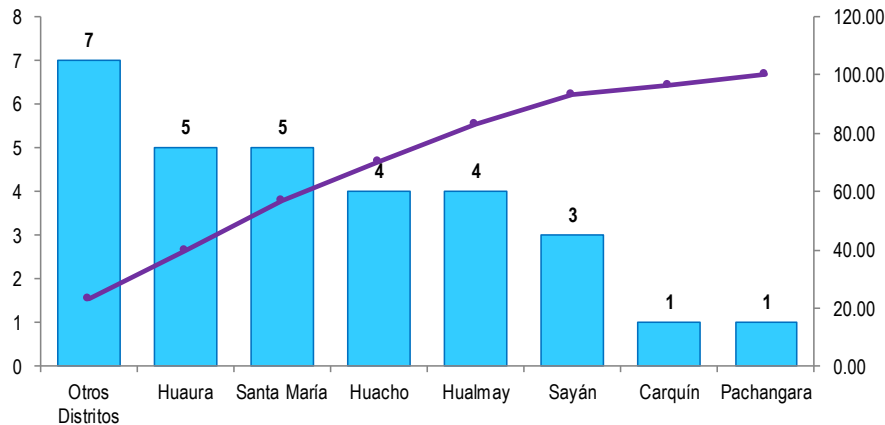
Fuente: Base de Datos Notiweb - Hospital Regional Huacho

Leptospirosis por grupo etáreo y sexo
atendidos en el Hospital Regional Huacho, periodo 2018* - 2023* hasta la SE.N° 41



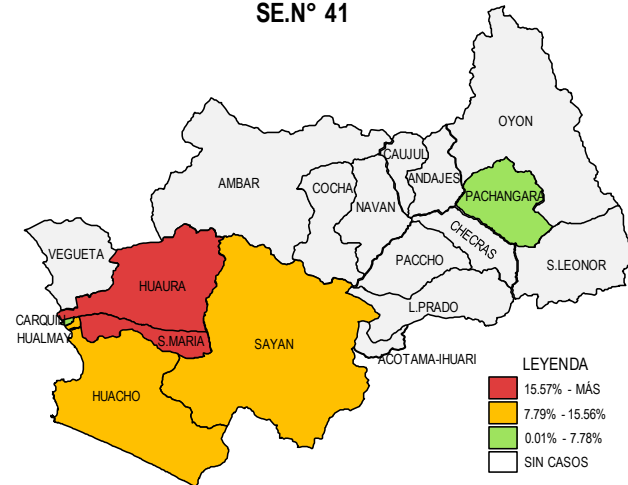
Fuente: Base de Datos Notiweb - Hospital Regional Huacho

Frecuencia acumulada de Leptospirosis por distritos
atendidos en el Hospital Regional Huacho, periodo 2018* - 2023* hasta la SE.N° 41



Fuente: Base de Datos Notiweb - Hospital Regional Huacho

Casos acumulados de Leptospirosis por distritos
atendidos en el Hospital Regional Huacho, periodo 2018* - 2023* hasta la SE.N° 41



Fuente: Base de Datos Notiweb - Hospital Regional Huacho



TENDENCIA Y TASAS DE VARIACIÓN E INCIDENCIA DE LEPTOSPIROSIS POR DISTRITOS ATENDIDOS EN EL HOSPITAL REGIONAL HUACHO DEL 2018 – 2023 HASTA LA SE. N° 41



Provincia / Distritos	Casos atendidos en el HRH* a la semana epidemiológica N° 41							Tasa de Variación	Proporción
	2018*	2019*	2020*	2021*	2022*	Promedio 2018 - 2022	2023*		
Hospital Regional Huacho	7	9	1	0	1	4	5	38.9	-
Prov. Huaura	6	9	1	0	1	3	5	66.7	100.0
Huacho	1	1	1	0	0	1	1	0.0	20.0
Ámbar	0	0	0	0	0	0	0	0.0	0.0
Carquin	1	0	0	0	0	0	0	0.0	0.0
Checras	0	0	0	0	0	0	0	0.0	0.0
Hualmay	2	1	0	0	0	1	1	0.0	20.0
Huaura	0	3	0	0	0	1	2	100.0	40.0
L. Prado	0	0	0	0	0	0	0	0.0	0.0
Paccho	0	0	0	0	0	0	0	0.0	0.0
S. Leonor	0	0	0	0	0	0	0	0.0	0.0
S. Maria	2	3	0	0	0	1	0	-100.0	0.0
Sayán	0	1	0	0	1	0	1	100.0	20.0
Vegueta	0	0	0	0	0	0	0	0.0	0.0
Prov. Oyón	1	0	0	0	0	0	0	0.0	0.00
Oyón	0	0	0	0	0	0	0	0.0	0.00
Andajes	0	0	0	0	0	0	0	0.0	0.00
Caujul	0	0	0	0	0	0	0	0.0	0.00
Cochamarca	0	0	0	0	0	0	0	0.0	0.00
Navan	0	0	0	0	0	0	0	0.0	0.00
Pachangara	1	0	0	0	0	0	0	0.0	0.00
Ihuari-Acotama	0	0	0	0	0	0	0	0.0	0.00
Otros Distritos	3	2	1	1	0	1	0	-100.0	-

Fuente: Base de Datos Notiweb - Hospital Regional Huacho

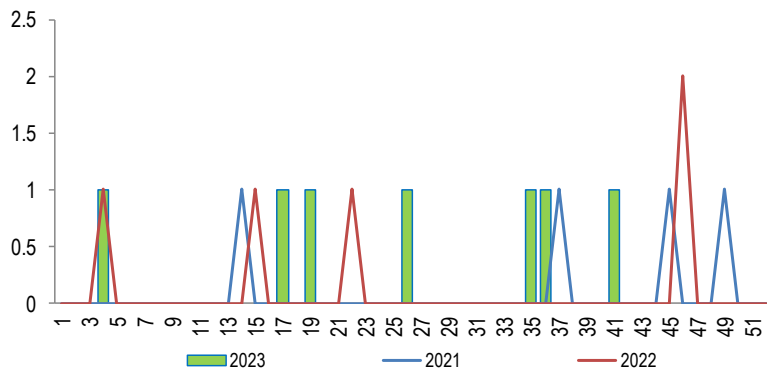
* acumulado hasta la SE. 41

HRH**: Hospital Regional Huacho

HIDATIDOSIS

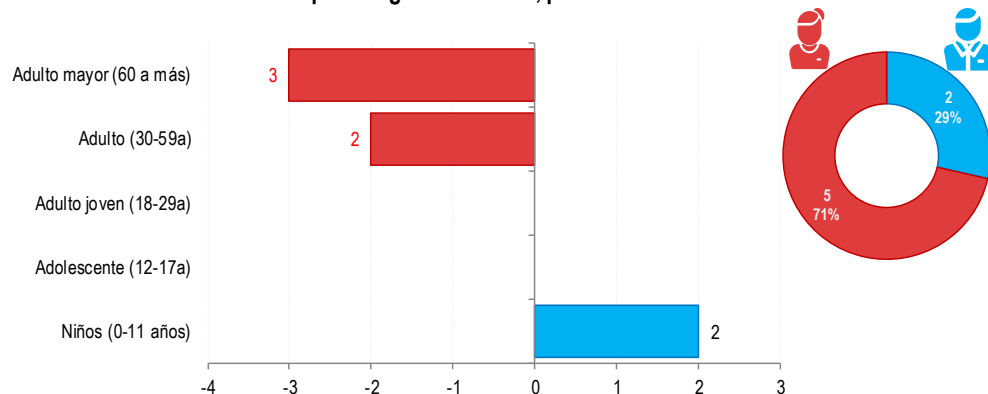
ATENDIDOS EN EL HOSPITAL REGIONAL HUACHO 2023 HASTA LA SE. N° 41

Tendencia de Hidatidosis
atendidos en el Hospital Regional Huacho, periodo 2023 hasta la SE. N° 41



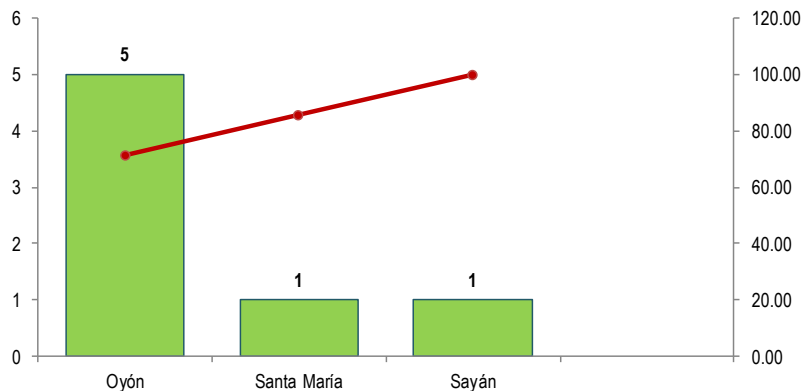
Fuente: Base de Datos Notiweb - Hospital Regional Huacho

Hidatidosis por grupo etáreo y sexo
atendidos en el Hospital Regional Huacho, periodo 2023 hasta la SE. N° 41



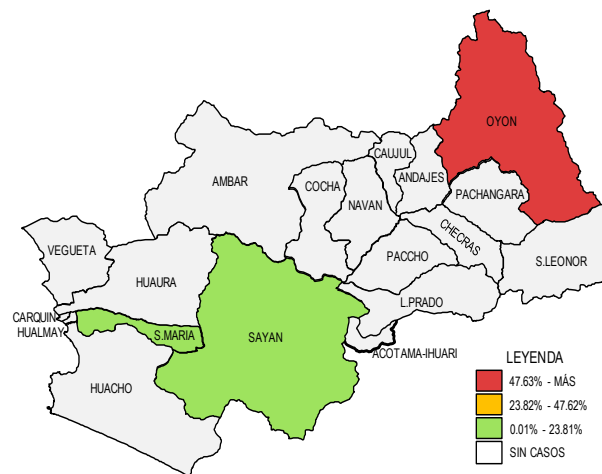
Fuente: Base de Datos Notiweb - Hospital Regional Huacho

Frecuencia acumulada de Hidatidosis por distritos
atendidos en el Hospital Regional Huacho, periodo 2023 hasta la SE. N° 41



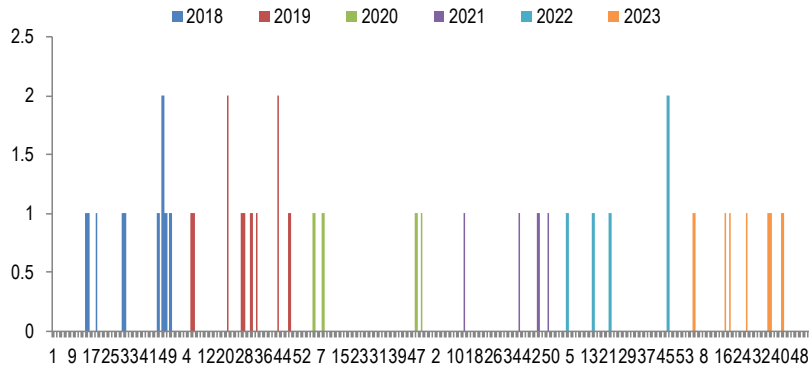
Fuente: Base de Datos Notiweb - Hospital Regional Huacho

Casos acumulados de Hidatidosis por distritos
atendidos en el Hospital Regional Huacho, periodo 2023 hasta la SE. N° 41



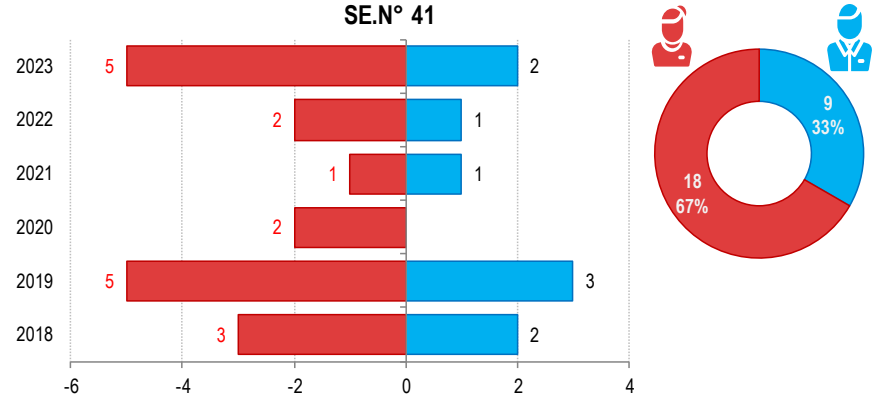
Fuente: Base de Datos Notiweb - Hospital Regional Huacho

Casos de Hidatidosis
atendidos en el Hospital Regional Huacho, periodo 2018* - 2023* hasta la SE.N° 41



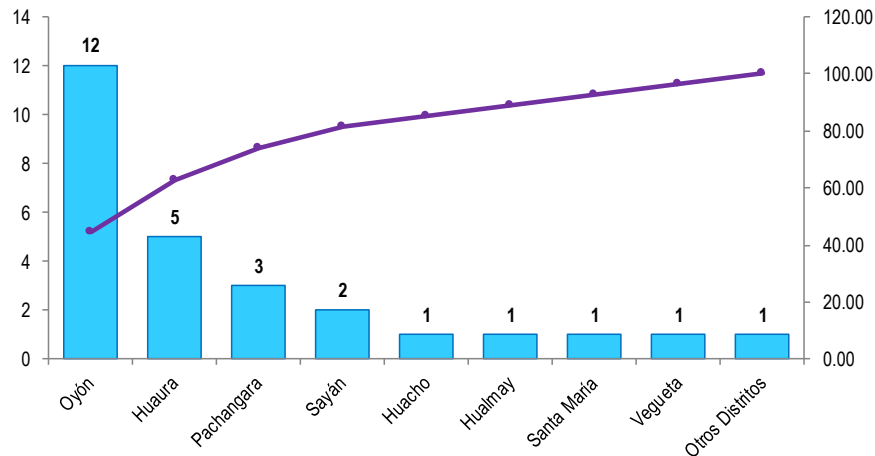
Fuente: Base de Datos Notiweb - Hospital Regional Huacho

Hidatidosis por grupo étnico y sexo
atendidos en el Hospital Regional Huacho, periodo 2018* - 2023* hasta la SE.N° 41



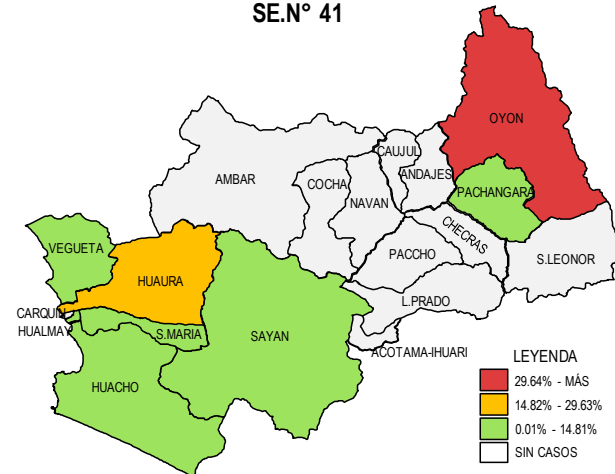
Fuente: Base de Datos Notiweb - Hospital Regional Huacho

Frecuencia acumulada de Hidatidosis por distritos
atendidos en el Hospital Regional Huacho, periodo 2018* - 2023* hasta la SE.N° 41



Fuente: Base de Datos Notiweb - Hospital Regional Huacho

Casos acumulados de Hidatidosis por distritos
atendidos en el Hospital Regional Huacho, periodo 2018* - 2023* hasta la SE.N° 41



Fuente: Base de Datos Notiweb - Hospital Regional Huacho



TENDENCIA Y TASAS DE VARIACIÓN E INCIDENCIA DE HIDATIDOSIS POR DISTRITOS ATENDIDOS EN EL HOSPITAL REGIONAL HUACHO DEL 2018 – 2023 HASTA LA SE. N° 41



Provincia / Distritos	Casos atendidos en el HRH* a la semana epidemiológica N° 41							Tasa de Variación	Proporción
	2018*	2019*	2020*	2021*	2022*	Promedio 2018 - 2022	2023*		
Hospital Regional Huacho	5	7	2	2	3	4	7	84.2	-
Prov. Huaura	4	2	1	1	1	2	2	0.0	28.6
Huacho	1	0	0	0	0	0	0	0.0	0.0
Ámbar	0	0	0	0	0	0	0	0.0	0.0
Carquin	0	0	0	0	0	0	0	0.0	0.0
Checras	0	0	0	0	0	0	0	0.0	0.0
Hualmay	0	0	0	1	0	0	0	0.0	0.0
Huaura	2	1	1	0	1	1	0	-100.0	0.0
L.Prado	0	0	0	0	0	0	0	0.0	0.0
Paccho	0	0	0	0	0	0	0	0.0	0.0
S.Leonor	0	0	0	0	0	0	0	0.0	0.0
S.Maria	0	0	0	0	0	0	1	100.0	14.3
Sayán	0	1	0	0	0	0	1	100.0	14.3
Vegueta	1	0	0	0	0	0	0	0.0	0.0
Prov. Oyón	1	5	1	1	2	2	5	150.0	71.43
Oyón	1	3	1	0	2	1	5	400.0	71.43
Andajes	0	0	0	0	0	0	0	0.0	0.00
Caujul	0	0	0	0	0	0	0	0.0	0.00
Cochamarca	0	0	0	0	0	0	0	0.0	0.00
Navan	0	0	0	0	0	0	0	0.0	0.00
Pachangara	0	2	0	1	0	1	0	-100.0	0.00
Ihuari-Acotama	0	0	0	0	0	0	0	0.0	0.00
Otros Distritos	0	1	0	0	0	0	0	0.0	-

Fuente: Base de Datos Notiweb - Hospital Regional Huacho

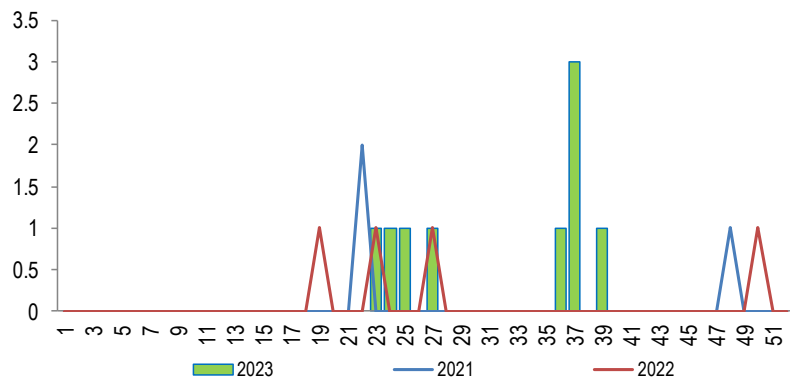
* acumulado hasta la SE. 41

HRH**: Hospital Regional Huacho

LEISHMANÍA CUTÁNEA

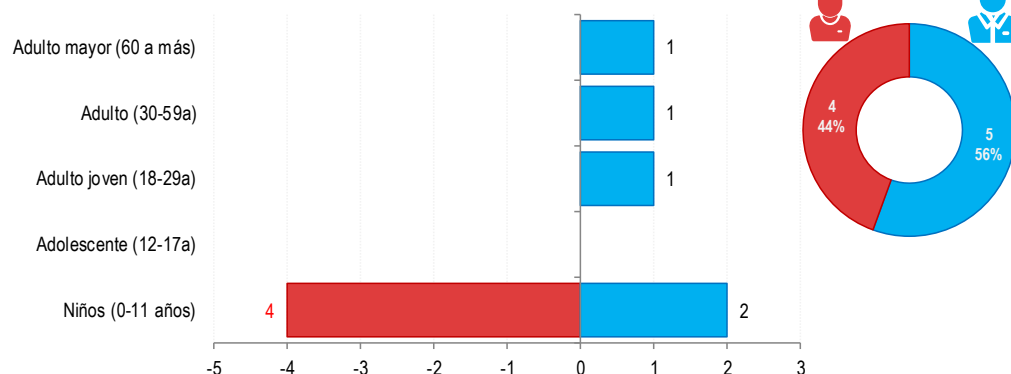
ATENDIDOS EN EL HOSPITAL REGIONAL HUACHO 2023 HASTA LA SE. N° 41

Tendencia de Leishmaniasis Cutánea
atendidos en el Hospital Regional Huacho, periodo 2023 hasta la SE. N° 41



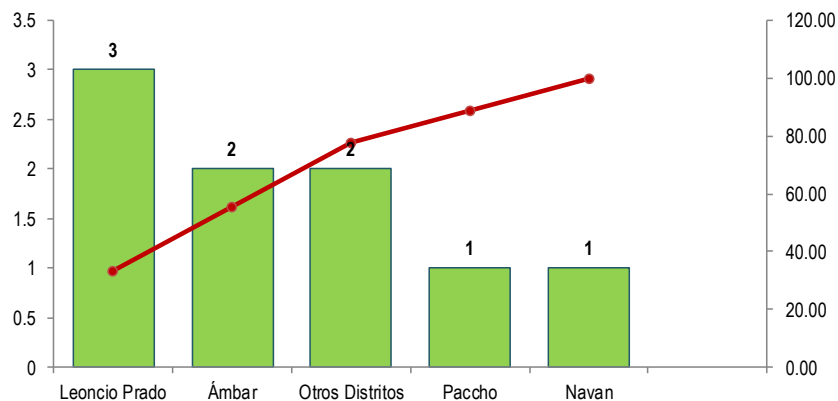
Fuente: Base de Datos Notiweb - Hospital Regional Huacho

Leishmaniasis Cutánea por grupo etáreo y sexo
atendidos en el Hospital Regional Huacho, periodo 2023 hasta la SE. N° 41



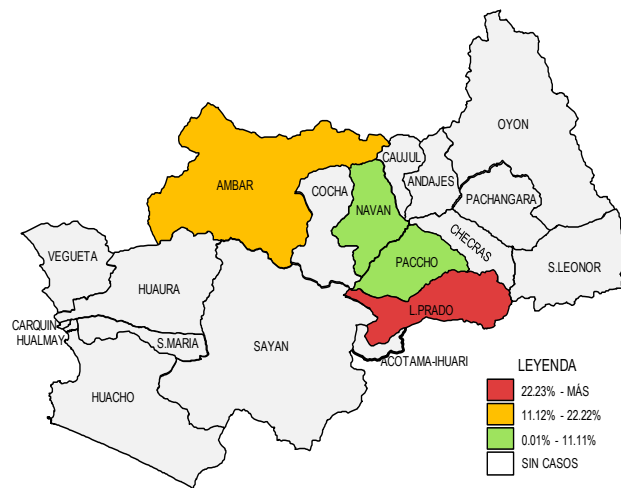
Fuente: Base de Datos Notiweb - Hospital Regional Huacho

Frecuencia acumulada de Leishmaniasis Cutánea por distritos
atendidos en el Hospital Regional Huacho, periodo 2023 hasta la SE. N° 41



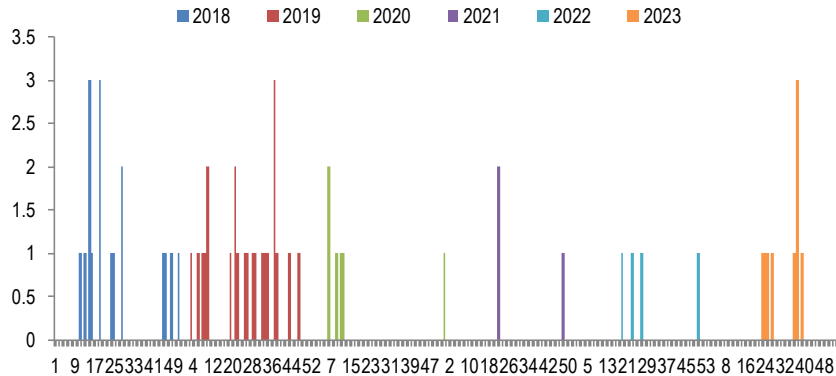
Fuente: Base de Datos Notiweb - Hospital Regional Huacho

Casos acumulados de Leishmaniasis Cutánea por distritos
atendidos en el Hospital Regional Huacho, periodo 2023 hasta la SE. N° 41



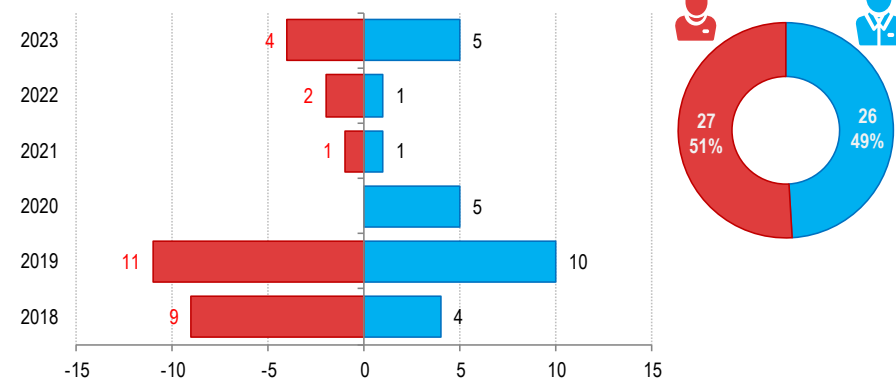
Fuente: Base de Datos Notiweb - Hospital Regional Huacho

Casos de Leishmaniasis Cutánea
atendidos en el Hospital Regional Huacho, periodo 2018* - 2023* hasta la SE.N° 41



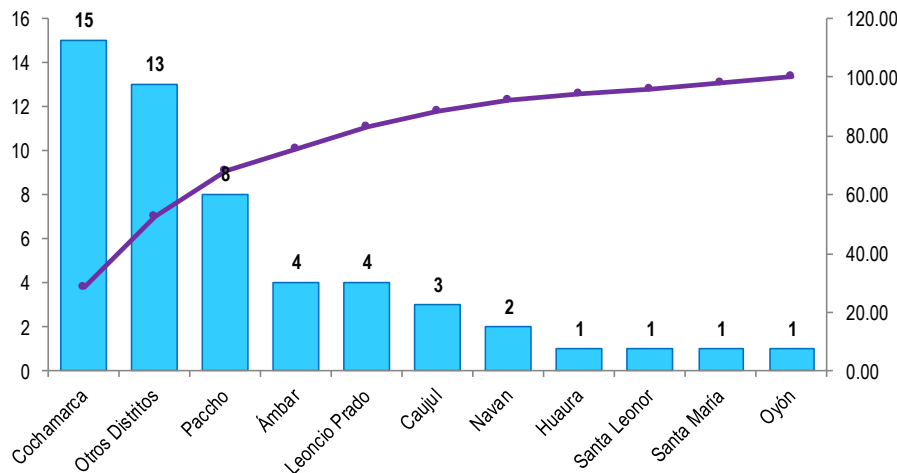
Fuente: Base de Datos Notiweb - Hospital Regional Huacho

Leishmaniasis Cutánea por grupo étnico y sexo
atendidos en el Hospital Regional Huacho, periodo 2018* - 2023* hasta la SE.N° 41



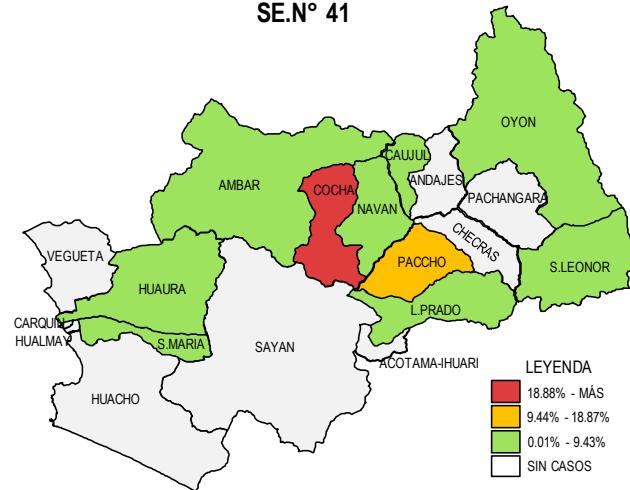
Fuente: Base de Datos Notiweb - Hospital Regional Huacho

Frecuencia acumulada de Leishmaniasis Cutánea por distritos
atendidos en el Hospital Regional Huacho, periodo 2018* - 2023* hasta la SE.N° 41



Fuente: Base de Datos Notiweb - Hospital Regional Huacho

Casos acumulados de Leishmaniasis Cutánea por distritos
atendidos en el Hospital Regional Huacho, periodo 2018* - 2023* hasta la SE.N° 41



Fuente: Base de Datos Notiweb - Hospital Regional Huacho



TENDENCIA Y TASAS DE VARIACIÓN E INCIDENCIA DE LEISHMANIA CUTÁNEA POR DISTRITOS ATENDIDOS EN EL HOSPITAL REGIONAL HUACHO DEL 2018 – 2023 HASTA LA SE. N° 41



Provincia / Distritos	Casos atendidos en el HRH* a la semana epidemiológica N° 41							Tasa de Variación	Proporción
	2018*	2019*	2020*	2021*	2022*	Promedio 2018 - 2022	2023*		
Hospital Regional Huacho	11	17	3	2	2	7	7	0.0	-
Prov. Huaura	0	8	2	2	1	3	6	100.0	85.7
Huacho	0	0	0	0	0	0	0	0.0	0.0
Ámbar	0	2	0	0	0	0	2	100.0	28.6
Carquin	0	0	0	0	0	0	0	0.0	0.0
Checras	0	0	0	0	0	0	0	0.0	0.0
Hualmay	0	0	0	0	0	0	0	0.0	0.0
Huaura	0	0	1	0	0	0	0	0.0	0.0
L. Prado	0	0	0	0	1	0	3	100.0	42.9
Paccho	0	5	0	2	0	1	1	0.0	14.3
S. Leonor	0	1	0	0	0	0	0	0.0	0.0
S. Maria	0	0	1	0	0	0	0	0.0	0.0
Sayán	0	0	0	0	0	0	0	0.0	0.0
Vegüeta	0	0	0	0	0	0	0	0.0	0.0
Prov. Oyón	11	8	1	0	1	4	1	-75.0	14.29
Oyón	0	0	1	0	0	0	0	0.0	0.00
Andajes	0	0	0	0	0	0	0	0.0	0.00
Caujul	0	3	0	0	0	1	0	-100.0	0.00
Cochamarca	10	4	0	0	1	3	0	-100.0	0.00
Navan	1	0	0	0	0	0	1	100.0	14.29
Pachangara	0	0	0	0	0	0	0	0.0	0.00
Ihuari-Acotama	0	1	0	0	0	0	0	0.0	0.00
Otros Distritos	2	4	2	0	1	2	2	0.0	-

Fuente: Base de Datos Notiweb - Hospital Regional Huacho

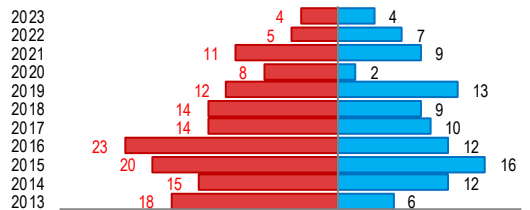
* acumulado hasta la SE. 41

HRH*: Hospital Regional Huacho

MUERTE FETAL

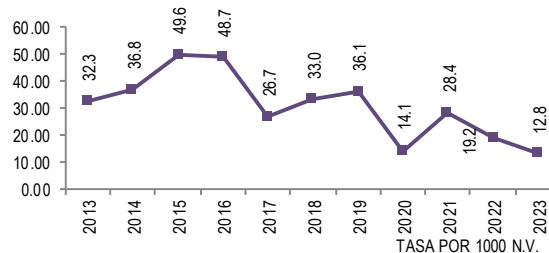
ATENDIDOS EN EL HOSPITAL REGIONAL HUACHO 2013-2023 HASTA LA SE. N° 41

Mortalidad fetal por años y sexo
atendidos en el Hospital Regional Huacho - periodo 2023 hasta la SE. N° 41



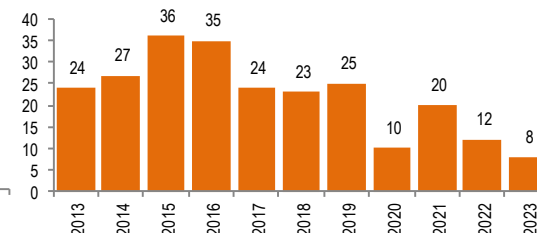
Fuente: Base de Datos Notiweb Hospital Regional Huacho

Tasa de Mortalidad fetal por años
atendidos en el Hospital Regional Huacho - periodo 2023 hasta la SE. N° 41



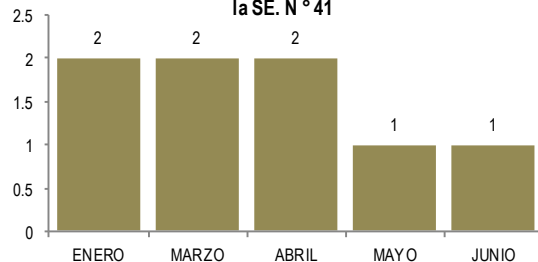
Fuente: Base de Datos Notiweb Hospital Regional Huacho

Mortalidad fetal por años
atendidos en el Hospital Regional Huacho - periodo 2023 hasta la SE. N° 41

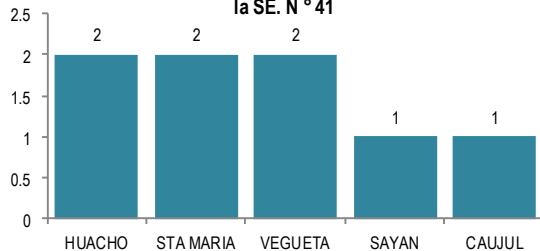


Fuente: Base de Datos Notiweb Hospital Regional Huacho

Mortalidad fetal por meses
atendidos en el Hospital Regional Huacho - periodo 2023 hasta la SE. N° 41

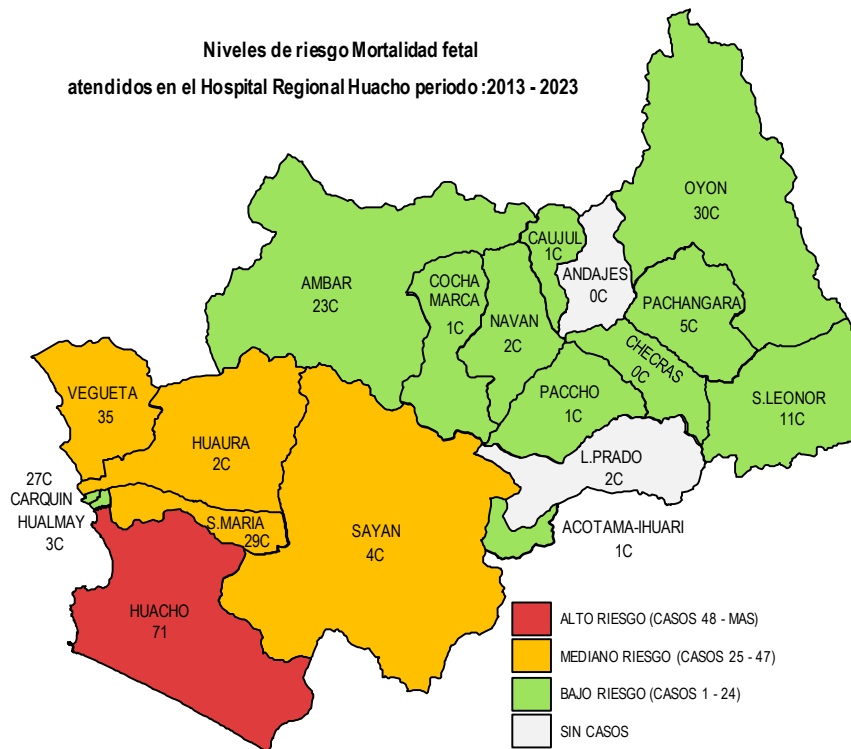


Mortalidad fetal por distritos
atendidos en el Hospital Regional Huacho - periodo 2023 hasta la SE. N° 41



Fuente: Base de Datos Notiweb Hospital Regional Huacho

Niveles de riesgo Mortalidad fetal
atendidos en el Hospital Regional Huacho periodo :2013 - 2023

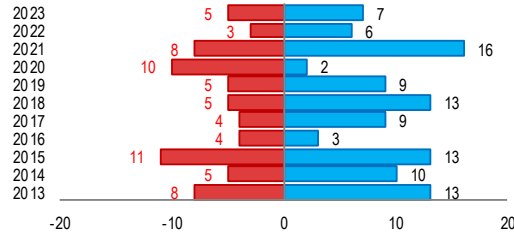


Fuente: Base de Datos Notiweb Hospital Regional Huacho

MUERTE NEONATAL

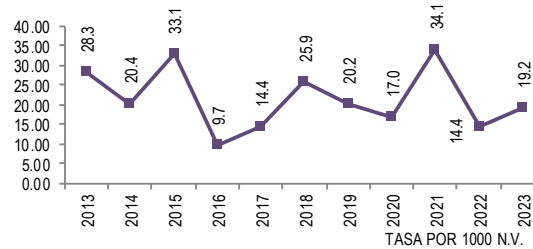
ATENDIDOS EN EL HOSPITAL REGIONAL HUACHO 2013-2023 HASTA LA SE. N° 41

Muerte neonatal por años y sexo
atendidos en el Hospital Regional Huacho - periodo 2023 hasta la SE. N° 41



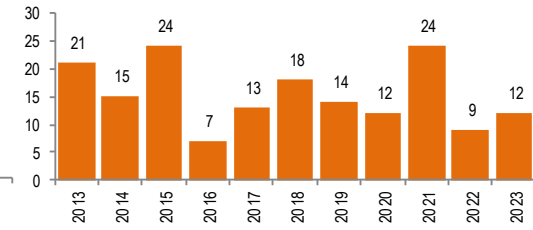
Fuente: Base de Datos Notiweb Hospital Regional Huacho

Tasa de Muerte neonatal por años
atendidos en el Hospital Regional Huacho - periodo 2023 hasta la SE. N° 41



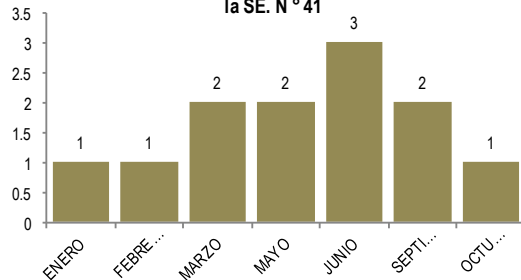
Fuente: Base de Datos Notiweb Hospital Regional Huacho

Muerte neonatal por años
atendidos en el Hospital Regional Huacho - periodo 2023 hasta la SE. N° 41

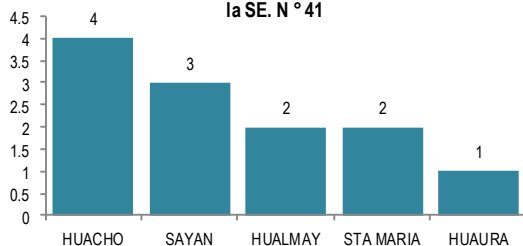


Fuente: Base de Datos Notiweb Hospital Regional Huacho

Muerte neonatal por meses
atendidos en el Hospital Regional Huacho - periodo 2023 hasta la SE. N° 41

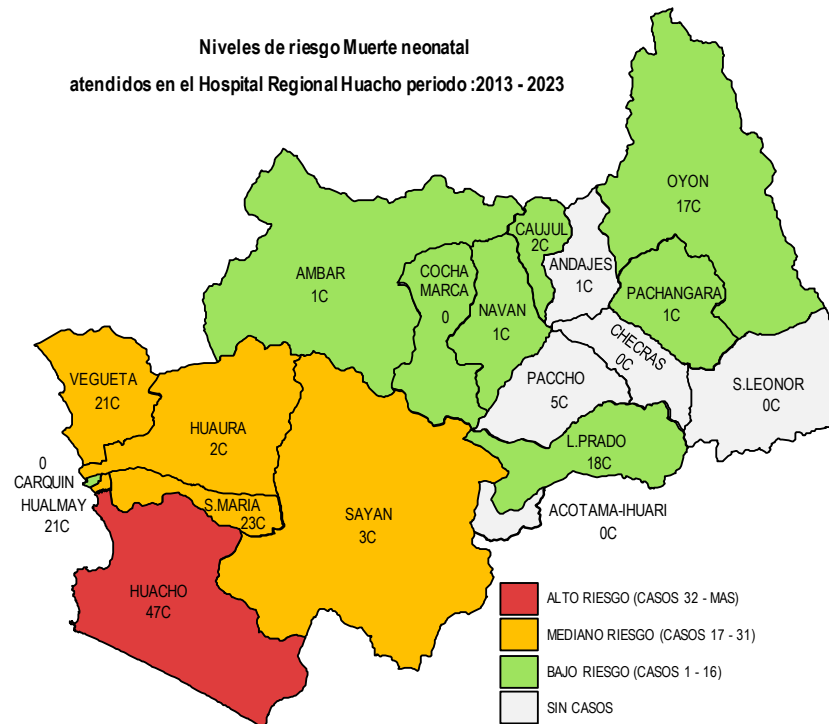


Muerte neonatal por distritos
atendidos en el Hospital Regional Huacho - periodo 2023 hasta la SE. N° 41



Fuente: Base de Datos Notiweb Hospital Regional Huacho

Niveles de riesgo Muerte neonatal
atendidos en el Hospital Regional Huacho periodo: 2013 - 2023



Fuente: Base de Datos Notiweb Hospital Regional Huacho

VIGILANCIA DE MORTALIDAD FETAL- NEONATAL

ATENDIDOS EN EL HOSPITAL REGIONAL HUACHO 2021-2023 HASTA LA SE. N° 41

Mortalidad Fetal - Neonatal - periodo 2021

Peso / Gramos	Mte. Fetal	Mte. Neonatal			Total Neonatal
		< 24 Hrs.	1 - 7 Días	8 - 28 Días	
500-999	9	5	5	1	11
1000-1499	5	0	1	0	1
1500-1999	2	1	1	0	2
2000-2499	2	2	3	0	5
2500-2999	0	0	2	0	2
DE 3000 A MAS	2	0	2	1	3
Total	20	8	14	2	24

Fuente: Base de Datos Notiweb Hospital Regional Huacho

Mortalidad Fetal - Neonatal - periodo 2022

Peso / Gramos	Mte. Fetal	Mte. Neonatal			Total Neonatal
		< 24 Hrs.	1 - 7 Días	8 - 28 Días	
500-999	6	0	3	0	3
1000-1499	2	0	0	0	0
1500-1999	0	1	1	1	3
2000-2499	0	0	1	0	1
2500-2999	2	0	1	0	1
DE 3000 A MAS	2	1	0	0	1
Total	12	2	6	1	9

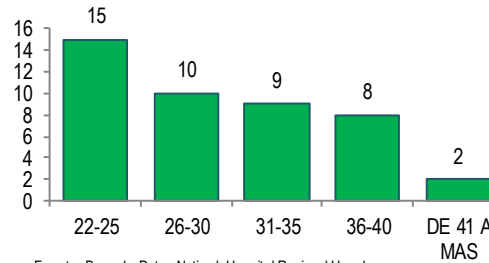
Fuente: Base de Datos Notiweb Hospital Regional Huacho

Mortalidad Fetal - Neonatal - periodo 2023 hasta la SE. N° 41

Peso / Gramos	Mte. Fetal	Mte. Neonatal			Total Neonatal
		< 24 Hrs.	1 - 7 Días	8 - 28 Días	
500-999	0	5	1	0	6
1000-1499	2	0	1	0	1
1500-1999	2	1	1	0	2
2000-2499	2	0	0	0	0
2500-2999	0	1	0	0	1
DE 3000 A MAS	2	0	1	1	2
Total	8	7	4	1	12

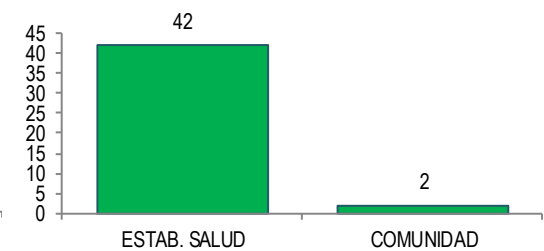
Fuente: Base de Datos Notiweb Hospital Regional Huacho

Mortalidad Fetal - Neonatal según edad gestacional (periodo 2021)



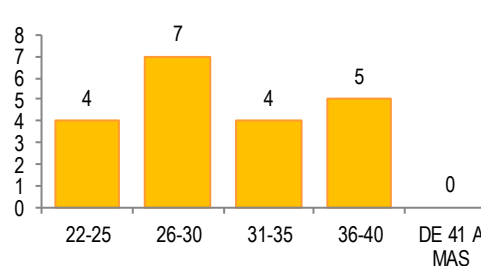
Fuente: Base de Datos Notiweb Hospital Regional Huacho

Mortalidad Fetal - Neonatal según lugar de muerte (periodo 2021)



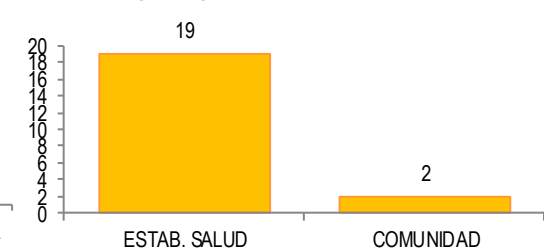
Fuente: Base de Datos Notiweb Hospital Regional Huacho

Mortalidad Fetal - Neonatal según edad gestacional (periodo 2022)



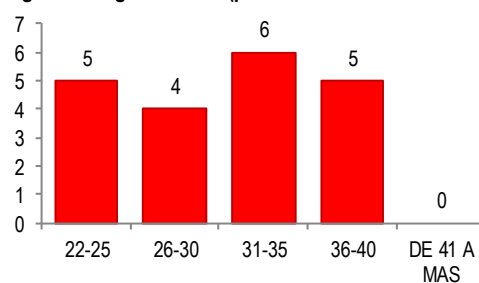
Fuente: Base de Datos Notiweb Hospital Regional Huacho

Mortalidad Fetal - Neonatal según lugar de muerte (periodo 2022)



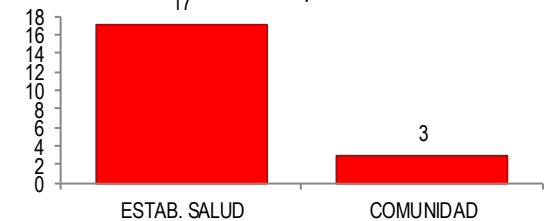
Fuente: Base de Datos Notiweb Hospital Regional Huacho

Mortalidad Fetal - Neonatal según edad gestacional (periodo 2023 a la SE. N° 041)



Fuente: Base de Datos Notiweb Hospital Regional Huacho

Mortalidad Fetal - Neonatal según lugar de muerte (periodo 2023 hasta la SE. N° 41)



Fuente: Base de Datos Notiweb Hospital Regional Huacho

VIGILANCIA DE MORTALIDAD FETAL - NEONATAL ATENDIDOS EN EL HOSPITAL REGIONAL HUACHO 2021-2023 HASTA LA SE. N° 41

Mortalidad Fetal - Neonatal según pesos (periodo 2021-2022; 2023 hasta la SE N° 41)

Peso / Gramos	2021				2022				2023			
	Neonatal			Total	Neonatal			Total	Neonatal			Total
	< 24H	1-7D	8-28D		< 24H	1-7D	8-28D		< 24H	1-7D	8-28D	
500-999	5	5	1	11	0	3	0	3	5	1	0	6
1000-1499	0	1	0	1	0	0	0	0	0	1	0	1
1500-1999	1	1	0	2	1	1	1	3	1	1	0	2
2000-2499	2	3	0	5	0	1	0	1	0	0	0	0
2500-2999	0	2	0	2	0	1	0	1	1	0	0	1
DE 3000 A MAS	0	2	1	3	1	0	0	1	0	1	1	2
Total	8	14	2	24	2	6	1	9	7	4	1	12

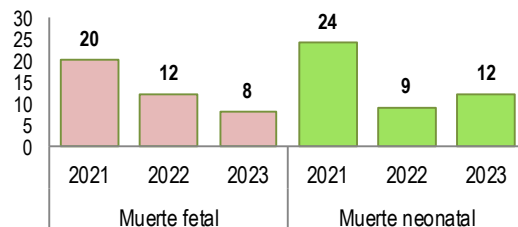
Fuente: Base de Datos Notiweb Hospital Regional Huacho

Mortalidad Fetal - Neonatal (periodo 2021-2022; 2023 hasta la SE N° 41)

Peso / Gramos	Muerte fetal			Muerte neonatal		
	2021	2022	2023	2021	2022	2023
500-999	9	6	0	11	3	6
1000-1499	5	2	2	1	0	1
1500-1999	2	0	2	2	3	2
2000-2499	2	0	2	5	1	0
2500-2999	0	2	0	2	1	1
DE 3000 A MAS	2	2	2	3	1	2
Total	20	12	8	24	9	12

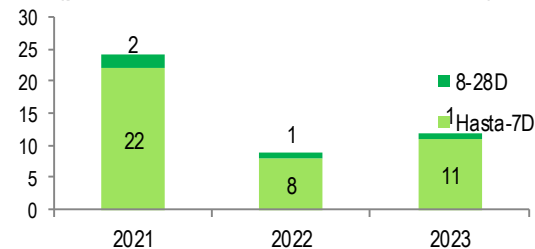
Fuente: Base de Datos Notiweb Hospital Regional Huacho

**Mortalidad Fetal - Neonatal
(periodo 2021-2022; 2023 hasta la SEN° 41)**



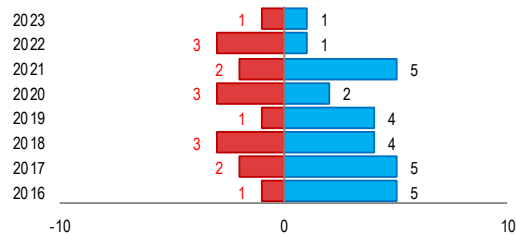
Fuente: Base de Datos Notiweb Hospital Regional Huacho

**Mortalidad Neonatal
(periodo 2021-2022; 2023 hasta la SEN° 41)**



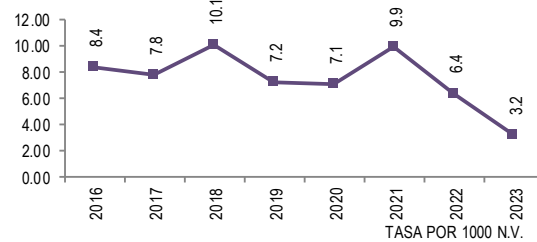
Fuente: Base de Datos Notiweb Hospital Regional Huacho

**Muerte infantil por años y sexo
atendidos en el Hospital Regional Huacho - periodo 2023 hasta
la SE. N ° 41**



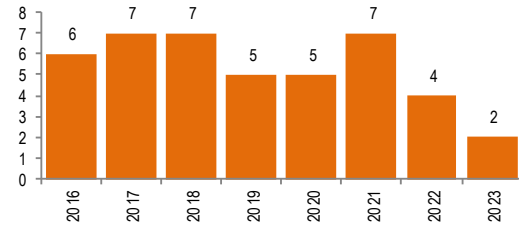
Fuente: Base de Datos Notiweb Hospital Regional Huacho

**Tasa de Muerte infantil por años
atendidos en el Hospital Regional Huacho - periodo 2023 hasta
la SE. N ° 41**



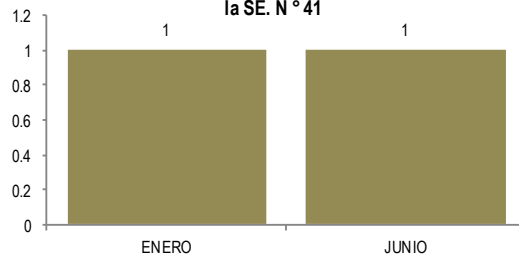
Fuente: Base de Datos Notiweb Hospital Regional Huacho

**Muerte infantil por años
atendidos en el Hospital Regional Huacho - periodo 2023 hasta
la SE. N ° 41**

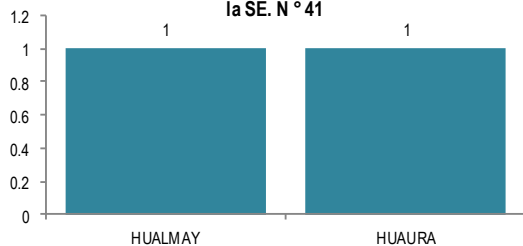


Fuente: Base de Datos Notiweb Hospital Regional Huacho

**Muerte infantil por meses
atendidos en el Hospital Regional Huacho - periodo 2023 hasta
la SE. N ° 41**

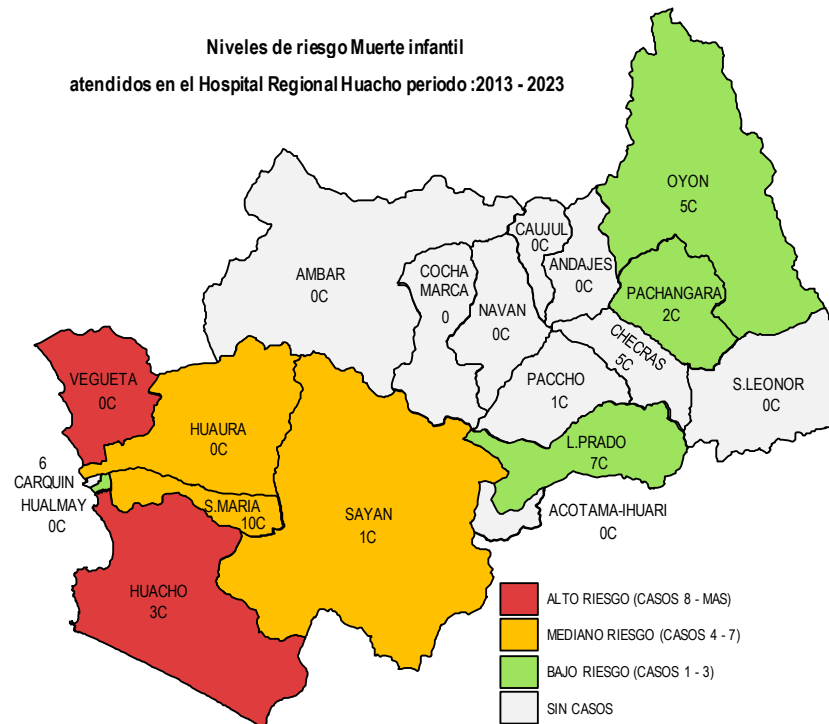


**Muerte infantil por distritos
atendidos en el Hospital Regional Huacho - periodo 2023 hasta
la SE. N ° 41**



Fuente: Base de Datos Notiweb Hospital Regional Huacho

Niveles de riesgo Muerte infantil
atendidos en el Hospital Regional Huacho periodo :2013 - 2023

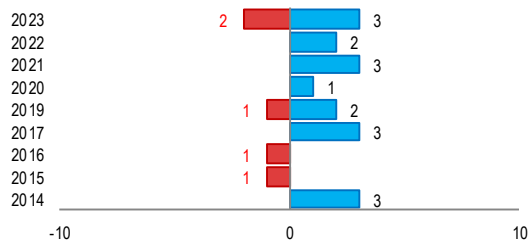


Fuente: Base de Datos Notiw eb Hospital Regional Huacho

MUERTE EN MENORES DE 5 AÑOS

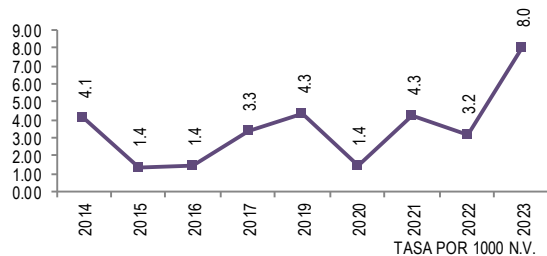
ATENDIDOS EN EL HOSPITAL REGIONAL HUACHO 2013 -2023 HASTA LA SE. N° 41

Muerte en menores de 5 años por años y sexo
atendidos en el Hospital Regional Huacho - periodo 2023 hasta
la SE. N° 41



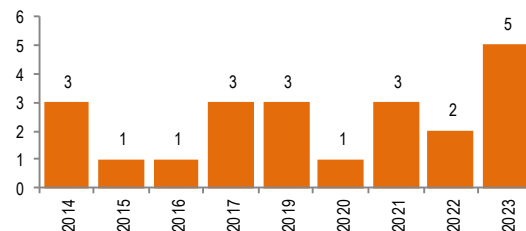
Fuente: Base de Datos Notiweb Hospital Regional Huacho

Tasa de Muerte en menores de 5 años por años
atendidos en el Hospital Regional Huacho - periodo 2023 hasta
la SE. N° 41



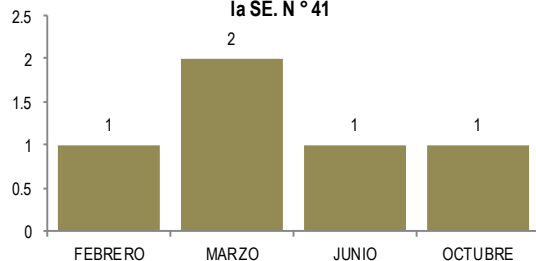
Fuente: Base de Datos Notiweb Hospital Regional Huacho

Muerte en menores de 5 años por años
atendidos en el Hospital Regional Huacho - periodo 2023 hasta
la SE. N° 41

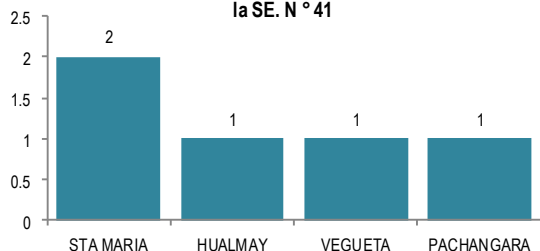


Fuente: Base de Datos Notiweb Hospital Regional Huacho

Muerte en menores de 5 años por meses
atendidos en el Hospital Regional Huacho - periodo 2023 hasta
la SE. N° 41

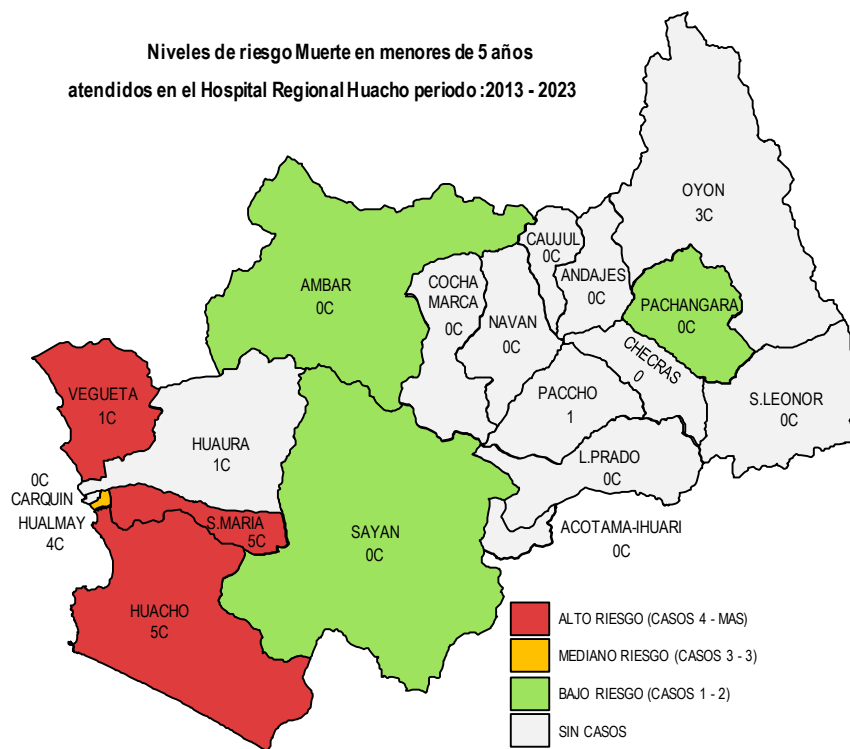


Muerte en menores de 5 años por distritos
atendidos en el Hospital Regional Huacho - periodo 2023 hasta
la SE. N° 41



Fuente: Base de Datos Notiweb Hospital Regional Huacho

Niveles de riesgo Muerte en menores de 5 años
atendidos en el Hospital Regional Huacho periodo :2013 - 2023

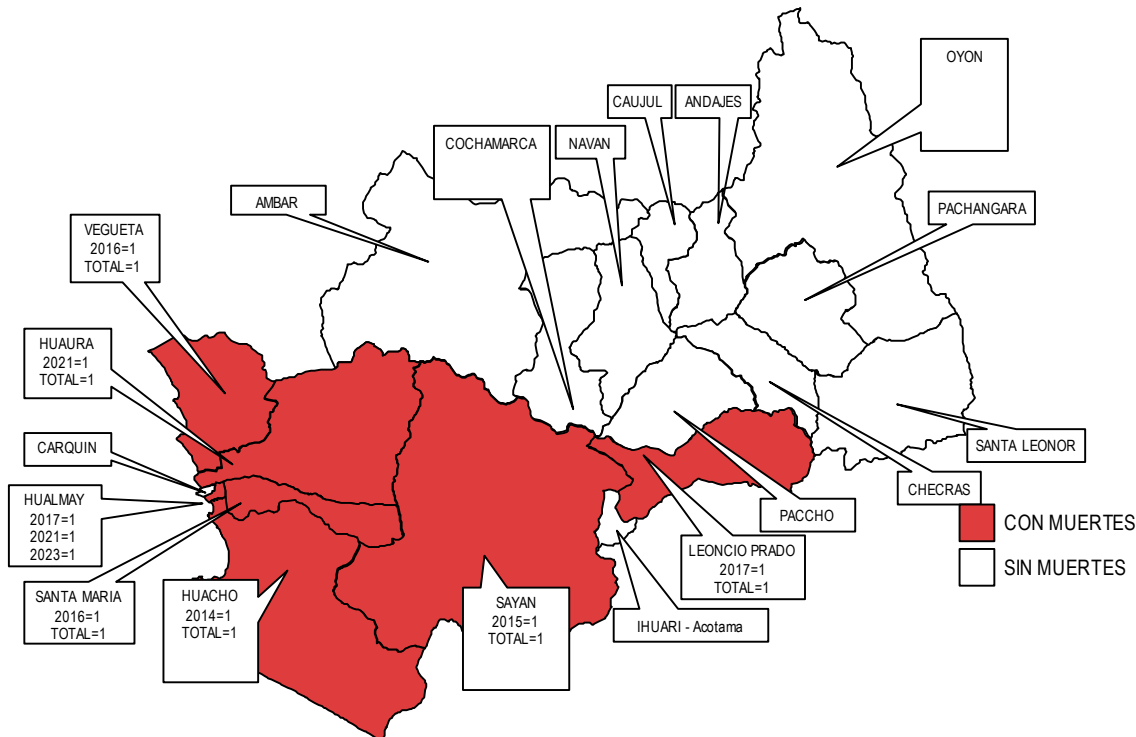


Fuente: Base de Datos Notiweb Hospital Regional Huacho



MUERTES MATERNAS TOTALES

ATENDIDAS EN EL HOSPITAL REGIONAL HUACHO 2013 - 2023 HASTA LA SE. N° 41



INCIDENCIA DE MUERTES MATERNAS TOTALES

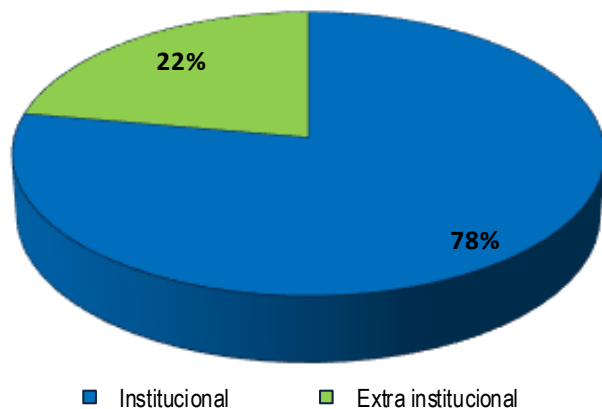
ESCENARIOS	2013	2014	2015	2016	2017	2018	2019	2020	2021	2022	2023
PROV. HUAURA	0	1	1	2	2	0	0	0	2	0	1
PROV. OYON	0	0	0	0	0	0	0	0	0	0	0
ESC. ANDINO	0	0	0	0	1	0	0	0	0	0	0
ESC. COSTA	0	1	1	2	1	0	0	0	2	0	1
OTROS DISTRITOS	0	0	0	0	0	0	0	0	0	0	0
TOTAL MUERTES MATERNAS	0	1	1	2	2	0	0	0	2	0	1
MUERTE MATERNA DIRECTA	0	0	0	0	0	0	0	0	0	0	1
MUERTE MATERNA INDIRECTA	0	0	1	0	1	0	0	0	1	0	0
MUERTE MATERNA INCIDENTAL	0	0	0	0	0	0	0	0	0	0	0
TASA DE MUERTE MATERNA	0	13.62	13.77	27.86	22.22	0	0	0	28.41	0	15.67

Fuente: Base de datos Módulo de Vigilancia Materna del Hospital Regional Huacho

MUERTES MATERNAS TOTALES

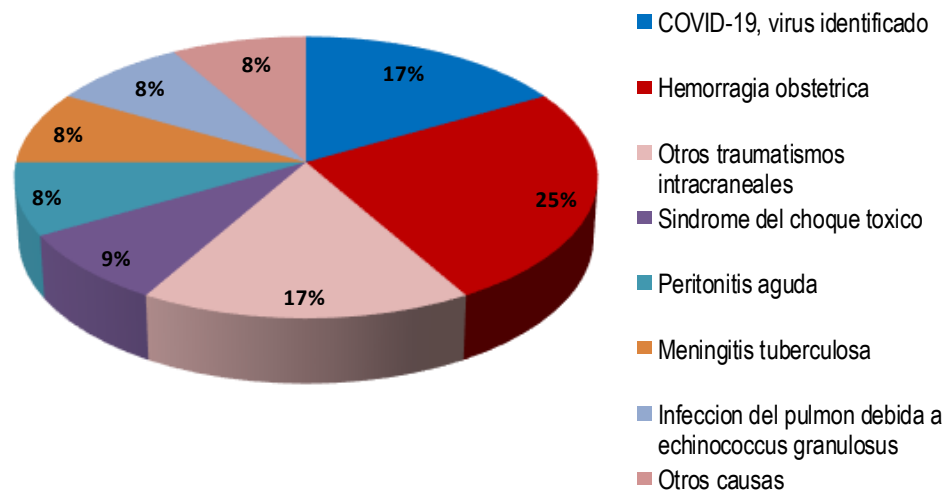
ATENDIDAS EN EL HOSPITAL REGIONAL HUACHO 2013 - 2023 HASTA LA SE. N° 41

Muerte Materna Institucional y Extrainstitucional
atendidas en el Hospital Regional Huacho, periodo 2013 - 2023* hasta la SE. N° 41



Fuente: Base de datos Módulo de Vigilancia Materna del Hospital Regional Huacho

Causas de Muerte Materna
atendidas en el Hospital Regional Huacho, periodo 2013 - 2023* hasta la SE. N° 41



Fuente: Base de datos Módulo de Vigilancia Materna del Hospital Regional Huacho

HOSPITAL REGIONAL HUACHO



M.N. Edwin Suarez Alvarado

Director Ejecutivo

M.C. Fredy Cabrera Arguelles

Sub Director Ejecutivo

Lic. Gabriela Mabel Jiménez Quinteros

Jefe de la Unidad de Epidemiología y Salud Ambiental

Lic. Doris Emperatriz Aguirre Chumbes

Jefe del Área de Epidemiología

Equipo del Área Epidemiología

Lic. Juana Olinda Nicho Vargas

Lic. Irene Rojas Carlos

Lic. Deissy Antonio Nicho

Lic. Giuliana Garcia La Rosa

Lic. Zully Racacha Valentín

Lic. Nohely Perez Salvador

Ing. Mercedes Silvia Mendoza Cueva

Tec. Adm. Percy Castillo Nolasco

Aux. Asist. Santos Luis Bello Cerna