



# **SALA SITUACIONAL DE INFORMACIÓN DINÁMICA**

**HOSPITAL REGIONAL HUACHO**

**UNIDAD DE EPIDEMIOLOGÍA Y SALUD  
AMBIENTAL**

**SEMANA EPIDEMIOLÓGICA N° 42**

**HUACHO - 2023**



# PRESENTACIÓN



La Sala Situacional de Salud, es una publicación oficial de la Dirección Ejecutiva del Hospital Huacho Huaura Oyón y SBS a través de la Unidad de Epidemiología y Salud Ambiental. Este sistema se encuentra insertado en la Red Nacional de Epidemiología (RENACE) del Ministerio de Salud.

La información contenida en este segmento publicado es definida como INFORMACION DINAMICA y forma parte de la estructura de la Sala Situacional, sujeta a modificaciones en semanas epidemiológicas posteriores sustentado por el ingreso de nuevos casos que por criterio de fecha de inicio de enfermedad puedan ubicarse en semanas anteriores.

La fuente de datos es el registro semanal de enfermedades y eventos sujetos a notificación inmediata o semanal, la Semana Epidemiológica inicia el día domingo de cada semana y concluye el día sábado siguiente.

Ponemos a su disposición de este aporte seguros de cumplir con unas de las funciones de la Salud Pública inherentes con la epidemiología.

Atentamente

Gabriela Mabel Jiménez Quinteros

Jefe de la Unidad de Epidemiología y Salud Ambiental

# VIGILANCIA DE FEBRILES

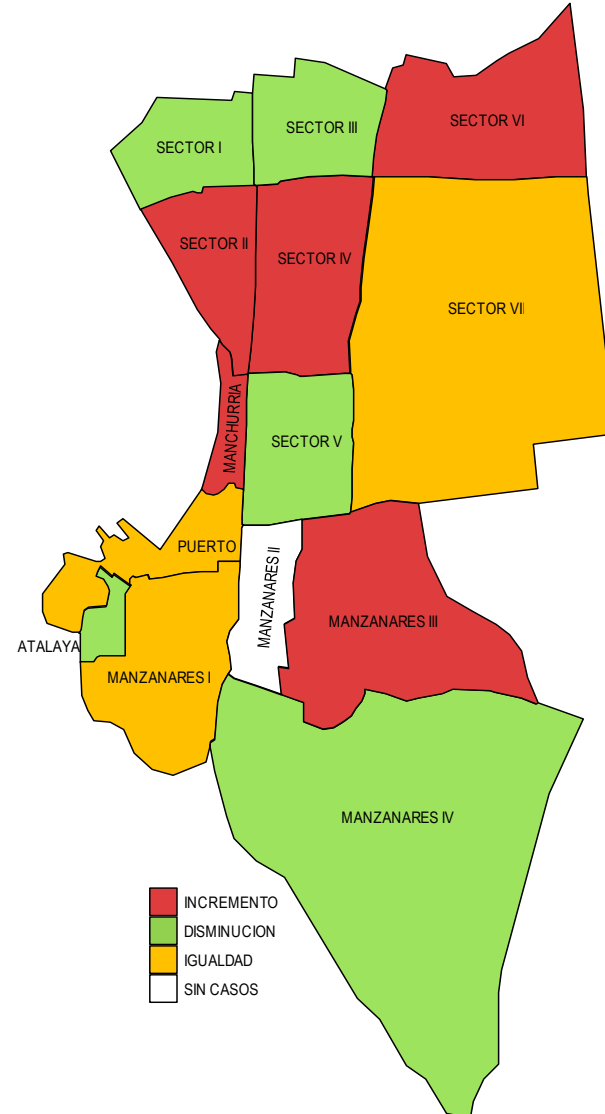
## ATENDIDOS EN EL HOSPITAL REGIONAL HUACHO HASTA LA SE. N° 42- 2023

Incremento de febriles por sectores del distrito de Huacho  
atendidos en el Hospital Regional Huacho hasta la SE. N° 42 - 2023

Tasa de variación de Febriles  
Localidades del distrito de Huacho  
atendidos en el Hospital Regional Huacho acumulado a la SE. N° 42 - 2023

Localidades	nanas Epidemiológi		Acum.	Tasa de Variación
	41	42		
SECTOR I	7	6	466	-14.3
SECTOR II	8	9	338	12.5
SECTOR III	8	5	318	-37.5
SECTOR IV	4	12	498	200.0
SECTOR V	2	1	235	-50.0
SECTOR VI	1	2	126	100.0
SECTOR VII	3	3	342	0.0
MANZANARES I	2	2	116	0.0
MANZANARES II	0	0	17	0.0
MANZANARES III	0	1	18	100.0
MANZANARES IV	3	2	169	-33.3
MANCHURRIA	0	1	55	100.0
PUERTO	1	1	64	0.0
ATALAYA	1	0	69	-100.0
<b>Total</b>	<b>40</b>	<b>45</b>	<b>2831</b>	<b>12.5</b>

Fuente: Registro hospitalario de febriles.



Fuente: Registro hospitalario de febriles.

# VIGILANCIA DE FEBRILES

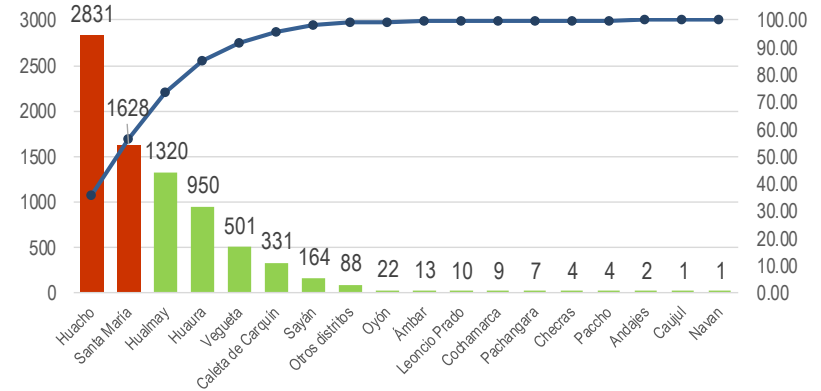
## ATENDIDOS EN EL HOSPITAL REGIONAL HUACHO HASTA LA SE. N° 42- 2023

Febriles por distrito de procedencia y grupo edad  
atendidos en el Hospital Regional Huacho hasta a la SE. 42 - 2023

Distrito	Acumulado hasta la semana epidemiológica N° 42						Total	( % )
	men1a.	1-4a.	5-9a.	10-19a.	20-59a.	60 a más		
Huacho	238	739	691	399	657	107	2831	35.90%
Ámbar	2	5	2	0	2	2	13	0.16%
Caleta de Carquín	45	92	85	36	65	8	331	4.20%
Checras	0	2	0	0	1	1	4	0.05%
Hualmay	136	375	300	204	261	44	1320	16.74%
Huaura	129	318	172	116	182	33	950	12.05%
Leoncio Prado	0	7	0	1	1	1	10	0.13%
Paccho	0	0	1	0	1	2	4	0.05%
Santa María	157	508	398	204	295	66	1628	20.64%
Sayán	21	62	29	19	29	4	164	2.08%
Vegueta	63	186	104	47	85	16	501	6.35%
Oyón	0	4	5	3	7	3	22	0.28%
Andajes	0	0	0	0	1	1	2	0.03%
Caujul	0	1	0	0	0	0	1	0.01%
Cochamarca	2	2	1	1	3	0	9	0.11%
Navan	1	0	0	0	0	0	1	0.01%
Pachangara	2	1	3	0	1	0	7	0.09%
Otros distritos	2	31	20	4	29	2	88	1.12%
<b>Total Febriles</b>	<b>798</b>	<b>2333</b>	<b>1811</b>	<b>1034</b>	<b>1620</b>	<b>290</b>	<b>7886</b>	<b>100.00</b>
<b>Proporción</b>	<b>10.12</b>	<b>29.58</b>	<b>22.96</b>	<b>13.11</b>	<b>20.54</b>	<b>3.68</b>	<b>100.00</b>	

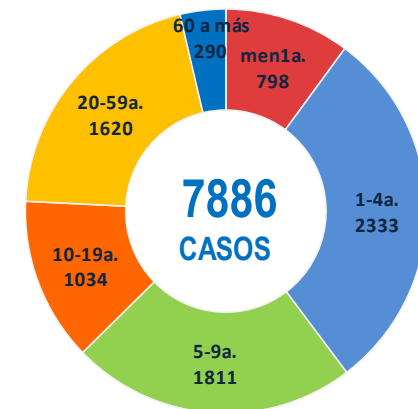
Fuente: Registro hospitalario de febriles.

Incidencia de febriles por distrito de procedencia  
atendidos en el Hospital Regional Huacho hasta a la SE. 42 - 2023



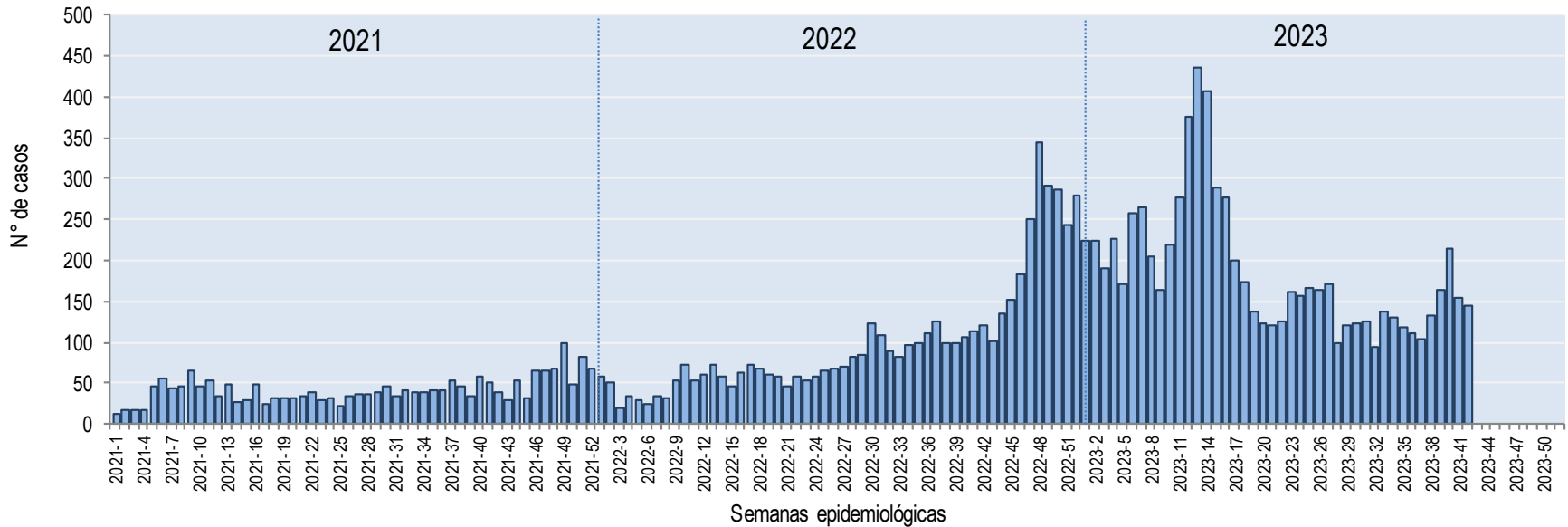
Fuente: Base de Datos Notiweb Hospital Regional Huacho

Casos de febriles por grupo etáreo  
atendidos en el Hospital Regional Huacho hasta a la SE. 42 - 2023

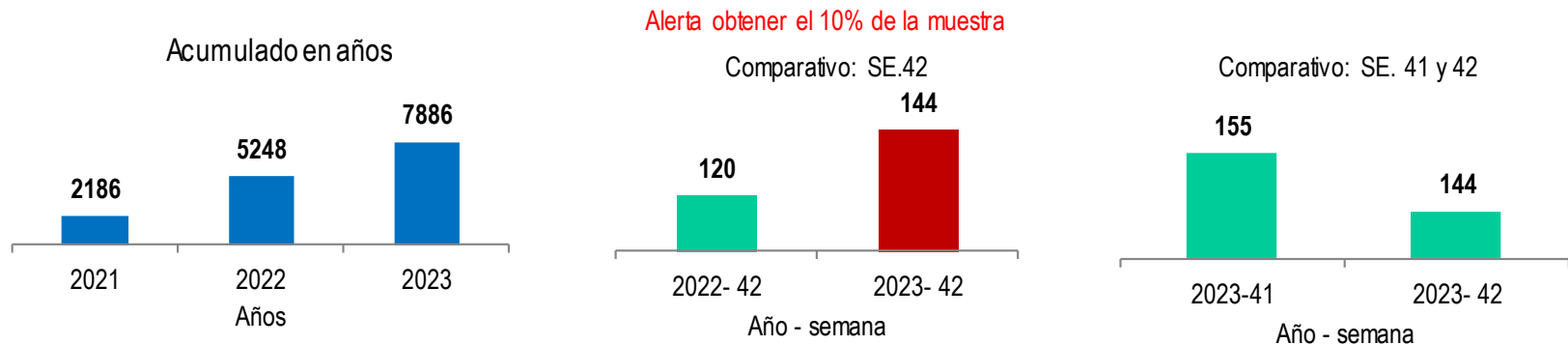


Fuente: Registro hospitalario de febriles

# CURVA EPIDÉMICA SEMANAL DE FEBRILES ATENDIDOS EN EL HOSPITAL REGIONAL HUACHO PERIODO : 2021-2023

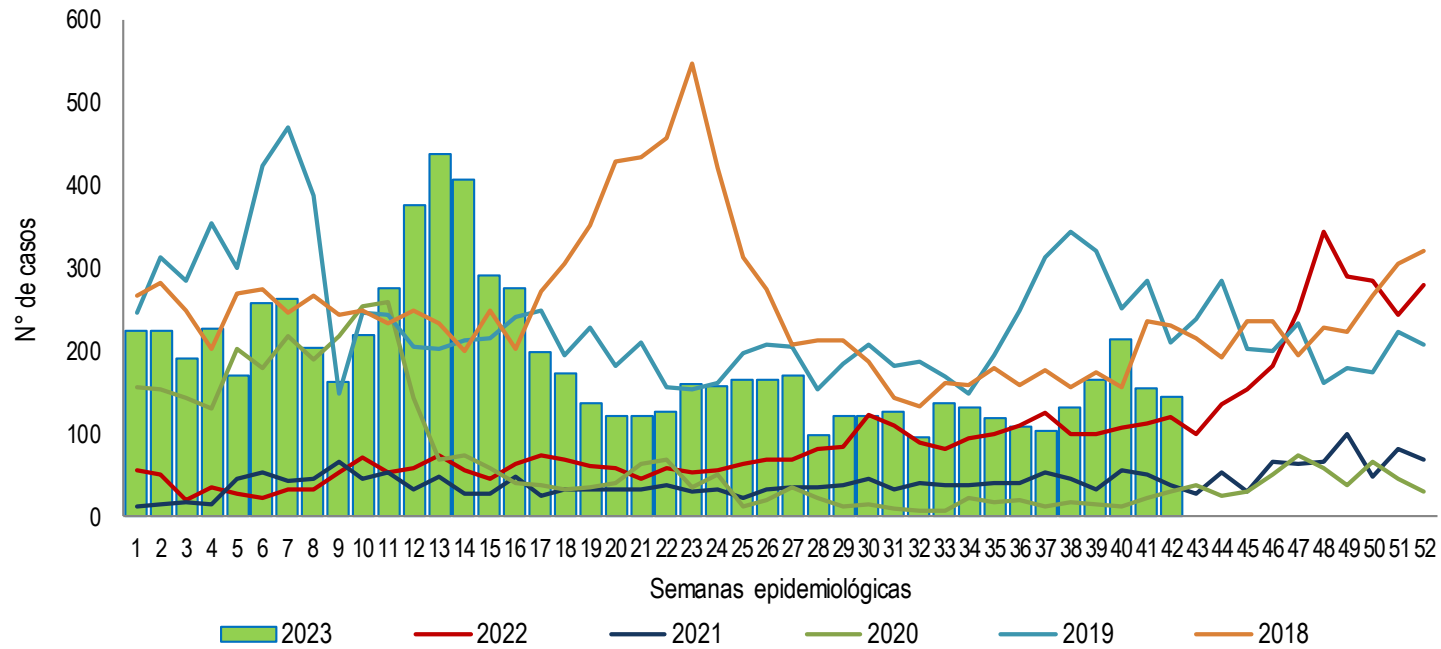


Fuente: Base de Datos Notiw eb Hospital Regional Huacho

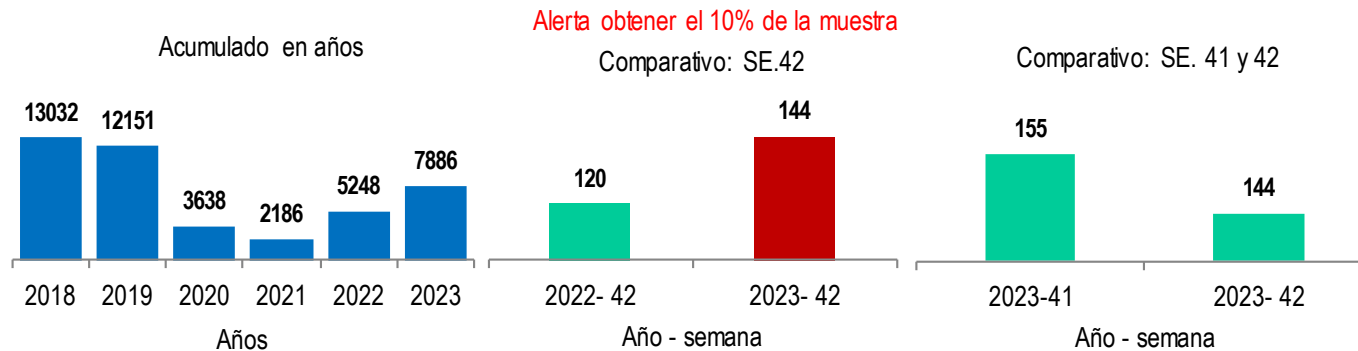


Fuente: Base de Datos Notiw eb Hospital Regional Huacho

# TENDENCIA SEMANAL DE FEBRILES ATENDIDOS EN EL HOSPITAL REGIONAL HUACHO PERIODO: 2018 – 2023



Fuente: Base de Datos Notiweb Hospital Regional Huacho



Fuente: Base de Datos Notiweb Hospital Regional Huacho



# TENDENCIA Y TASA DE VARIACIÓN DE FEBRILES POR DISTRITOS ATENDIDOS EN EL HOSPITAL REGIONAL HUACHO PERIODO DEL 2018 – 2023 HASTA LA SE. 42



Provincia / Distritos	Casos atendidos en el HRH** a la semana epidemiológica N° 42							Tasa de Variación	Proporción
	2018*	2019*	2020*	2021*	2022*	Promedio 2018* - 2022*	2023*		
<b>Hospital Huacho Huaura Oyón</b>	<b>10480</b>	<b>9863</b>	<b>3119</b>	<b>1549</b>	<b>2920</b>	<b>5586</b>	<b>7798</b>	<b>39.6</b>	<b>-</b>
<b>Prov. Huaura</b>	<b>10435</b>	<b>9809</b>	<b>3099</b>	<b>1543</b>	<b>2906</b>	<b>5558</b>	<b>7756</b>	<b>39.5</b>	<b>99.5</b>
Huacho	4107	3713	1172	619	1124	2147	2831	31.9	36.3
Ámbar	7	13	3	3	3	6	13	116.7	0.2
Carquín	328	407	114	49	108	201	331	64.7	4.2
Checras	1	1	0	0	0	0	4	100.0	0.1
Hualmay	1758	1649	556	226	473	932	1320	41.6	16.9
Huaura	1197	1128	374	197	365	652	950	45.7	12.2
L. Prado	6	8	5	1	3	5	10	100.0	0.1
Paccho	12	9	9	1	4	7	4	-42.9	0.1
S. Leonor	0	4	1	1	0	1	0	-100.0	0.0
S. María	1985	1960	578	316	537	1075	1628	51.4	20.9
Sayán	264	251	89	25	73	140	164	17.1	2.1
Vegüeta	770	666	198	105	216	391	501	28.1	6.4
<b>Prov. Oyón</b>	<b>43</b>	<b>52</b>	<b>16</b>	<b>6</b>	<b>13</b>	<b>26</b>	<b>42</b>	<b>61.5</b>	<b>0.5</b>
Oyón	31	31	7	2	8	16	22	37.5	0.3
Andajes	0	2	0	0	0	0	2	100.0	0.0
Caujul	0	1	0	0	0	0	1	100.0	0.0
Cochamarca	2	8	4	0	0	3	9	200.0	0.1
Naván	0	1	1	0	2	1	1	0.0	0.0
Pachangará	10	9	4	4	3	6	7	16.7	0.1
<b>Ihuari - Acotama</b>	<b>2</b>	<b>2</b>	<b>4</b>	<b>0</b>	<b>1</b>	<b>2</b>	<b>0</b>	<b>-100.0</b>	<b>0.0</b>
Otros distritos	134	181	58	27	61	92	88	-4.3	-



# BROTOS Y EMERGENCIAS ATENDIDOS EN EL HOSPITAL REGIONAL HUACHO HASTA LA SE. 42 -2023



EVENTOS	DIAGNÓSTICO	LUGAR	FECHA DE INICIO DE SÍNTOMAS 1	SE.	Nº CASOS	NOTIFICADO SIEPI-BROTOS	PRUEBAS DE LABORATORIO	INFORMACIÓN ADICIONAL
EVISAP	ETA	VEGUETA	02-01-23	1	2	SI Epi-Brotos 02-01-23	No aplica	<ul style="list-style-type: none"><li>✓ Casos: 02 pacientes se intoxicaron al consumir pollo a la brasa guardado dos días anteriores.</li><li>✓ Síntomas: náuseas, vómitos y desvanecimiento.</li><li>✓ Actividades realizadas: investigación y vigilancia de los casos ingresados y nuevos casos.</li></ul>
EVISAP	ACCIDENTE DE TRÁNSITO	HUACHO	15-01-23	3	7	SI Epi-Brotos 16-01-23	No aplica	<ul style="list-style-type: none"><li>✓ Casos: 07 accidentados.</li><li>✓ Suceso del accidente: despiste de minivan.</li><li>✓ 5 con alta médica y 2 con alta voluntaria.</li><li>✓ Actividades realizadas: monitoreo vía telefónica.</li><li>✓ Evento en investigación concluida.</li></ul>
BROTE	MPB	CARQUÍN	09-02-23	7	3	SI Epi-Brotos 12-02-23	No aplica Diag.Por Clínica	<ul style="list-style-type: none"><li>✓ Casos: 03 pacientes identificados en el Hospital Regional Huacho.</li><li>✓ Suceso del brote: distrito de Carquín, cuna "Comunal San Pedro".</li><li>✓ Actividades realizadas: monitoreo vía telefónica.</li><li>✓ Evento en investigación concluida.</li></ul>
EVISAP	ETA	VEGUETA	17-03-23	11	2	SI Epi-Brotos 17-03-23	No se realizo Diag.Por Clínica	<ul style="list-style-type: none"><li>✓ Casos: 02 pacientes de intoxicaron alimentaria por cosumir atun.</li><li>✓ Síntomas: nauseas, vómitos y fiebre</li><li>✓ Actividades realizadas: investigación y vigilancia de los casos ingresados y búsqueda activa de nuevos casos.</li></ul>

Fuente: Base de Datos Notiweb Hospital Regional Huacho a la SE. 42\*

1 = fecha de inicio de síntomas del primer caso





# BROTOS Y EMERGENCIAS ATENDIDOS EN EL HOSPITAL REGIONAL HUACHO HASTA LA SE. 42 -2023



EVENTOS	DIAGNÓSTICO	LUGAR	FECHA DE INICIO DE SÍNTOMAS 1	SE.	Nº CASOS	NOTIFICADO SIEPI-BROTOS	PRUEBAS DE LABORATORIO	INFORMACIÓN ADICIONAL
BROTE	MPB	HUACHO	24-03-23	12	3	SI Epi-Brotos	No se realizo Diag.Por Clínica	<ul style="list-style-type: none"><li>✓ Casos: 03 pacientes (11m,5 y 7a) con EMPB, que corresponden al mismo nucleo familiar.</li><li>✓ Sintomas: Fiebre, lesiones maculopapulares y vesiculares en manos, pies y boca.</li><li>✓ Actividades: Investigación, análisis, caracterización del brote y búsqueda activa</li><li>✓ Evento en investigacion concluida</li></ul>
EVISAP	ACCIDENTE DE TRÁNSITO	HUACHO	03-04-23	14	16	SI Epi-Brotos	No aplica	<ul style="list-style-type: none"><li>✓ N° afectados: 16 accidentados.</li><li>✓ Tipo de accidente: Despiste de microbus.</li><li>✓ Daños humanos leves, no se reporto hospitalizados, ni fallecidos .</li><li>✓ Actividades realizadas: Investigacion, analisis.</li><li>✓ Evento en investigación concluida.</li></ul>
EVISAP	ACCIDENTE DE TRÁNSITO	HUACHO	08-04-23	14	8	SI Epi-Brotos	No aplica	<ul style="list-style-type: none"><li>✓ N° afectados: 8 accidentados.</li><li>✓ Tipo de accidente: choque de automovil con camioneta.</li><li>✓ Daños humanos, se reporto 4 hospitalizados, ningun fallecido.</li><li>✓ Actividades realizadas: Investigacion, analisis.</li><li>✓ Evento en investigación concluida.</li></ul>
EVISAP	ACCIDENTE DE TRÁNSITO	HUACHO	12-04-23	15	7	SI Epi-Brotos	No aplica	<ul style="list-style-type: none"><li>✓ N° afectados: 7 accidentados.</li><li>✓ Tipo de accidente: choque de automovil con camión.</li><li>✓ Daños humanos, se reporto 3 hospitalizados, 1 fallecido.</li><li>✓ Actividades realizadas: Investigacion, analisis.</li><li>✓ Evento en investigación concluida.</li></ul>

Fuente: Base de Datos Notiweb Hospital Regional Huacho a la SE. 42\*

1 = fecha de inicio de sintomas del primer caso



# BROTOS Y EMERGENCIAS ATENDIDOS EN EL HOSPITAL REGIONAL HUACHO HASTA LA SE. 42 -2023



EVENTOS	DIAGNÓSTICO	LUGAR	FECHA DE INICIO DE SÍNTOMAS 1	SE.	N° CASOS	NOTIFICADO SIEPI- BROTOS	PRUEBAS DE LABORATORIO	INFORMACIÓN ADICIONAL
EVISAP	ACCIDENTE DE TRÁNSITO	HUACHO	12-04-23	15	7	SI Epi-Brotos	No aplica	<ul style="list-style-type: none"><li>✓ N° afectados: 7 accidentados.</li><li>✓ Tipo de accidente: choque de automovil con camión.</li><li>✓ Daños humanos, se reporto 3 hospitalizados, 1 fallecido.</li><li>✓ Actividades realizadas: Investigación, analisis.</li><li>✓ Evento en investigación concluida.</li></ul>
BROTE	MPB	HUACHO	20-04-23	16	2	SI Epi-Brotos	No se realizo Diag.Por Clínica	<ul style="list-style-type: none"><li>✓ Casos: 02 pacientes reportados al Hospital Regional Huacho.</li><li>✓ Suceso del brote: distrito de Huacho, I.E. " Capullitos".</li><li>✓ Actividades realizadas: intervención en la institución educativa y monitoreo vía telefónica.</li><li>✓ Evento en investigación concluida.</li></ul>
BROTE	MPB	HUACHO	09-06-23	24	2	SI Epi-Brotos	No Aplica	<ul style="list-style-type: none"><li>✓ Casos: 01 paciente identificado en el consultorio de Emergencia del Hospital Regional Huacho.</li><li>✓ Suceso del brote: distrito de Huacho, I.E. " Columbia".</li><li>✓ Actividades realizadas: intervención en la institución educativa "Columbia" y monitoreo vía telefónica de los casos hallados. Monitoreo de los posibles casos(contactos) seguimiento.</li><li>✓ Evento en investigación concluida.</li></ul>

Fuente: Base de Datos Notiweb Hospital Regional Huacho a la SE. 42\*

1 = fecha de inicio de síntomas del primer caso



# BROTOS Y EMERGENCIAS ATENDIDOS EN EL HOSPITAL REGIONAL HUACHO HASTA LA SE. 42 -2023



EVENTOS	DIAGNÓSTICO	LUGAR	FECHA DE INICIO DE SÍNTOMAS 1	SE.	N° CASOS	NOTIFICADO SIEPI- BROTOS	PRUEBAS DE LABORATORIO	INFORMACIÓN ADICIONAL
EVISAP	ACCIDENTE DE TRÁNSITO	SAYÁN	01/07/2023	26	8	SI Epi-Brotos	No aplica	<ul style="list-style-type: none"><li>✓ N° afectados: 8 accidentados.</li><li>✓ Tipo de accidente: despiste de ómnibus interprovincial (Empresa Armonia) a la altura de la carretera Churín Sayán (Picunche).</li><li>✓ Daños humanos, solo heridos atendidos en la Emergencia del Hospital Regional Huacho y dados de alta una vez estables.</li><li>✓ Actividades realizadas: Investigación de los casos; llenado de fichas epidemiológicas, llamada telefónica a personas afectadas, elevación del informe al inmediato superior.</li><li>✓ Evento en investigación concluida.</li></ul>
BROTE	ETA	HUACHO	12/08/2023	32	3	SI Epi-Brotos	No aplica	<ul style="list-style-type: none"><li>✓ Casos: 03 pacientes se intoxicaron al consumir supuestamente chocolates.</li><li>✓ Síntomas: náuseas; vómitos y cefalea.</li><li>✓ Actividades realizadas: investigación y vigilancia de los casos ingresados y nuevos casos.</li></ul>
EVISAP	ACCIDENTE DE TRÁNSITO	VEGUETA	23/08/2023	34	8	SI Epi-Brotos	No aplica	<ul style="list-style-type: none"><li>✓ N° afectados: 8 accidentados.</li><li>✓ Tipo de accidente: choque de Minivan con Trailer</li><li>✓ No se reportaron lesionados de Gravedad.</li><li>✓ Actividades realizadas: Investigación, análisis.</li><li>✓ Evento en investigación concluida.</li></ul>
EVISAP	INTOXICACIÓN POR ORGANOS FOSFORADO	STA. MARIA	11/09/2023	37	11	SI Epi-Brotos	No se realizo Diag. Por Clínica	<ul style="list-style-type: none"><li>✓ N° afectados: 11 afectados.</li><li>✓ Tipo de producto: plaguicida</li><li>✓ No se reportaron afectados de Gravedad.</li><li>✓ Actividades realizadas: Investigación, análisis.</li><li>✓ Evento en investigación concluida.</li></ul>

Fuente: Base de Datos Notiweb Hospital Regional Huacho a la SE. 42\*

1 = fecha de inicio de síntomas del primer caso




# BROTOS Y EMERGENCIAS ATENDIDOS EN EL HOSPITAL REGIONAL HUACHO HASTA LA SE. 42 -2023



EVENTOS	DIAGNÓSTICO	LUGAR	FECHA DE INICIO DE SÍNTOMAS 1	SE.	N° CASOS	NOTIFICADO SIEPI-BROTOS	PRUEBAS DE LABORATORIO	INFORMACIÓN ADICIONAL
EVISAP	ACCIDENTE DE TRÁNSITO	STA. MARIA	13/09/2023	37	9	SI Epi-Brotos	No aplica	<ul style="list-style-type: none"><li>✓ N° afectados: 8 lesionados y 1 fallecido.</li><li>✓ Tipo de accidente: choque de Minivan con bus</li><li>✓ No se reportaron lesionados de Gravedad.</li><li>✓ Actividades realizadas: Investigación, analisis.</li><li>✓ Evento en investigación concluida.</li></ul>
EVISAP	ACCIDENTE DE TRÁNSITO	HUMAYA	18/10/2023	42	13	SI Epi-Brotos	No aplica	<ul style="list-style-type: none"><li>✓ N° afectados: 13 lesionados y 2 fallecidos.</li><li>✓ Tipo de accidente: despiste de Minivan.</li><li>✓ Se reportaron lesionados de gravedad.</li><li>✓ Actividades realizadas: Investigación, analisis.</li><li>✓ Evento en investigación concluida.</li></ul>

Fuente: Base de Datos Notiweb Hospital Regional Huacho a la SE. 42\*

1 = fecha de inicio de síntomas del primer caso



Localidades	Semana		Acum.	Tasa de Variación
	SE. N° 41	SE. N° 42		
SECTOR I	4	3	110	-25.0
SECTOR II	8	4	84	-50.0
SECTOR III	2	5	88	150.00
SECTOR IV	5	7	94	40.00
SECTOR V	5	1	67	-80.0
SECTOR VI	0	2	37	100.00
SECTOR VII	4	0	91	-100.0
MANZANARES I	0	0	23	0.0
MANZANARES II	0	1	6	100.00
MANZANARES III	0	0	6	0.0
MANZANARES IV	1	1	54	0.0
MANCHURRIA	1	0	14	-100.0
PUERTO	1	3	20	200.00
ATALAYA	1	0	22	-100.0
<b>Total</b>	<b>32</b>	<b>27</b>	<b>980</b>	<b>-15.6</b>

El mapa muestra la zona de estudio de la ciudad de Manzanera, dividida en sectores y manzanas. La leyenda indica el tipo de cambio de uso de suelo:

- INCREMENTO (Rojo)
- DISMINUCION (Verde)
- IGUALDAD (Amarillo)
- SIN CASOS (Gris)

Los sectores y manzanas identificados son:

- SECTOR I (Verde)
- SECTOR II (Verde)
- SECTOR III (Rojo)
- SECTOR IV (Rojo)
- SECTOR V (Verde)
- SECTOR VI (Rojo)
- SECTOR VII (Verde)
- MANZANERAS I (Amarillo)
- MANZANERAS II (Rojo)
- MANZANERAS III (Amarillo)
- MANZANERAS IV (Amarillo)
- PUERTO (Rojo)
- MANCHURRIA (Verde)
- ATALAYA (Verde)

Fuente: Registro hospitalario de EDAs

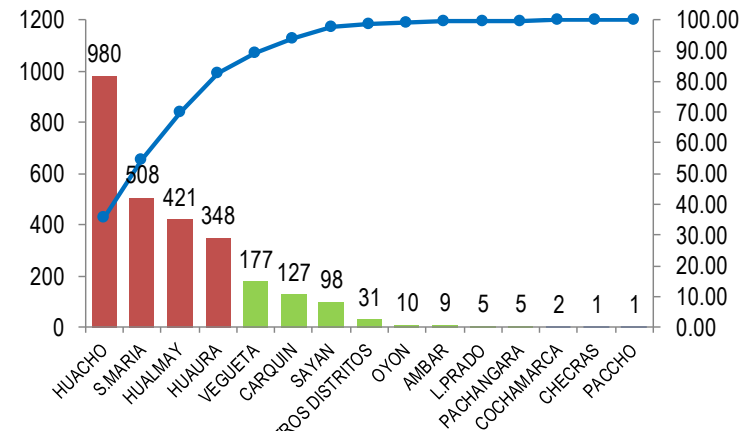
# ENFERMEDADES DIARREICAS AGUDAS ATENDIDOS EN EL HOSPITAL REGIONAL HUACHO HASTA LA SE. 42 - 2023

EDAs por distrito de procedencia y grupo edad  
atendidos en el Hospital Regional Huacho hasta la SE. N° 42 - 2023

Distrito	Grupo etáreo			Total	( % )
	men1a.	1-4a.	5 a más		
Huacho	92	255	633	980	35.99%
Ámbar	4	3	2	9	0.33%
Caleta de Carquín	13	36	78	127	4.66%
Checras	0	1	0	1	0.04%
Hualmay	47	120	254	421	15.46%
Huaura	36	134	178	348	12.78%
Leoncio Prado	0	4	1	5	0.18%
Paccho	0	0	1	1	0.04%
Santa María	48	180	280	508	18.66%
Sayán	12	33	53	98	3.60%
Vegueta	27	67	83	177	6.50%
Oyón	0	5	5	10	0.37%
Cochamarca	0	1	1	2	0.07%
Pachangara	4	1	0	5	0.18%
Otros distritos	3	4	24	31	1.14%
<b>Total</b>	<b>286</b>	<b>844</b>	<b>1593</b>	<b>2723</b>	<b>100.00</b>
<b>Proporción</b>	<b>10.50</b>	<b>31.00</b>	<b>58.50</b>	<b>100.00</b>	

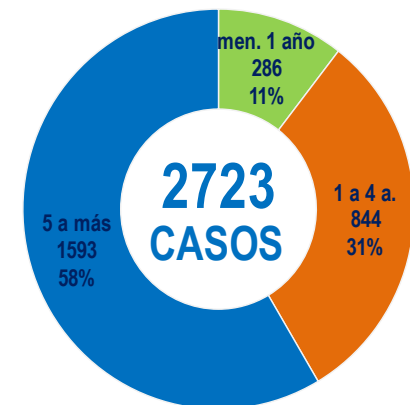
Fuente: Registro hospitalario de EDAs.

Casos de EDAs según distritos de procedencia  
atendidos en el Hospital Regional Huacho hasta la SE. N° 42 - 2023



Fuente: Registro hospitalario de EDAs

Casos de EDAs por grupo etáreo  
atendidos en el Hospital Regional Huacho hasta la SE. N° 42 - 2023



Fuente: Base de datos Notiweb Hospital Regional Huacho

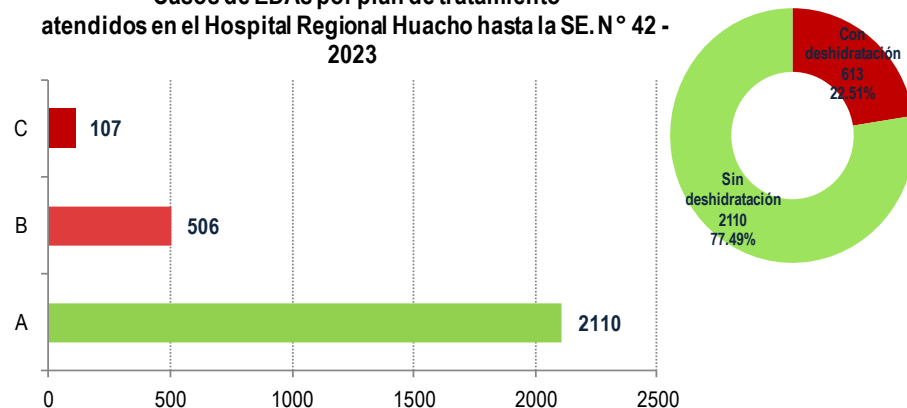
# ENFERMEDADES DIARREICAS AGUDAS ATENDIDOS EN EL HOSPITAL REGIONAL HUACHO HASTA LA SE. N° 42 - 2023

EDAs por plan de tratamiento y grupo edad  
atendidos en el Hospital Regional Huacho hasta la SE. N° 42 - 2023

Estado de deshidratación	Plan de Tratamiento	Grupo Etéreo				( % )
		men1a.	1-4a.	5 a más	TOTAL	
Sin deshidratación	A	240	673	1197	2110	77.49
	B	22	113	371	506	18.58
Con deshidratación	C	23	58	26	107	3.93
Total		285	844	1594	2723	100.00

Fuente: Registro hospitalario de EDAs

Casos de EDAs por plan de tratamiento  
atendidos en el Hospital Regional Huacho hasta la SE. N° 42 - 2023



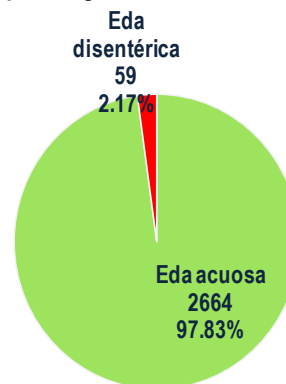
Fuente: Registro hospitalario de EDAs

EDAs por tipo y grupo edad  
atendidos en el Hospital Regional Huacho hasta la SE. N° 42 - 2023

Diagnóstico	Grupo Etéreo				( % )
	men1a.	1-4a.	5 a más	TOTAL	
Eda acuosa	272	821	1571	2664	97.83
Eda disintérica	13	23	23	59	2.17
Total	285	844	1594	2723	100.00

Fuente: Registro hospitalario de EDAs

Casos de EDAs por tipo y grupo edad  
atendidos en el Hospital Regional Huacho hasta la SE. N° 42 - 2023



Fuente: Registro hospitalario de EDAs



# ENFERMEDADES DIARREICAS AGUDAS ATENDIDOS EN EL HOSPITAL REGIONAL HUACHO HASTA LA SE. N° 42 - 2023



Variable	Edad	Semanas epidemiológicas														Acum.
		29	30	31	32	33	34	35	36	37	38	39	40	41	42	SE. 42
Episodios	men1a.	7	11	3	6	6	2	6	8	6	7	6	6	5	5	286
	1-4años	15	16	16	13	14	24	14	20	22	14	13	24	16	16	844
	< 5 años	22	27	19	19	20	26	20	28	28	21	19	30	21	21	1130
	> 5 años	32	24	36	35	32	39	39	38	32	44	33	38	53	30	1593
	<b>Total</b>	<b>54</b>	<b>51</b>	<b>55</b>	<b>54</b>	<b>52</b>	<b>65</b>	<b>59</b>	<b>66</b>	<b>60</b>	<b>65</b>	<b>52</b>	<b>68</b>	<b>74</b>	<b>51</b>	<b>2723</b>
Hospitalización	< 5 años	0	1	0	1	0	2	0	2	1	0	1	2	1	2	88
	> 5 años	0	0	0	2	0	1	0	1	0	0	0	0	0	0	23
	<b>Total</b>	<b>0</b>	<b>1</b>	<b>0</b>	<b>3</b>	<b>0</b>	<b>3</b>	<b>0</b>	<b>3</b>	<b>1</b>	<b>0</b>	<b>1</b>	<b>2</b>	<b>1</b>	<b>2</b>	<b>111</b>
Tasa de Hospitalización x 1 episodios de EDA	< 5 años	0.00	3.70	0.00	5.26	0.00	7.69	0.00	7.14	3.57	0.00	5.26	6.67	4.76	9.52	7.79
	> 5 años	0.00	0.00	0.00	5.71	0.00	2.56	0.00	2.63	0.00	0.00	0.00	0.00	0.00	0.00	1.44
	<b>Total</b>	<b>0.00</b>	<b>1.96</b>	<b>0.00</b>	<b>5.56</b>	<b>0.00</b>	<b>4.62</b>	<b>0.00</b>	<b>4.55</b>	<b>1.67</b>	<b>0.00</b>	<b>1.92</b>	<b>2.94</b>	<b>1.35</b>	<b>3.92</b>	<b>4.08</b>
Defunciones	< 5 años	0	0	0	0	0	0	0	0	0	0	0	0	0	0	1
	> 5 años	0	0	0	0	0	0	0	0	0	0	0	0	0	0	1
	<b>Total</b>	<b>0</b>	<b>0</b>	<b>0</b>	<b>0</b>	<b>0</b>	<b>0</b>	<b>0</b>	<b>0</b>	<b>0</b>	<b>0</b>	<b>0</b>	<b>0</b>	<b>0</b>	<b>0</b>	<b>2</b>
Tasa de Letalidad	< 5 años	0.00	0.00	0.00	0.00	0.00	0.00	0.00	0.00	0.00	0.00	0.00	0.00	0.00	0.00	1.14
	> 5 años	0.00	0.00	0.00	0.00	0.00	0.00	0.00	0.00	0.00	0.00	0.00	0.00	0.00	0.00	0.06
	<b>Total</b>	<b>0.00</b>	<b>0.00</b>	<b>0.00</b>	<b>0.00</b>	<b>0.00</b>	<b>0.00</b>	<b>0.00</b>	<b>0.00</b>	<b>0.00</b>	<b>0.00</b>	<b>0.00</b>	<b>0.00</b>	<b>0.00</b>	<b>0.00</b>	<b>1.80</b>

Fuente: Base de datos Notiweb Hospital Regional Huacho





# TENDENCIA Y TASA DE VARIACIÓN DE EDAs POR DISTRITOS ATENDIDOS EN EL HOSPITAL REGIONAL HUACHO PERIODO DEL 2018 – 2023 HASTA LA SE. N° 42



Provincia / Distritos	Casos atendidos en el HRH** a la semana epidemiológica N° 42							Tasa de Variación
	2018*	2019*	2020*	2021*	2022*	Promedio 2018 - 2022	2023*	
<b>Hospital Regional Huacho</b>	<b>2451</b>	<b>4398</b>	<b>933</b>	<b>1158</b>	<b>1586</b>	<b>2105</b>	<b>2692</b>	<b>27.9</b>
<b>Prov. Huaura</b>	<b>2438</b>	<b>4371</b>	<b>930</b>	<b>1154</b>	<b>1573</b>	<b>2093</b>	<b>2675</b>	<b>27.8</b>
Huacho	999	1733	344	469	619	833	980	17.6
Ámbar	4	9	3	2	1	4	9	125.0
Carquín	94	130	18	37	58	67	127	89.6
Checras	0	2	1	0	0	1	1	0.0
Hualmay	363	675	163	168	244	323	421	30.3
Huaura	277	523	102	160	180	248	348	40.3
L. Prado	0	7	1	2	5	3	5	66.7
Paccho	4	3	4	1	4	3	1	-66.7
S. Leonor	0	1	0	0	2	1	0	-100.0
S. María	436	832	197	219	304	398	508	27.6
Sayán	70	120	35	20	44	58	98	69.0
Vegueta	191	336	62	76	112	155	177	14.2
<b>Prov. Oyón</b>	<b>13</b>	<b>27</b>	<b>3</b>	<b>3</b>	<b>13</b>	<b>12</b>	<b>17</b>	<b>41.7</b>
Oyón	10	18	3	1	4	7	10	42.9
Andajes	0	0	0	0	1	0	0	0.0
Caujul	1	2	0	0	0	1	0	-100.0
Cochamarca	1	4	0	1	4	2	2	0.0
Naván	1	2	0	0	0	1	0	-100.0
Pachangará	0	1	0	1	4	1	5	400.0
<b>Ihuari - Acotama</b>	<b>0</b>	<b>0</b>	<b>0</b>	<b>1</b>	<b>0</b>	<b>0</b>	<b>0</b>	<b>0.0</b>
Otros distritos	35	98	17	29	41	44	31	-29.5

Fuente: Base de datos Notiweb Hospital Regional Huacho

\* acumulado hasta la SE. N° 42

HRH\*\*: Hospital Regional Huacho

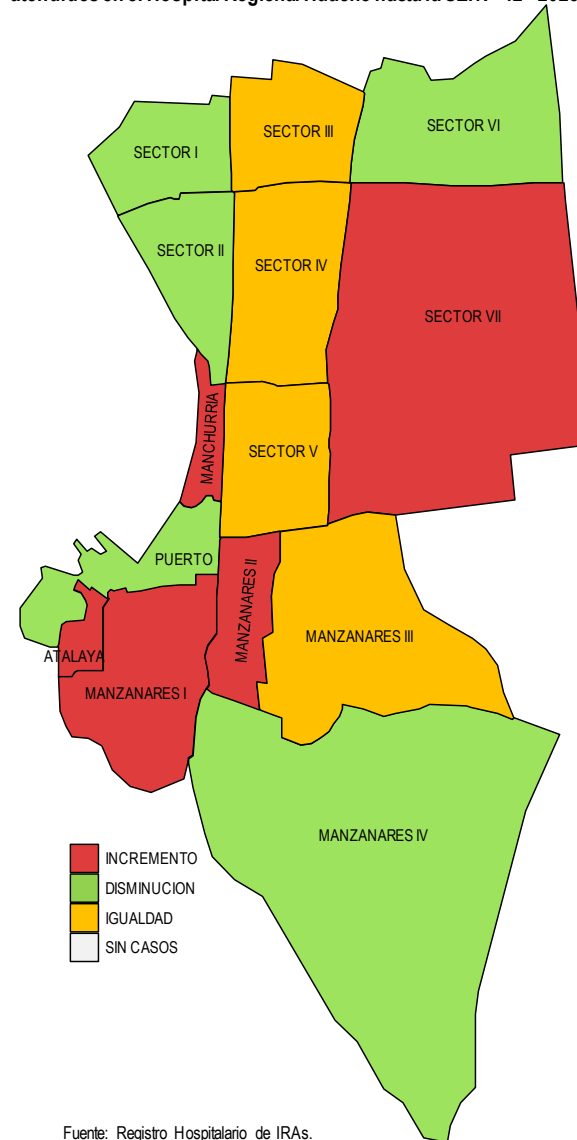


**Incremento de Iras por sectores del distrito de Huacho  
atendidos en el Hospital Regional Huacho hasta la SE. N° 42 - 2023**

**Tasa de Variación de Iras**  
**Localidades del distrito de Huacho**  
**atendidos en el Hospital Regional Huacho hasta la SE. N° 42 - 2023**

Localidades	Semana		Acum.	Tasa de Variación
	SEN° 41	SEN° 42		
SECTOR I	7	2	162	-71.4
SECTOR II	4	1	145	-75.0
SECTOR III	4	4	141	0.0
SECTOR IV	3	3	210	0.0
SECTOR V	3	3	119	0.0
SECTOR VII	1	3	124	200.0
MANZANARES I	1	2	55	100.0
MANZANARES II	0	1	10	100.0
MANZANARES III	0	0	4	0.0
MANZANARES IV	2	0	63	-100.0
MANCHURRIA	0	1	23	100.0
PUERTO	2	1	26	-50.0
ATALAYA	0	1	34	100.0
TOTAL	28	22	1176	-21.4

Fuente: Registro Hospitalario de IRAs.



Fuente: Registro Hospitalario de IRAs.

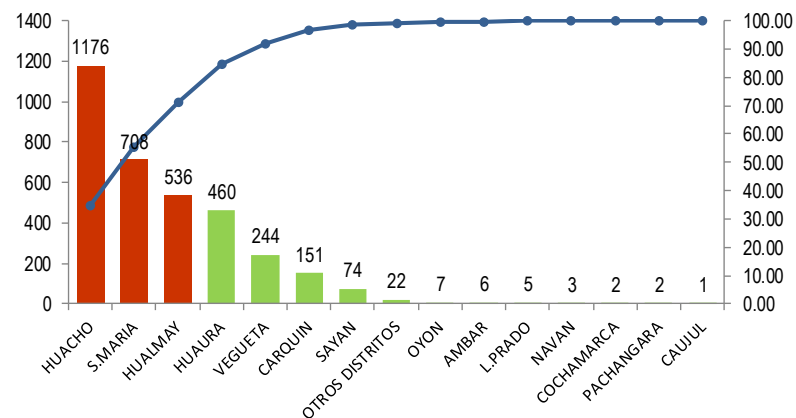
# INFECCIONES RESPIRATORIAS AGUDAS ATENDIDOS EN EL HOSPITAL REGIONAL HUACHO HASTA LA SE. N° 42 - 2023

IRAs por distrito de procedencia y grupo edad  
atendidos en el Hospital Regional Huacho hasta la SE. N° 42 - 2023

Distrito	Grupo etáreo			Total	( % )
	men2m.	2-11m.	1-4a.		
Huacho	48	305	823	1176	34.62%
Ámbar	0	1	5	6	0.18%
Caleta de Carquín	5	45	101	151	4.45%
Checras	0	0	0	0	0.00%
Hualmay	18	131	387	536	15.78%
Huaura	22	138	300	460	13.54%
Leoncio Prado	0	0	5	5	0.15%
Paccho	0	0	0	0	0.00%
Santa Leonor	0	0	0	0	0.00%
Santa María	24	164	520	708	20.84%
Sayán	4	26	44	74	2.18%
Vegueta	15	56	173	244	7.18%
Oyón	1	3	3	7	0.21%
Andajes	0	0	0	0	0.00%
Caujul	0	0	1	1	0.03%
Cochamarca	0	1	1	2	0.06%
Navan	0	2	1	3	0.09%
Pachangara	0	0	2	2	0.06%
Ihuari - Acotama	0	0	0	0	0.00%
Otros distritos	0	2	20	22	0.65%
<b>Total</b>	<b>137</b>	<b>874</b>	<b>2386</b>	<b>3397</b>	<b>100.00</b>
<b>Proporción</b>	<b>4.03</b>	<b>25.73</b>	<b>70.24</b>	<b>100.00</b>	

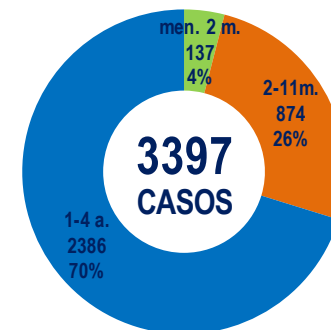
Fuente: Registro hospitalario de IRAs.

IRAs según distrito de procedencia  
atendidos en el Hospital Regional Huacho hasta la SE. N° 42 - 2023



Fuente: Registro hospitalario de IRAs.

Casos de IRAs por grupo etáreo  
atendidos en el Hospital Regional Huacho hasta la SE. N° 42 - 2023



Fuente: Base de Datos Notiw eb Hospital Regional Huacho



# TABLA DE INDICADORES DE VIGILANCIA DE IRAs ATENDIDOS EN EL HOSPITAL REGIONAL HUACHO HASTA LA SE. N° 42 - 2023



Variables	SE. 29	SE. 30	SE. 31	SE. 32	SE. 33	SE. 34	SE. 35	SE. 36	SE. 37	SE. 38	SE. 39	SE. 40	SE. 41	SE. 42	ACUM A LA SE. 42
IRA < 5 años	89	89	75	70	58	63	76	70	58	72	66	87	85	70	3397
SOB/ASMA < 5 años	13	22	29	25	32	44	23	18	22	33	36	20	34	18	920
Neumonías < 5 años	3	0	0	1	1	1	1	1	2	1	0	1	0	2	36
Hospitalizados < 5 años	0	0	0	0	1	1	1	1	2	1	0	1	0	2	18
Tasa de hospitalización x 100	0.0	0.0	0.0	0.0	100.0	100.0	100.0	100.0	100.0	100.0	0.0	100.0	0.0	100.0	50.0
Defunciones < 5 años	0	0	0	0	0	0	0	0	0	0	0	0	0	0	2
Letalidad x 100	0.0	0.0	0.0	0.0	0.0	0.0	0.0	0.0	0.0	0.0	0.0	0.0	0.0	0.0	5.6
Neumonías > 60 años	0	0	0	0	1	0	1	0	0	1	0	1	1	0	61
Hospitalizados > 60 años	0	0	0	0	1	0	1	0	0	1	0	1	0	0	50
Tasa de hospitalización x 100	0.0	0.0	0.0	0.0	100.0	0.0	100.0	0.0	0.0	100.0	0.0	100.0	0.0	0.0	82.0
Defunciones > 60 años	0	0	0	0	0	0	1	0	0	0	0	0	0	0	27
Letalidad x 100	0.0	0.0	0.0	0.0	0.0	0.0	100.0	0.0	0.0	0.0	0.0	0.0	0.0	0.0	44.3

Fuente: Base de Datos Notiweb Hospital Regional Huacho



# TENDENCIA Y TASAS DE VARIACIÓN DE IRAs POR DISTRITOS ATENDIDOS EN EL HOSPITAL REGIONAL HUACHO DEL 2018 – 2023 HASTA LA SE. N° 42



Provincia / Distritos	Casos atendidos en el HRH** a la semana epidemiológica N° 42							Tasa de variación	Proporción
	2018*	2019*	2020*	2021*	2022*	Promedio 2018 - 2022	2023*		
<b>Hospital Regional Huacho</b>	<b>3855</b>	<b>3654</b>	<b>750</b>	<b>734</b>	<b>3373</b>	<b>2473</b>	<b>3375</b>	<b>36.5</b>	<b>-</b>
<b>Prov. Huaura</b>	<b>3840</b>	<b>3633</b>	<b>747</b>	<b>730</b>	<b>3356</b>	<b>2461</b>	<b>3360</b>	<b>36.5</b>	<b>99.6</b>
Huacho	1470	1527	290	310	1379	995	1176	18.2	35.0
Ámbar	7	1	0	2	5	3	6	100.0	0.2
Carquín	132	152	26	26	106	88	151	71.6	4.5
Checras	1	0	0	0	0	0	0	0.0	0.0
Hualmay	627	551	119	116	503	383	536	39.9	16.0
Huaura	442	422	89	88	422	293	460	57.0	13.7
L.Prado	0	6	2	0	8	3	5	66.7	0.1
Paccho	2	0	0	0	2	1	0	-100.0	0.0
S.Leonor	0	0	0	0	3	1	0	-100.0	0.0
S.María	739	658	148	135	633	463	708	52.9	21.1
Sayán	110	74	21	17	65	57	74	29.8	2.2
Vegueta	310	242	52	36	230	174	244	40.2	7.3
<b>Prov. Oyón</b>	<b>15</b>	<b>19</b>	<b>2</b>	<b>4</b>	<b>17</b>	<b>11</b>	<b>15</b>	<b>36.4</b>	<b>0.4</b>
Oyón	10	5	1	3	4	5	7	40.0	46.7
Andajes	0	3	0	0	0	1	0	-100.0	0.0
Caujul	1	1	0	0	0	0	1	100.0	6.7
Cochamarca	1	3	0	0	5	2	2	0.0	13.3
Navan	1	2	0	0	2	1	3	200.0	20.0
Pachangara	2	3	0	1	6	2	2	0.0	13.3
Ihuari - Acotama	0	2	1	0	0	1	0	-100.0	-
Otros distritos	40	50	7	17	57	34	22	-35.3	-

Fuente: Base de Datos Notiweb Hospital Regional Huacho

\* acumulado hasta la SE. 42

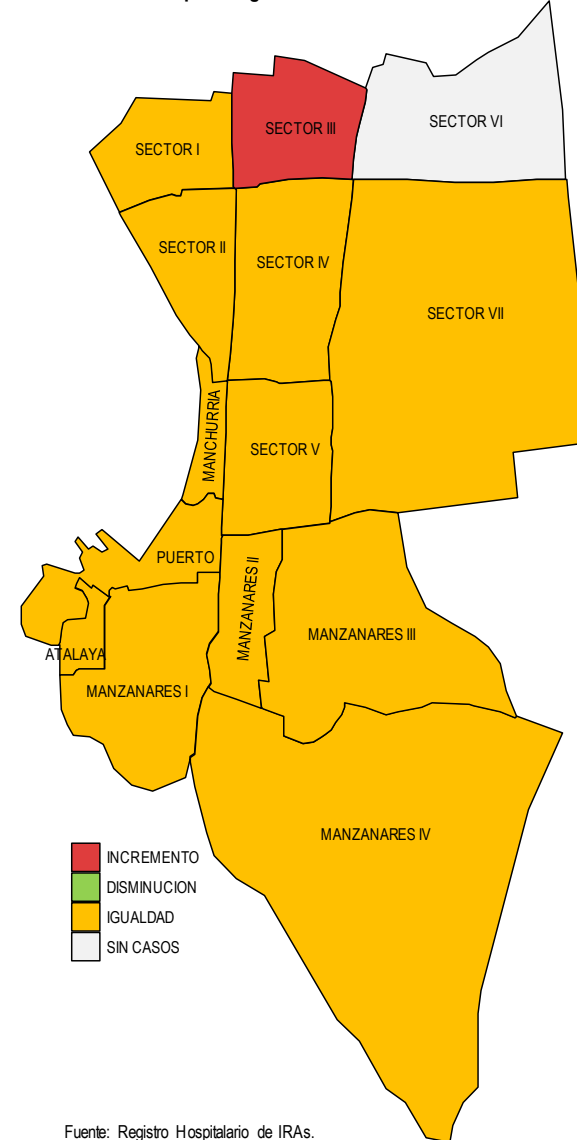
HRH\*\*: Hospital Regional Huacho

Incremento de Neumonías por sectores del distrito de Huacho atendidos en el Hospital Regional Huacho hasta la SE. N° 42 - 2023

**Tasa de Variación de Neumonías**  
**Localidades del distrito de Huacho**  
**atendidos en el Hospital Regional Huacho hasta la SE. N° 42 - 2023**

Localidades	Semana		Acum.	Tasa de Variación
	SE N° 41	SE N° 42		
SECTOR I	0	0	6	0.0
SECTOR II	0	0	7	0.0
SECTOR III	0	1	11	100.0
SECTOR IV	0	0	8	0.0
SECTOR V	0	0	2	0.0
SECTOR VII	0	0	4	0.0
MANZANARES I	0	0	1	0.0
MANZANARES II	0	0	1	0.0
MANZANARES III	0	0	1	0.0
MANZANARES IV	0	0	1	0.0
MANCHURRIA	0	0	1	0.0
PUERTO	0	0	3	0.0
ATALAYA	0	0	3	0.0
<b>TOTAL</b>	<b>0</b>	<b>1</b>	<b>49</b>	<b>100.0</b>

Fuente: Registro Hospitalario de IRAs.

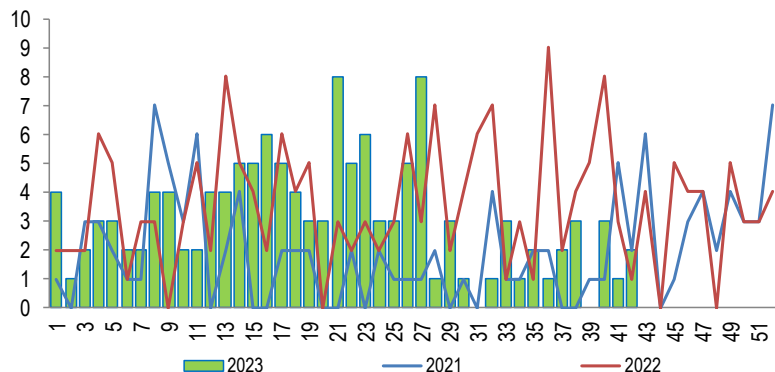


Fuente: Registro Hospitalario de IRAs.

# NEUMONÍA

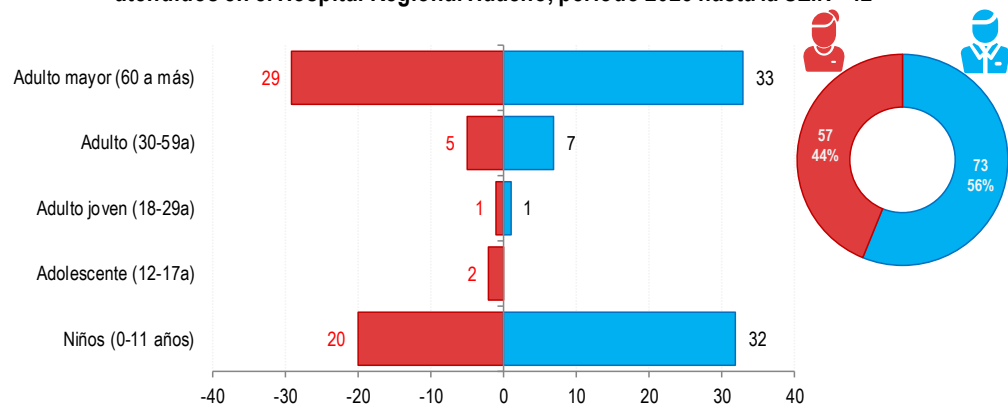
## ATENDIDOS EN EL HOSPITAL REGIONAL HUACHO 2023 HASTA LA SE. N° 42

**Tendencia de Neumonía**  
atendidos en el Hospital Regional Huacho, periodo 2023 hasta la SE.N° 42



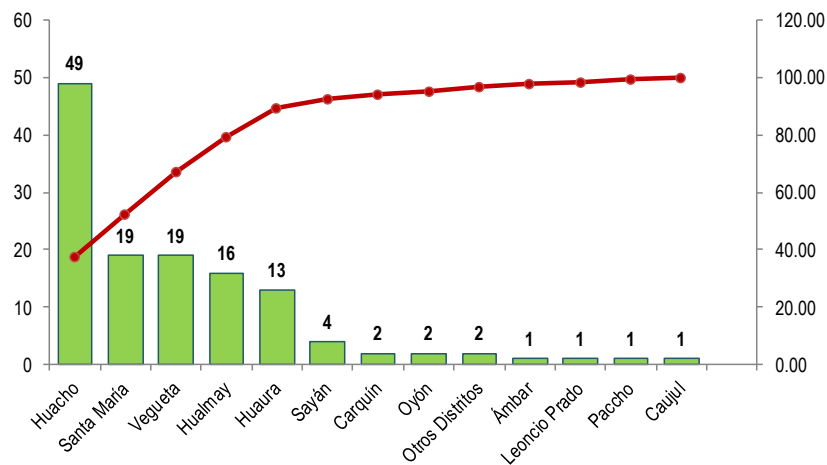
Fuente: Base de Datos Notiweb - Hospital Regional Huacho

**Neumonía por grupo etáreo y sexo**  
atendidos en el Hospital Regional Huacho, periodo 2023 hasta la SE.N° 42



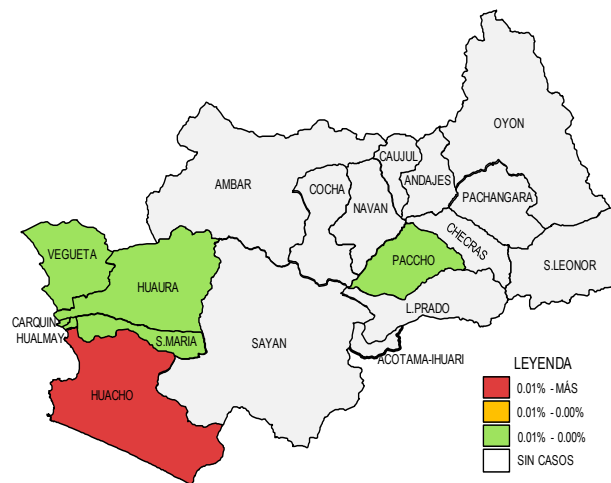
Fuente: Base de Datos Notiweb - Hospital Regional Huacho

**Frecuencia acumulada de Neumonía por distritos**  
atendidos en el Hospital Regional Huacho, periodo 2023 hasta la SE.N° 42



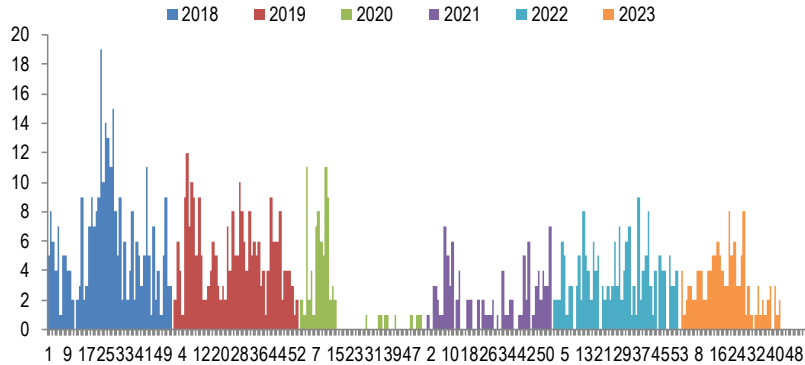
Fuente: Base de Datos Notiweb - Hospital Regional Huacho

**Casos acumulados de Neumonía por distritos**  
atendidos en el Hospital Regional Huacho, periodo 2023 hasta la SE.N° 42



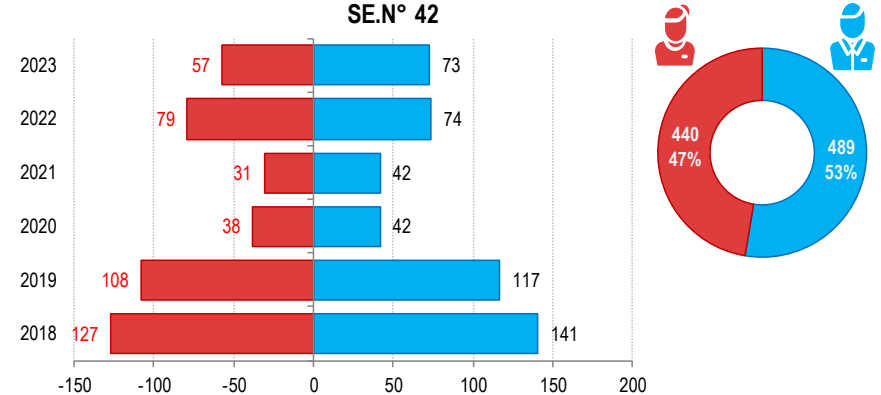
Fuente: Base de Datos Notiweb - Hospital Regional Huacho

**Casos de Neumonía**  
atendidos en el Hospital Regional Huacho, periodo 2018\* - 2023\* hasta la SE.N° 42



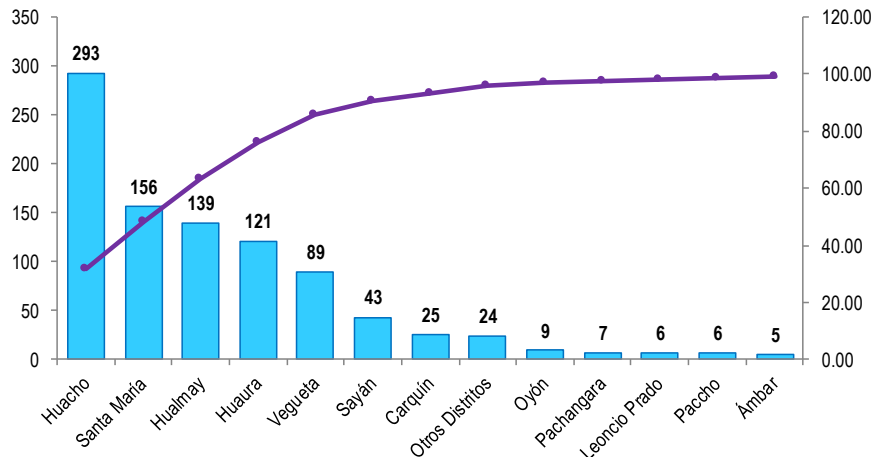
Fuente: Base de Datos Notiweb - Hospital Regional Huacho

**Neumonía por grupo etéreo y sexo**  
atendidos en el Hospital Regional Huacho, periodo 2018\* - 2023\* hasta la SE.N° 42



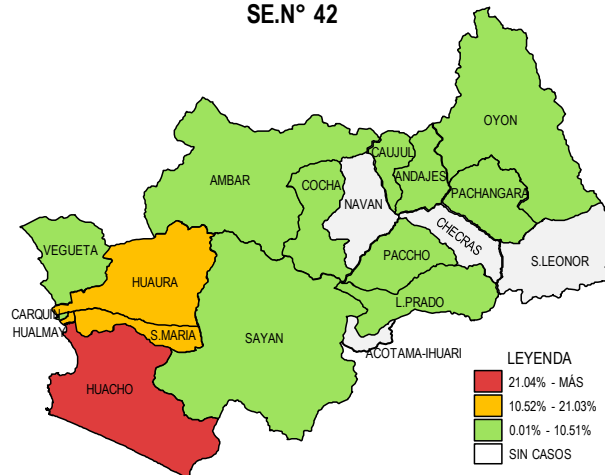
Fuente: Base de Datos Notiweb - Hospital Regional Huacho

**Frecuencia acumulada de Neumonía por distritos**  
atendidos en el Hospital Regional Huacho, periodo 2018\* - 2023\* hasta la SE.N° 42



Fuente: Base de Datos Notiweb - Hospital Regional Huacho

**Casos acumulados de Neumonía por distritos**  
atendidos en el Hospital Regional Huacho, periodo 2018\* - 2023\* hasta la SE.N° 42



Fuente: Base de Datos Notiweb - Hospital Regional Huacho





# TENDENCIA Y TASAS DE VARIACIÓN E INCIDENCIA DE NEUMONÍA POR DISTRITOS ATENDIDOS EN EL HOSPITAL REGIONAL HUACHO DEL 2018 – 2023 HASTA LA SE. N° 42



Provincia / Distritos	Casos atendidos en el HRH* a la semana epidemiológica N° 42							Tasa de Variación	Proporción
	2018*	2019*	2020*	2021*	2022*	Promedio 2018 - 2022	2023*		
<b>Hospital Regional Huacho</b>	<b>266</b>	<b>219</b>	<b>77</b>	<b>69</b>	<b>146</b>	<b>155</b>	<b>128</b>	<b>-17.6</b>	<b>-</b>
<b>Prov. Huaura</b>	<b>258</b>	<b>214</b>	<b>75</b>	<b>67</b>	<b>144</b>	<b>152</b>	<b>125</b>	<b>-17.8</b>	<b>97.7</b>
Huacho	80	71	20	25	48	49	49	0.0	38.3
Ámbar	2	1	0	0	1	1	1	0.0	0.8
Carquin	8	9	2	0	4	5	2	-60.0	1.6
Checras	0	0	0	0	0	0	0	0.0	0.0
Hualmay	43	38	13	7	22	25	16	-36.0	12.5
Huaura	38	29	14	9	18	22	13	-40.9	10.2
L. Prado	2	2	0	0	1	1	1	0.0	0.8
Paccho	1	1	1	0	2	1	1	0.0	0.8
S. Leonor	0	0	0	0	0	0	0	0.0	0.0
S. Maria	50	29	15	16	27	27	19	-29.6	14.8
Sayán	13	12	2	6	6	8	4	-50.0	3.1
Vegueta	21	22	8	4	15	14	19	35.7	14.8
<b>Prov. Oyón</b>	<b>8</b>	<b>5</b>	<b>2</b>	<b>2</b>	<b>2</b>	<b>4</b>	<b>3</b>	<b>-25.0</b>	<b>2.34</b>
Oyón	4	0	1	2	0	1	2	100.0	1.56
Andajes	0	1	0	0	0	0	0	0.0	0.00
Caujul	0	0	0	0	0	0	1	100.0	0.78
Cochamarca	2	1	1	0	0	1	0	-100.0	0.00
Navan	0	0	0	0	0	0	0	0.0	0.00
Pachangara	2	3	0	0	2	1	0	-100.0	0.00
Ihuari-Acotama	0	0	0	0	0	0	0	0.0	0.00
Otros Distritos	2	6	3	4	7	4	2	-50.0	-

Fuente: Base de Datos Notiweb - Hospital Regional Huacho

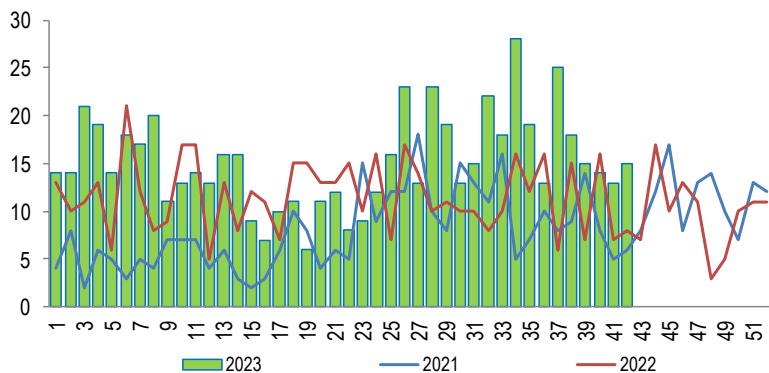
\* acumulado hasta la SE. 42

HRH\*: Hospital Regional Huacho

# INTOXICACIÓN ALIMENTARIA

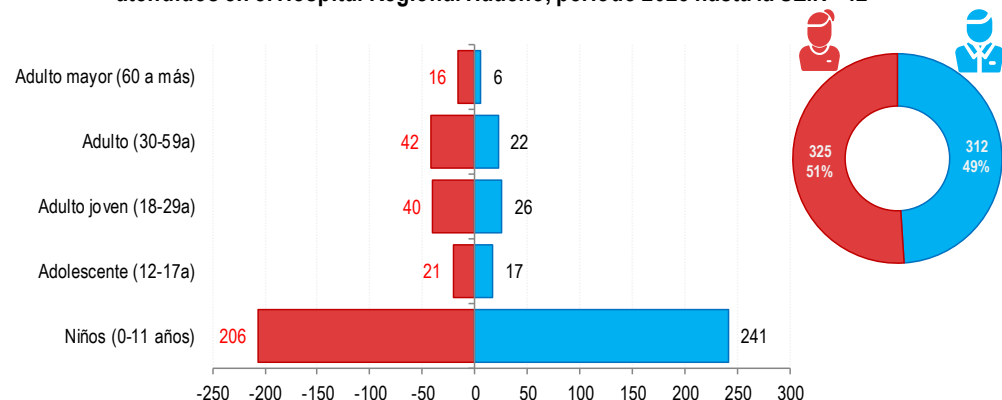
## ATENDIDOS EN EL HOSPITAL REGIONAL HUACHO 2023 HASTA LA SE. N° 42

**Tendencia de Intoxicación Alimentaria**  
atendidos en el Hospital Regional Huacho, periodo 2023 hasta la SE. N° 42



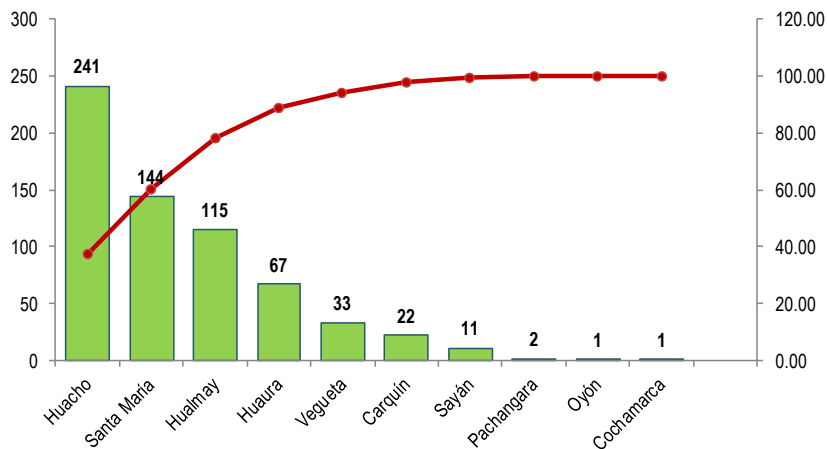
Fuente: Base de Datos Notweb - Hospital Regional Huacho

**Intoxicación Alimentaria por grupo etáreo y sexo**  
atendidos en el Hospital Regional Huacho, periodo 2023 hasta la SE. N° 42



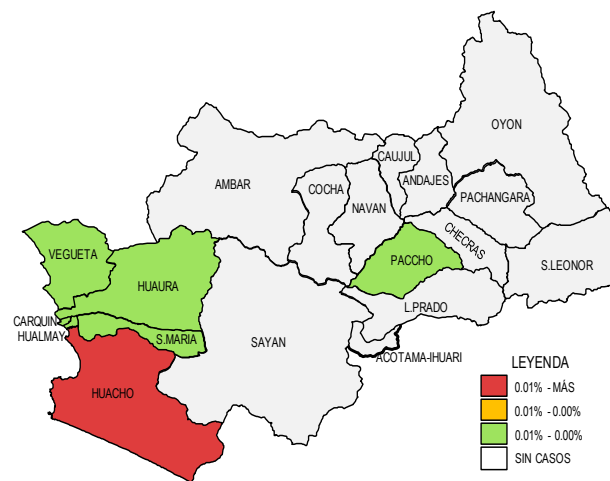
Fuente: Base de Datos Notweb - Hospital Regional Huacho

**Frecuencia acumulada de Intoxicación Alimentaria por distritos**  
atendidos en el Hospital Regional Huacho, periodo 2023 hasta la SE. N° 42



Fuente: Base de Datos Notweb - Hospital Regional Huacho

**Casos acumulados de Intoxicación Alimentaria por distritos**  
atendidos en el Hospital Regional Huacho, periodo 2023 hasta la SE. N° 42

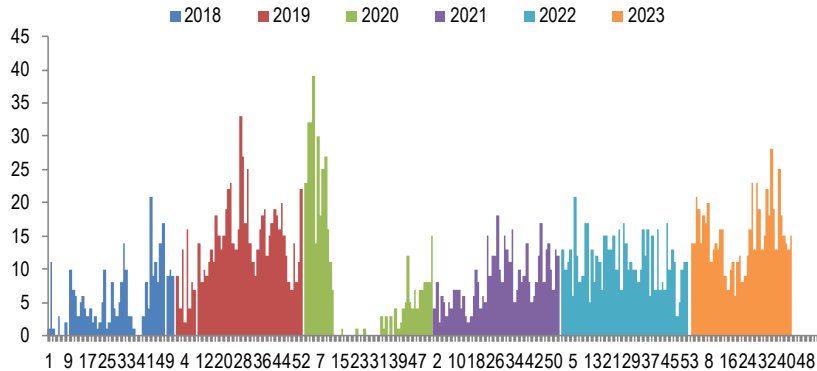


Fuente: Base de Datos Notweb - Hospital Regional Huacho

# INTOXICACIÓN ALIMENTARIA

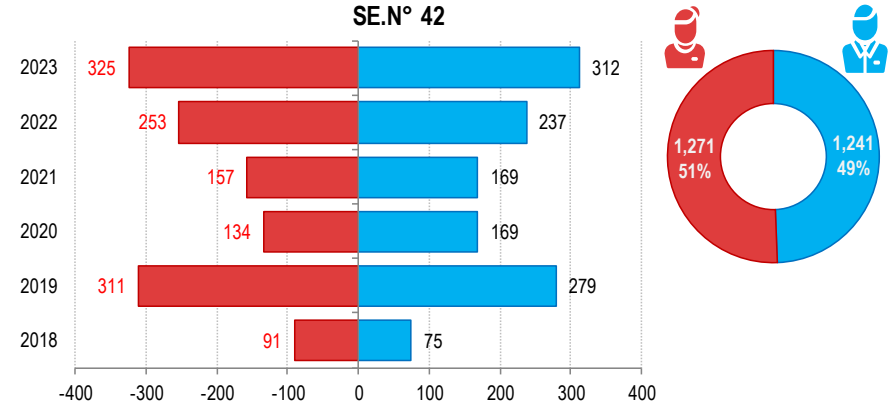
## ATENDIDOS EN EL HOSPITAL REGIONAL HUACHO 2018 – 2023 HASTA LA SE. N° 42

**Casos de Intoxicación Alimentaria**  
atendidos en el Hospital Regional Huacho, periodo 2018\* - 2023\* hasta la SE.N° 42



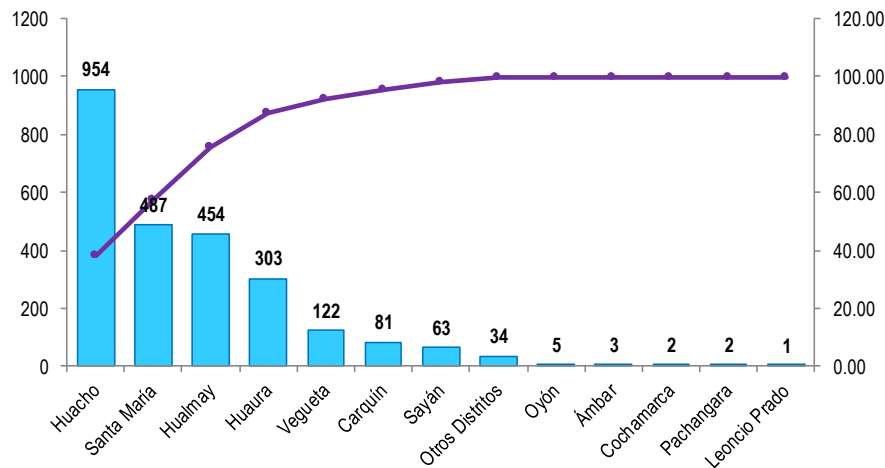
Fuente: Base de Datos Notiweb - Hospital Regional Huacho

**Intoxicación Alimentaria por grupo étnico y sexo**  
atendidos en el Hospital Regional Huacho, periodo 2018\* - 2023\* hasta la SE.N° 42



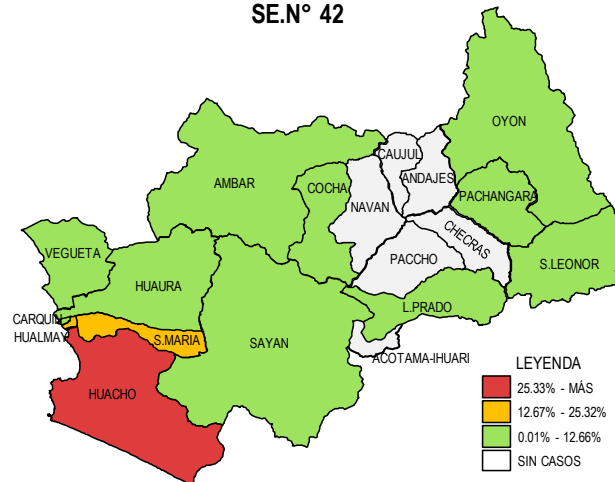
Fuente: Base de Datos Notiweb - Hospital Regional Huacho

**Frecuencia acumulada de Intoxicación Alimentaria por distritos**  
atendidos en el Hospital Regional Huacho, periodo 2018\* - 2023\* hasta la SE.N° 42



Fuente: Base de Datos Notiweb - Hospital Regional Huacho

**Casos acumulados de Intoxicación Alimentaria por distritos**  
atendidos en el Hospital Regional Huacho, periodo 2018\* - 2023\* hasta la SE.N° 42



Fuente: Base de Datos Notiweb - Hospital Regional Huacho



# TENDENCIA Y TASAS DE VARIACIÓN E INCIDENCIA DE INTOXICACIÓN ALIMENTARIA POR DISTRITOS ATENDIDOS EN EL HOSPITAL REGIONAL HUACHO DEL 2018 – 2023 HASTA LA SE. N° 42



Provincia / Distritos	Casos atendidos en el HRH* a la semana epidemiológica N° 42							Tasa de Variación	Proporción
	2018*	2019*	2020*	2021*	2022*	Promedio 2018 - 2022	2023*		
<b>Hospital Regional Huacho</b>	<b>165</b>	<b>584</b>	<b>295</b>	<b>316</b>	<b>481</b>	<b>368</b>	<b>637</b>	<b>73.0</b>	<b>-</b>
<b>Prov. Huaura</b>	<b>163</b>	<b>581</b>	<b>295</b>	<b>316</b>	<b>481</b>	<b>367</b>	<b>633</b>	<b>72.5</b>	<b>99.4</b>
Huacho	70	219	84	125	215	143	241	68.5	37.8
Ámbar	0	0	3	0	0	1	0	-100.0	0.0
Carquin	3	18	10	8	20	12	22	83.3	3.5
Checras	0	0	0	0	0	0	0	0.0	0.0
Hualmay	23	104	62	60	90	68	115	69.1	18.1
Huaura	19	80	48	38	51	47	67	42.6	10.5
L. Prado	0	1	0	0	0	0	0	0.0	0.0
Paccho	0	0	0	0	0	0	0	0.0	0.0
S. Leonor	0	0	0	1	0	0	0	0.0	0.0
S. Maria	29	117	61	62	74	69	144	108.7	22.6
Sayán	13	18	7	6	8	10	11	10.0	1.7
Vegueta	6	24	20	16	23	18	33	83.3	5.2
<b>Prov. Oyón</b>	<b>2</b>	<b>3</b>	<b>0</b>	<b>0</b>	<b>0</b>	<b>1</b>	<b>4</b>	<b>300.0</b>	<b>0.63</b>
Oyón	1	3	0	0	0	1	1	0.0	0.16
Andajes	0	0	0	0	0	0	0	0.0	0.00
Caujul	0	0	0	0	0	0	0	0.0	0.00
Cochamarca	1	0	0	0	0	0	1	100.0	0.16
Navan	0	0	0	0	0	0	0	0.0	0.00
Pachangara	0	0	0	0	0	0	2	100.0	0.31
Ihuari-Acotama	0	0	0	0	0	0	0	0.0	0.00
Otros Distritos	1	6	8	10	9	7	0	-100.0	-

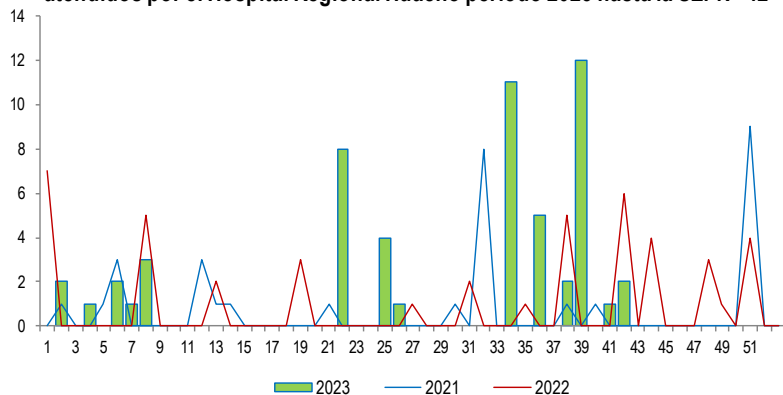
Fuente: Base de Datos Notiweb - Hospital Regional Huacho

\* acumulado hasta la SE. 42

HRH\*: Hospital Regional Huacho

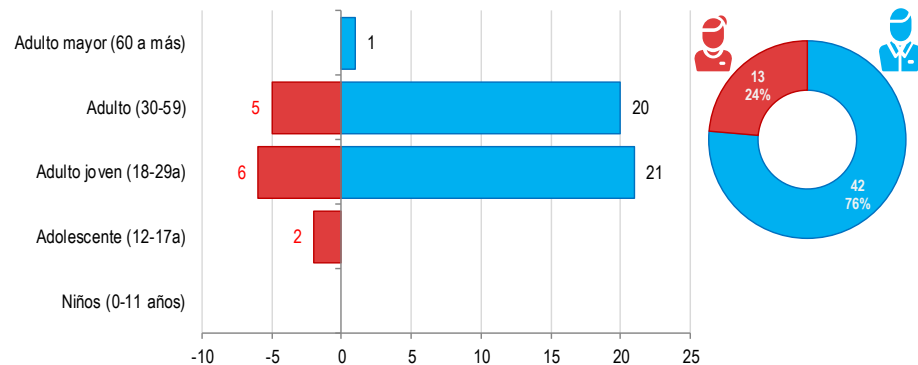
# VIRUS DE INMUNODEFICIENCIA ADQUIRIDA ATENDIDOS EN EL HOSPITAL REGIONAL HUACHO 2023 HASTA LA SE. N° 42

**Tendencia de Virus de Inmunodeficiencia Adquirida (VIH)**  
atendidos por el Hospital Regional Huacho periodo 2023 hasta la SE. N° 42



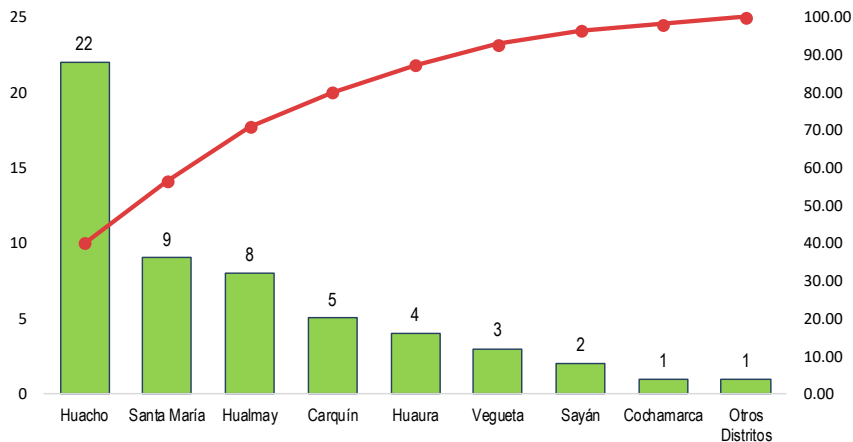
Fuente: Base de Datos del Aplicativo Noti VIH-ITS - Hospital Regional Huacho

**Casos de VIH por etapas de vida y sexo**  
atendidos por el Hospital Regional Huacho periodo 2023 hasta la SE. N° 42



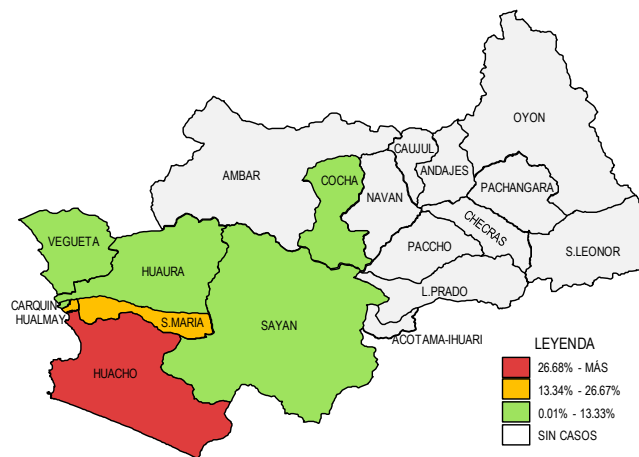
Fuente: Base de Datos del Aplicativo Noti VIH-ITS - Hospital Regional Huacho

**Frecuencia acumulada de casos de VIH por distritos**  
atendidos por el Hospital Regional Huacho periodo 2023 hasta la SE. N° 42



Fuente: Base de Datos del Aplicativo Noti VIH-ITS - Hospital Regional Huacho

**Casos acumulados de VIH por distritos**  
atendidos por el Hospital Regional Huacho periodo 2023 hasta la SE. N° 42



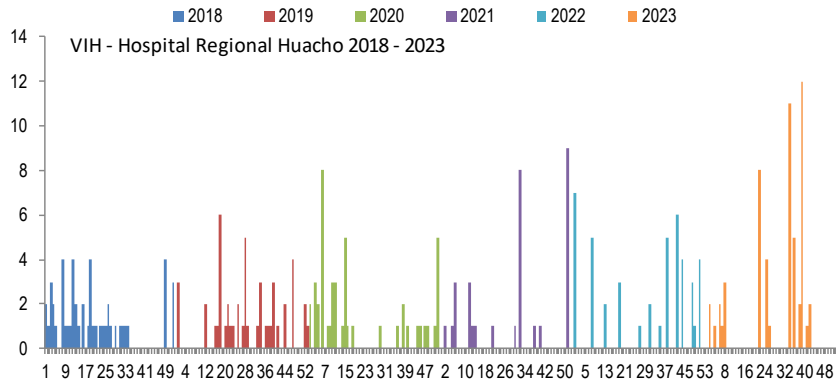
Fuente: Base de Datos del Aplicativo Noti VIH-ITS - Hospital Regional Huacho

# VIRUS DE INMUNODEFICIENCIA ADQUIRIDA

## ATENDIDOS EN EL HOSPITAL REGIONAL HUACHO 2018 – 2023 HASTA LA SE. N° 42

### Casos de VIH

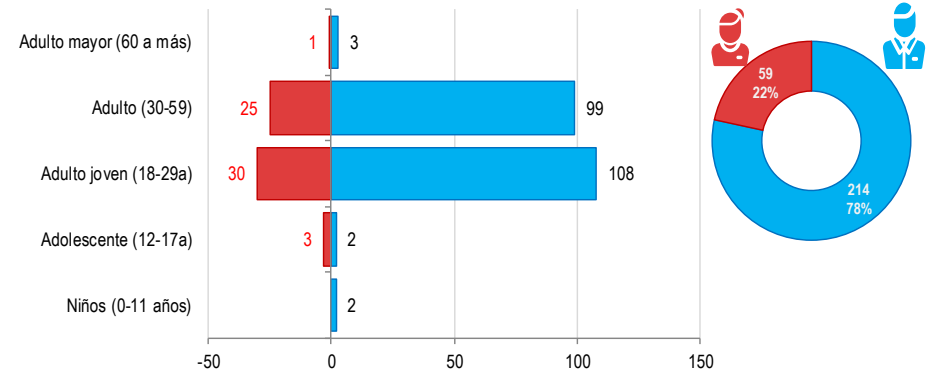
atendidos por el Hospital Regional Huacho periodo: 2018 - 2023 hasta la SE. N° 42



Fuente: Base de Datos del Aplicativo oNoti VIH-ITS - Hospital Regional Huacho

### Casos de VIH por etapas de vida y sexo

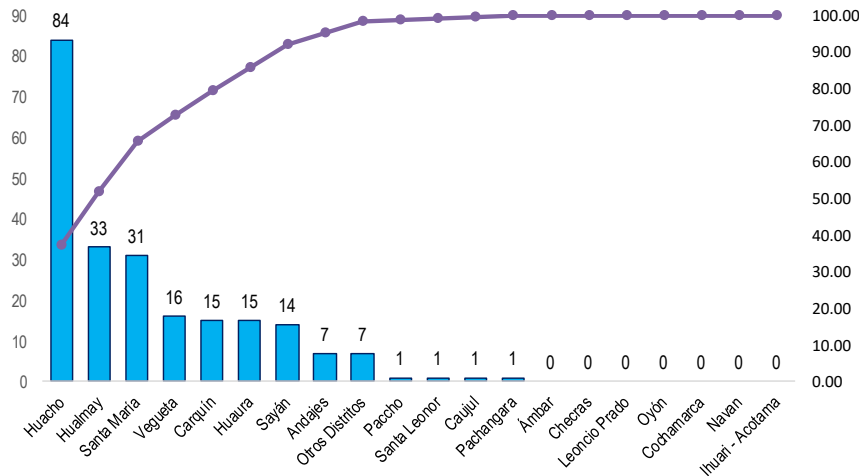
atendidos por el Hospital Regional Huacho periodo: 2018 - 2023 hasta la SE. N° 42



Fuente: Base de Datos del Aplicativo oNoti VIH-ITS - Hospital Regional Huacho

### Frecuencia acumulada de casos de VIH por distritos

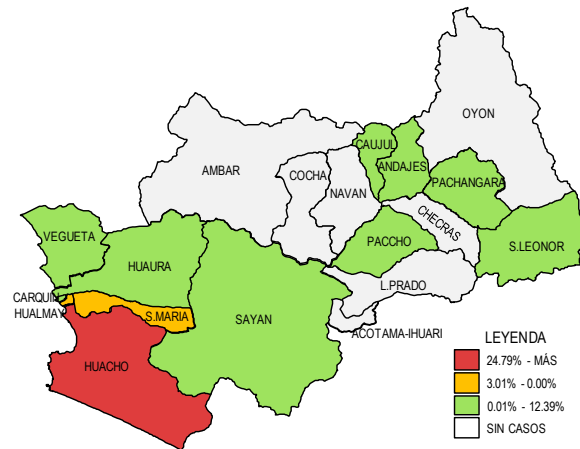
atendidos por el Hospital Regional Huacho periodo: 2018 - 2023 hasta la SE. N° 42



Fuente: Base de Datos del Aplicativo oNoti VIH-ITS - Hospital Regional Huacho

### Casos acumulados de VIH por distritos

atendidos por el Hospital Regional Huacho periodo: 2018 - 2023 hasta la SE. N° 42



Fuente: Base de Datos del Aplicativo oNoti VIH-ITS - Hospital Regional Huacho



# TENDENCIA Y TASAS DE VARIACIÓN E INCIDENCIA DE VIH POR DISTRITOS ATENDIDOS EN EL HOSPITAL REGIONAL HUACHO DEL 2018 – 2023 HASTA LA SE. N° 42



Provincia / Distritos	Casos atendidos en el HRH* a la semana epidemiológica N° 42							Tasa de Variación	Proporción
	2018*	2019*	2020*	2021*	2022*	Promedio 2018 - 2022	2023*		
<b>Hospital Regional Huacho</b>	<b>41</b>	<b>36</b>	<b>35</b>	<b>21</b>	<b>31</b>	<b>33</b>	<b>54</b>	<b>64.6</b>	<b>-</b>
<b>Prov. Huaura</b>	<b>38</b>	<b>36</b>	<b>31</b>	<b>21</b>	<b>31</b>	<b>31</b>	<b>53</b>	<b>71.0</b>	<b>98.1</b>
Huacho	11	14	13	11	13	12	22	83.3	40.7
Ámbar	0	0	0	0	0	0	0	0.0	0.0
Carquin	4	1	5	0	0	2	5	150.0	9.3
Checras	0	0	0	0	0	0	0	0.0	0.0
Hualmay	9	3	4	3	6	5	8	60.0	14.8
Huaura	4	1	4	0	2	2	4	100.0	7.4
L. Prado	0	0	0	0	0	0	0	0.0	0.0
Paccho	0	1	0	0	0	0	0	0.0	0.0
S. Leonor	0	0	1	0	0	0	0	0.0	0.0
S. Maria	6	7	1	3	5	4	9	125.0	16.7
Sayán	3	7	1	1	0	2	2	0.0	3.7
Vegüeta	1	2	2	3	5	3	3	0.0	5.6
<b>Prov. Oyón</b>	<b>2</b>	<b>0</b>	<b>4</b>	<b>0</b>	<b>0</b>	<b>1</b>	<b>1</b>	<b>0.0</b>	<b>1.85</b>
Oyón	0	0	1	0	0	0	0	0.0	0.00
Andajes	0	0	0	0	0	0	0	0.0	0.00
Caujul	0	0	0	0	0	0	0	0.0	0.00
Cochamarca	0	0	0	0	0	0	1	100.0	1.85
Navan	0	0	0	0	0	0	0	0.0	0.00
Pachangara	1	0	3	0	0	1	0	-100.0	0.00
Ihuari-Acotama	1	0	0	0	0	0	0	0.0	0.00
Otros Distritos	2	2	1	1	1	1	1	0.0	-

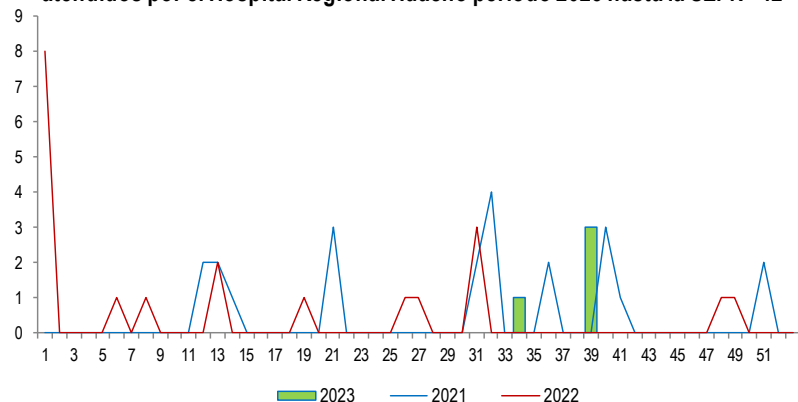
Fuente: Base de Datos Notiweb - Hospital Regional Huacho

\* acumulado hasta la SE. 42

HRH\*: Hospital Regional Huacho

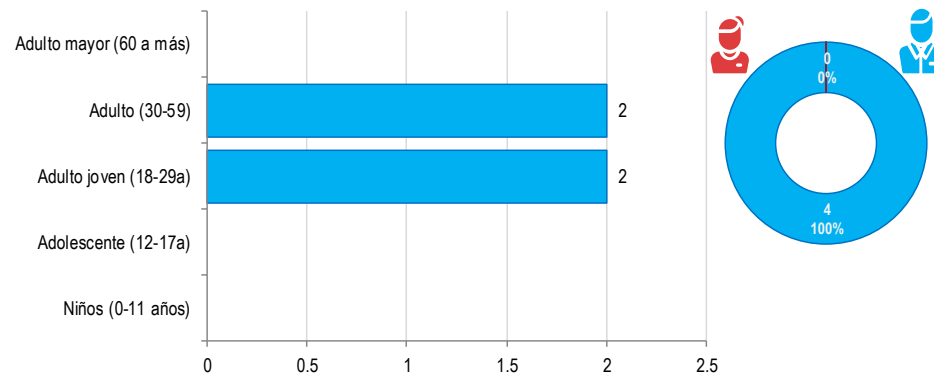
# SINDROME DE INMUNODEFICIENCIA ADQUIRIDA ATENDIDOS EN EL HOSPITAL REGIONAL HUACHO 2023 HASTA LA SE. N° 42

**Síndrome de Inmunodeficiencia adquirida (SIDA)**  
atendidos por el Hospital Regional Huacho periodo 2023 hasta la SE. N° 42



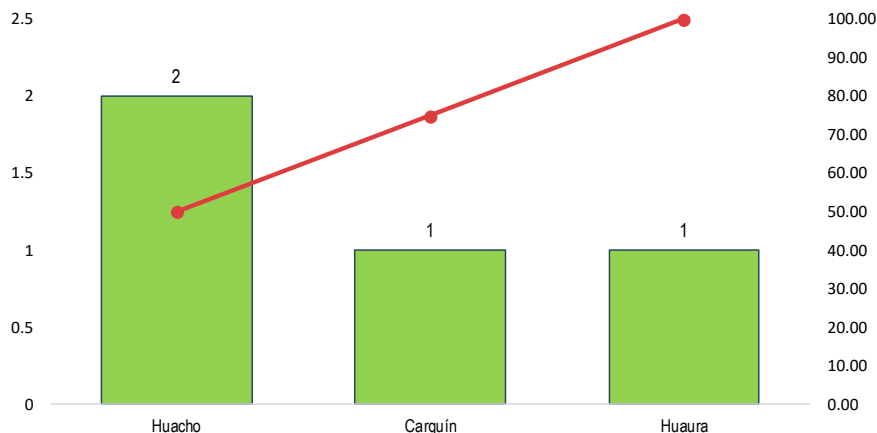
Fuente: Base de Datos del Aplicativo Noti VIH-ITS - Hospital Regional Huacho

**Casos de SIDA por etapas de vida y sexo**  
atendidos por el Hospital Regional Huacho periodo 2023 hasta la SE. N° 42



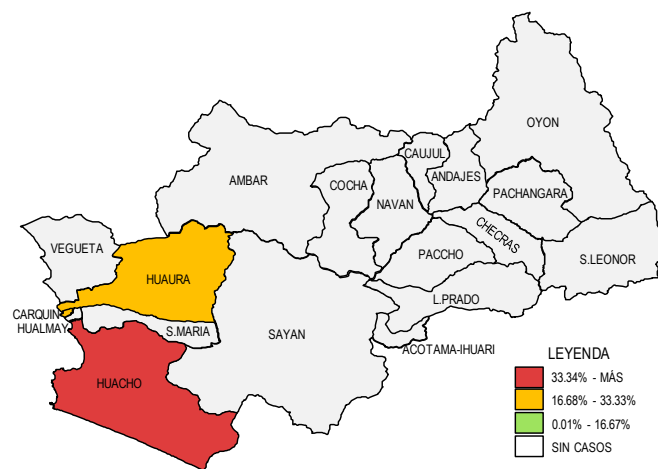
Fuente: Base de Datos del Aplicativo Noti VIH-ITS - Hospital Regional Huacho

**Frecuencia acumulada de casos de SIDA por distritos**  
atendidos por el Hospital Regional Huacho periodo 2023 hasta la SE. N° 42



Fuente: Base de Datos del Aplicativo Noti VIH-ITS - Hospital Regional Huacho

**Casos acumulados de SIDA por distritos**  
atendidos por el Hospital Regional Huacho periodo 2023 hasta la SE. N° 42



Fuente: Base de Datos del Aplicativo Noti VIH-ITS - Hospital Regional Huacho

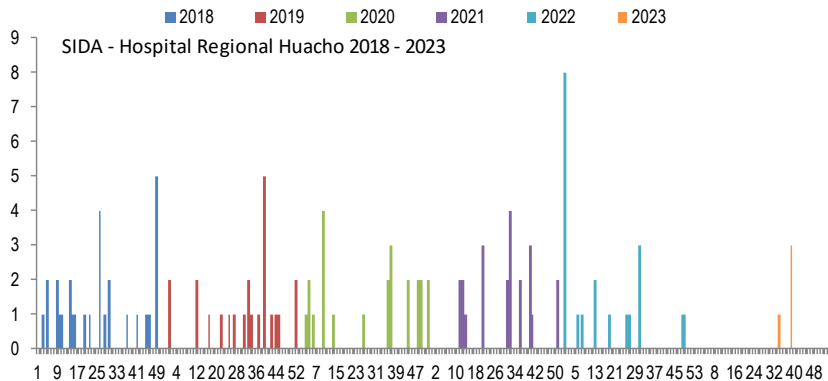


# SINDROME DE INMUNODEFICIENCIA ADQUIRIDA

## ATENDIDOS EN EL HOSPITAL REGIONAL HUACHO 2018-2023 HASTA LA SE. N° 42

### Casos de SIDA

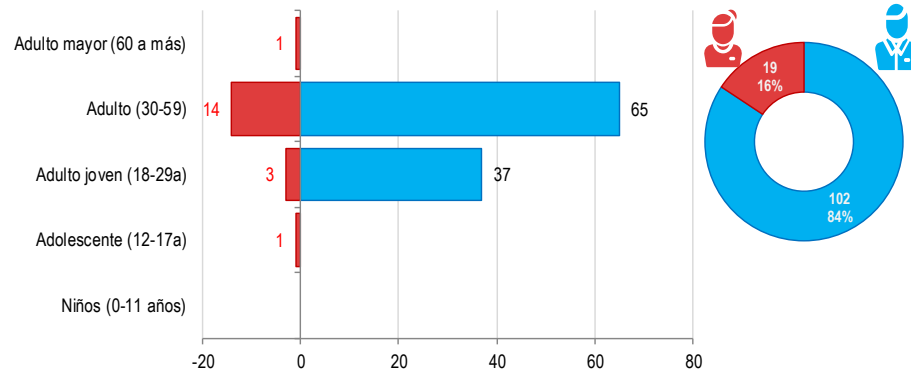
atendidos por el Hospital Regional Huacho periodo: 2018 - 2023 hasta la SE. N° 42



Fuente: Base de Datos del Aplicativo oNoti VIH-ITS - Hospital Regional Huacho

### Casos de SIDA por etapas de vida y sexo

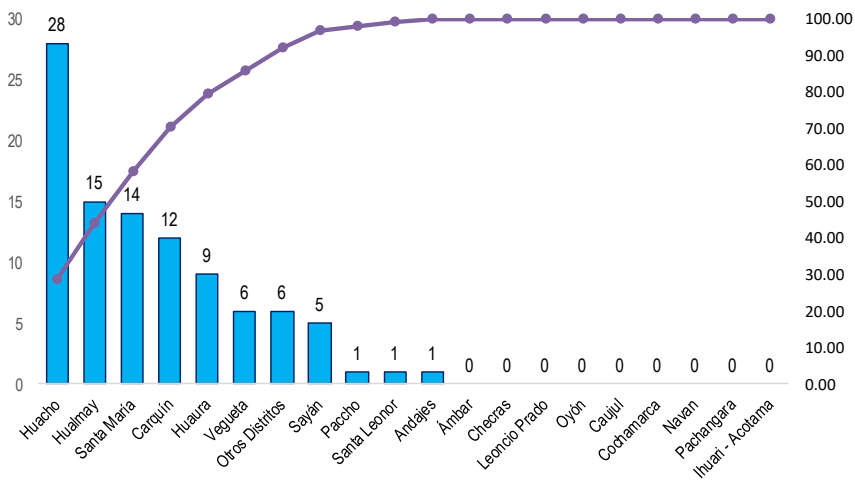
atendidos por el Hospital Regional Huacho periodo: 2018 - 2023 hasta la SE. N° 42



Fuente: Base de Datos del Aplicativo oNoti VIH-ITS - Hospital Regional Huacho

### Frecuencia acumulada de casos de SIDA por distritos

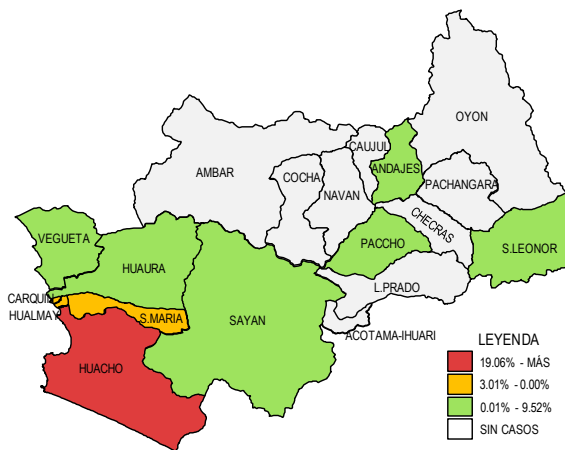
atendidos por el Hospital Regional Huacho periodo: 2018 - 2023 hasta la SE. N° 42



Fuente: Base de Datos del Aplicativo oNoti VIH-ITS - Hospital Regional Huacho

### Casos acumulados de SIDA por distritos

atendidos por el Hospital Regional Huacho periodo: 2018 - 2023 hasta la SE. N° 42



Fuente: Base de Datos del Aplicativo oNoti VIH-ITS - Hospital Regional Huacho



# TENDENCIA Y TASAS DE VARIACIÓN E INCIDENCIA DE SIDA POR DISTRITOS ATENDIDOS EN EL HOSPITAL REGIONAL HUACHO DEL 2018 – 2023 HASTA LA SE. N° 42



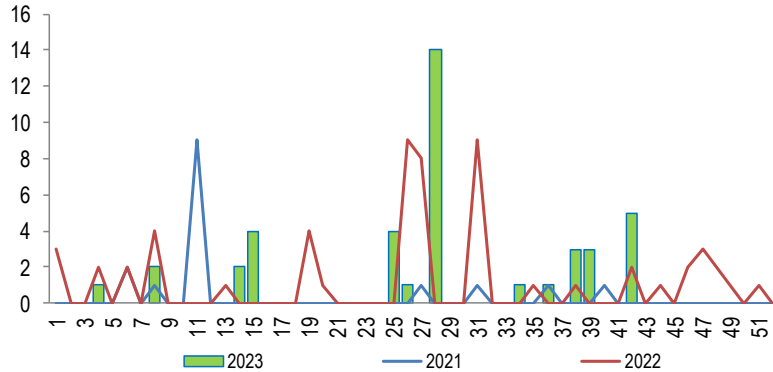
Provincia / Distritos	Casos atendidos en el HRH* a la semana epidemiológica N° 42							Tasa de Variación	Proporción
	2018*	2019*	2020*	2021*	2022*	Promedio 2018 - 2022	2023*		
<b>Hospital Regional Huacho</b>	<b>20</b>	<b>19</b>	<b>15</b>	<b>18</b>	<b>17</b>	<b>18</b>	<b>4</b>	<b>-77.5</b>	<b>-</b>
<b>Prov. Huaura</b>	<b>18</b>	<b>19</b>	<b>15</b>	<b>18</b>	<b>17</b>	<b>17</b>	<b>4</b>	<b>-76.5</b>	<b>100.0</b>
Huacho	3	10	3	4	6	5	2	-60.0	50.0
Ámbar	0	0	0	0	0	0	0	0.0	0.0
Carquin	3	3	0	5	0	2	1	-50.0	25.0
Checras	0	0	0	0	0	0	0	0.0	0.0
Hualmay	5	1	2	2	5	3	0	-100.0	0.0
Huaura	2	1	3	1	1	2	1	-50.0	25.0
L.Prado	0	0	0	0	0	0	0	0.0	0.0
Paccho	0	0	0	1	0	0	0	0.0	0.0
S.Leonor	0	0	0	0	1	0	0	0.0	0.0
S.Maria	3	2	3	4	2	3	0	-100.0	0.0
Sayán	2	1	2	0	0	1	0	-100.0	0.0
Vegüeta	0	1	2	1	2	1	0	-100.0	0.0
<b>Prov. Oyón</b>	<b>1</b>	<b>0</b>	<b>0</b>	<b>0</b>	<b>0</b>	<b>0</b>	<b>0</b>	<b>0.0</b>	<b>0.00</b>
Oyón	0	0	0	0	0	0	0	0.0	0.00
Andajes	0	0	0	0	0	0	0	0.0	0.00
Caujul	0	0	0	0	0	0	0	0.0	0.00
Cochamarca	0	0	0	0	0	0	0	0.0	0.00
Navan	0	0	0	0	0	0	0	0.0	0.00
Pachangara	0	0	0	0	0	0	0	0.0	0.00
Ihuari-Acotama	1	0	0	0	0	0	0	0.0	0.00
Otros Distritos	2	0	0	2	1	1	0	-100.0	-

Fuente: Base de Datos Notiweb - Hospital Regional Huacho

\* acumulado hasta la SE. 42

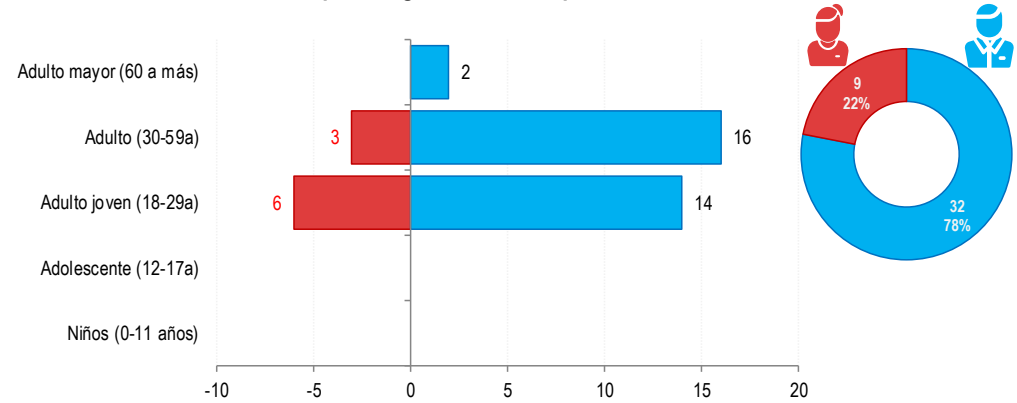
HRH\*\*: Hospital Regional Huacho

**Tendencia de Sífilis**  
atendidos en el Hospital Regional Huacho, periodo 2023 hasta la SE. N° 42



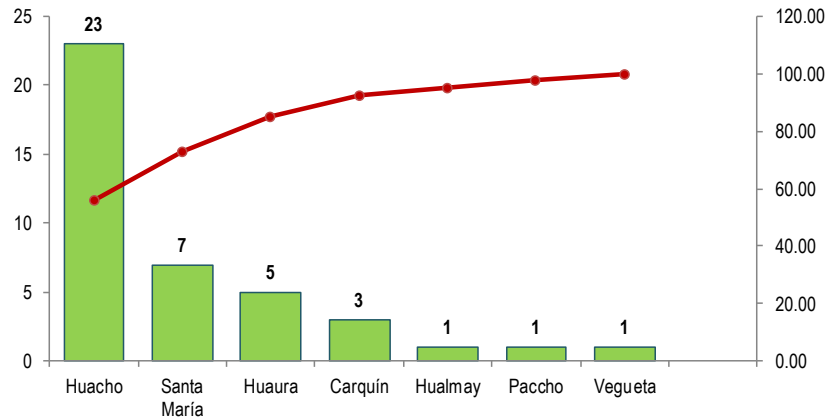
Fuente: Base de Datos Notiweb - Hospital Regional Huacho

**Sífilis por grupo etáreo y sexo**  
atendidos en el Hospital Regional Huacho, periodo 2023 hasta la SE. N° 42



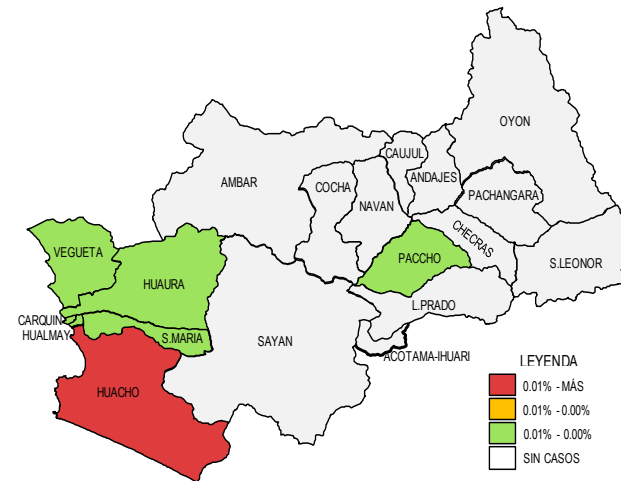
Fuente: Base de Datos Notiweb - Hospital Regional Huacho

**Frecuencia acumulada de Sífilis por distritos**  
atendidos en el Hospital Regional Huacho, periodo 2023 hasta la SE. N° 42



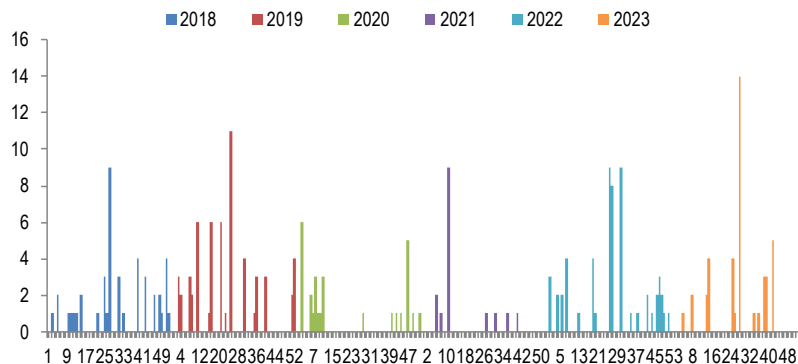
Fuente: Base de Datos Notiweb - Hospital Regional Huacho

**Casos acumulados de Sífilis por distritos**  
atendidos en el Hospital Regional Huacho, periodo 2023 hasta la SE. N° 42



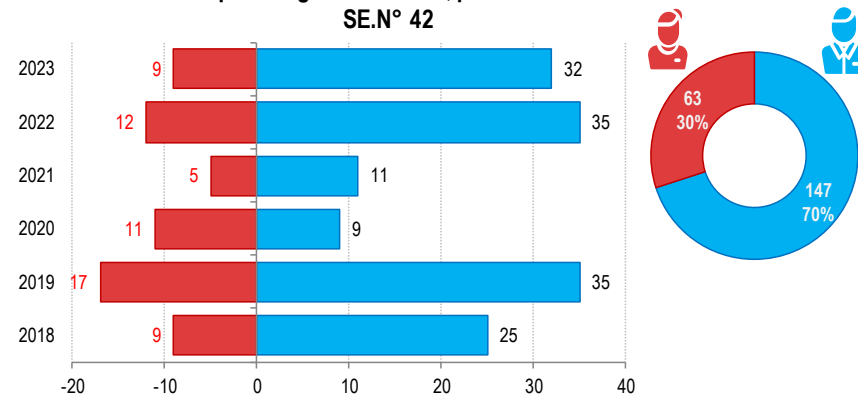
Fuente: Base de Datos Notiweb - Hospital Regional Huacho

**Casos de Sífilis**  
atendidos en el Hospital Regional Huacho, periodo 2018\* - 2023\* hasta la SE.N° 42



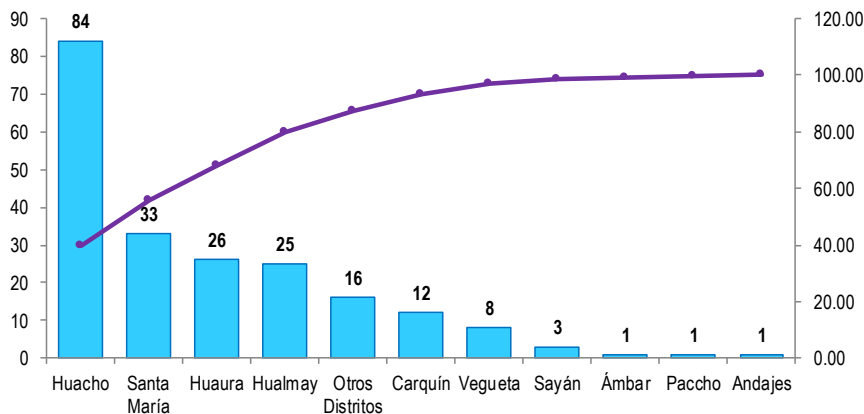
Fuente: Base de Datos Notiweb - Hospital Regional Huacho

**Sífilis por grupo étnico y sexo**  
atendidos en el Hospital Regional Huacho, periodo 2018\* - 2023\* hasta la SE.N° 42



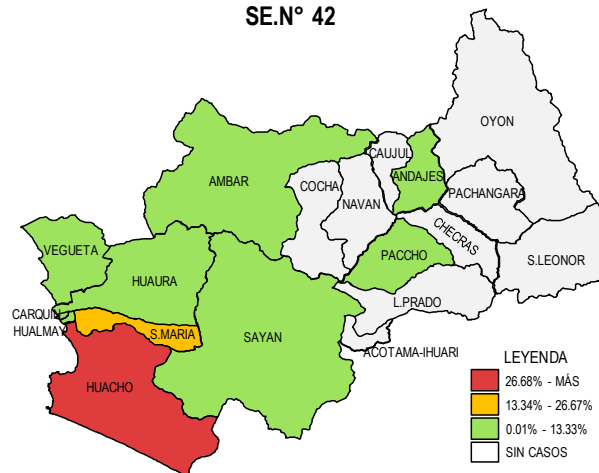
Fuente: Base de Datos Notiweb - Hospital Regional Huacho

**Frecuencia acumulada de Sífilis por distritos**  
atendidos en el Hospital Regional Huacho, periodo 2018\* - 2023\* hasta la SE.N° 42



Fuente: Base de Datos Notiweb - Hospital Regional Huacho

**Casos acumulados de Sífilis por distritos**  
atendidos en el Hospital Regional Huacho, periodo 2018\* - 2023\* hasta la SE.N° 42



Fuente: Base de Datos Notiweb - Hospital Regional Huacho



# TENDENCIA Y TASAS DE VARIACIÓN E INCIDENCIA DE SÍFILIS POR DISTRITOS ATENDIDOS EN EL HOSPITAL REGIONAL HUACHO DEL 2018 – 2023 HASTA LA SE. N° 42



Provincia / Distritos	Casos atendidos en el HRH* a la semana epidemiológica N° 42							Tasa de Variación	Proporción
	2018*	2019*	2020*	2021*	2022*	Promedio 2018 - 2022	2023*		
<b>Hospital Regional Huacho</b>	<b>28</b>	<b>46</b>	<b>19</b>	<b>15</b>	<b>45</b>	<b>31</b>	<b>41</b>	<b>34.0</b>	<b>-</b>
<b>Prov. Huaura</b>	<b>28</b>	<b>46</b>	<b>18</b>	<b>15</b>	<b>45</b>	<b>30</b>	<b>41</b>	<b>36.7</b>	<b>100.0</b>
Huacho	10	20	6	7	18	12	23	91.7	56.1
Ámbar	1	0	0	0	0	0	0	0.0	0.0
Carquin	0	2	3	1	3	2	3	50.0	7.3
Checras	0	0	0	0	0	0	0	0.0	0.0
Hualmay	5	5	3	2	9	5	1	-80.0	2.4
Huaura	8	4	2	1	6	4	5	25.0	12.2
L. Prado	0	0	0	0	0	0	0	0.0	0.0
Paccho	0	0	0	0	0	0	1	100.0	2.4
S. Leonor	0	0	0	0	0	0	0	0.0	0.0
S. Maria	3	9	4	4	6	5	7	40.0	17.1
Sayán	0	2	0	0	1	1	0	-100.0	0.0
Vegüeta	1	4	0	0	2	1	1	0.0	2.4
<b>Prov. Oyón</b>	<b>0</b>	<b>0</b>	<b>1</b>	<b>0</b>	<b>0</b>	<b>0</b>	<b>0</b>	<b>0.0</b>	<b>0.00</b>
Oyón	0	0	0	0	0	0	0	0.0	0.00
Andajes	0	0	1	0	0	0	0	0.0	0.00
Caujul	0	0	0	0	0	0	0	0.0	0.00
Cochamarca	0	0	0	0	0	0	0	0.0	0.00
Navan	0	0	0	0	0	0	0	0.0	0.00
Pachangara	0	0	0	0	0	0	0	0.0	0.00
Ihuari-Acotama	0	0	0	0	0	0	0	0.0	0.00
Otros Distritos	6	6	1	1	2	3	0	-100.0	-

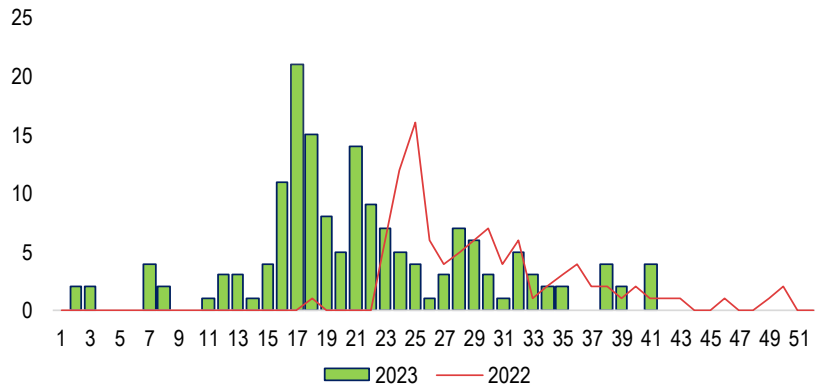
Fuente: Base de Datos Notiweb - Hospital Regional Huacho

\* acumulado hasta la SE. 42

HRH\*: Hospital Regional Huacho

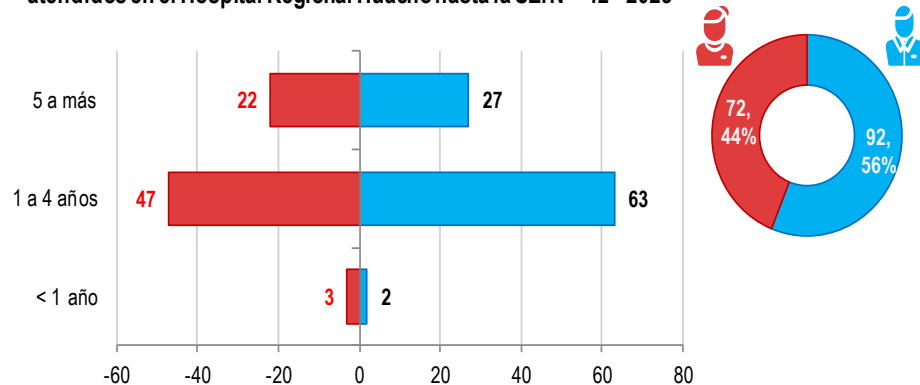
# CASOS DE MANO PIE BOCA ATENDIDOS EN EL HOSPITAL REGIONAL HUACHO 2023 HASTA LA SE. N° 42

**Casos de Mano, Pie Boca por semanas epidemiológicas  
atendidos en el Hospital Regional Huacho hasta la SE. N° 42 - 2023**



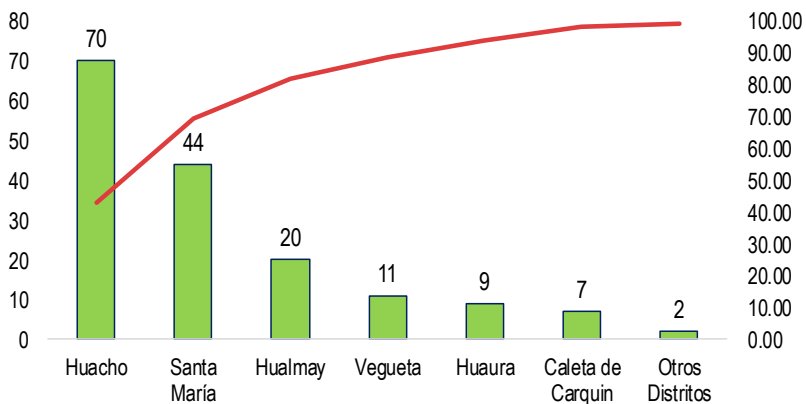
Fuente: Base de Datos MPB\* del Hospital Regional Huacho  
MBP\*= Mano Pie Boca

**Casos de Mano Pie Boca por grupo etáreo y sexo  
atendidos en el Hospital Regional Huacho hasta la SE. N° 42 - 2023**



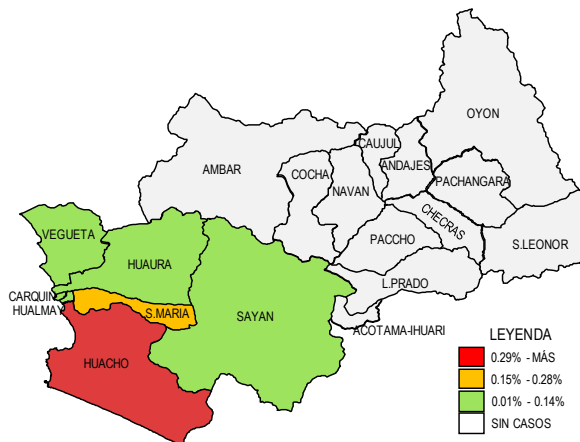
Fuente: Base de Datos MPB\* del Hospital Regional Huacho  
MBP\*= Mano Pie Boca

**Frecuencia acumulada de Mano, Pie Boca por distritos  
atendidos en el Hospital Regional Huacho hasta la SE. N° 42 - 2023**



Fuente: Base de Datos MPB\* del Hospital Regional Huacho  
MBP\*= Mano Pie Boca

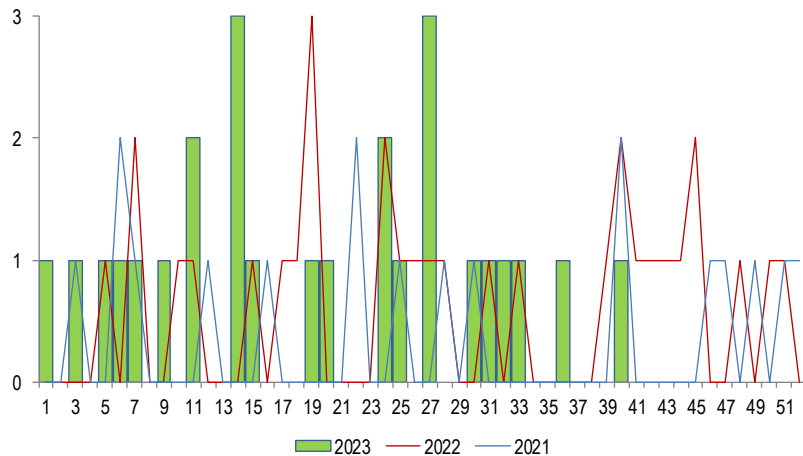
**Porcentaje de casos de Mano Pie Boca según distritos de procedencia  
atendidos en el Hospital Regional Huacho hasta la SE. N° 42 - 2023**



Fuente: Base de Datos MPB\* del Hospital Regional Huacho  
MBP\*= Mano Pie Boca

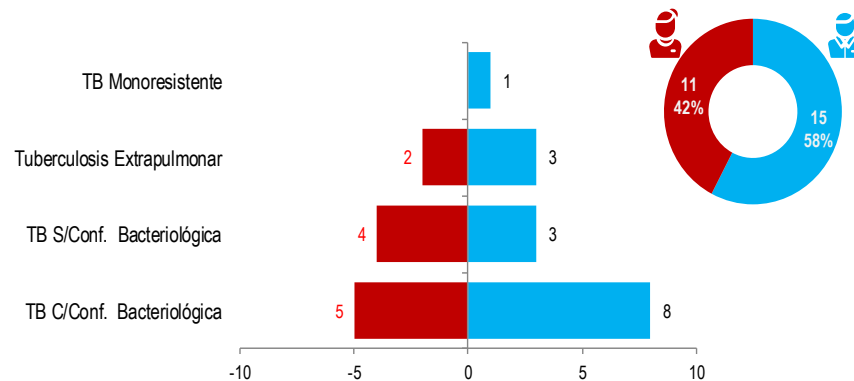
# CASOS DE TUBERCULOSIS ATENDIDOS EN EL HOSPITAL REGIONAL HUACHO 2023 HASTA LA SE. N° 42

Casos de Tuberculosis según Semanas Epidemiológicas  
atendidos en el Hospital Regional Huacho, Periodo: 2021 - 2023\* a la SE. 42



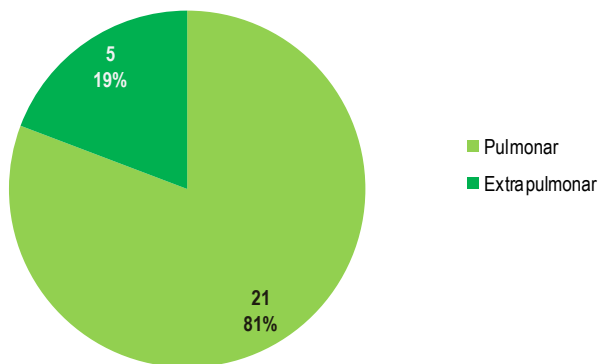
Fuente: Base de Datos del Aplicativo SiEpi-TB - Hospital Regional Huacho

Pirámide de tuberculosis por diagnóstico y sexo  
atendidos en el Hospital Regional Huacho, a la S.E. 42 - 2023



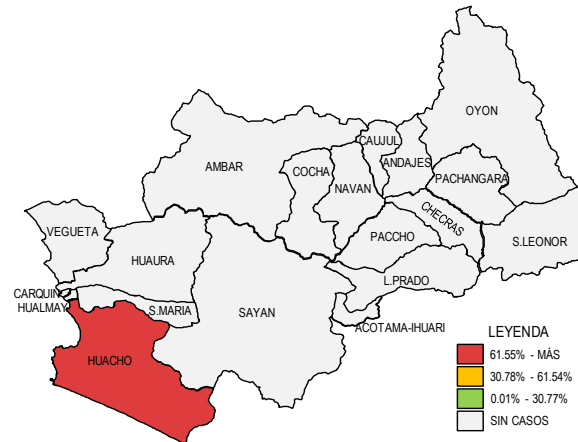
Fuente: Base de Datos del Aplicativo SiEpi-TB - Hospital Regional Huacho

Frecuencia de casos de tuberculosis según localización  
atendidos en el Hospital Regional Huacho, a la S.E. 42 - 2023



Fuente: Base de Datos del Aplicativo SiEpi-TB - Hospital Regional Huacho

Casos de tuberculosis según distrito procedencia  
atendidos en el Hospital Regional Huacho, a la S.E. 42 - 2023

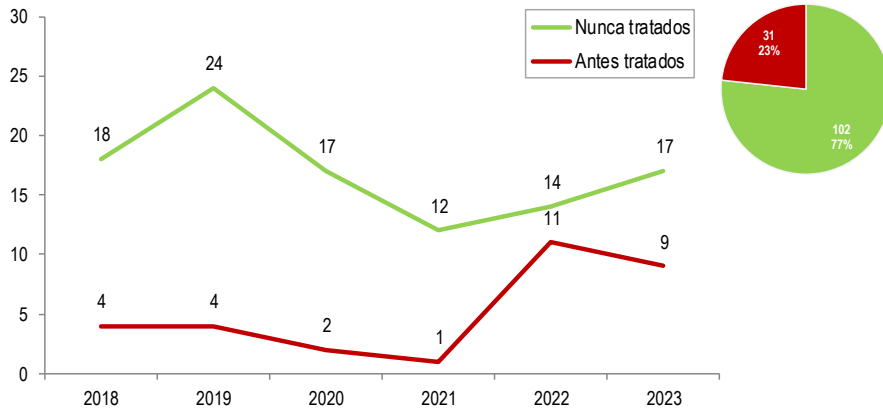


Fuente: Base de Datos del Aplicativo SiEpi-TB - Hospital Regional Huacho

# CASOS DE TUBERCULOSIS

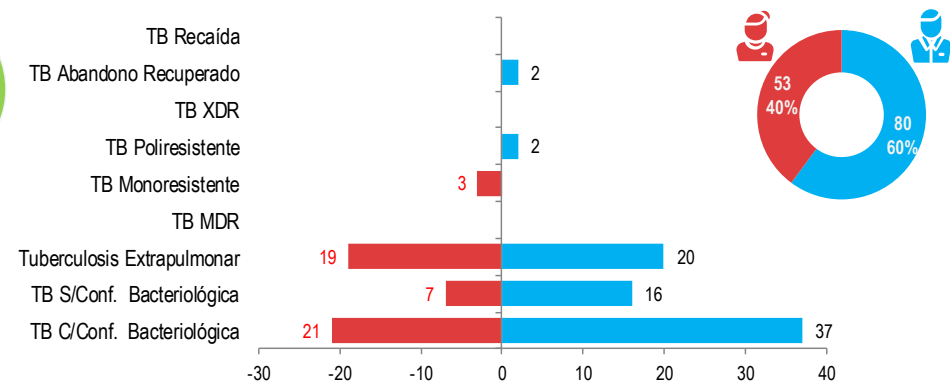
## ATENDIDOS EN EL HOSPITAL REGIONAL HUACHO 2018 – 2023 HASTA LA SE. N° 42

Distribución de casos de tuberculosis por años según condición de ingreso atendidos en el Hospital Regional Huacho, Periodo: 2018 - 2023\* a la SE. 42



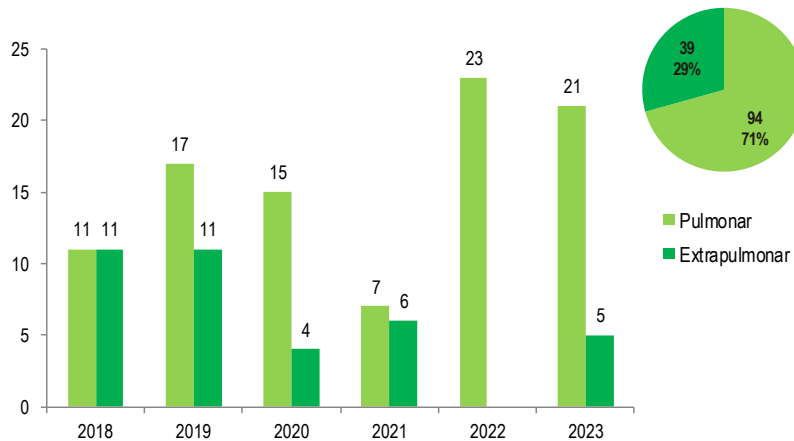
Fuente: Base de Datos del Aplicativo SiEpi-TB - Hospital Regional Huacho

Pirámide de tuberculosis por diagnóstico y sexo atendidos en el Hospital Regional Huacho, Periodo: 2018 - 2023\* a la SE. 42



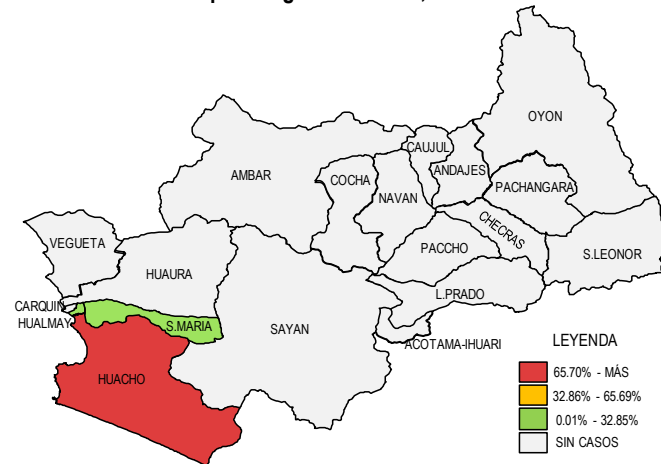
Fuente: Base de Datos del Aplicativo SiEpi-TB - Hospital Regional Huacho

Casos de tuberculosis, según localización atendidos en el Hospital Regional Huacho, Periodo: 2018 - 2023\* a la SE. 42



Fuente: Base de Datos del Aplicativo SiEpi-TB - Hospital Regional Huacho

Casos de tuberculosis según distrito procedencia atendidos en el Hospital Regional Huacho, Periodo: 2018 - 2023\* a la SE. 42



Fuente: Base de Datos del Aplicativo SiEpi-TB - Hospital Regional Huacho





# TENDENCIA Y TASAS DE VARIACIÓN E INCIDENCIA DE TUBERCULOSIS POR DISTRITOS ATENDIDOS EN EL HOSPITAL REGIONAL HUACHO DEL 2018 – 2023 HASTA LA SE. N° 42



Provincia / Distritos	Casos atendidos en el HRH** a la semana epidemiológica N° 42							Tasa de Variación	Proporción
	2018*	2019*	2020*	2021*	2022*	Promedio 2018* - 2022*	2023*		
<b>Hospital Huacho Huaura Oyón</b>	<b>20</b>	<b>25</b>	<b>18</b>	<b>13</b>	<b>24</b>	<b>20</b>	<b>24</b>	<b>20.0</b>	<b>-</b>
<b>Prov. Huaura</b>	<b>20</b>	<b>25</b>	<b>18</b>	<b>13</b>	<b>24</b>	<b>20</b>	<b>24</b>	<b>20.0</b>	<b>100.0</b>
Huacho	18	25	18	13	24	20	24	20.0	100.0
Ámbar	0	0	0	0	0	0	0	0.0	0.0
Carquín	0	0	0	0	0	0	0	0.0	0.0
Checras	0	0	0	0	0	0	0	0.0	0.0
Hualmay	1	0	0	0	0	0	0	0.0	0.0
Huaura	0	0	0	0	0	0	0	0.0	0.0
L. Prado	0	0	0	0	0	0	0	0.0	0.0
Paccho	0	0	0	0	0	0	0	0.0	0.0
S. Leonor	0	0	0	0	0	0	0	0.0	0.0
S. María	1	0	0	0	0	0	0	0.0	0.0
Sayán	0	0	0	0	0	0	0	0.0	0.0
Vegueta	0	0	0	0	0	0	0	0.0	0.0
<b>Prov. Oyón</b>	<b>0</b>	<b>0</b>	<b>0</b>	<b>0</b>	<b>0</b>	<b>0</b>	<b>0</b>	<b>0.0</b>	<b>0.0</b>
Oyón	0	0	0	0	0	0	0	0.0	0.0
Andajes	0	0	0	0	0	0	0	0.0	0.0
Caujul	0	0	0	0	0	0	0	0.0	0.0
Cochamarca	0	0	0	0	0	0	0	0.0	0.0
Naván	0	0	0	0	0	0	0	0.0	0.0
Pachangará	0	0	0	0	0	0	0	0.0	0.0
<b>Ihuari - Acotama</b>	<b>0</b>	<b>0</b>	<b>0</b>	<b>0</b>	<b>0</b>	<b>0</b>	<b>0</b>	<b>0.0</b>	<b>0.0</b>
Otros distritos	0	0	0	0	0	0	2	100.0	-

Fuente: Base de Datos Notiweb Hospital Regional Huacho

\* acumulado hasta la SE. N° 42

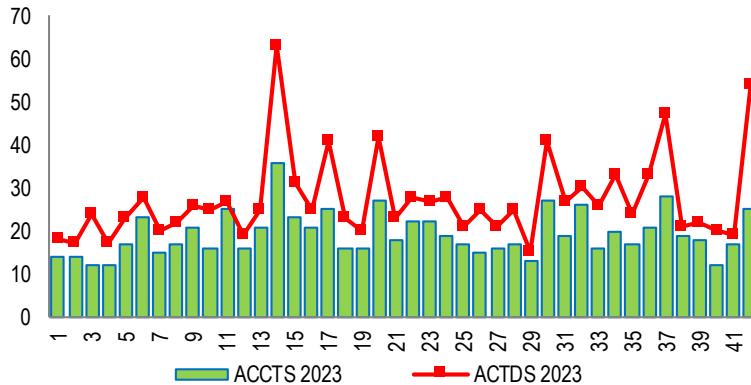
HRH\*\*: Hospital Regional Huacho



# LETALIDAD POR ACCIDENTES DE TRÁNSITO ATENDIDOS EN EL HOSPITAL REGIONAL HUACHO HASTA LA SE. N° 42



Accidentes y accidentados por tránsito  
atendidos en el Hospital Regional Huacho hasta la SE. N° 42 - 2023



Fuente: Base de datos de Notiweb Hospital Regional Huacho

Casos de víctimas por tránsito según grupo de edades  
atendidos en el Hospital Regional Huacho hasta la SE. N° 42 - 2023

Grupo de edad	Víctima	Proporción	Defunciones	Letalidad
(Men1a)	3	3.03	0	0.00
(1-4a)	41	41.41	0	0.00
(5-11a)	55	55.56	1	1.82
Niño (0-11a)	99	8.64	1	1.01
Adolescente (12-17a)	64	5.58	0	0.00
Joven (18-29)a	402	35.08	7	1.74
Adulto (30-59a)	452	39.44	11	2.43
Adulto Mayor (60-más)	129	11.26	4	3.10
<b>Total</b>	<b>1146</b>	<b>100.00</b>	<b>23</b>	<b>2.01</b>

Fuente: Base de datos de Notiweb Hospital Regional Huacho

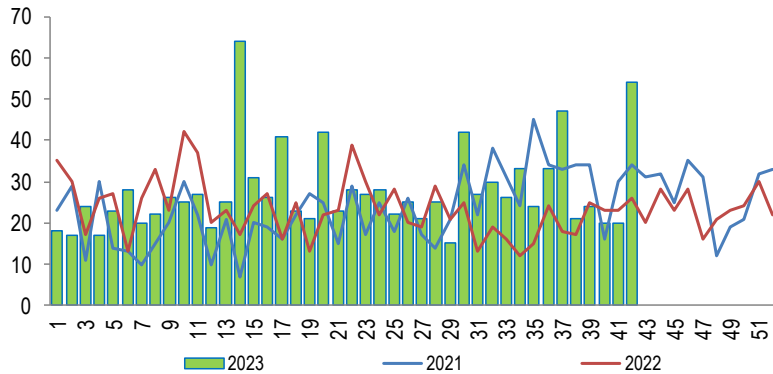
Número de accidentes y víctimas por tránsito según distritos  
atendidos en el Hospital Regional Huacho hasta la SE. N° 42 - 2023

Distritos	Accidentes	Víctimas	Defunciones	Letalidad
Huacho	309	384	3	0.78
Huaura	89	132	2	1.52
Hualmay	94	123	0	0.00
Sta. María	163	259	7	2.70
Vegueta	75	121	4	3.31
Sayan	56	78	6	7.69
Oyon	3	6	0	0.00
Ambar	1	1	0	0.00
Carquin	11	16	1	6.25
L. Prado	2	7	0	0.00
Cochamarca	1	1	0	0.00
Pachangara	6	13	0	0.00
Paccho	1	5	0	0.00
<b>Total</b>	<b>811</b>	<b>1146</b>	<b>23</b>	<b>2.01</b>

Fuente: Base de datos de Notiweb Hospital Regional Huacho

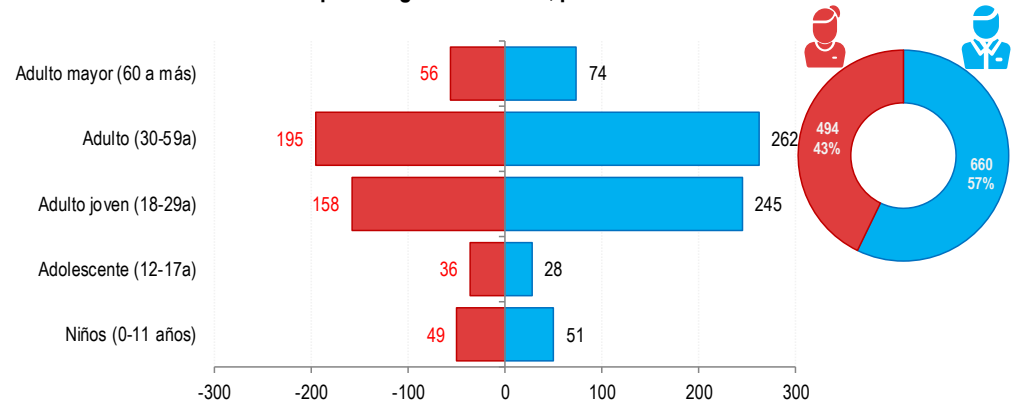
# ACCIDENTADOS POR TRÁNSITO ATENDIDOS EN EL HOSPITAL REGIONAL HUACHO 2023 HASTA LA SE. N° 42

**Tendencia de Accidentados por tránsito  
atendidos en el Hospital Regional Huacho, periodo 2023 hasta la SE. N° 42**



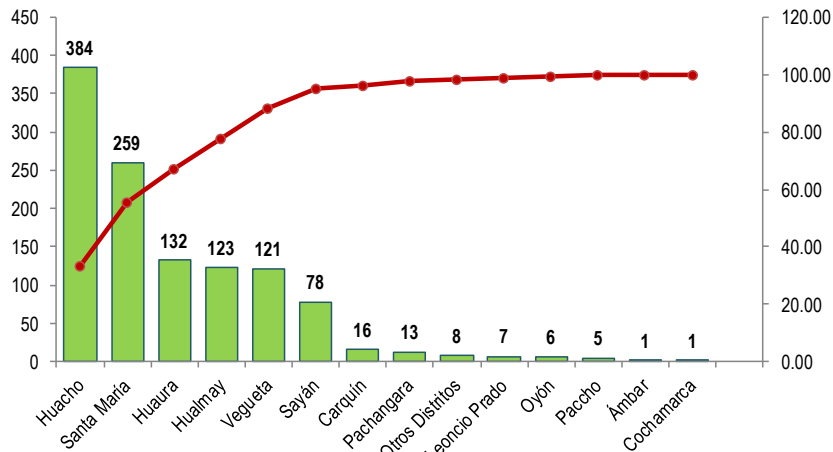
Fuente: Base de Datos Notiweb - Hospital Regional Huacho

**Accidentados por tránsito por grupo etáreo y sexo  
atendidos en el Hospital Regional Huacho, periodo 2023 hasta la SE. N° 42**



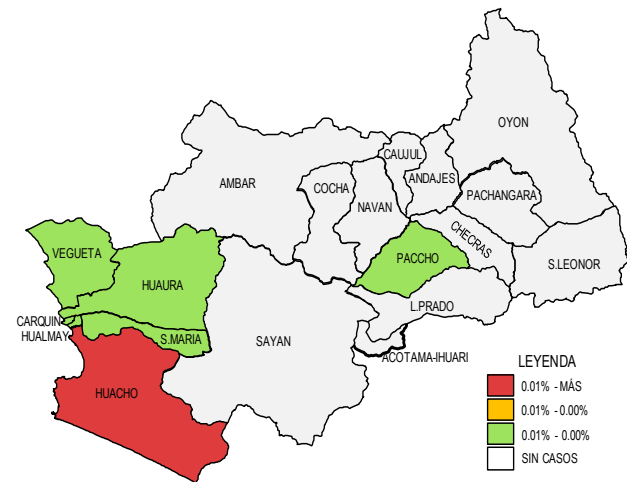
Fuente: Base de Datos Notiweb - Hospital Regional Huacho

**Frecuencia acumulada de Accidentados por tránsito por distritos  
atendidos en el Hospital Regional Huacho, periodo 2023 hasta la SE. N° 42**



Fuente: Base de Datos Notiweb - Hospital Regional Huacho

**Casos acumulados de Accidentados por tránsito por distritos  
atendidos en el Hospital Regional Huacho, periodo 2023 hasta la SE. N° 42**

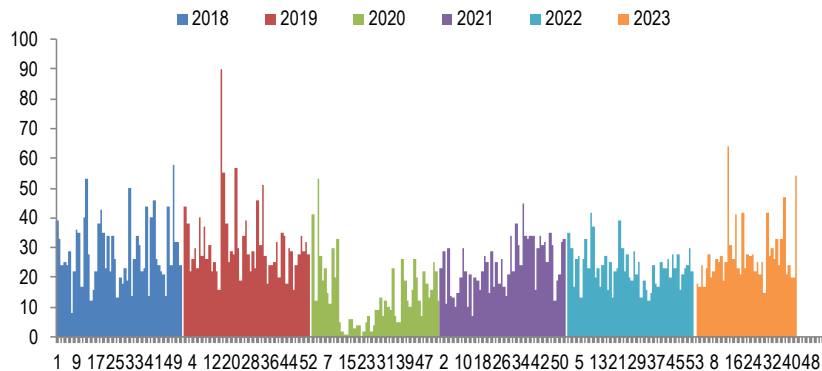


Fuente: Base de Datos Notiweb - Hospital Regional Huacho

# ACCIDENTADOS POR TRÁNSITO

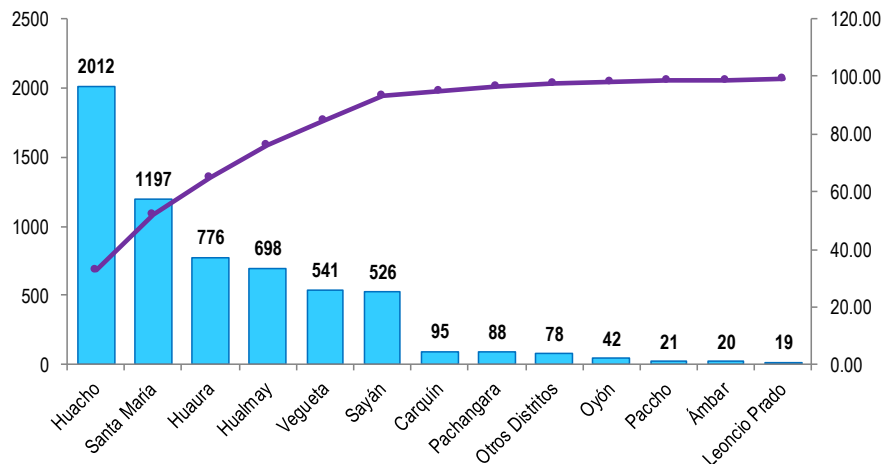
## ATENDIDOS EN EL HOSPITAL REGIONAL HUACHO 2018 -2023 HASTA LA SE. N° 42

**Casos de Accidentados por tránsito**  
atendidos en el Hospital Regional Huacho, periodo 2018\* - 2023\* hasta la SE.N° 42



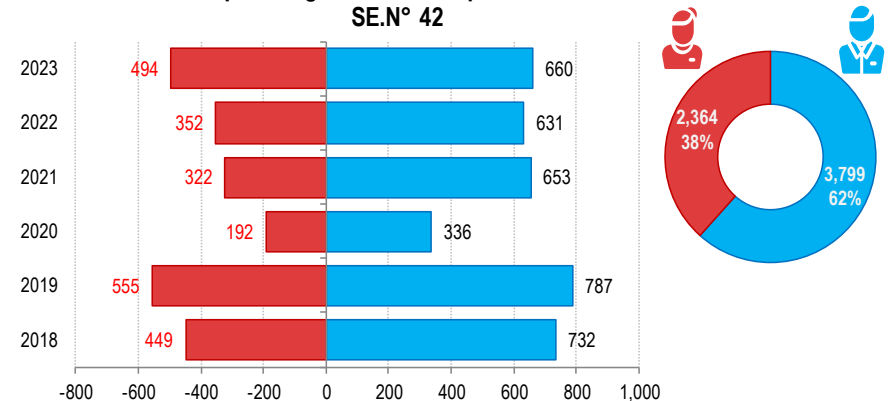
Fuente: Base de Datos Notiweb - Hospital Regional Huacho

**Frecuencia acumulada de Accidentados por tránsito por distritos**  
atendidos en el Hospital Regional Huacho, periodo 2018\* - 2023\* hasta la SE.N° 42



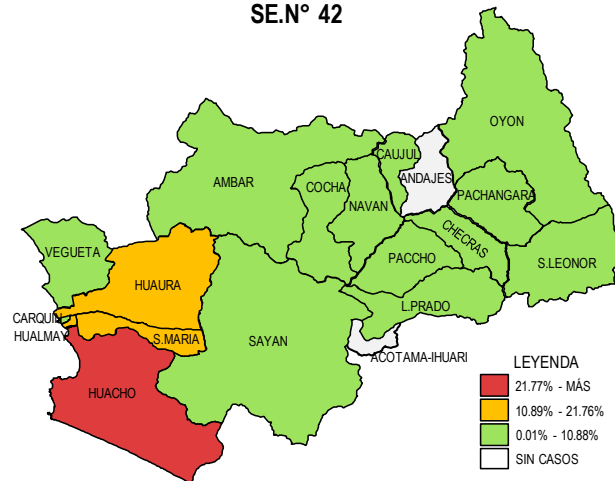
Fuente: Base de Datos Notiweb - Hospital Regional Huacho

**Accidentados por tránsito por grupo étnico y sexo**  
atendidos en el Hospital Regional Huacho, periodo 2018\* - 2023\* hasta la SE.N° 42



Fuente: Base de Datos Notiweb - Hospital Regional Huacho

**Casos acumulados de Accidentados por tránsito por distritos**  
atendidos en el Hospital Regional Huacho, periodo 2018\* - 2023\* hasta la SE.N° 42



Fuente: Base de Datos Notiweb - Hospital Regional Huacho



# TENDENCIA Y TASAS DE VARIACIÓN E INCIDENCIA DE ACCIDENTADOS POR TRÁNSITO POR DISTRITOS ATENDIDOS EN EL HOSPITAL REGIONAL HUACHO DEL 2018 – 2023 HASTA LA SE. N° 42



Provincia / Distritos	Casos atendidos en el HRH* a la semana epidemiológica N° 42							Tasa de Variación	Proporción
	2018*	2019*	2020*	2021*	2022*	Promedio 2018 - 2022	2023*		
<b>Hospital Regional Huacho</b>	<b>1168</b>	<b>1326</b>	<b>523</b>	<b>962</b>	<b>974</b>	<b>991</b>	<b>1146</b>	<b>15.7</b>	<b>-</b>
<b>Prov. Huaura</b>	<b>1137</b>	<b>1286</b>	<b>518</b>	<b>915</b>	<b>940</b>	<b>959</b>	<b>1126</b>	<b>17.4</b>	<b>98.3</b>
Huacho	384	443	173	289	339	326	384	17.8	33.5
Ámbar	1	15	3	0	0	4	1	-75.0	0.1
Carquin	14	15	4	18	28	16	16	0.0	1.4
Checras	0	1	0	1	0	0	0	0.0	0.0
Hualmay	148	156	57	104	110	115	123	7.0	10.7
Huaura	160	203	65	100	116	129	132	2.3	11.5
L. Prado	7	2	1	2	0	2	7	250.0	0.6
Paccho	0	4	0	12	0	3	5	66.7	0.4
S. Leonor	0	14	0	0	1	3	0	-100.0	0.0
S. Maria	243	214	107	177	197	188	259	37.8	22.6
Sayán	86	132	29	121	80	90	78	-13.3	6.8
Vegueta	94	87	79	91	69	84	121	44.0	10.6
<b>Prov. Oyón</b>	<b>31</b>	<b>39</b>	<b>4</b>	<b>47</b>	<b>29</b>	<b>30</b>	<b>20</b>	<b>-33.3</b>	<b>1.75</b>
Oyón	13	6	1	3	13	7	6	-14.3	0.52
Andajes	0	0	0	0	0	0	0	0.0	0.00
Caujul	2	4	1	9	0	3	0	-100.0	0.00
Cochamarca	0	2	0	0	4	1	1	0.0	0.09
Navan	3	3	0	0	4	2	0	-100.0	0.00
Pachangara	13	23	1	35	3	15	13	-13.3	1.13
Ihuari-Acotama	0	1	1	0	5	1	0	-100.0	0.00
Otros Distritos	13	16	5	13	9	11	8	-27.3	-

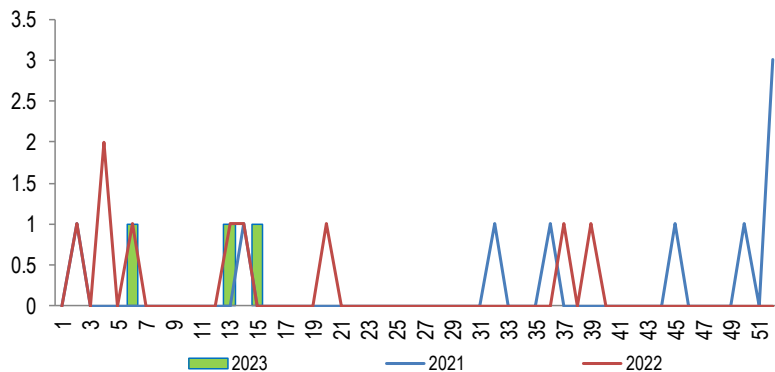
Fuente: Base de Datos Notiweb - Hospital Regional Huacho

\* acumulado hasta la SE. 42

HRH\*: Hospital Regional Huacho

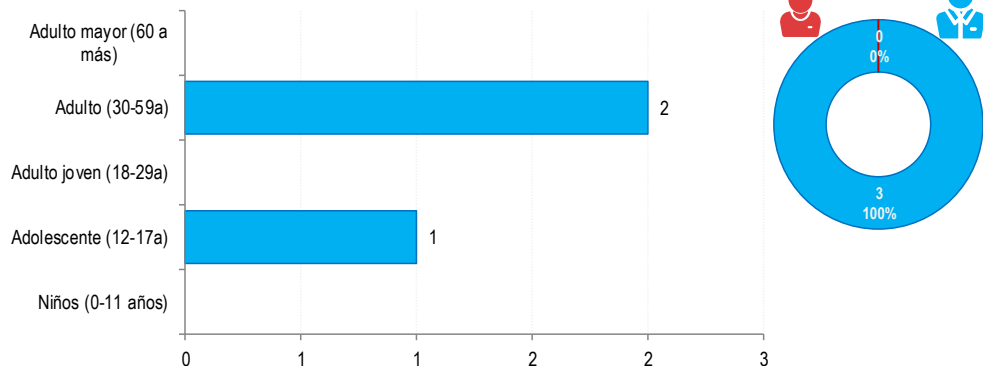
# INTOXICACIÓN POR PLAGUICIDAS ATENDIDOS EN EL HOSPITAL REGIONAL HUACHO 2023 HASTA LA SE. N° 42

**Tendencia de Intoxicación por Plaguicidas  
atendidos en el Hospital Regional Huacho, periodo 2023 hasta la SE.N° 42**



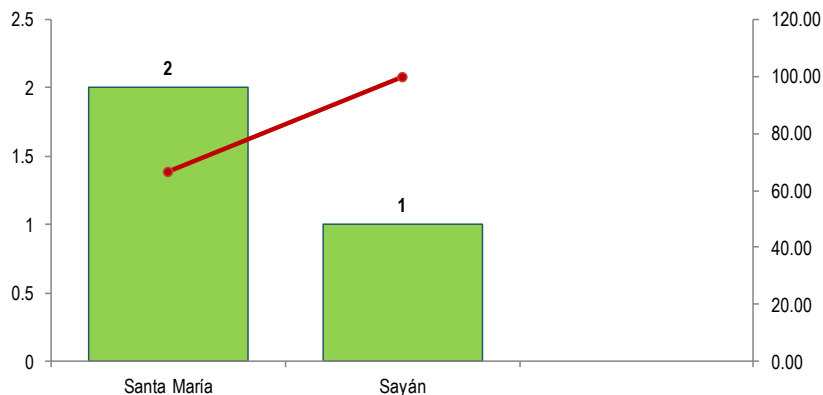
Fuente: Base de Datos Notiweb - Hospital Regional Huacho

**Intoxicación por Plaguicidas por grupo etáreo y sexo  
atendidos en el Hospital Regional Huacho, periodo 2023 hasta la SE.N° 42**



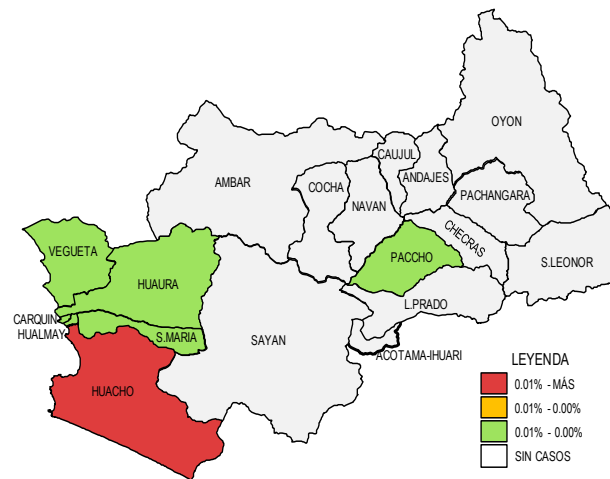
Fuente: Base de Datos Notiweb - Hospital Regional Huacho

**Frecuencia acumulada de Intoxicación por Plaguicidas por distritos  
atendidos en el Hospital Regional Huacho, periodo 2023 hasta la SE.N° 42**



Fuente: Base de Datos Notiweb - Hospital Regional Huacho

**Casos acumulados de Intoxicación por Plaguicidas por distritos  
atendidos en el Hospital Regional Huacho, periodo 2023 hasta la SE.N° 42**

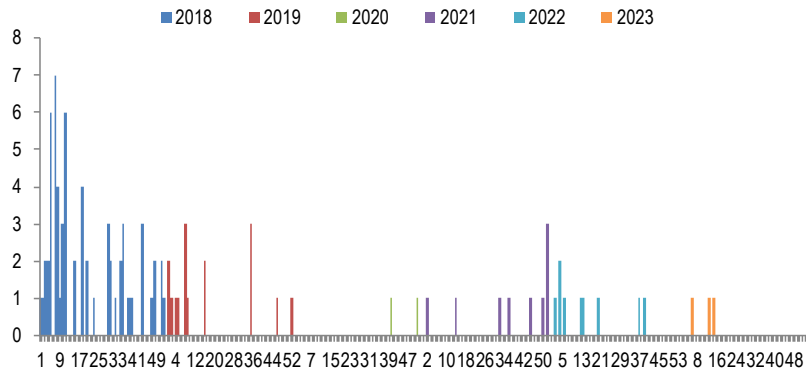


Fuente: Base de Datos Notiweb - Hospital Regional Huacho

# INTOXICACIÓN POR PLAGUICIDAS

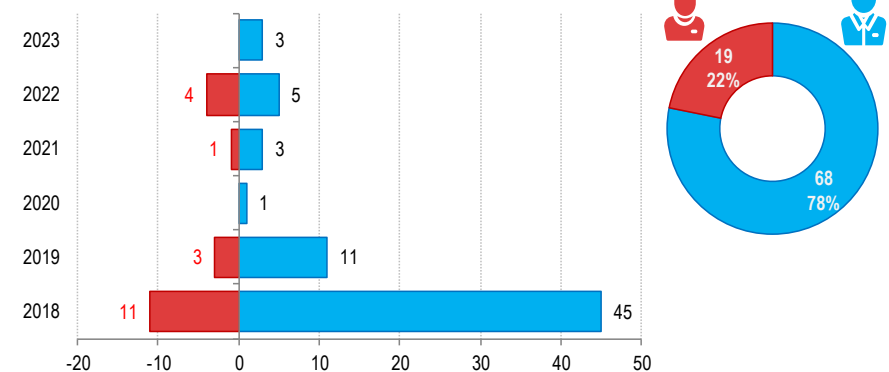
## ATENDIDOS EN EL HOSPITAL REGIONAL HUACHO 2018 -2023 HASTA LA SE. N° 42

**Casos de Intoxicación por Plaguicidas**  
atendidos en el Hospital Regional Huacho, periodo 2018\* - 2023\* hasta la SE.N° 42



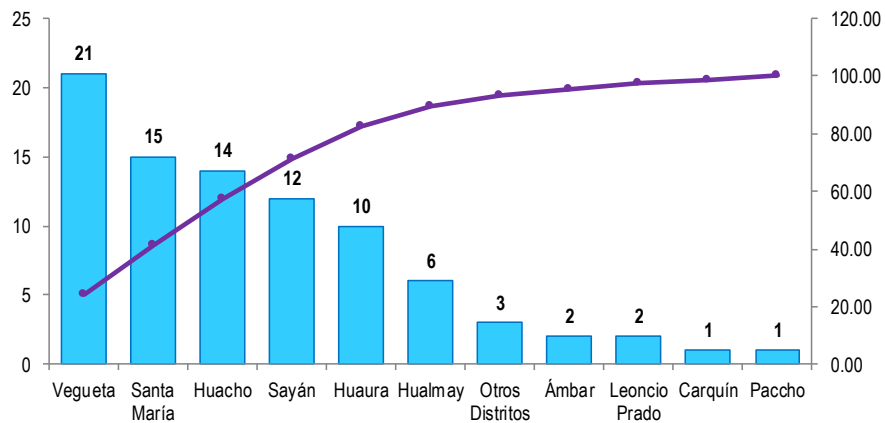
Fuente: Base de Datos Notiweb - Hospital Regional Huacho

**Intoxicación por Plaguicidas por grupo etéreo y sexo**  
atendidos en el Hospital Regional Huacho, periodo 2018\* - 2023\* hasta la SE.N° 42



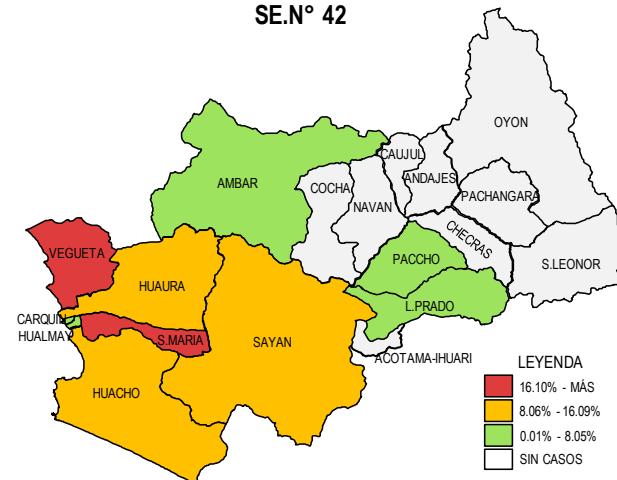
Fuente: Base de Datos Notiweb - Hospital Regional Huacho

**Frecuencia acumulada de Intoxicación por Plaguicidas por distritos**  
atendidos en el Hospital Regional Huacho, periodo 2018\* - 2023\* hasta la SE.N° 42



Fuente: Base de Datos Notiweb - Hospital Regional Huacho

**Casos acumulados de Intoxicación por Plaguicidas por distritos**  
atendidos en el Hospital Regional Huacho, periodo 2018\* - 2023\* hasta la SE.N° 42



Fuente: Base de Datos Notiweb - Hospital Regional Huacho



# TENDENCIA Y TASAS DE VARIACIÓN E INCIDENCIA DE INTOXICACIÓN POR PLAGUICIDAS POR DISTRITOS ATENDIDOS EN EL HOSPITAL REGIONAL HUACHO DEL 2018 – 2023 HASTA LA SE. N° 42



Provincia / Distritos	Casos atendidos en el HRH* a la semana epidemiológica N° 42							Tasa de Variación	Proporción
	2018*	2019*	2020*	2021*	2022*	Promedio 2018 - 2022	2023*		
<b>Hospital Regional Huacho</b>	<b>55</b>	<b>14</b>	<b>1</b>	<b>4</b>	<b>9</b>	<b>17</b>	<b>3</b>	<b>-81.9</b>	<b>-</b>
<b>Prov. Huaura</b>	<b>55</b>	<b>14</b>	<b>1</b>	<b>4</b>	<b>7</b>	<b>16</b>	<b>3</b>	<b>-81.3</b>	<b>100.0</b>
Huacho	9	2	1	0	2	3	0	-100.0	0.0
Ámbar	2	0	0	0	0	0	0	0.0	0.0
Carquin	1	0	0	0	0	0	0	0.0	0.0
Checras	0	0	0	0	0	0	0	0.0	0.0
Hualmay	4	1	0	1	0	1	0	-100.0	0.0
Huaura	7	1	0	0	2	2	0	-100.0	0.0
L. Prado	0	0	0	0	2	0	0	0.0	0.0
Paccho	0	0	0	1	0	0	0	0.0	0.0
S. Leonor	0	0	0	0	0	0	0	0.0	0.0
S. Maria	9	2	0	2	0	3	2	-33.3	66.7
Sayán	6	5	0	0	0	2	1	-50.0	33.3
Vegueta	17	3	0	0	1	4	0	-100.0	0.0
<b>Prov. Oyón</b>	<b>0</b>	<b>0</b>	<b>0</b>	<b>0</b>	<b>1</b>	<b>0</b>	<b>0</b>	<b>0.0</b>	<b>0.00</b>
Oyón	0	0	0	0	0	0	0	0.0	0.00
Andajes	0	0	0	0	0	0	0	0.0	0.00
Caujul	0	0	0	0	0	0	0	0.0	0.00
Cochamarca	0	0	0	0	0	0	0	0.0	0.00
Navan	0	0	0	0	0	0	0	0.0	0.00
Pachangara	0	0	0	0	0	0	0	0.0	0.00
Ihuari-Acotama	0	0	0	0	1	0	0	0.0	0.00
Otros Distritos	1	0	0	0	0	0	0	0.0	-

Fuente: Base de Datos Notiweb - Hospital Regional Huacho

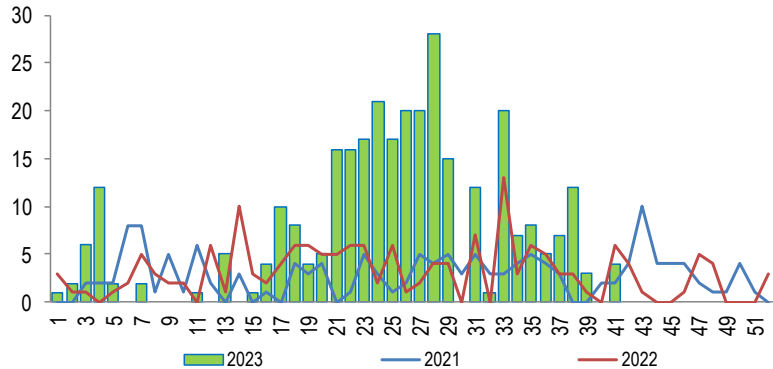
\* acumulado hasta la SE. 42

HRH\*: Hospital Regional Huacho



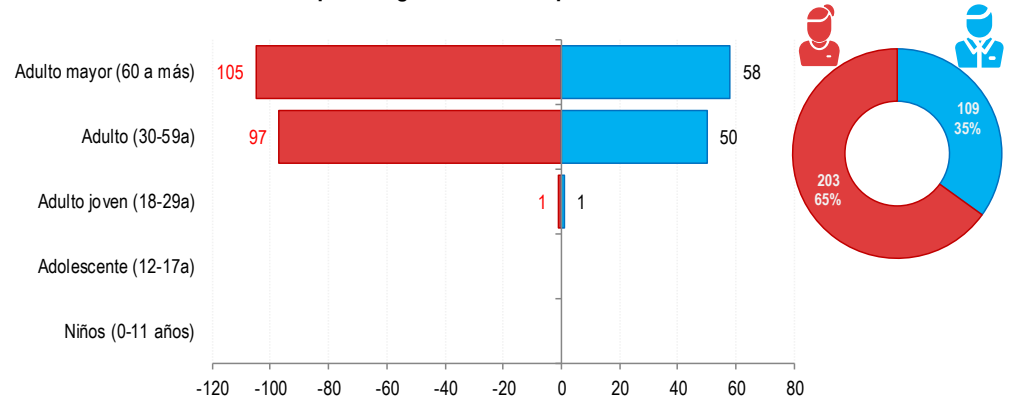
# DIABETES MELLIT. NO INSULINODEPENDIENTE ATENDIDOS EN EL HOSPITAL REGIONAL HUACHO 2023 HASTA LA SE. N° 42

**Tendencia de Diabetes Mellit. No Insulinodep  
atendidos en el Hospital Regional Huacho, periodo 2023 hasta la SE. N° 42**



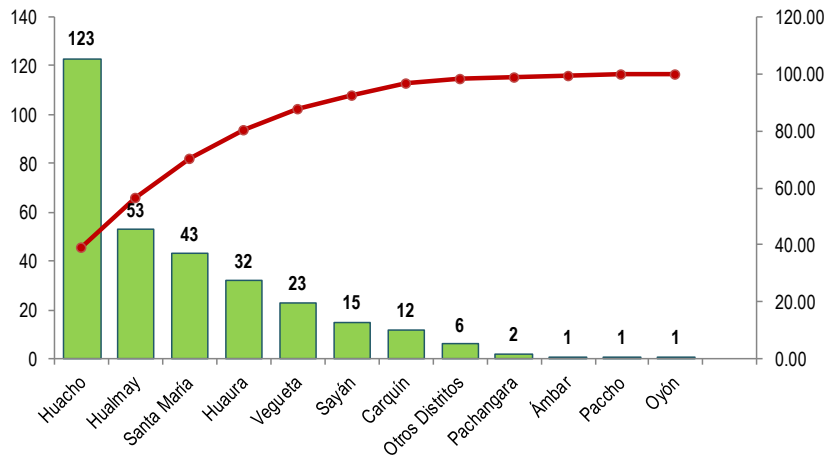
Fuente: Base de Datos Notiweb - Hospital Regional Huacho

**Diabetes Mellit. No Insulinodep por grupo etáreo y sexo  
atendidos en el Hospital Regional Huacho, periodo 2023 hasta la SE. N° 42**



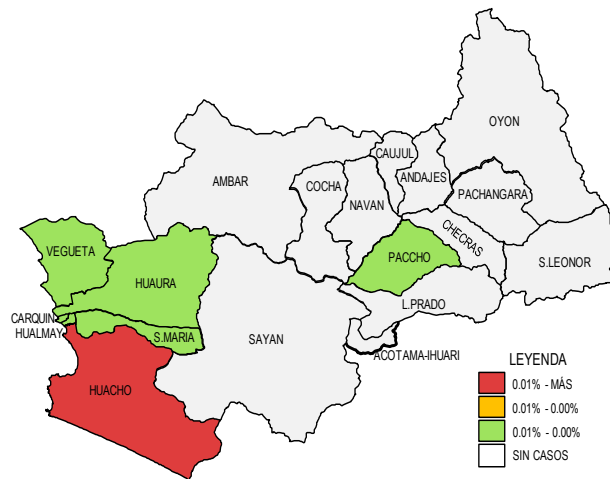
Fuente: Base de Datos Notiweb - Hospital Regional Huacho

**Frecuencia acumulada de Diabetes Mellit. No Insulinodep por distritos  
atendidos en el Hospital Regional Huacho, periodo 2023 hasta la SE. N° 42**



Fuente: Base de Datos Notiweb - Hospital Regional Huacho

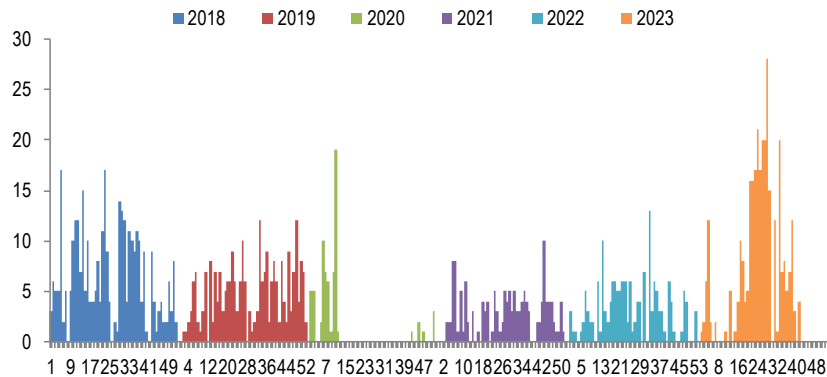
**Casos acumulados de Diabetes Mellit. No Insulinodep por distritos  
atendidos en el Hospital Regional Huacho, periodo 2023 hasta la SE. N° 42**



Fuente: Base de Datos Notiweb - Hospital Regional Huacho

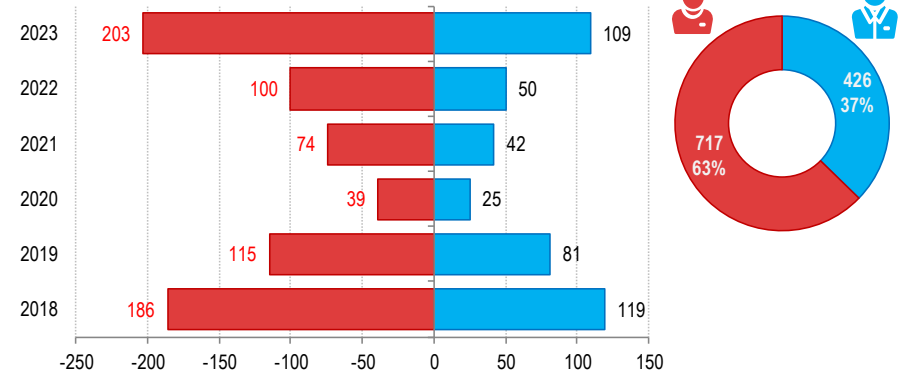
# DIABETES MELLIT. NO INSULINODEPENDIENTE ATENDIDOS EN EL HOSPITAL REGIONAL HUACHO 2018-2023 HASTA LA SE. N° 42

**Casos de Diabetes Mellit. No Insulinodep  
atendidos en el Hospital Regional Huacho, periodo 2018\* - 2023\* hasta la  
SE.N° 42**



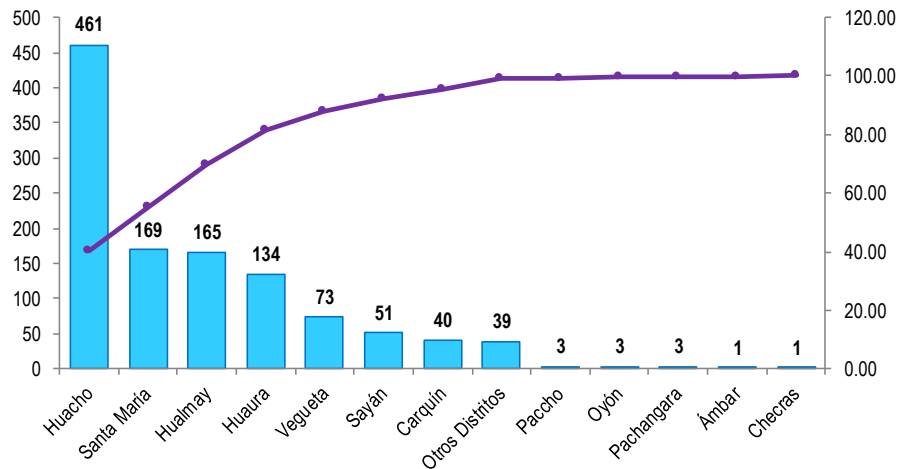
Fuente: Base de Datos Notiweb - Hospital Regional Huacho

**Diabetes Mellit. No Insulinodep por grupo étnico y sexo  
atendidos en el Hospital Regional Huacho, periodo 2018\* - 2023\* hasta la  
SE.N° 42**



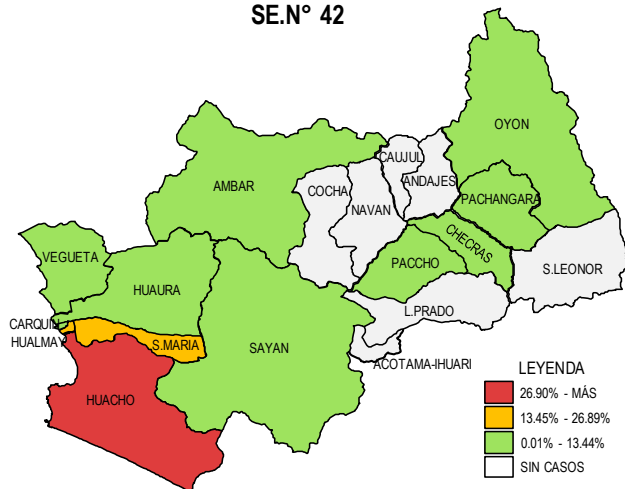
Fuente: Base de Datos Notiweb - Hospital Regional Huacho

**Frecuencia acumulada de Diabetes Mellit. No Insulinodep por distritos  
atendidos en el Hospital Regional Huacho, periodo 2018\* - 2023\* hasta la  
SE.N° 42**



Fuente: Base de Datos Notiweb - Hospital Regional Huacho

**Casos acumulados de Diabetes Mellit. No Insulinodep por distritos  
atendidos en el Hospital Regional Huacho, periodo 2018\* - 2023\* hasta la  
SE.N° 42**



Fuente: Base de Datos Notiweb - Hospital Regional Huacho



# TENDENCIA Y TASAS DE VARIACIÓN E INCIDENCIA DE DIABETES MELLIT. NO INSULINDEPENDIENTE POR DISTRITOS ATENDIDOS EN EL HOSPITAL REGIONAL HUACHO DEL 2018 – 2023 HASTA LA SE. N° 42



Provincia / Distritos	Casos atendidos en el HRH* a la semana epidemiológica N° 42							Tasa de Variación	Proporción
	2018*	2019*	2020*	2021*	2022*	Promedio 2018 - 2022	2023*		
<b>Hospital Regional Huacho</b>	<b>281</b>	<b>192</b>	<b>62</b>	<b>114</b>	<b>149</b>	<b>160</b>	<b>306</b>	<b>91.7</b>	<b>-</b>
<b>Prov. Huaura</b>	<b>280</b>	<b>192</b>	<b>61</b>	<b>114</b>	<b>148</b>	<b>159</b>	<b>303</b>	<b>90.6</b>	<b>99.0</b>
Huacho	102	81	29	52	74	68	123	80.9	40.2
Ámbar	0	0	0	0	0	0	1	100.0	0.3
Carquin	8	4	3	7	6	6	12	100.0	3.9
Checras	0	1	0	0	0	0	0	0.0	0.0
Hualmay	50	23	8	11	20	22	53	140.9	17.3
Huaura	40	28	10	12	12	20	32	60.0	10.5
L. Prado	0	0	0	0	0	0	0	0.0	0.0
Paccho	0	1	0	0	1	0	1	100.0	0.3
S. Leonor	0	0	0	0	0	0	0	0.0	0.0
S. Maria	45	36	5	21	19	25	43	72.0	14.1
Sayán	11	11	1	4	9	7	15	114.3	4.9
Vegueta	24	7	5	7	7	10	23	130.0	7.5
<b>Prov. Oyón</b>	<b>1</b>	<b>0</b>	<b>1</b>	<b>0</b>	<b>1</b>	<b>1</b>	<b>3</b>	<b>200.0</b>	<b>0.98</b>
Oyón	1	0	1	0	0	0	1	100.0	0.33
Andajes	0	0	0	0	0	0	0	0.0	0.00
Caujul	0	0	0	0	0	0	0	0.0	0.00
Cochamarca	0	0	0	0	0	0	0	0.0	0.00
Navan	0	0	0	0	0	0	0	0.0	0.00
Pachangara	0	0	0	0	1	0	2	100.0	0.65
Ihuari-Acotama	0	0	0	0	0	0	0	0.0	0.00
Otros Distritos	24	4	2	2	1	7	6	-14.3	-

Fuente: Base de Datos Notiweb - Hospital Regional Huacho

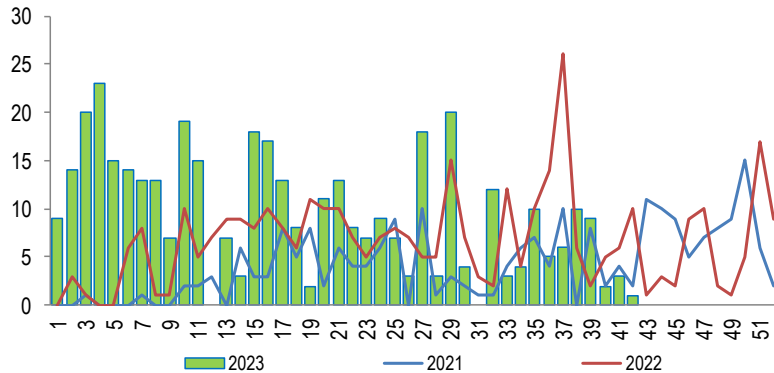
\* acumulado hasta la SE. 42

HRH\*\*: Hospital Regional Huacho

# HIPERTENSIÓN ARTERIAL

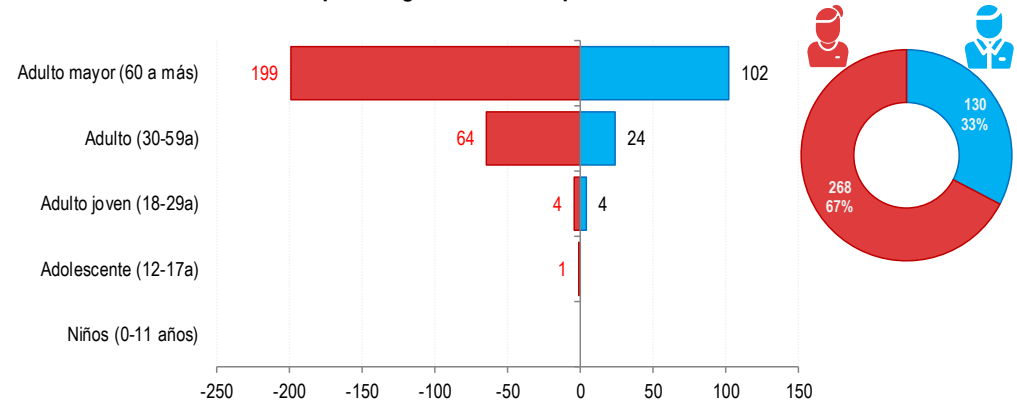
## ATENDIDOS EN EL HOSPITAL REGIONAL HUACHO 2023 HASTA LA SE. N° 42

**Tendencia de Hipertensión Arterial**  
atendidos en el Hospital Regional Huacho, periodo 2023 hasta la SE. N° 42



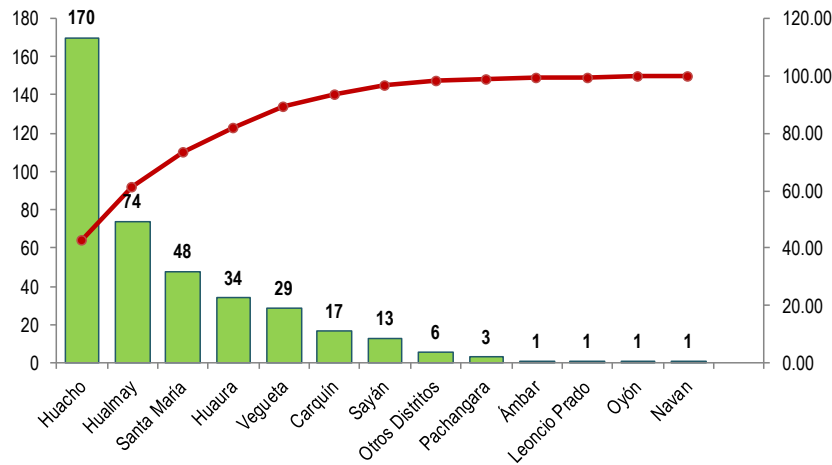
Fuente: Base de Datos Notiweb - Hospital Regional Huacho

**Hipertensión Arterial por grupo etáreo y sexo**  
atendidos en el Hospital Regional Huacho, periodo 2023 hasta la SE. N° 42



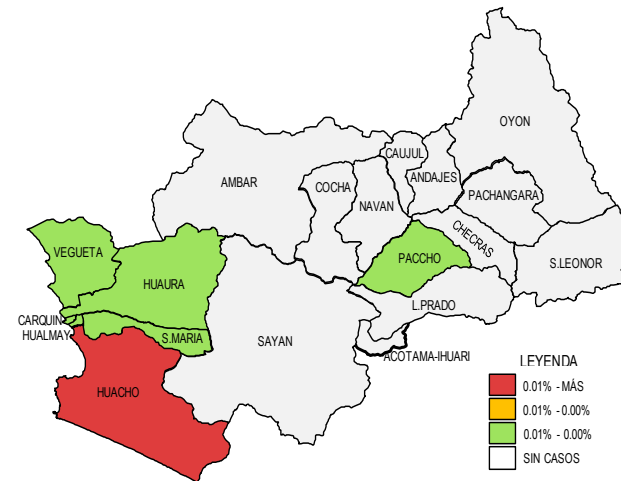
Fuente: Base de Datos Notiweb - Hospital Regional Huacho

**Frecuencia acumulada de Hipertensión Arterial por distritos**  
atendidos en el Hospital Regional Huacho, periodo 2023 hasta la SE. N° 42



Fuente: Base de Datos Notiweb - Hospital Regional Huacho

**Casos acumulados de Hipertensión Arterial por distritos**  
atendidos en el Hospital Regional Huacho, periodo 2023 hasta la SE. N° 42

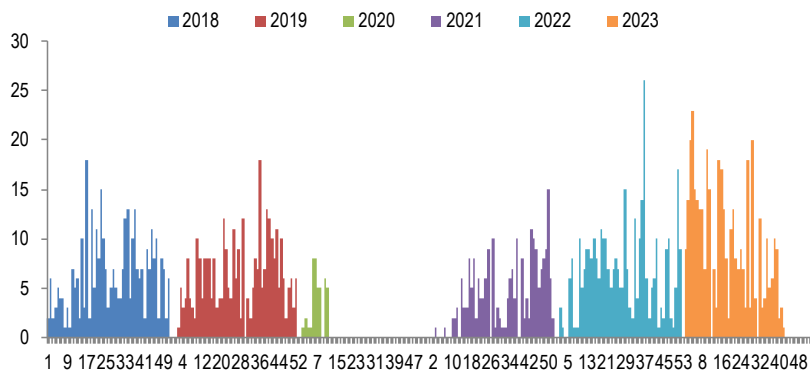


Fuente: Base de Datos Notiweb - Hospital Regional Huacho

# HIPERTENSIÓN ARTERIAL

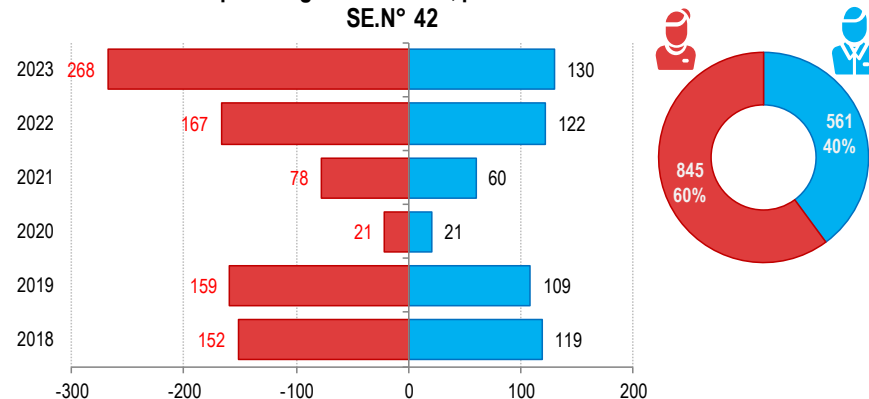
## ATENDIDOS EN EL HOSPITAL REGIONAL HUACHO 2018 -2023 HASTA LA SE. N° 42

**Casos de Hipertensión Arterial**  
atendidos en el Hospital Regional Huacho, periodo 2018\* - 2023\* hasta la SE.N° 42



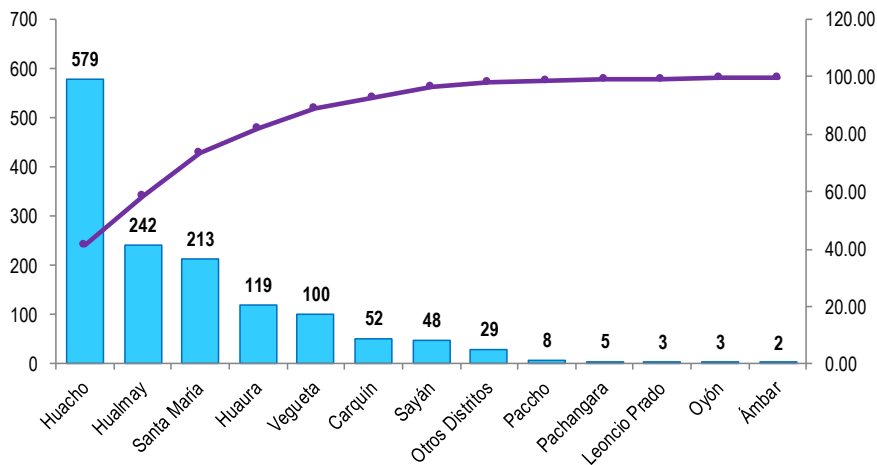
Fuente: Base de Datos Notiweb - Hospital Regional Huacho

**Hipertensión Arterial por grupo étnico y sexo**  
atendidos en el Hospital Regional Huacho, periodo 2018\* - 2023\* hasta la SE.N° 42



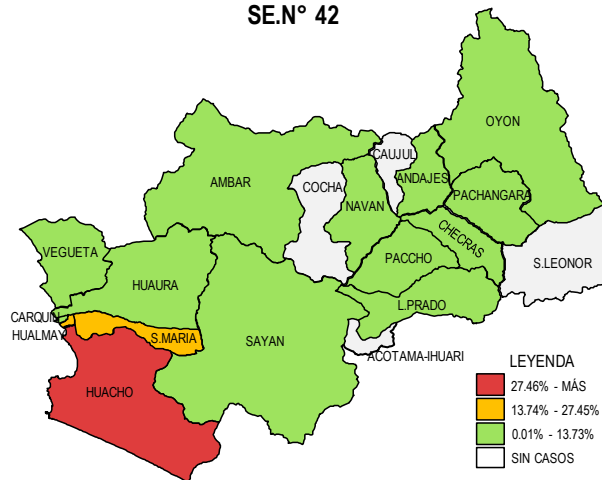
Fuente: Base de Datos Notiweb - Hospital Regional Huacho

**Frecuencia acumulada de Hipertensión Arterial por distritos**  
atendidos en el Hospital Regional Huacho, periodo 2018\* - 2023\* hasta la SE.N° 42



Fuente: Base de Datos Notiweb - Hospital Regional Huacho

**Casos acumulados de Hipertensión Arterial por distritos**  
atendidos en el Hospital Regional Huacho, periodo 2018\* - 2023\* hasta la SE.N° 42



Fuente: Base de Datos Notiweb - Hospital Regional Huacho



# TENDENCIA Y TASAS DE VARIACIÓN E INCIDENCIA DE HIPERTENSIÓN ARTERIAL POR DISTRITOS ATENDIDOS EN EL HOSPITAL REGIONAL HUACHO DEL 2018 – 2023 HASTA LA SE. N° 42



Provincia / Distritos	Casos atendidos en el HRH* a la semana epidemiológica N° 42							Tasa de Variación	Proporción
	2018*	2019*	2020*	2021*	2022*	Promedio 2018 - 2022	2023*		
<b>Hospital Regional Huacho</b>	<b>263</b>	<b>264</b>	<b>42</b>	<b>136</b>	<b>280</b>	<b>197</b>	<b>392</b>	<b>99.0</b>	<b>-</b>
<b>Prov. Huaura</b>	<b>262</b>	<b>264</b>	<b>42</b>	<b>134</b>	<b>278</b>	<b>196</b>	<b>387</b>	<b>97.4</b>	<b>98.7</b>
Huacho	105	102	15	67	120	82	170	107.3	43.4
Ámbar	0	1	0	0	0	0	1	100.0	0.3
Carquin	9	9	4	3	10	7	17	142.9	4.3
Checras	0	1	0	0	0	0	0	0.0	0.0
Hualmay	34	49	8	26	51	34	74	117.6	18.9
Huaura	23	31	5	6	20	17	34	100.0	8.7
L. Prado	1	0	0	1	0	0	1	100.0	0.3
Paccho	5	1	0	0	2	2	0	-100.0	0.0
S. Leonor	0	0	0	0	0	0	0	0.0	0.0
S. Maria	53	39	6	22	45	33	48	45.5	12.2
Sayán	8	10	0	4	13	7	13	85.7	3.3
Vegueta	24	21	4	5	17	14	29	107.1	7.4
<b>Prov. Oyón</b>	<b>1</b>	<b>0</b>	<b>0</b>	<b>2</b>	<b>2</b>	<b>1</b>	<b>5</b>	<b>400.0</b>	<b>1.28</b>
Oyón	0	0	0	1	1	0	1	100.0	0.26
Andajes	0	0	0	1	0	0	0	0.0	0.00
Caujul	0	0	0	0	0	0	0	0.0	0.00
Cochamarca	0	0	0	0	0	0	0	0.0	0.00
Navan	0	0	0	0	0	0	1	100.0	0.26
Pachangara	1	0	0	0	1	0	3	100.0	0.77
Ihuari-Acotama	0	0	0	0	0	0	0	0.0	0.00
Otros Distritos	8	4	0	2	9	5	6	20.0	-

Fuente: Base de Datos Notiweb - Hospital Regional Huacho

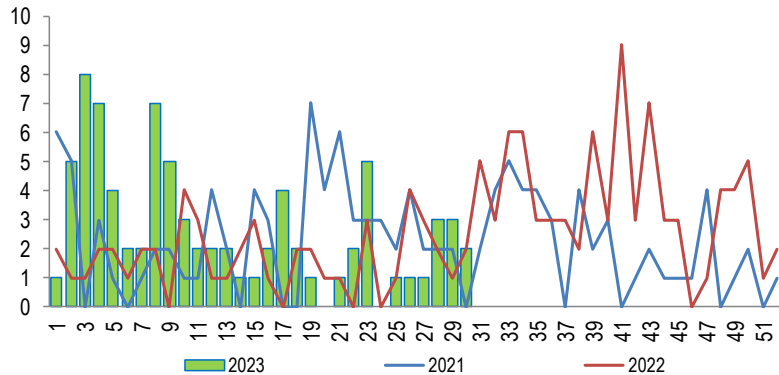
\* acumulado hasta la SE. 42

HRH\*\*: Hospital Regional Huacho

# CÁNCER

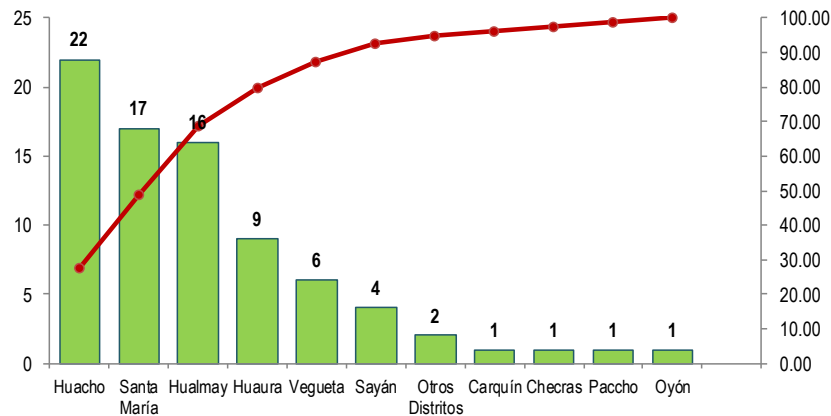
## ATENDIDOS EN EL HOSPITAL REGIONAL HUACHO 2023 HASTA LA SE. N° 42

**Tendencia de Cáncer**  
atendidos en el Hospital Regional Huacho, periodo 2023 hasta la SE. N° 42



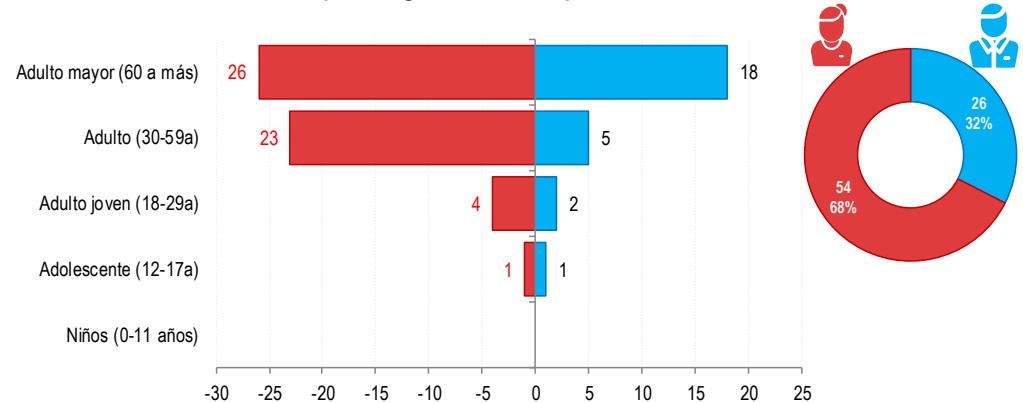
Fuente: Base de Datos Notiweb - Hospital Regional Huacho  
Actualizado al 24/10/2023

**Frecuencia acumulada de Cáncer por distritos**  
atendidos en el Hospital Regional Huacho, periodo 2023 hasta la SE. N° 42



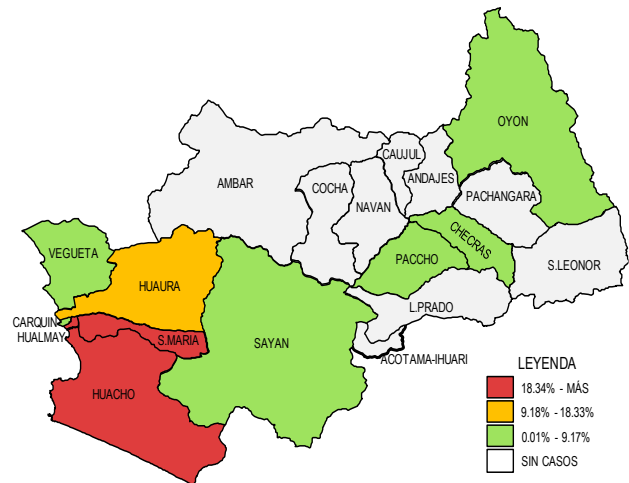
Fuente: Base de Datos Notiweb - Hospital Regional Huacho  
Actualizado al 24/10/2023

**Cáncer por grupo etáreo y sexo**  
atendidos en el Hospital Regional Huacho, periodo 2023 hasta la SE. N° 42



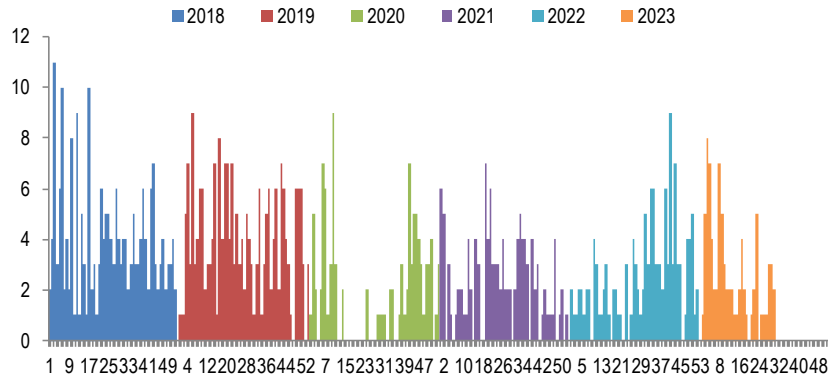
Fuente: Base de Datos Notiweb - Hospital Regional Huacho  
Actualizado al 24/10/2023

**Casos acumulados de Cáncer por distritos**  
atendidos en el Hospital Regional Huacho, periodo 2023 hasta la SE. N° 42



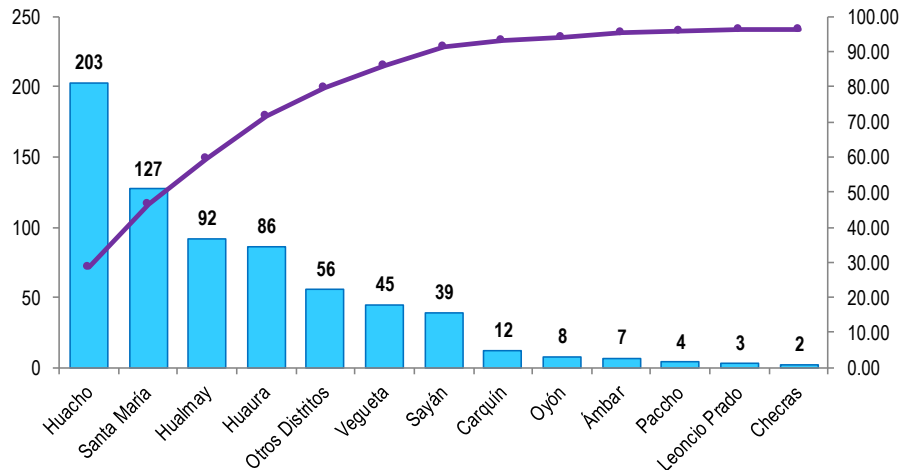
Fuente: Base de Datos Notiweb - Hospital Regional Huacho  
Actualizado al 24/10/2023

**Casos de Cáncer**  
atendidos en el Hospital Regional Huacho, periodo 2018 - 2023 hasta la SE.N° 42



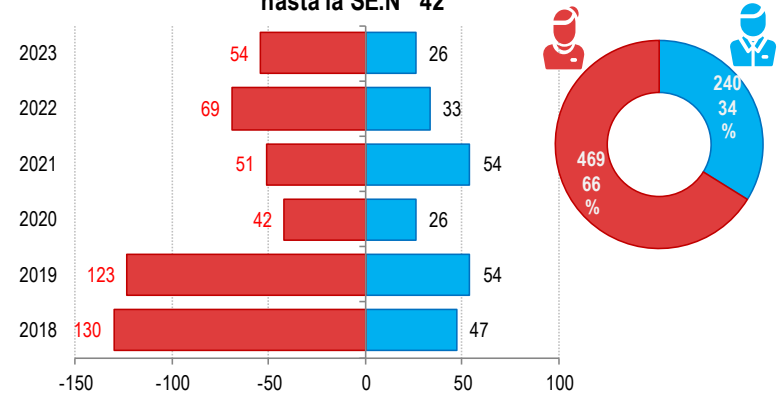
Fuente: Base de Datos Notiweb - Hospital Regional Huacho  
Actualizado al 24/10/2023

**Frecuencia acumulada de Cáncer por distritos**  
atendidos en el Hospital Regional Huacho, periodo 2018 - 2023 hasta la SE.N° 42



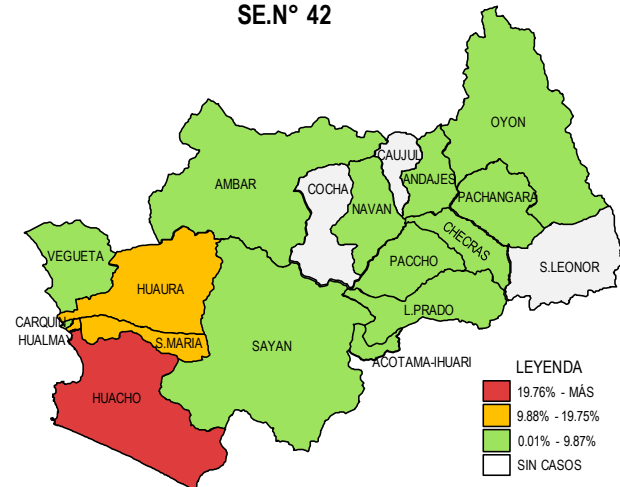
Fuente: Base de Datos Notiweb - Hospital Regional Huacho  
Actualizado al 24/10/2023

**Cáncer por grupo etáreo y sexo**  
atendidos en el Hospital Regional Huacho, periodo 2018 - 2023 hasta la SE.N° 42



Fuente: Base de Datos Notiweb - Hospital Regional Huacho  
Actualizado al 24/10/2023

**Casos acumulados de Cáncer por distritos**  
atendidos en el Hospital Regional Huacho, periodo 2018 - 2023 hasta la SE.N° 42



Fuente: Base de Datos Notiweb - Hospital Regional Huacho  
Actualizado al 24/10/2023





# TENDENCIA Y TASAS DE VARIACIÓN E INCIDENCIA DE CÁNCER POR DISTRITOS ATENDIDOS EN EL HOSPITAL REGIONAL HUACHO DEL 2018 – 2023 HASTA LA SE. N° 42



Provincia / Distritos	Casos atendidos en el HRH** a la semana epidemiológica 42							Tasa de Variación	Proporción
	2018*	2019*	2020*	2021*	2022*	Promedio 2018 - 2022	2023*		
<b>Hospital Regional Huacho</b>	<b>154</b>	<b>162</b>	<b>65</b>	<b>97</b>	<b>95</b>	<b>115</b>	<b>78</b>	<b>-31.9</b>	<b>-</b>
<b>Prov. Huaura</b>	<b>153</b>	<b>155</b>	<b>62</b>	<b>97</b>	<b>93</b>	<b>112</b>	<b>77</b>	<b>-31.3</b>	<b>98.7</b>
Huacho	57	51	15	37	28	38	22	-42.1	28.2
Ámbar	1	4	0	0	2	1	0	-100.0	0.0
Carquin	2	3	3	1	3	2	1	-50.0	1.3
Checras	0	1	0	0	0	0	1	100.0	1.3
Hualmay	26	21	9	8	13	15	16	6.7	20.5
Huaura	20	24	8	13	16	16	9	-43.8	11.5
L.Prado	1	0	0	1	1	1	0	-100.0	0.0
Paccho	0	1	2	0	0	1	1	0.0	1.3
S.Leonor	0	0	0	0	0	0	0	0.0	0.0
S.Maria	27	30	12	25	18	22	17	-22.7	21.8
Sayán	6	9	8	6	6	7	4	-42.9	5.1
Vegueta	13	11	5	6	6	8	6	-25.0	7.7
<b>Prov. Oyón</b>	<b>1</b>	<b>7</b>	<b>3</b>	<b>0</b>	<b>1</b>	<b>2</b>	<b>1</b>	<b>-50.0</b>	<b>1.28</b>
Oyón	1	4	2	0	0	1	1	0.0	1.28
Andajes	0	1	0	0	0	0	0	0.0	0.00
Caujul	0	0	0	0	0	0	0	0.0	0.00
Cochamarca	0	0	0	0	0	0	0	0.0	0.00
Navan	0	1	1	0	0	0	0	0.0	0.00
Pachangara	0	1	0	0	0	0	0	0.0	0.00
Ihuari-Acotama	0	0	0	0	1	0	0	0.0	0.00
Otros Distritos	23	15	3	8	7	11	2	-81.8	-

Fuente: Base de Datos Notiweb - Hospital Regional Huacho

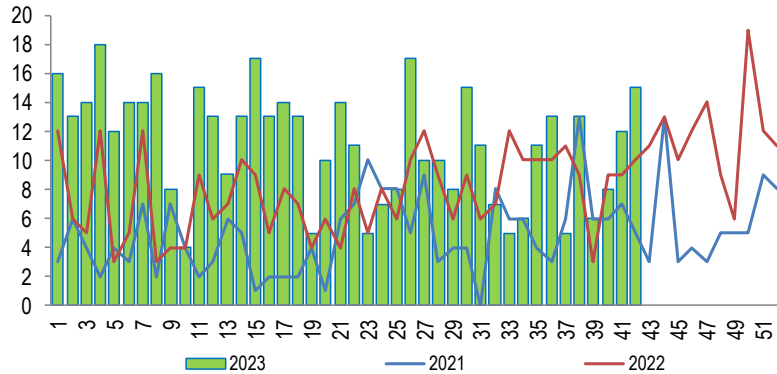
\* acumulado a la S.E. 42

HRH\*\*: Hospital Regional Huacho

# MORDEDURA CANINA

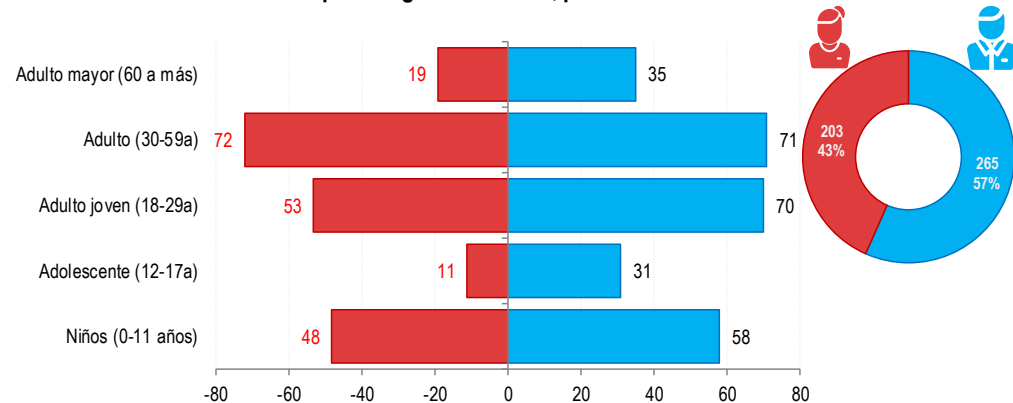
## ATENDIDOS EN EL HOSPITAL REGIONAL HUACHO 2023 HASTA LA SE. N° 42

**Tendencia de Mordedura Canina**  
atendidos en el Hospital Regional Huacho, periodo 2023 hasta la SE. N° 42



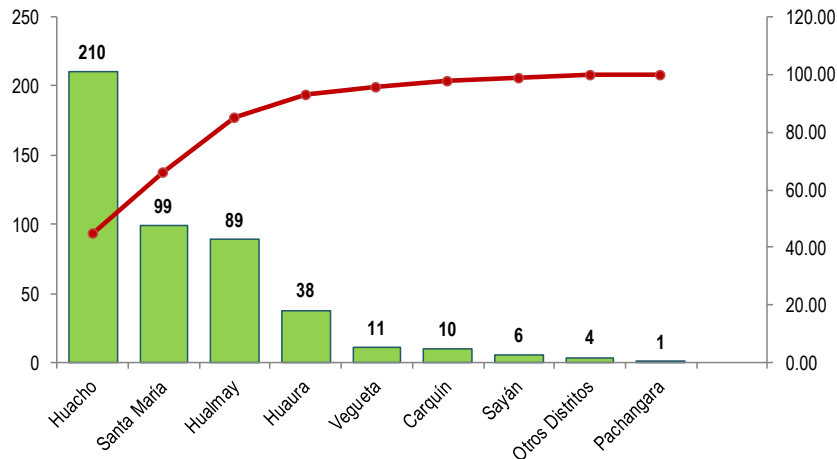
Fuente: Base de Datos Notiweb - Hospital Regional Huacho

**Mordedura Canina por grupo etáreo y sexo**  
atendidos en el Hospital Regional Huacho, periodo 2023 hasta la SE. N° 42



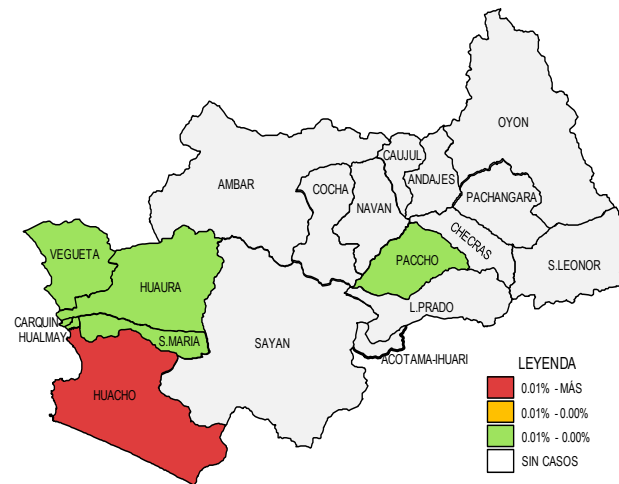
Fuente: Base de Datos Notiweb - Hospital Regional Huacho

**Frecuencia acumulada de Mordedura Canina por distritos**  
atendidos en el Hospital Regional Huacho, periodo 2023 hasta la SE. N° 42



Fuente: Base de Datos Notiweb - Hospital Regional Huacho

**Casos acumulados de Mordedura Canina por distritos**  
atendidos en el Hospital Regional Huacho, periodo 2023 hasta la SE. N° 42

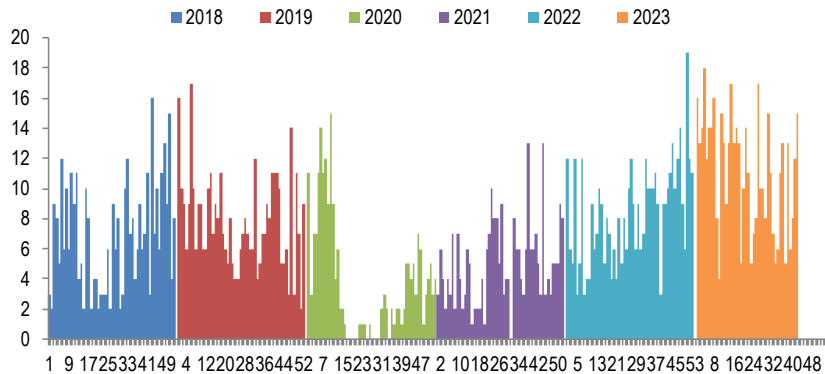


Fuente: Base de Datos Notiweb - Hospital Regional Huacho

# MORDEDURA CANINA

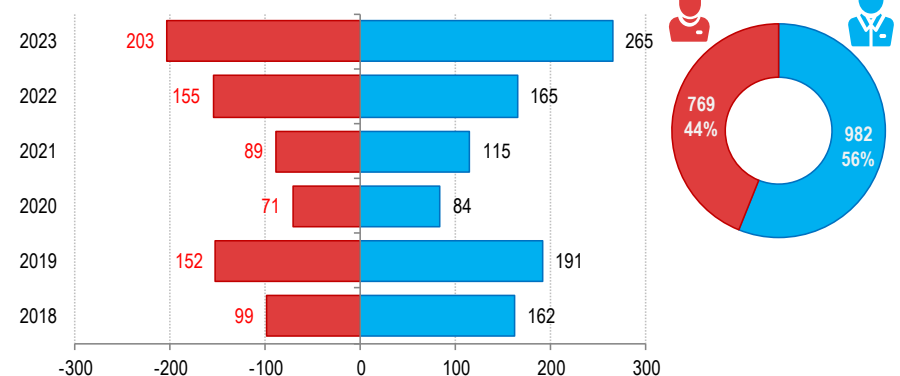
## ATENDIDOS EN EL HOSPITAL REGIONAL HUACHO 2018 -2023 HASTA LA SE. N° 42

**Casos de Mordedura Canina**  
atendidos en el Hospital Regional Huacho, periodo 2018\* - 2023\* hasta la SE.N° 42



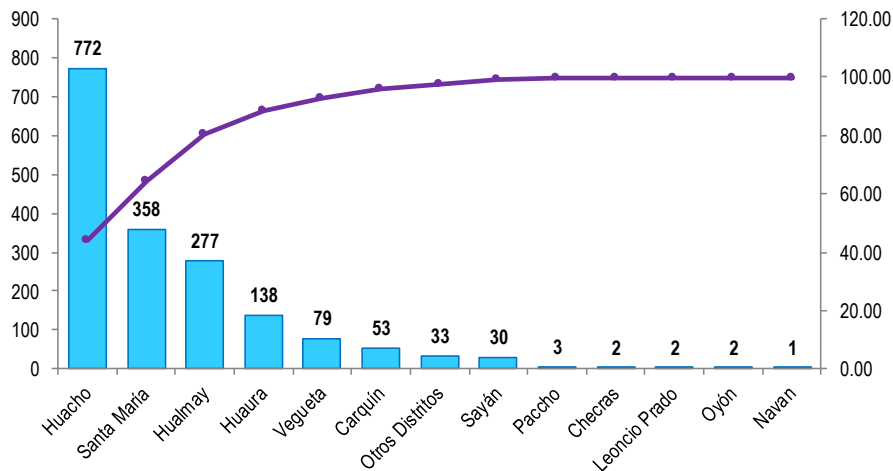
Fuente: Base de Datos Notiweb - Hospital Regional Huacho

**Mordedura Canina por grupo étnico y sexo**  
atendidos en el Hospital Regional Huacho, periodo 2018\* - 2023\* hasta la SE.N° 42



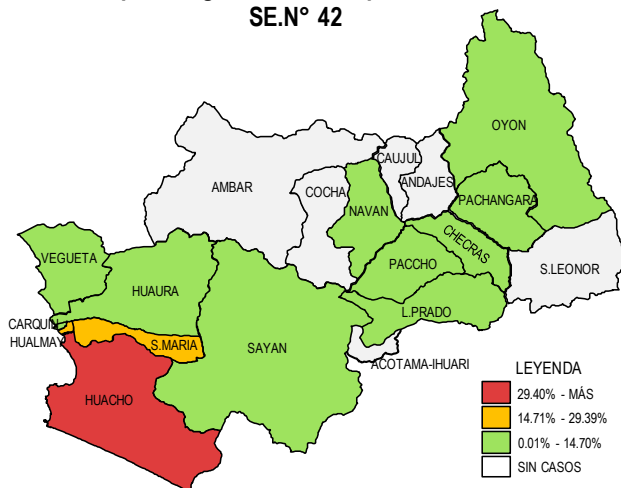
Fuente: Base de Datos Notiweb - Hospital Regional Huacho

**Frecuencia acumulada de Mordedura Canina por distritos**  
atendidos en el Hospital Regional Huacho, periodo 2018\* - 2023\* hasta la SE.N° 42



Fuente: Base de Datos Notiweb - Hospital Regional Huacho

**Casos acumulados de Mordedura Canina por distritos**  
atendidos en el Hospital Regional Huacho, periodo 2018\* - 2023\* hasta la SE.N° 42



Fuente: Base de Datos Notiweb - Hospital Regional Huacho



# TENDENCIA Y TASAS DE VARIACIÓN E INCIDENCIA DE MORDEDURA CANINA POR DISTRITOS ATENDIDOS EN EL HOSPITAL REGIONAL HUACHO DEL 2018 – 2023 HASTA LA SE. N° 42



Provincia / Distritos	Casos atendidos en el HRH* a la semana epidemiológica N° 42							Tasa de Variación	Proporción
	2018*	2019*	2020*	2021*	2022*	Promedio 2018 - 2022	2023*		
<b>Hospital Regional Huacho</b>	<b>250</b>	<b>337</b>	<b>153</b>	<b>200</b>	<b>314</b>	<b>251</b>	<b>464</b>	<b>85.0</b>	<b>-</b>
<b>Prov. Huaura</b>	<b>250</b>	<b>336</b>	<b>152</b>	<b>200</b>	<b>313</b>	<b>250</b>	<b>463</b>	<b>85.2</b>	<b>99.8</b>
Huacho	117	146	62	99	138	112	210	87.5	45.3
Ámbar	0	0	0	0	0	0	0	0.0	0.0
Carquin	6	7	5	8	17	9	10	11.1	2.2
Checras	0	1	0	0	1	0	0	0.0	0.0
Hualmay	41	49	26	28	44	38	89	134.2	19.2
Huaura	24	21	10	16	29	20	38	90.0	8.2
L. Prado	0	2	0	0	0	0	0	0.0	0.0
Paccho	0	1	1	0	1	1	0	-100.0	0.0
S. Leonor	0	0	0	0	0	0	0	0.0	0.0
S. Maria	45	75	38	39	62	52	99	90.4	21.3
Sayán	7	5	1	3	8	5	6	20.0	1.3
Vegüeta	10	29	9	7	13	14	11	-21.4	2.4
<b>Prov. Oyón</b>	<b>0</b>	<b>1</b>	<b>1</b>	<b>0</b>	<b>1</b>	<b>1</b>	<b>1</b>	<b>0.0</b>	<b>0.22</b>
Oyón	0	1	1	0	0	0	0	0.0	0.00
Andajes	0	0	0	0	0	0	0	0.0	0.00
Caujul	0	0	0	0	0	0	0	0.0	0.00
Cochamarca	0	0	0	0	0	0	0	0.0	0.00
Navan	0	0	0	0	1	0	0	0.0	0.00
Pachangara	0	0	0	0	0	0	1	100.0	0.22
Ihuari-Acotama	0	0	0	0	0	0	0	0.0	0.00
Otros Distritos	11	6	2	4	6	6	4	-33.3	-

Fuente: Base de Datos Notiweb - Hospital Regional Huacho

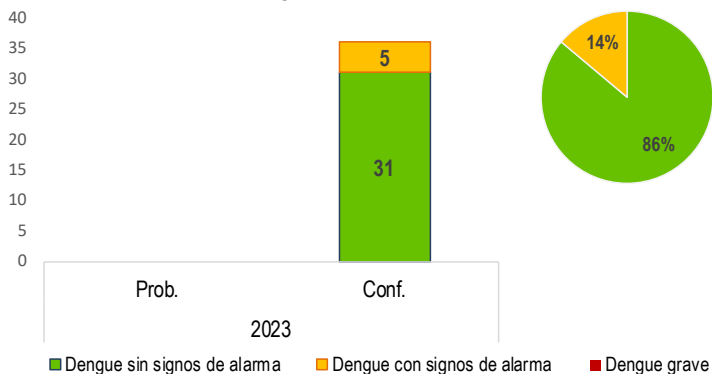
\* acumulado hasta la SE. 42

HRH\*\*: Hospital Regional Huacho

# DENGUE

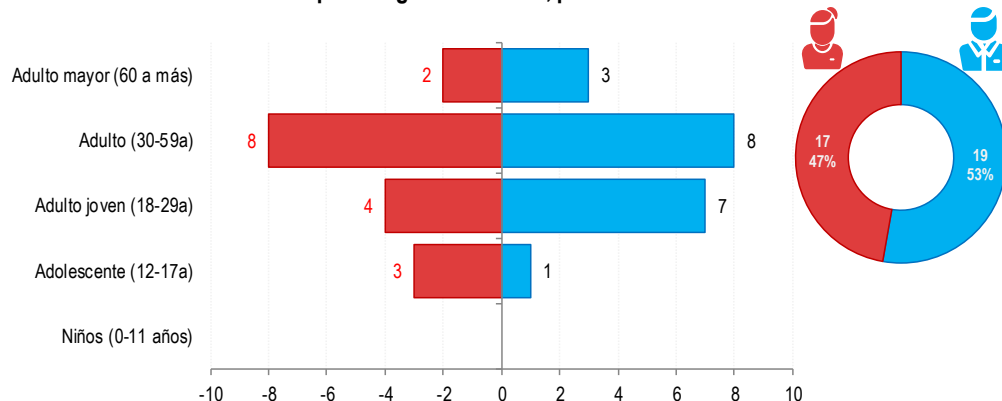
## ATENDIDOS EN EL HOSPITAL REGIONAL HUACHO 2023 HASTA LA SE. N° 42

**Casos de Dengue según tipo de Diagnóstico**  
atendidos en el Hospital Regional Huacho, periodo: 2023 hasta la SE. N° 42



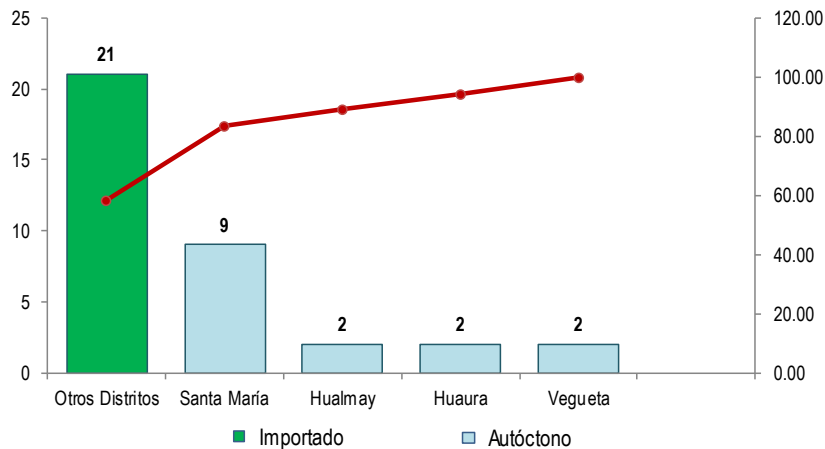
Fuente: Base de Datos Notiweb - Hospital Regional Huacho

**Dengue por grupo etáreo y sexo**  
atendidos en el Hospital Regional Huacho, periodo 2023 hasta la SE. N° 42



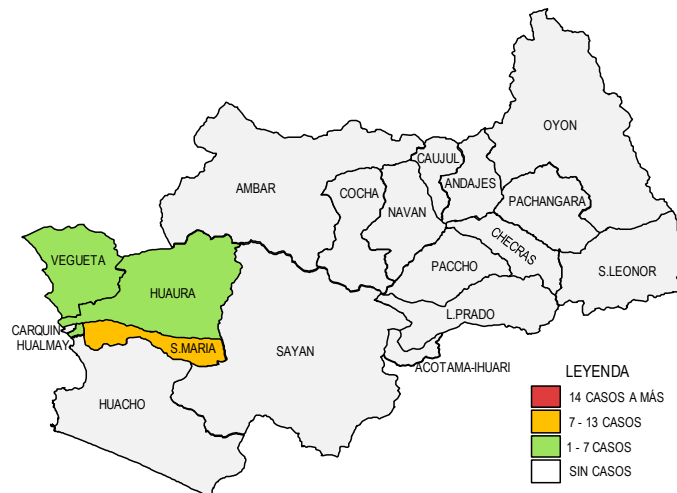
Fuente: Base de Datos Notiweb - Hospital Regional Huacho

**Frecuencia acumulada de Dengue por distritos**  
atendidos en el Hospital Regional Huacho, periodo 2023 hasta la SE. N° 42



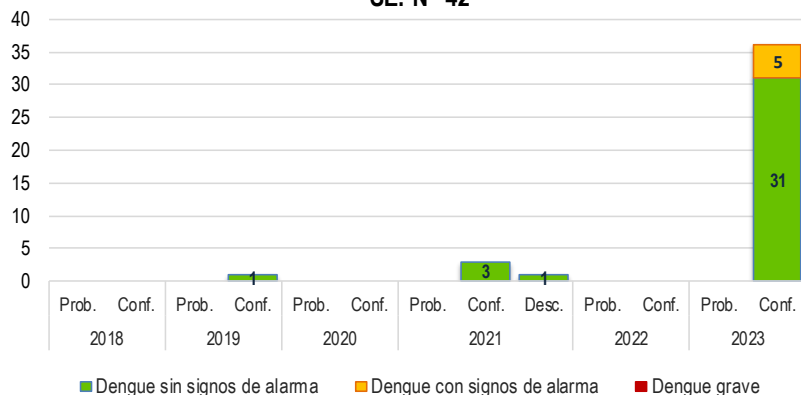
Fuente: Base de Datos Notiweb - Hospital Regional Huacho

**Casos acumulados de Dengue por distritos**  
atendidos en el Hospital Regional Huacho, periodo 2023 hasta la SE. N° 42



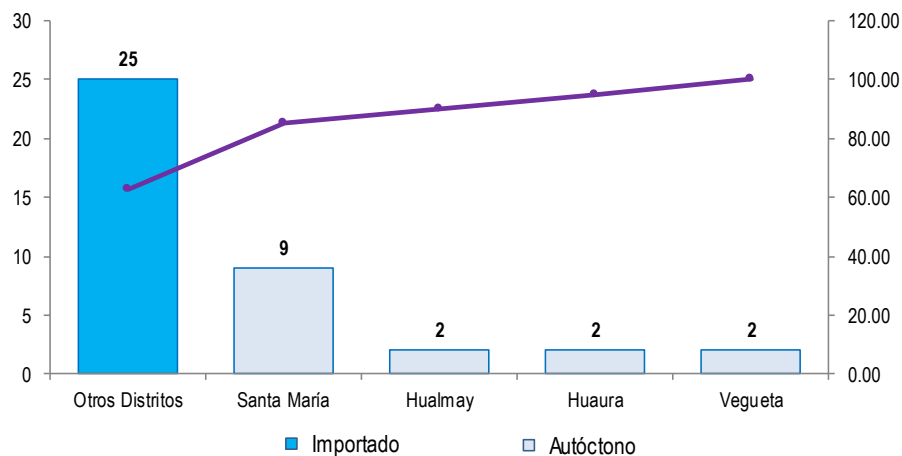
Fuente: Base de Datos Notiweb - Hospital Regional Huacho

**Casos de Dengue según tipo de Diagnóstico**  
atendidos en el Hospital Regional Huacho, periodo 2018\* - 2023\* hasta la SE. N° 42



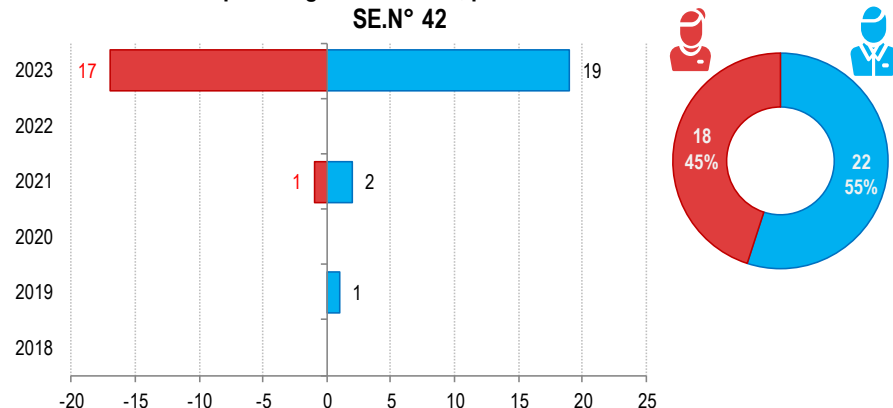
Fuente: Base de Datos Notiweb - Hospital Regional Huacho

**Frecuencia acumulada de Dengue por distritos**  
atendidos en el Hospital Regional Huacho, periodo 2018\* - 2023\* hasta la SE.N° 42



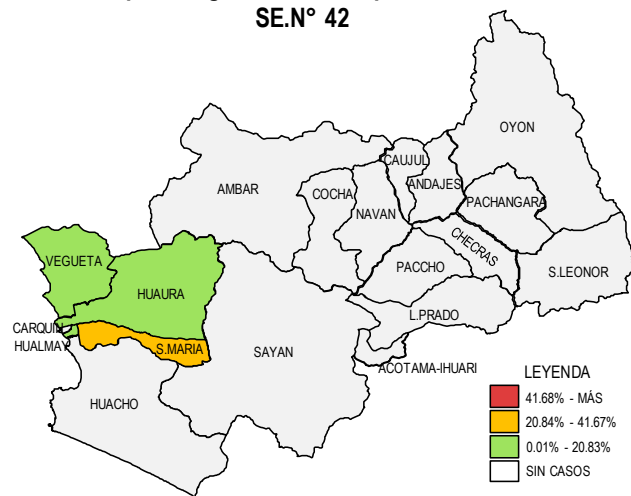
Fuente: Base de Datos Notiweb - Hospital Regional Huacho

**Dengue por grupo étnico y sexo**  
atendidos en el Hospital Regional Huacho, periodo 2018\* - 2023\* hasta la SE.N° 42



Fuente: Base de Datos Notiweb - Hospital Regional Huacho

**Casos acumulados de Dengue por distritos**  
atendidos en el Hospital Regional Huacho, periodo 2018\* - 2023\* hasta la SE.N° 42



Fuente: Base de Datos Notiweb - Hospital Regional Huacho



# TENDENCIA Y TASAS DE VARIACIÓN E INCIDENCIA DE DENGUE POR DISTRITOS ATENDIDOS EN EL HOSPITAL REGIONAL HUACHO DEL 2018 – 2023 HASTA LA SE. N° 42



Provincia / Distritos	Casos atendidos en el HRH* a la semana epidemiológica N° 42							Tasa de Variación	Proporción
	2018*	2019*	2020*	2021*	2022*	Promedio 2018 - 2022	2023*		
<b>Hospital Regional Huacho</b>	<b>0</b>	<b>0</b>	<b>0</b>	<b>0</b>	<b>0</b>	<b>0</b>	<b>15</b>	<b>100.0</b>	<b>-</b>
<b>Prov. Huaura</b>	<b>0</b>	<b>0</b>	<b>0</b>	<b>0</b>	<b>0</b>	<b>0</b>	<b>15</b>	<b>100.0</b>	<b>100.0</b>
Huacho	0	0	0	0	0	0	0	0.0	0.0
Ámbar	0	0	0	0	0	0	0	0.0	0.0
Carquin	0	0	0	0	0	0	0	0.0	0.0
Checras	0	0	0	0	0	0	0	0.0	0.0
Hualmay	0	0	0	0	0	0	2	100.0	13.3
Huaura	0	0	0	0	0	0	2	100.0	13.3
L. Prado	0	0	0	0	0	0	0	0.0	0.0
Paccho	0	0	0	0	0	0	0	0.0	0.0
S. Leonor	0	0	0	0	0	0	0	0.0	0.0
S. Maria	0	0	0	0	0	0	9	100.0	60.0
Sayán	0	0	0	0	0	0	0	0.0	0.0
Vegueta	0	0	0	0	0	0	2	100.0	13.3
<b>Prov. Oyón</b>	<b>0</b>	<b>0</b>	<b>0</b>	<b>0</b>	<b>0</b>	<b>0</b>	<b>0</b>	<b>0.0</b>	<b>0.00</b>
Oyón	0	0	0	0	0	0	0	0.0	0.00
Andajes	0	0	0	0	0	0	0	0.0	0.00
Caujul	0	0	0	0	0	0	0	0.0	0.00
Cochamarca	0	0	0	0	0	0	0	0.0	0.00
Navan	0	0	0	0	0	0	0	0.0	0.00
Pachangara	0	0	0	0	0	0	0	0.0	0.00
Ihuari-Acotama	0	0	0	0	0	0	0	0.0	0.00
Otros Distritos	0	1	0	3	0	1	21	2000.0	-

Fuente: Base de Datos Notiweb - Hospital Regional Huacho

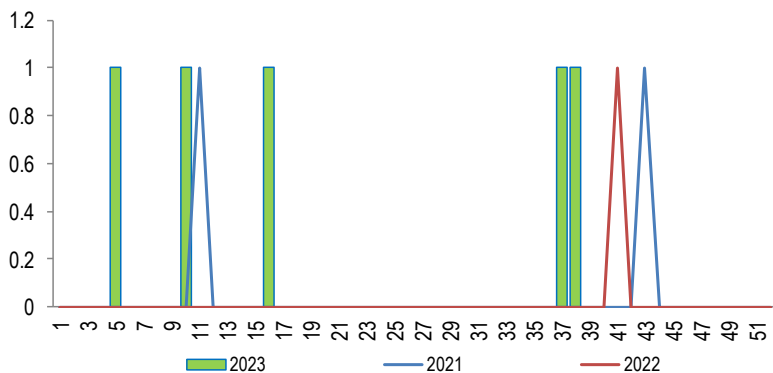
\* acumulado hasta la SE. 42

HRH\*: Hospital Regional Huacho

# LEPTOSPIROSIS

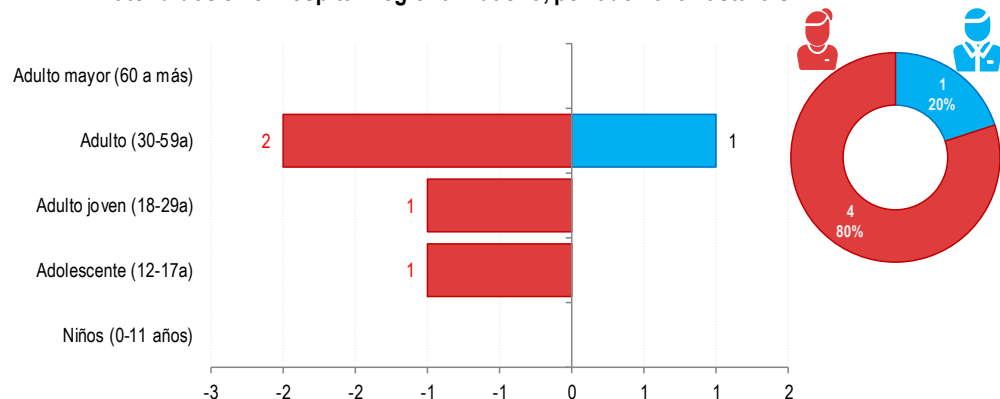
## ATENDIDOS EN EL HOSPITAL REGIONAL HUACHO 2023 HASTA LA SE. N° 42

**Tendencia de Leptospirosis**  
atendidos en el Hospital Regional Huacho, periodo 2023 hasta la SE. N° 42



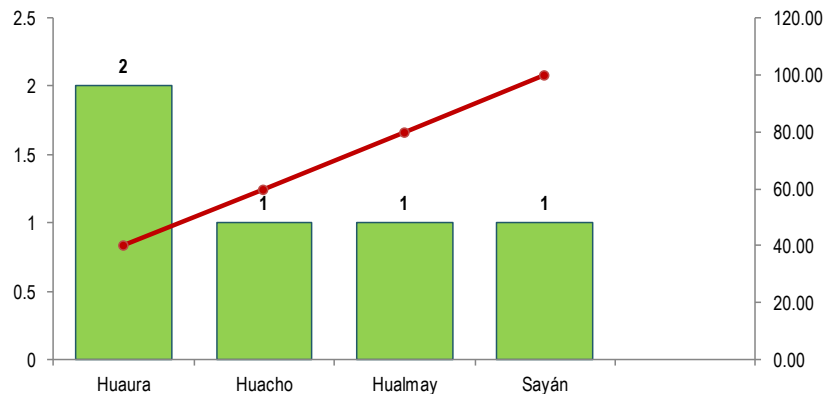
Fuente: Base de Datos Notweb - Hospital Regional Huacho

**Leptospirosis por grupo etáreo y sexo**  
atendidos en el Hospital Regional Huacho, periodo 2023 hasta la SE. N° 42



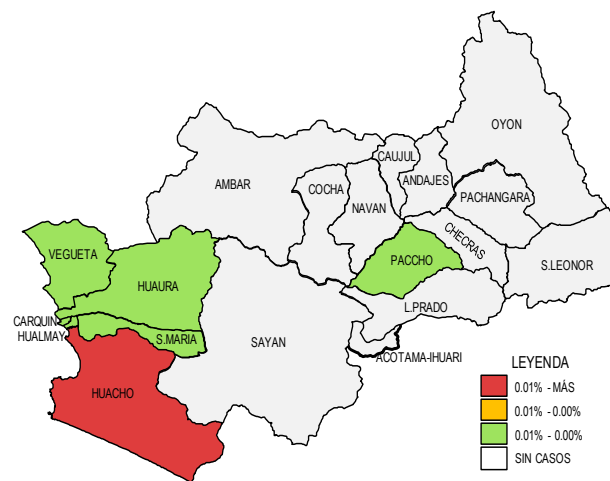
Fuente: Base de Datos Notweb - Hospital Regional Huacho

**Frecuencia acumulada de Leptospirosis por distritos**  
atendidos en el Hospital Regional Huacho, periodo 2023 hasta la SE. N° 42



Fuente: Base de Datos Notweb - Hospital Regional Huacho

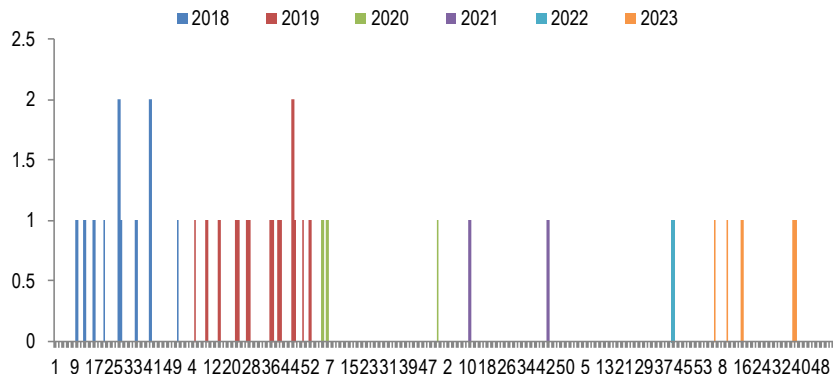
**Casos acumulados de Leptospirosis por distritos**  
atendidos en el Hospital Regional Huacho, periodo 2023 hasta la SE. N° 42



Fuente: Base de Datos Notweb - Hospital Regional Huacho

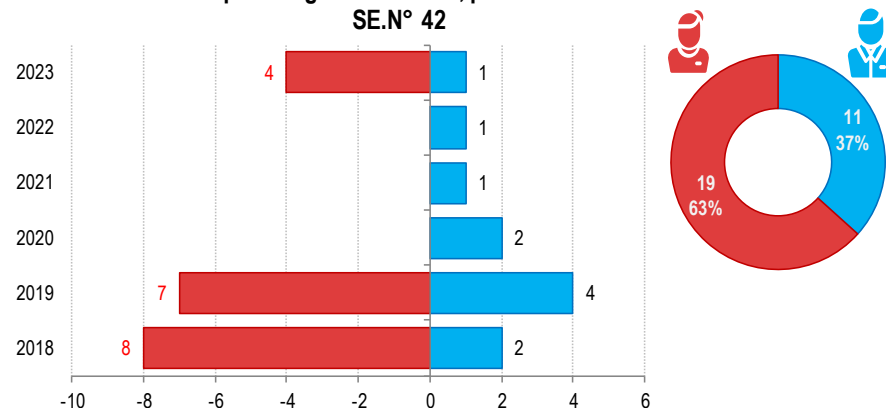


**Casos de Leptospiriosis**  
atendidos en el Hospital Regional Huacho, periodo 2018\* - 2023\* hasta la SE.N° 42



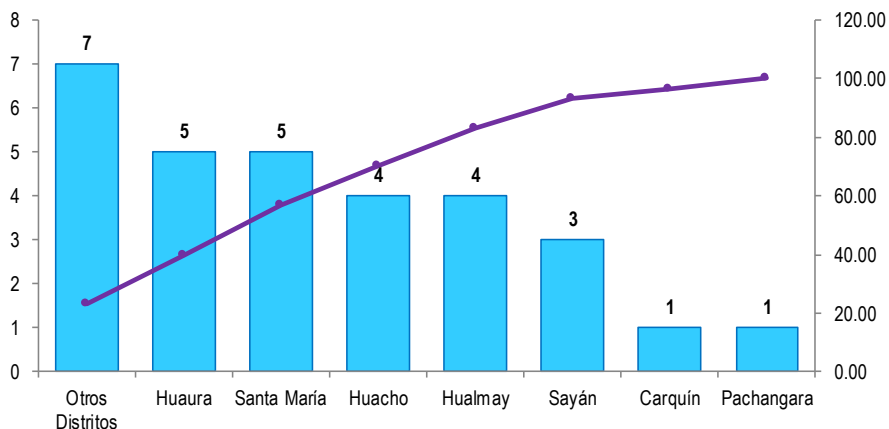
Fuente: Base de Datos Notiweb - Hospital Regional Huacho

**Leptospirosis por grupo etáreo y sexo**  
atendidos en el Hospital Regional Huacho, periodo 2018\* - 2023\* hasta la SE.N° 42



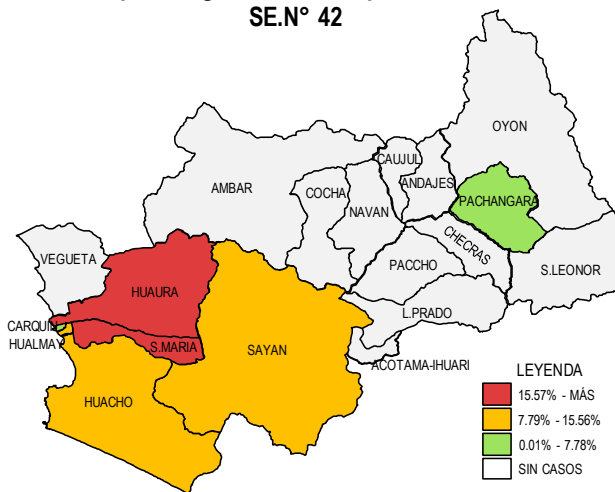
Fuente: Base de Datos Notiweb - Hospital Regional Huacho

**Frecuencia acumulada de Leptospirosis por distritos**  
atendidos en el Hospital Regional Huacho, periodo 2018\* - 2023\* hasta la SE.N° 42



Fuente: Base de Datos Notiweb - Hospital Regional Huacho

**Casos acumulados de Leptospirosis por distritos**  
atendidos en el Hospital Regional Huacho, periodo 2018\* - 2023\* hasta la SE.N° 42



Fuente: Base de Datos Notiweb - Hospital Regional Huacho



# TENDENCIA Y TASAS DE VARIACIÓN E INCIDENCIA DE LEPTOSPIROSIS POR DISTRITOS ATENDIDOS EN EL HOSPITAL REGIONAL HUACHO DEL 2018 – 2023 HASTA LA SE. N° 42



Provincia / Distritos	Casos atendidos en el HRH* a la semana epidemiológica N° 42							Tasa de Variación	Proporción
	2018*	2019*	2020*	2021*	2022*	Promedio 2018 - 2022	2023*		
<b>Hospital Regional Huacho</b>	<b>7</b>	<b>9</b>	<b>1</b>	<b>0</b>	<b>1</b>	<b>4</b>	<b>5</b>	<b>38.9</b>	<b>-</b>
<b>Prov. Huaura</b>	<b>6</b>	<b>9</b>	<b>1</b>	<b>0</b>	<b>1</b>	<b>3</b>	<b>5</b>	<b>66.7</b>	<b>100.0</b>
Huacho	1	1	1	0	0	1	1	0.0	20.0
Ámbar	0	0	0	0	0	0	0	0.0	0.0
Carquin	1	0	0	0	0	0	0	0.0	0.0
Checras	0	0	0	0	0	0	0	0.0	0.0
Hualmay	2	1	0	0	0	1	1	0.0	20.0
Huaura	0	3	0	0	0	1	2	100.0	40.0
L. Prado	0	0	0	0	0	0	0	0.0	0.0
Paccho	0	0	0	0	0	0	0	0.0	0.0
S. Leonor	0	0	0	0	0	0	0	0.0	0.0
S. Maria	2	3	0	0	0	1	0	-100.0	0.0
Sayán	0	1	0	0	1	0	1	100.0	20.0
Vegueta	0	0	0	0	0	0	0	0.0	0.0
<b>Prov. Oyón</b>	<b>1</b>	<b>0</b>	<b>0</b>	<b>0</b>	<b>0</b>	<b>0</b>	<b>0</b>	<b>0.0</b>	<b>0.00</b>
Oyón	0	0	0	0	0	0	0	0.0	0.00
Andajes	0	0	0	0	0	0	0	0.0	0.00
Caujul	0	0	0	0	0	0	0	0.0	0.00
Cochamarca	0	0	0	0	0	0	0	0.0	0.00
Navan	0	0	0	0	0	0	0	0.0	0.00
Pachangara	1	0	0	0	0	0	0	0.0	0.00
Ihuari-Acotama	0	0	0	0	0	0	0	0.0	0.00
Otros Distritos	3	2	1	1	0	1	0	-100.0	-

Fuente: Base de Datos Notiweb - Hospital Regional Huacho

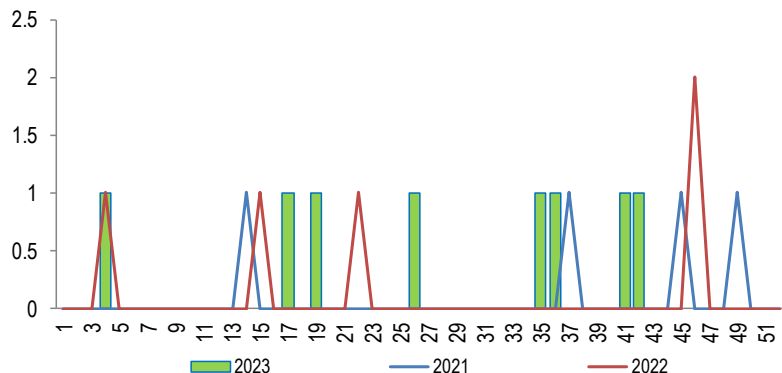
\* acumulado hasta la SE. 42

HRH\*\*: Hospital Regional Huacho

# HIDATIDOSIS

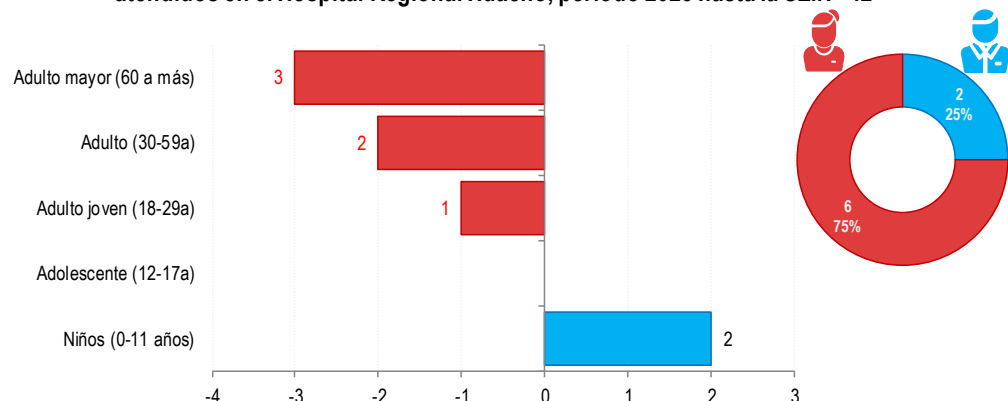
## ATENDIDOS EN EL HOSPITAL REGIONAL HUACHO 2023 HASTA LA SE. N° 42

**Tendencia de Hidatidosis**  
atendidos en el Hospital Regional Huacho, periodo 2023 hasta la SE. N° 42



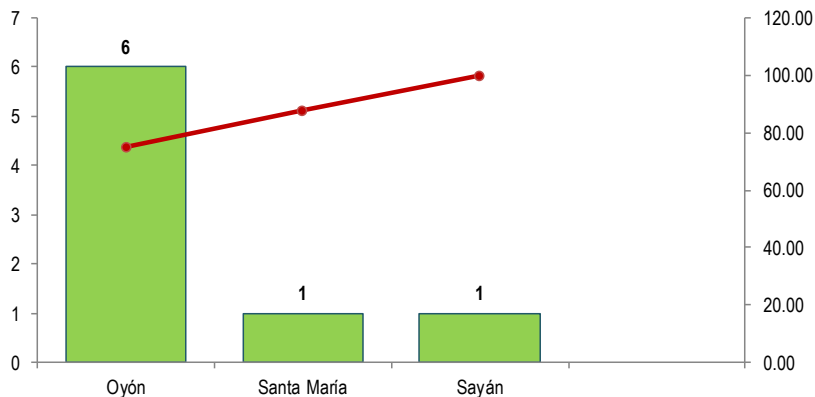
Fuente: Base de Datos Notiweb - Hospital Regional Huacho

**Hidatidosis por grupo etáreo y sexo**  
atendidos en el Hospital Regional Huacho, periodo 2023 hasta la SE. N° 42



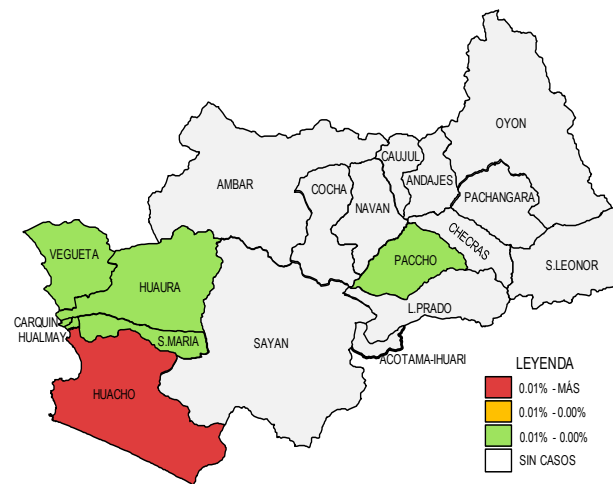
Fuente: Base de Datos Notiweb - Hospital Regional Huacho

**Frecuencia acumulada de Hidatidosis por distritos**  
atendidos en el Hospital Regional Huacho, periodo 2023 hasta la SE. N° 42



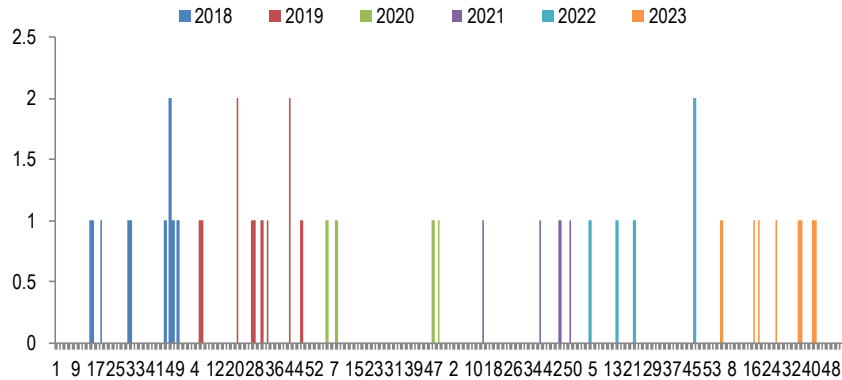
Fuente: Base de Datos Notiweb - Hospital Regional Huacho

**Casos acumulados de Hidatidosis por distritos**  
atendidos en el Hospital Regional Huacho, periodo 2023 hasta la SE. N° 42



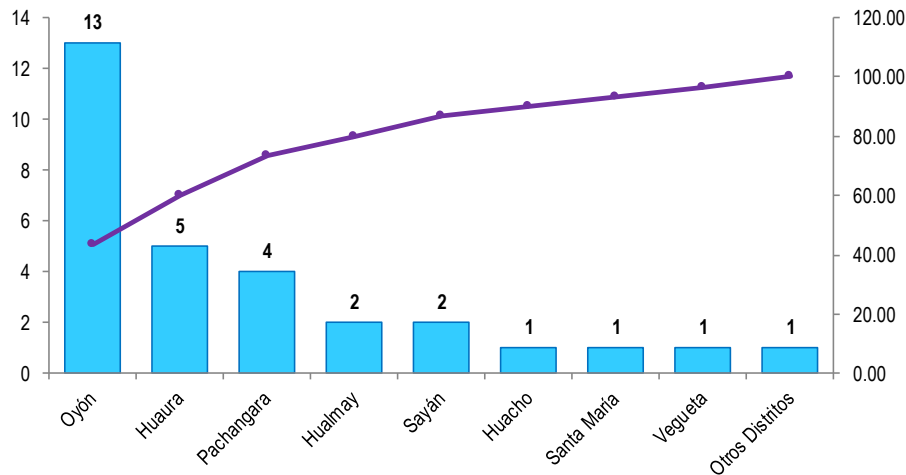
Fuente: Base de Datos Notiweb - Hospital Regional Huacho

**Casos de Hidatidosis**  
atendidos en el Hospital Regional Huacho, periodo 2018\* - 2023\* hasta la SE.N° 42



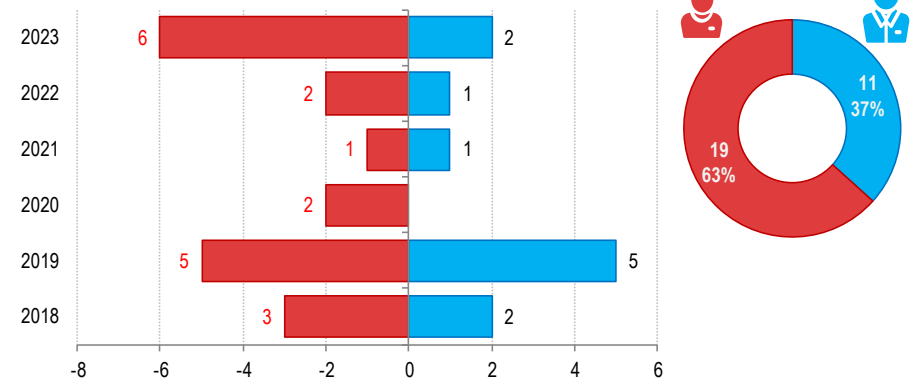
Fuente: Base de Datos Notiweb - Hospital Regional Huacho

**Frecuencia acumulada de Hidatidosis por distritos**  
atendidos en el Hospital Regional Huacho, periodo 2018\* - 2023\* hasta la SE.N° 42



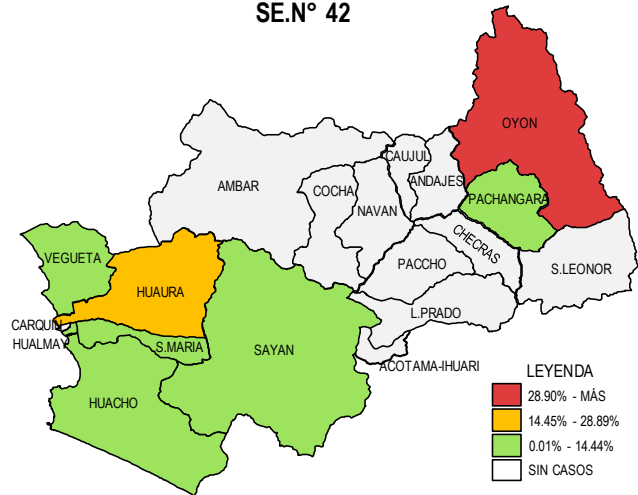
Fuente: Base de Datos Notiweb - Hospital Regional Huacho

**Hidatidosis por grupo étnico y sexo**  
atendidos en el Hospital Regional Huacho, periodo 2018\* - 2023\* hasta la SE.N° 42



Fuente: Base de Datos Notiweb - Hospital Regional Huacho

**Casos acumulados de Hidatidosis por distritos**  
atendidos en el Hospital Regional Huacho, periodo 2018\* - 2023\* hasta la SE.N° 42



Fuente: Base de Datos Notiweb - Hospital Regional Huacho



# TENDENCIA Y TASAS DE VARIACIÓN E INCIDENCIA DE HIDATIDOSIS POR DISTRITOS ATENDIDOS EN EL HOSPITAL REGIONAL HUACHO DEL 2018 – 2023 HASTA LA SE. N° 42



Provincia / Distritos	Casos atendidos en el HRH* a la semana epidemiológica N° 42							Tasa de Variación	Proporción
	2018*	2019*	2020*	2021*	2022*	Promedio 2018 - 2022	2023*		
<b>Hospital Regional Huacho</b>	<b>5</b>	<b>9</b>	<b>2</b>	<b>2</b>	<b>3</b>	<b>4</b>	<b>8</b>	<b>90.5</b>	<b>-</b>
<b>Prov. Huaura</b>	<b>4</b>	<b>3</b>	<b>1</b>	<b>1</b>	<b>1</b>	<b>2</b>	<b>2</b>	<b>0.0</b>	<b>25.0</b>
Huacho	1	0	0	0	0	0	0	0.0	0.0
Ámbar	0	0	0	0	0	0	0	0.0	0.0
Carquin	0	0	0	0	0	0	0	0.0	0.0
Checras	0	0	0	0	0	0	0	0.0	0.0
Hualmay	0	1	0	1	0	0	0	0.0	0.0
Huaura	2	1	1	0	1	1	0	-100.0	0.0
L. Prado	0	0	0	0	0	0	0	0.0	0.0
Paccho	0	0	0	0	0	0	0	0.0	0.0
S. Leonor	0	0	0	0	0	0	0	0.0	0.0
S. Maria	0	0	0	0	0	0	1	100.0	12.5
Sayán	0	1	0	0	0	0	1	100.0	12.5
Vegueta	1	0	0	0	0	0	0	0.0	0.0
<b>Prov. Oyón</b>	<b>1</b>	<b>6</b>	<b>1</b>	<b>1</b>	<b>2</b>	<b>2</b>	<b>6</b>	<b>200.0</b>	<b>75.00</b>
Oyón	1	3	1	0	2	1	6	500.0	75.00
Andajes	0	0	0	0	0	0	0	0.0	0.00
Caujul	0	0	0	0	0	0	0	0.0	0.00
Cochamarca	0	0	0	0	0	0	0	0.0	0.00
Navan	0	0	0	0	0	0	0	0.0	0.00
Pachangara	0	3	0	1	0	1	0	-100.0	0.00
Ihuari-Acotama	0	0	0	0	0	0	0	0.0	0.00
Otros Distritos	0	1	0	0	0	0	0	0.0	-

Fuente: Base de Datos Notiweb - Hospital Regional Huacho

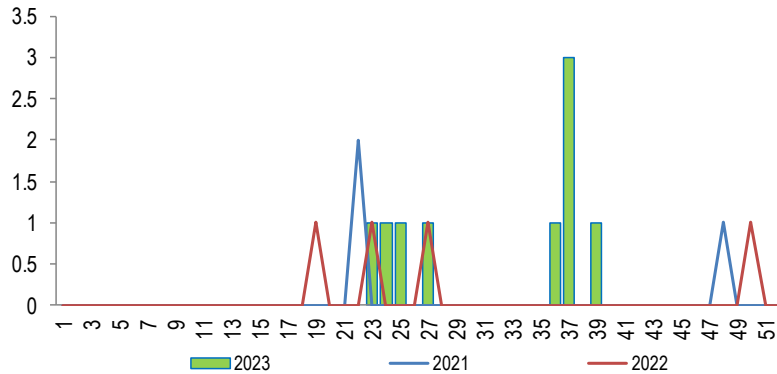
\* acumulado hasta la SE. 42

HRH\*\*: Hospital Regional Huacho

# LEISHMANÍA CUTÁNEA

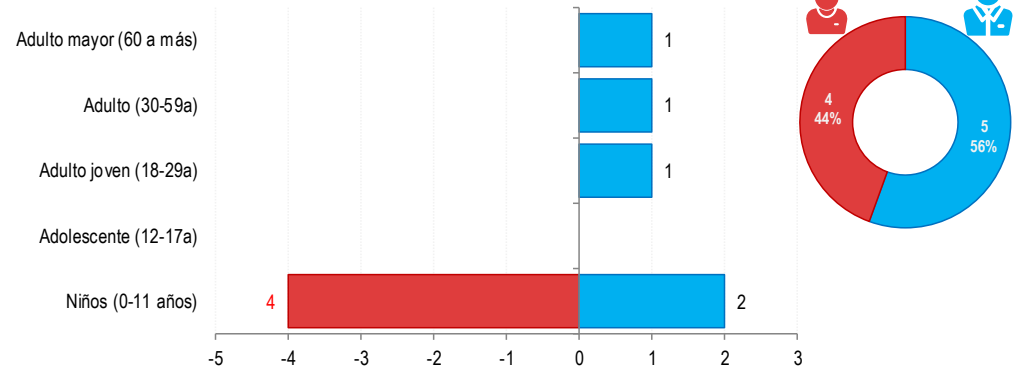
## ATENDIDOS EN EL HOSPITAL REGIONAL HUACHO 2023 HASTA LA SE. N° 42

**Tendencia de Leishmaniasis Cutánea**  
atendidos en el Hospital Regional Huacho, periodo 2023 hasta la SE. N° 42



Fuente: Base de Datos Notiweb - Hospital Regional Huacho

**Leishmaniasis Cutánea por grupo etáreo y sexo**  
atendidos en el Hospital Regional Huacho, periodo 2023 hasta la SE. N° 42



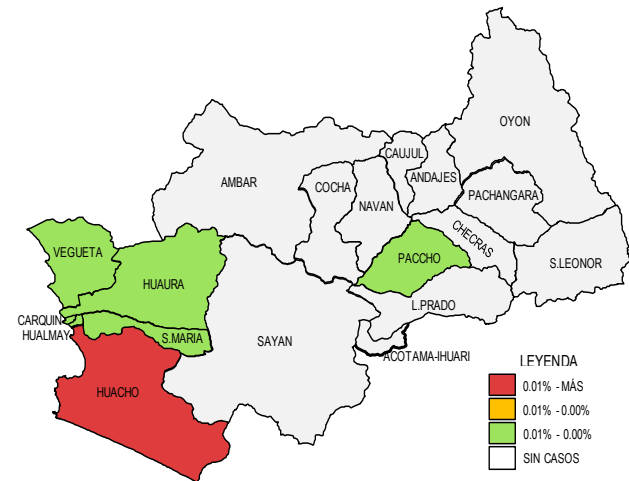
Fuente: Base de Datos Notiweb - Hospital Regional Huacho

**Frecuencia acumulada de Leishmaniasis Cutánea por distritos**  
atendidos en el Hospital Regional Huacho, periodo 2023 hasta la SE. N° 42



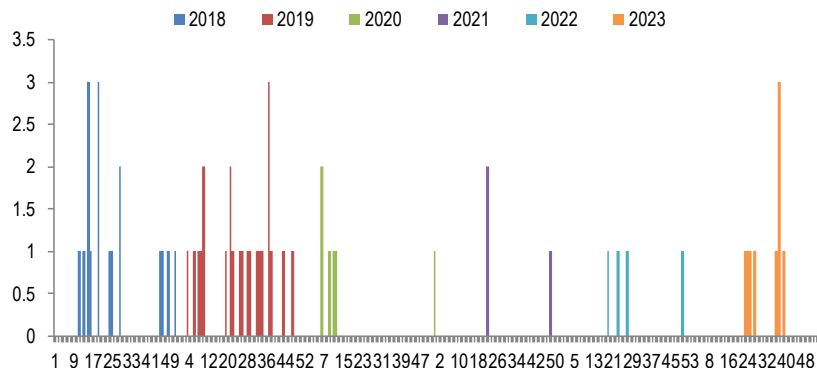
Fuente: Base de Datos Notiweb - Hospital Regional Huacho

**Casos acumulados de Leishmaniasis Cutánea por distritos**  
atendidos en el Hospital Regional Huacho, periodo 2023 hasta la SE. N° 42



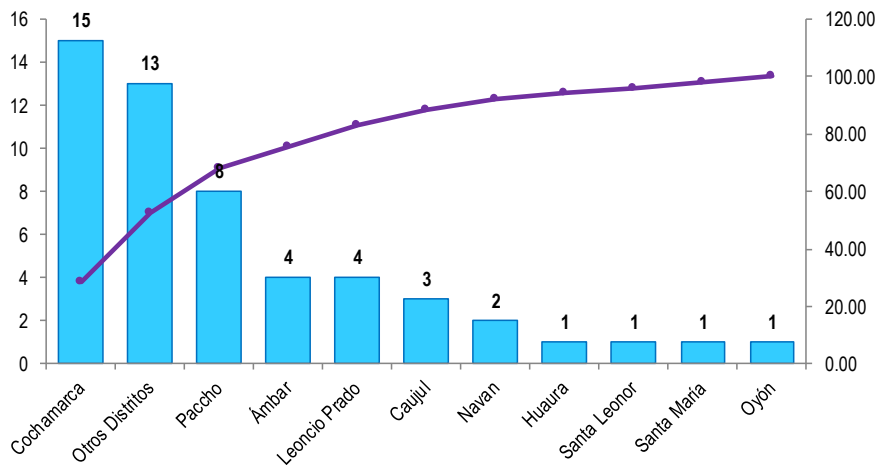
Fuente: Base de Datos Notiweb - Hospital Regional Huacho

**Casos de Leishmaniasis Cutánea**  
atendidos en el Hospital Regional Huacho, periodo 2018\* - 2023\* hasta la SE.N° 42



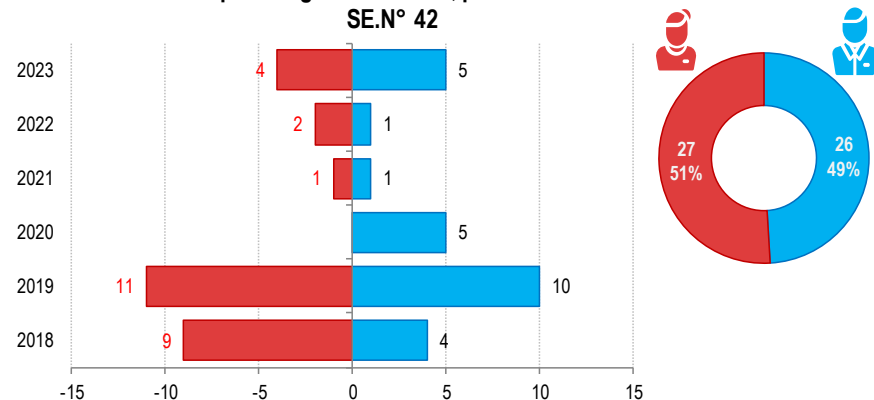
Fuente: Base de Datos Notiweb - Hospital Regional Huacho

**Frecuencia acumulada de Leishmaniasis Cutánea por distritos**  
atendidos en el Hospital Regional Huacho, periodo 2018\* - 2023\* hasta la SE.N° 42



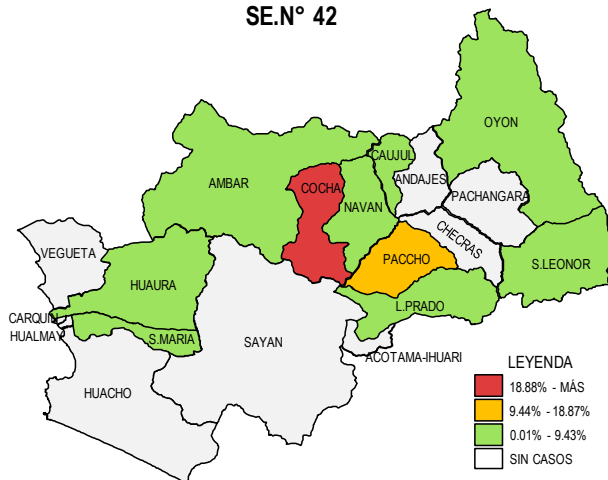
Fuente: Base de Datos Notiweb - Hospital Regional Huacho

**Leishmaniasis Cutánea por grupo étnico y sexo**  
atendidos en el Hospital Regional Huacho, periodo 2018\* - 2023\* hasta la SE.N° 42



Fuente: Base de Datos Notiweb - Hospital Regional Huacho

**Casos acumulados de Leishmaniasis Cutánea por distritos**  
atendidos en el Hospital Regional Huacho, periodo 2018\* - 2023\* hasta la SE.N° 42



Fuente: Base de Datos Notiweb - Hospital Regional Huacho



# TENDENCIA Y TASAS DE VARIACIÓN E INCIDENCIA DE LEISHMANIA CUTÁNEA POR DISTRITOS ATENDIDOS EN EL HOSPITAL REGIONAL HUACHO DEL 2018 – 2023 HASTA LA SE. N° 42



Provincia / Distritos	Casos atendidos en el HRH* a la semana epidemiológica N° 42							Tasa de Variación	Proporción
	2018*	2019*	2020*	2021*	2022*	Promedio 2018 - 2022	2023*		
<b>Hospital Regional Huacho</b>	<b>11</b>	<b>17</b>	<b>3</b>	<b>2</b>	<b>2</b>	<b>7</b>	<b>7</b>	<b>0.0</b>	<b>-</b>
<b>Prov. Huaura</b>	<b>0</b>	<b>8</b>	<b>2</b>	<b>2</b>	<b>1</b>	<b>3</b>	<b>6</b>	<b>100.0</b>	<b>85.7</b>
Huacho	0	0	0	0	0	0	0	0.0	0.0
Ámbar	0	2	0	0	0	0	2	100.0	28.6
Carquin	0	0	0	0	0	0	0	0.0	0.0
Checras	0	0	0	0	0	0	0	0.0	0.0
Hualmay	0	0	0	0	0	0	0	0.0	0.0
Huaura	0	0	1	0	0	0	0	0.0	0.0
L.Prado	0	0	0	0	1	0	3	100.0	42.9
Paccho	0	5	0	2	0	1	1	0.0	14.3
S.Leonor	0	1	0	0	0	0	0	0.0	0.0
S.Maria	0	0	1	0	0	0	0	0.0	0.0
Sayán	0	0	0	0	0	0	0	0.0	0.0
Vegüeta	0	0	0	0	0	0	0	0.0	0.0
<b>Prov. Oyón</b>	<b>11</b>	<b>8</b>	<b>1</b>	<b>0</b>	<b>1</b>	<b>4</b>	<b>1</b>	<b>-75.0</b>	<b>14.29</b>
Oyón	0	0	1	0	0	0	0	0.0	0.00
Andajes	0	0	0	0	0	0	0	0.0	0.00
Caujul	0	3	0	0	0	1	0	-100.0	0.00
Cochamarca	10	4	0	0	1	3	0	-100.0	0.00
Navan	1	0	0	0	0	0	1	100.0	14.29
Pachangara	0	0	0	0	0	0	0	0.0	0.00
Ihuari-Acotama	0	1	0	0	0	0	0	0.0	0.00
Otros Distritos	2	4	2	0	1	2	2	0.0	-

Fuente: Base de Datos Notiweb - Hospital Regional Huacho

\* acumulado hasta la SE. 42

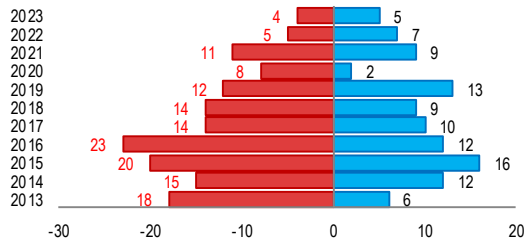
HRH\*: Hospital Regional Huacho



# MUERTE FETAL

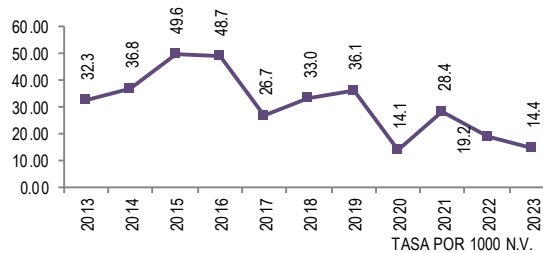
## ATENDIDOS EN EL HOSPITAL REGIONAL HUACHO 2013-2023 HASTA LA SE. N° 42

**Mortalidad fetal por años y sexo**  
atendidos en el Hospital Regional Huacho - periodo 2023 hasta la SE. N° 42



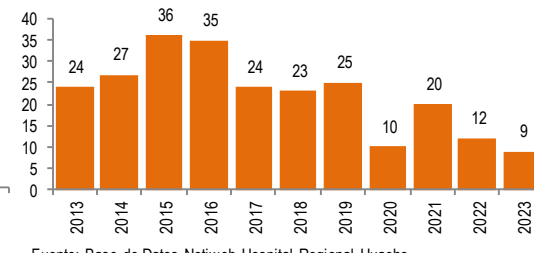
Fuente: Base de Datos Notiweb Hospital Regional Huacho

**Tasa de Mortalidad fetal por años**  
atendidos en el Hospital Regional Huacho - periodo 2023 hasta la SE. N° 42



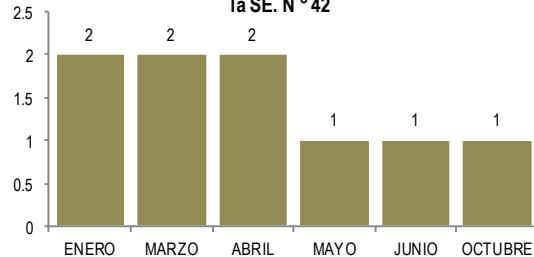
Fuente: Base de Datos Notiweb Hospital Regional Huacho

**Mortalidad fetal por años**  
atendidos en el Hospital Regional Huacho - periodo 2023 hasta la SE. N° 42

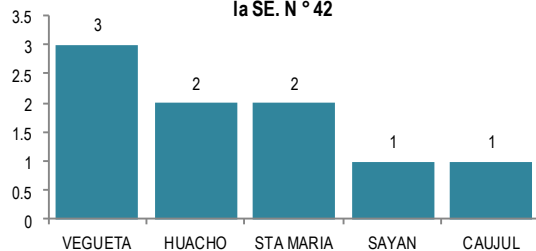


Fuente: Base de Datos Notiweb Hospital Regional Huacho

**Mortalidad fetal por meses**  
atendidos en el Hospital Regional Huacho - periodo 2023 hasta la SE. N° 42

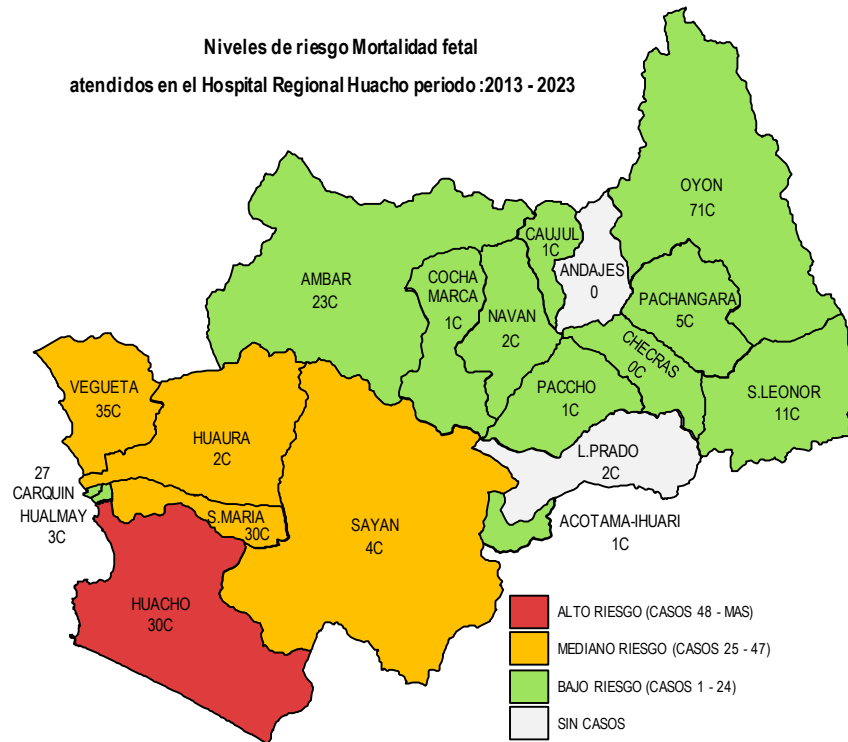


**Mortalidad fetal por distritos**  
atendidos en el Hospital Regional Huacho - periodo 2023 hasta la SE. N° 42



Fuente: Base de Datos Notiweb Hospital Regional Huacho

**Niveles de riesgo Mortalidad fetal**  
atendidos en el Hospital Regional Huacho periodo :2013 - 2023

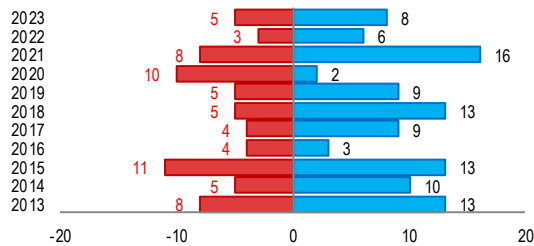


Fuente: Base de Datos Notiweb Hospital Regional Huacho

# MUERTE NEONATAL

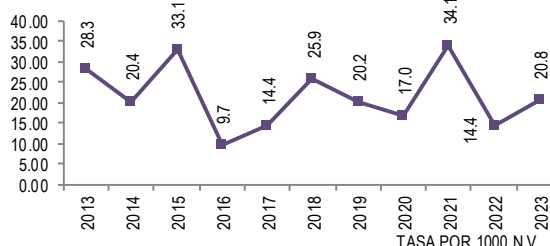
## ATENDIDOS EN EL HOSPITAL REGIONAL HUACHO 2013-2023 HASTA LA SE. N° 42

**Muerte neonatal por años y sexo**  
atendidos en el Hospital Regional Huacho - periodo 2023 hasta la SE. N° 42



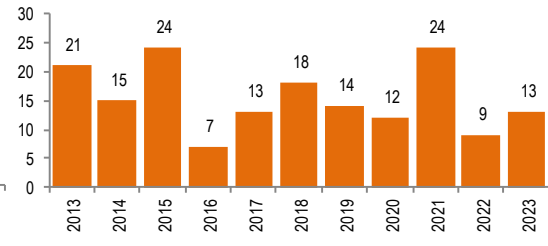
Fuente: Base de Datos Notiweb Hospital Regional Huacho

**Tasa de Muerte neonatal por años**  
atendidos en el Hospital Regional Huacho - periodo 2023 hasta la SE. N° 42



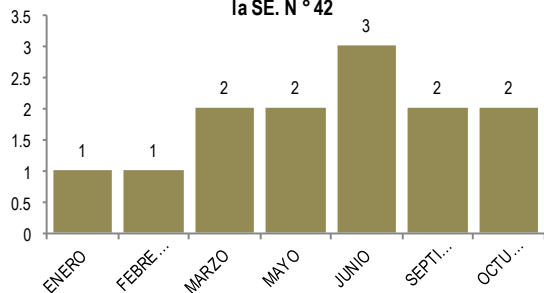
Fuente: Base de Datos Notiweb Hospital Regional Huacho

**Muerte neonatal por años**  
atendidos en el Hospital Regional Huacho - periodo 2023 hasta la SE. N° 42

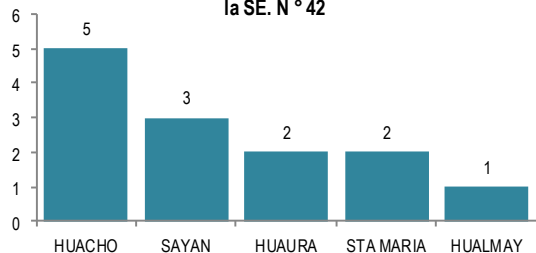


Fuente: Base de Datos Notiweb Hospital Regional Huacho

**Muerte neonatal por meses**  
atendidos en el Hospital Regional Huacho - periodo 2023 hasta la SE. N° 42

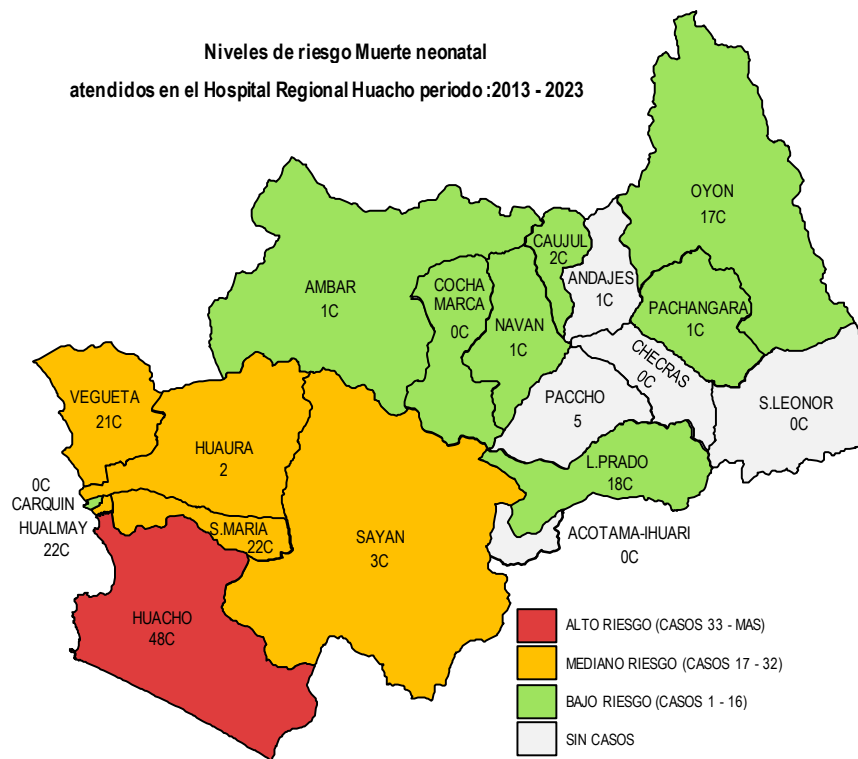


**Muerte neonatal por distritos**  
atendidos en el Hospital Regional Huacho - periodo 2023 hasta la SE. N° 42



Fuente: Base de Datos Notiweb Hospital Regional Huacho

**Niveles de riesgo Muerte neonatal**  
atendidos en el Hospital Regional Huacho periodo :2013 - 2023



Fuente: Base de Datos Notiweb Hospital Regional Huacho



# VIGILANCIA DE MORTALIDAD FETAL- NEONATAL

## ATENDIDOS EN EL HOSPITAL REGIONAL HUACHO 2021-2023 HASTA LA SE. N° 42



### Mortalidad Fetal - Neonatal - periodo 2021

Peso / Gramos	Mte. Fetal	Mte. Neonatal			Total Neonatal
		< 24 Hrs.	1 - 7 Días	8 - 28 Días	
500-999	9	5	5	1	11
1000-1499	5	0	1	0	1
1500-1999	2	1	1	0	2
2000-2499	2	2	3	0	5
2500-2999	0	0	2	0	2
DE 3000 A MAS	2	0	2	1	3
Total	20	8	14	2	24

Fuente: Base de Datos Notiweb Hospital Regional Huacho

### Mortalidad Fetal - Neonatal - periodo 2022

Peso / Gramos	Mte. Fetal	Mte. Neonatal			Total Neonatal
		< 24 Hrs.	1 - 7 Días	8 - 28 Días	
500-999	6	0	3	0	3
1000-1499	2	0	0	0	0
1500-1999	0	1	1	1	3
2000-2499	0	0	1	0	1
2500-2999	2	0	1	0	1
DE 3000 A MAS	2	1	0	0	1
Total	12	2	6	1	9

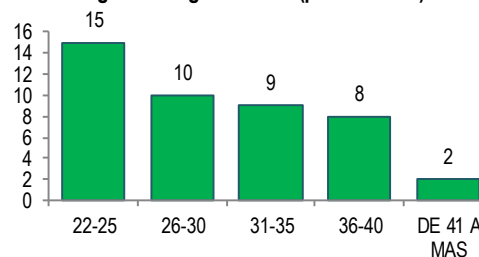
Fuente: Base de Datos Notiweb Hospital Regional Huacho

### Mortalidad Fetal - Neonatal - periodo 2023 hasta la SE. N° 42

Peso / Gramos	Mte. Fetal	Mte. Neonatal			Total Neonatal
		< 24 Hrs.	1 - 7 Días	8 - 28 Días	
500-999	1	5	1	0	6
1000-1499	2	0	1	1	2
1500-1999	2	1	1	0	2
2000-2499	2	0	0	0	0
2500-2999	0	1	0	0	1
DE 3000 A MAS	2	0	1	1	2
Total	9	7	4	2	13

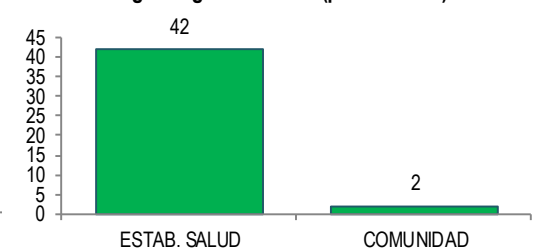
Fuente: Base de Datos Notiweb Hospital Regional Huacho

### Mortalidad Fetal - Neonatal según edad gestacional (periodo 2021)



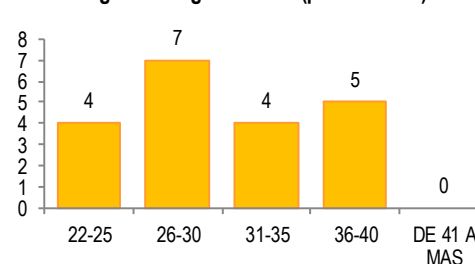
Fuente: Base de Datos Notiweb Hospital Regional Huacho

### Mortalidad Fetal - Neonatal según lugar de muerte (periodo 2021)



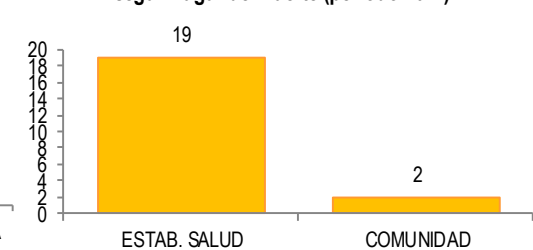
Fuente: Base de Datos Notiweb Hospital Regional Huacho

### Mortalidad Fetal - Neonatal según edad gestacional (periodo 2022)



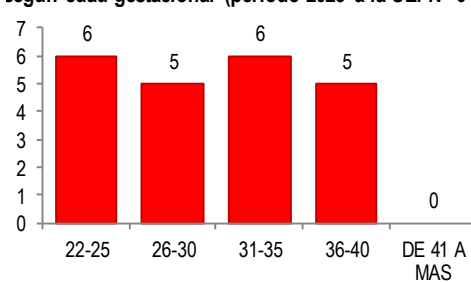
Fuente: Base de Datos Notiweb Hospital Regional Huacho

### Mortalidad Fetal - Neonatal según lugar de muerte (periodo 2022)



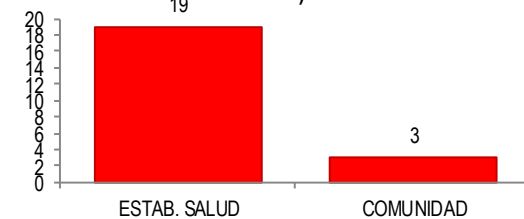
Fuente: Base de Datos Notiweb Hospital Regional Huacho

### Mortalidad Fetal - Neonatal según edad gestacional (periodo 2023 a la SE. N° 042)



Fuente: Base de Datos Notiweb Hospital Regional Huacho

### Mortalidad Fetal - Neonatal según lugar de muerte (periodo 2023 hasta la SE. N° 42)



Fuente: Base de Datos Notiweb Hospital Regional Huacho

# VIGILANCIA DE MORTALIDAD FETAL - NEONATAL

## ATENDIDOS EN EL HOSPITAL REGIONAL HUACHO 2021-2023 HASTA LA SE. N° 42

**Mortalidad Fetal - Neonatal según pesos (periodo 2021-2022; 2023 hasta la SE N° 42)**

Peso / Gramos	2021				2022				2023			
	Neonatal			Total	Neonatal			Total	Neonatal			Total
	< 24H	1-7D	8-28D		< 24H	1-7D	8-28D		< 24H	1-7D	8-28D	
500-999	5	5	1	11	0	3	0	3	5	1	0	6
1000-1499	0	1	0	1	0	0	0	0	0	1	1	2
1500-1999	1	1	0	2	1	1	1	3	1	1	0	2
2000-2499	2	3	0	5	0	1	0	1	0	0	0	0
2500-2999	0	2	0	2	0	1	0	1	1	0	0	1
DE 3000 A MAS	0	2	1	3	1	0	0	1	0	1	1	2
Total	8	14	2	24	2	6	1	9	7	4	2	13

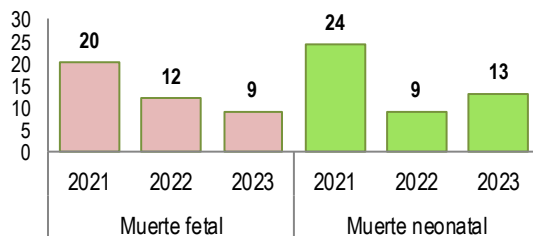
Fuente: Base de Datos Notiweb Hospital Regional Huacho

**Mortalidad Fetal - Neonatal (periodo 2021-2022; 2023 hasta la SE N° 42)**

Peso / Gramos	Muerte fetal			Muerte neonatal		
	2021	2022	2023	2021	2022	2023
500-999	9	6	1	11	3	6
1000-1499	5	2	2	1	0	2
1500-1999	2	0	2	2	3	2
2000-2499	2	0	2	5	1	0
2500-2999	0	2	0	2	1	1
DE 3000 A MAS	2	2	2	3	1	2
Total	20	12	9	24	9	13

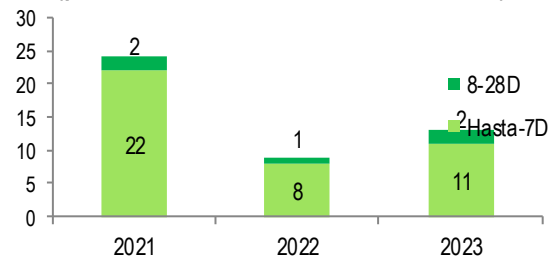
Fuente: Base de Datos Notiweb Hospital Regional Huacho

**Mortalidad Fetal - Neonatal**  
(periodo 2021-2022; 2023 hasta la SEN° 42)



Fuente: Base de Datos Notiweb Hospital Regional Huacho

**Mortalidad Neonatal**  
(periodo 2021-2022; 2023 hasta la SEN° 42)

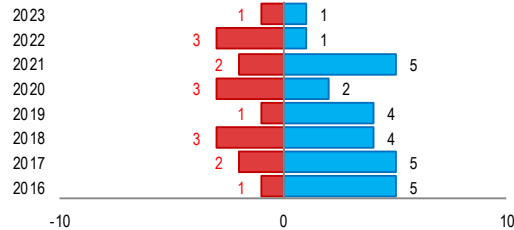


Fuente: Base de Datos Notiweb Hospital Regional Huacho

# MUERTE INFANTIL

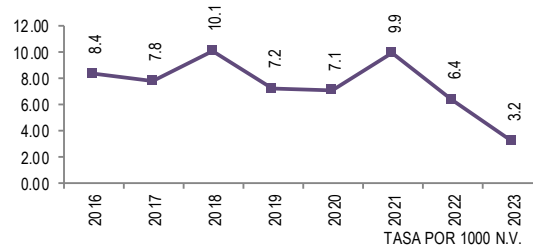
## ATENDIDOS EN EL HOSPITAL REGIONAL HUACHO 2013 -2023 HASTA LA SE. N° 42

**Muerte infantil por años y sexo**  
atendidos en el Hospital Regional Huacho - periodo 2023 hasta la SE. N° 42



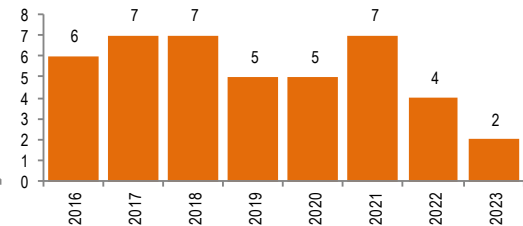
Fuente: Base de Datos Notiweb Hospital Regional Huacho

**Tasa de Muerte infantil por años**  
atendidos en el Hospital Regional Huacho - periodo 2023 hasta la SE. N° 42



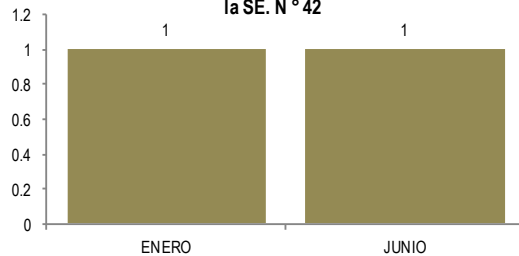
Fuente: Base de Datos Notiweb Hospital Regional Huacho

**Muerte infantil por años**  
atendidos en el Hospital Regional Huacho - periodo 2023 hasta la SE. N° 42

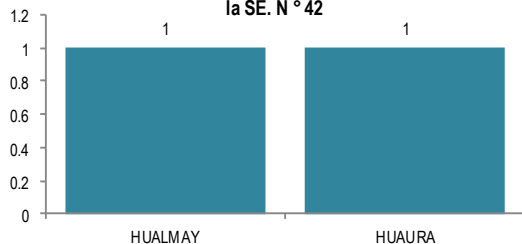


Fuente: Base de Datos Notiweb Hospital Regional Huacho

**Muerte infantil por meses**  
atendidos en el Hospital Regional Huacho - periodo 2023 hasta la SE. N° 42

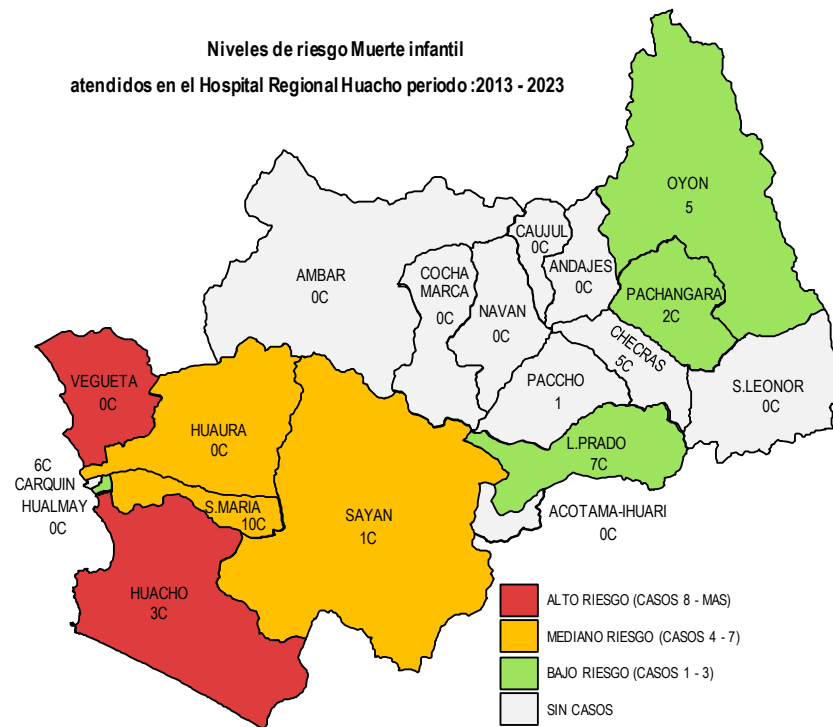


**Muerte infantil por distritos**  
atendidos en el Hospital Regional Huacho - periodo 2023 hasta la SE. N° 42



Fuente: Base de Datos Notiweb Hospital Regional Huacho

**Niveles de riesgo Muerte infantil**  
atendidos en el Hospital Regional Huacho periodo: 2013 - 2023

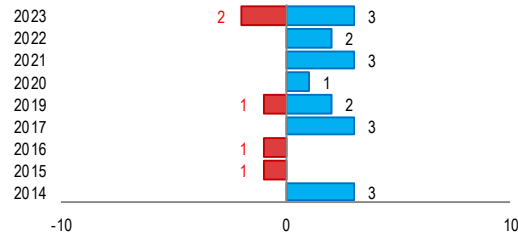


Fuente: Base de Datos Notiweb Hospital Regional Huacho

# MUERTE EN MENORES DE 5 AÑOS

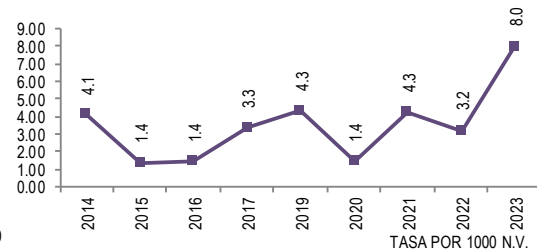
## ATENDIDOS EN EL HOSPITAL REGIONAL HUACHO 2013 -2023 HASTA LA SE. N° 42

**Muerte en menores de 5 años por años y sexo**  
atendidos en el Hospital Regional Huacho - periodo 2023 hasta la SE. N° 42



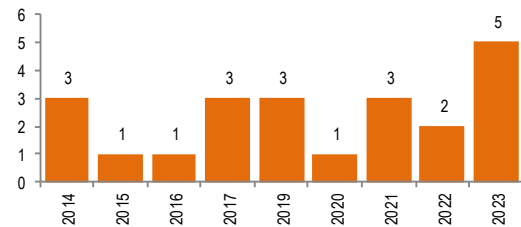
Fuente: Base de Datos Notiweb Hospital Regional Huacho

**Tasa de Muerte en menores de 5 años por años**  
atendidos en el Hospital Regional Huacho - periodo 2023 hasta la SE. N° 42



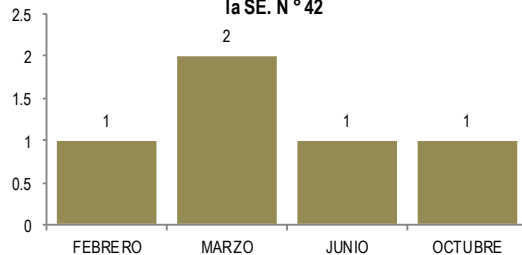
Fuente: Base de Datos Notiweb Hospital Regional Huacho

**Muerte en menores de 5 años por años**  
atendidos en el Hospital Regional Huacho - periodo 2023 hasta la SE. N° 42

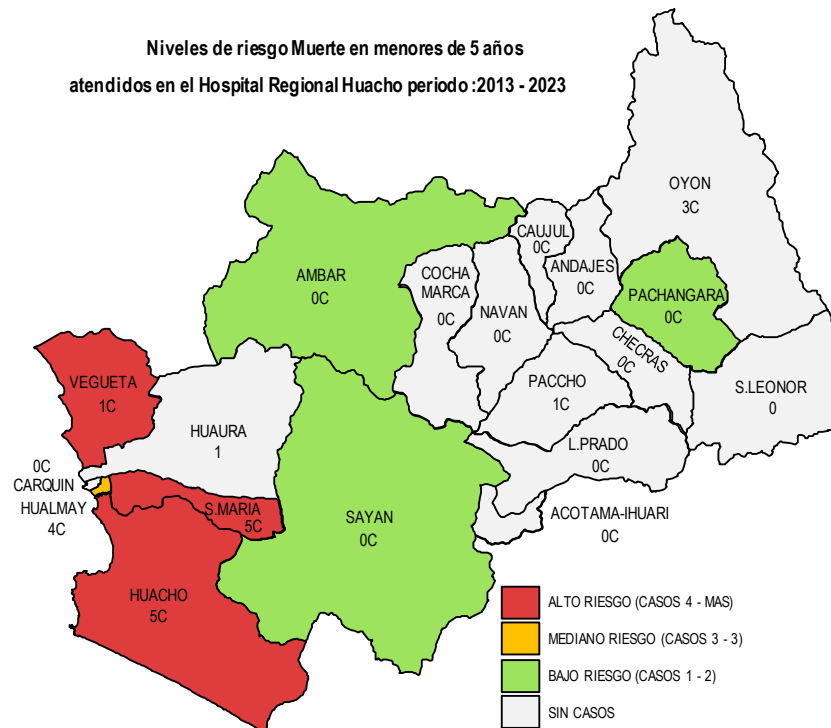


Fuente: Base de Datos Notiweb Hospital Regional Huacho

**Muerte en menores de 5 años por meses**  
atendidos en el Hospital Regional Huacho - periodo 2023 hasta la SE. N° 42

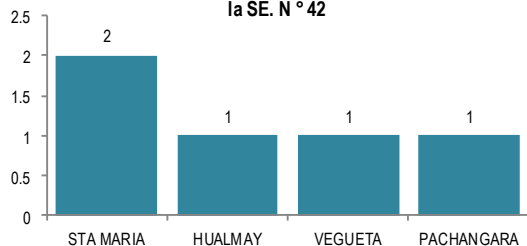


**Niveles de riesgo Muerte en menores de 5 años**  
atendidos en el Hospital Regional Huacho periodo: 2013 - 2023



Fuente: Base de Datos Notiweb Hospital Regional Huacho

**Muerte en menores de 5 años por distritos**  
atendidos en el Hospital Regional Huacho - periodo 2023 hasta la SE. N° 42

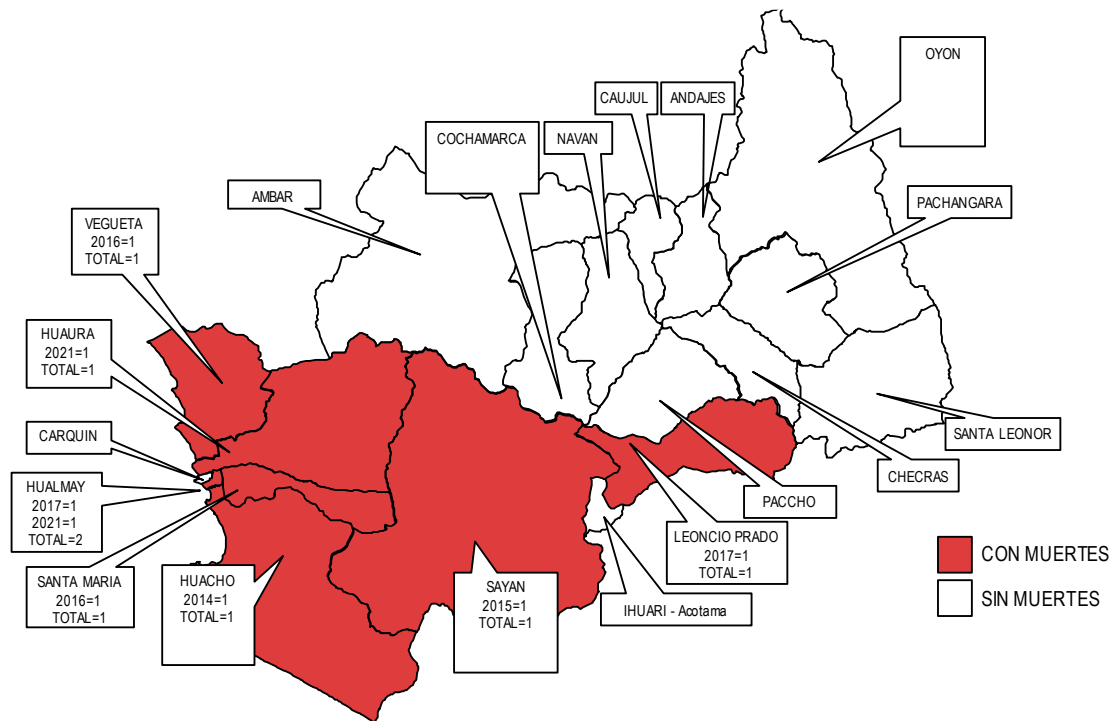


Fuente: Base de Datos Notiweb Hospital Regional Huacho



# MUERTES MATERNAS TOTALES

## ATENDIDAS EN EL HOSPITAL REGIONAL HUACHO 2013 - 2023 HASTA LA SE. N° 42



### INCIDENCIA DE MUERTES MATERNAS TOTALES

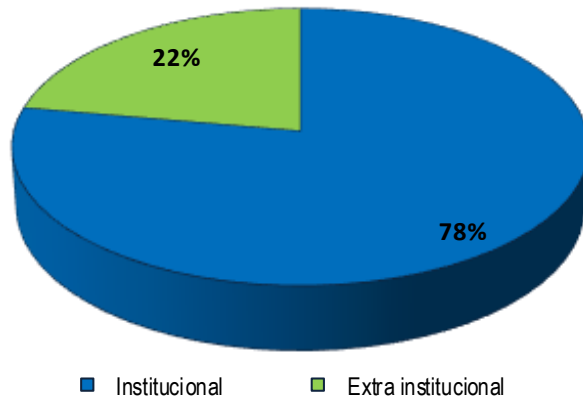
ESCENARIOS	2013	2014	2015	2016	2017	2018	2019	2020	2021	2022	2023
PROV. HUAURA	0	1	1	2	2	0	0	0	2	0	0
PROV. OYON	0	0	0	0	0	0	0	0	0	0	0
ESC. ANDINO	0	0	0	0	1	0	0	0	0	0	0
ESC. COSTA	0	1	1	2	1	0	0	0	2	0	0
OTROS DISTRITOS	0	0	0	0	0	0	0	0	0	0	0
<b>TOTAL MUERTES MATERNAS</b>	<b>0</b>	<b>1</b>	<b>1</b>	<b>2</b>	<b>2</b>	<b>0</b>	<b>0</b>	<b>0</b>	<b>2</b>	<b>0</b>	<b>0</b>
MUERTE MATERNA DIRECTA	0	0	0	0	0	0	0	0	0	0	0
MUERTE MATERNA INDIRECTA	0	0	1	0	1	0	0	0	1	0	0
MUERTE MATERNA INCIDENTAL	0	0	0	0	0	0	0	0	0	0	0
<b>TASA DE MUERTE MATERNA</b>	<b>0</b>	<b>13.62</b>	<b>13.77</b>	<b>27.86</b>	<b>22.22</b>	<b>0</b>	<b>0</b>	<b>0</b>	<b>28.41</b>	<b>0</b>	<b>-</b>

Fuente: Base de datos Módulo de Vigilancia Materna del Hospital Regional Huacho

T.I.A. 10000 HAB.

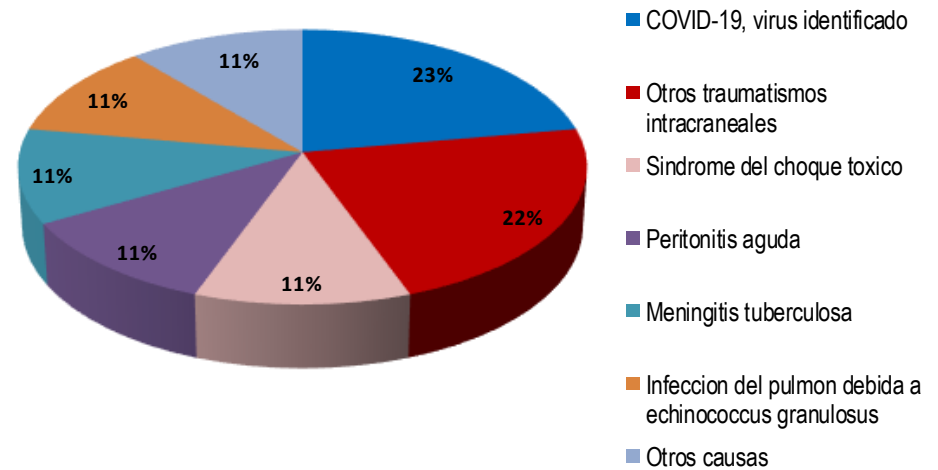
# MUERTES MATERNAS TOTALES ATENDIDAS EN EL HOSPITAL REGIONAL HUACHO 2013 - 2023 HASTA LA SE. N° 42

**Muerte Materna Institucional y Extraintitucional  
atendidas en el Hospital Regional Huacho, periodo 2013 - 2023\* hasta la  
SE. N° 42**



Fuente: Base de datos Módulo de Vigilancia Materna del Hospital Regional Huacho

**Causas de Muerte Materna  
atendidas en el Hospital Regional Huacho, periodo 2013 - 2023\* hasta la SE. N° 42**



Fuente: Base de datos Módulo de Vigilancia Materna del Hospital Regional Huacho



# HOSPITAL REGIONAL HUACHO



M.N. Edwin Suarez Alvarado

**Director Ejecutivo**

M.C. Fredy Cabrera Arguelles

**Sub Director Ejecutivo**

Lic. Gabriela Mabel Jiménez Quinteros

**Jefe de la Unidad de Epidemiología y Salud Ambiental**

Lic. Doris Emperatriz Aguirre Chumbes

**Jefe del Área de Epidemiología**

## **Equipo del Área Epidemiología**

Lic. Juana Olinda Nicho Vargas

Lic. Irene Rojas Carlos

Lic. Deissy Antonio Nicho

Lic. Giuliana Garcia La Rosa

Lic. Zully Racacha Valentín

Lic. Nohely Perez Salvador

Ing. Mercedes Silvia Mendoza Cueva

Tec. Adm. Percy Castillo Nolasco

Aux. Asit. Santos Luis Bello Cerna