



SALA SITUACIONAL DE INFORMACIÓN DINÁMICA

HOSPITAL REGIONAL HUACHO

**UNIDAD DE EPIDEMIOLOGÍA Y SALUD
AMBIENTAL**

SEMANA EPIDEMIOLÓGICA N° 43

HUACHO - 2043



PRESENTACIÓN



La Sala Situacional de Salud, es una publicación oficial de la Dirección Ejecutiva del Hospital Huacho Huaura Oyón y SBS a través de la Unidad de Epidemiología y Salud Ambiental. Este sistema se encuentra insertado en la Red Nacional de Epidemiología (RENACE) del Ministerio de Salud.

La información contenida en este segmento publicado es definida como INFORMACION DINAMICA y forma parte de la estructura de la Sala Situacional, sujeta a modificaciones en semanas epidemiológicas posteriores sustentado por el ingreso de nuevos casos que por criterio de fecha de inicio de enfermedad puedan ubicarse en semanas anteriores.

La fuente de datos es el registro semanal de enfermedades y eventos sujetos a notificación inmediata o semanal, la Semana Epidemiológica inicia el día domingo de cada semana y concluye el día sábado siguiente.

Ponemos a su disposición de este aporte seguros de cumplir con unas de las funciones de la Salud Pública inherentes con la epidemiología.

Atentamente

Gabriela Mabel Jiménez Quinteros

Jefe de la Unidad de Epidemiología y Salud Ambiental

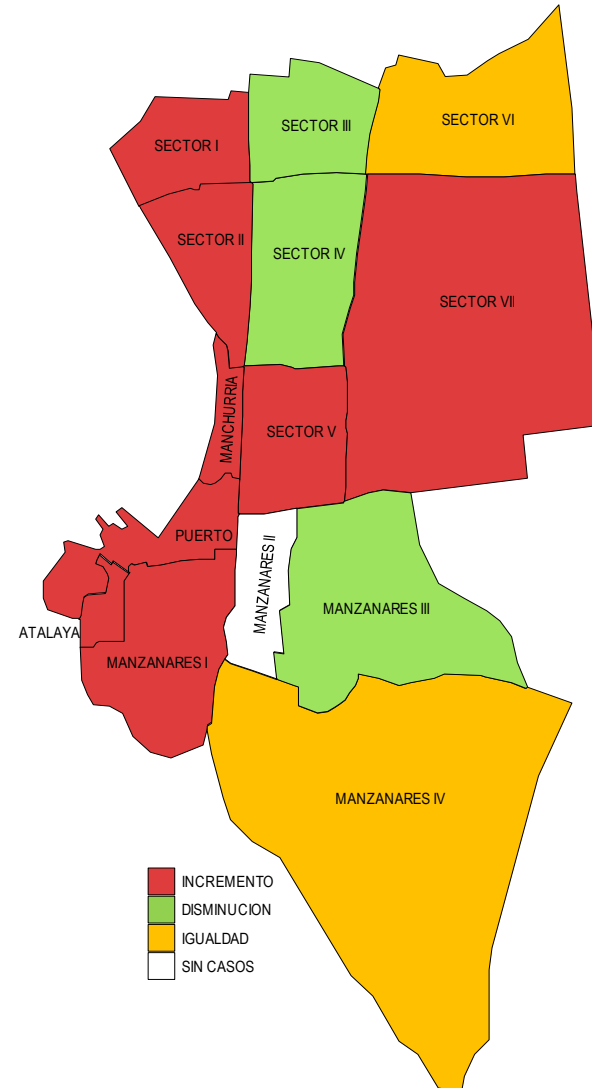
VIGILANCIA DE FEBRILES

ATENDIDOS EN EL HOSPITAL REGIONAL HUACHO HASTA LA SE. N° 43- 2043

Incremento de febriles por sectores del distrito de Huacho
atendidos en el Hospital Regional Huacho hasta la SE. N° 43 - 2023

Tasa de variación de Febriles				
Localidades del distrito de Huacho				
atendidos en el Hospital Regional Huacho acumulado a la SE. N° 43 - 2023				
Localidades	nanas Epidemiológi		Acum.	Tasa de Variación
	42	43		
SECTOR I	6	14	480	133.3
SECTOR II	9	10	348	11.1
SECTOR III	5	4	322	-20.0
SECTOR IV	12	9	507	-25.0
SECTOR V	1	4	239	300.0
SECTOR VI	2	2	128	0.0
SECTOR VII	3	7	349	133.3
MANZANARES I	2	5	121	150.0
MANZANARES II	0	0	17	0.0
MANZANARES III	1	0	18	-100.0
MANZANARES IV	2	2	171	0.0
MANCHURRIA	1	2	57	100.0
PUERTO	1	2	66	100.0
ATALAYA	0	1	70	100.0
Total	45	63	2894	40.0

Fuente: Registro hospitalario de febriles.



Fuente: Registro hospitalario de febriles.



VIGILANCIA DE FEBRILES

ATENDIDOS EN EL HOSPITAL REGIONAL HUACHO HASTA LA SE. N° 43- 2043

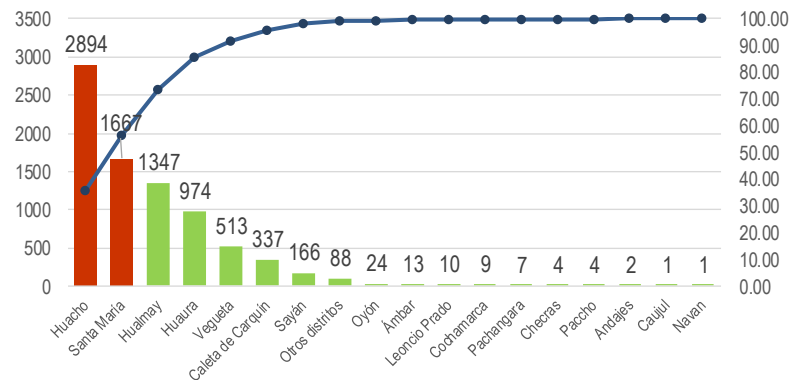


Febriles por distrito de procedencia y grupo edad
atendidos en el Hospital Regional Huacho hasta a la SE. 43 - 2023

Distrito	Acumulado hasta la semana epidemiológica N° 43						Total	(%)
	men1a.	1-4a.	5-9a.	10-19a.	20-59a.	60 a más		
Huacho	242	759	710	406	669	108	2894	35.90%
Ámbar	2	5	2	0	2	2	13	0.16%
Caleta de Carquín	45	95	86	38	65	8	337	4.18%
Checras	0	2	0	0	1	1	4	0.05%
Hualmay	138	385	306	209	265	44	1347	16.71%
Huaura	133	326	177	118	187	33	974	12.08%
Leoncio Prado	0	7	0	1	1	1	10	0.12%
Paccho	0	0	1	0	1	2	4	0.05%
Santa María	165	523	402	208	303	66	1667	20.68%
Sayán	21	63	30	19	29	4	166	2.06%
Vegueta	67	191	105	48	86	16	513	6.36%
Oyón	0	5	5	3	8	3	24	0.30%
Andajes	0	0	0	0	1	1	2	0.02%
Caujul	0	1	0	0	0	0	1	0.01%
Cochamarca	2	2	1	1	3	0	9	0.11%
Navan	1	0	0	0	0	0	1	0.01%
Pachangara	2	1	3	0	1	0	7	0.09%
Otros distritos	2	31	20	4	29	2	88	1.09%
Total Febriles	820	2396	1848	1055	1651	291	8061	100.00
Proporción	10.17	29.72	22.93	13.09	20.48	3.61	100.00	

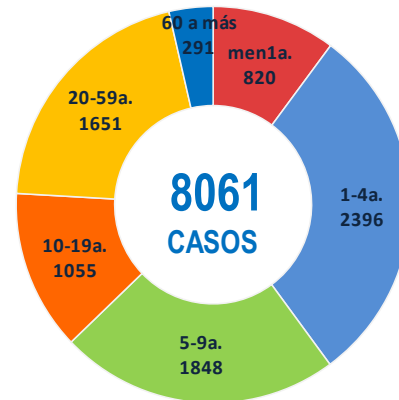
Fuente: Registro hospitalario de febriles.

Incidencia de febriles por distrito de procedencia
atendidos en el Hospital Regional Huacho hasta a la SE. 43 - 2023



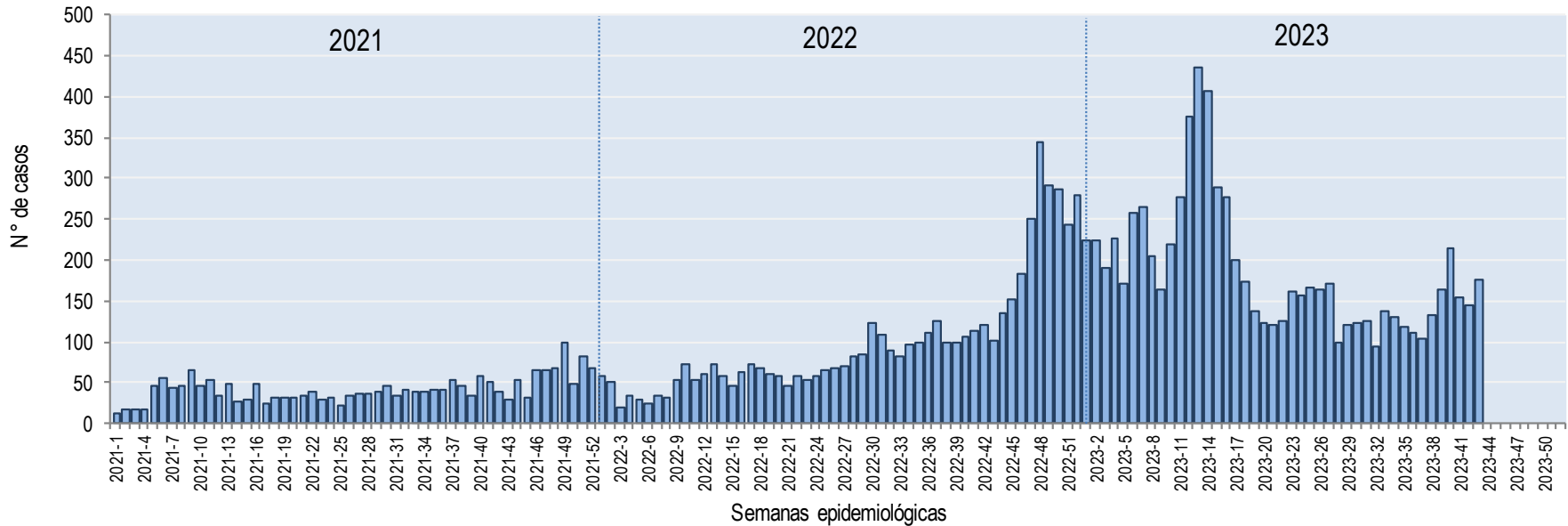
Fuente: Base de Datos Notiweb Hospital Regional Huacho

Casos de febriles por grupo etáreo
atendidos en el Hospital Regional Huacho hasta a la SE. 43 - 2023



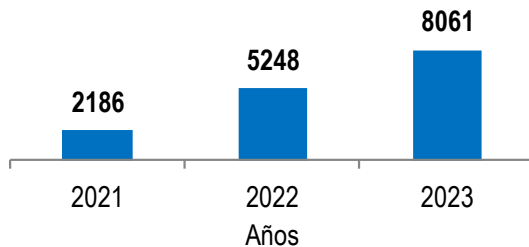
Fuente: Registro hospitalario de febriles

CURVA EPIDÉMICA SEMANAL DE FEBRILES ATENDIDOS EN EL HOSPITAL REGIONAL HUACHO PERIODO : 2021-2043



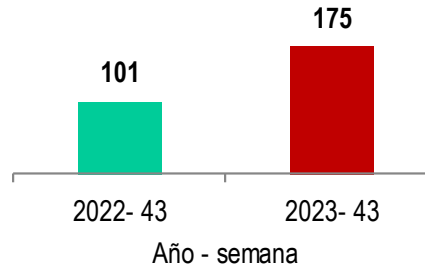
Fuente: Base de Datos Notiw eb Hospital Regional Huacho

Acumulado en años



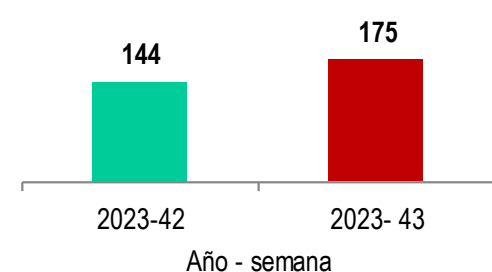
Alerta obtener el 10% de la muestra

Comparativo: SE.43



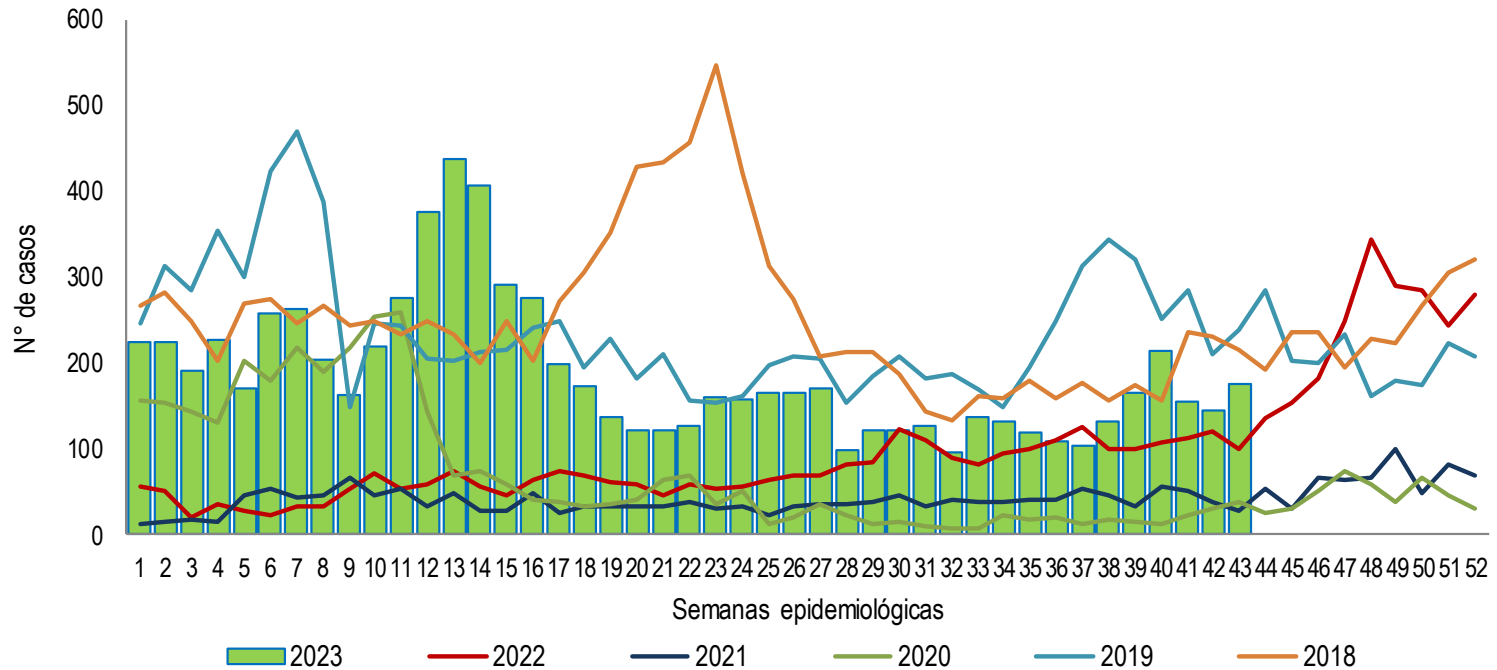
Alerta obtener el 10% de la muestra

Comparativo: SE. 42 y 43

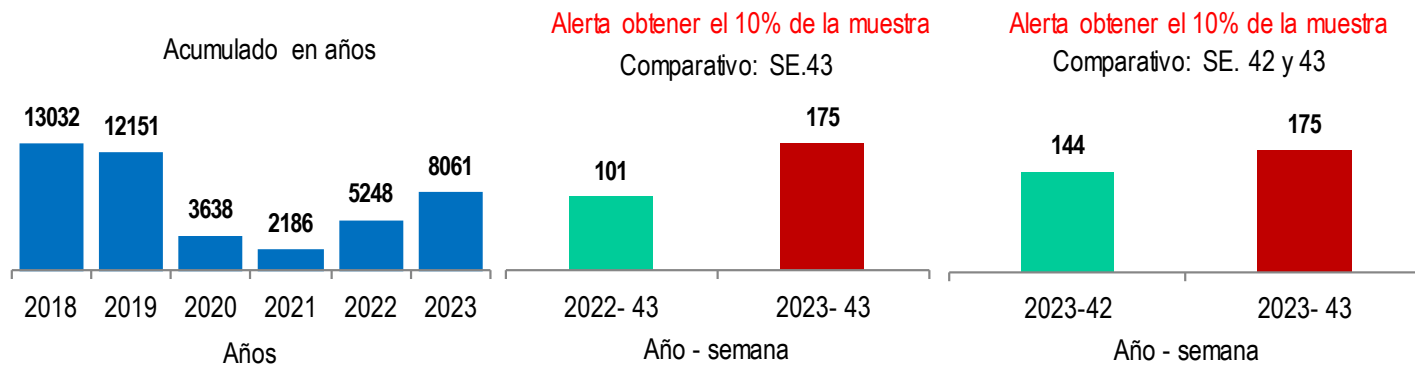


Fuente: Base de Datos Notiw eb Hospital Regional Huacho

TENDENCIA SEMANAL DE FEBRILES ATENDIDOS EN EL HOSPITAL REGIONAL HUACHO PERIODO: 2018 – 2043



Fuente: Base de Datos Notiweb Hospital Regional Huacho



Fuente: Base de Datos Notiweb Hospital Regional Huacho



TENDENCIA Y TASA DE VARIACIÓN DE FEBRILES POR DISTRITOS ATENDIDOS EN EL HOSPITAL REGIONAL HUACHO PERIODO DEL 2018 – 2043 HASTA LA SE. 43



Provincia / Distritos	Casos atendidos en el HRH** a la semana epidemiológica N° 43							Tasa de Variación	Proporción
	2018*	2019*	2020*	2021*	2022*	Promedio 2018* - 2022*	2023*		
Hospital Huacho Huaura Oyón	10695	10097	3157	1578	3020	5709	7973	39.7	-
Prov. Huaura	10648	10042	3137	1572	3006	5681	7929	39.6	99.4
Huacho	4185	3807	1187	635	1171	2197	2894	31.7	36.3
Ámbar	7	13	3	3	4	6	13	116.7	0.2
Carquín	339	413	116	50	109	205	337	64.4	4.2
Checras	1	1	0	0	0	0	4	100.0	0.1
Hualmay	1796	1683	563	229	489	952	1347	41.5	16.9
Huaura	1228	1148	381	199	379	667	974	46.0	12.2
L. Prado	6	8	5	1	3	5	10	100.0	0.1
Paccho	12	10	9	1	4	7	4	-42.9	0.1
S. Leonor	0	4	1	1	0	1	0	-100.0	0.0
S. María	2024	2011	582	321	554	1098	1667	51.8	20.9
Sayán	268	259	91	25	76	144	166	15.3	2.1
Vegueta	782	685	199	107	217	398	513	28.9	6.4
Prov. Oyón	45	53	16	6	13	27	44	63.0	0.6
Oyón	33	31	7	2	8	16	24	50.0	0.3
Andajes	0	2	0	0	0	0	2	100.0	0.0
Caujul	0	1	0	0	0	0	1	100.0	0.0
Cochamarca	2	8	4	0	0	3	9	200.0	0.1
Naván	0	1	1	0	2	1	1	0.0	0.0
Pachangará	10	10	4	4	3	6	7	16.7	0.1
Ihuari - Acotama	2	2	4	0	1	2	0	-100.0	0.0
Otros distritos	135	185	58	27	62	93	88	-5.4	-

Fuente: Base de Datos Notiweb Hospital Regional Huacho

* acumulado hasta la SE. N° 43

HRH**: Hospital Regional Huacho



BROTOS Y EMERGENCIAS ATENDIDOS EN EL HOSPITAL REGIONAL HUACHO HASTA LA SE. 43 -2043



EVENTOS	DIAGNÓSTICO	LUGAR	FECHA DE INICIO DE SÍNTOMAS 1	SE.	Nº CASOS	NOTIFICADO SIEPI-BROTOS	PRUEBAS DE LABORATORIO	INFORMACIÓN ADICIONAL
EVISAP	ETA	VEGUETA	02-01-23	1	2	SI Epi-Brotos 02-01-23	No aplica	<ul style="list-style-type: none">✓ Casos: 02 pacientes se intoxicaron al consumir pollo a la brasa guardado dos días anteriores.✓ Síntomas: náuseas, vómitos y desvanecimiento.✓ Actividades realizadas: investigación y vigilancia de los casos ingresados y nuevos casos.
EVISAP	ACCIDENTE DE TRÁNSITO	HUACHO	15-01-23	3	7	SI Epi-Brotos 16-01-23	No aplica	<ul style="list-style-type: none">✓ Casos: 07 accidentados.✓ Suceso del accidente: despiste de minivan.✓ 5 con alta médica y 2 con alta voluntaria.✓ Actividades realizadas: monitoreo vía telefónica.✓ Evento en investigación concluida.
BROTE	MPB	CARQUÍN	09-02-23	7	3	SI Epi-Brotos 12-02-23	No aplica Diag.Por Clínica	<ul style="list-style-type: none">✓ Casos: 03 pacientes identificados en el Hospital Regional Huacho.✓ Suceso del brote: distrito de Carquín, cuna "Comunal San Pedro".✓ Actividades realizadas: monitoreo vía telefónica.✓ Evento en investigación concluida.
EVISAP	ETA	VEGUETA	17-03-23	11	2	SI Epi-Brotos 17-03-23	No se realizo Diag.Por Clínica	<ul style="list-style-type: none">✓ Casos: 02 pacientes de intoxicaron alimentaria por cosumir atun.✓ Síntomas: nauseas, vómitos y fiebre✓ Actividades realizadas: investigación y vigilancia de los casos ingresados y búsqueda activa de nuevos casos.

Fuente: Base de Datos Notiweb Hospital Regional Huacho a la SE. 43*

1 = fecha de inicio de síntomas del primer caso



BROTOS Y EMERGENCIAS ATENDIDOS EN EL HOSPITAL REGIONAL HUACHO HASTA LA SE. 42 -2023



EVENTOS	DIAGNÓSTICO	LUGAR	FECHA DE INICIO DE SÍNTOMAS 1	SE.	Nº CASOS	NOTIFICADO SIEPI-BROTOS	PRUEBAS DE LABORATORIO	INFORMACIÓN ADICIONAL
BROTE	MPB	HUACHO	24-03-23	12	3	SI Epi-Brotos	No se realizo Diag.Por Clínica	<ul style="list-style-type: none">✓ Casos: 03 pacientes (11m,5 y 7a) con EMPB, que corresponden al mismo nucleo familiar.✓ Síntomas: Fiebre, lesiones maculopapulares y vesiculares en manos, pies y boca.✓ Actividades: Investigación, análisis, caracterización del brote y búsqueda activa✓ Evento en investigación concluida
EVISAP	ACCIDENTE DE TRÁNSITO	HUACHO	03-04-23	14	16	SI Epi-Brotos	No aplica	<ul style="list-style-type: none">✓ N° afectados: 16 accidentados.✓ Tipo de accidente: Despiste de microbus.✓ Daños humanos leves, no se reporto hospitalizados, ni fallecidos .✓ Actividades realizadas: Investigacion, analisis.✓ Evento en investigación concluida.
EVISAP	ACCIDENTE DE TRÁNSITO	HUACHO	08-04-23	14	8	SI Epi-Brotos	No aplica	<ul style="list-style-type: none">✓ N° afectados: 8 accidentados.✓ Tipo de accidente: choque de automovil con camioneta.✓ Daños humanos, se reporto 4 hospitalizados, ningun fallecido.✓ Actividades realizadas: Investigacion, analisis.✓ Evento en investigación concluida.
EVISAP	ACCIDENTE DE TRÁNSITO	HUACHO	12-04-23	15	7	SI Epi-Brotos	No aplica	<ul style="list-style-type: none">✓ N° afectados: 7 accidentados.✓ Tipo de accidente: choque de automovil con camión.✓ Daños humanos, se reporto 3 hospitalizados, 1 fallecido.✓ Actividades realizadas: Investigacion, analisis.✓ Evento en investigación concluida.

Fuente: Base de Datos Notiweb Hospital Regional Huacho a la SE. 43*

1 = fecha de inicio de síntomas del primer caso



BROTOS Y EMERGENCIAS ATENDIDOS EN EL HOSPITAL REGIONAL HUACHO HASTA LA SE. 42 -2023



EVENTOS	DIAGNÓSTICO	LUGAR	FECHA DE INICIO DE SÍNTOMAS 1	SE.	N° CASOS	NOTIFICADO SIEPI- BROTOS	PRUEBAS DE LABORATORIO	INFORMACIÓN ADICIONAL
EVISAP	ACCIDENTE DE TRÁNSITO	HUACHO	12-04-23	15	7	SI Epi-Brotos	No aplica	<ul style="list-style-type: none">✓ N° afectados: 7 accidentados.✓ Tipo de accidente: choque de automovil con camión.✓ Daños humanos, se reporto 3 hospitalizados, 1 fallecido.✓ Actividades realizadas: Investigación, analisis.✓ Evento en investigación concluida.
BROTE	MPB	HUACHO	20-04-23	16	2	SI Epi-Brotos	No se realizo Diag.Por Clínica	<ul style="list-style-type: none">✓ Casos: 02 pacientes reportados al Hospital Regional Huacho.✓ Suceso del brote: distrito de Huacho, I.E. " Capullitos".✓ Actividades realizadas: intervención en la institución educativa y monitoreo vía telefónica.✓ Evento en investigación concluida.
BROTE	MPB	HUACHO	09-06-23	24	2	SI Epi-Brotos	No Aplica	<ul style="list-style-type: none">✓ Casos: 01 paciente identificado en el consultorio de Emergencia del Hospital Regional Huacho.✓ Suceso del brote: distrito de Huacho, I.E. " Columbia".✓ Actividades realizadas: intervención en la institución educativa "Columbia" y monitoreo vía telefónica de los casos hallados. Monitoreo de los posibles casos(contactos) seguimiento.✓ Evento en investigación concluida.

Fuente: Base de Datos Notiweb Hospital Regional Huacho a la SE. 43*

1 = fecha de inicio de síntomas del primer caso



BROTOS Y EMERGENCIAS ATENDIDOS EN EL HOSPITAL REGIONAL HUACHO HASTA LA SE. 42 -2023



EVENTOS	DIAGNÓSTICO	LUGAR	FECHA DE INICIO DE SÍNTOMAS 1	SE.	N° CASOS	NOTIFICADO SIEPI- BROTOS	PRUEBAS DE LABORATORIO	INFORMACIÓN ADICIONAL
EVISAP	ACCIDENTE DE TRÁNSITO	SAYÁN	01/07/2023	26	8	SI Epi-Brotos	No aplica	<ul style="list-style-type: none">✓ N° afectados: 8 accidentados.✓ Tipo de accidente: despiste de ómnibus interprovincial (Empresa Armonía) a la altura de la carretera Churín Sayán (Picunche).✓ Daños humanos, solo heridos atendidos en la Emergencia del Hospital Regional Huacho y dados de alta una vez estables.✓ Actividades realizadas: Investigación de los casos; llenado de fichas epidemiológicas, llamada telefónica a personas afectadas, elevación del informe al inmediato superior.✓ Evento en investigación concluida.
BROTE	ETA	HUACHO	12/08/2023	32	3	SI Epi-Brotos	No aplica	<ul style="list-style-type: none">✓ Casos: 03 pacientes se intoxicaron al consumir supuestamente chocolates.✓ Síntomas: náuseas; vómitos y cefalea.✓ Actividades realizadas: investigación y vigilancia de los casos ingresados y nuevos casos.
EVISAP	ACCIDENTE DE TRÁNSITO	VEGUETA	23/08/2023	34	8	SI Epi-Brotos	No aplica	<ul style="list-style-type: none">✓ N° afectados: 8 accidentados.✓ Tipo de accidente: choque de Minivan con Trailer✓ No se reportaron lesionados de Gravedad.✓ Actividades realizadas: Investigación, análisis.✓ Evento en investigación concluida.
EVISAP	INTOXICACIÓN POR ORGANOS FOSFORADO	STA. MARIA	11/09/2023	37	11	SI Epi-Brotos	No se realizó Diag. Por Clínica	<ul style="list-style-type: none">✓ N° afectados: 11 afectados.✓ Tipo de producto: plaguicida✓ No se reportaron afectados de Gravedad.✓ Actividades realizadas: Investigación, análisis.✓ Evento en investigación concluida.

Fuente: Base de Datos Notiweb Hospital Regional Huacho a la SE. 43*

1 = fecha de inicio de síntomas del primer caso



BROTOS Y EMERGENCIAS ATENDIDOS EN EL HOSPITAL REGIONAL HUACHO HASTA LA SE. 42 -2023



EVENTOS	DIAGNÓSTICO	LUGAR	FECHA DE INICIO DE SÍNTOMAS 1	SE.	N° CASOS	NOTIFICADO SIEPI-BROTOS	PRUEBAS DE LABORATORIO	INFORMACIÓN ADICIONAL
EVISAP	ACCIDENTE DE TRÁNSITO	STA. MARIA	13/09/2023	37	9	SI Epi-Brotos	No aplica	<ul style="list-style-type: none">✓ N° afectados: 8 lesionados y 1 fallecido.✓ Tipo de accidente: choque de Minivan con bus✓ No se reportaron lesionados de Gravedad.✓ Actividades realizadas: Investigación, análisis.✓ Evento en investigación concluida.
EVISAP	ACCIDENTE DE TRÁNSITO	HUMAYA	18/10/2023	42	13	SI Epi-Brotos	No aplica	<ul style="list-style-type: none">✓ N° afectados: 13 lesionados y 2 fallecidos.✓ Tipo de accidente: despiste de Minivan.✓ Se reportaron lesionados de gravedad.✓ Actividades realizadas: Investigación, análisis.✓ Evento en investigación concluida.

Fuente: Base de Datos Notiweb Hospital Regional Huacho a la SE. 43*

1 = fecha de inicio de síntomas del primer caso

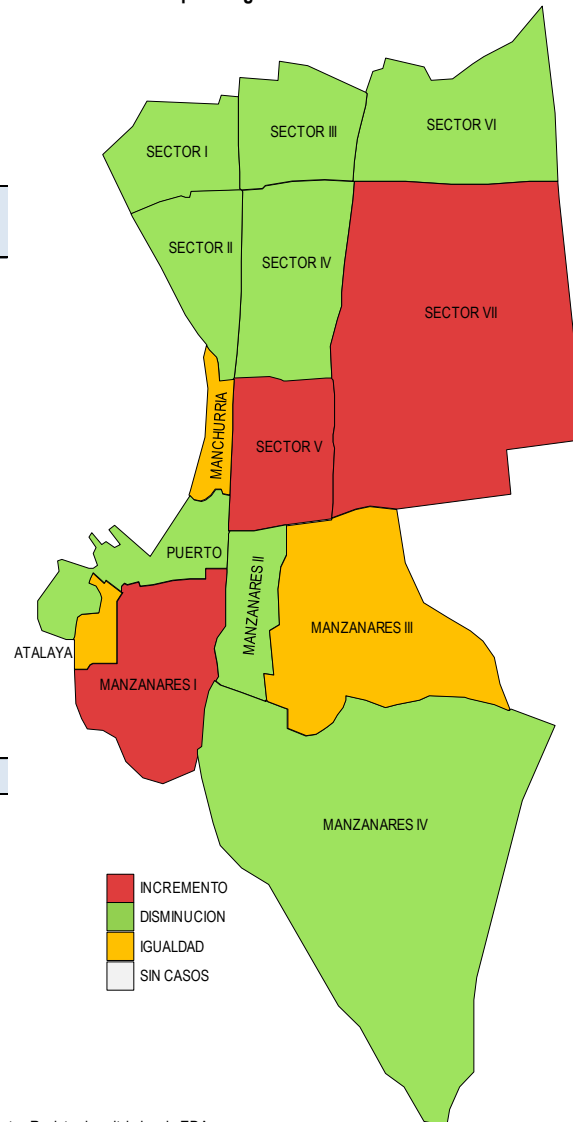
ENFERMEDADES DIARREICAS AGUDAS ATENDIDOS EN EL HOSPITAL REGIONAL HUACHO HASTA LA SE. 43 -2043

Incremento de EDAs por sectores del distrito de Huacho
atendidos en el Hospital Regional Huacho hasta la SE. N° 43 - 2023

Tasa de Variación de EDAs
Localidades del distrito de Huacho
atendidos en el Hospital Regional Huacho hasta la SE. N° 43 - 2023

Localidades	Semana		Acum.	Tasa de Variación
	SE. N° 42	SE. N° 43		
SECTOR I	3	2	110	-33.3
SECTOR II	4	1	84	-75.0
SECTOR III	5	1	88	-80.0
SECTOR IV	7	3	94	-57.1
SECTOR V	1	2	67	100.00
SECTOR VI	2	0	37	-100.0
SECTOR VII	0	4	91	100.00
MANZANARES I	0	2	23	100.00
MANZANARES II	1	0	6	-100.0
MANZANARES III	0	0	6	0.0
MANZANARES IV	1	0	54	-100.0
MANCHURRIA	0	0	14	0.0
PUERTO	3	0	20	-100.0
ATALAYA	0	0	22	0.0
Total	27	15	995	-44.4

Fuente: Registro hospitalario de EDAs



Fuente: Registro hospitalario de EDAs

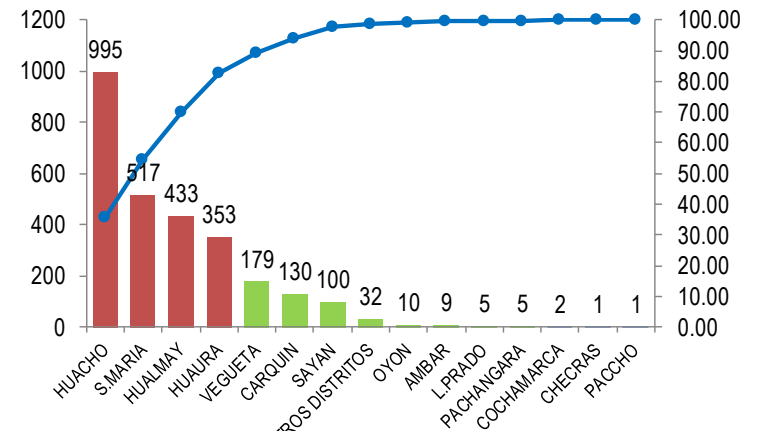
ENFERMEDADES DIARREICAS AGUDAS ATENDIDOS EN EL HOSPITAL REGIONAL HUACHO HASTA LA SE. 43 -2043

EDAs por distrito de procedencia y grupo edad
atendidos en el Hospital Regional Huacho hasta la SE. N° 43 - 2023

Distrito	Grupo etáreo			Total	(%)
	men1a.	1-4a.	5 a más		
Huacho	93	259	643	995	35.89%
Ámbar	4	3	2	9	0.32%
Caleta de Carquin	13	36	81	130	4.69%
Checras	0	1	0	1	0.04%
Hualmay	49	122	262	433	15.62%
Huaura	37	136	180	353	12.73%
Leoncio Prado	0	4	1	5	0.18%
Paccho	0	0	1	1	0.04%
Santa María	50	183	284	517	18.65%
Sayán	12	33	55	100	3.61%
Vegueta	27	67	85	179	6.46%
Oyón	0	5	5	10	0.36%
Cochamarca	0	1	1	2	0.07%
Pachangara	4	1	0	5	0.18%
Otros distritos	3	5	24	32	1.15%
Total	292	856	1624	2772	100.00
Proporción	10.53	30.88	58.59	100.00	

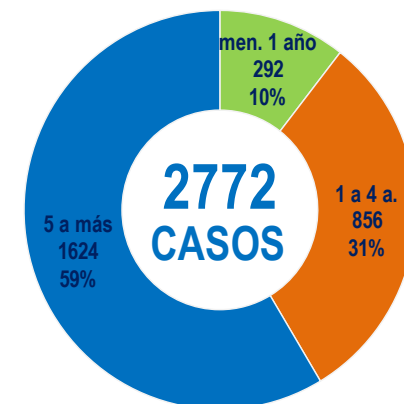
Fuente: Registro hospitalario de EDAs.

Casos de EDA's según distritos de procedencia
atendidos en el Hospital Regional Huacho hasta la SE. N° 43 - 2023



Fuente: Registro hospitalario de EDAs

Casos de EDAs por grupo etáreo
atendidos en el Hospital Regional Huacho hasta la SE. N° 43 - 2023



Fuente: Base de datos Notiweb Hospital Regional Huacho

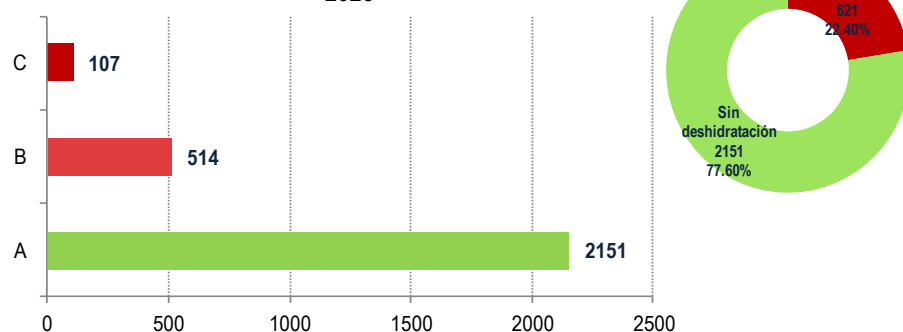
ENFERMEDADES DIARREICAS AGUDAS ATENDIDOS EN EL HOSPITAL REGIONAL HUACHO HASTA LA SE. N° 43 - 2043

EDAs por plan de tratamiento y grupo edad
atendidos en el Hospital Regional Huacho hasta la SE. N° 43 - 2023

Estado de deshidratación	Plan de Tratamiento	Grupo Etéreo				(%)
		men1a.	1-4a.	5 a más	TOTAL	
Sin deshidratación	A	244	685	1222	2151	77.60
	B	24	113	377	514	18.54
Con deshidratación	C	23	58	26	107	3.86
Total		291	856	1625	2772	100.00

Fuente: Registro hospitalario de EDAs

Casos de EDAs por plan de tratamiento
atendidos en el Hospital Regional Huacho hasta la SE. N° 43 - 2023



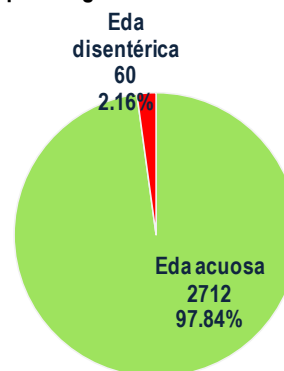
Fuente: Registro hospitalario de EDAs

EDAs por tipo y grupo edad
atendidos en el Hospital Regional Huacho hasta la SE. N° 43 - 2023

Diagnóstico	Grupo Etéreo				(%)
	men1a.	1-4a.	5 a más	TOTAL	
Eda acuosa	277	833	1602	2712	97.84
Eda disintérica	14	23	23	60	2.16
Total	291	856	1625	2772	100.00

Fuente: Registro hospitalario de EDAs

Casos de EDAs por tipo y grupo edad
atendidos en el Hospital Regional Huacho hasta la SE. N° 43 - 2023



Fuente: Registro hospitalario de EDAs



ENFERMEDADES DIARREICAS AGUDAS ATENDIDOS EN EL HOSPITAL REGIONAL HUACHO HASTA LA SE. N° 43 - 2043



Variable	Edad	Semanas epidemiológicas														Acum.
		30	31	32	33	34	35	36	37	38	39	40	41	42	43	SE. 43
Episodios	men1a.	11	3	6	6	2	6	8	6	7	6	6	5	5	6	292
	1-4años	16	16	13	14	24	14	20	22	14	13	24	16	16	12	856
	< 5 años	27	19	19	20	26	20	28	28	21	19	30	21	21	18	1148
	> 5 años	24	36	35	32	39	39	38	32	44	33	38	53	30	31	1624
Total		51	55	54	52	65	59	66	60	65	52	68	74	51	49	2772
Hospitalización	< 5 años	1	0	1	0	2	0	2	1	0	1	2	1	2	0	88
	> 5 años	0	0	2	0	1	0	1	0	0	0	0	0	0	0	23
Total		1	0	3	0	3	0	3	1	0	1	2	1	2	0	111
Tasa de Hospitalización x 1 episodios de EDA	< 5 años	3.70	0.00	5.26	0.00	7.69	0.00	7.14	3.57	0.00	5.26	6.67	4.76	9.52	0.00	7.67
	> 5 años	0.00	0.00	5.71	0.00	2.56	0.00	2.63	0.00	0.00	0.00	0.00	0.00	0.00	0.00	1.42
	Total	1.96	0.00	5.56	0.00	4.62	0.00	4.55	1.67	0.00	1.92	2.94	1.35	3.92	0.00	4.00
Defunciones	< 5 años	0	0	0	0	0	0	0	0	0	0	0	0	0	0	1
	> 5 años	0	0	0	0	0	0	0	0	0	0	0	0	0	0	1
Total		0	0	0	0	0	0	0	0	0	0	0	0	0	0	2
Tasa de Letalidad	< 5 años	0.00	0.00	0.00	0.00	0.00	0.00	0.00	0.00	0.00	0.00	0.00	0.00	0.00	0.00	1.14
	> 5 años	0.00	0.00	0.00	0.00	0.00	0.00	0.00	0.00	0.00	0.00	0.00	0.00	0.00	0.00	0.06
Total		0.00	0.00	0.00	0.00	0.00	0.00	0.00	0.00	0.00	0.00	0.00	0.00	0.00	0.00	1.80

Fuente: Base de datos Notiweb Hospital Regional Huacho



TENDENCIA Y TASA DE VARIACIÓN DE EDAs POR DISTRITOS ATENDIDOS EN EL HOSPITAL REGIONAL HUACHO PERIODO DEL 2018 – 2043 HASTA LA SE. N° 43



Provincia / Distritos	Casos atendidos en el HRH** a la semana epidemiológica N° 43							Tasa de Variación	Proporción
	2018*	2019*	2020*	2021*	2022*	Promedio 2018 - 2022	2023*		
Hospital Regional Huacho	2590	4437	953	1195	1621	2159	2740	26.9	-
Prov. Huaura	2577	4410	950	1191	1605	2147	2723	26.8	99.4
Huacho	1048	1746	355	484	633	853	995	16.6	36.5
Ámbar	4	9	3	2	1	4	9	125.0	0.3
Carquín	98	133	18	41	58	70	130	85.7	4.8
Checras	0	2	1	0	0	1	1	0.0	0.0
Hualmay	386	681	165	174	247	331	433	30.8	15.9
Huaura	304	528	103	162	183	256	353	37.9	13.0
L. Prado	0	7	1	2	5	3	5	66.7	0.2
Paccho	5	3	4	1	4	3	1	-66.7	0.0
S. Leonor	0	1	0	0	2	1	0	-100.0	0.0
S. María	462	838	202	229	312	409	517	26.4	19.0
Sayán	71	124	36	20	44	59	100	69.5	3.7
Vegueta	199	338	62	76	116	158	179	13.3	6.6
Prov. Oyón	13	27	3	3	16	12	17	41.7	0.6
Oyón	10	18	3	1	5	7	10	42.9	58.8
Andajes	0	0	0	0	1	0	0	0.0	0.0
Caujul	1	2	0	0	0	1	0	-100.0	0.0
Cochamarca	1	4	0	1	5	2	2	0.0	11.8
Naván	1	2	0	0	0	1	0	-100.0	0.0
Pachangará	0	1	0	1	5	1	5	400.0	29.4
Ihuari - Acotama	0	0	0	1	0	0	0	0.0	-
Otros distritos	36	98	17	31	42	45	32	-28.9	-

Fuente: Base de datos Notiweb Hospital Regional Huacho

* acumulado hasta la SE. N° 43

HRH**: Hospital Regional Huacho



INFECCIONES RESPIRATORIAS AGUDAS ATENDIDOS EN EL HOSPITAL REGIONAL HUACHO HASTA LA SE. N° 43 - 2023

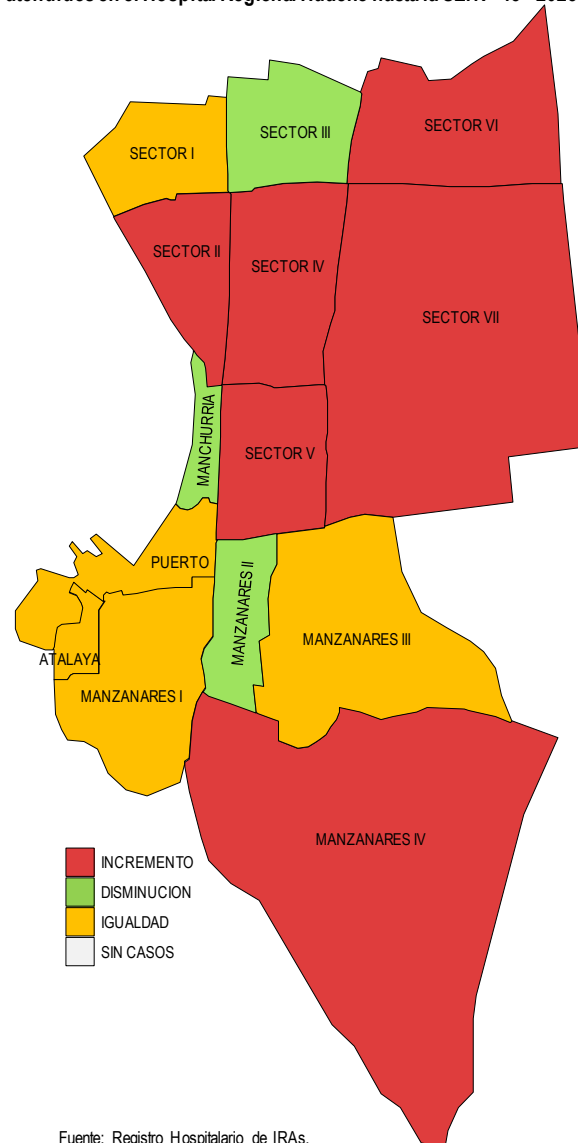


Tasa de Variación de Iras
Localidades del distrito de Huacho
atendidos en el Hospital Regional Huacho hasta la SE. N° 43 - 2023

Localidades	Semana		Acum.	Tasa de Variación
	SE N° 42	SE N° 43		
SECTOR I	2	2	164	0.0
SECTOR II	1	4	149	300.0
SECTOR III	4	0	141	-100.0
SECTOR IV	3	5	215	66.7
SECTOR V	3	7	126	133.3
SECTOR VII	3	6	130	100.0
MANZANARES I	2	2	57	0.0
MANZANARES II	1	0	10	-100.0
MANZANARES III	0	0	4	0.0
MANZANARES IV	0	2	65	100.0
MANCHURRIA	1	0	23	-100.0
PUERTO	1	1	27	0.0
ATALAYA	1	1	35	0.0
TOTAL	22	31	1207	40.9

Fuente: Registro Hospitalario de IRAs.

Incremento de Iras por sectores del distrito de Huacho
atendidos en el Hospital Regional Huacho hasta la SE. N° 43 - 2023



Fuente: Registro Hospitalario de IRAs.



INFECCIONES RESPIRATORIAS AGUDAS ATENDIDOS EN EL HOSPITAL REGIONAL HUACHO HASTA LA SE. N° 43 - 2043

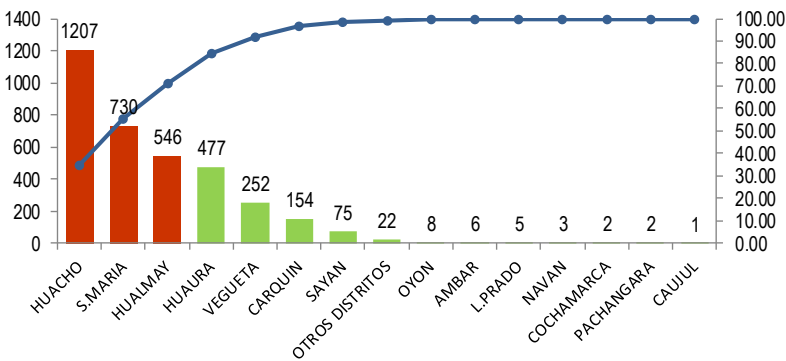


IRAs por distrito de procedencia y grupo edad
atendidos en el Hospital Regional Huacho hasta la SE. N° 43 - 2023

Distrito	Grupo etáreo			Total	(%)
	men2m.	2-11m.	1-4a.		
Huacho	48	311	848	1207	34.58%
Ámbar	0	1	5	6	0.17%
Caleta de Carquín	5	45	104	154	4.41%
Hualmay	18	134	394	546	15.64%
Huaura	22	143	312	477	13.67%
Leoncio Prado	0	0	5	5	0.14%
Santa María	25	169	536	730	20.92%
Sayán	4	26	45	75	2.15%
Vegüeta	15	59	178	252	7.22%
Oyón	1	3	4	8	0.23%
Caujul	0	0	1	1	0.03%
Cochamarca	0	1	1	2	0.06%
Navan	0	2	1	3	0.09%
Pachangara	0	0	2	2	0.06%
Otros distritos	0	2	20	22	0.63%
Total	138	896	2456	3490	100.00
Proporción	3.95	25.67	70.37	100.00	

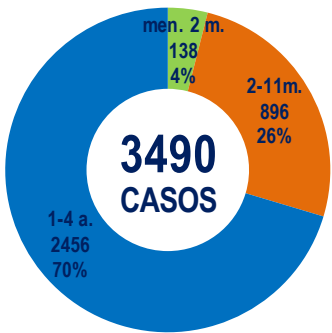
Fuente: Registro hospitalario de IRAs.

IRAs según distrito de procedencia
atendidos en el Hospital Regional Huacho hasta la SE. N° 43 - 2023



Fuente: Registro hospitalario de IRAs.

Casos de IRAs por grupo etáreo
atendidos en el Hospital Regional Huacho hasta la SE. N° 43 - 2023



Fuente: Base de Datos Notif eb Hospital Regional Huacho



TABLA DE INDICADORES DE VIGILANCIA DE IRAs ATENDIDOS EN EL HOSPITAL REGIONAL HUACHO HASTA LA SE. N° 43 - 2043



Variables	SE. 30	SE. 31	SE. 32	SE. 33	SE. 34	SE. 35	SE. 36	SE. 37	SE. 38	SE. 39	SE. 40	SE. 41	SE. 42	SE. 43	ACUM A LA SE. 43
IRA < 5 años	89	75	70	58	63	76	70	58	72	66	87	85	70	93	3490
SOB/ASMA < 5 años	22	29	25	32	44	23	18	22	33	36	20	34	18	33	953
Neumonías < 5 años	0	0	1	1	1	1	1	2	1	0	1	0	2	3	39
Hospitalizados < 5 años	0	0	0	1	1	1	1	2	1	0	1	0	2	3	21
Tasa de hospitalización x 100	0.0	0.0	0.0	100.0	100.0	100.0	100.0	100.0	100.0	0.0	100.0	0.0	100.0	100.0	53.8
Defunciones < 5 años	0	0	0	0	0	0	0	0	0	0	0	0	0	0	2
Letalidad x 100	0.0	0.0	0.0	0.0	0.0	0.0	0.0	0.0	0.0	0.0	0.0	0.0	0.0	0.0	5.1
Neumonías > 60 años	0	0	0	1	0	1	0	0	1	0	1	1	0	0	61
Hospitalizados > 60 años	0	0	0	1	0	1	0	0	1	0	1	0	0	0	50
Tasa de hospitalización x 100	0.0	0.0	0.0	100.0	0.0	100.0	0.0	0.0	100.0	0.0	100.0	0.0	0.0	0.0	82.0
Defunciones > 60 años	0	0	0	0	0	1	0	0	0	0	0	0	0	0	27
Letalidad x 100	0.0	0.0	0.0	0.0	0.0	100.0	0.0	0.0	0.0	0.0	0.0	0.0	0.0	0.0	44.3

Fuente: Base de Datos Notiweb Hospital Regional Huacho



TENDENCIA Y TASAS DE VARIACIÓN DE IRAs POR DISTRITOS ATENDIDOS EN EL HOSPITAL REGIONAL HUACHO DEL 2018 – 2043 HASTA LA SE. N° 43



Provincia / Distritos	Casos atendidos en el HRH** a la semana epidemiológica N° 43							Tasa de variación	Proporción
	2018*	2019*	2020*	2021*	2022*	Promedio 2018 - 2022	2023*		
Hospital Regional Huacho	3942	3720	757	774	3467	2532	3468	37.0	-
Prov. Huaura	3927	3699	754	770	3450	2520	3452	37.0	99.5
Huacho	1509	1553	291	326	1422	1020	1207	18.3	35.0
Ámbar	7	1	0	2	6	3	6	100.0	0.2
Carquín	138	154	26	27	109	91	154	69.2	4.5
Checras	1	0	0	0	0	0	0	0.0	0.0
Hualmay	633	560	121	122	518	391	546	39.6	15.8
Huaura	456	433	91	90	429	300	477	59.0	13.8
L.Prado	0	6	2	0	8	3	5	66.7	0.1
Paccho	2	0	0	0	2	1	0	-100.0	0.0
S.Leonor	0	0	0	0	3	1	0	-100.0	0.0
S.María	753	667	150	147	651	474	730	54.0	21.1
Sayán	112	79	21	17	69	60	75	25.0	2.2
Vegueta	316	246	52	39	233	177	252	42.4	7.3
Prov. Oyón	15	19	2	4	17	11	16	45.5	0.5
Oyón	10	5	1	3	4	5	8	60.0	50.0
Andajes	0	3	0	0	0	1	0	-100.0	0.0
Caujul	1	1	0	0	0	0	1	100.0	6.3
Cochamarca	1	3	0	0	5	2	2	0.0	12.5
Navan	1	2	0	0	2	1	3	200.0	18.8
Pachangara	2	3	0	1	6	2	2	0.0	12.5
Ihuari - Acotama	0	2	1	0	0	1	0	-100.0	-
Otros distritos	42	52	7	17	60	36	22	-38.9	-

Fuente: Base de Datos Notiweb Hospital Regional Huacho

* acumulado hasta la SE. 43

HRH**: Hospital Regional Huacho

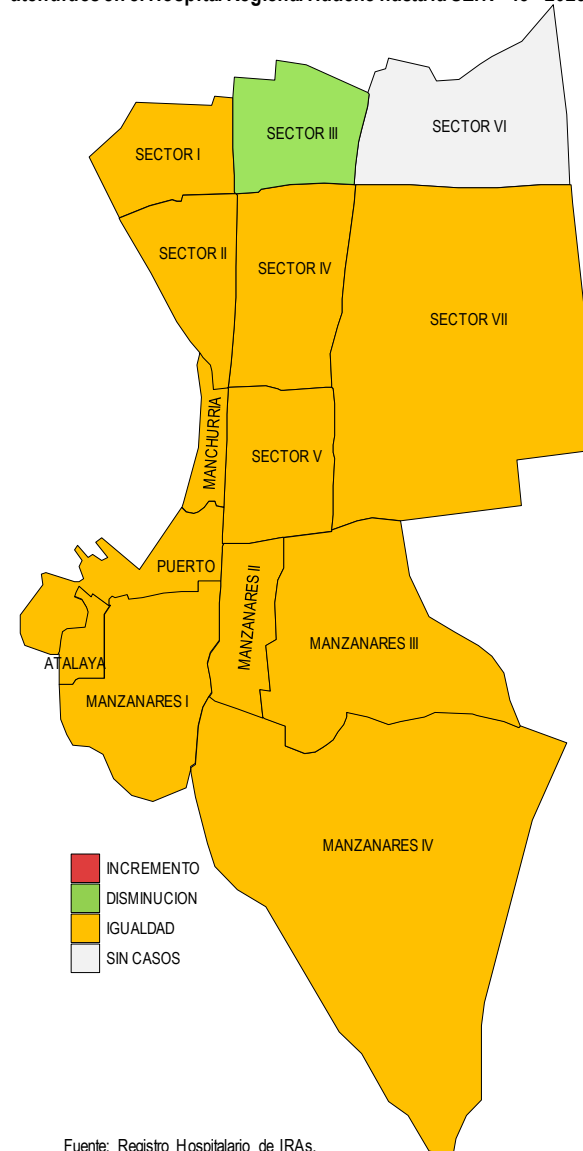
Tasa de Variación de Neumonías Localidades del distrito de Huacho

atendidos en el Hospital Regional Huacho hasta la SE. N° 43 - 2023

Localidades	Semana		Acum.	Tasa de Variación
	SE N° 42	SE N° 43		
SECTOR I	0	0	6	0.0
SECTOR II	0	0	7	0.0
SECTOR III	1	0	11	-100.0
SECTOR IV	0	0	8	0.0
SECTOR V	0	0	2	0.0
SECTOR VII	0	0	4	0.0
MANZANARES I	0	0	1	0.0
MANZANARES II	0	0	1	0.0
MANZANARES III	0	0	1	0.0
MANZANARES IV	0	0	1	0.0
MANCHURRIA	0	0	1	0.0
PUERTO	0	0	3	0.0
ATALAYA	0	0	3	0.0
TOTAL	1	0	49	-100.0

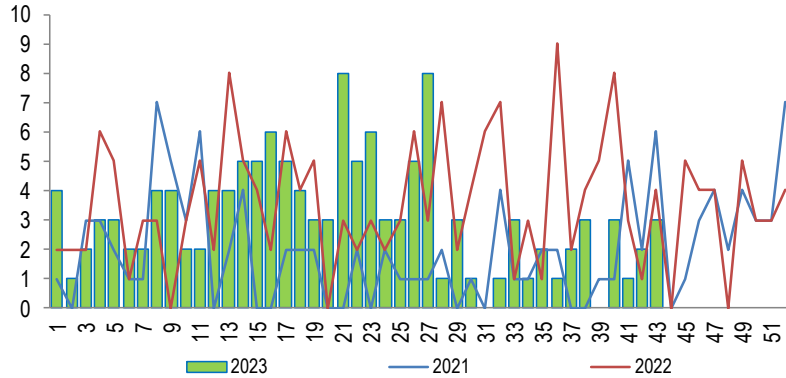
Fuente: Registro Hospitalario de IRAs.

Incremento de Neumonías por sectores del distrito de Huacho
atendidos en el Hospital Regional Huacho hasta la SE. N° 43 - 2023



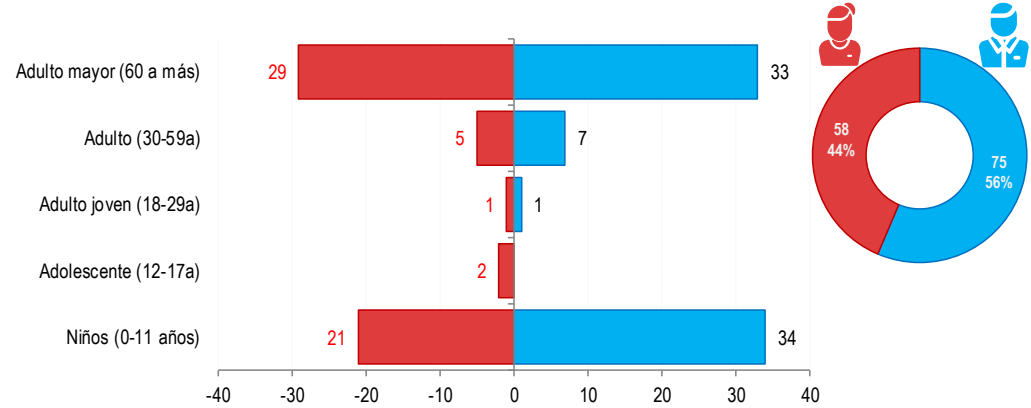
Fuente: Registro Hospitalario de IRAs.

Tendencia de Neumonía
atendidos en el Hospital Regional Huacho, periodo 2023 hasta la SE. N° 43



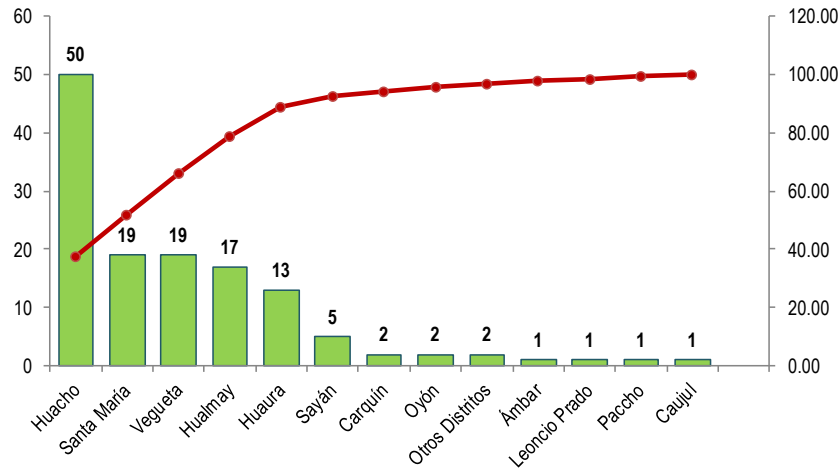
Fuente: Base de Datos Notiweb - Hospital Regional Huacho

Neumonía por grupo etáreo y sexo
atendidos en el Hospital Regional Huacho, periodo 2023 hasta la SE. N° 43



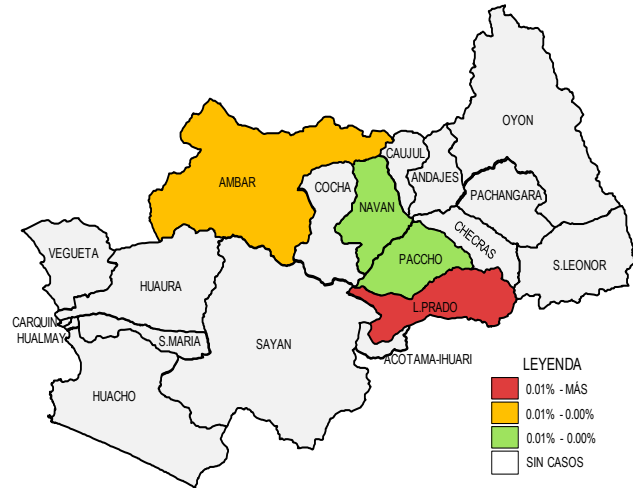
Fuente: Base de Datos Notiweb - Hospital Regional Huacho

Frecuencia acumulada de Neumonía por distritos
atendidos en el Hospital Regional Huacho, periodo 2023 hasta la SE. N° 43



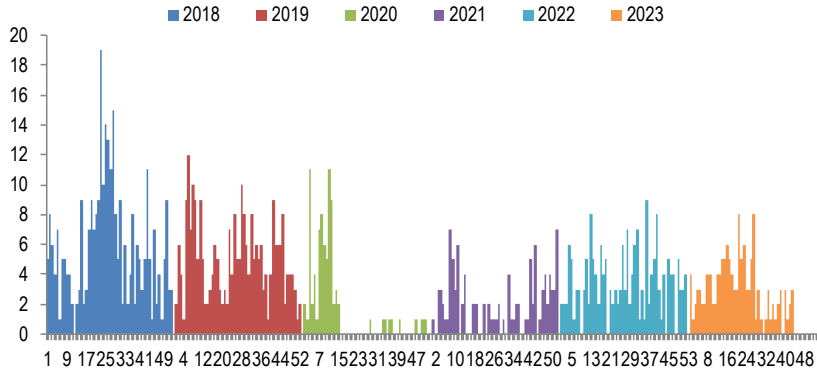
Fuente: Base de Datos Notiweb - Hospital Regional Huacho

Casos acumulados de Neumonía por distritos
atendidos en el Hospital Regional Huacho, periodo 2023 hasta la SE. N° 43



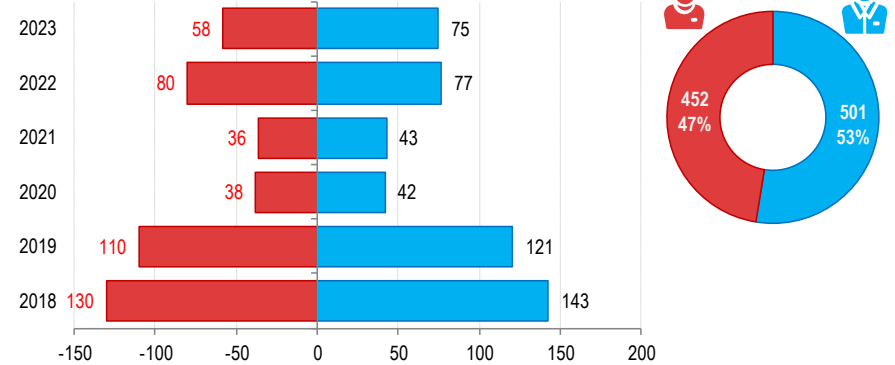
Fuente: Base de Datos Notiweb - Hospital Regional Huacho

Casos de Neumonía
atendidos en el Hospital Regional Huacho, periodo 2018* - 2023* hasta la SE.N° 43



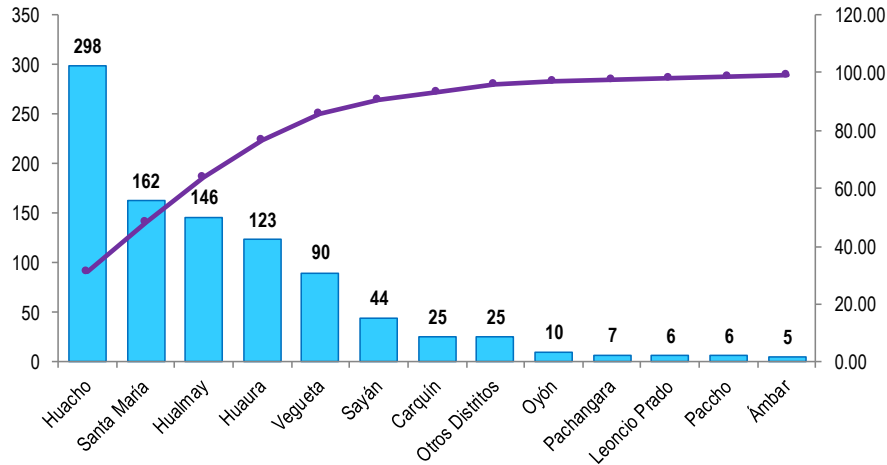
Fuente: Base de Datos Notiweb - Hospital Regional Huacho

Neumonía por grupo étnico y sexo
atendidos en el Hospital Regional Huacho, periodo 2018* - 2023* hasta la SE.N° 43



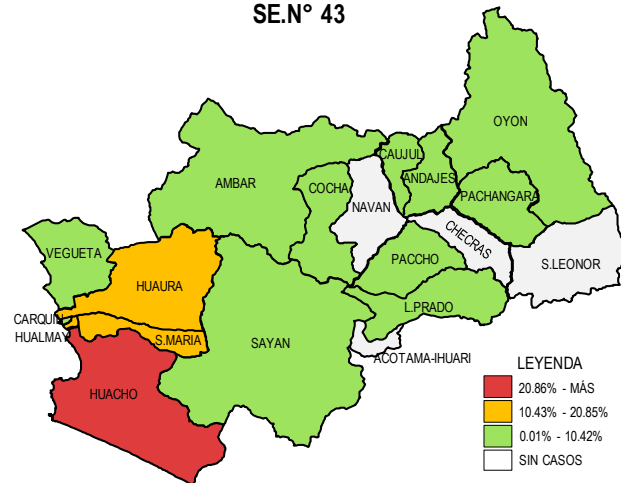
Fuente: Base de Datos Notiweb - Hospital Regional Huacho

Frecuencia acumulada de Neumonía por distritos
atendidos en el Hospital Regional Huacho, periodo 2018* - 2023* hasta la SE.N° 43



Fuente: Base de Datos Notiweb - Hospital Regional Huacho

Casos acumulados de Neumonía por distritos
atendidos en el Hospital Regional Huacho, periodo 2018* - 2023* hasta la SE.N° 43



Fuente: Base de Datos Notiweb - Hospital Regional Huacho



TENDENCIA Y TASAS DE VARIACIÓN E INCIDENCIA DE NEUMONÍA POR DISTRITOS ATENDIDOS EN EL HOSPITAL REGIONAL HUACHO DEL 2018 – 2043 HASTA LA SE. N° 43



Provincia / Distritos	Casos atendidos en el HRH* a la semana epidemiológica N° 43							Tasa de Variación	Proporción
	2018*	2019*	2020*	2021*	2022*	Promedio 2018 - 2022	2023*		
Hospital Regional Huacho	271	225	77	74	150	159	131	-17.8	-
Prov. Huaura	263	220	75	71	148	155	128	-17.4	97.7
Huacho	81	72	20	26	49	50	50	0.0	38.2
Ámbar	2	1	0	0	1	1	1	0.0	0.8
Carquin	8	9	2	0	4	5	2	-60.0	1.5
Checras	0	0	0	0	0	0	0	0.0	0.0
Hualmay	44	40	13	8	24	26	17	-34.6	13.0
Huaura	39	30	14	9	18	22	13	-40.9	9.9
L. Prado	2	2	0	0	1	1	1	0.0	0.8
Paccho	1	1	1	0	2	1	1	0.0	0.8
S. Leonor	0	0	0	0	0	0	0	0.0	0.0
S. Maria	52	31	15	17	28	29	19	-34.5	14.5
Sayán	13	12	2	6	6	8	5	-37.5	3.8
Vegueta	21	22	8	5	15	14	19	35.7	14.5
Prov. Oyón	8	5	2	3	2	4	3	-25.0	2.29
Oyón	4	0	1	3	0	2	2	0.0	1.53
Andajes	0	1	0	0	0	0	0	0.0	0.00
Caujul	0	0	0	0	0	0	1	100.0	0.76
Cochamarca	2	1	1	0	0	1	0	-100.0	0.00
Navan	0	0	0	0	0	0	0	0.0	0.00
Pachangara	2	3	0	0	2	1	0	-100.0	0.00
Ihuari-Acotama	0	0	0	0	0	0	0	0.0	0.00
Otros Distritos	2	6	3	5	7	5	2	-60.0	-

Fuente: Base de Datos Notiweb - Hospital Regional Huacho

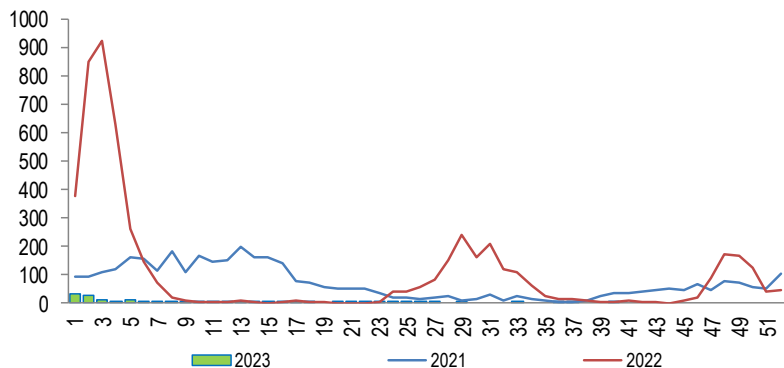
* acumulado hasta la SE. 43

HRH**: Hospital Regional Huacho

COVID -19

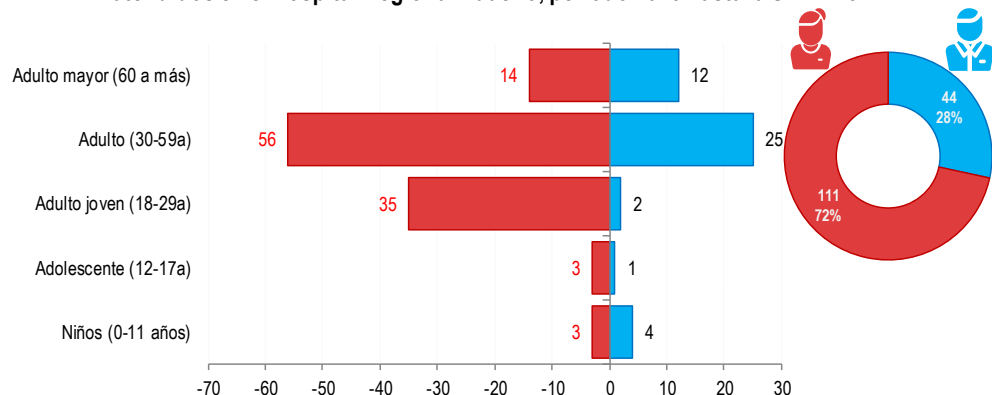
ATENDIDOS EN EL HOSPITAL REGIONAL HUACHO 2023 HASTA LA SE. N° 43

Tendencia de Covid -19
atendidos en el Hospital Regional Huacho, periodo 2023 hasta la SE.N° 43



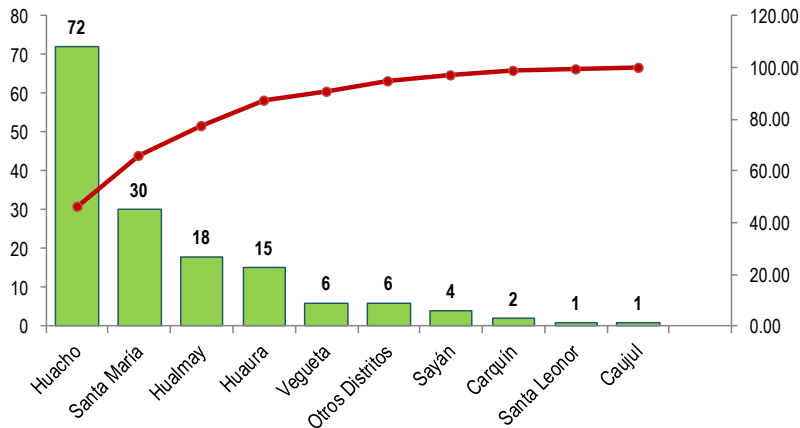
Fuente: Base de Datos Notiweb - Hospital Regional Huacho

Covid -19 por grupo etáreo y sexo
atendidos en el Hospital Regional Huacho, periodo 2023 hasta la SE.N° 43



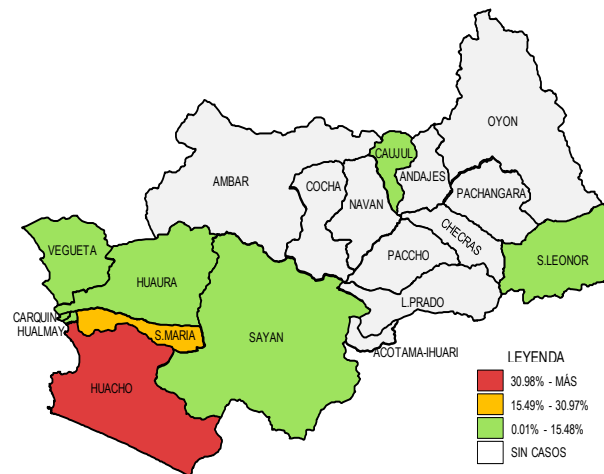
Fuente: Base de Datos Notiweb - Hospital Regional Huacho

Frecuencia acumulada de Covid -19 por distritos
atendidos en el Hospital Regional Huacho, periodo 2023 hasta la SE.N° 43



Fuente: Base de Datos Notiweb - Hospital Regional Huacho

Casos acumulados de Covid -19 por distritos
atendidos en el Hospital Regional Huacho, periodo 2023 hasta la SE.N° 43

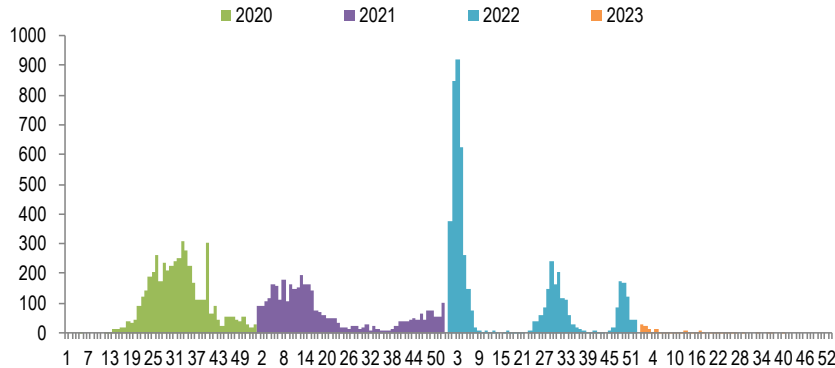


Fuente: Base de Datos Notiweb - Hospital Regional Huacho

COVID -19

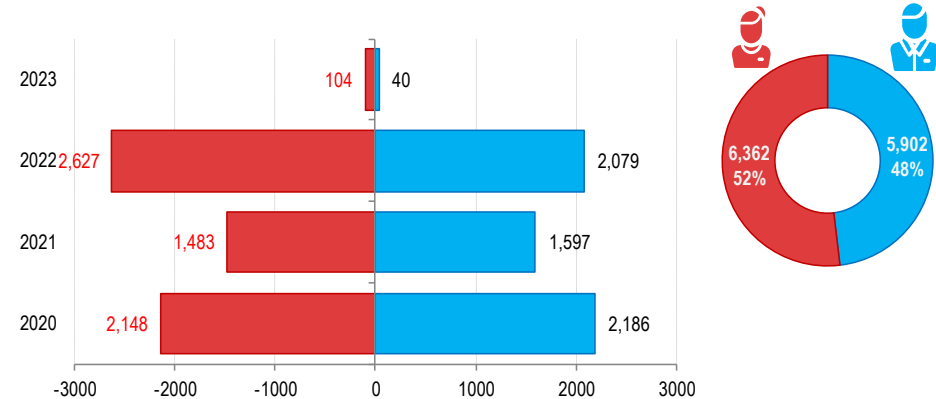
ATENDIDOS EN EL HOSPITAL REGIONAL HUACHO 2018 -2043 HASTA LA SE. N° 43

Casos de Covid -19
atendidos en el Hospital Regional Huacho, periodo 2020 - 2023 hasta la SE.N° 43



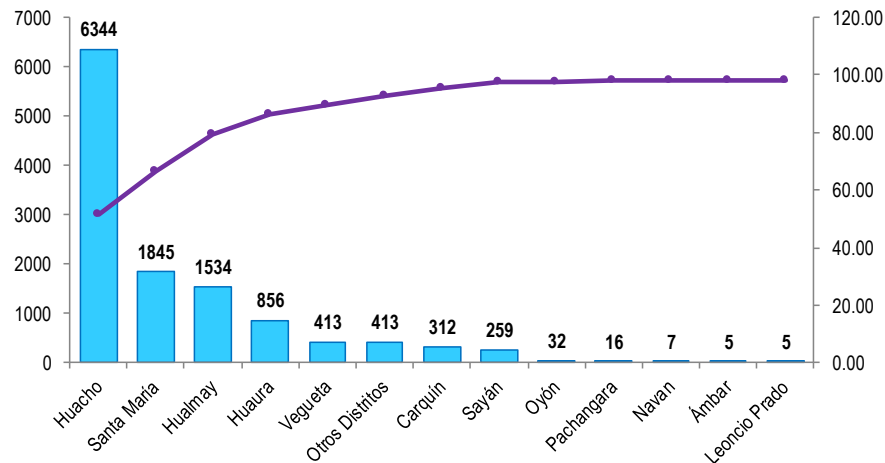
Fuente: Base de Datos Notiweb - Hospital Regional Huacho

Covid -19 por grupo etáreo y sexo
atendidos en el Hospital Regional Huacho, periodo 2020 - 2023 hasta la SE.N° 43



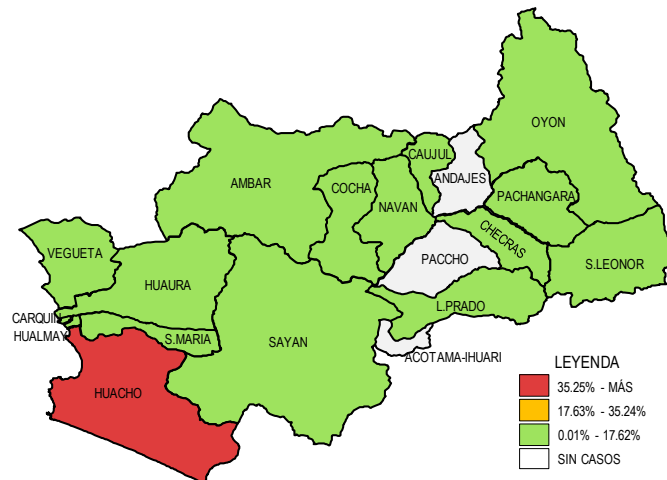
Fuente: Base de Datos Notiweb - Hospital Regional Huacho

Frecuencia acumulada de Covid -19 por distritos
atendidos en el Hospital Regional Huacho, periodo 2020 - 2023 hasta la SE.N° 43



Fuente: Base de Datos Notiweb - Hospital Regional Huacho

Casos acumulados de Covid -19 por distritos
atendidos en el Hospital Regional Huacho, periodo 2020 - 2023 hasta la SE.N° 43



Fuente: Base de Datos Notiweb - Hospital Regional Huacho



TENDENCIA Y TASAS DE VARIACIÓN E INCIDENCIA DE COVID-19 POR DISTRITOS ATENDIDOS EN EL HOSPITAL REGIONAL HUACHO DEL 2018 – 2043 HASTA LA SE. N° 43



Provincia / Distritos	Casos atendidos en el HRH* a la semana epidemiológica N° 43					Tasa de Variación	Proporción
	2020*	2021*	2022*	Promedio 2018 - 2022	2023*		
Hospital Regional Huacho	4118	2960	4635	2343	149	-93.6	-
Prov. Huaura	4085	2943	4624	2330	148	-93.6	99.3
Huacho	2021	1601	2794	1283	72	-94.4	48.3
Ámbar	3	1	2	1	0	-100.0	0.0
Carquin	153	80	84	63	2	-96.8	1.3
Checras	0	1	2	1	0	-100.0	0.0
Hualmay	626	347	566	308	18	-94.2	12.1
Huaura	332	240	279	170	15	-91.2	10.1
L. Prado	3	0	3	1	0	-100.0	0.0
Paccho	0	0	0	0	0	0.0	0.0
S. Leonor	0	1	0	0	1	100.0	0.7
S. Maria	650	500	691	368	30	-91.8	20.1
Sayán	145	71	45	52	4	-92.3	2.7
Vegueta	152	101	158	82	6	-92.7	4.0
Prov. Oyón	33	16	11	12	1	-91.7	0.67
Oyón	17	10	6	7	0	-100.0	0.00
Andajes	0	0	0	0	0	0.0	0.00
Caujul	0	0	0	0	1	100.0	0.67
Cochamarca	0	1	2	1	0	-100.0	0.00
Navan	6	0	1	1	0	-100.0	0.00
Pachangara	10	4	2	3	0	-100.0	0.00
Ihuari-Acotama	0	1	0	0	0	0.0	0.00
Otros Distritos	216	120	71	81	6	-92.6	-

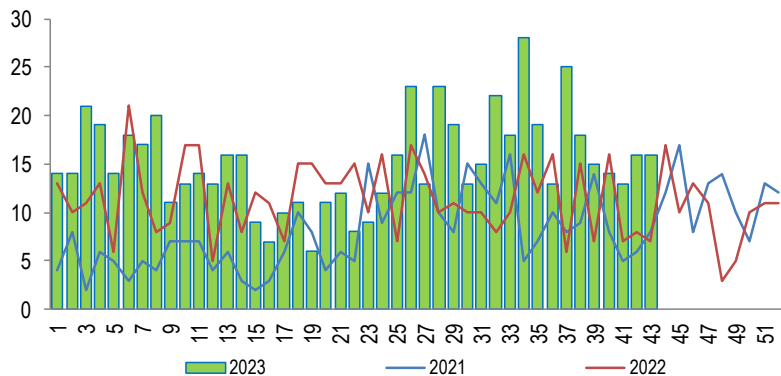
Fuente: Base de Datos Notiweb - Hospital Regional Huacho

* acumulado hasta la SE. 43

HRH*: Hospital Regional Huacho

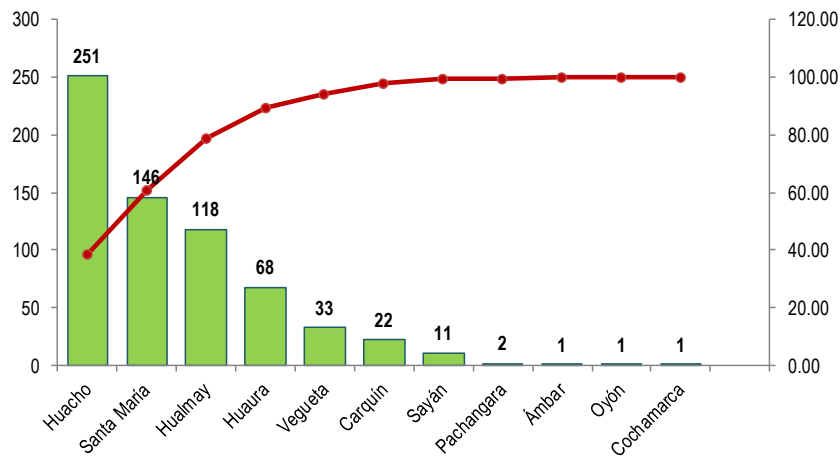


**Tendencia de Intoxicación Alimentaria
atendidos en el Hospital Regional Huacho, periodo 2023 hasta la SE.N° 43**



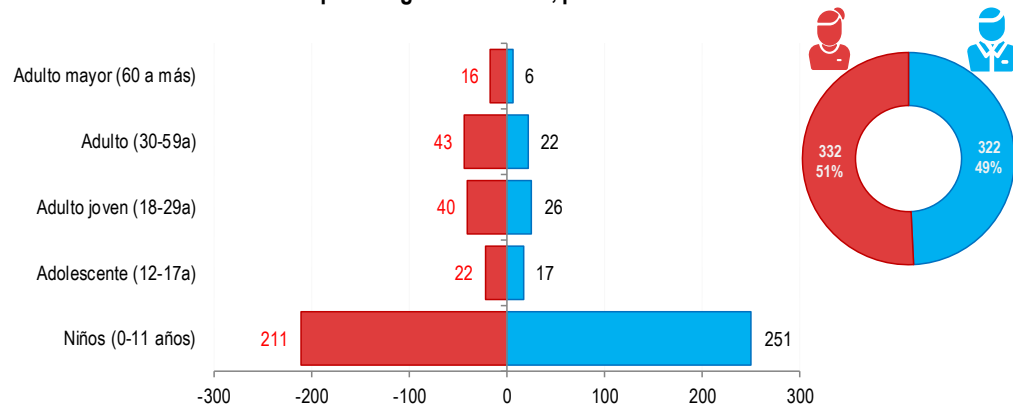
Fuente: Base de Datos Notiweb - Hospital Regional Huacho

**Frecuencia acumulada de Intoxicación Alimentaria por distritos
atendidos en el Hospital Regional Huacho, periodo 2023 hasta la SE.N° 43**



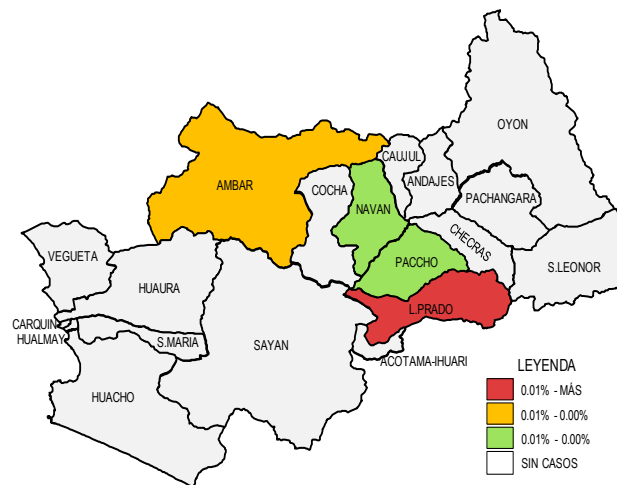
Fuente: Base de Datos Notiweb - Hospital Regional Huacho

**Intoxicación Alimentaria por grupo etéreo y sexo
atendidos en el Hospital Regional Huacho, periodo 2023 hasta la SE.Nº 43**



Fuente: Base de Datos Notiweb - Hospital Regional Huacho

**Casos acumulados de Intoxicación Alimentaria por distritos
atendidos en el Hospital Regional Huacho, periodo 2023 hasta la SE.Nº 43**

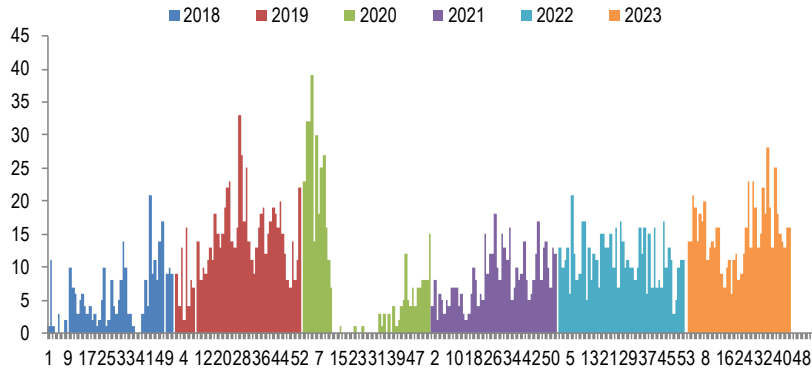


Fuente: Base de Datos Notiweb - Hospital Regional Huacho

INTOXICACIÓN ALIMENTARIA

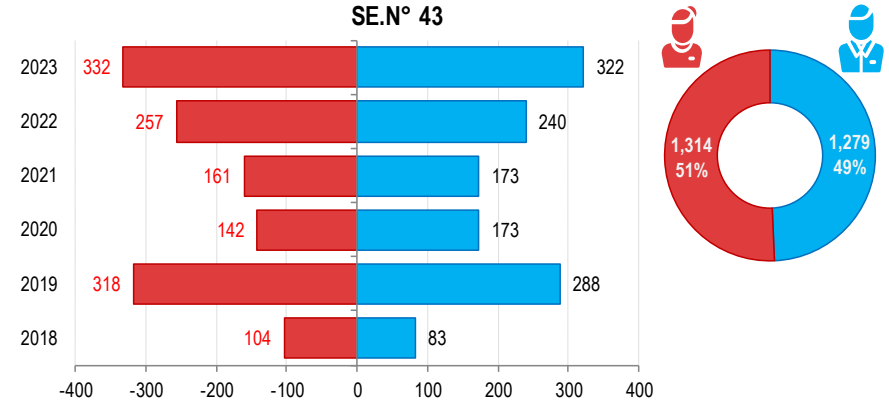
ATENDIDOS EN EL HOSPITAL REGIONAL HUACHO 2018 – 2043 HASTA LA SE. N° 43

Casos de Intoxicación Alimentaria
atendidos en el Hospital Regional Huacho, periodo 2018* - 2023* hasta la SE.N° 43



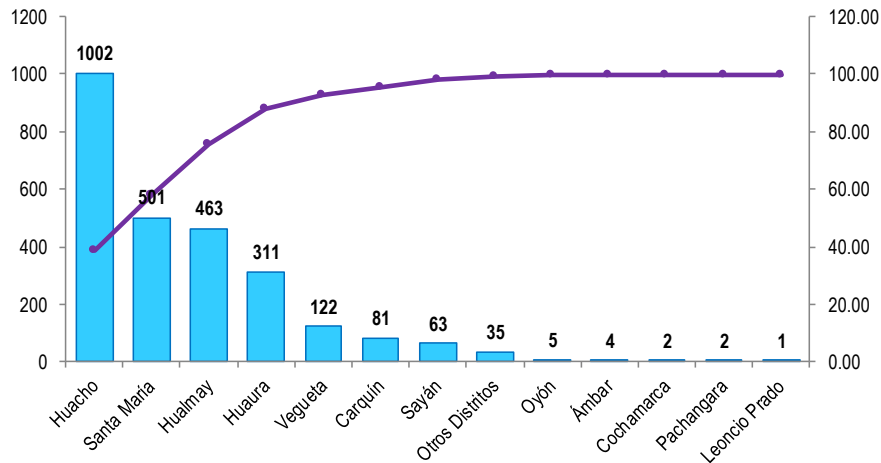
Fuente: Base de Datos Notiweb - Hospital Regional Huacho

Intoxicación Alimentaria por grupo etáreo y sexo
atendidos en el Hospital Regional Huacho, periodo 2018* - 2023* hasta la SE.N° 43



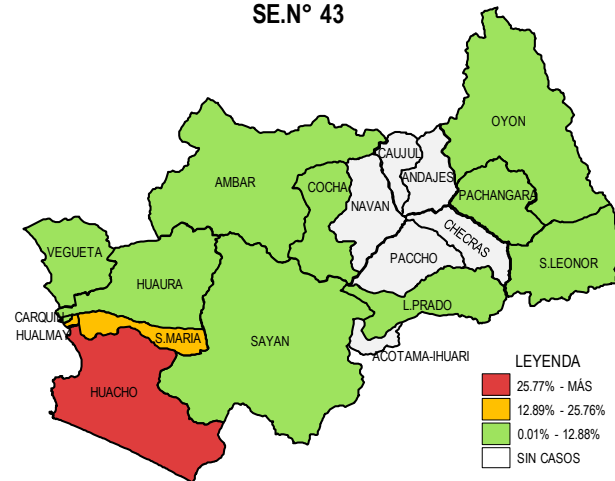
Fuente: Base de Datos Notiweb - Hospital Regional Huacho

Frecuencia acumulada de Intoxicación Alimentaria por distritos
atendidos en el Hospital Regional Huacho, periodo 2018* - 2023* hasta la SE.N° 43



Fuente: Base de Datos Notiweb - Hospital Regional Huacho

Casos acumulados de Intoxicación Alimentaria por distritos
atendidos en el Hospital Regional Huacho, periodo 2018* - 2023* hasta la SE.N° 43



Fuente: Base de Datos Notiweb - Hospital Regional Huacho



TENDENCIA Y TASAS DE VARIACIÓN E INCIDENCIA DE INTOXICACIÓN ALIMENTARIA POR DISTRITOS ATENDIDOS EN EL HOSPITAL REGIONAL HUACHO DEL 2018 – 2043 HASTA LA SE. N° 43



Provincia / Distritos	Casos atendidos en el HRH* a la semana epidemiológica N° 43							Tasa de Variación	Proporción
	2018*	2019*	2020*	2021*	2022*	Promedio 2018 - 2022	2023*		
Hospital Regional Huacho	186	600	307	323	488	381	654	71.7	-
Prov. Huaura	184	597	307	323	488	380	650	71.1	99.4
Huacho	91	225	88	129	218	150	251	67.3	38.4
Ámbar	0	0	3	0	0	1	1	0.0	0.2
Carquin	3	18	10	8	20	12	22	83.3	3.4
Checras	0	0	0	0	0	0	0	0.0	0.0
Hualmay	23	105	65	61	91	69	118	71.0	18.0
Huaura	19	83	51	39	51	49	68	38.8	10.4
L.Prado	0	1	0	0	0	0	0	0.0	0.0
Paccho	0	0	0	0	0	0	0	0.0	0.0
S.Leonor	0	0	0	1	0	0	0	0.0	0.0
S.Maria	29	123	63	63	77	71	146	105.6	22.3
Sayán	13	18	7	6	8	10	11	10.0	1.7
Vegueta	6	24	20	16	23	18	33	83.3	5.0
Prov. Oyón	2	3	0	0	0	1	4	300.0	0.61
Oyón	1	3	0	0	0	1	1	0.0	0.15
Andajes	0	0	0	0	0	0	0	0.0	0.00
Caujul	0	0	0	0	0	0	0	0.0	0.00
Cochamarca	1	0	0	0	0	0	1	100.0	0.15
Navan	0	0	0	0	0	0	0	0.0	0.00
Pachangara	0	0	0	0	0	0	2	100.0	0.31
Ihuari-Acotama	0	0	0	0	0	0	0	0.0	0.00
Otros Distritos	1	6	8	11	9	7	0	-100.0	-

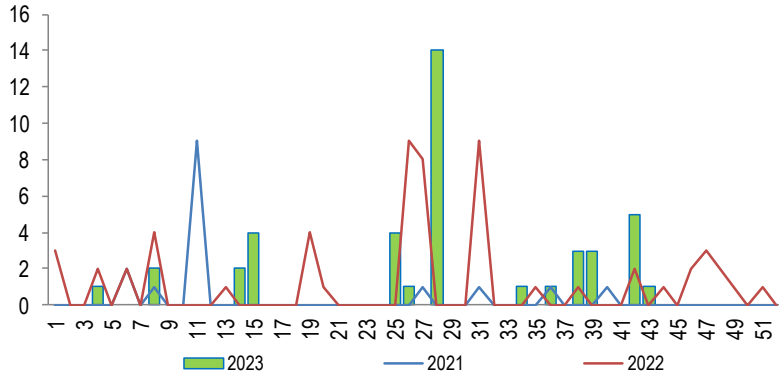
Fuente: Base de Datos Notiweb - Hospital Regional Huacho

* acumulado hasta la SE. 43

HRH**: Hospital Regional Huacho

Tendencia de Sífilis

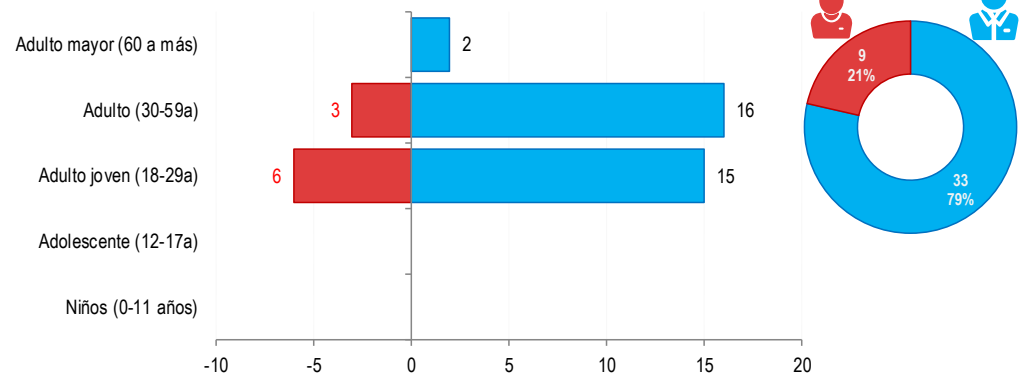
atendidos en el Hospital Regional Huacho, periodo 2023 hasta la SE.N° 43



Fuente: Base de Datos Notiweb - Hospital Regional Huacho

Sífilis por grupo etáreo y sexo

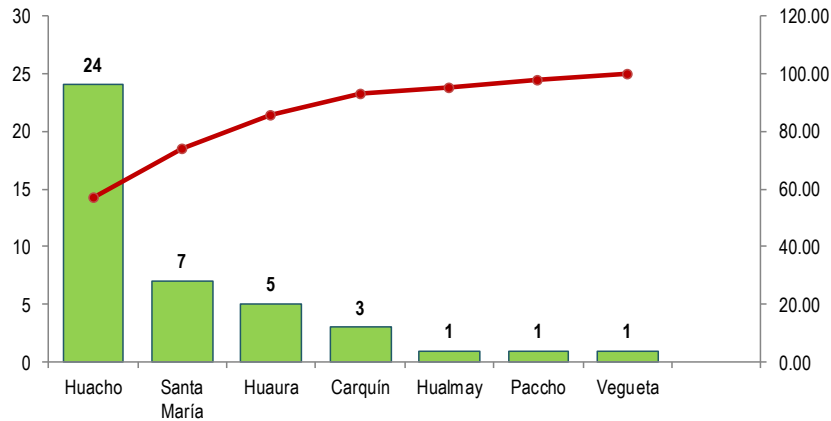
atendidos en el Hospital Regional Huacho, periodo 2023 hasta la SE.N° 43



Fuente: Base de Datos Notiweb - Hospital Regional Huacho

Frecuencia acumulada de Sífilis por distritos

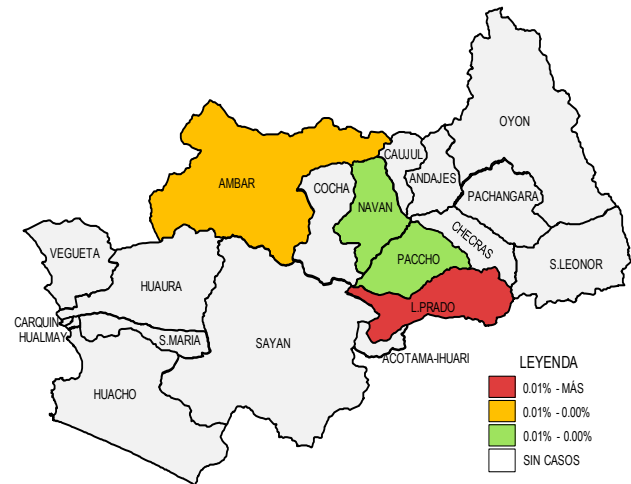
atendidos en el Hospital Regional Huacho, periodo 2023 hasta la SE.N° 43



Fuente: Base de Datos Notiweb - Hospital Regional Huacho

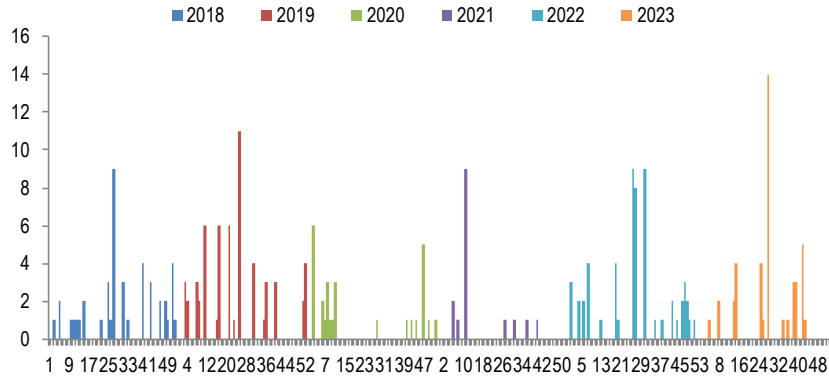
Casos acumulados de Sífilis por distritos

atendidos en el Hospital Regional Huacho, periodo 2023 hasta la SE.N° 43



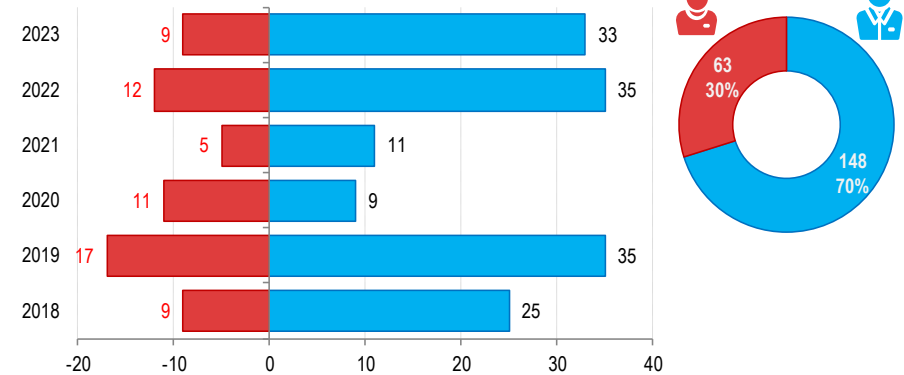
Fuente: Base de Datos Notiweb - Hospital Regional Huacho

Casos de Sífilis
atendidos en el Hospital Regional Huacho, periodo 2018* - 2023* hasta la SE.N° 43



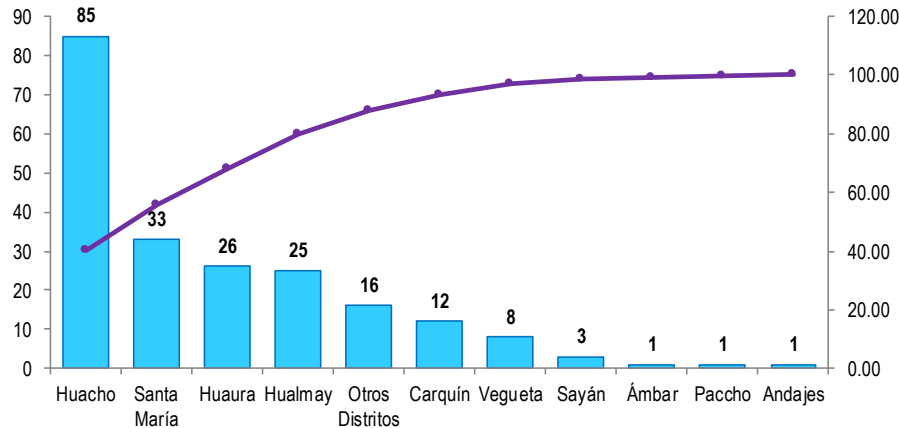
Fuente: Base de Datos Notiweb - Hospital Regional Huacho

Sífilis por grupo étnico y sexo
atendidos en el Hospital Regional Huacho, periodo 2018* - 2023* hasta la SE.N° 43



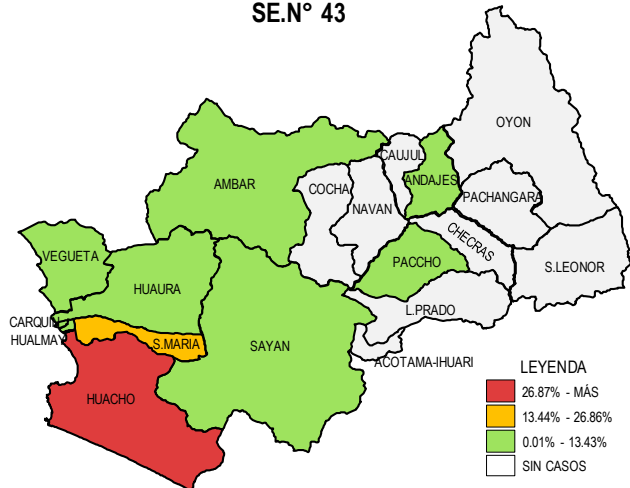
Fuente: Base de Datos Notiweb - Hospital Regional Huacho

Frecuencia acumulada de Sífilis por distritos
atendidos en el Hospital Regional Huacho, periodo 2018* - 2023* hasta la SE.N° 43



Fuente: Base de Datos Notiweb - Hospital Regional Huacho

Casos acumulados de Sífilis por distritos
atendidos en el Hospital Regional Huacho, periodo 2018* - 2023* hasta la SE.N° 43



Fuente: Base de Datos Notiweb - Hospital Regional Huacho



TENDENCIA Y TASAS DE VARIACIÓN E INCIDENCIA DE SÍFILIS POR DISTRITOS ATENDIDOS EN EL HOSPITAL REGIONAL HUACHO DEL 2018 – 2043 HASTA LA SE. N° 43



Provincia / Distritos	Casos atendidos en el HRH* a la semana epidemiológica N° 43							Tasa de Variación	Proporción
	2018*	2019*	2020*	2021*	2022*	Promedio 2018 - 2022	2023*		
Hospital Regional Huacho	28	46	19	15	45	31	42	37.3	-
Prov. Huaura	28	46	18	15	45	30	42	40.0	100.0
Huacho	10	20	6	7	18	12	24	100.0	57.1
Ámbar	1	0	0	0	0	0	0	0.0	0.0
Carquin	0	2	3	1	3	2	3	50.0	7.1
Checras	0	0	0	0	0	0	0	0.0	0.0
Hualmay	5	5	3	2	9	5	1	-80.0	2.4
Huaura	8	4	2	1	6	4	5	25.0	11.9
L. Prado	0	0	0	0	0	0	0	0.0	0.0
Paccho	0	0	0	0	0	0	1	100.0	2.4
S. Leonor	0	0	0	0	0	0	0	0.0	0.0
S. Maria	3	9	4	4	6	5	7	40.0	16.7
Sayán	0	2	0	0	1	1	0	-100.0	0.0
Vegueta	1	4	0	0	2	1	1	0.0	2.4
Prov. Oyón	0	0	1	0	0	0	0	0.0	0.00
Oyón	0	0	0	0	0	0	0	0.0	0.00
Andajes	0	0	1	0	0	0	0	0.0	0.00
Caujul	0	0	0	0	0	0	0	0.0	0.00
Cochamarca	0	0	0	0	0	0	0	0.0	0.00
Navan	0	0	0	0	0	0	0	0.0	0.00
Pachangara	0	0	0	0	0	0	0	0.0	0.00
Ihuari-Acotama	0	0	0	0	0	0	0	0.0	0.00
Otros Distritos	6	6	1	1	2	3	0	-100.0	-

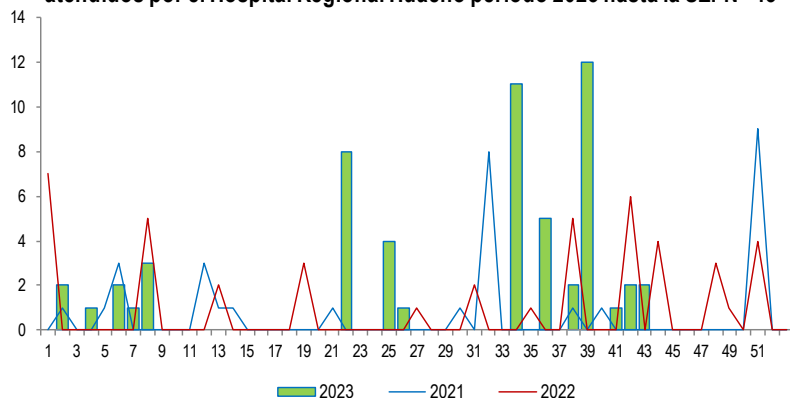
Fuente: Base de Datos Notiweb - Hospital Regional Huacho

* acumulado hasta la SE. 43

HRH**: Hospital Regional Huacho

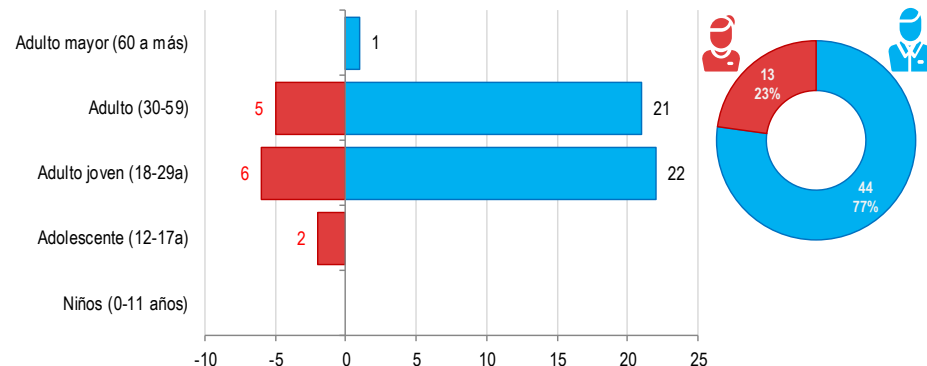
VIRUS DE INMUNODEFICIENCIA ADQUIRIDA ATENDIDOS EN EL HOSPITAL REGIONAL HUACHO 2023 HASTA LA SE. N° 43

Tendencia de Virus de Inmunodeficiencia Adquirida (VIH)
atendidos por el Hospital Regional Huacho periodo 2023 hasta la SE. N° 43



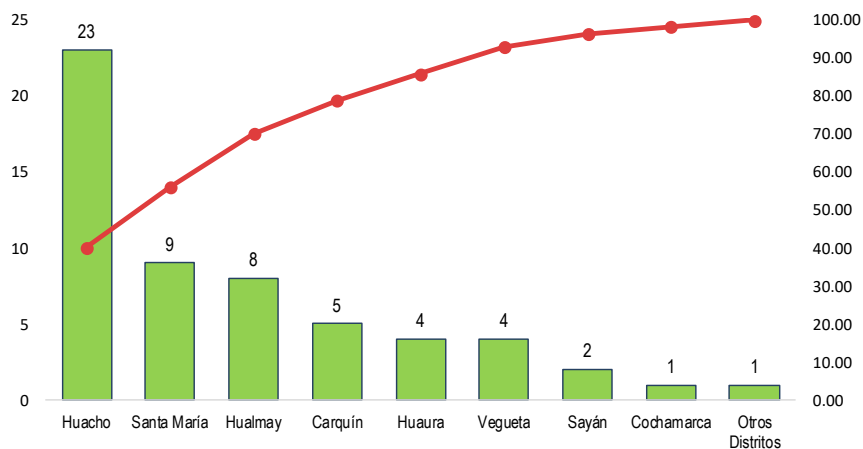
Fuente: Base de Datos del Aplicativo Noti VIH-ITS - Hospital Regional Huacho

Casos de VIH por etapas de vida y sexo
atendidos por el Hospital Regional Huacho periodo 2023 hasta la SE. N° 43



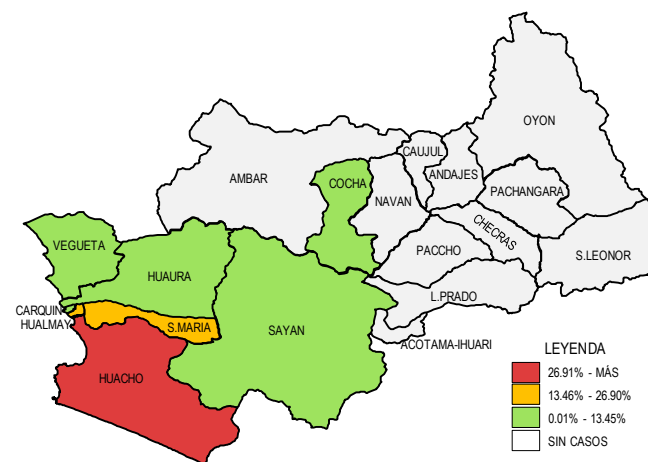
Fuente: Base de Datos del Aplicativo Noti VIH-ITS - Hospital Regional Huacho

Frecuencia acumulada de casos de VIH por distritos
atendidos por el Hospital Regional Huacho periodo 2023 hasta la SE. N° 43



Fuente: Base de Datos del Aplicativo Noti VIH-ITS - Hospital Regional Huacho

Casos acumulados de VIH por distritos
atendidos por el Hospital Regional Huacho periodo 2023 hasta la SE. N° 43

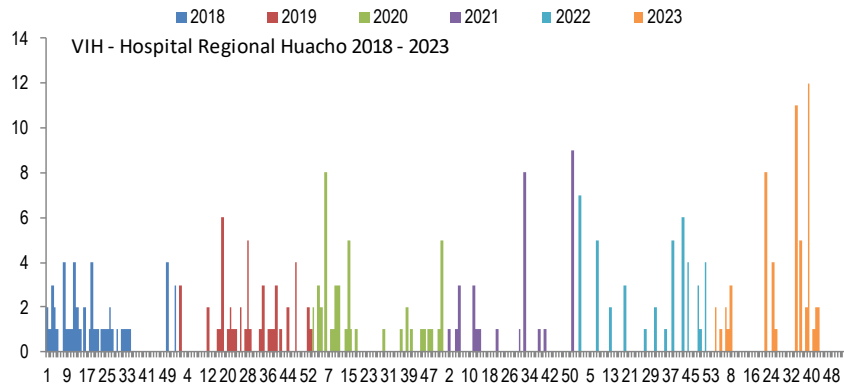


Fuente: Base de Datos del Aplicativo Noti VIH-ITS - Hospital Regional Huacho



Casos de VIH

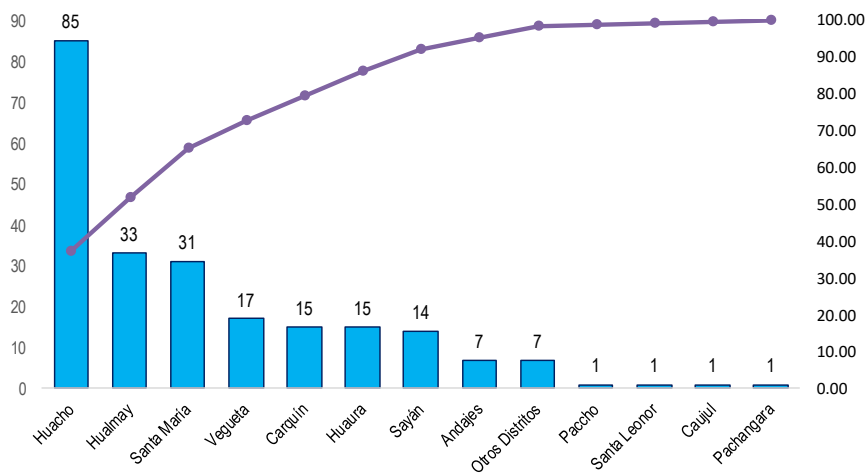
atendidos por el Hospital Regional Huacho periodo: 2018 - 2023 hasta la SE. N° 43



Fuente: Base de Datos del Aplicativo Noti VIH-ITS - Hospital Regional Huacho

Frecuencia acumulada de casos de VIH por distritos

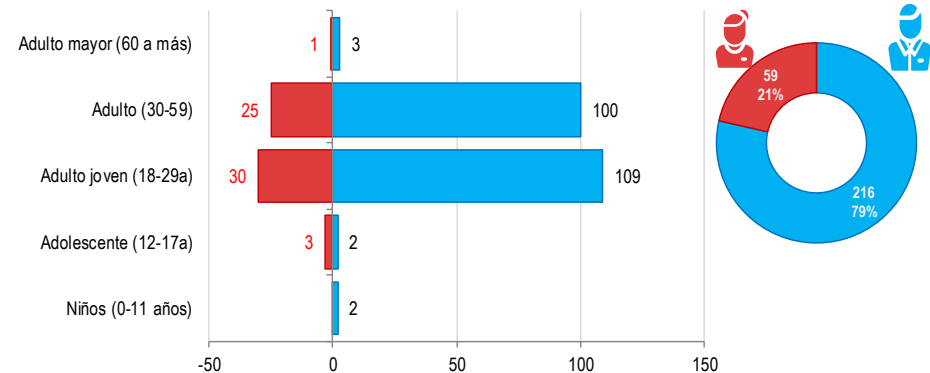
atendidos por el Hospital Regional Huacho periodo: 2018 - 2023 hasta la SE. N° 43



Fuente: Base de Datos del Aplicativo Noti VIH-ITS - Hospital Regional Huacho

Casos de VIH por etapas de vida y sexo

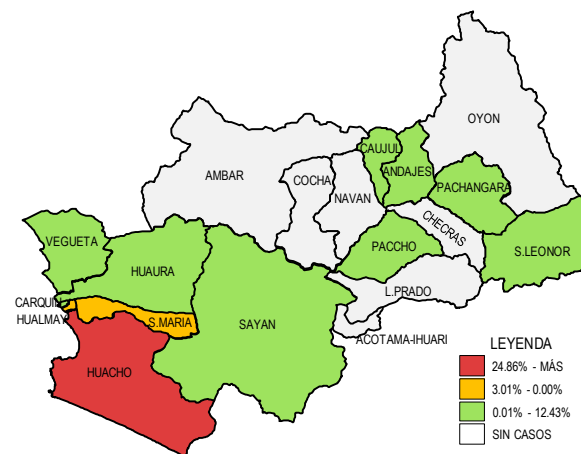
atendidos por el Hospital Regional Huacho periodo: 2018 - 2023 hasta la SE. N° 43



Fuente: Base de Datos del Aplicativo Noti VIH-ITS - Hospital Regional Huacho

Casos acumulados de VIH por distritos

atendidos por el Hospital Regional Huacho periodo: 2018 - 2023 hasta la SE. N° 43



Fuente: Base de Datos del Aplicativo Noti VIH-ITS - Hospital Regional Huacho



TENDENCIA Y TASAS DE VARIACIÓN E INCIDENCIA DE VIH POR DISTRITOS ATENDIDOS EN EL HOSPITAL REGIONAL HUACHO DEL 2018 – 2043 HASTA LA SE. N° 43



Provincia / Distritos	Casos atendidos en el HRH* a la semana epidemiológica N° 43							Tasa de Variación	Proporción
	2018*	2019*	2020*	2021*	2022*	Promedio 2018 - 2022	2023*		
Hospital Regional Huacho	41	36	35	21	31	33	56	70.7	-
Prov. Huaura	38	36	31	21	31	31	55	77.4	98.2
Huacho	11	14	13	11	13	12	23	91.7	41.1
Ámbar	0	0	0	0	0	0	0	0.0	0.0
Carquin	4	1	5	0	0	2	5	150.0	8.9
Checras	0	0	0	0	0	0	0	0.0	0.0
Hualmay	9	3	4	3	6	5	8	60.0	14.3
Huaura	4	1	4	0	2	2	4	100.0	7.1
L.Prado	0	0	0	0	0	0	0	0.0	0.0
Paccho	0	1	0	0	0	0	0	0.0	0.0
S.Leonor	0	0	1	0	0	0	0	0.0	0.0
S.Maria	6	7	1	3	5	4	9	125.0	16.1
Sayán	3	7	1	1	0	2	2	0.0	3.6
Vegueta	1	2	2	3	5	3	4	33.3	7.1
Prov. Oyón	2	0	4	0	0	1	1	0.0	1.79
Oyón	0	0	1	0	0	0	0	0.0	0.00
Andajes	0	0	0	0	0	0	0	0.0	0.00
Caujul	0	0	0	0	0	0	0	0.0	0.00
Cochamarca	0	0	0	0	0	0	1	100.0	1.79
Navan	0	0	0	0	0	0	0	0.0	0.00
Pachangara	1	0	3	0	0	1	0	-100.0	0.00
Ihuari-Acotama	1	0	0	0	0	0	0	0.0	0.00
Otros Distritos	2	2	1	1	1	1	1	0.0	-

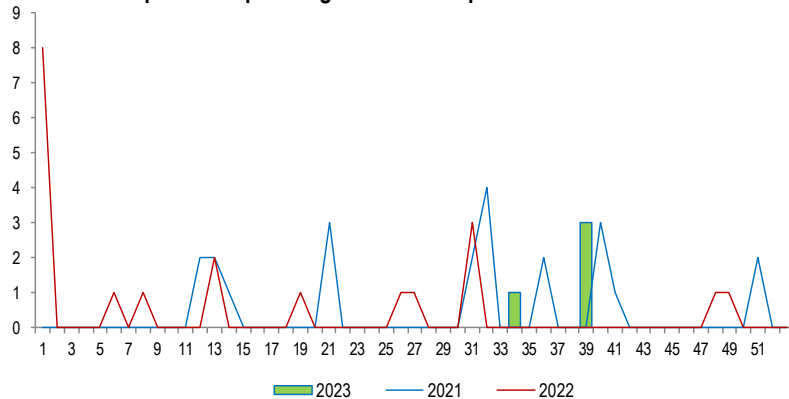
Fuente: Base de Datos Notiweb - Hospital Regional Huacho

* acumulado hasta la SE. 43

HRH**: Hospital Regional Huacho

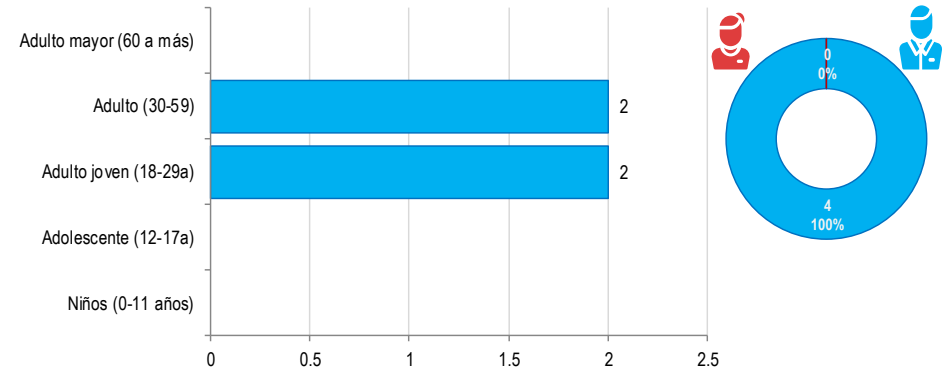
SÍNDROME DE INMUNODEFICIENCIA ADQUIRIDA ATENDIDOS EN EL HOSPITAL REGIONAL HUACHO 2043 HASTA LA SE. N° 43

Síndrome de Inmunodeficiencia adquirida (SIDA)
atendidos por el Hospital Regional Huacho periodo 2023 hasta la SE. N° 43



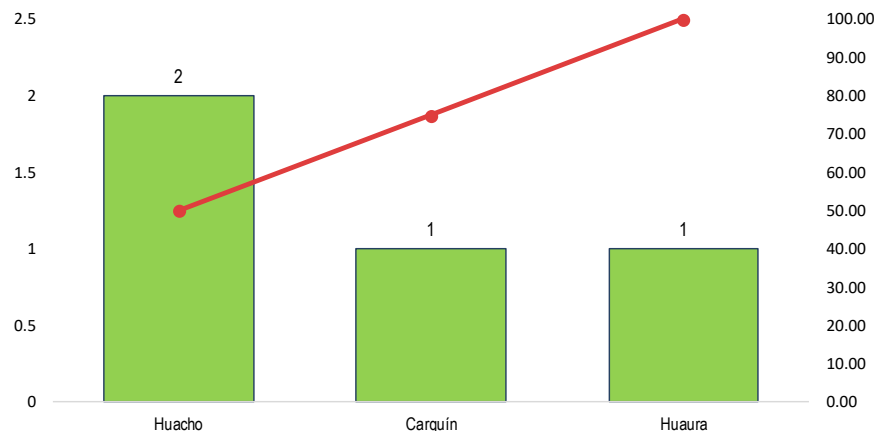
Fuente: Base de Datos del Aplicativo Noti VIH-ITS - Hospital Regional Huacho

Casos de SIDA por etapas de vida y sexo
atendidos por el Hospital Regional Huacho periodo 2023 hasta la SE. N° 43



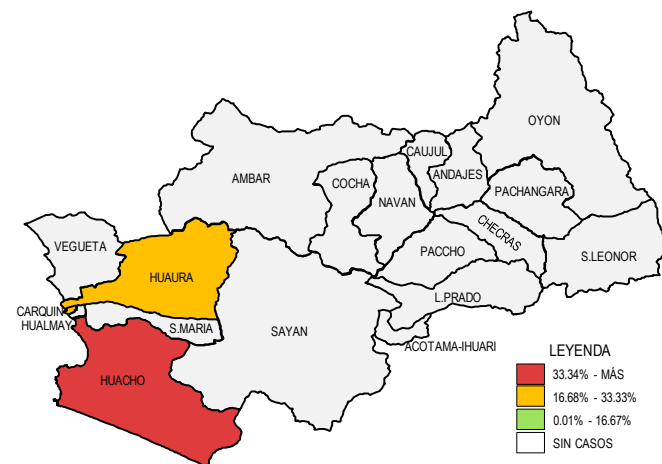
Fuente: Base de Datos del Aplicativo Noti VIH-ITS - Hospital Regional Huacho

Frecuencia acumulada de casos de SIDA por distritos
atendidos por el Hospital Regional Huacho periodo 2023 hasta la SE. N° 43



Fuente: Base de Datos del Aplicativo Noti VIH-ITS - Hospital Regional Huacho

Casos acumulados de SIDA por distritos
atendidos por el Hospital Regional Huacho periodo 2023 hasta la SE. N° 43

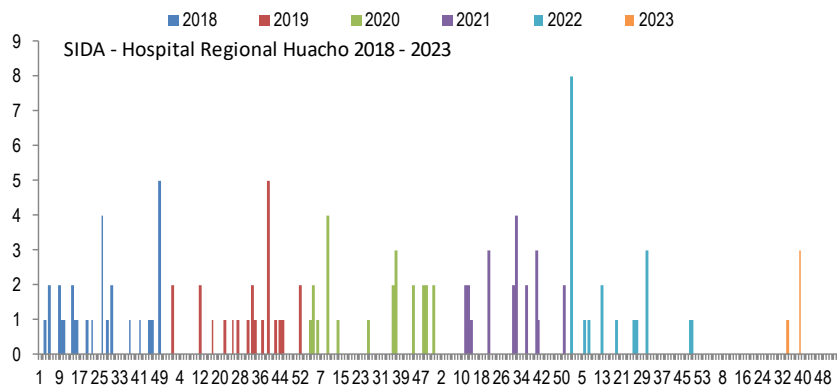


Fuente: Base de Datos del Aplicativo Noti VIH-ITS - Hospital Regional Huacho

SÍNDROME DE INMUNODEFICIENCIA ADQUIRIDA

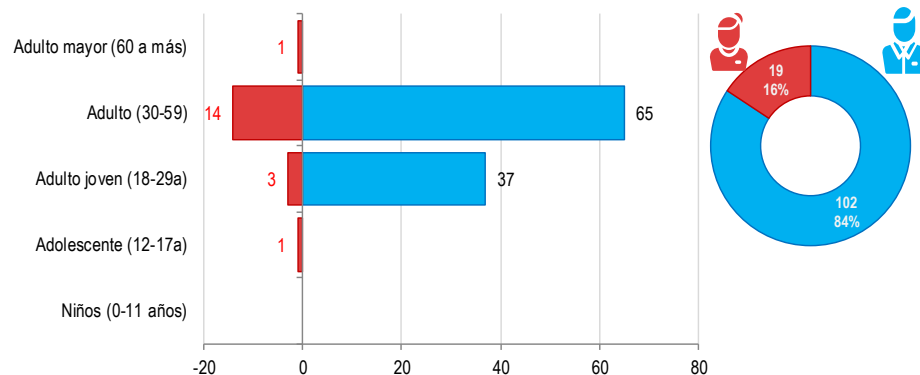
ATENDIDOS EN EL HOSPITAL REGIONAL HUACHO 2018 – 2043 HASTA LA SE. N° 43

Casos de SIDA
atendidos por el Hospital Regional Huacho periodo: 2018 - 2023 hasta la SE. N° 43



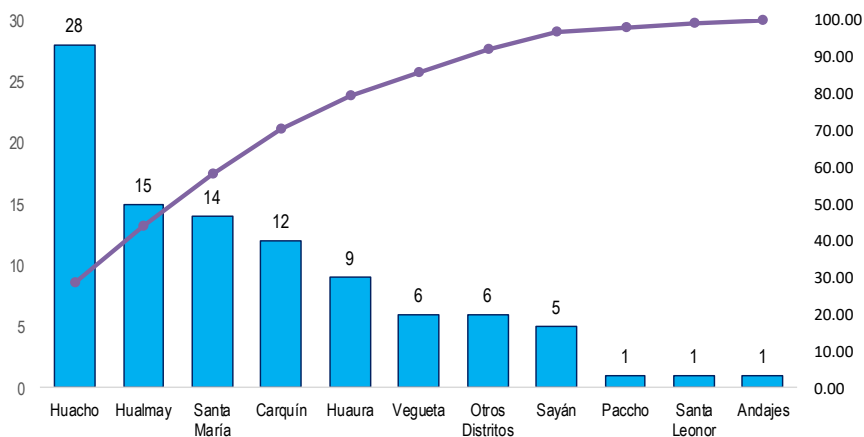
Fuente: Base de Datos del Aplicativo oNoti VIH-ITS - Hospital Regional Huacho

Casos de SIDA por etapas de vida y sexo
atendidos por el Hospital Regional Huacho periodo: 2018 - 2023 hasta la SE. N° 43



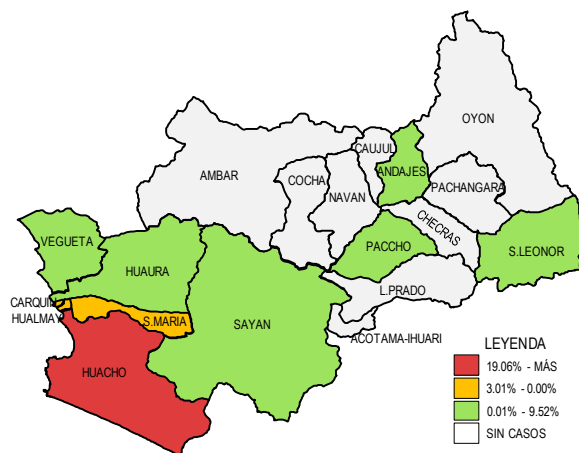
Fuente: Base de Datos del Aplicativo oNoti VIH-ITS - Hospital Regional Huacho

Frecuencia acumulada de casos de SIDA por distritos
atendidos por el Hospital Regional Huacho periodo: 2018 - 2023 hasta la SE. N° 43



Fuente: Base de Datos del Aplicativo oNoti VIH-ITS - Hospital Regional Huacho

Casos acumulados de SIDA por distritos
atendidos por el Hospital Regional Huacho periodo: 2018 - 2023 hasta la SE. N° 43



Fuente: Base de Datos del Aplicativo oNoti VIH-ITS - Hospital Regional Huacho



TENDENCIA Y TASAS DE VARIACIÓN E INCIDENCIA DE SIDA POR DISTRITOS ATENDIDOS EN EL HOSPITAL REGIONAL HUACHO DEL 2018 – 2043 HASTA LA SE. N° 43



Provincia / Distritos	Casos atendidos en el HRH* a la semana epidemiológica N° 43							Tasa de Variación	Proporción
	2018*	2019*	2020*	2021*	2022*	Promedio 2018 - 2022	2023*		
Hospital Regional Huacho	20	19	15	18	17	18	4	-77.5	-
Prov. Huaura	18	19	15	18	17	17	4	-76.5	100.0
Huacho	3	10	3	4	6	5	2	-60.0	50.0
Ámbar	0	0	0	0	0	0	0	0.0	0.0
Carquin	3	3	0	5	0	2	1	-50.0	25.0
Checras	0	0	0	0	0	0	0	0.0	0.0
Hualmay	5	1	2	2	5	3	0	-100.0	0.0
Huaura	2	1	3	1	1	2	1	-50.0	25.0
L. Prado	0	0	0	0	0	0	0	0.0	0.0
Paccho	0	0	0	1	0	0	0	0.0	0.0
S. Leonor	0	0	0	0	1	0	0	0.0	0.0
S. Maria	3	2	3	4	2	3	0	-100.0	0.0
Sayán	2	1	2	0	0	1	0	-100.0	0.0
Vegueta	0	1	2	1	2	1	0	-100.0	0.0
Prov. Oyón	1	0	0	0	0	0	0	0.0	0.00
Oyón	0	0	0	0	0	0	0	0.0	0.00
Andajes	0	0	0	0	0	0	0	0.0	0.00
Caujul	0	0	0	0	0	0	0	0.0	0.00
Cochamarca	0	0	0	0	0	0	0	0.0	0.00
Navan	0	0	0	0	0	0	0	0.0	0.00
Pachangara	0	0	0	0	0	0	0	0.0	0.00
Ihuari-Acotama	1	0	0	0	0	0	0	0.0	0.00
Otros Distritos	2	0	0	2	1	1	0	-100.0	-

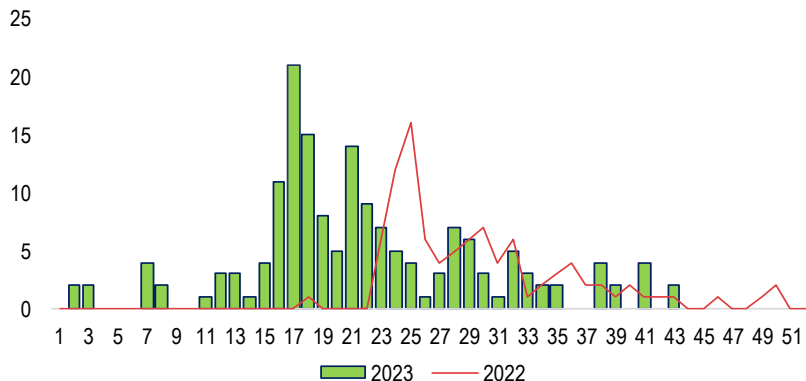
Fuente: Base de Datos Notiweb - Hospital Regional Huacho

* acumulado hasta la SE. 43

HRH**: Hospital Regional Huacho

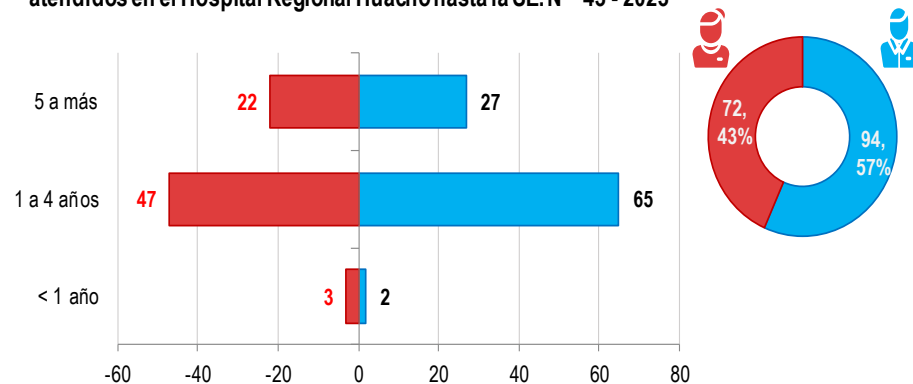
CASOS DE MANO PIE BOCA ATENDIDOS EN EL HOSPITAL REGIONAL HUACHO 2023 HASTA LA SE. N° 43

**Casos de Mano, Pie Boca por semanas epidemiológicas
atendidos en el Hospital Regional Huacho hasta la SE. N° 43 - 2023**



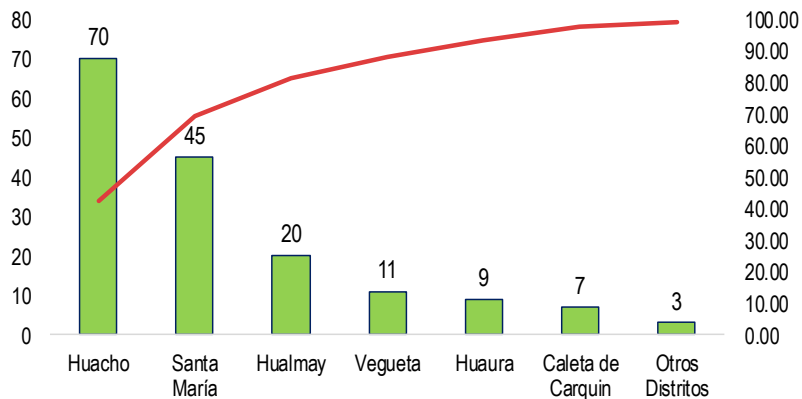
Fuente: Base de Datos MPB* del Hospital Regional Huacho
MBP*= Mano Pie Boca

**Casos de Mano Pie Boca por grupo etáreo y sexo
atendidos en el Hospital Regional Huacho hasta la SE. N° 43 - 2023**



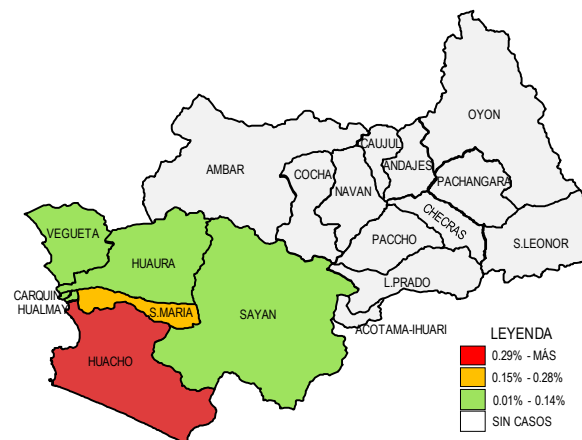
Fuente: Base de Datos MPB* del Hospital Regional Huacho
MBP*= Mano Pie Boca

**Frecuencia acumulada de Mano, Pie Boca por distritos
atendidos en el Hospital Regional Huacho hasta la SE. N° 43 - 2023**



Fuente: Base de Datos MPB* del Hospital Regional Huacho
MBP*= Mano Pie Boca

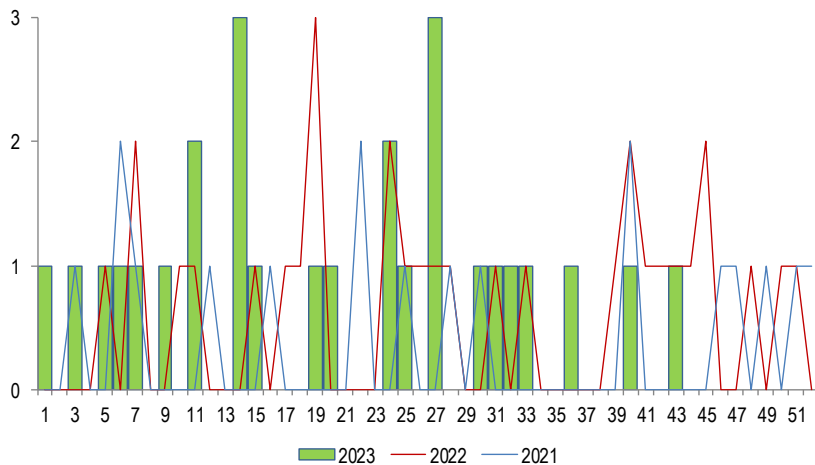
**Porcentaje de casos de Mano Pie Boca según distritos de procedencia
atendidos en el Hospital Regional Huacho hasta la SE. N° 43 - 2023**



Fuente: Base de Datos MPB* del Hospital Regional Huacho
MBP*= Mano Pie Boca

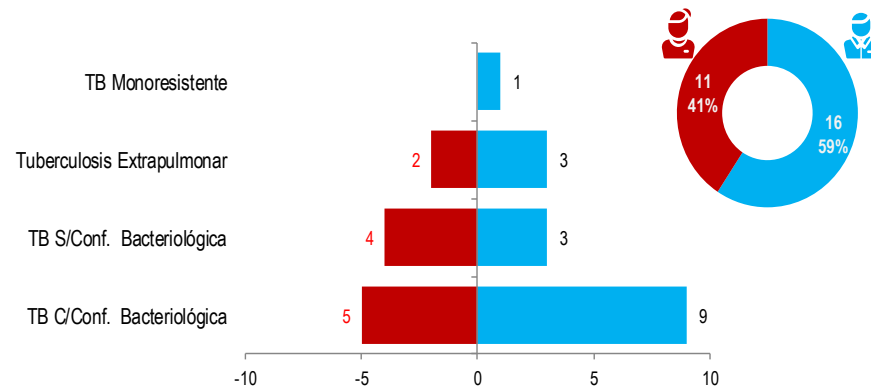
CASOS DE TUBERCULOSIS ATENDIDOS EN EL HOSPITAL REGIONAL HUACHO 2023 HASTA LA SE. N° 43

Casos de Tuberculosis según Semanas Epidemiológicas
atendidos en el Hospital Regional Huacho, Periodo: 2021 - 2023* a la SE. 43



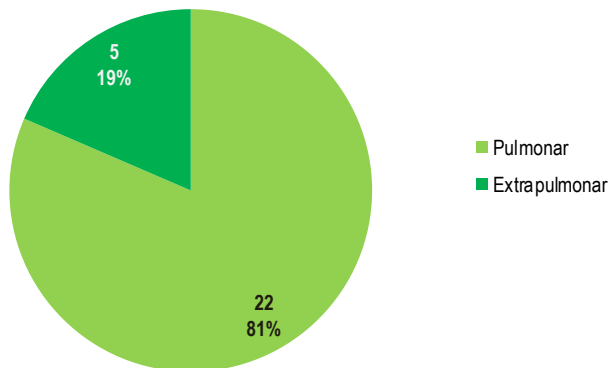
Fuente: Base de Datos del Aplicativo SiEpi-TB - Hospital Regional Huacho

Pirámide de tuberculosis por diagnóstico y sexo
atendidos en el Hospital Regional Huacho, a la S.E. 43 - 2023



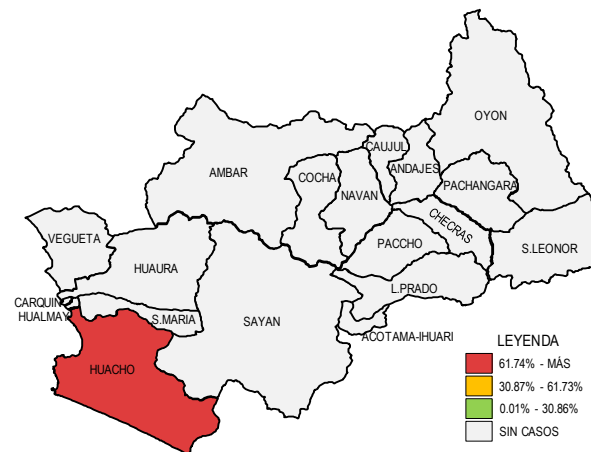
Fuente: Base de Datos del Aplicativo SiEpi-TB - Hospital Regional Huacho

Frecuencia de casos de tuberculosis según localización
atendidos en el Hospital Regional Huacho, a la S.E. 43 - 2023



Fuente: Base de Datos del Aplicativo SiEpi-TB - Hospital Regional Huacho

Casos de tuberculosis según distrito procedencia
atendidos en el Hospital Regional Huacho, a la S.E. 43 - 2023

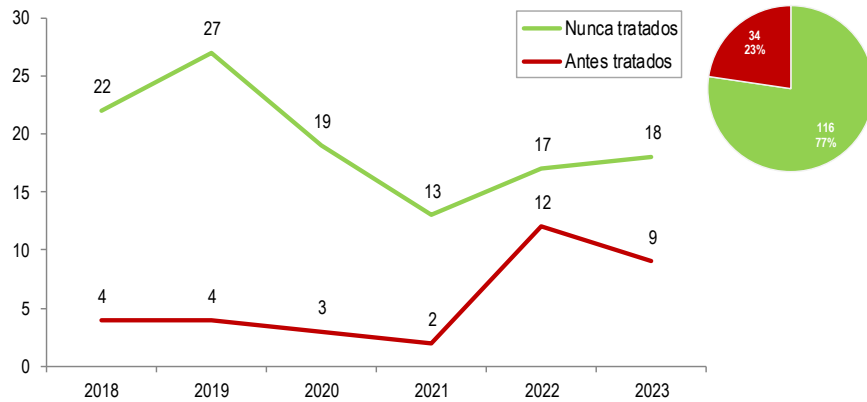


Fuente: Base de Datos del Aplicativo SiEpi-TB - Hospital Regional Huacho

CASOS DE TUBERCULOSIS

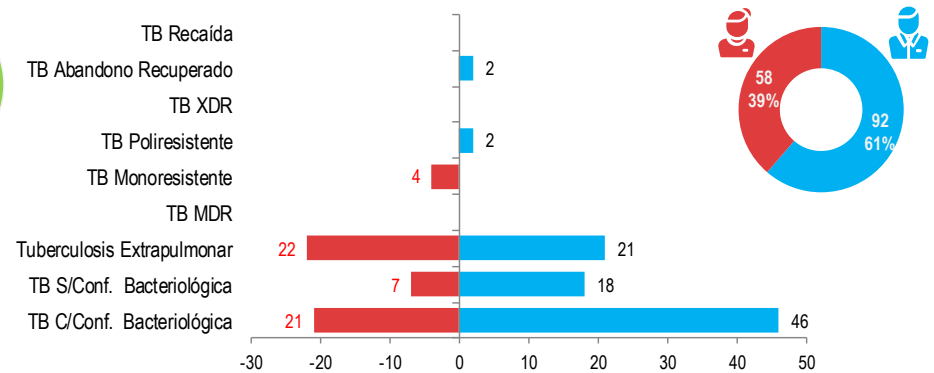
ATENDIDOS EN EL HOSPITAL REGIONAL HUACHO 2018 – 2043 HASTA LA SE. N° 43

Distribución de casos de tuberculosis por años según condición de ingreso atendidos en el Hospital Regional Huacho, Periodo: 2018 - 2023* a la SE. 43



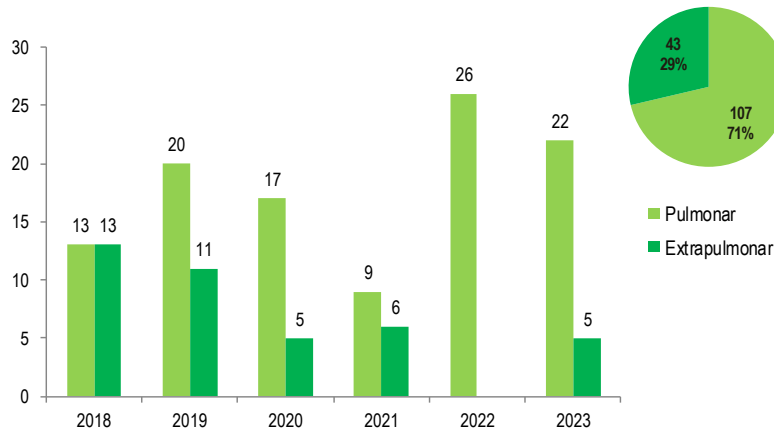
Fuente: Base de Datos del Aplicativo SiEpi-TB - Hospital Regional Huacho

Pirámide de tuberculosis por diagnóstico y sexo atendidos en el Hospital Regional Huacho, Periodo: 2018 - 2023* a la SE. 43



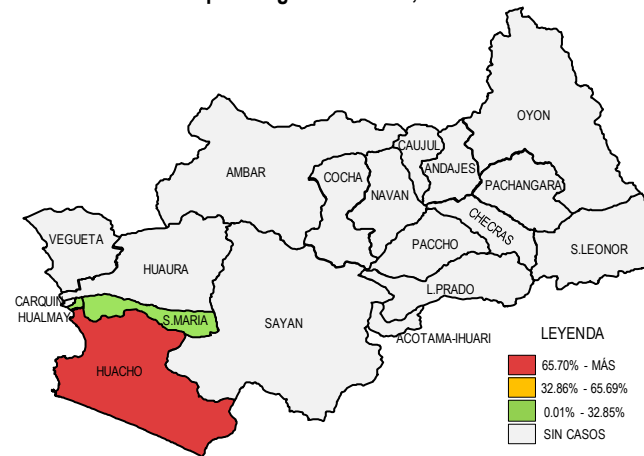
Fuente: Base de Datos del Aplicativo SiEpi-TB - Hospital Regional Huacho

Casos de tuberculosis, según localización atendidos en el Hospital Regional Huacho, Periodo: 2018 - 2023* a la SE. 43



Fuente: Base de Datos del Aplicativo SiEpi-TB - Hospital Regional Huacho

Casos de tuberculosis según distrito procedencia atendidos en el Hospital Regional Huacho, Periodo: 2018 - 2023* a la SE. 43



Fuente: Base de Datos del Aplicativo SiEpi-TB - Hospital Regional Huacho



TENDENCIA Y TASAS DE VARIACIÓN E INCIDENCIA DE TUBERCULOSIS POR DISTRITOS ATENDIDOS EN EL HOSPITAL REGIONAL HUACHO DEL 2018 – 2043 HASTA LA SE. N° 43



Provincia / Distritos	Casos atendidos en el HRH** a la semana epidemiológica N° 43							Tasa de Variación	Proporción
	2018*	2019*	2020*	2021*	2022*	Promedio 2018* - 2022*	2023*		
Hospital Huacho Huaura Oyón	22	25	18	13	25	21	25	19.0	-
Prov.Huaura	22	25	18	13	25	21	25	19.0	100.0
Huacho	20	25	18	13	25	20	25	25.0	100.0
Ámbar	0	0	0	0	0	0	0	0.0	0.0
Carquín	0	0	0	0	0	0	0	0.0	0.0
Checras	0	0	0	0	0	0	0	0.0	0.0
Hualmay	1	0	0	0	0	0	0	0.0	0.0
Huaura	0	0	0	0	0	0	0	0.0	0.0
L.Prado	0	0	0	0	0	0	0	0.0	0.0
Paccho	0	0	0	0	0	0	0	0.0	0.0
S.Leonor	0	0	0	0	0	0	0	0.0	0.0
S.María	1	0	0	0	0	0	0	0.0	0.0
Sayán	0	0	0	0	0	0	0	0.0	0.0
Vegueta	0	0	0	0	0	0	0	0.0	0.0
Prov. Oyón	0	0	0	0	0	0	0	0.0	0.0
Oyón	0	0	0	0	0	0	0	0.0	0.0
Andajes	0	0	0	0	0	0	0	0.0	0.0
Caujul	0	0	0	0	0	0	0	0.0	0.0
Cochamarca	0	0	0	0	0	0	0	0.0	0.0
Naván	0	0	0	0	0	0	0	0.0	0.0
Pachangará	0	0	0	0	0	0	0	0.0	0.0
Ihuari - Acotama	0	0	0	0	0	0	0	0.0	0.0
Otros distritos	0	0	0	0	0	0	2	100.0	-

Fuente: Base de Datos Notiweb Hospital Regional Huacho

* acumulado hasta la SE. N° 43

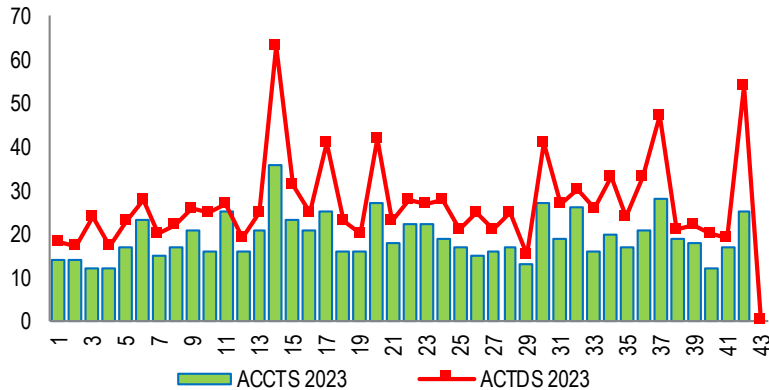
HRH**: Hospital Regional Huacho



LETALIDAD POR ACCIDENTES DE TRÁNSITO ATENDIDOS EN EL HOSPITAL REGIONAL HUACHO HASTA LA SE. N° 43



Accidentes y accidentados por tránsito
atendidos en el Hospital Regional Huacho hasta la SE. N° 43 - 2023



Fuente: Base de datos de Notiweb Hospital Regional Huacho

Casos de víctimas por tránsito según grupo de edades
atendidos en el Hospital Regional Huacho hasta la SE. N° 43 - 2023

Grupo de edad	Víctima	Proporción	Defunciones	Letalidad
(Menor)	3	3.03	0	0.00
(1-4a)	41	41.41	0	0.00
(5-11a)	55	55.56	1	1.82
Niño (0-11a)	99	8.64	1	1.01
Adolescente (12-17a)	64	5.58	0	0.00
Joven (18-29a)	402	35.08	7	1.74
Adulto (30-59a)	452	39.44	11	2.43
Adulto Mayor (60-más)	129	11.26	4	3.10
Total	1146	100.00	23	2.01

Fuente: Base de datos de Notiweb Hospital Regional Huacho

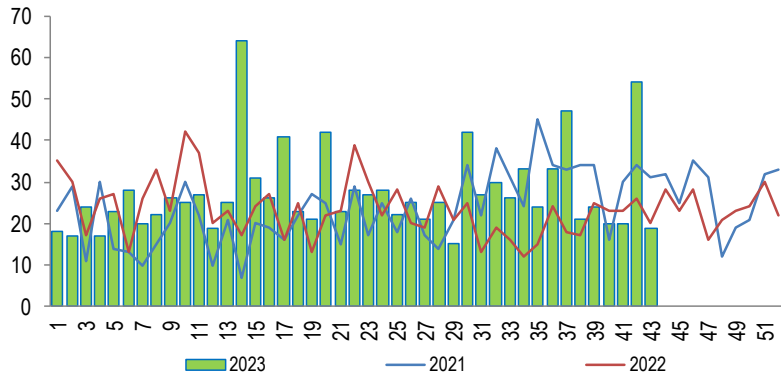
Número de accidentes y víctimas por tránsito según distritos
atendidos en el Hospital Regional Huacho hasta la SE. N° 43 - 2023

Distritos	Accidentes	Víctimas	Defunciones	Letalidad
Huacho	309	384	3	0.78
Huaura	89	132	2	1.52
Hualmay	94	123	0	0.00
Sta. María	163	259	7	2.70
Vegueta	75	121	4	3.31
Sayan	56	78	6	7.69
Oyon	3	6	0	0.00
Ambar	1	1	0	0.00
Carquin	11	16	1	6.25
L. Prado	2	7	0	0.00
Cochamarca	1	1	0	0.00
Pachangara	6	13	0	0.00
Paccho	1	5	0	0.00
Total	811	1146	23	2.01

Fuente: Base de datos de Notiweb Hospital Regional Huacho

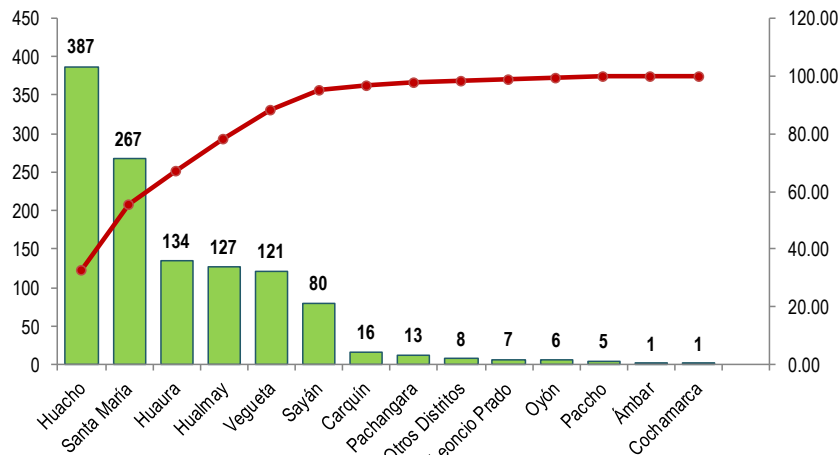
ACCIDENTADOS POR TRÁNSITO ATENDIDOS EN EL HOSPITAL REGIONAL HUACHO 2043 HASTA LA SE. N° 43

Tendencia de Accidentados por tránsito
atendidos en el Hospital Regional Huacho, periodo 2023 hasta la SE.N° 43



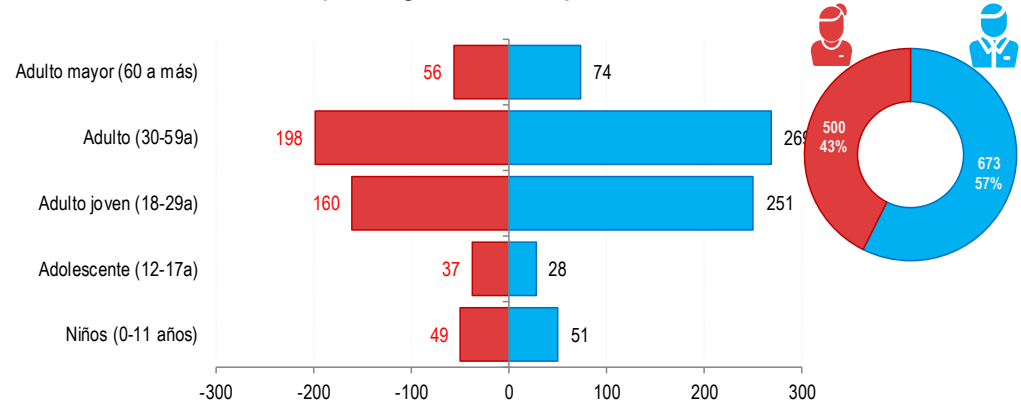
Fuente: Base de Datos Notiweb - Hospital Regional Huacho

Frecuencia acumulada de Accidentados por tránsito por distritos
atendidos en el Hospital Regional Huacho, periodo 2023 hasta la SE.N° 43



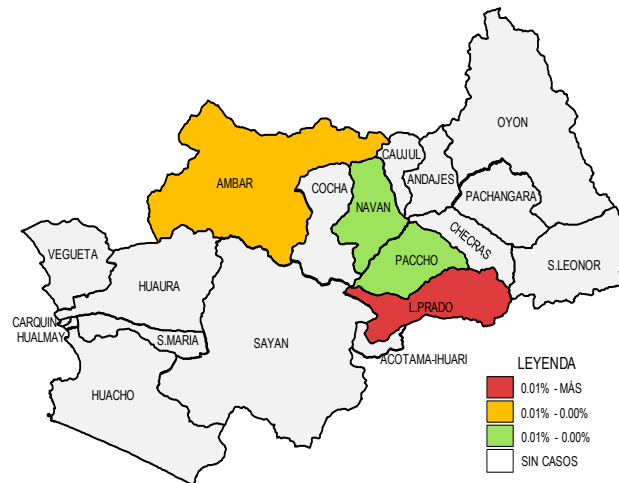
Fuente: Base de Datos Notiweb - Hospital Regional Huacho

Accidentados por tránsito por grupo etáreo y sexo
atendidos en el Hospital Regional Huacho, periodo 2023 hasta la SE.N° 43



Fuente: Base de Datos Notiweb - Hospital Regional Huacho

Casos acumulados de Accidentados por tránsito por distritos
atendidos en el Hospital Regional Huacho, periodo 2023 hasta la SE.N° 43

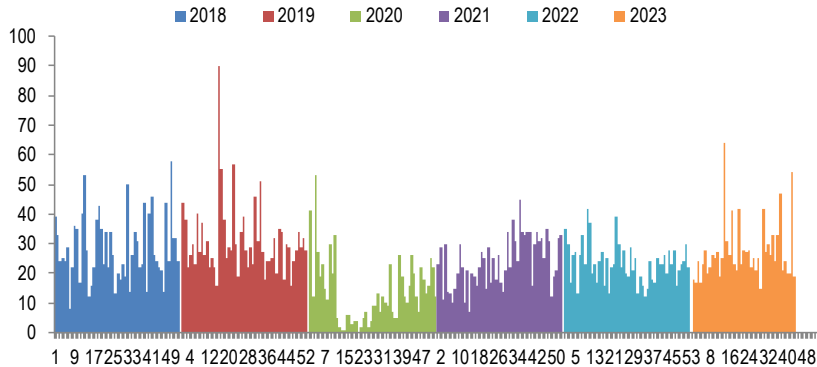


Fuente: Base de Datos Notiweb - Hospital Regional Huacho

ACCIDENTADOS POR TRÁNSITO

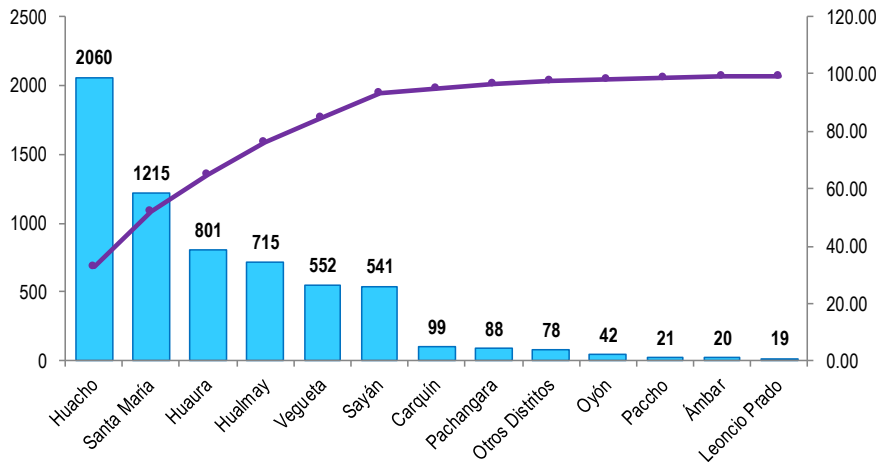
ATENDIDOS EN EL HOSPITAL REGIONAL HUACHO 2018 -2043 HASTA LA SE. N° 43

Casos de Accidentados por tránsito
atendidos en el Hospital Regional Huacho, periodo 2018* - 2023* hasta la SE.N° 43



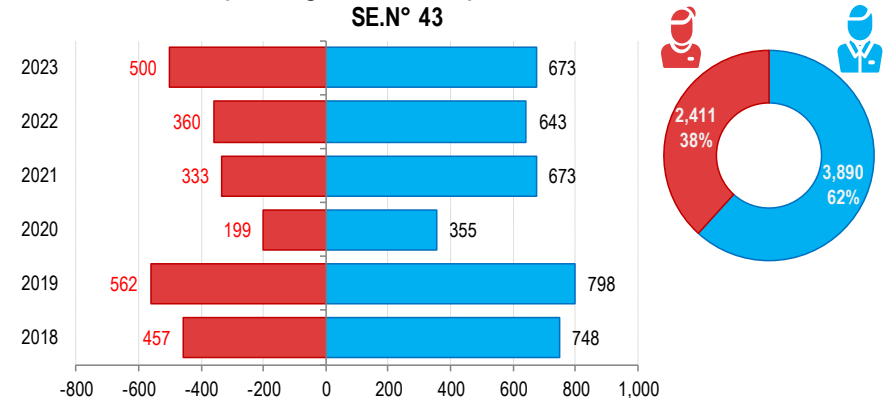
Fuente: Base de Datos Notiweb - Hospital Regional Huacho

Frecuencia acumulada de Accidentados por tránsito por distritos
atendidos en el Hospital Regional Huacho, periodo 2018* - 2023* hasta la SE.N° 43



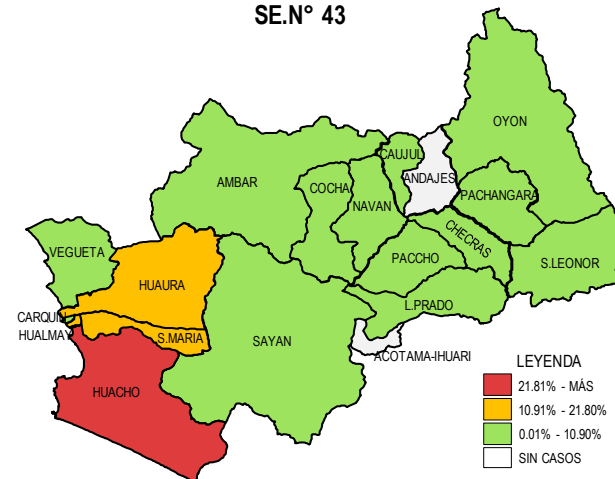
Fuente: Base de Datos Notiweb - Hospital Regional Huacho

Accidentados por tránsito por grupo etáreo y sexo
atendidos en el Hospital Regional Huacho, periodo 2018* - 2023* hasta la SE.N° 43



Fuente: Base de Datos Notiweb - Hospital Regional Huacho

Casos acumulados de Accidentados por tránsito por distritos
atendidos en el Hospital Regional Huacho, periodo 2018* - 2023* hasta la SE.N° 43



Fuente: Base de Datos Notiweb - Hospital Regional Huacho



TENDENCIA Y TASAS DE VARIACIÓN E INCIDENCIA DE ACCIDENTADOS POR TRÁNSITO POR DISTRITOS ATENDIDOS EN EL HOSPITAL REGIONAL HUACHO DEL 2018 – 2043 HASTA LA SE. N° 43



Provincia / Distritos	Casos atendidos en el HRH* a la semana epidemiológica N° 43							Tasa de Variación	Proporción
	2018*	2019*	2020*	2021*	2022*	Promedio 2018 - 2022	2023*		
Hospital Regional Huacho	1192	1344	549	993	994	1014	1165	14.8	-
Prov. Huaura	1161	1304	544	946	960	983	1145	16.5	98.3
Huacho	393	451	183	303	343	335	387	15.5	33.2
Ámbar	1	15	3	0	0	4	1	-75.0	0.1
Carquin	15	15	4	21	28	17	16	-5.9	1.4
Checras	0	1	0	1	0	0	0	0.0	0.0
Hualmay	149	161	59	108	111	118	127	7.6	10.9
Huaura	165	206	69	103	124	133	134	0.8	11.5
L. Prado	7	2	1	2	0	2	7	250.0	0.6
Paccho	0	4	0	12	0	3	5	66.7	0.4
S. Leonor	0	14	0	0	1	3	0	-100.0	0.0
S. Maria	246	214	112	178	198	190	267	40.5	22.9
Sayán	89	134	34	124	80	92	80	-13.0	6.9
Vegüeta	96	87	79	94	75	86	121	40.7	10.4
Prov. Oyón	31	39	4	47	29	30	20	-33.3	1.72
Oyón	13	6	1	3	13	7	6	-14.3	0.52
Andajes	0	0	0	0	0	0	0	0.0	0.00
Caujul	2	4	1	9	0	3	0	-100.0	0.00
Cochamarca	0	2	0	0	4	1	1	0.0	0.09
Navan	3	3	0	0	4	2	0	-100.0	0.00
Pachangara	13	23	1	35	3	15	13	-13.3	1.12
Ihuari-Acotama	0	1	1	0	5	1	0	-100.0	0.00
Otros Distritos	13	16	5	13	9	11	8	-27.3	-

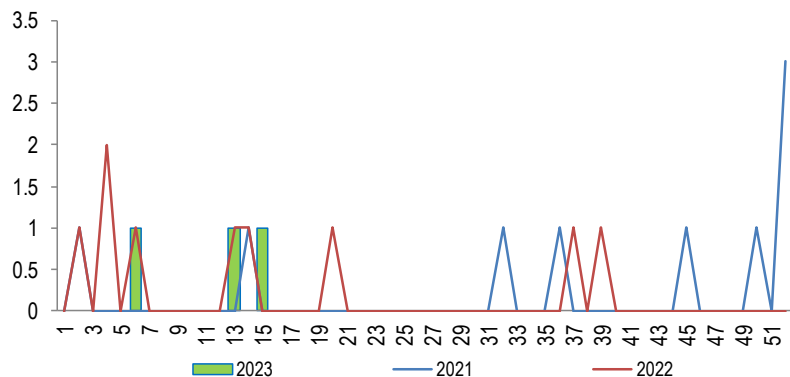
Fuente: Base de Datos Notiweb - Hospital Regional Huacho

* acumulado hasta la SE. 43

HRH*: Hospital Regional Huacho

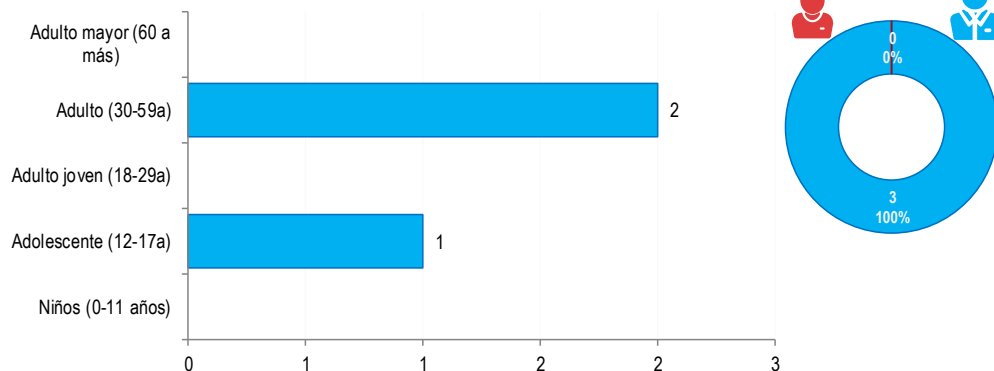
INTOXICACIÓN POR PLAGUICIDAS ATENDIDOS EN EL HOSPITAL REGIONAL HUACHO 2043 HASTA LA SE. N° 43

**Tendencia de Intoxicación por Plaguicidas
atendidos en el Hospital Regional Huacho, periodo 2023 hasta la SE.N° 43**



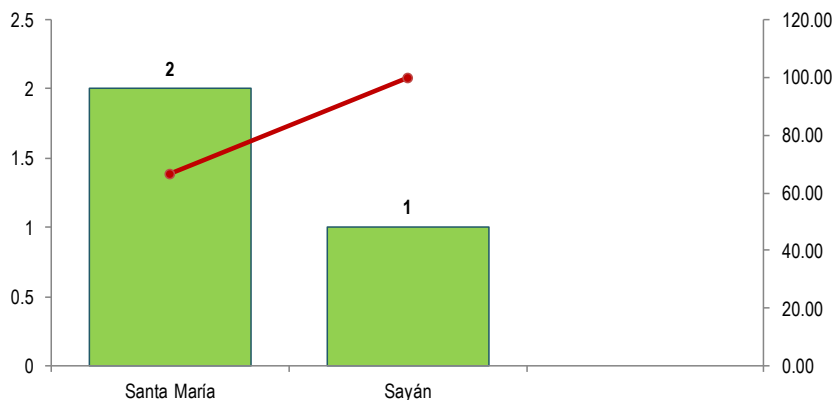
Fuente: Base de Datos Notiweb - Hospital Regional Huacho

**Intoxicación por Plaguicidas por grupo etéreo y sexo
atendidos en el Hospital Regional Huacho, periodo 2023 hasta la SE.N° 43**



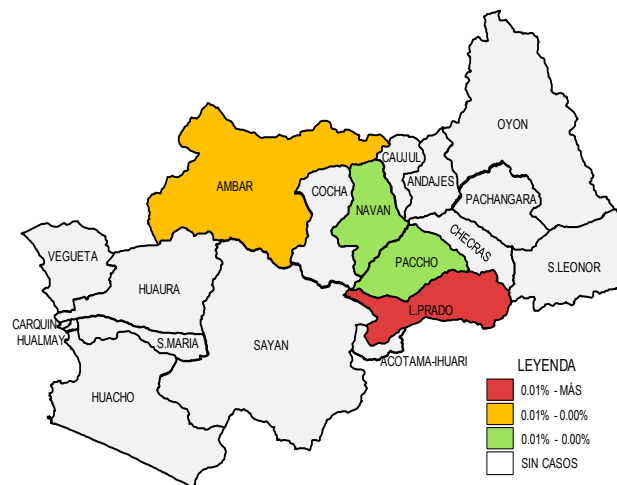
Fuente: Base de Datos Notiweb - Hospital Regional Huacho

**Frecuencia acumulada de Intoxicación por Plaguicidas por distritos
atendidos en el Hospital Regional Huacho, periodo 2023 hasta la SE.N° 43**



Fuente: Base de Datos Notiweb - Hospital Regional Huacho

**Casos acumulados de Intoxicación por Plaguicidas por distritos
atendidos en el Hospital Regional Huacho, periodo 2023 hasta la SE.N° 43**

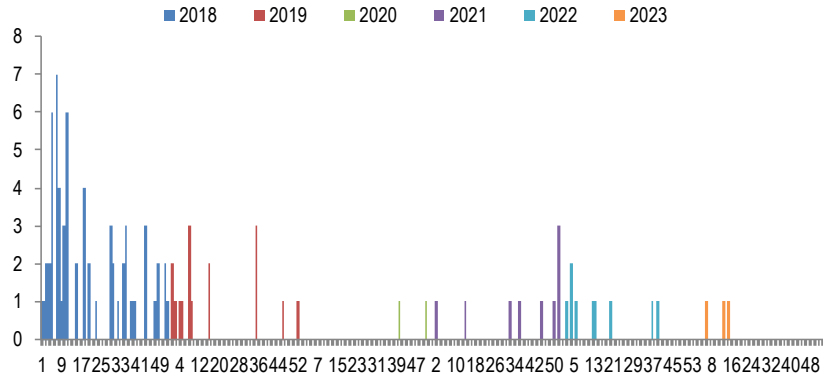


Fuente: Base de Datos Notiweb - Hospital Regional Huacho

INTOXICACIÓN POR PLAGUICIDAS

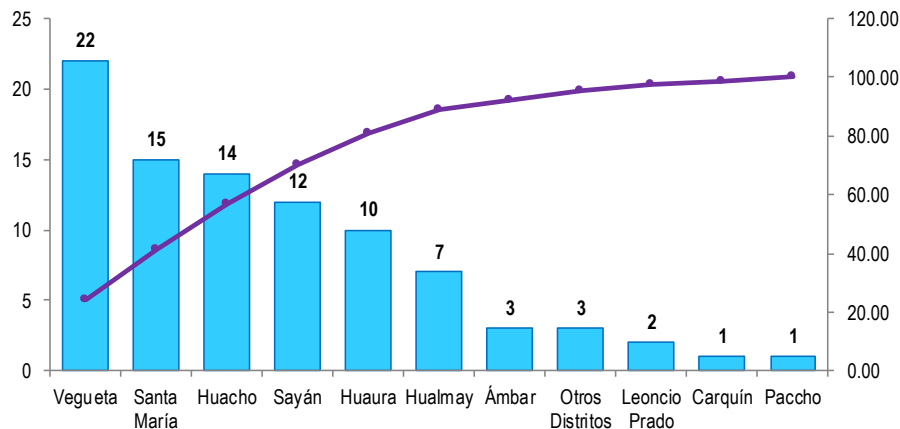
ATENDIDOS EN EL HOSPITAL REGIONAL HUACHO 2018 -2043 HASTA LA SE. N° 43

Casos de Intoxicación por Plaguicidas
atendidos en el Hospital Regional Huacho, periodo 2018* - 2023* hasta la SE.N° 43



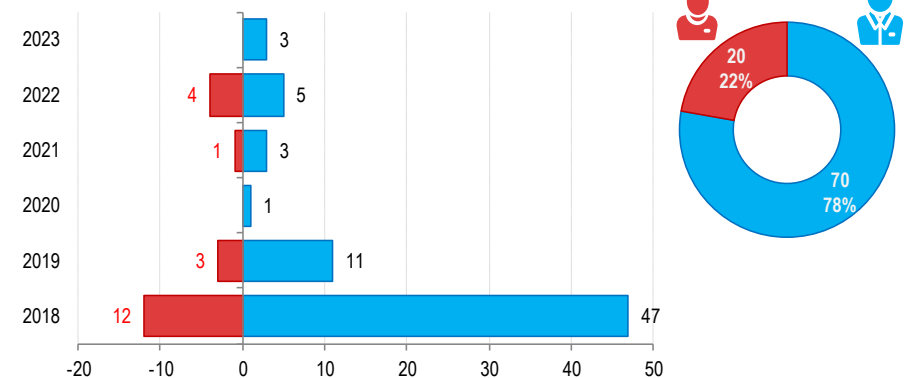
Fuente: Base de Datos Notiweb - Hospital Regional Huacho

Frecuencia acumulada de Intoxicación por Plaguicidas por distritos
atendidos en el Hospital Regional Huacho, periodo 2018* - 2023* hasta la SE.N° 43



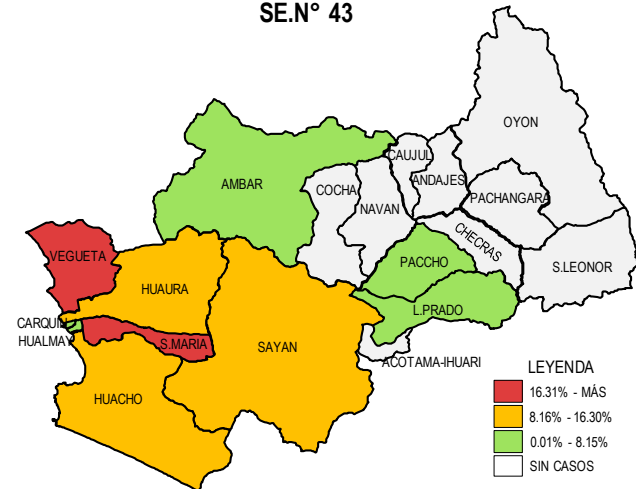
Fuente: Base de Datos Notiweb - Hospital Regional Huacho

Intoxicación por Plaguicidas por grupo etéreo y sexo
atendidos en el Hospital Regional Huacho, periodo 2018* - 2023* hasta la SE.N° 43



Fuente: Base de Datos Notiweb - Hospital Regional Huacho

Casos acumulados de Intoxicación por Plaguicidas por distritos
atendidos en el Hospital Regional Huacho, periodo 2018* - 2023* hasta la SE.N° 43



Fuente: Base de Datos Notiweb - Hospital Regional Huacho



TENDENCIA Y TASAS DE VARIACIÓN E INCIDENCIA DE INTOXICACIÓN POR PLAGUICIDAS POR DISTRITOS ATENDIDOS EN EL HOSPITAL REGIONAL HUACHO DEL 2018 – 2043 HASTA LA SE. N° 43



Provincia / Distritos	Casos atendidos en el HRH* a la semana epidemiológica N° 43							Tasa de Variación	Proporción
	2018*	2019*	2020*	2021*	2022*	Promedio 2018 - 2022	2023*		
Hospital Regional Huacho	58	14	1	4	9	17	3	-82.6	-
Prov. Huaura	58	14	1	4	7	17	3	-82.4	100.0
Huacho	9	2	1	0	2	3	0	-100.0	0.0
Ámbar	3	0	0	0	0	1	0	-100.0	0.0
Carquin	1	0	0	0	0	0	0	0.0	0.0
Checras	0	0	0	0	0	0	0	0.0	0.0
Hualmay	5	1	0	1	0	1	0	-100.0	0.0
Huaura	7	1	0	0	2	2	0	-100.0	0.0
L. Prado	0	0	0	0	2	0	0	0.0	0.0
Paccho	0	0	0	1	0	0	0	0.0	0.0
S. Leonor	0	0	0	0	0	0	0	0.0	0.0
S. Maria	9	2	0	2	0	3	2	-33.3	66.7
Sayán	6	5	0	0	0	2	1	-50.0	33.3
Vegueta	18	3	0	0	1	4	0	-100.0	0.0
Prov. Oyón	0	0	0	0	1	0	0	0.0	0.00
Oyón	0	0	0	0	0	0	0	0.0	0.00
Andajes	0	0	0	0	0	0	0	0.0	0.00
Caujul	0	0	0	0	0	0	0	0.0	0.00
Cochamarca	0	0	0	0	0	0	0	0.0	0.00
Navan	0	0	0	0	0	0	0	0.0	0.00
Pachangara	0	0	0	0	0	0	0	0.0	0.00
Ihuari-Acotama	0	0	0	0	1	0	0	0.0	0.00
Otros Distritos	1	0	0	0	0	0	0	0.0	-

Fuente: Base de Datos Notiweb - Hospital Regional Huacho

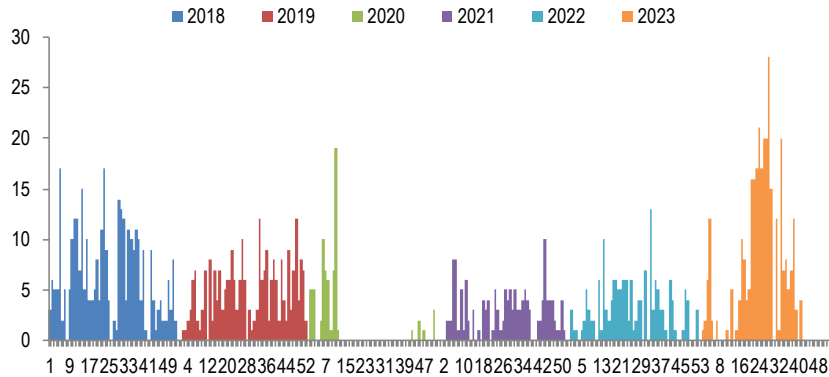
* acumulado hasta la SE. 43

HRH*: Hospital Regional Huacho

Fuente: Base de Datos Notiweb - Hospital Regional Huacho

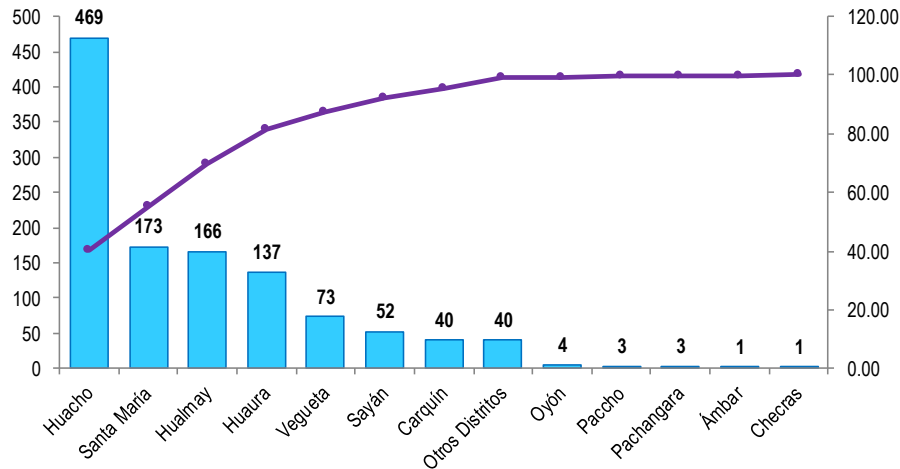
DIABETES MELLIT. NO INSULINODEPENDIENTE ATENDIDOS EN EL HOSPITAL REGIONAL HUACHO 2018-2043 HASTA LA SE. N° 43

**Casos de Diabetes Mellit. No Insulinodep
atendidos en el Hospital Regional Huacho, periodo 2018* - 2023* hasta la
SE.N° 43**



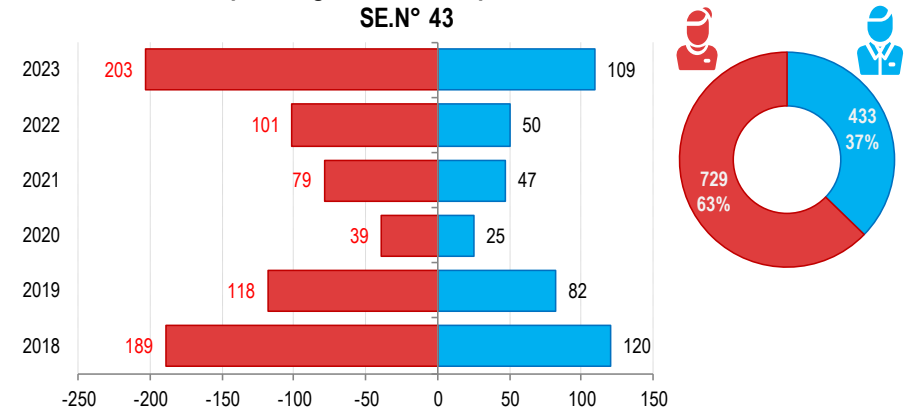
Fuente: Base de Datos Notiweb - Hospital Regional Huacho

**Frecuencia acumulada de Diabetes Mellit. No Insulinodep por distritos
atendidos en el Hospital Regional Huacho, periodo 2018* - 2023* hasta la
SE.N° 43**



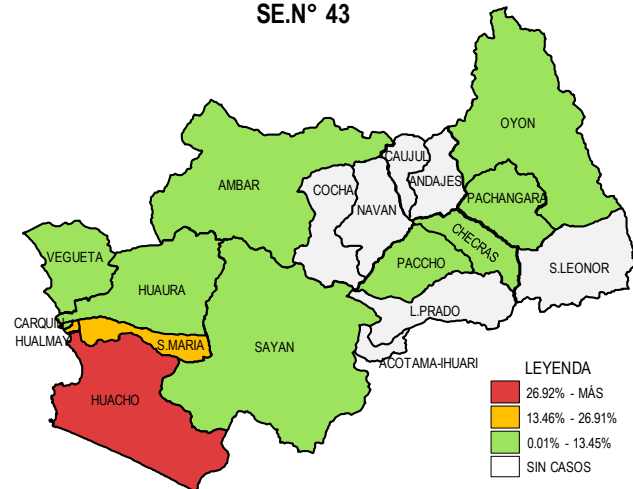
Fuente: Base de Datos Notiweb - Hospital Regional Huacho

**Diabetes Mellit. No Insulinodep por grupo etáreo y sexo
atendidos en el Hospital Regional Huacho, periodo 2018* - 2023* hasta la
SE.N° 43**



Fuente: Base de Datos Notiweb - Hospital Regional Huacho

**Casos acumulados de Diabetes Mellit. No Insulinodep por distritos
atendidos en el Hospital Regional Huacho, periodo 2018* - 2023* hasta la
SE.N° 43**



Fuente: Base de Datos Notiweb - Hospital Regional Huacho



TENDENCIA Y TASAS DE VARIACIÓN E INCIDENCIA DE DIABETES MELLIT. NO INSULINODEPENDIENTE POR DISTRITOS ATENDIDOS EN EL HOSPITAL REGIONAL HUACHO DEL 2018 – 2043 HASTA LA SE. N° 43



Provincia / Distritos	Casos atendidos en el HRH* a la semana epidemiológica N° 43							Tasa de Variación	Proporción
	2018*	2019*	2020*	2021*	2022*	Promedio 2018 - 2022	2023*		
Hospital Regional Huacho	284	196	62	124	150	163	306	87.5	-
Prov. Huaura	283	195	61	124	149	162	303	87.0	99.0
Huacho	104	83	29	55	75	69	123	78.3	40.2
Ámbar	0	0	0	0	0	0	1	100.0	0.3
Carquin	8	4	3	7	6	6	12	100.0	3.9
Checras	0	1	0	0	0	0	0	0.0	0.0
Hualmay	50	23	8	12	20	23	53	130.4	17.3
Huaura	40	28	10	15	12	21	32	52.4	10.5
L. Prado	0	0	0	0	0	0	0	0.0	0.0
Paccho	0	1	0	0	1	0	1	100.0	0.3
S. Leonor	0	0	0	0	0	0	0	0.0	0.0
S. Maria	46	36	5	24	19	26	43	65.4	14.1
Sayán	11	12	1	4	9	7	15	114.3	4.9
Vegüeta	24	7	5	7	7	10	23	130.0	7.5
Prov. Oyón	1	1	1	0	1	1	3	200.0	0.98
Oyón	1	1	1	0	0	1	1	0.0	0.33
Andajes	0	0	0	0	0	0	0	0.0	0.00
Caujul	0	0	0	0	0	0	0	0.0	0.00
Cochamarca	0	0	0	0	0	0	0	0.0	0.00
Navan	0	0	0	0	0	0	0	0.0	0.00
Pachangara	0	0	0	0	1	0	2	100.0	0.65
Ihuari-Acotama	0	0	0	0	0	0	0	0.0	0.00
Otros Distritos	25	4	2	2	1	7	6	-14.3	-

Fuente: Base de Datos Notiweb - Hospital Regional Huacho

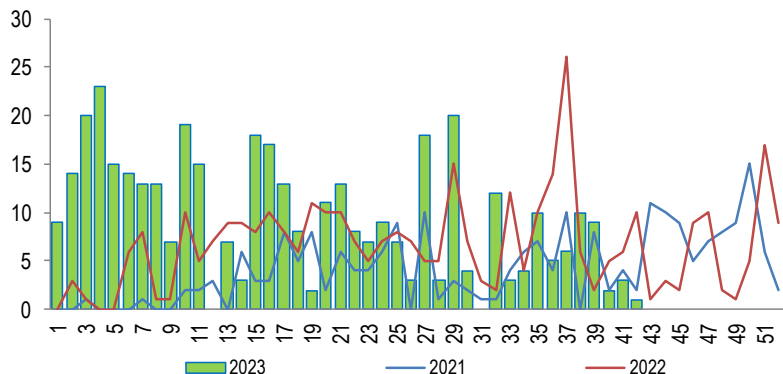
* acumulado hasta la SE. 43

HRH*: Hospital Regional Huacho

HIPERTENSIÓN ARTERIAL

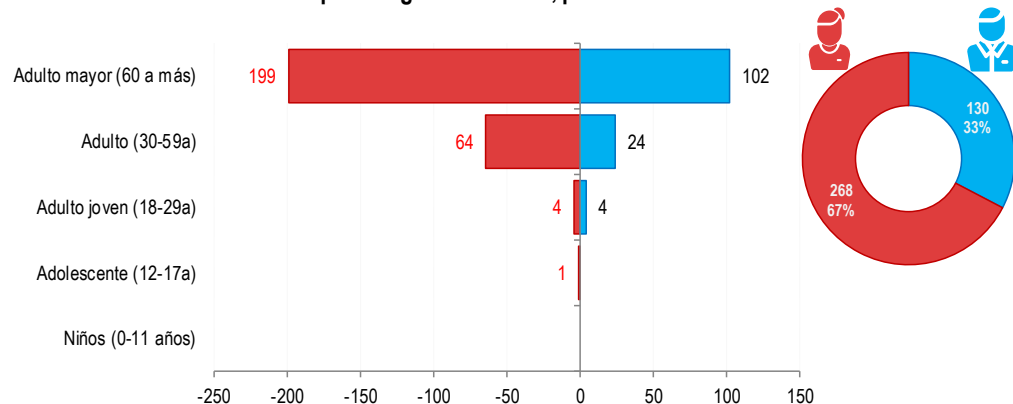
ATENDIDOS EN EL HOSPITAL REGIONAL HUACHO 2023 HASTA LA SE. N° 43

Tendencia de Hipertensión Arterial
atendidos en el Hospital Regional Huacho, periodo 2023 hasta la SE. N° 43



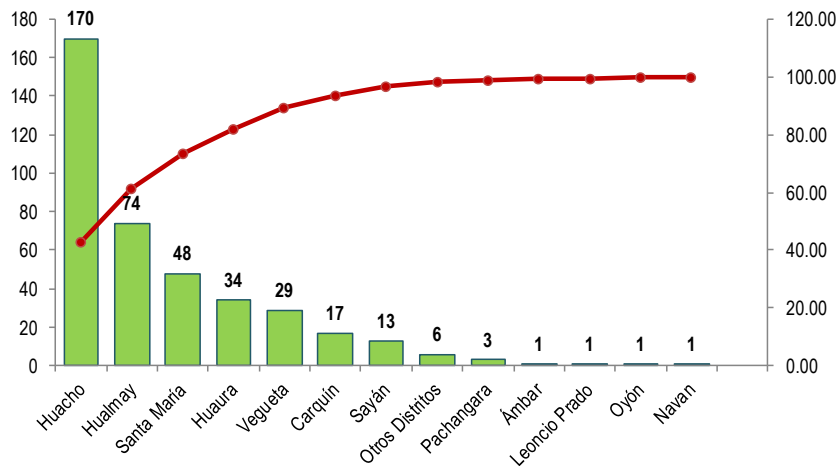
Fuente: Base de Datos Notiweb - Hospital Regional Huacho

Hipertensión Arterial por grupo etáreo y sexo
atendidos en el Hospital Regional Huacho, periodo 2023 hasta la SE. N° 43



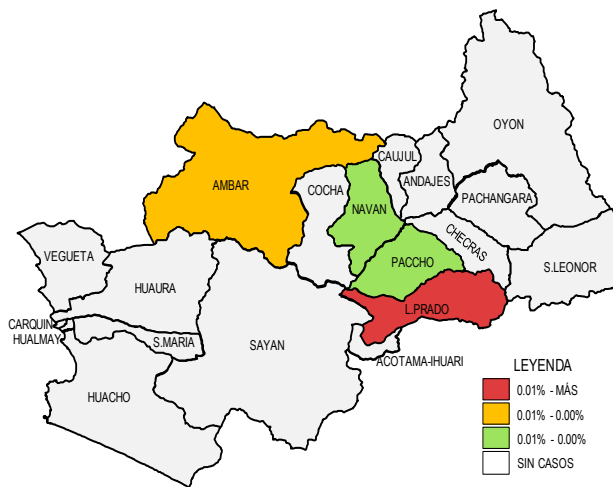
Fuente: Base de Datos Notiweb - Hospital Regional Huacho

Frecuencia acumulada de Hipertensión Arterial por distritos
atendidos en el Hospital Regional Huacho, periodo 2023 hasta la SE. N° 43



Fuente: Base de Datos Notiweb - Hospital Regional Huacho

Casos acumulados de Hipertensión Arterial por distritos
atendidos en el Hospital Regional Huacho, periodo 2023 hasta la SE. N° 43

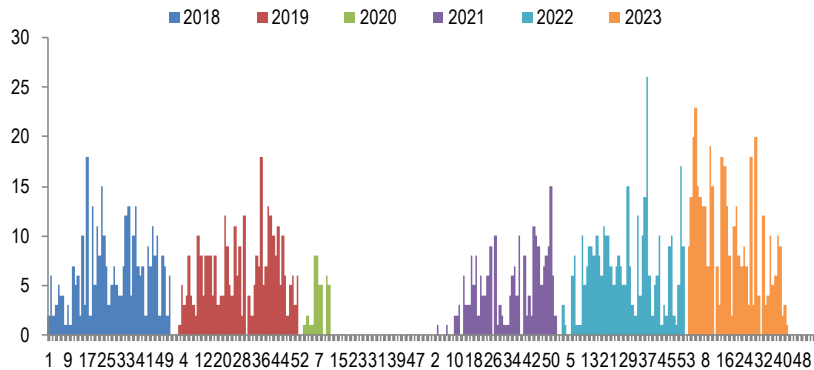


Fuente: Base de Datos Notiweb - Hospital Regional Huacho

HIPERTENSIÓN ARTERIAL

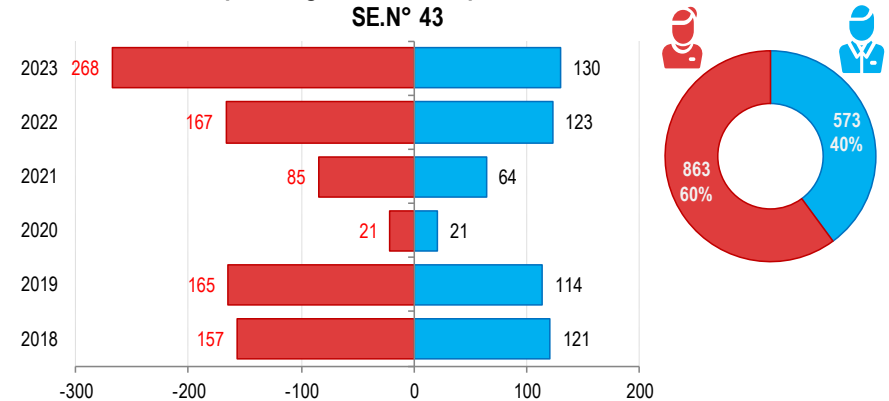
ATENDIDOS EN EL HOSPITAL REGIONAL HUACHO 2018 -2043 HASTA LA SE. N° 43

Casos de Hipertensión Arterial
atendidos en el Hospital Regional Huacho, periodo 2018* - 2023* hasta la SE.N° 43



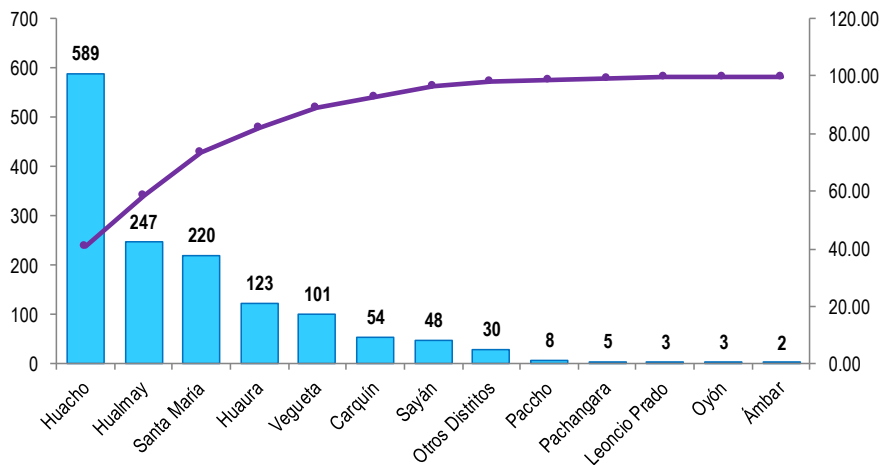
Fuente: Base de Datos Notiweb - Hospital Regional Huacho

Hipertensión Arterial por grupo étnico y sexo
atendidos en el Hospital Regional Huacho, periodo 2018* - 2023* hasta la SE.N° 43



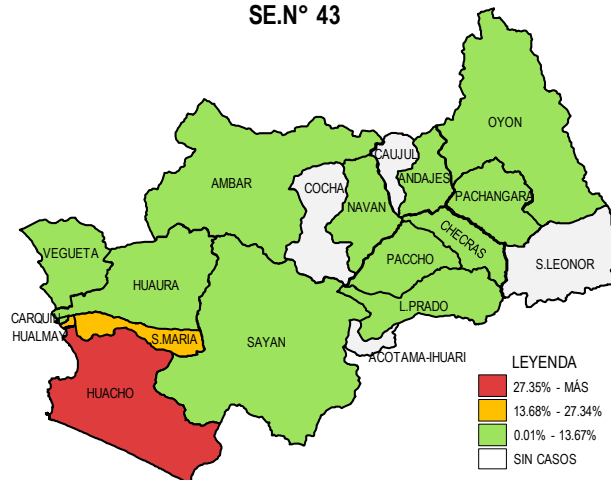
Fuente: Base de Datos Notiweb - Hospital Regional Huacho

Frecuencia acumulada de Hipertensión Arterial por distritos
atendidos en el Hospital Regional Huacho, periodo 2018* - 2023* hasta la SE.N° 43



Fuente: Base de Datos Notiweb - Hospital Regional Huacho

Casos acumulados de Hipertensión Arterial por distritos
atendidos en el Hospital Regional Huacho, periodo 2018* - 2023* hasta la SE.N° 43



Fuente: Base de Datos Notiweb - Hospital Regional Huacho



TENDENCIA Y TASAS DE VARIACIÓN E INCIDENCIA DE HIPERTENSIÓN ARTERIAL POR DISTRITOS ATENDIDOS EN EL HOSPITAL REGIONAL HUACHO DEL 2018 – 2043 HASTA LA SE. N° 43



Provincia / Distritos	Casos atendidos en el HRH* a la semana epidemiológica N° 43							Tasa de Variación	Proporción
	2018*	2019*	2020*	2021*	2022*	Promedio 2018 - 2022	2023*		
Hospital Regional Huacho	270	274	42	147	281	203	392	93.3	-
Prov. Huaura	269	274	42	145	279	202	387	91.6	98.7
Huacho	107	105	15	71	121	84	170	102.4	43.4
Ámbar	0	1	0	0	0	0	1	100.0	0.3
Carquin	9	11	4	3	10	7	17	142.9	4.3
Checras	0	1	0	0	0	0	0	0.0	0.0
Hualmay	36	50	8	28	51	35	74	111.4	18.9
Huaura	23	32	5	9	20	18	34	88.9	8.7
L. Prado	1	0	0	1	0	0	1	100.0	0.3
Paccho	5	1	0	0	2	2	0	-100.0	0.0
S. Leonor	0	0	0	0	0	0	0	0.0	0.0
S. Maria	56	41	6	24	45	34	48	41.2	12.2
Sayán	8	10	0	4	13	7	13	85.7	3.3
Vegueta	24	22	4	5	17	14	29	107.1	7.4
Prov. Oyón	1	0	0	2	2	1	5	400.0	1.28
Oyón	0	0	0	1	1	0	1	100.0	0.26
Andajes	0	0	0	1	0	0	0	0.0	0.00
Caujul	0	0	0	0	0	0	0	0.0	0.00
Cochamarca	0	0	0	0	0	0	0	0.0	0.00
Navan	0	0	0	0	0	0	1	100.0	0.26
Pachangara	1	0	0	0	1	0	3	100.0	0.77
Ihuari-Acotama	0	0	0	0	0	0	0	0.0	0.00
Otros Distritos	8	5	0	2	9	5	6	20.0	-

Fuente: Base de Datos Notiweb - Hospital Regional Huacho

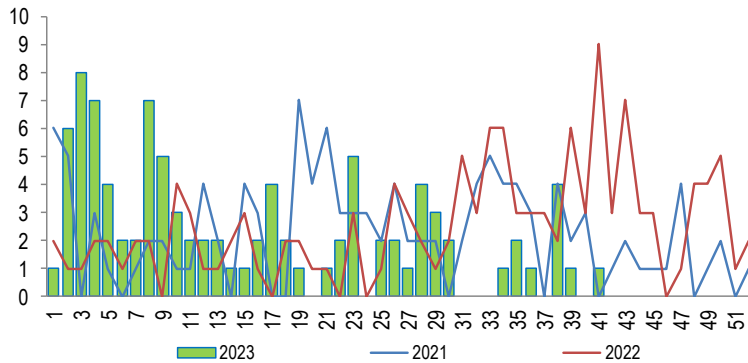
* acumulado hasta la SE. 43

HRH**: Hospital Regional Huacho

CÁNCER

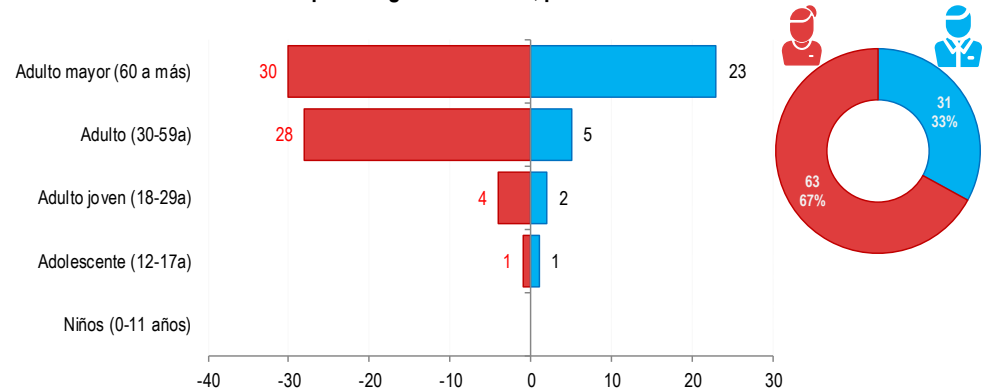
ATENDIDOS EN EL HOSPITAL REGIONAL HUACHO 2043 HASTA LA SE. N° 43

Tendencia de Cáncer
atendidos en el Hospital Regional Huacho, periodo 2023 hasta la SE. N° 43



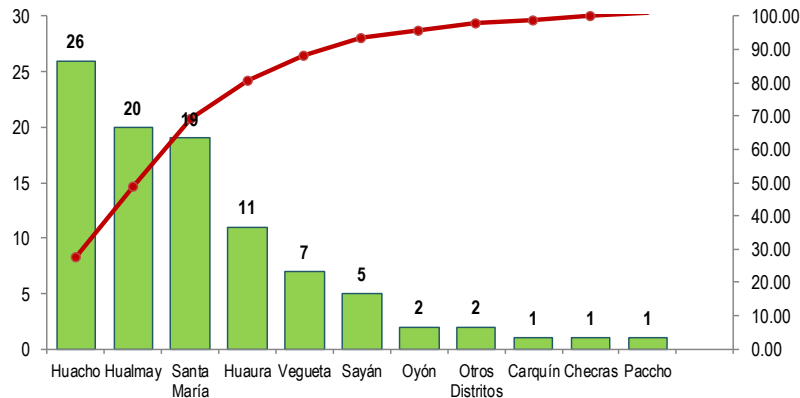
Fuente: Base de Datos Notiweb - Hospital Regional Huacho
Actualizado al 31/10/2023

Cáncer por grupo etáreo y sexo
atendidos en el Hospital Regional Huacho, periodo 2023 hasta la SE. N° 43



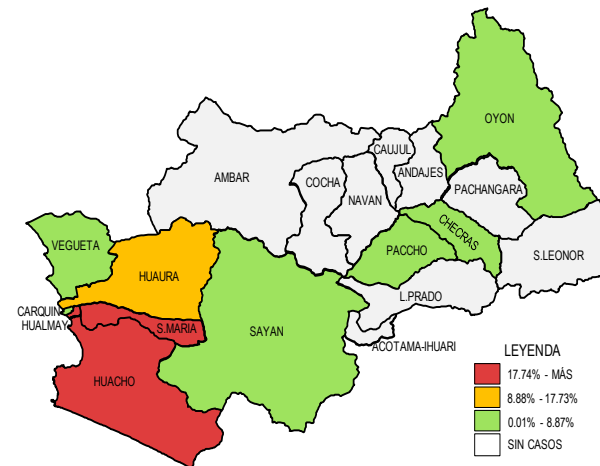
Fuente: Base de Datos Notiweb - Hospital Regional Huacho
Actualizado al 31/10/2023

Frecuencia acumulada de Cáncer por distritos
atendidos en el Hospital Regional Huacho, periodo 2023 hasta la SE. N° 43



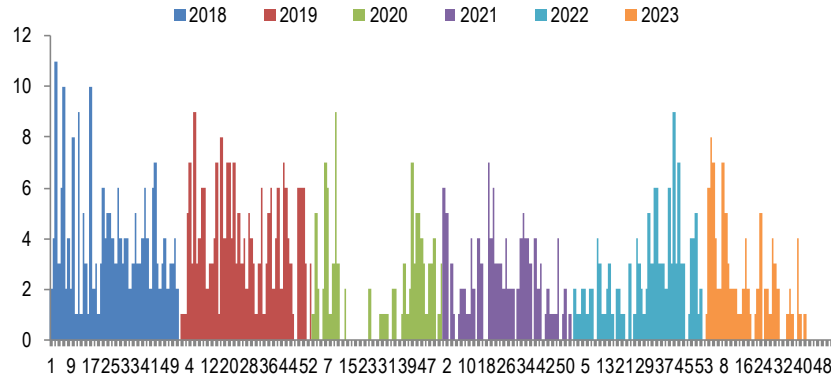
Fuente: Base de Datos Notiweb - Hospital Regional Huacho
Actualizado al 31/10/2023

Casos acumulados de Cáncer por distritos
atendidos en el Hospital Regional Huacho, periodo 2023 hasta la SE. N° 43



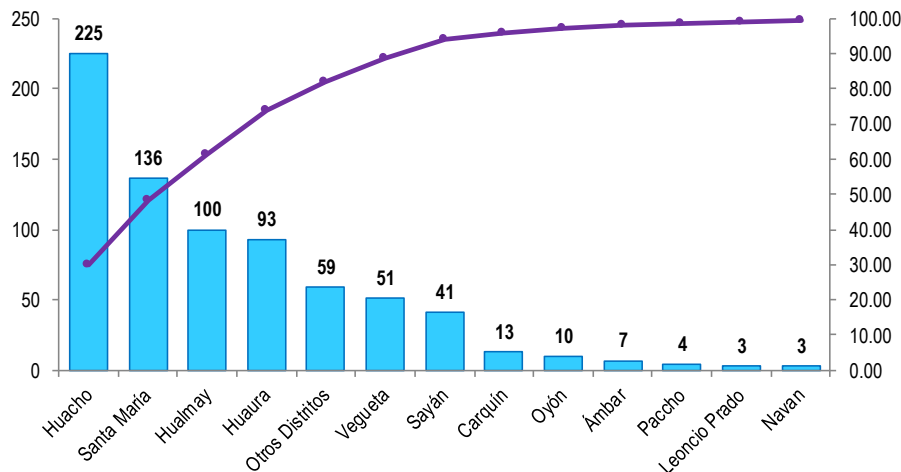
Fuente: Base de Datos Notiweb - Hospital Regional Huacho
Actualizado al 31/10/2023

Casos de Cáncer
atendidos en el Hospital Regional Huacho, periodo 2018 - 2023 hasta la SE.N° 43



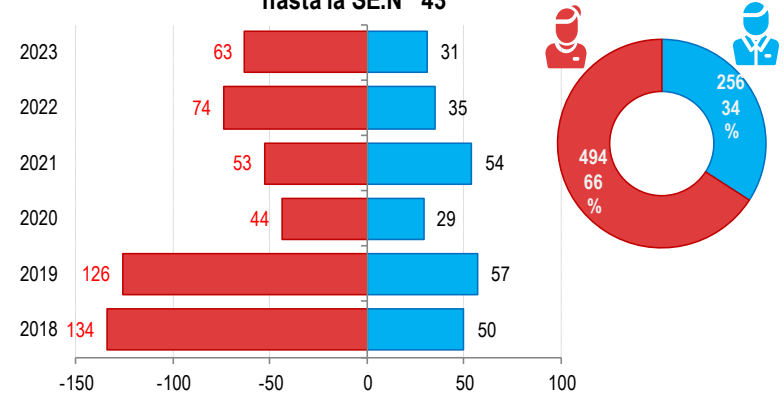
Fuente: Base de Datos Notiweb - Hospital Regional Huacho
Actualizado al 31/10/2023

Frecuencia acumulada de Cáncer por distritos
atendidos en el Hospital Regional Huacho, periodo 2018 - 2023 hasta la SE.N° 43



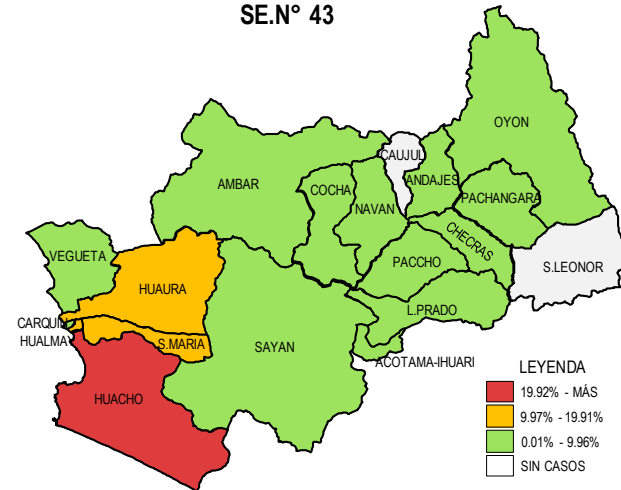
Fuente: Base de Datos Notiweb - Hospital Regional Huacho
Actualizado al 31/10/2023

Cáncer por grupo etáreo y sexo
atendidos en el Hospital Regional Huacho, periodo 2018 - 2023 hasta la SE.N° 43



Fuente: Base de Datos Notiweb - Hospital Regional Huacho
Actualizado al 31/10/2023

Casos acumulados de Cáncer por distritos
atendidos en el Hospital Regional Huacho, periodo 2018 - 2023 hasta la SE.N° 43



Fuente: Base de Datos Notiweb - Hospital Regional Huacho
Actualizado al 31/10/2023



TENDENCIA Y TASAS DE VARIACIÓN E INCIDENCIA DE CÁNCER POR DISTRITOS ATENDIDOS EN EL HOSPITAL REGIONAL HUACHO DEL 2018 – 2043 HASTA LA SE. N° 43



Provincia / Distritos	Casos atendidos en el HRH** a la semana epidemiológica 43							Tasa de Variación	Proporción
	2018*	2019*	2020*	2021*	2022*	Promedio 2018 - 2022	2023*		
Hospital Regional Huacho	161	168	70	99	102	120	92	-23.3	-
Prov. Huaura	159	160	66	99	100	117	90	-23.1	97.8
Huacho	58	53	18	38	32	40	25	-37.5	27.2
Ámbar	1	4	0	0	2	1	0	-100.0	0.0
Carquin	2	3	3	1	3	2	1	-50.0	1.1
Checras	0	1	0	0	0	0	1	100.0	1.1
Hualmay	27	22	9	8	14	16	20	25.0	21.7
Huaura	20	24	8	14	16	16	11	-31.3	12.0
L.Prado	1	0	0	1	1	1	0	-100.0	0.0
Paccho	0	1	2	0	0	1	1	0.0	1.1
S.Leonor	0	0	0	0	0	0	0	0.0	0.0
S.Maria	29	31	12	25	20	23	19	-17.4	20.7
Sayán	6	10	8	6	6	7	5	-28.6	5.4
Vegüeta	15	11	6	6	6	9	7	-22.2	7.6
Prov. Oyón	2	8	4	0	1	3	2	-33.3	2.17
Oyón	1	5	2	0	0	2	2	0.0	2.17
Andajes	0	1	0	0	0	0	0	0.0	0.00
Caujul	0	0	0	0	0	0	0	0.0	0.00
Cocharmarca	0	0	1	0	0	0	0	0.0	0.00
Navan	1	1	1	0	0	1	0	-100.0	0.00
Pachangara	0	1	0	0	0	0	0	0.0	0.00
Ihuari-Acotama	0	0	0	0	1	0	0	0.0	0.00
Otros Distritos	23	15	3	8	7	11	2	-81.8	-

Fuente: Base de Datos Notiweb - Hospital Regional Huacho

* acumulado a la S.E. 43

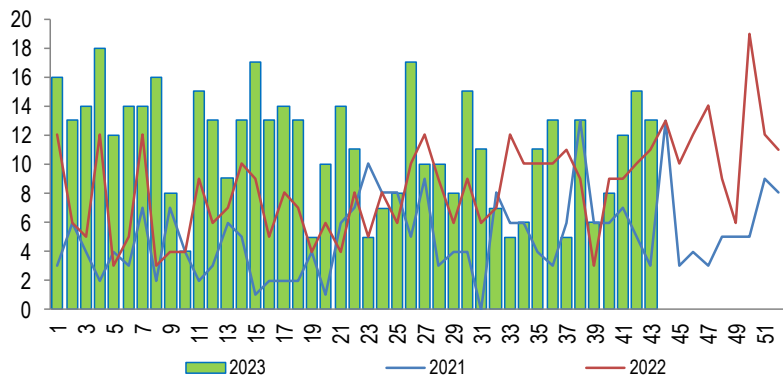
HRH**: Hospital Regional Huacho

Actualizado al 31/10/2023

MORDEDURA CANINA

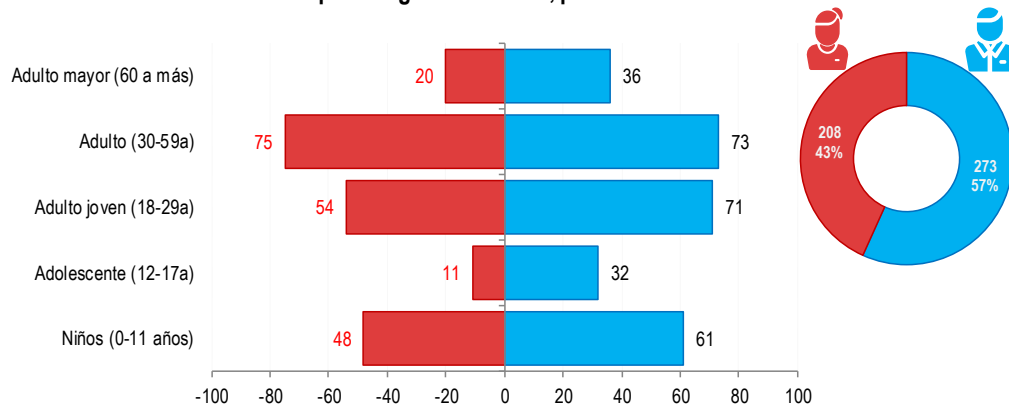
ATENDIDOS EN EL HOSPITAL REGIONAL HUACHO 2043 HASTA LA SE. N° 43

Tendencia de Mordedura Canina
atendidos en el Hospital Regional Huacho, periodo 2023 hasta la SE.N° 43



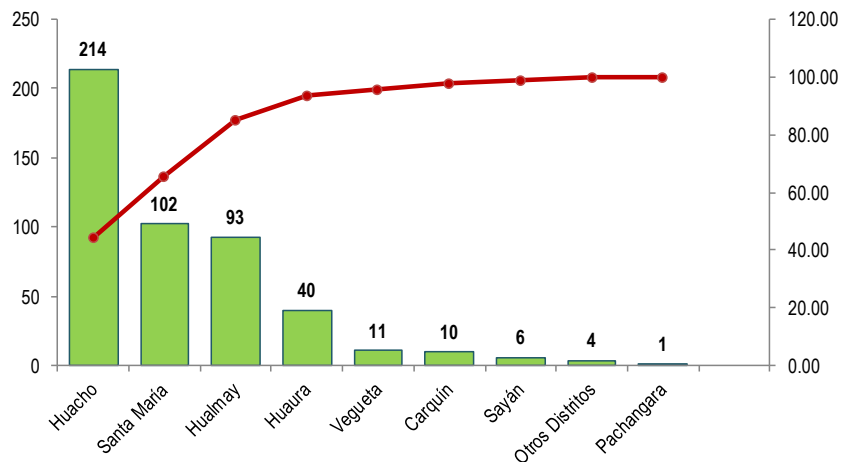
Fuente: Base de Datos Notiweb - Hospital Regional Huacho

Mordedura Canina por grupo etáreo y sexo
atendidos en el Hospital Regional Huacho, periodo 2023 hasta la SE.N° 43



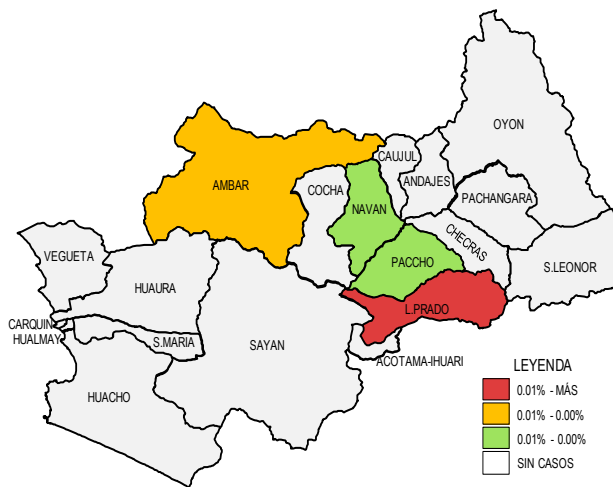
Fuente: Base de Datos Notiweb - Hospital Regional Huacho

Frecuencia acumulada de Mordedura Canina por distritos
atendidos en el Hospital Regional Huacho, periodo 2023 hasta la SE.N° 43



Fuente: Base de Datos Notiweb - Hospital Regional Huacho

Casos acumulados de Mordedura Canina por distritos
atendidos en el Hospital Regional Huacho, periodo 2023 hasta la SE.N° 43

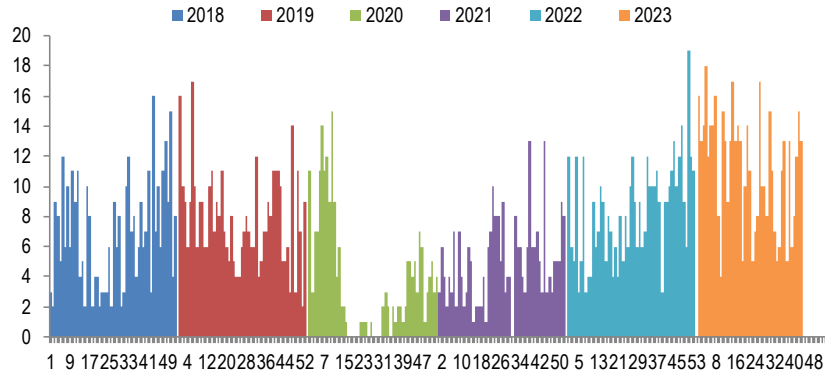


Fuente: Base de Datos Notiweb - Hospital Regional Huacho

MORDEDURA CANINA

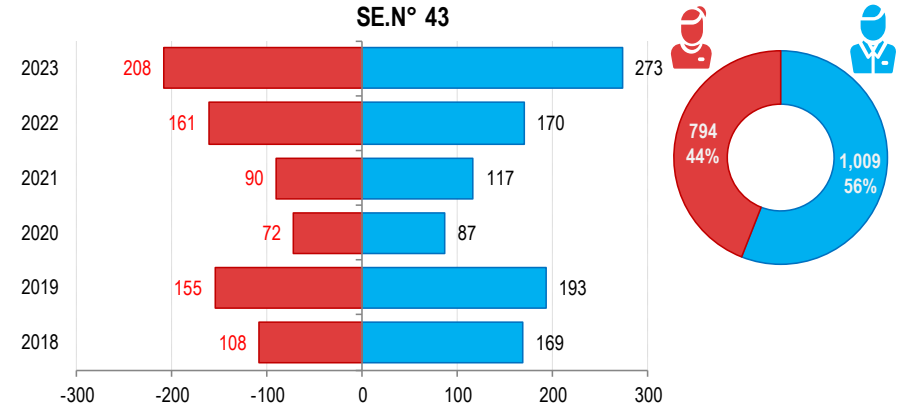
ATENDIDOS EN EL HOSPITAL REGIONAL HUACHO 2018 -2043 HASTA LA SE. N° 43

Casos de Mordedura Canina
atendidos en el Hospital Regional Huacho, periodo 2018* - 2023* hasta la SE.N° 43



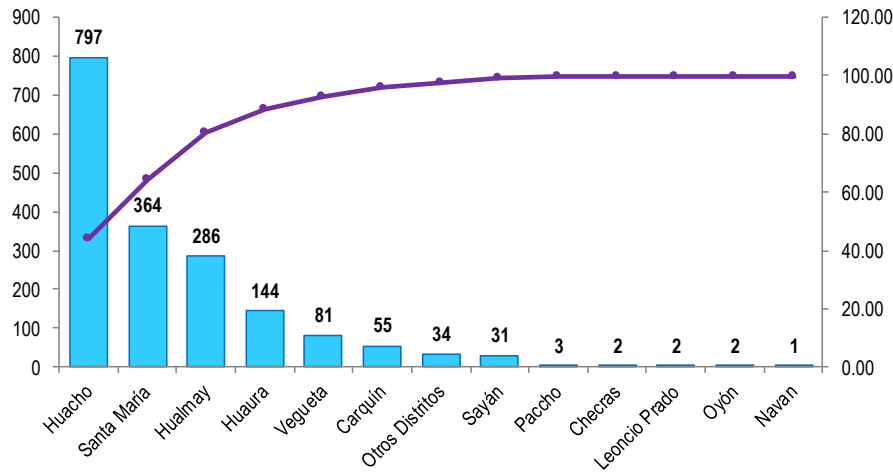
Fuente: Base de Datos Notiweb - Hospital Regional Huacho

Mordedura Canina por grupo etáreo y sexo
atendidos en el Hospital Regional Huacho, periodo 2018* - 2023* hasta la SE.N° 43



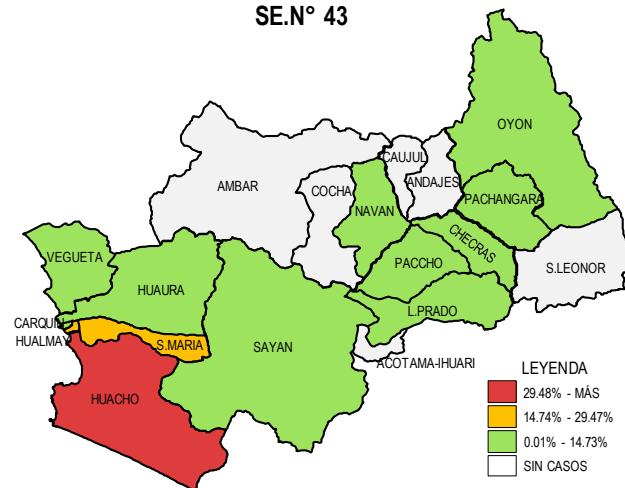
Fuente: Base de Datos Notiweb - Hospital Regional Huacho

Frecuencia acumulada de Mordedura Canina por distritos
atendidos en el Hospital Regional Huacho, periodo 2018* - 2023* hasta la SE.N° 43



Fuente: Base de Datos Notiweb - Hospital Regional Huacho

Casos acumulados de Mordedura Canina por distritos
atendidos en el Hospital Regional Huacho, periodo 2018* - 2023* hasta la SE.N° 43



Fuente: Base de Datos Notiweb - Hospital Regional Huacho



TENDENCIA Y TASAS DE VARIACIÓN E INCIDENCIA DE MORDEDURA CANINA POR DISTRITOS ATENDIDOS EN EL HOSPITAL REGIONAL HUACHO DEL 2018 – 2043 HASTA LA SE. N° 43



Provincia / Distritos	Casos atendidos en el HRH* a la semana epidemiológica N° 43							Tasa de Variación	Proporción
	2018*	2019*	2020*	2021*	2022*	Promedio 2018 - 2022	2023*		
Hospital Regional Huacho	266	342	157	203	324	258	477	84.6	-
Prov. Huaura	266	341	156	203	323	258	476	84.5	99.8
Huacho	128	149	64	100	142	117	214	82.9	44.9
Ámbar	0	0	0	0	0	0	0	0.0	0.0
Carquin	6	8	5	8	18	9	10	11.1	2.1
Checras	0	1	0	0	1	0	0	0.0	0.0
Hualmay	42	49	27	28	47	39	93	138.5	19.5
Huaura	25	21	10	18	30	21	40	90.5	8.4
L. Prado	0	2	0	0	0	0	0	0.0	0.0
Paccho	0	1	1	0	1	1	0	-100.0	0.0
S. Leonor	0	0	0	0	0	0	0	0.0	0.0
S. Maria	46	76	38	39	63	52	102	96.2	21.4
Sayán	7	5	2	3	8	5	6	20.0	1.3
Vegueta	12	29	9	7	13	14	11	-21.4	2.3
Prov. Oyón	0	1	1	0	1	1	1	0.0	0.21
Oyón	0	1	1	0	0	0	0	0.0	0.00
Andajes	0	0	0	0	0	0	0	0.0	0.00
Caujul	0	0	0	0	0	0	0	0.0	0.00
Cochamarca	0	0	0	0	0	0	0	0.0	0.00
Navan	0	0	0	0	1	0	0	0.0	0.00
Pachangara	0	0	0	0	0	0	1	100.0	0.21
Ihuari-Acotama	0	0	0	0	0	0	0	0.0	0.00
Otros Distritos	11	6	2	4	7	6	4	-33.3	-

Fuente: Base de Datos Notiweb - Hospital Regional Huacho

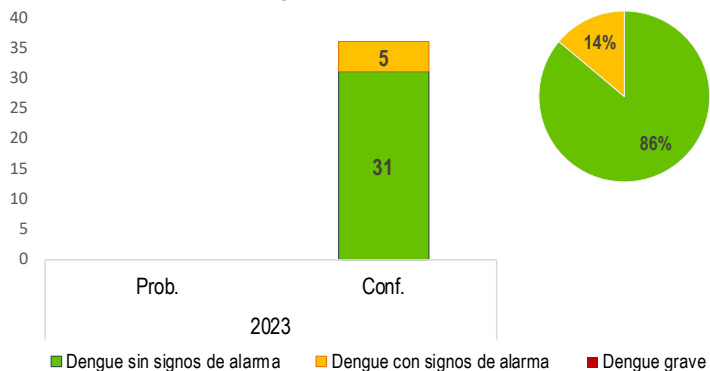
* acumulado hasta la SE. 43

HRH*: Hospital Regional Huacho

DENGUE

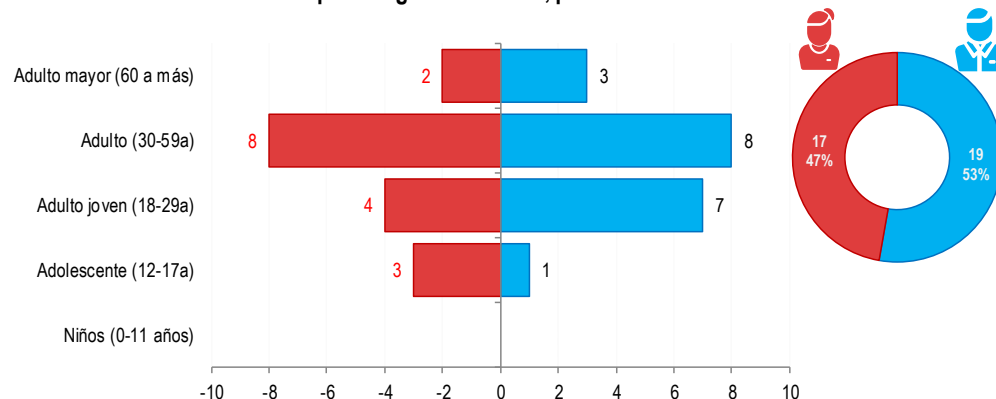
ATENDIDOS EN EL HOSPITAL REGIONAL HUACHO 2023 HASTA LA SE. N° 43

Casos de Dengue según tipo de Diagnóstico
atendidos en el Hospital Regional Huacho, periodo: 2023 hasta la SE. N° 43



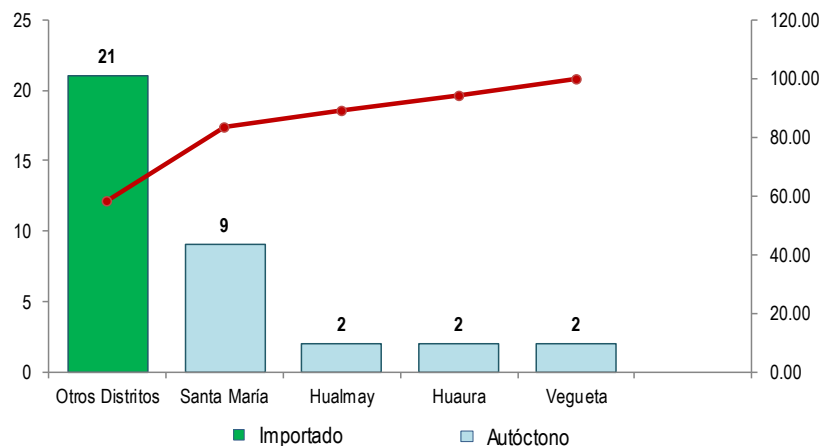
Fuente: Base de Datos Notiweb - Hospital Regional Huacho

Dengue por grupo etáreo y sexo
atendidos en el Hospital Regional Huacho, periodo 2023 hasta la SE. N° 43



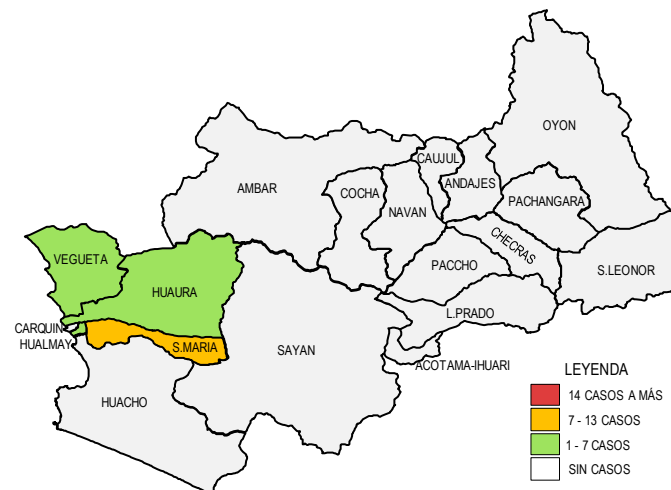
Fuente: Base de Datos Notiweb - Hospital Regional Huacho

Frecuencia acumulada de Dengue por distritos
atendidos en el Hospital Regional Huacho, periodo 2023 hasta la SE. N° 43



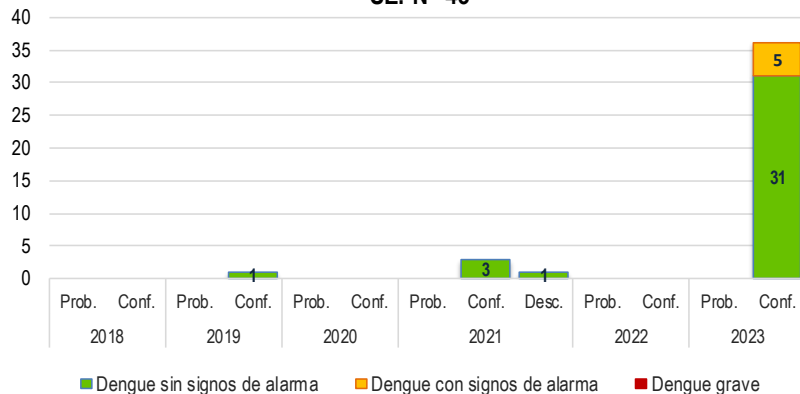
Fuente: Base de Datos Notiweb - Hospital Regional Huacho

Casos acumulados de Dengue por distritos
atendidos en el Hospital Regional Huacho, periodo 2023 hasta la SE. N° 43



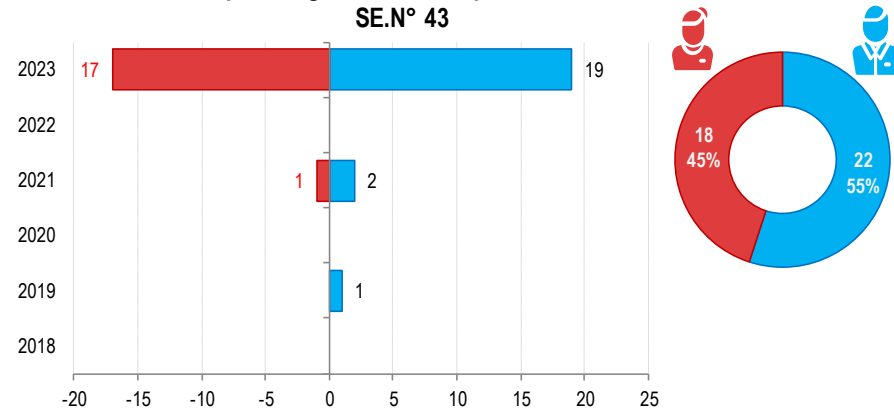
Fuente: Base de Datos Notiweb - Hospital Regional Huacho

Casos de Dengue según tipo de Diagnóstico
atendidos en el Hospital Regional Huacho, periodo 2018* - 2023* hasta la SE. N° 43



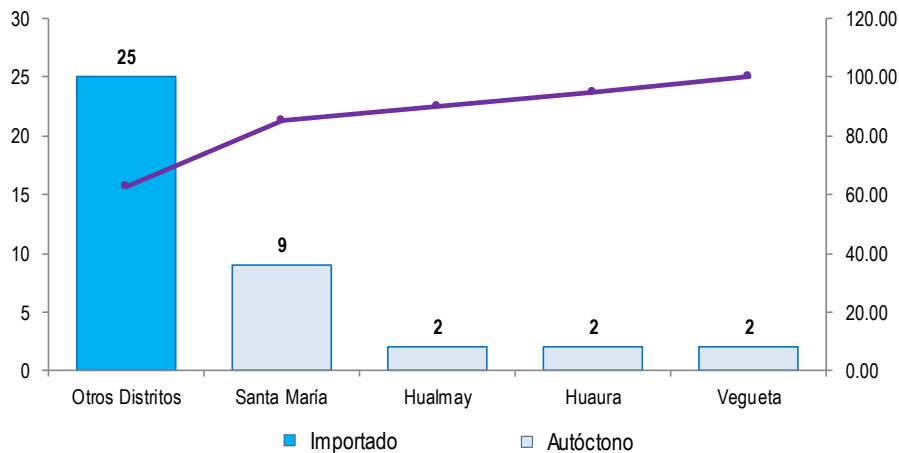
Fuente: Base de Datos Notiweb - Hospital Regional Huacho

Dengue por grupo etáreo y sexo
atendidos en el Hospital Regional Huacho, periodo 2018* - 2023* hasta la SE.N° 43



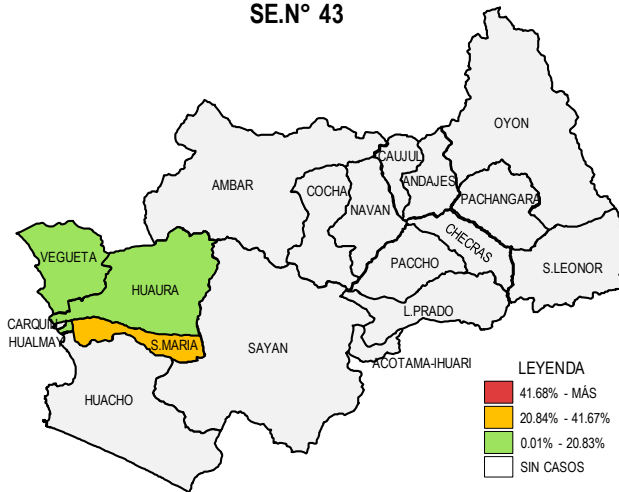
Fuente: Base de Datos Notiweb - Hospital Regional Huacho

Frecuencia acumulada de Dengue por distritos
atendidos en el Hospital Regional Huacho, periodo 2018* - 2023* hasta la SE.N° 43



Fuente: Base de Datos Notiweb - Hospital Regional Huacho

Casos acumulados de Dengue por distritos
atendidos en el Hospital Regional Huacho, periodo 2018* - 2023* hasta la SE.N° 43



Fuente: Base de Datos Notiweb - Hospital Regional Huacho



TENDENCIA Y TASAS DE VARIACIÓN E INCIDENCIA DE DENGUE POR DISTRITOS ATENDIDOS EN EL HOSPITAL REGIONAL HUACHO DEL 2018 – 2043 HASTA LA SE. N° 43



Provincia / Distritos	Casos atendidos en el HRH* a la semana epidemiológica N° 43							Tasa de Variación	Proporción
	2018*	2019*	2020*	2021*	2022*	Promedio 2018 - 2022	2023*		
Hospital Regional Huacho	0	0	0	0	0	0	15	100.0	-
Prov. Huaura	0	0	0	0	0	0	15	100.0	100.0
Huacho	0	0	0	0	0	0	0	0.0	0.0
Ámbar	0	0	0	0	0	0	0	0.0	0.0
Carquin	0	0	0	0	0	0	0	0.0	0.0
Checras	0	0	0	0	0	0	0	0.0	0.0
Hualmay	0	0	0	0	0	0	2	100.0	13.3
Huaura	0	0	0	0	0	0	2	100.0	13.3
L. Prado	0	0	0	0	0	0	0	0.0	0.0
Paccho	0	0	0	0	0	0	0	0.0	0.0
S. Leonor	0	0	0	0	0	0	0	0.0	0.0
S. Maria	0	0	0	0	0	0	9	100.0	60.0
Sayán	0	0	0	0	0	0	0	0.0	0.0
Vegueta	0	0	0	0	0	0	2	100.0	13.3
Prov. Oyón	0	0	0	0	0	0	0	0.0	0.00
Oyón	0	0	0	0	0	0	0	0.0	0.00
Andajes	0	0	0	0	0	0	0	0.0	0.00
Caujul	0	0	0	0	0	0	0	0.0	0.00
Cochamarca	0	0	0	0	0	0	0	0.0	0.00
Navan	0	0	0	0	0	0	0	0.0	0.00
Pachangara	0	0	0	0	0	0	0	0.0	0.00
Ihuari-Acotama	0	0	0	0	0	0	0	0.0	0.00
Otros Distritos	0	1	0	3	0	1	21	2000.0	-

Fuente: Base de Datos Notiweb - Hospital Regional Huacho

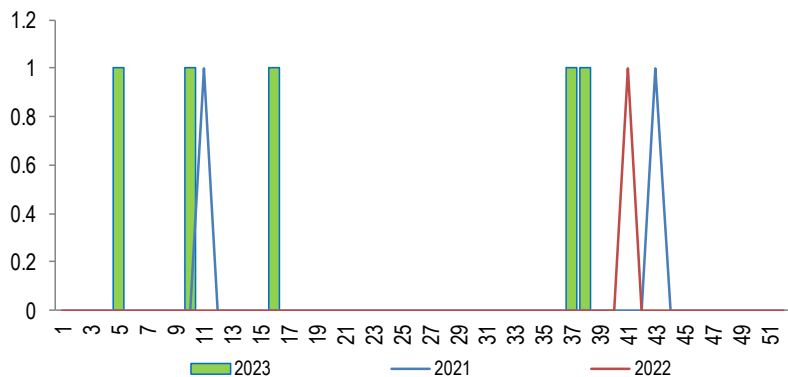
* acumulado hasta la SE. 43

HRH**: Hospital Regional Huacho

LEPTOSPIROSIS

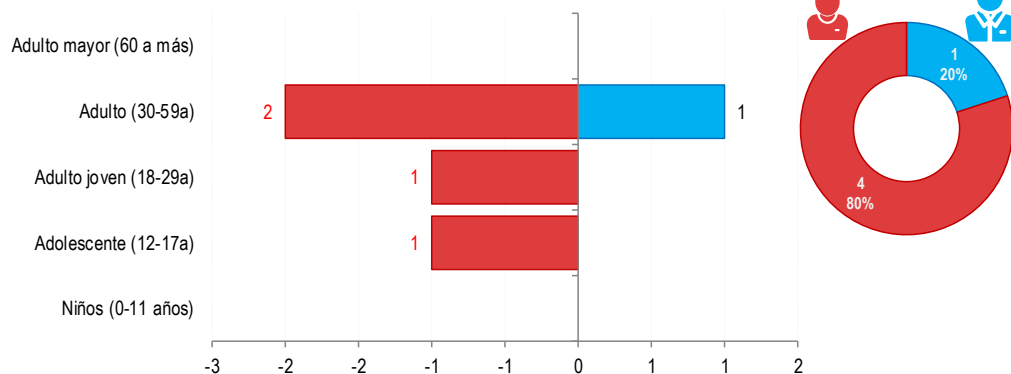
ATENDIDOS EN EL HOSPITAL REGIONAL HUACHO 2043 HASTA LA SE. N° 43

Tendencia de Leptospiriosis
atendidos en el Hospital Regional Huacho, periodo 2023 hasta la SE.N° 43



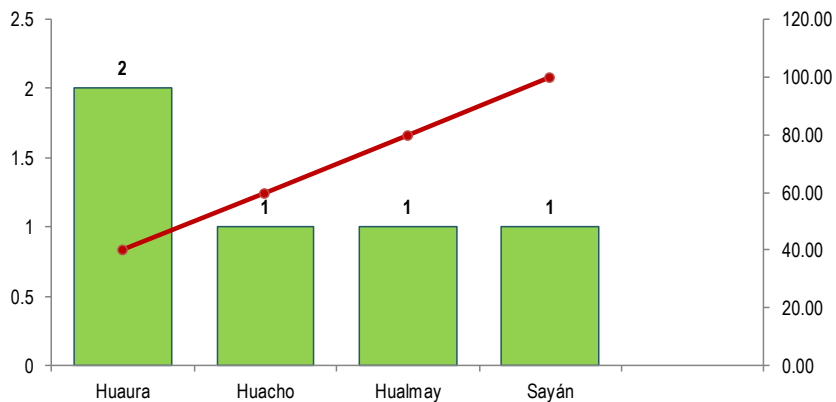
Fuente: Base de Datos Notiweb - Hospital Regional Huacho

Leptospirosis por grupo etáreo y sexo
atendidos en el Hospital Regional Huacho, periodo 2023 hasta la SE.N° 43



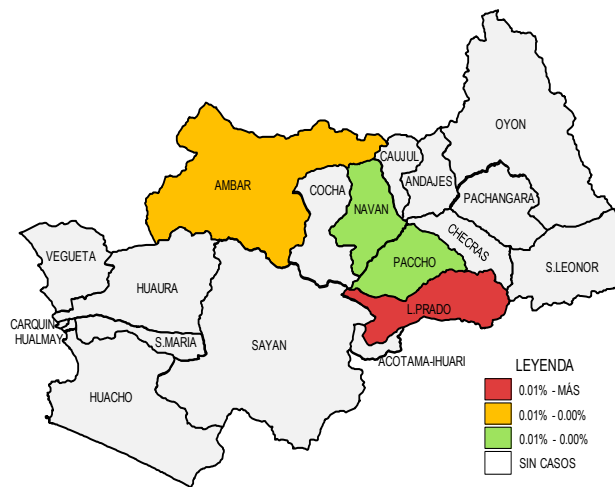
Fuente: Base de Datos Notiweb - Hospital Regional Huacho

Frecuencia acumulada de Leptospiriosis por distritos
atendidos en el Hospital Regional Huacho, periodo 2023 hasta la SE.N° 43



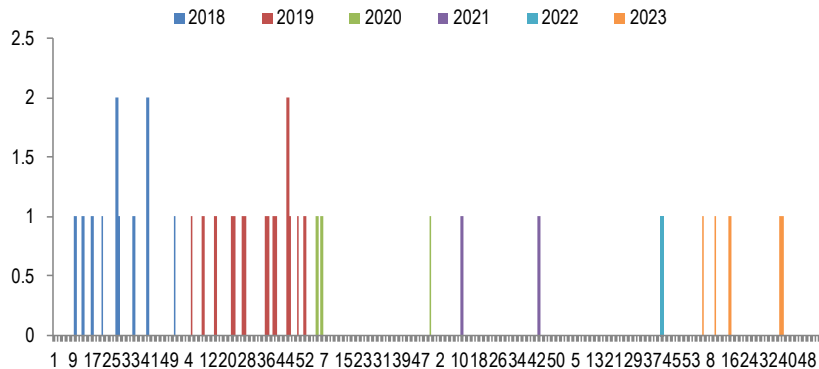
Fuente: Base de Datos Notiweb - Hospital Regional Huacho

Casos acumulados de Leptospiriosis por distritos
atendidos en el Hospital Regional Huacho, periodo 2023 hasta la SE.N° 43



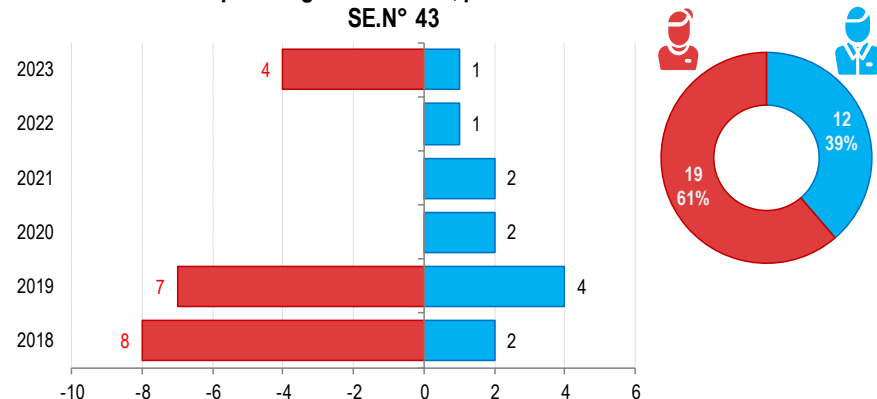
Fuente: Base de Datos Notiweb - Hospital Regional Huacho

Casos de Leptospirrosis
atendidos en el Hospital Regional Huacho, periodo 2018* - 2023* hasta la SE.N° 43



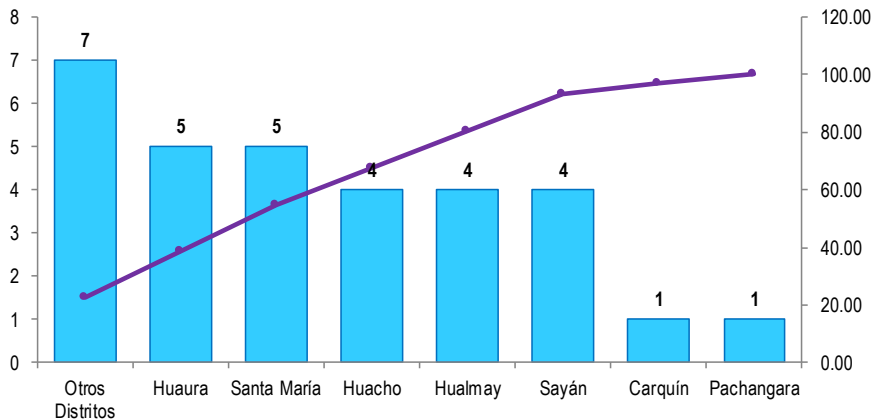
Fuente: Base de Datos Notiweb - Hospital Regional Huacho

Leptospirosis por grupo etáreo y sexo
atendidos en el Hospital Regional Huacho, periodo 2018* - 2023* hasta la SE.N° 43



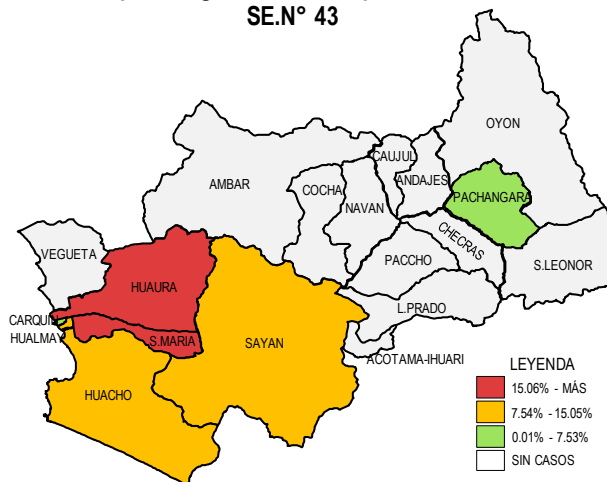
Fuente: Base de Datos Notiweb - Hospital Regional Huacho

Frecuencia acumulada de Leptospirosis por distritos
atendidos en el Hospital Regional Huacho, periodo 2018* - 2023* hasta la SE.N° 43



Fuente: Base de Datos Notiweb - Hospital Regional Huacho

Casos acumulados de Leptospirosis por distritos
atendidos en el Hospital Regional Huacho, periodo 2018* - 2023* hasta la SE.N° 43



Fuente: Base de Datos Notiweb - Hospital Regional Huacho



TENDENCIA Y TASAS DE VARIACIÓN E INCIDENCIA DE LEPTOSPIROSIS POR DISTRITOS ATENDIDOS EN EL HOSPITAL REGIONAL HUACHO DEL 2018 – 2043 HASTA LA SE. N° 43



Provincia / Distritos	Casos atendidos en el HRH* a la semana epidemiológica N° 43							Tasa de Variación	Proporción
	2018*	2019*	2020*	2021*	2022*	Promedio 2018 - 2022	2023*		
Hospital Regional Huacho	7	9	1	1	1	4	5	31.6	-
Prov. Huaura	6	9	1	1	1	4	5	25.0	100.0
Huacho	1	1	1	0	0	1	1	0.0	20.0
Ámbar	0	0	0	0	0	0	0	0.0	0.0
Carquin	1	0	0	0	0	0	0	0.0	0.0
Checras	0	0	0	0	0	0	0	0.0	0.0
Hualmay	2	1	0	0	0	1	1	0.0	20.0
Huaura	0	3	0	0	0	1	2	100.0	40.0
L. Prado	0	0	0	0	0	0	0	0.0	0.0
Paccho	0	0	0	0	0	0	0	0.0	0.0
S. Leonor	0	0	0	0	0	0	0	0.0	0.0
S. Maria	2	3	0	0	0	1	0	-100.0	0.0
Sayán	0	1	0	1	1	1	1	0.0	20.0
Vegueta	0	0	0	0	0	0	0	0.0	0.0
Prov. Oyón	1	0	0	0	0	0	0	0.0	0.00
Oyón	0	0	0	0	0	0	0	0.0	0.00
Andajes	0	0	0	0	0	0	0	0.0	0.00
Caujul	0	0	0	0	0	0	0	0.0	0.00
Cochamarca	0	0	0	0	0	0	0	0.0	0.00
Navan	0	0	0	0	0	0	0	0.0	0.00
Pachangara	1	0	0	0	0	0	0	0.0	0.00
Ihuari-Acotama	0	0	0	0	0	0	0	0.0	0.00
Otros Distritos	3	2	1	1	0	1	0	-100.0	-

Fuente: Base de Datos Notiweb - Hospital Regional Huacho

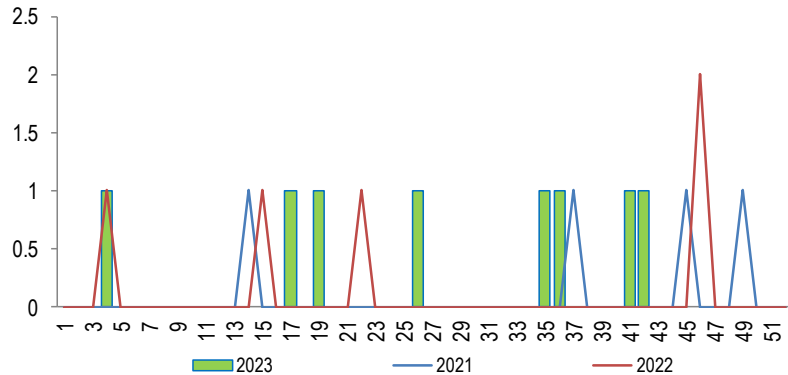
* acumulado hasta la SE. 43

HRH*: Hospital Regional Huacho

HIDATIDOSIS

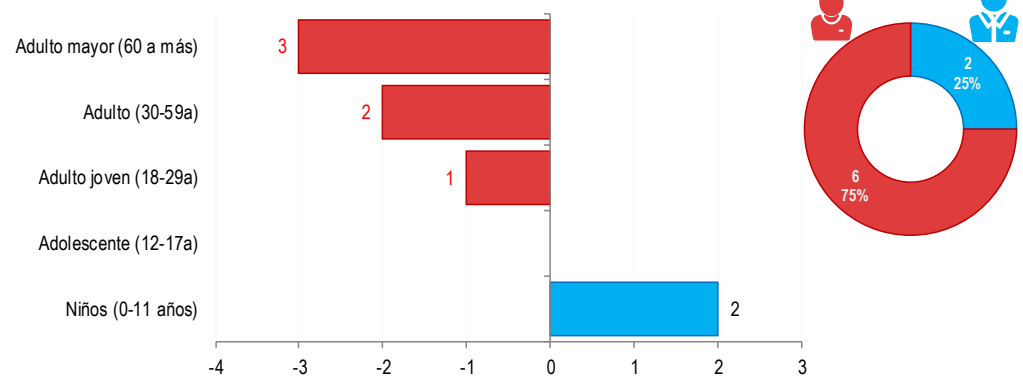
ATENDIDOS EN EL HOSPITAL REGIONAL HUACHO 2043 HASTA LA SE. N° 43

Tendencia de Hidatidosis
atendidos en el Hospital Regional Huacho, periodo 2023 hasta la SE. N° 43



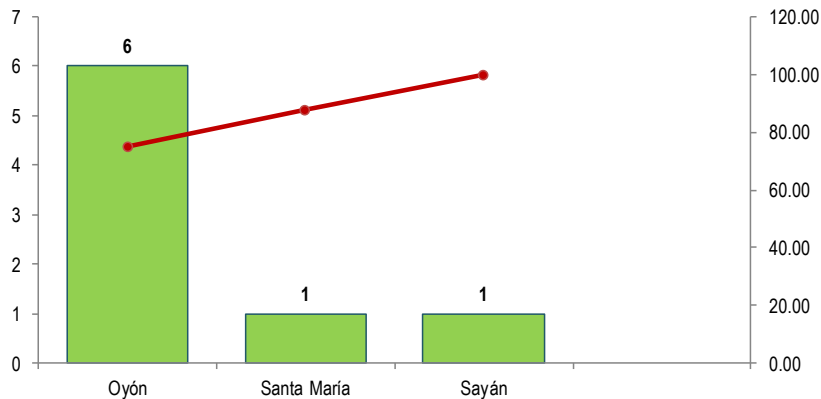
Fuente: Base de Datos Notiweb - Hospital Regional Huacho

Hidatidosis por grupo etáreo y sexo
atendidos en el Hospital Regional Huacho, periodo 2023 hasta la SE. N° 43



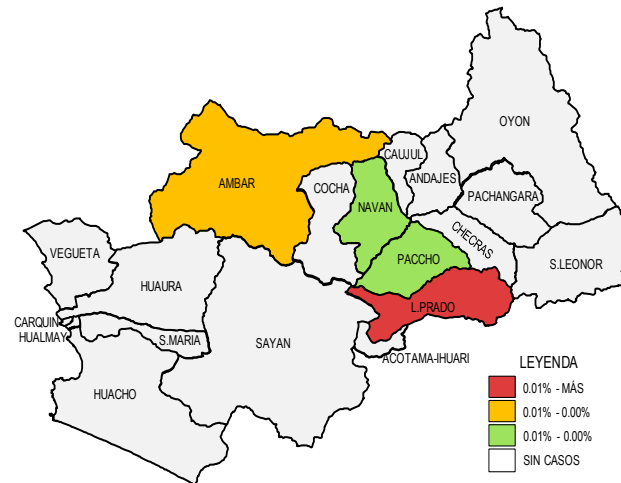
Fuente: Base de Datos Notiweb - Hospital Regional Huacho

Frecuencia acumulada de Hidatidosis por distritos
atendidos en el Hospital Regional Huacho, periodo 2023 hasta la SE. N° 43



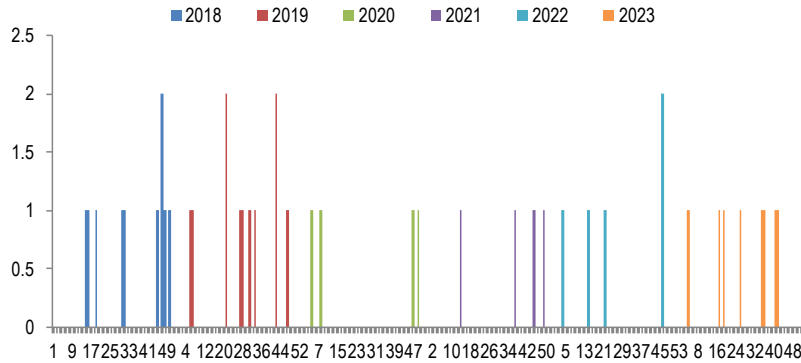
Fuente: Base de Datos Notiweb - Hospital Regional Huacho

Casos acumulados de Hidatidosis por distritos
atendidos en el Hospital Regional Huacho, periodo 2023 hasta la SE. N° 43



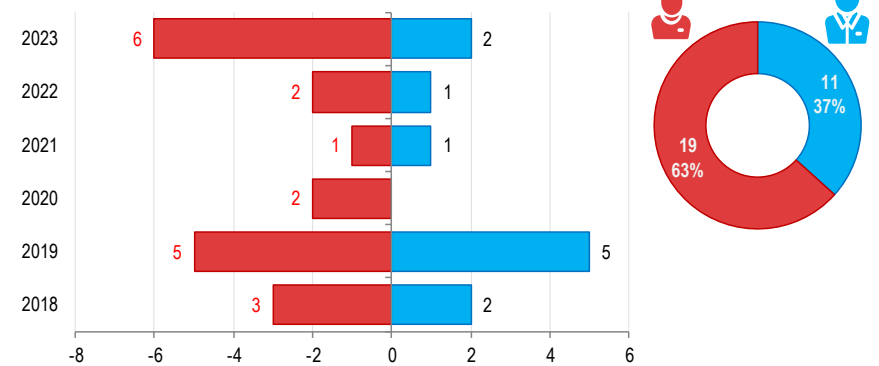
Fuente: Base de Datos Notiweb - Hospital Regional Huacho

Casos de Hidatidosis
atendidos en el Hospital Regional Huacho, periodo 2018* - 2023* hasta la SE.N° 43



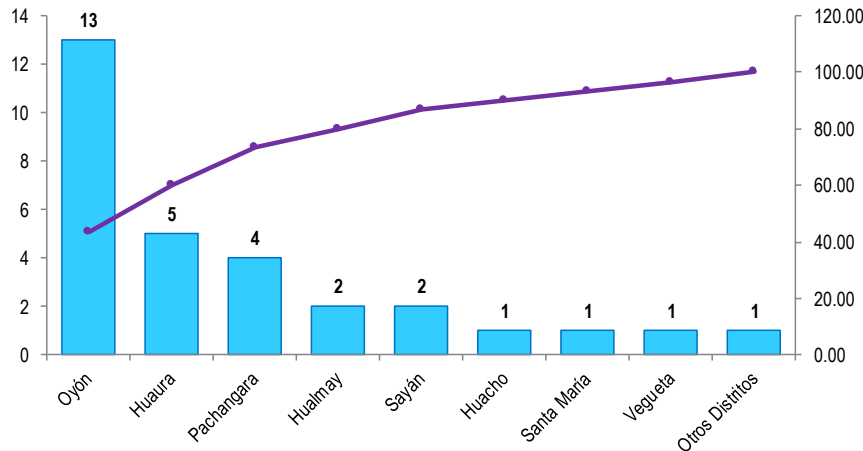
Fuente: Base de Datos Notiweb - Hospital Regional Huacho

Hidatidosis por grupo etáreo y sexo
atendidos en el Hospital Regional Huacho, periodo 2018* - 2023* hasta la SE.N° 43



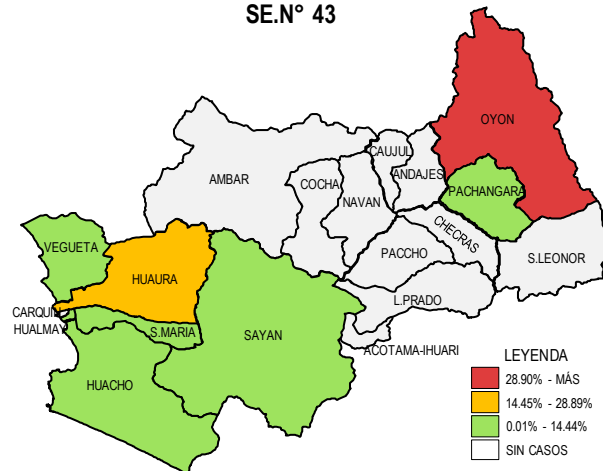
Fuente: Base de Datos Notiweb - Hospital Regional Huacho

Frecuencia acumulada de Hidatidosis por distritos
atendidos en el Hospital Regional Huacho, periodo 2018* - 2023* hasta la SE.N° 43



Fuente: Base de Datos Notiweb - Hospital Regional Huacho

Casos acumulados de Hidatidosis por distritos
atendidos en el Hospital Regional Huacho, periodo 2018* - 2023* hasta la SE.N° 43



Fuente: Base de Datos Notiweb - Hospital Regional Huacho



TENDENCIA Y TASAS DE VARIACIÓN E INCIDENCIA DE HIDATIDOSIS POR DISTRITOS ATENDIDOS EN EL HOSPITAL REGIONAL HUACHO DEL 2018 – 2043 HASTA LA SE. N° 43



Provincia / Distritos	Casos atendidos en el HRH* a la semana epidemiológica N° 43							Tasa de Variación	Proporción
	2018*	2019*	2020*	2021*	2022*	Promedio 2018 - 2022	2023*		
Hospital Regional Huacho	5	9	2	2	3	4	8	90.5	-
Prov. Huaura	4	3	1	1	1	2	2	0.0	25.0
Huacho	1	0	0	0	0	0	0	0.0	0.0
Ámbar	0	0	0	0	0	0	0	0.0	0.0
Carquin	0	0	0	0	0	0	0	0.0	0.0
Checras	0	0	0	0	0	0	0	0.0	0.0
Hualmay	0	1	0	1	0	0	0	0.0	0.0
Huaura	2	1	1	0	1	1	0	-100.0	0.0
L. Prado	0	0	0	0	0	0	0	0.0	0.0
Paccho	0	0	0	0	0	0	0	0.0	0.0
S. Leonor	0	0	0	0	0	0	0	0.0	0.0
S. Maria	0	0	0	0	0	0	1	100.0	12.5
Sayán	0	1	0	0	0	0	1	100.0	12.5
Vegueta	1	0	0	0	0	0	0	0.0	0.0
Prov. Oyón	1	6	1	1	2	2	6	200.0	75.00
Oyón	1	3	1	0	2	1	6	500.0	75.00
Andajes	0	0	0	0	0	0	0	0.0	0.00
Caujul	0	0	0	0	0	0	0	0.0	0.00
Cochamarca	0	0	0	0	0	0	0	0.0	0.00
Navan	0	0	0	0	0	0	0	0.0	0.00
Pachangara	0	3	0	1	0	1	0	-100.0	0.00
Ihuari-Acotama	0	0	0	0	0	0	0	0.0	0.00
Otros Distritos	0	1	0	0	0	0	0	0.0	-

Fuente: Base de Datos Notiweb - Hospital Regional Huacho

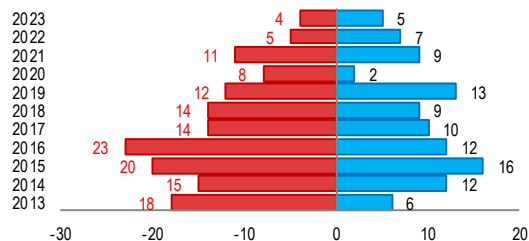
* acumulado hasta la SE. 43

HRH**: Hospital Regional Huacho

MUERTE FETAL

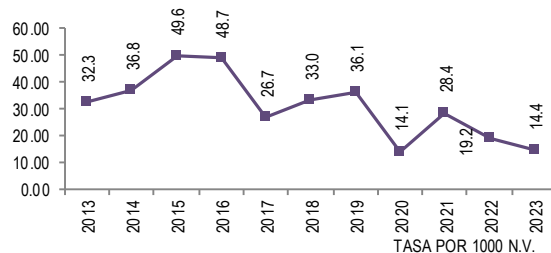
ATENDIDOS EN EL HOSPITAL REGIONAL HUACHO 2013-2043 HASTA LA SE. N° 43

Mortalidad fetal por años y sexo
atendidos en el Hospital Regional Huacho - periodo 2023 hasta la SE. N° 43



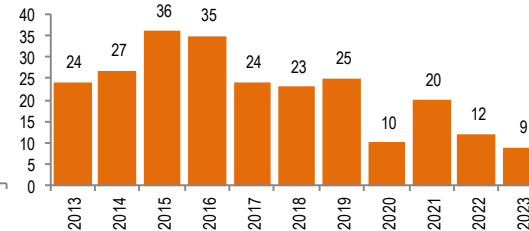
Fuente: Base de Datos Notiweb Hospital Regional Huacho

Tasa de Mortalidad fetal por años
atendidos en el Hospital Regional Huacho - periodo 2023 hasta la SE. N° 43



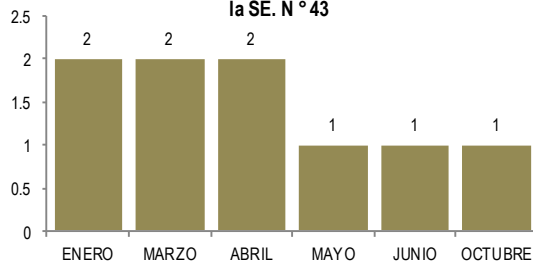
Fuente: Base de Datos Notiweb Hospital Regional Huacho

Mortalidad fetal por años
atendidos en el Hospital Regional Huacho - periodo 2023 hasta la SE. N° 43

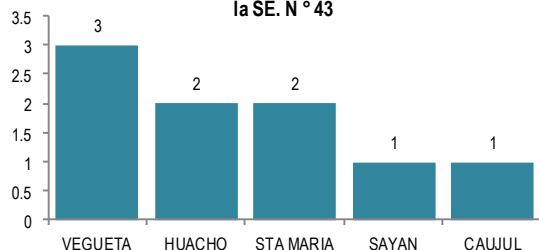


Fuente: Base de Datos Notiweb Hospital Regional Huacho

Mortalidad fetal por meses
atendidos en el Hospital Regional Huacho - periodo 2023 hasta la SE. N° 43

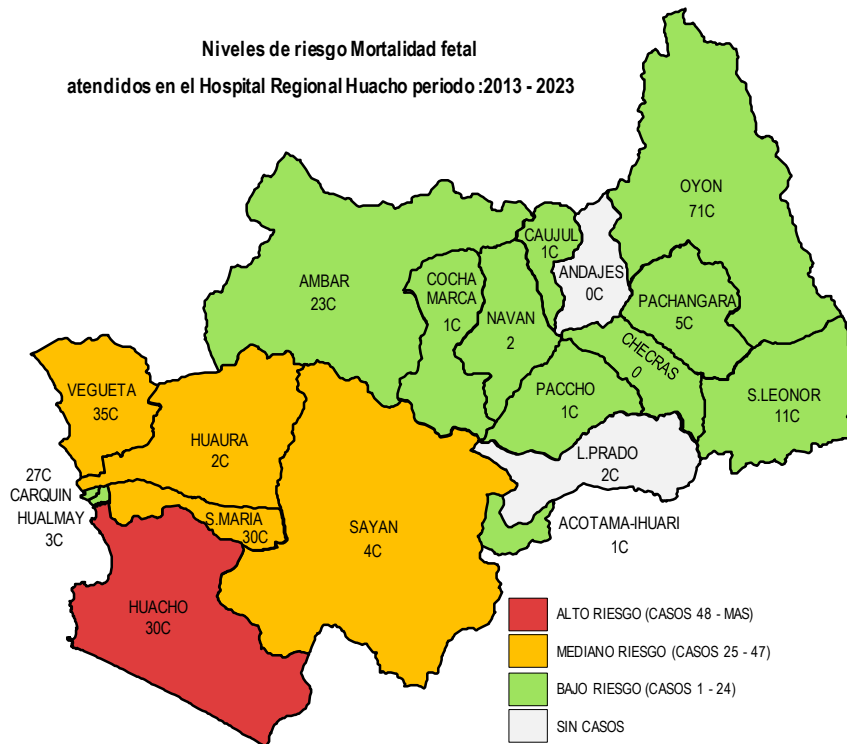


Mortalidad fetal por distritos
atendidos en el Hospital Regional Huacho - periodo 2023 hasta la SE. N° 43



Fuente: Base de Datos Notiweb Hospital Regional Huacho

Niveles de riesgo Mortalidad fetal
atendidos en el Hospital Regional Huacho periodo :2013 - 2023

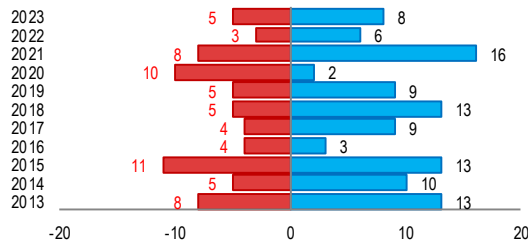


Fuente: Base de Datos Notiweb Hospital Regional Huacho

MUERTE NEONATAL

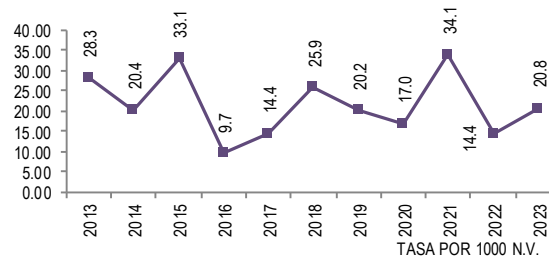
ATENDIDOS EN EL HOSPITAL REGIONAL HUACHO 2013-2043 HASTA LA SE. N° 43

Muerte neonatal por años y sexo
atendidos en el Hospital Regional Huacho - periodo 2023 hasta la SE. N° 43



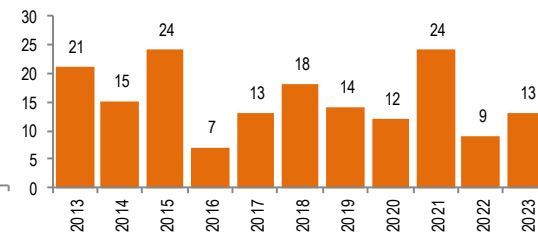
Fuente: Base de Datos Notiweb Hospital Regional Huacho

Tasa de Muerte neonatal por años
atendidos en el Hospital Regional Huacho - periodo 2023 hasta la SE. N° 43



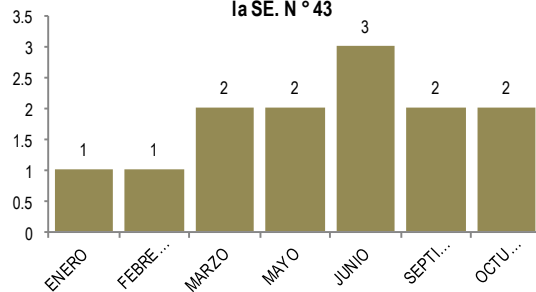
Fuente: Base de Datos Notiweb Hospital Regional Huacho

Muerte neonatal por años
atendidos en el Hospital Regional Huacho - periodo 2023 hasta la SE. N° 43

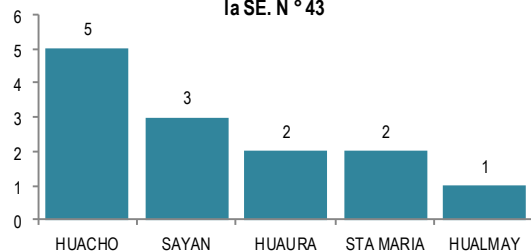


Fuente: Base de Datos Notiweb Hospital Regional Huacho

Muerte neonatal por meses
atendidos en el Hospital Regional Huacho - periodo 2023 hasta la SE. N° 43

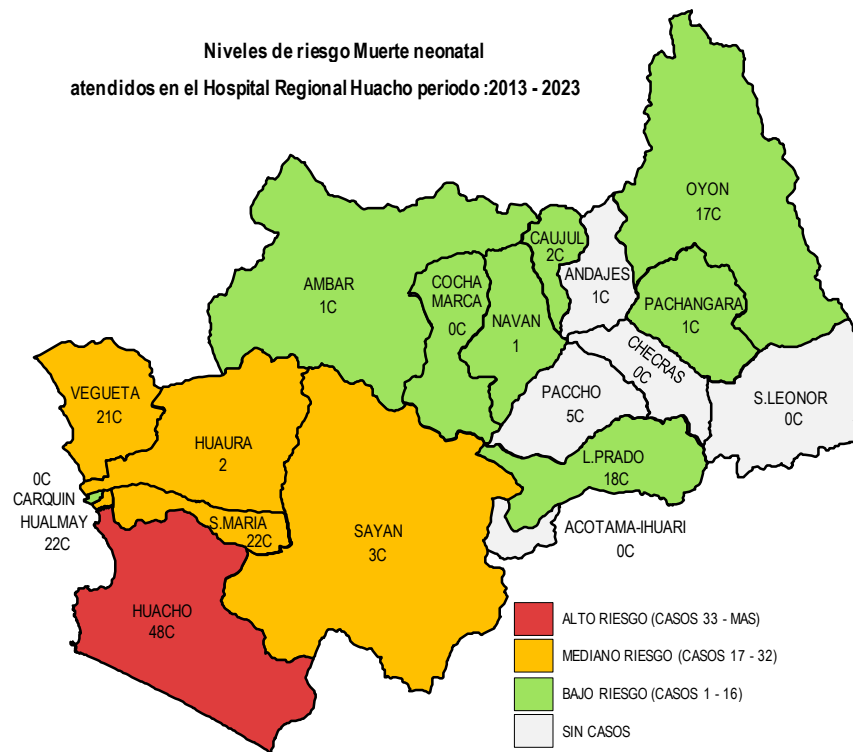


Muerte neonatal por distritos
atendidos en el Hospital Regional Huacho - periodo 2023 hasta la SE. N° 43



Fuente: Base de Datos Notiweb Hospital Regional Huacho

Niveles de riesgo Muerte neonatal
atendidos en el Hospital Regional Huacho periodo :2013 - 2023



Fuente: Base de Datos Notiweb Hospital Regional Huacho



VIGILANCIA DE MORTALIDAD FETAL- NEONATAL

ATENDIDOS EN EL HOSPITAL REGIONAL HUACHO 2021-2043 HASTA LA SE. N° 43

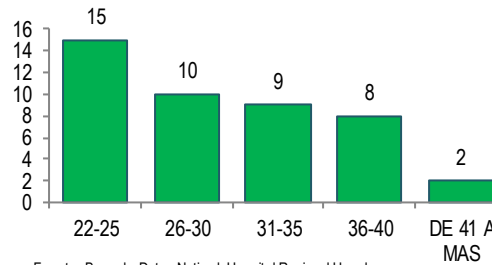


Mortalidad Fetal - Neonatal - periodo 2021

Peso / Gramos	Mte. Fetal	Mte. Neonatal			Total Neonatal
		< 24 Hrs.	1 - 7 Días	8 - 28 Días	
500-999	9	5	5	1	11
1000-1499	5	0	1	0	1
1500-1999	2	1	1	0	2
2000-2499	2	2	3	0	5
2500-2999	0	0	2	0	2
DE 3000 A MAS	2	0	2	1	3
Total	20	8	14	2	24

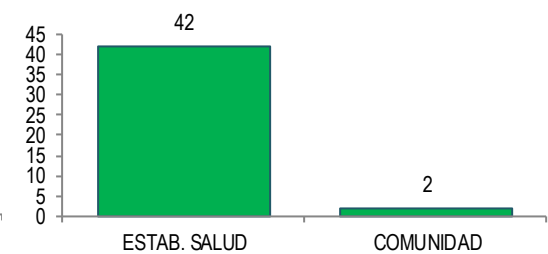
Fuente: Base de Datos Notiweb Hospital Regional Huacho

Mortalidad Fetal - Neonatal según edad gestacional (periodo 2021)



Fuente: Base de Datos Notiweb Hospital Regional Huacho

Mortalidad Fetal - Neonatal según lugar de muerte (periodo 2021)



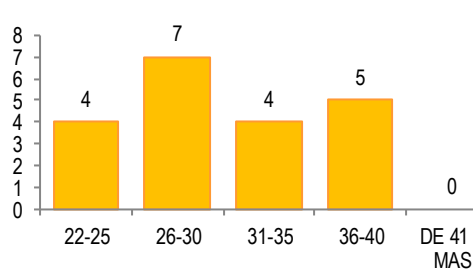
Fuente: Base de Datos Notiweb Hospital Regional Huacho

Mortalidad Fetal - Neonatal - periodo 2022

Peso / Gramos	Mte. Fetal	Mte. Neonatal			Total Neonatal
		< 24 Hrs.	1 - 7 Días	8 - 28 Días	
500-999	6	0	3	0	3
1000-1499	2	0	0	0	0
1500-1999	0	1	1	1	3
2000-2499	0	0	1	0	1
2500-2999	2	0	1	0	1
DE 3000 A MAS	2	1	0	0	1
Total	12	2	6	1	9

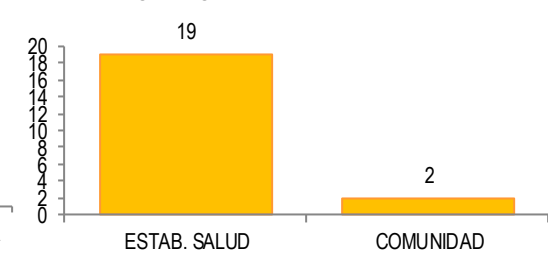
Fuente: Base de Datos Notiweb Hospital Regional Huacho

Mortalidad Fetal - Neonatal según edad gestacional (periodo 2022)



Fuente: Base de Datos Notiweb Hospital Regional Huacho

Mortalidad Fetal - Neonatal según lugar de muerte (periodo 2022)



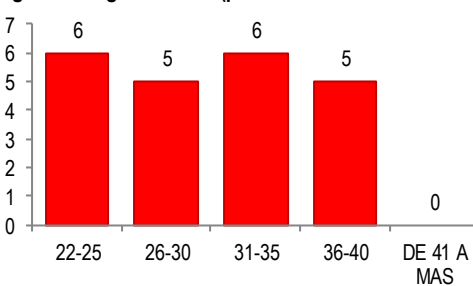
Fuente: Base de Datos Notiweb Hospital Regional Huacho

Mortalidad Fetal - Neonatal - periodo 2023 hasta la SE. N° 43

Peso / Gramos	Mte. Fetal	Mte. Neonatal			Total Neonatal
		< 24 Hrs.	1 - 7 Días	8 - 28 Días	
500-999	1	5	1	0	6
1000-1499	2	0	1	1	2
1500-1999	2	1	1	0	2
2000-2499	2	0	0	0	0
2500-2999	0	1	0	0	1
DE 3000 A MAS	2	0	1	1	2
Total	9	7	4	2	13

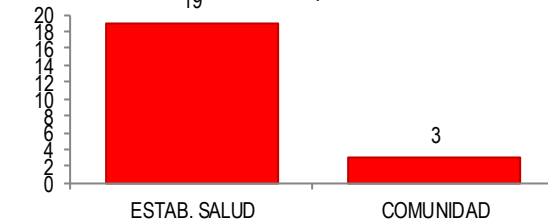
Fuente: Base de Datos Notiweb Hospital Regional Huacho

Mortalidad Fetal - Neonatal según edad gestacional (periodo 2023 a la SE. N° 043)



Fuente: Base de Datos Notiweb Hospital Regional Huacho

Mortalidad Fetal - Neonatal según lugar de muerte (periodo 2023 hasta la SE. N°43)



Fuente: Base de Datos Notiweb Hospital Regional Huacho

VIGILANCIA DE MORTALIDAD FETAL - NEONATAL

ATENDIDOS EN EL HOSPITAL REGIONAL HUACHO 2021-2043 HASTA LA SE. N° 43

Mortalidad Fetal - Neonatal según pesos (periodo 2021-2022; 2023 hasta la SE N° 43)

Peso / Gramos	2021				2022				2023			
	Neonatal			Total	Neonatal			Total	Neonatal			Total
	< 24H	1-7D	8-28D		< 24H	1-7D	8-28D		< 24H	1-7D	8-28D	
500-999	5	5	1	11	0	3	0	3	5	1	0	6
1000-1499	0	1	0	1	0	0	0	0	0	1	1	2
1500-1999	1	1	0	2	1	1	1	3	1	1	0	2
2000-2499	2	3	0	5	0	1	0	1	0	0	0	0
2500-2999	0	2	0	2	0	1	0	1	1	0	0	1
DE 3000 A MAS	0	2	1	3	1	0	0	1	0	1	1	2
Total	8	14	2	24	2	6	1	9	7	4	2	13

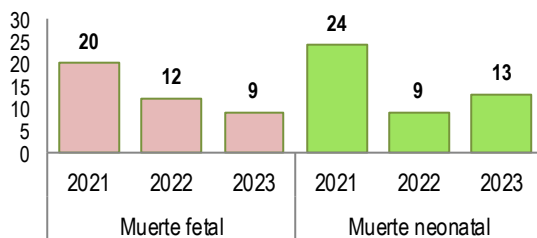
Fuente: Base de Datos Notiweb Hospital Regional Huacho

Mortalidad Fetal - Neonatal (periodo 2021-2022; 2023 hasta la SE N° 43)

Peso / Gramos	Muerte fetal			Muerte neonatal		
	2021	2022	2023	2021	2022	2023
500-999	9	6	1	11	3	6
1000-1499	5	2	2	1	0	2
1500-1999	2	0	2	2	3	2
2000-2499	2	0	2	5	1	0
2500-2999	0	2	0	2	1	1
DE 3000 A MAS	2	2	2	3	1	2
Total	20	12	9	24	9	13

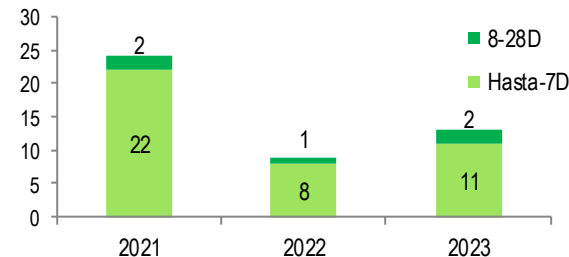
Fuente: Base de Datos Notiweb Hospital Regional Huacho

Mortalidad Fetal - Neonatal
(periodo 2021-2022; 2023 hasta la SE N° 43)



Fuente: Base de Datos Notiweb Hospital Regional Huacho

Mortalidad Neonatal
(periodo 2021-2022; 2023 hasta la SE N° 43)

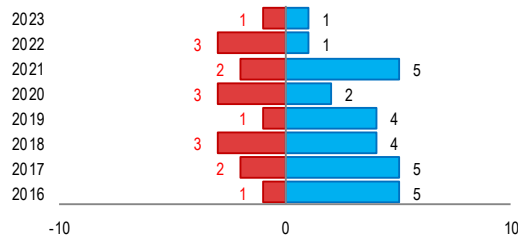


Fuente: Base de Datos Notiweb Hospital Regional Huacho



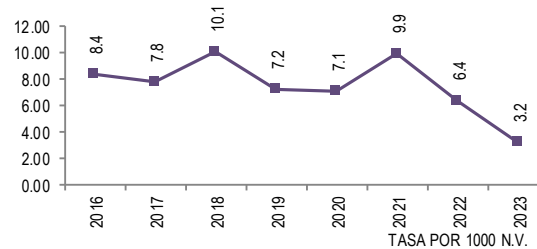
MUERTE INFANTIL

**Muerte infantil por años y sexo
atendidos en el Hospital Regional Huacho - periodo 2023 hasta
la SE. N ° 43**



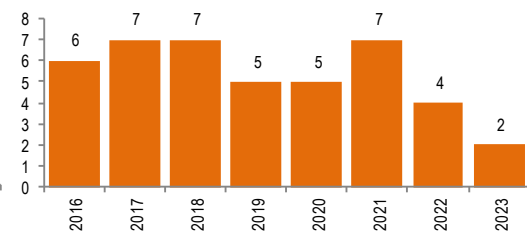
Fuente: Base de Datos Notiweb Hospital Regional Huacho

**Tasa de Muerte infantil por años
atendidos en el Hospital Regional Huacho - periodo 2023 hasta
la SE. N ° 43**



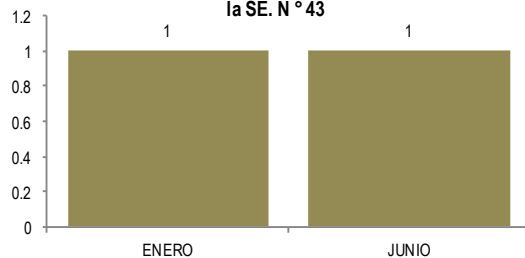
Fuente: Base de Datos Notiweb Hospital Regional Huacho

**Muerte infantil por años
atendidos en el Hospital Regional Huacho - periodo 2023 hasta
la SE. N ° 43**

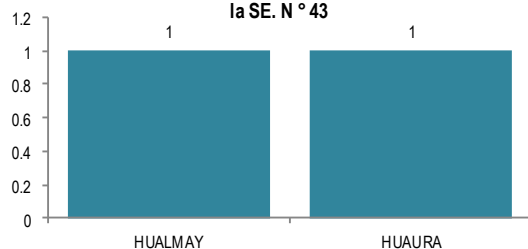


Fuente: Base de Datos Notiweb Hospital Regional Huacho

**Muerte infantil por meses
atendidos en el Hospital Regional Huacho - periodo 2023 hasta
la SE. N ° 43**

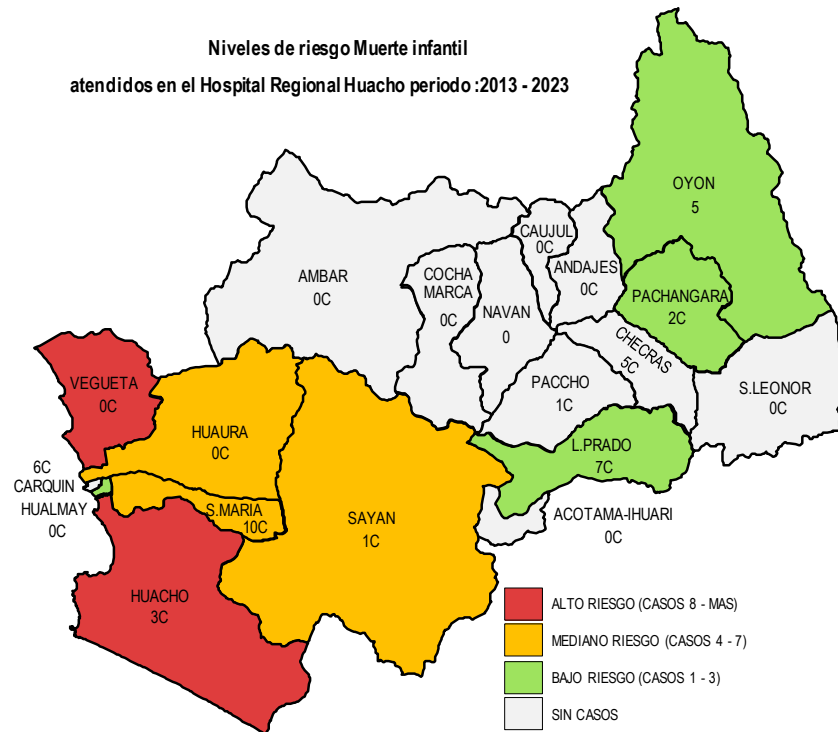


**Muerte infantil por distritos
atendidos en el Hospital Regional Huacho - periodo 2023 hasta
la SE. N ° 43**



Fuente: Base de Datos Notiweb Hospital Regional Huacho

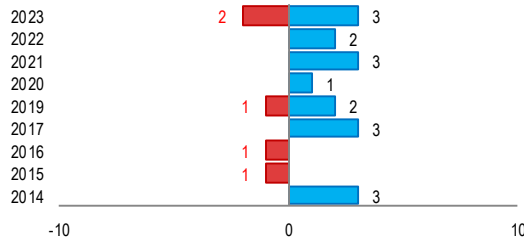
Niveles de riesgo Muerte infantil
atendidos en el Hospital Regional Huacho periodo :2013 - 2023



Fuente: Base de Datos Notiw eb Hospital Regional Huacho

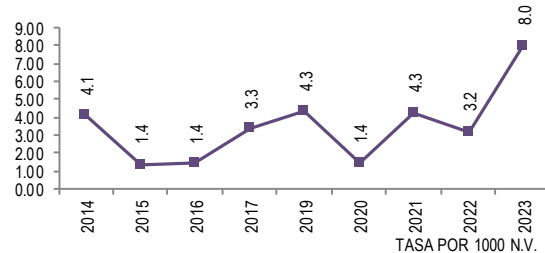
MUERTE EN MENORES DE 5 AÑOS ATENDIDOS EN EL HOSPITAL REGIONAL HUACHO 2013 -2043 HASTA LA SE. N° 43

Muerte en menores de 5 años por años y sexo
atendidos en el Hospital Regional Huacho - periodo 2023 hasta
la SE. N° 43



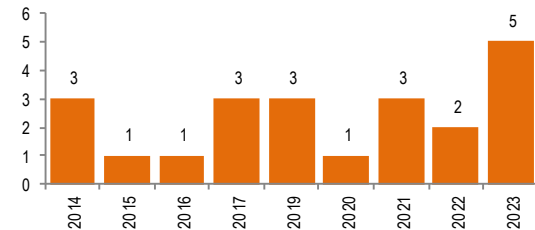
Fuente: Base de Datos Notiweb Hospital Regional Huacho

Tasa de Muerte en menores de 5 años
atendidos en el Hospital Regional Huacho - periodo 2023 hasta
la SE. N° 43



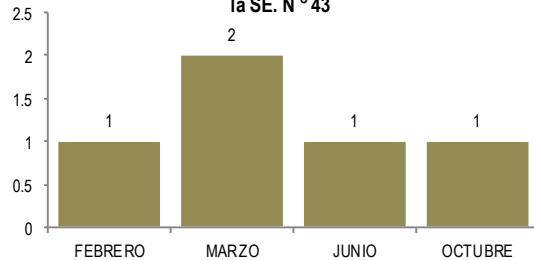
Fuente: Base de Datos Notiweb Hospital Regional Huacho

Muerte en menores de 5 años por años
atendidos en el Hospital Regional Huacho - periodo 2023 hasta
la SE. N° 43

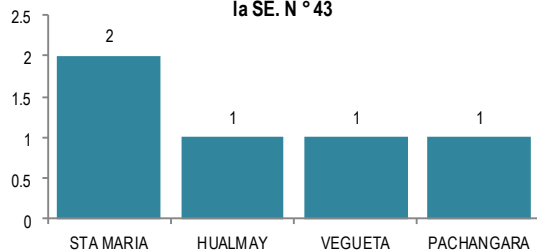


Fuente: Base de Datos Notiweb Hospital Regional Huacho

Muerte en menores de 5 años por meses
atendidos en el Hospital Regional Huacho - periodo 2023 hasta
la SE. N° 43

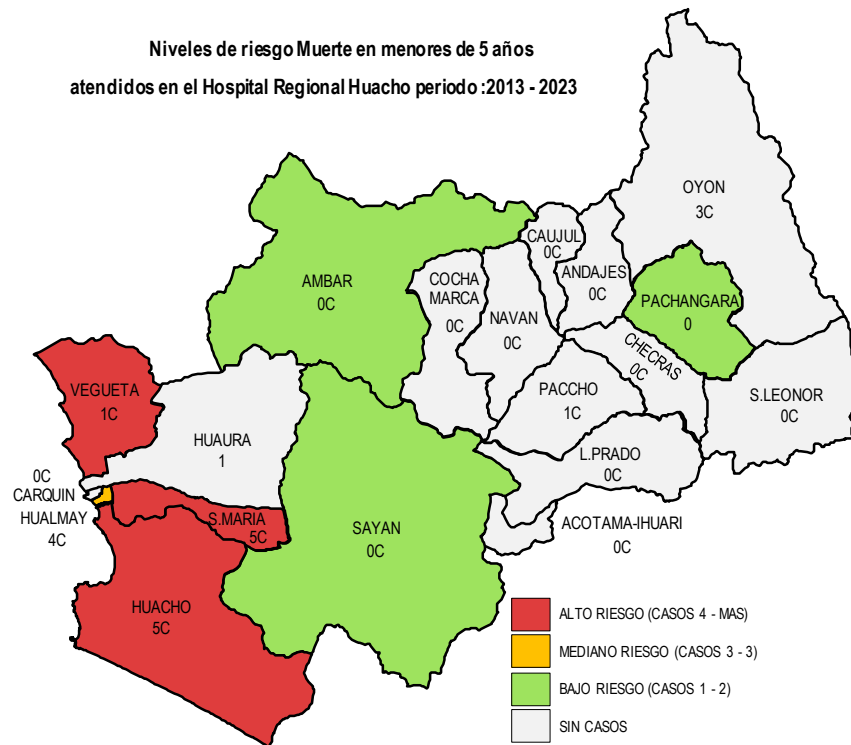


Muerte en menores de 5 años por distritos
atendidos en el Hospital Regional Huacho - periodo 2023 hasta
la SE. N° 43



Fuente: Base de Datos Notiweb Hospital Regional Huacho

Niveles de riesgo Muerte en menores de 5 años
atendidos en el Hospital Regional Huacho periodo :2013 - 2023

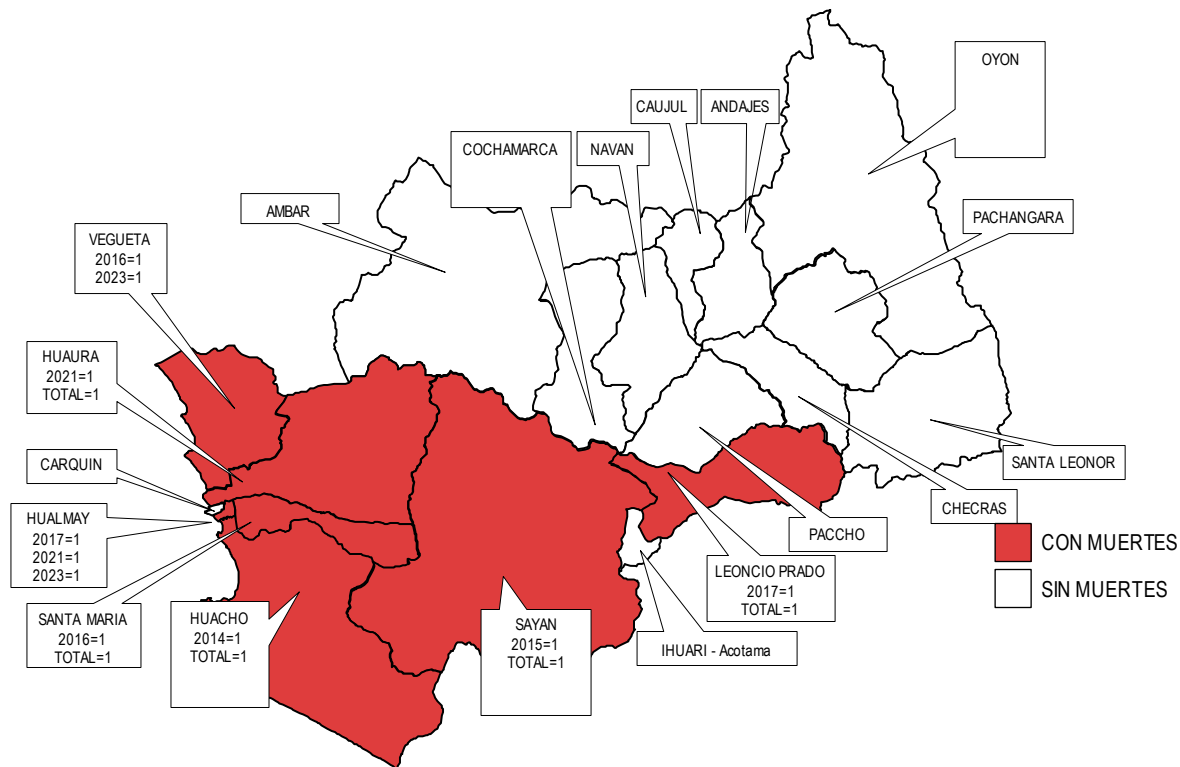


Fuente: Base de Datos Notiweb Hospital Regional Huacho



MUERTES MATERNAS TOTALES

ATENDIDAS EN EL HOSPITAL REGIONAL HUACHO 2013 - 2043 HASTA LA SE. N° 43



INCIDENCIA DE MUERTES MATERNAS TOTALES

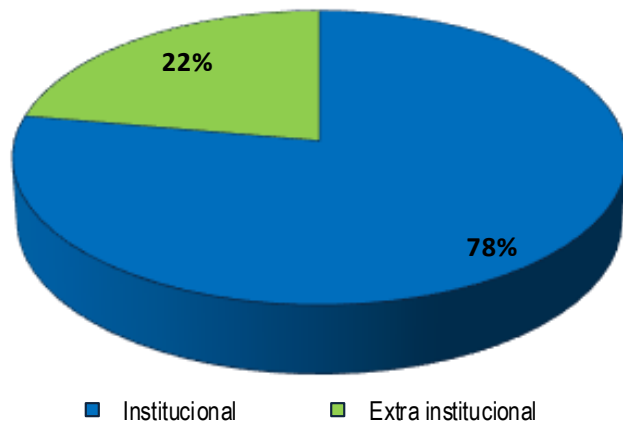
ESCENARIOS	2013	2014	2015	2016	2017	2018	2019	2020	2021	2022	2023
PROV. HUAURA	0	1	1	2	2	0	0	0	2	0	2
PROV. OYON	0	0	0	0	0	0	0	0	0	0	0
ESC. ANDINO	0	0	0	0	1	0	0	0	0	0	0
ESC. COSTA	0	1	1	2	1	0	0	0	2	0	2
OTROS DISTRITOS	0	0	0	0	0	0	0	0	0	0	0
TOTAL MUERTES MATERNAS	0	1	1	2	2	0	0	0	2	0	2
MUERTE MATERNA DIRECTA	0	0	0	0	0	0	0	0	0	0	2
MUERTE MATERNA INDIRECTA	0	0	1	0	1	0	0	0	1	0	0
MUERTE MATERNA INCIDENTAL	0	0	0	0	0	0	0	0	0	0	0
TASA DE MUERTE MATERNA	0	13.62	13.77	27.86	22.22	0	0	0	28.41	0	31.35

Fuente: Base de datos Módulo de Vigilancia Materna del Hospital Regional Huacho

MUERTES MATERNAS TOTALES

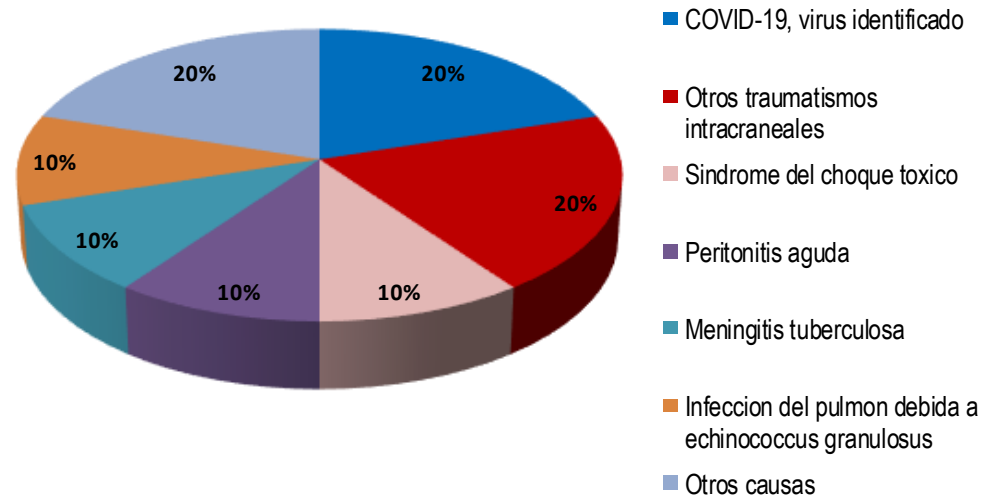
ATENDIDAS EN EL HOSPITAL REGIONAL HUACHO 2013 - 2043 HASTA LA SE. N° 43

Muerte Materna Institucional y Extrainstitucional
atendidas en el Hospital Regional Huacho, periodo 2013 - 2023* hasta la SE. N° 43



Fuente: Base de datos Módulo de Vigilancia Materna del Hospital Regional Huacho

Causas de Muerte Materna
atendidas en el Hospital Regional Huacho, periodo 2013 - 2023* hasta la SE. N° 43



Fuente: Base de datos Módulo de Vigilancia Materna del Hospital Regional Huacho

HOSPITAL REGIONAL HUACHO



M.N. Edwin Suarez Alvarado

Director Ejecutivo

M.C. Fredy Cabrera Arguelles

Sub Director Ejecutivo

Lic. Gabriela Mabel Jiménez Quinteros

Jefe de la Unidad de Epidemiología y Salud Ambiental

Lic. Doris Emperatriz Aguirre Chumbes

Jefe del Área de Epidemiología

Equipo del Área Epidemiología

Lic. Irene Rojas Carlos

Lic. Deissy Antonio Nicho

Lic. Giuliana Garcia La Rosa

Lic. Zully Racacha Valentín

Lic. Nohely Perez Salvador

Ing. Mercedes Silvia Mendoza Cueva

Tec. Adm. Percy Castillo Nolasco