



# **SALA SITUACIONAL DE INFORMACIÓN DINÁMICA**

**HOSPITAL REGIONAL HUACHO**

**UNIDAD DE EPIDEMIOLOGÍA Y SALUD  
AMBIENTAL**

**SEMANA EPIDEMIOLÓGICA N° 45**

**HUACHO - 2023**



# PRESENTACIÓN



La Sala Situacional de Salud, es una publicación oficial de la Dirección Ejecutiva del Hospital Huacho Huaura Oyón y SBS a través de la Unidad de Epidemiología y Salud Ambiental. Este sistema se encuentra insertado en la Red Nacional de Epidemiología (RENACE) del Ministerio de Salud.

La información contenida en este segmento publicado es definida como INFORMACION DINAMICA y forma parte de la estructura de la Sala Situacional, sujeta a modificaciones en semanas epidemiológicas posteriores sustentado por el ingreso de nuevos casos que por criterio de fecha de inicio de enfermedad puedan ubicarse en semanas anteriores.

La fuente de datos es el registro semanal de enfermedades y eventos sujetos a notificación inmediata o semanal, la Semana Epidemiológica inicia el día domingo de cada semana y concluye el día sábado siguiente.

Ponemos a su disposición de este aporte seguros de cumplir con unas de las funciones de la Salud Pública inherentes con la epidemiología.

Atentamente

Flor Giuliana García La Rosa

Jefe de la Unidad de Epidemiología y Salud Ambiental

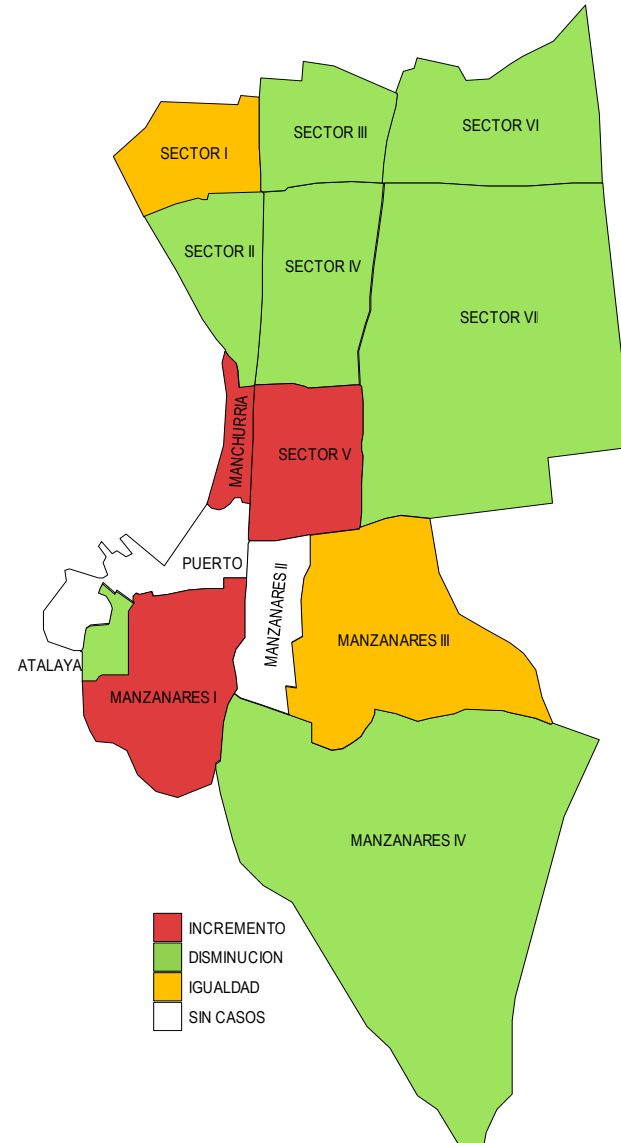
# VIGILANCIA DE FEBRILES

## ATENDIDOS EN EL HOSPITAL REGIONAL HUACHO HASTA LA SE. N° 45- 2023

Incremento de febriles por sectores del distrito de Huacho  
atendidos en el Hospital Regional Huacho hasta la SE. N° 45 - 2023

Tasa de variación de Febriles				
Localidades del distrito de Huacho				
atendidos en el Hospital Regional Huacho acumulado a la SE. N° 45 - 2023				
Localidades	nanas Epidemiológi		Acum.	Tasa de Variación
	44	45		
SECTOR I	11	11	502	0.0
SECTOR II	13	4	365	-69.2
SECTOR III	8	5	335	-37.5
SECTOR IV	11	6	524	-45.5
SECTOR V	1	3	243	200.0
SECTOR VI	5	2	135	-60.0
SECTOR VII	9	6	364	-33.3
MANZANARES I	3	5	129	66.7
MANZANARES II	0	0	17	0.0
MANZANARES III	1	1	20	0.0
MANZANARES IV	7	5	183	-28.6
MANCHURRIA	2	3	62	50.0
PUERTO	0	0	66	0.0
ATALAYA	4	3	77	-25.0
<b>Total</b>	<b>75</b>	<b>54</b>	<b>3023</b>	<b>-28.0</b>

Fuente: Registro hospitalario de febriles.



Fuente: Registro hospitalario de febriles.



# VIGILANCIA DE FEBRILES

## ATENDIDOS EN EL HOSPITAL REGIONAL HUACHO HASTA LA SE. N° 45- 2023

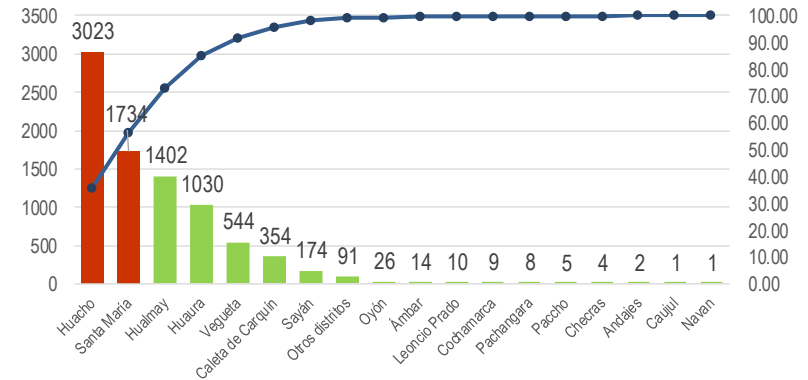


Febriles por distrito de procedencia y grupo edad  
atendidos en el Hospital Regional Huacho hasta a la SE. 45 - 2023

Distrito	Acumulado hasta la semana epidemiológica N° 45							( % )
	men1a.	1-4a.	5-9a.	10-19a.	20-59a.	60 a más	Total	
Huacho	252	805	751	416	690	109	3023	35.85%
Ámbar	2	5	3	0	2	2	14	0.17%
Caleta de Carquín	46	101	91	41	67	8	354	4.20%
Checras	0	2	0	0	1	1	4	0.05%
Hualmay	144	401	325	215	271	46	1402	16.63%
Huaura	135	346	194	126	194	35	1030	12.22%
Leoncio Prado	0	7	0	1	1	1	10	0.12%
Paccho	0	0	1	0	2	2	5	0.06%
Santa María	179	541	419	218	308	69	1734	20.56%
Sayán	24	63	31	22	30	4	174	2.06%
Vegueta	71	202	114	50	89	18	544	6.45%
Oyón	1	5	5	3	9	3	26	0.31%
Andajes	0	0	0	0	1	1	2	0.02%
Caujul	0	1	0	0	0	0	1	0.01%
Cochamarca	2	2	1	1	3	0	9	0.11%
Navan	1	0	0	0	0	0	1	0.01%
Pachangara	3	1	3	0	1	0	8	0.09%
Otros distritos	2	32	20	4	30	3	91	1.08%
<b>Total Febriles</b>	<b>862</b>	<b>2514</b>	<b>1958</b>	<b>1097</b>	<b>1699</b>	<b>302</b>	<b>8432</b>	<b>100.00</b>
<b>Proporción</b>	<b>10.22</b>	<b>29.81</b>	<b>23.22</b>	<b>13.01</b>	<b>20.15</b>	<b>3.58</b>	<b>100.00</b>	

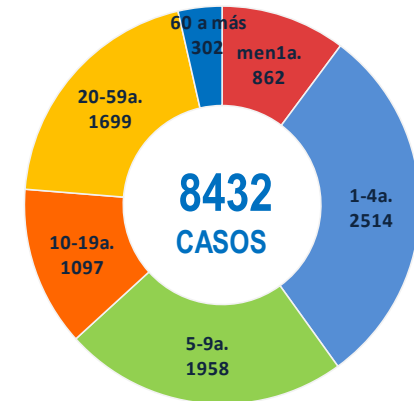
Fuente: Registro hospitalario de febriles.

Incidencia de febriles por distrito de procedencia  
atendidos en el Hospital Regional Huacho hasta a la SE. 45 - 2023



Fuente: Base de Datos Notiweb Hospital Regional Huacho

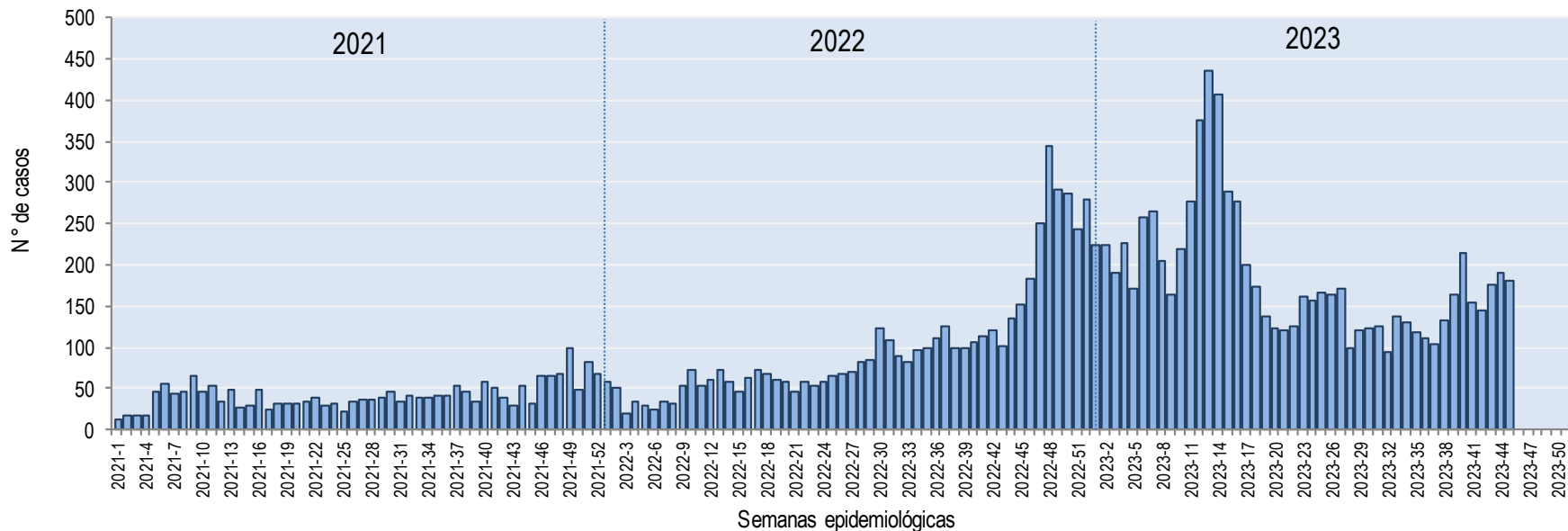
Casos de febriles por grupo etáreo  
atendidos en el Hospital Regional Huacho hasta a la SE. 45 - 2023



Fuente: Registro hospitalario de febriles

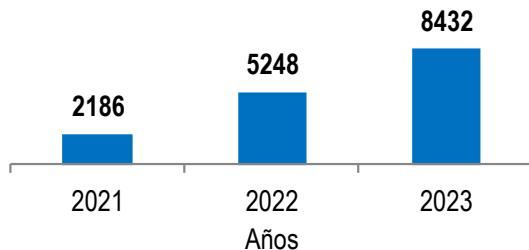


# CURVA EPIDÉMICA SEMANAL DE FEBRILES ATENDIDOS EN EL HOSPITAL REGIONAL HUACHO PERIODO : 2021-2023



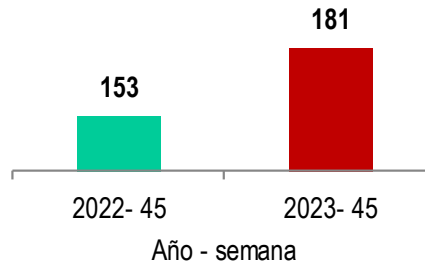
Fuente: Base de Datos Notiw eb Hospital Regional Huacho

Acumulado en años

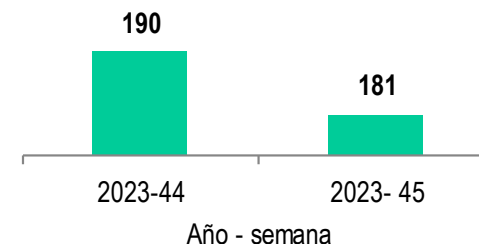


Alerta obtener el 10% de la muestra

Comparativo: SE.45

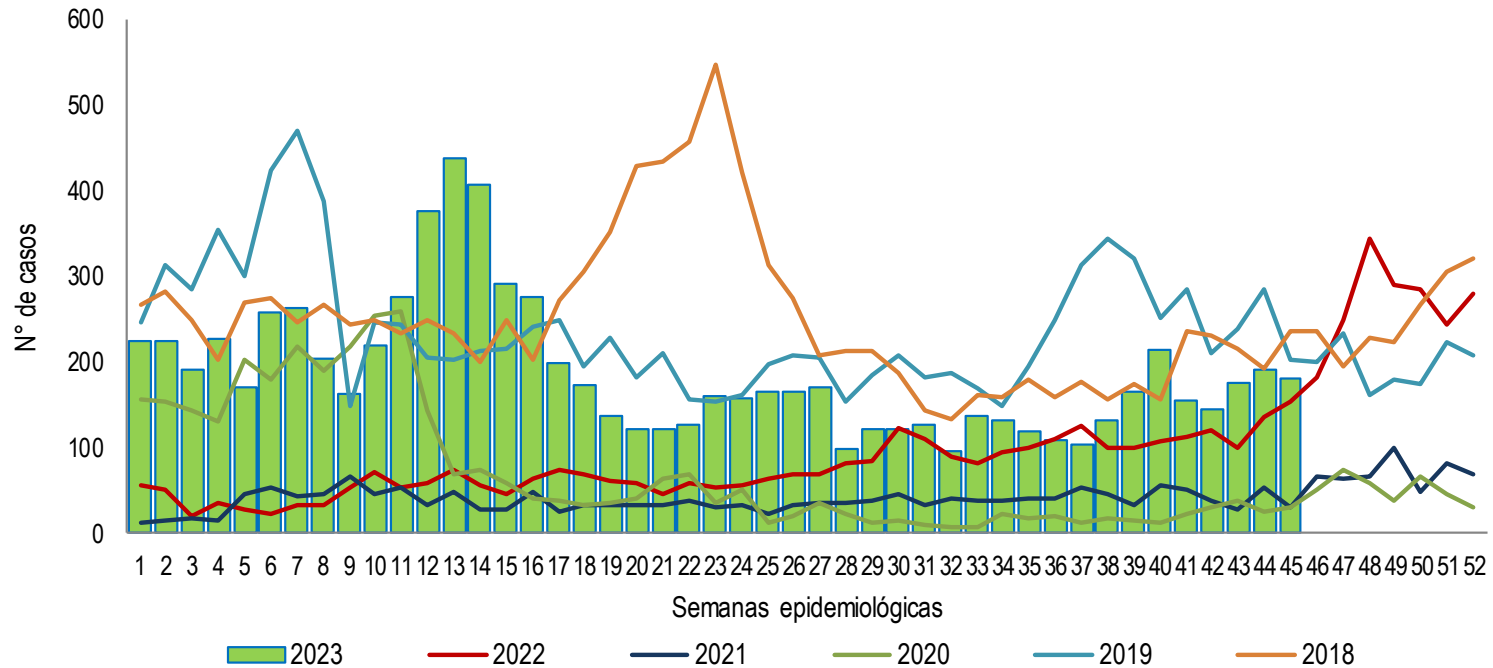


Comparativo: SE. 44 y 45

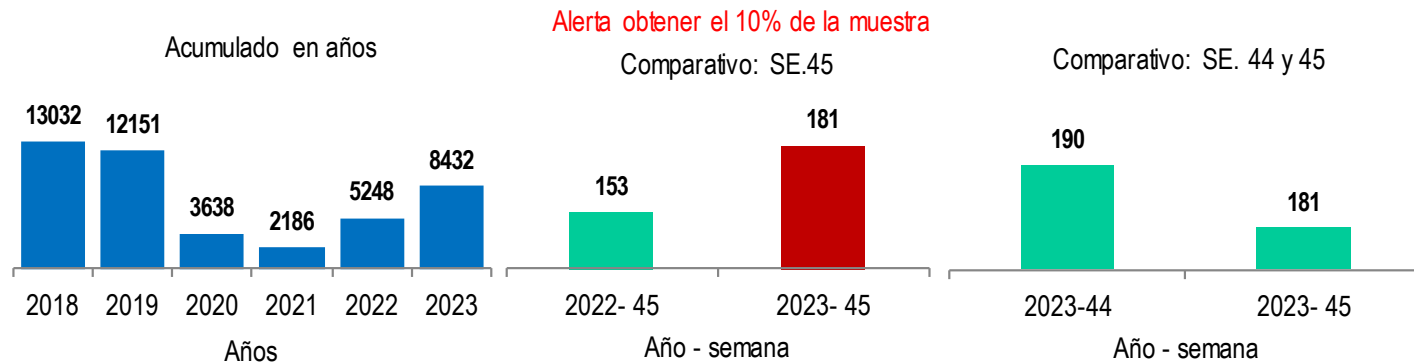


Fuente: Base de Datos Notiw eb Hospital Regional Huacho

# TENDENCIA SEMANAL DE FEBRILES ATENDIDOS EN EL HOSPITAL REGIONAL HUACHO PERIODO: 2018 – 2023



Fuente: Base de Datos Notiw eb Hospital Regional Huacho



Fuente: Base de Datos Notiw eb Hospital Regional Huacho



# TENDENCIA Y TASA DE VARIACIÓN DE FEBRILES POR DISTRITOS ATENDIDOS EN EL HOSPITAL REGIONAL HUACHO PERIODO DEL 2018 – 2023 HASTA LA SE. 45



Provincia / Distritos	Casos atendidos en el HRH** a la semana epidemiológica N° 45							Tasa de Variación
	2018*	2019*	2020*	2021*	2022*	Promedio 2018* - 2022*	2023*	
<b>Hospital Huacho Huaura Oyón :</b>	<b>11115</b>	<b>10580</b>	<b>3211</b>	<b>1663</b>	<b>3299</b>	<b>5974</b>	<b>8341</b>	<b>39.6</b>
<b>Prov. Huaura</b>	<b>11063</b>	<b>10523</b>	<b>3191</b>	<b>1657</b>	<b>3284</b>	<b>5944</b>	<b>8294</b>	<b>39.5</b>
Huacho	4329	4004	1213	666	1275	2297	3023	31.6
Ámbar	7	14	3	3	4	6	14	133.3
Carquín	352	432	118	54	116	214	354	65.4
Checras	1	1	0	0	0	0	4	100.0
Hualmay	1892	1757	569	243	540	1000	1402	40.2
Huaura	1272	1209	389	210	417	699	1030	47.4
L. Prado	7	9	5	1	3	5	10	100.0
Paccho	12	10	9	1	5	7	5	-28.6
S. Leonor	0	5	1	1	0	1	0	-100.0
Sayán	277	273	91	27	84	150	174	16.0
Vegueta	814	715	202	113	229	415	544	31.1
<b>Prov. Oyón</b>	<b>50</b>	<b>55</b>	<b>16</b>	<b>6</b>	<b>14</b>	<b>28</b>	<b>47</b>	<b>67.9</b>
Oyón	36	33	7	2	8	17	26	52.9
Andajes	0	2	0	0	0	0	2	100.0
Caujul	0	1	0	0	0	0	1	100.0
Cochamarca	3	8	4	0	0	3	9	200.0
Naván	0	1	1	0	2	1	1	0.0
Pachangará	11	10	4	4	4	7	8	14.3
<b>Otros distritos</b>	<b>142</b>	<b>191</b>	<b>60</b>	<b>27</b>	<b>72</b>	<b>98</b>	<b>91</b>	<b>-7.1</b>

Fuente: Base de Datos Notiweb Hospital Regional Huacho

\* acumulado hasta la SE. N° 45

HRH\*\*: Hospital Regional Huacho



# BROTOS Y EMERGENCIAS ATENDIDOS EN EL HOSPITAL REGIONAL HUACHO HASTA LA SE. 45 -2023



EVENTOS	DIAGNÓSTICO	LUGAR	FECHA DE INICIO DE SÍNTOMAS 1	SE.	Nº CASOS	NOTIFICADO SIEPI-BROTOS	PRUEBAS DE LABORATORIO	INFORMACIÓN ADICIONAL
EVISAP	ETA	VEGUETA	02-01-23	1	2	SI Epi-Brotos 02-01-23	No aplica	<ul style="list-style-type: none"><li>✓ Casos: 02 pacientes se intoxicaron al consumir pollo a la brasa guardado dos días anteriores.</li><li>✓ Síntomas: náuseas, vómitos y desvanecimiento.</li><li>✓ Actividades realizadas: investigación y vigilancia de los casos ingresados y nuevos casos.</li></ul>
EVISAP	ACCIDENTE DE TRÁNSITO	HUACHO	15-01-23	3	7	SI Epi-Brotos 16-01-23	No aplica	<ul style="list-style-type: none"><li>✓ Casos: 07 accidentados.</li><li>✓ Suceso del accidente: despiste de minivan.</li><li>✓ 5 con alta médica y 2 con alta voluntaria.</li><li>✓ Actividades realizadas: monitoreo vía telefónica.</li><li>✓ Evento en investigación concluida.</li></ul>
BROTE	MPB	CARQUÍN	09-02-23	7	3	SI Epi-Brotos 12-02-23	No aplica Diag.Por Clínica	<ul style="list-style-type: none"><li>✓ Casos: 03 pacientes identificados en el Hospital Regional Huacho.</li><li>✓ Suceso del brote: distrito de Carquín, cuna "Comunal San Pedro".</li><li>✓ Actividades realizadas: monitoreo vía telefónica.</li><li>✓ Evento en investigación concluida.</li></ul>
EVISAP	ETA	VEGUETA	17-03-23	11	2	SI Epi-Brotos 17-03-23	No se realizo Diag.Por Clínica	<ul style="list-style-type: none"><li>✓ Casos: 02 pacientes de intoxicaron alimentaria por cosumir atun.</li><li>✓ Síntomas: nauseas, vómitos y fiebre</li><li>✓ Actividades realizadas: investigación y vigilancia de los casos ingresados y búsqueda activa de nuevos casos.</li></ul>

Fuente: Base de datos Notiweb Hospital Regional Huacho a la SE. N°45  
1= fecha de inicio de síntomas del primer caso





# BROTOS Y EMERGENCIAS ATENDIDOS EN EL HOSPITAL REGIONAL HUACHO HASTA LA SE. 45 -2023



EVENTOS	DIAGNÓSTICO	LUGAR	FECHA DE INICIO DE SÍNTOMAS 1	SE.	N° CASOS	NOTIFICADO SIEPI-BROTOS	PRUEBAS DE LABORATORIO	INFORMACIÓN ADICIONAL
BROTE	MPB	HUACHO	24-03-23	12	3	SI Epi-Brotos	No se realizo Diag.Por Clínica	<ul style="list-style-type: none"><li>✓ Casos: 03 pacientes (11m,5 y 7a) con EMPB, que corresponden al mismo nucleo familiar.</li><li>✓ Sintomas: Fiebre, lesiones maculopapulares y vesiculares en manos, pies y boca.</li><li>✓ Actividades: Investigación, análisis, caracterización del brote y búsqueda activa</li><li>✓ Evento en investigacion concluida</li></ul>
EVISAP	ACCIDENTE DE TRÁNSITO	HUACHO	03-04-23	14	16	SI Epi-Brotos	No aplica	<ul style="list-style-type: none"><li>✓ N° afectados: 16 accidentados.</li><li>✓ Tipo de accidente: Despiste de microbus.</li><li>✓ Daños humanos leves, no se reporto hospitalizados, ni fallecidos .</li><li>✓ Actividades realizadas: Investigacion, analisis.</li><li>✓ Evento en investigación concluida.</li></ul>
EVISAP	ACCIDENTE DE TRÁNSITO	HUACHO	08-04-23	14	8	SI Epi-Brotos	No aplica	<ul style="list-style-type: none"><li>✓ N° afectados: 8 accidentados.</li><li>✓ Tipo de accidente: choque de automovil con camioneta.</li><li>✓ Daños humanos, se reporto 4 hospitalizados, ningun fallecido.</li><li>✓ Actividades realizadas: Investigacion, analisis.</li><li>✓ Evento en investigación concluida.</li></ul>
EVISAP	ACCIDENTE DE TRÁNSITO	HUACHO	12-04-23	15	7	SI Epi-Brotos	No aplica	<ul style="list-style-type: none"><li>✓ N° afectados: 7 accidentados.</li><li>✓ Tipo de accidente: choque de automovil con camión.</li><li>✓ Daños humanos, se reporto 3 hospitalizados, 1 fallecido.</li><li>✓ Actividades realizadas: Investigacion, analisis.</li><li>✓ Evento en investigación concluida.</li></ul>

Fuente: Base de datos Notiweb Hospital Regional Huacho a la SE. N°45

1= fecha de inicio de síntomas del primer caso



# BROTOS Y EMERGENCIAS ATENDIDOS EN EL HOSPITAL REGIONAL HUACHO HASTA LA SE. 45 -2023



EVENTOS	DIAGNÓSTICO	LUGAR	FECHA DE INICIO DE SÍNTOMAS 1	SE.	N° CASOS	NOTIFICADO SIEPI- BROTOS	PRUEBAS DE LABORATORIO	INFORMACIÓN ADICIONAL
EVISAP	ACCIDENTE DE TRÁNSITO	HUACHO	12-04-23	15	7	SI Epi-Brotos	No aplica	<ul style="list-style-type: none"><li>✓ N° afectados: 7 accidentados.</li><li>✓ Tipo de accidente: choque de automovil con camión.</li><li>✓ Daños humanos, se reporto 3 hospitalizados, 1 fallecido.</li><li>✓ Actividades realizadas: Investigación, analisis.</li><li>✓ Evento en investigación concluida.</li></ul>
BROTE	MPB	HUACHO	20-04-23	16	2	SI Epi-Brotos	No se realizo Diag.Por Clínica	<ul style="list-style-type: none"><li>✓ Casos: 02 pacientes reportados al Hospital Regional Huacho.</li><li>✓ Suceso del brote: distrito de Huacho, I.E. " Capullitos".</li><li>✓ Actividades realizadas: intervención en la institución educativa y monitoreo vía telefónica.</li><li>✓ Evento en investigación concluida.</li></ul>
BROTE	MPB	HUACHO	09-06-23	24	2	SI Epi-Brotos	No Aplica	<ul style="list-style-type: none"><li>✓ Casos: 01 paciente identificado en el consultorio de Emergencia del Hospital Regional Huacho.</li><li>✓ Suceso del brote: distrito de Huacho, I.E. " Columbia".</li><li>✓ Actividades realizadas: intervención en la institución educativa "Columbia" y monitoreo vía telefónica de los casos hallados. Monitoreo de los posibles casos(contactos) seguimiento.</li><li>✓ Evento en investigación concluida.</li></ul>

Fuente: Base de datos Notiweb Hospital Regional Huacho a la SE. N°45

1= fecha de inicio de síntomas del primer caso



# BROTOS Y EMERGENCIAS ATENDIDOS EN EL HOSPITAL REGIONAL HUACHO HASTA LA SE. 45 -2023



EVENTOS	DIAGNÓSTICO	LUGAR	FECHA DE INICIO DE SÍNTOMAS 1	SE.	N° CASOS	NOTIFICADO SIEPI- BROTOS	PRUEBAS DE LABORATORIO	INFORMACIÓN ADICIONAL
EVISAP	ACCIDENTE DE TRÁNSITO	SAYÁN	01/07/2023	26	8	SI Epi-Brotos	No aplica	<ul style="list-style-type: none"><li>✓ N° afectados: 8 accidentados.</li><li>✓ Tipo de accidente: despiste de ómnibus interprovincial (Empresa Armonia) a la altura de la carretera Churín Sayán (Picunche).</li><li>✓ Daños humanos, solo heridos atendidos en la Emergencia del Hospital Regional Huacho y dados de alta una vez estables.</li><li>✓ Actividades realizadas: Investigación de los casos; llenado de fichas epidemiológicas, llamada telefónica a personas afectadas, elevación del informe al inmediato superior.</li><li>✓ Evento en investigación concluida.</li></ul>
BROTE	ETA	HUACHO	12/08/2023	32	3	SI Epi-Brotos	No aplica	<ul style="list-style-type: none"><li>✓ Casos: 03 pacientes se intoxicaron al consumir supuestamente chocolates.</li><li>✓ Síntomas: náuseas; vómitos y cefalea.</li><li>✓ Actividades realizadas: investigación y vigilancia de los casos ingresados y nuevos casos.</li></ul>
EVISAP	ACCIDENTE DE TRÁNSITO	VEGUETA	23/08/2023	34	8	SI Epi-Brotos	No aplica	<ul style="list-style-type: none"><li>✓ N° afectados: 8 accidentados.</li><li>✓ Tipo de accidente: choque de Minivan con Trailer</li><li>✓ No se reportaron lesionados de Gravedad.</li><li>✓ Actividades realizadas: Investigación, análisis.</li><li>✓ Evento en investigación concluida.</li></ul>
EVISAP	INTOXICACIÓN POR ORGANOS FOSFORADO	STA. MARIA	11/09/2023	37	11	SI Epi-Brotos	No se realizo Diag.Por Clínica	<ul style="list-style-type: none"><li>✓ N° afectados: 11 afectados.</li><li>✓ Tipo de producto: plaguicida</li><li>✓ No se reportaron afectados de Gravedad.</li><li>✓ Actividades realizadas: Investigación, análisis.</li><li>✓ Evento en investigación concluida.</li></ul>

Fuente: Base de datos Notiweb Hospital Regional Huacho a la SE. N°45  
1= fecha de inicio de síntomas del primer caso



# BROTOS Y EMERGENCIAS ATENDIDOS EN EL HOSPITAL REGIONAL HUACHO HASTA LA SE. 45 -2023



EVENTOS	DIAGNÓSTICO	LUGAR	FECHA DE INICIO DE SÍNTOMAS 1	SE.	N° CASOS	NOTIFICADO SIEPI-BROTOS	PRUEBAS DE LABORATORIO	INFORMACIÓN ADICIONAL
EVISAP	ACCIDENTE DE TRÁNSITO	STA. MARIA	13/09/2023	37	9	SI Epi-Brotos	No aplica	<ul style="list-style-type: none"><li>✓ N° afectados: 8 lesionados y 1 fallecido.</li><li>✓ Tipo de accidente: choque de Minivan con bus</li><li>✓ No se reportaron lesionados de Gravedad.</li><li>✓ Actividades realizadas: Investigacion, analisis.</li><li>✓ Evento en investigación concluida.</li></ul>
EVISAP	ACCIDENTE DE TRÁNSITO	HUMAYA	18/10/2023	42	13	SI Epi-Brotos	No aplica	<ul style="list-style-type: none"><li>✓ N° afectados: 13 lesionados y 2 fallecidos.</li><li>✓ Tipo de accidente: despiste de Minivan.</li><li>✓ Se reportaron lesionados de gravedad.</li><li>✓ Actividades realizadas: Investigacion, analisis.</li><li>✓ Evento en investigación concluida.</li></ul>

Fuente: Base de datos Notiweb Hospital Regional Huacho a la SE. N°45

1= fecha de inicio de síntomas del primer caso

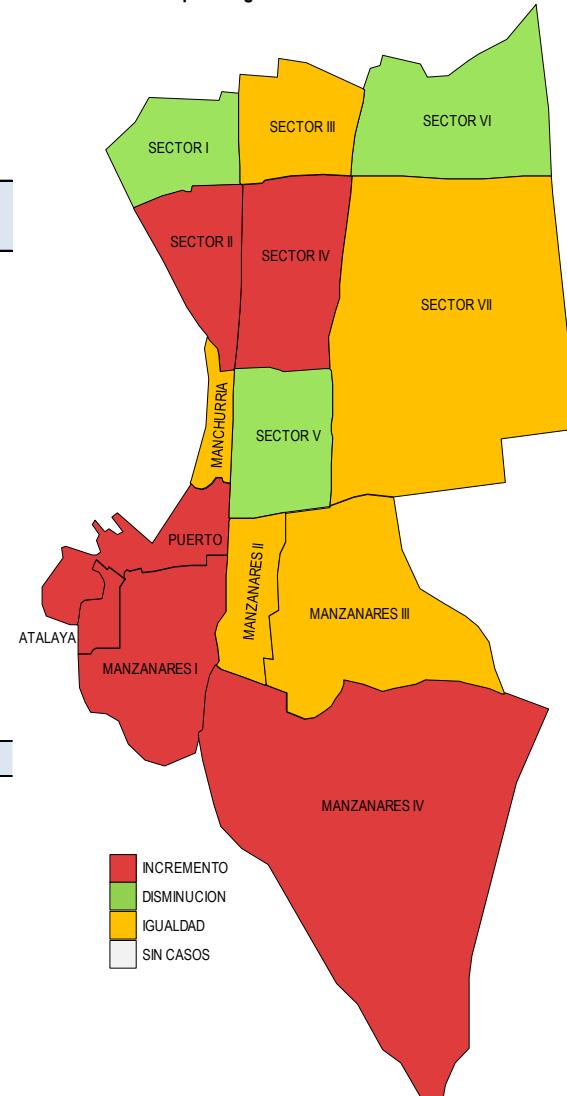
# ENFERMEDADES DIARREICAS AGUDAS ATENDIDOS EN EL HOSPITAL REGIONAL HUACHO HASTA LA SE. 45 -2023

Incremento de EDAs por sectores del distrito de Huacho  
atendidos en el Hospital Regional Huacho hasta la SE. N° 45 - 2023

**Tasa de Variación de EDAs**  
**Localidades del distrito de Huacho**  
**atendidos en el Hospital Regional Huacho hasta la SE. N° 45 - 2023**

Localidades	Semana		Acum.	Tasa de Variación
	SE. N° 44	SE. N° 45		
SECTOR I	5	4	110	-20.0
SECTOR II	2	8	84	300.00
SECTOR III	1	1	88	0.0
SECTOR IV	3	4	94	33.33
SECTOR V	4	0	67	-100.0
SECTOR VI	1	0	37	-100.0
SECTOR VII	0	0	91	0.0
MANZANARES I	0	2	23	100.00
MANZANARES II	0	0	6	0.0
MANZANARES III	0	0	6	0.0
MANZANARES IV	0	3	54	100.00
MANCHURRIA	0	0	14	0.0
PUERTO	0	3	20	100.00
ATALAYA	0	2	22	100.00
<b>Total</b>	<b>16</b>	<b>27</b>	<b>1039</b>	<b>68.75</b>

Fuente: Registro hospitalario de EDAs



Fuente: Registro hospitalario de EDAs

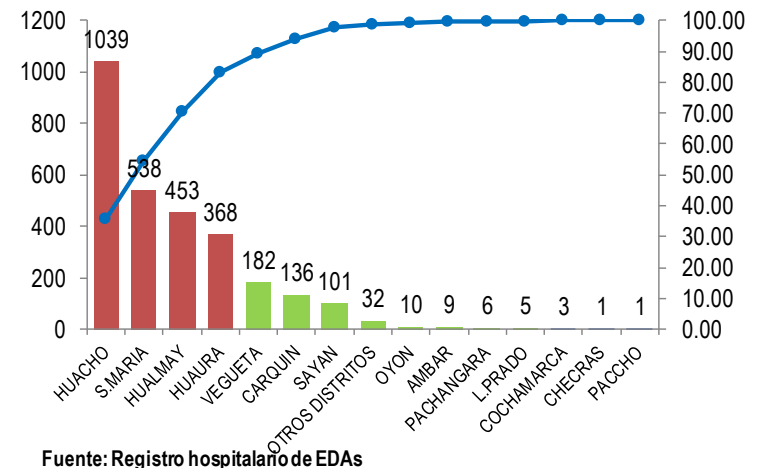
# ENFERMEDADES DIARREICAS AGUDAS ATENDIDOS EN EL HOSPITAL REGIONAL HUACHO HASTA LA SE. 45 -2023

EDAs por distrito de procedencia y grupo edad  
atendidos en el Hospital Regional Huacho hasta la SE. N° 45 - 2023

Distrito	Grupo etáreo			Total	( % )
	men1a.	1-4a.	5 a más		
Huacho	98	273	668	1039	36.03%
Ámbar	4	3	2	9	0.31%
Caleta de Carquín	13	40	83	136	4.72%
Checras	0	1	0	1	0.03%
Hualmay	50	128	275	453	15.71%
Huaura	38	140	190	368	12.76%
Leoncio Prado	0	4	1	5	0.17%
Paccho	0	0	1	1	0.03%
Santa María	52	190	296	538	18.65%
Sayán	12	34	55	101	3.50%
Vegueta	27	69	86	182	6.31%
Oyón	0	5	5	10	0.35%
Cochamarca	0	1	2	3	0.10%
Pachangara	5	1	0	6	0.21%
Otros distritos	3	5	24	32	1.11%
<b>Total</b>	<b>302</b>	<b>894</b>	<b>1688</b>	<b>2884</b>	<b>100.00</b>
<b>Proporción</b>	<b>10.47</b>	<b>31.00</b>	<b>58.53</b>	<b>100.00</b>	

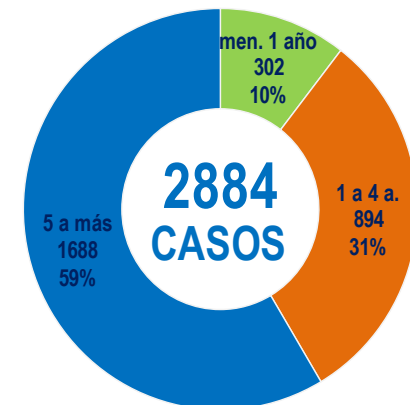
Fuente: Registro hospitalario de EDAs.

Casos de EDAs según distritos de procedencia  
atendidos en el Hospital Regional Huacho hasta la SE. N° 45 - 2023



Fuente: Registro hospitalario de EDAs

Casos de EDAs por grupo etáreo  
atendidos en el Hospital Regional Huacho hasta la SE. N° 45 - 2023



Fuente: Base de datos Notiweb Hospital Regional Huacho

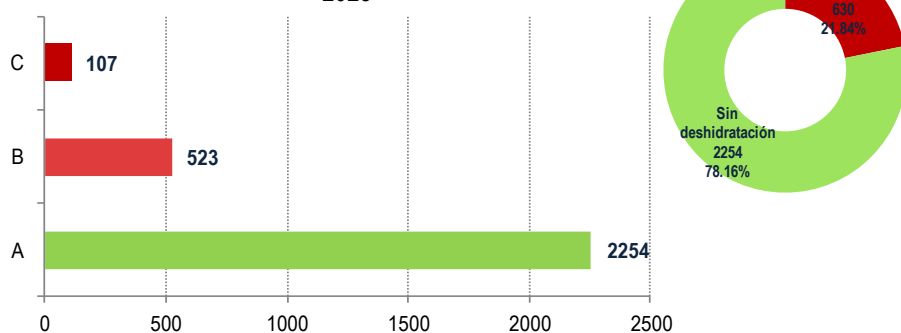
# ENFERMEDADES DIARREICAS AGUDAS ATENDIDOS EN EL HOSPITAL REGIONAL HUACHO HASTA LA SE. N° 45 - 2023

EDAs por plan de tratamiento y grupo edad  
atendidos en el Hospital Regional Huacho hasta la SE. N° 45 - 2023

Estado de deshidratación	Plan de Tratamiento	Grupo Etáreo			TOTAL	( % )
		men1a.	1-4a.	5 a más		
Sin deshidratación	A	254	723	1277	2254	78.16
	B	24	113	386	523	18.13
Con deshidratación	C	23	58	26	107	3.71
Total		301	894	1689	2884	100.00

Fuente: Registro hospitalario de EDAs

Casos de EDAs por plan de tratamiento  
atendidos en el Hospital Regional Huacho hasta la SE. N° 45 - 2023



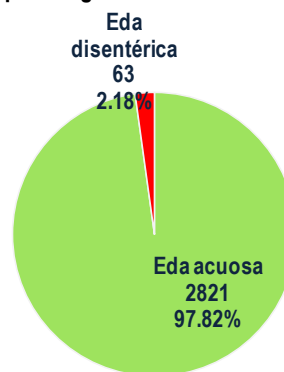
Fuente: Registro hospitalario de EDAs

EDAs por tipo y grupo edad  
atendidos en el Hospital Regional Huacho hasta la SE. N° 45 - 2023

Diagnóstico	Grupo Etáreo			TOTAL	( % )
	men1a.	1-4a.	5 a más		
Eda acuosa	286	871	1664	2821	97.82
Eda disintérica	15	23	25	63	2.18
Total	301	894	1689	2884	100.00

Fuente: Registro hospitalario de EDAs

Casos de EDAs por tipo y grupo edad  
atendidos en el Hospital Regional Huacho hasta la SE. N° 45 - 2023



Fuente: Registro hospitalario de EDAs



# ENFERMEDADES DIARREICAS AGUDAS ATENDIDOS EN EL HOSPITAL REGIONAL HUACHO HASTA LA SE. N° 45 - 2023



Variable	Edad	Semanas epidemiológicas														Acum.
		32	33	34	35	36	37	38	39	40	41	42	43	44	45	SE. 45
Episodios	men1a.	6	6	2	6	8	6	7	6	6	5	5	6	1	9	302
	1-4años	13	14	24	14	20	22	14	13	24	16	16	12	19	19	894
	< 5 años	19	20	26	20	28	28	21	19	30	21	21	18	20	28	1196
	> 5 años	35	32	39	39	38	32	44	33	38	53	30	31	31	33	1688
Total		54	52	65	59	66	60	65	52	68	74	51	49	51	61	2884
Hospitalización	< 5 años	1	0	2	0	2	1	0	1	2	1	2	0	0	0	88
	> 5 años	2	0	1	0	1	0	0	0	0	0	0	0	0	0	23
	Total	3	0	3	0	3	1	0	1	2	1	2	0	0	0	111
Tasa de Hospitalización x ' episodios de EDA	< 5 años	5.26	0.00	7.69	0.00	7.14	3.57	0.00	5.26	6.67	4.76	9.52	0.00	0.00	0.00	7.36
	> 5 años	5.71	0.00	2.56	0.00	2.63	0.00	0.00	0.00	0.00	0.00	0.00	0.00	0.00	0.00	1.36
	Total	5.56	0.00	4.62	0.00	4.55	1.67	0.00	1.92	2.94	1.35	3.92	0.00	0.00	0.00	3.85
Defunciones	< 5 años	0	0	0	0	0	0	0	0	0	0	0	0	0	0	1
	> 5 años	0	0	0	0	0	0	0	0	0	0	0	0	0	0	1
	Total	0	0	0	0	0	0	0	0	0	0	0	0	0	0	2
Tasa de Letalidad	< 5 años	0.00	0.00	0.00	0.00	0.00	0.00	0.00	0.00	0.00	0.00	0.00	0.00	0.00	0.00	1.14
	> 5 años	0.00	0.00	0.00	0.00	0.00	0.00	0.00	0.00	0.00	0.00	0.00	0.00	0.00	0.00	0.06
	Total	0.00	0.00	0.00	0.00	0.00	0.00	0.00	0.00	0.00	0.00	0.00	0.00	0.00	0.00	1.80

Fuente: Base de datos Notiweb Hospital Regional Huacho





# TENDENCIA Y TASA DE VARIACIÓN DE EDAs POR DISTRITOS ATENDIDOS EN EL HOSPITAL REGIONAL HUACHO PERIODO DEL 2018 – 2023 HASTA LA SE. N° 45



Provincia / Distritos	Casos atendidos en el HRH** a la semana epidemiológica N° 45							Tasa de Variación	Proporción
	2018*	2019*	2020*	2021*	2022*	Promedio 2018 - 2022	2023*		
<b>Hospital Regional Huacho</b>	<b>2775</b>	<b>4571</b>	<b>976</b>	<b>1266</b>	<b>1701</b>	<b>2258</b>	<b>2852</b>	<b>26.3</b>	<b>-</b>
<b>Prov. Huaura</b>	<b>2758</b>	<b>4544</b>	<b>973</b>	<b>1262</b>	<b>1685</b>	<b>2244</b>	<b>2833</b>	<b>26.2</b>	<b>99.3</b>
Huacho	1132	1801	369	511	671	897	1039	15.8	36.7
Ámbar	4	9	3	2	1	4	9	125.0	0.3
Carquín	99	138	18	47	60	72	136	88.9	4.8
Checras	0	2	1	0	0	1	1	0.0	0.0
Hualmay	418	705	168	186	261	348	453	30.2	16.0
Huaura	325	546	105	168	194	268	368	37.3	13.0
L. Prado	1	7	1	2	6	3	5	66.7	0.2
Paccho	5	3	4	1	4	3	1	-66.7	0.0
S. Leonor	0	1	0	0	2	1	0	-100.0	0.0
S. María	486	859	205	244	321	423	538	27.2	19.0
Sayán	77	126	37	20	47	61	101	65.6	3.6
Vegüeta	211	347	62	81	118	164	182	11.0	6.4
<b>Prov. Oyón</b>	<b>17</b>	<b>27</b>	<b>3</b>	<b>3</b>	<b>16</b>	<b>13</b>	<b>19</b>	<b>46.2</b>	<b>0.7</b>
Oyón	11	18	3	1	5	8	10	25.0	52.6
Andajes	0	0	0	0	1	0	0	0.0	0.0
Caujul	1	2	0	0	0	1	0	-100.0	0.0
Cochamarca	3	4	0	1	5	3	3	0.0	15.8
Naván	1	2	0	0	0	1	0	-100.0	0.0
Pachangará	1	1	0	1	5	2	6	200.0	31.6
<b>Ihuari - Acotama</b>	<b>0</b>	<b>0</b>	<b>0</b>	<b>1</b>	<b>0</b>	<b>0</b>	<b>0</b>	<b>0.0</b>	<b>-</b>
Otros distritos	36	104	17	33	44	47	32	-31.9	-

Fuente: Base de datos Notiweb Hospital Regional Huacho

\* acumulado hasta la SE. N° 45

HRH\*\*: Hospital Regional Huacho

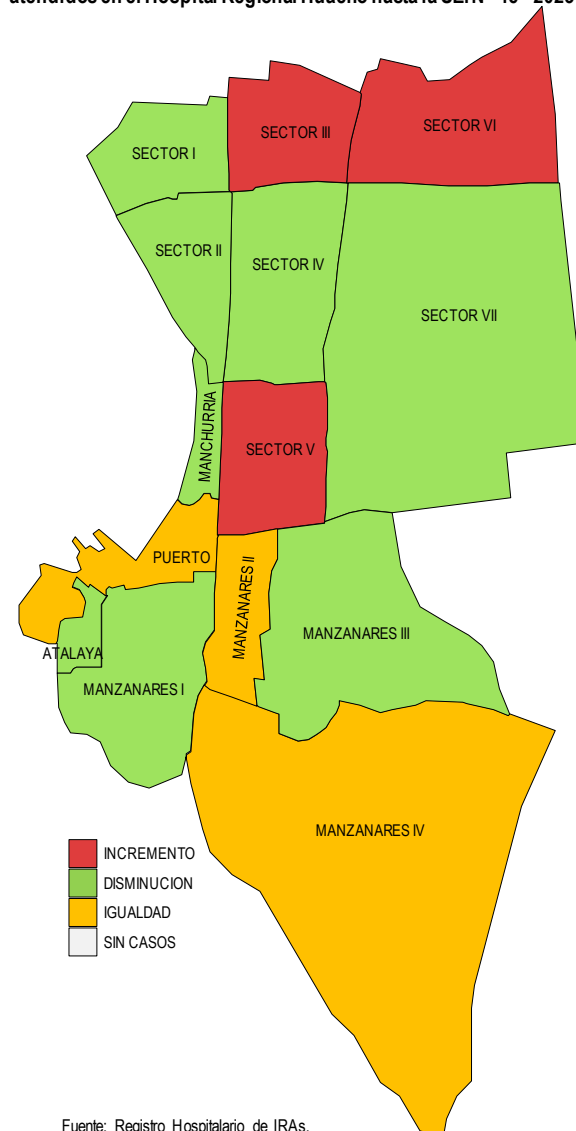
# INFECCIONES RESPIRATORIAS AGUDAS ATENDIDOS EN EL HOSPITAL REGIONAL HUACHO HASTA LA SE. N° 45 - 2023

**Tabla 3. Tasa de Variación de Iras**  
**Localidades del distrito de Huacho**  
**atendidos en el Hospital Regional Huacho hasta la SE. N° 45 - 2023**

Localidades	Semana		Acum.	Tasa de Variación
	SE N° 44	SE N° 45		
SECTOR I	6	5	175	-16.7
SECTOR II	3	2	154	-33.3
SECTOR III	2	4	147	100.0
SECTOR IV	6	3	224	-50.0
SECTOR V	0	6	132	100.0
SECTOR VII	3	1	134	-66.7
MANZANARES I	3	0	60	-100.0
MANZANARES II	0	0	10	0.0
MANZANARES III	1	0	5	-100.0
MANZANARES IV	2	2	69	0.0
MANCHURRIA	2	1	26	-50.0
PUERTO	0	0	27	0.0
ATALAYA	2	0	37	-100.0
<b>TOTAL</b>	<b>31</b>	<b>27</b>	<b>1265</b>	<b>-12.9</b>

Fuente: Registro Hospitalario de IRAs.

**Incremento de Iras por sectores del distrito de Huacho**  
**atendidos en el Hospital Regional Huacho hasta la SE. N° 45 - 2023**



Fuente: Registro Hospitalario de IRAs.

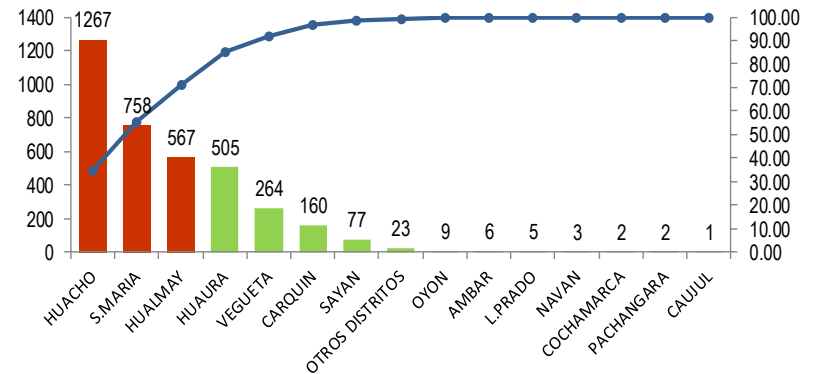
# INFECCIONES RESPIRATORIAS AGUDAS ATENDIDOS EN EL HOSPITAL REGIONAL HUACHO HASTA LA SE. N° 45 - 2023

IRAs por distrito de procedencia y grupo edad  
atendidos en el Hospital Regional Huacho hasta la SE. N° 45 - 2023

Distrito	Grupo etáreo			Total	( % )
	men2m.	2-11m.	1-4a.		
Huacho	50	326	891	1267	34.72%
Ámbar	0	1	5	6	0.16%
Caleta de Carquín	5	45	110	160	4.38%
Hualmay	18	140	409	567	15.54%
Huaura	25	148	332	505	13.84%
Leoncio Prado	0	0	5	5	0.14%
Santa María	27	181	550	758	20.77%
Sayán	4	26	47	77	2.11%
Vegüeta	15	64	185	264	7.23%
Oyón	2	3	4	9	0.25%
Caujul	0	0	1	1	0.03%
Cochamarca	0	1	1	2	0.05%
Navan	0	2	1	3	0.08%
Pachangara	0	0	2	2	0.05%
Otros distritos	0	2	21	23	0.63%
<b>Total</b>	<b>146</b>	<b>939</b>	<b>2564</b>	<b>3649</b>	<b>100.00</b>
<b>Proporción</b>	<b>4.00</b>	<b>25.73</b>	<b>70.27</b>	<b>100.00</b>	

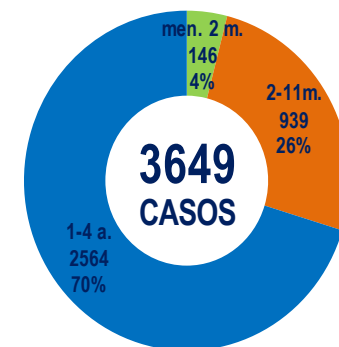
Fuente: Registro hospitalario de IRAs.

IRAs según distrito de procedencia  
atendidos en el Hospital Regional Huacho hasta la SE. N° 45 - 2023



Fuente: Registro hospitalario de IRAs.

Casos de IRAs por grupo etáreo  
atendidos en el Hospital Regional Huacho hasta la SE. N° 45 - 2023



Fuente: Base de Datos Notiw eb Hospital Regional Huacho



# TABLA DE INDICADORES DE VIGILANCIA DE IRAs ATENDIDOS EN EL HOSPITAL REGIONAL HUACHO HASTA LA SE. N° 45 - 2023



Variables	SE. 32	SE. 33	SE. 34	SE. 35	SE. 36	SE. 37	SE. 38	SE. 39	SE. 40	SE. 41	SE. 42	SE. 43	SE. 44	SE. 45	ACUM A LA SE. 45
IRA < 5 años	70	58	63	76	70	58	72	66	87	85	70	93	79	80	3649
SOB/ASMA < 5 años	25	32	44	23	18	22	33	36	20	34	18	33	27	11	991
Neumonías < 5 años	1	1	1	1	1	2	1	0	1	0	2	3	1	0	40
Hospitalizados < 5 años	0	1	1	1	1	2	1	0	1	0	2	3	1	0	22
Tasa de hospitalización x 100	0.0	100.0	100.0	100.0	100.0	100.0	100.0	0.0	100.0	0.0	100.0	100.0	100.0	0.0	55.0
Defunciones < 5 años	0	0	0	0	0	0	0	0	0	0	0	0	0	0	2
Letalidad x 100	0.0	0.0	0.0	0.0	0.0	0.0	0.0	0.0	0.0	0.0	0.0	0.0	0.0	0.0	5.0
Neumonías > 60 años	0	1	0	1	0	0	1	0	1	1	0	0	0	0	61
Hospitalizados > 60 años	0	1	0	1	0	0	1	0	1	0	0	0	0	0	50
Tasa de hospitalización x 100	0.0	100.0	0.0	100.0	0.0	0.0	100.0	0.0	100.0	0.0	0.0	0.0	0.0	0.0	82.0
Defunciones > 60 años	0	0	0	1	0	0	0	0	0	0	0	0	0	0	27
Letalidad x 100	0.0	0.0	0.0	100.0	0.0	0.0	0.0	0.0	0.0	0.0	0.0	0.0	0.0	0.0	44.3

Fuente: Base de Datos Notiweb Hospital Regional Huacho



# TENDENCIA Y TASAS DE VARIACIÓN DE IRAs POR DISTRITOS ATENDIDOS EN EL HOSPITAL REGIONAL HUACHO DEL 2018 – 2023 HASTA LA SE. N° 45



Provincia / Distritos	Casos atendidos en el HRH** a la semana epidemiológica N° 45							Tasa de variación
	2018*	2019*	2020*	2021*	2022*	Promedio 2018 - 2022	2023*	
<b>Hospital Regional Huacho</b>	<b>4129</b>	<b>3882</b>	<b>768</b>	<b>851</b>	<b>3663</b>	<b>2659</b>	<b>3626</b>	<b>36.4</b>
<b>Prov. Huaura</b>	<b>4113</b>	<b>3861</b>	<b>765</b>	<b>847</b>	<b>3644</b>	<b>2646</b>	<b>3609</b>	<b>36.4</b>
Huacho	1573	1620	299	353	1473	1064	1267	19.1
Ámbar	7	2	0	3	6	4	6	50.0
Carquín	144	159	26	31	118	96	160	66.7
Checra	1	0	0	0	0	0	0	0.0
Hualmay	672	585	122	133	559	414	567	37.0
Huaura	472	458	92	96	466	317	505	59.3
L.Prado	0	6	2	0	9	3	5	66.7
Paccho	2	0	0	0	3	1	0	-100.0
S.Leonor	0	1	0	0	3	1	0	-100.0
S.María	792	692	151	164	690	498	758	52.2
Sayán	113	86	21	20	72	62	77	24.2
Vegueta	337	252	52	47	245	187	264	41.2
<b>Prov. Oyón</b>	<b>16</b>	<b>19</b>	<b>2</b>	<b>4</b>	<b>19</b>	<b>12</b>	<b>17</b>	<b>41.7</b>
Oyón	11	5	1	3	5	5	9	80.0
Andajes	0	3	0	0	0	1	0	-100.0
Caujul	1	1	0	0	0	0	1	100.0
Cochamarca	1	3	0	0	6	2	2	0.0
Navan	1	2	0	0	2	1	3	200.0
Pachangara	2	3	0	1	6	2	2	0.0
Ihuari - Acotama	0	2	1	0	0	1	0	-100.0
Otros distritos	42	52	7	17	66	37	23	-37.8

Fuente: Base de Datos Notiweb Hospital Regional Huacho

\* acumulado hasta la SE. 45

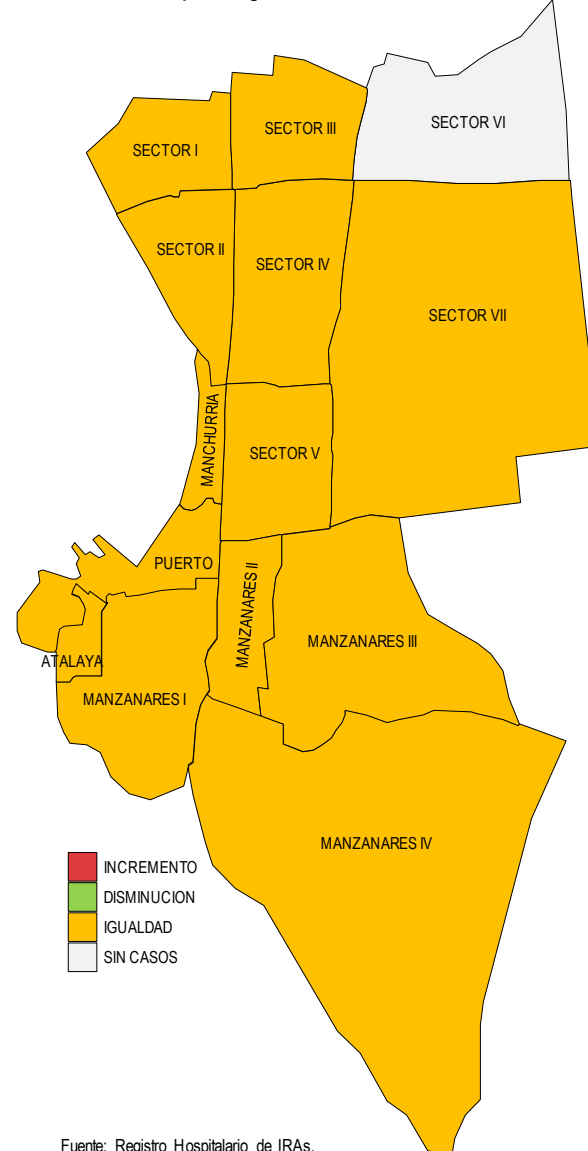
HRH\*\*: Hospital Regional Huacho

Incremento de Neumonías por sectores del distrito de Huacho  
atendidos en el Hospital Regional Huacho hasta la SE. N° 45 - 2023

**Tasa de Variación de Neumonías**  
**Localidades del distrito de Huacho**  
**atendidos en el Hospital Regional Huacho hasta la SE. N° 45 - 2023**

Localidades	Semana		Acum.	Tasa de Variación
	SE N° 44	SE N° 45		
SECTOR I	0	0	6	0.0
SECTOR II	0	0	7	0.0
SECTOR III	0	0	11	0.0
SECTOR IV	0	0	8	0.0
SECTOR V	0	0	2	0.0
SECTOR VII	0	0	4	0.0
MANZANARES I	0	0	1	0.0
MANZANARES II	0	0	1	0.0
MANZANARES III	0	0	1	0.0
MANZANARES IV	0	0	1	0.0
MANCHURRIA	0	0	1	0.0
PUERTO	0	0	3	0.0
ATALAYA	0	0	3	0.0
<b>TOTAL</b>	<b>0</b>	<b>0</b>	<b>49</b>	<b>0.0</b>

Fuente: Registro Hospitalario de IRAs.

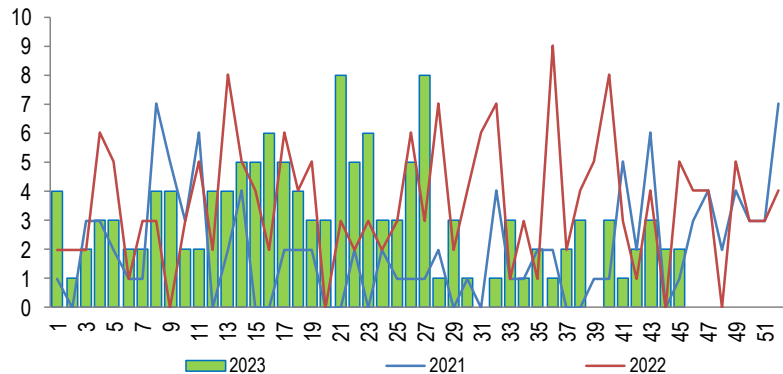


Fuente: Registro Hospitalario de IRAs.

# NEUMONÍA

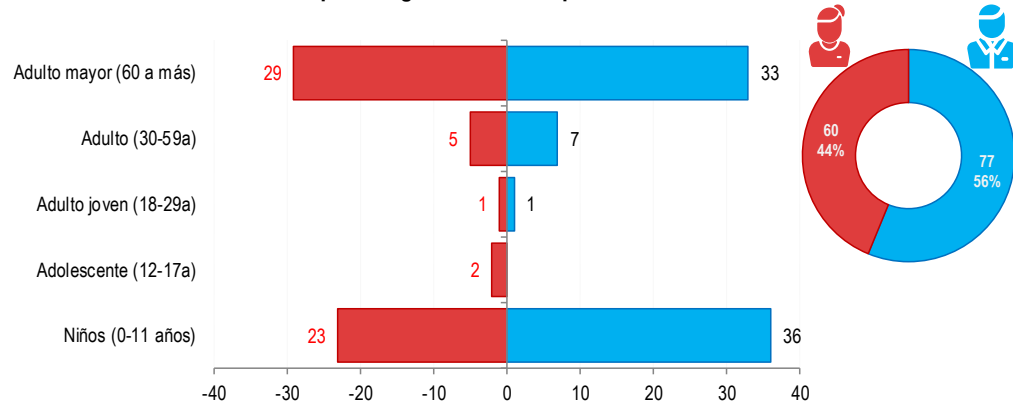
## ATENDIDOS EN EL HOSPITAL REGIONAL HUACHO 2023 HASTA LA SE. N° 45

**Tendencia de Neumonía**  
atendidos en el Hospital Regional Huacho, periodo 2023 hasta la SE.N° 45



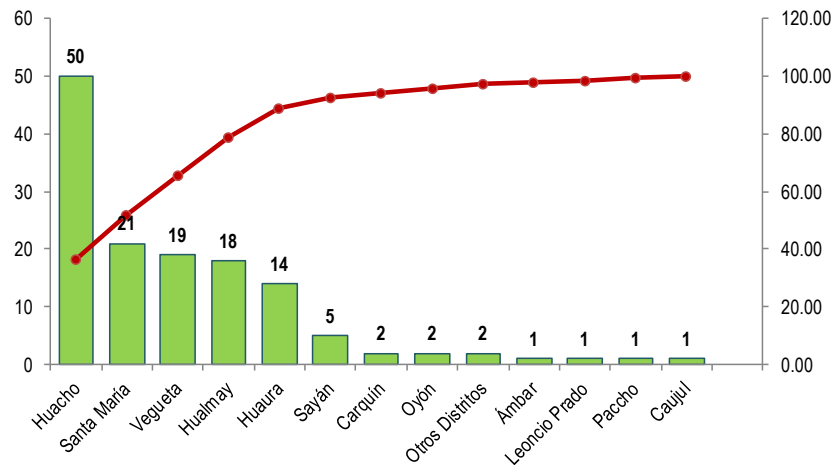
Fuente: Base de Datos Notiweb - Hospital Regional Huacho

**Neumonía por grupo etáreo y sexo**  
atendidos en el Hospital Regional Huacho, periodo 2023 hasta la SE.N° 45



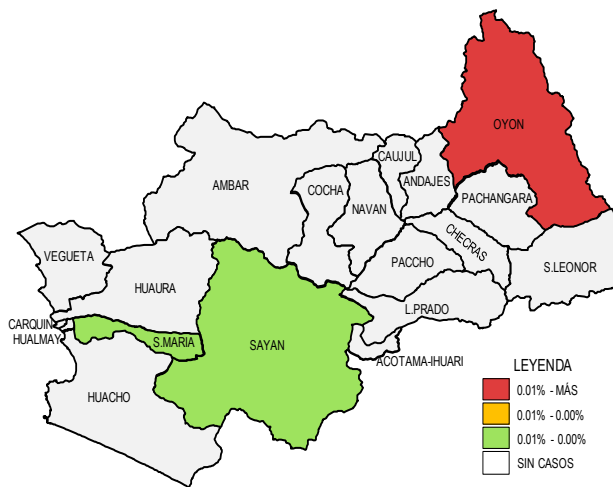
Fuente: Base de Datos Notiweb - Hospital Regional Huacho

**Frecuencia acumulada de Neumonía por distritos**  
atendidos en el Hospital Regional Huacho, periodo 2023 hasta la SE.N° 45



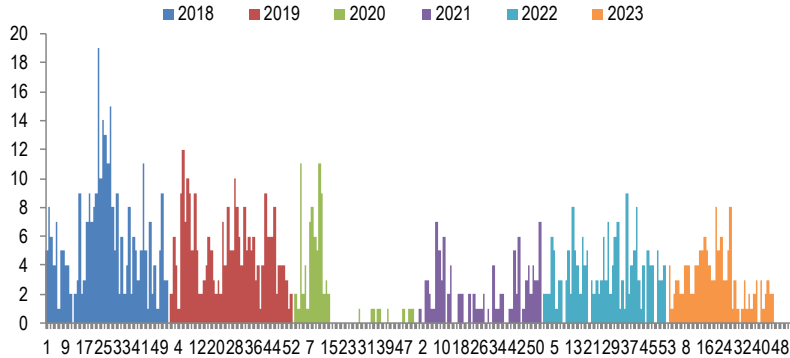
Fuente: Base de Datos Notiweb - Hospital Regional Huacho

**Casos acumulados de Neumonía por distritos**  
atendidos en el Hospital Regional Huacho, periodo 2023 hasta la SE.N° 45



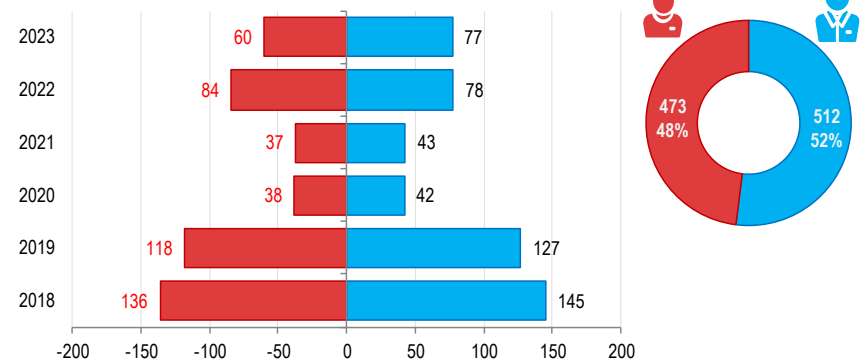
Fuente: Base de Datos Notiweb - Hospital Regional Huacho

**Casos de Neumonía**  
atendidos en el Hospital Regional Huacho, periodo 2018\* - 2023\* hasta la SE.N° 45



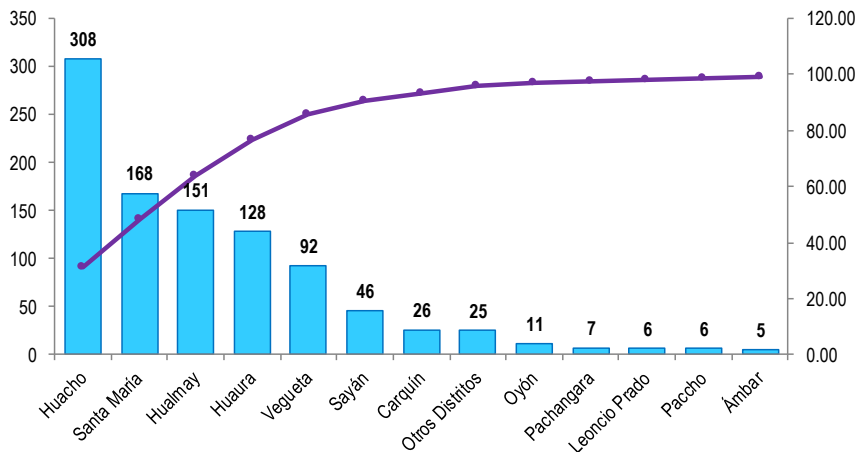
Fuente: Base de Datos Notiweb - Hospital Regional Huacho

**Neumonía por grupo etéreo y sexo**  
atendidos en el Hospital Regional Huacho, periodo 2018\* - 2023\* hasta la SE.N° 45



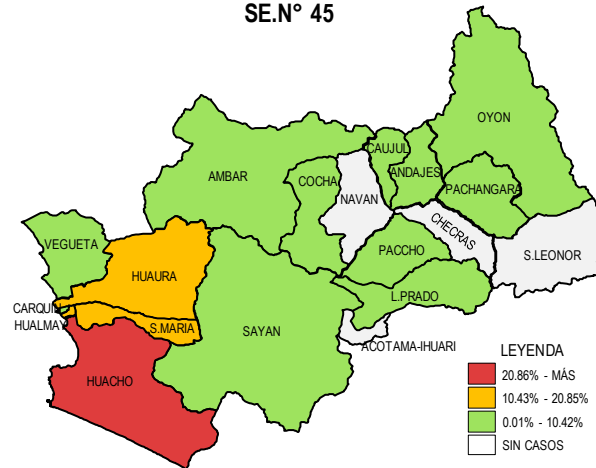
Fuente: Base de Datos Notiweb - Hospital Regional Huacho

**Frecuencia acumulada de Neumonía por distritos**  
atendidos en el Hospital Regional Huacho, periodo 2018\* - 2023\* hasta la SE.N° 45



Fuente: Base de Datos Notiweb - Hospital Regional Huacho

**Casos acumulados de Neumonía por distritos**  
atendidos en el Hospital Regional Huacho, periodo 2018\* - 2023\* hasta la SE.N° 45



Fuente: Base de Datos Notiweb - Hospital Regional Huacho





# TENDENCIA Y TASAS DE VARIACIÓN E INCIDENCIA DE NEUMONÍA POR DISTRITOS ATENDIDOS EN EL HOSPITAL REGIONAL HUACHO DEL 2018 – 2023 HASTA LA SE. N° 45



Provincia / Distritos	Casos atendidos en el HRH* a la semana epidemiológica N° 45							Tasa de Variación	Proporción
	2018*	2019*	2020*	2021*	2022*	Promedio 2018 - 2022	2023*		
<b>Hospital Regional Huacho</b>	<b>279</b>	<b>239</b>	<b>77</b>	<b>75</b>	<b>155</b>	<b>165</b>	<b>135</b>	<b>-18.2</b>	<b>-</b>
<b>Prov. Huaura</b>	<b>270</b>	<b>234</b>	<b>75</b>	<b>72</b>	<b>153</b>	<b>161</b>	<b>132</b>	<b>-18.0</b>	<b>97.8</b>
Huacho	82	78	20	27	51	52	50	-3.8	37.0
Ámbar	2	1	0	0	1	1	1	0.0	0.7
Carquin	8	10	2	0	4	5	2	-60.0	1.5
Checras	0	0	0	0	0	0	0	0.0	0.0
Hualmay	45	42	13	8	25	27	18	-33.3	13.3
Huaura	41	32	14	9	18	23	14	-39.1	10.4
L. Prado	2	2	0	0	1	1	1	0.0	0.7
Paccho	1	1	1	0	2	1	1	0.0	0.7
S. Leonor	0	0	0	0	0	0	0	0.0	0.0
S. Maria	54	33	15	17	28	29	21	-27.6	15.6
Sayán	14	12	2	6	7	8	5	-37.5	3.7
Vegueta	21	23	8	5	16	15	19	26.7	14.1
<b>Prov. Oyón</b>	<b>9</b>	<b>5</b>	<b>2</b>	<b>3</b>	<b>2</b>	<b>4</b>	<b>3</b>	<b>-25.0</b>	<b>2.22</b>
Oyón	5	0	1	3	0	2	2	0.0	1.48
Andajes	0	1	0	0	0	0	0	0.0	0.00
Caujul	0	0	0	0	0	0	1	100.0	0.74
Cochamarca	2	1	1	0	0	1	0	-100.0	0.00
Navan	0	0	0	0	0	0	0	0.0	0.00
Pachangara	2	3	0	0	2	1	0	-100.0	0.00
Ihuari-Acotama	0	0	0	0	0	0	0	0.0	0.00
Otros Distritos	2	6	3	5	7	5	2	-60.0	-

Fuente: Base de Datos Notiweb - Hospital Regional Huacho

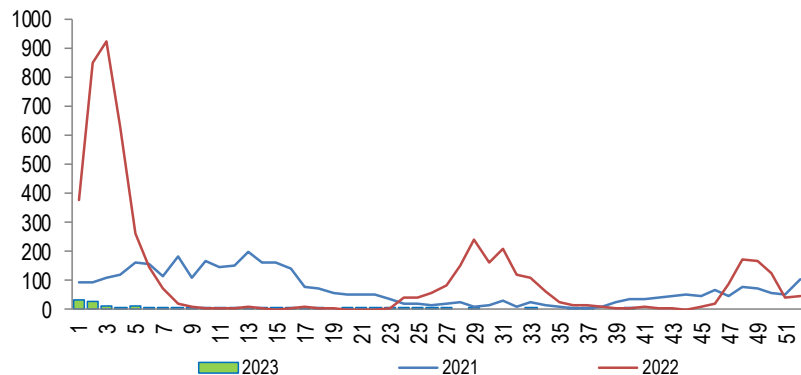
\* acumulado hasta la SE. 45

HRH\*\*: Hospital Regional Huacho

# COVID -19

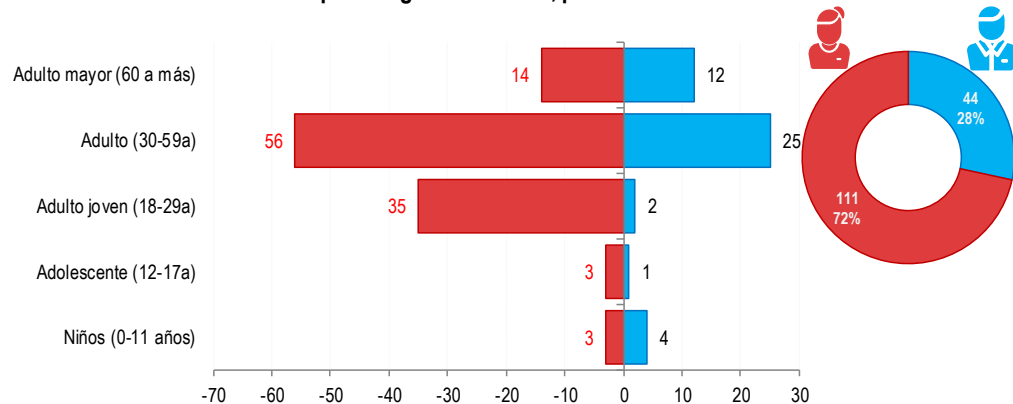
## ATENDIDOS EN EL HOSPITAL REGIONAL HUACHO 2023 HASTA LA SE. N° 45

**Tendencia de Covid -19**  
atendidos en el Hospital Regional Huacho, periodo 2023 hasta la SE.N° 45



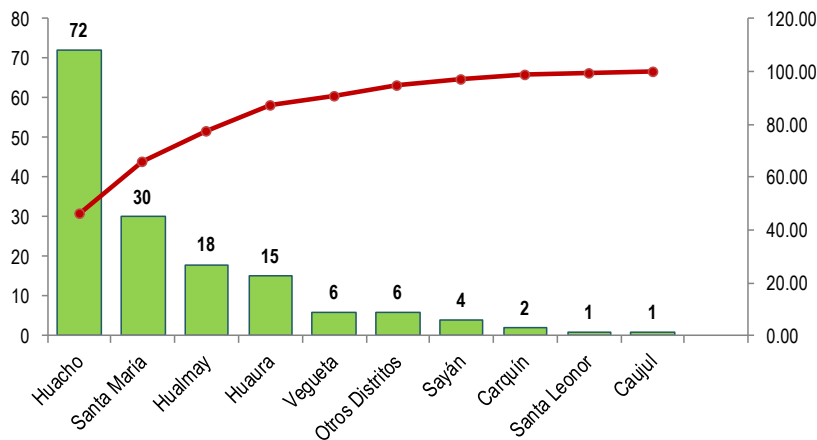
Fuente: Base de Datos Notiweb - Hospital Regional Huacho

**Covid -19 por grupo etáreo y sexo**  
atendidos en el Hospital Regional Huacho, periodo 2023 hasta la SE.N° 45



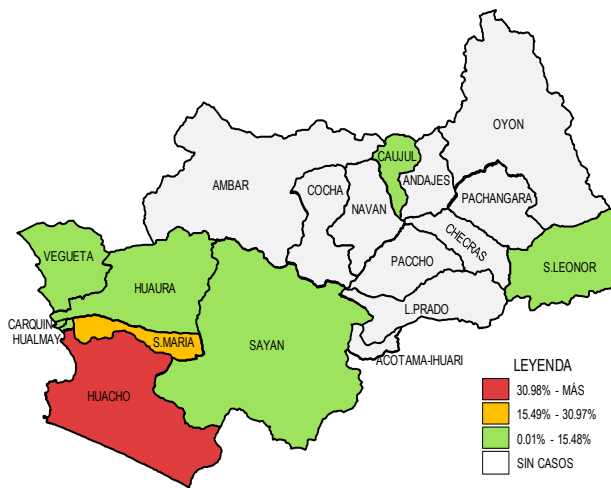
Fuente: Base de Datos Notiweb - Hospital Regional Huacho

**Frecuencia acumulada de Covid -19 por distritos**  
atendidos en el Hospital Regional Huacho, periodo 2023 hasta la SE.N° 45



Fuente: Base de Datos Notiweb - Hospital Regional Huacho

**Casos acumulados de Covid -19 por distritos**  
atendidos en el Hospital Regional Huacho, periodo 2023 hasta la SE.N° 45

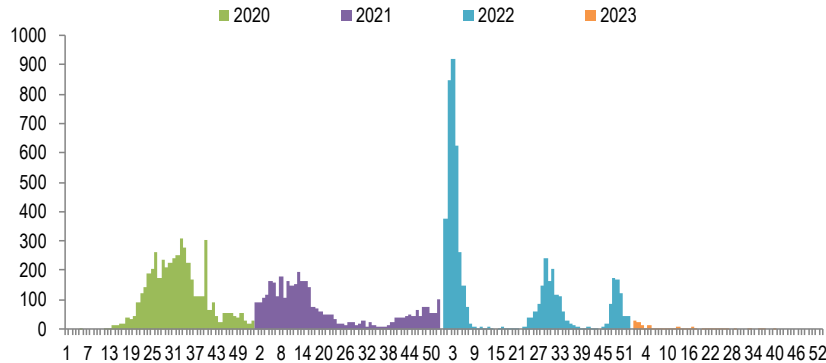


Fuente: Base de Datos Notiweb - Hospital Regional Huacho

# COVID -19

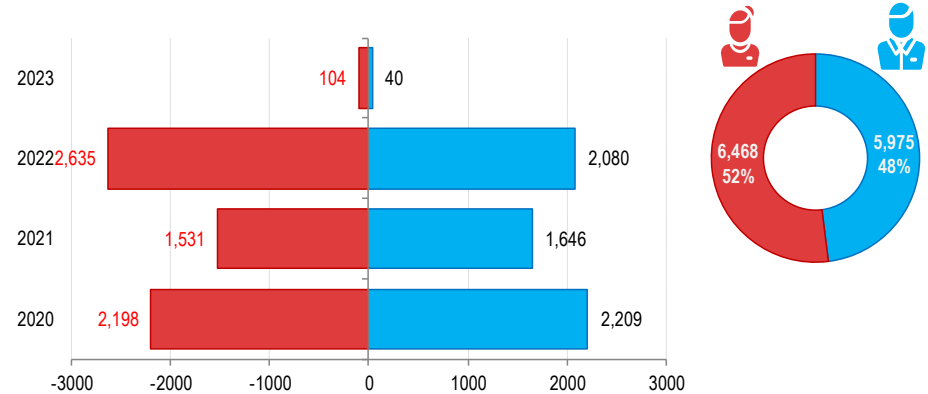
## ATENDIDOS EN EL HOSPITAL REGIONAL HUACHO 2018 -2023 HASTA LA SE. N° 45

**Casos de Covid -19**  
atendidos en el Hospital Regional Huacho, periodo 2020 - 2023 hasta la SE.N° 45



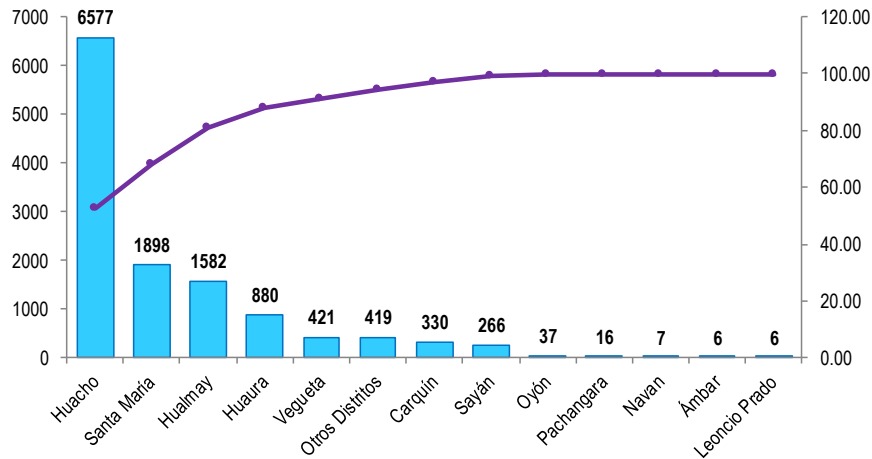
Fuente: Base de Datos Notiweb - Hospital Regional Huacho

**Covid -19 por grupo etáreo y sexo**  
atendidos en el Hospital Regional Huacho, periodo 2020 - 2023 hasta la SE.N° 45



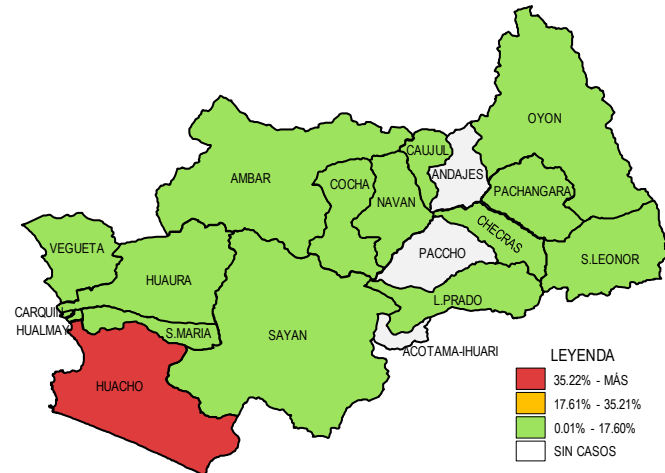
Fuente: Base de Datos Notiweb - Hospital Regional Huacho

**Frecuencia acumulada de Covid -19 por distritos**  
atendidos en el Hospital Regional Huacho, periodo 2020 - 2023 hasta la SE.N° 45



Fuente: Base de Datos Notiweb - Hospital Regional Huacho

**Casos acumulados de Covid -19 por distritos**  
atendidos en el Hospital Regional Huacho, periodo 2020 - 2023 hasta la SE.N° 45



Fuente: Base de Datos Notiweb - Hospital Regional Huacho



# TENDENCIA Y TASAS DE VARIACIÓN E INCIDENCIA DE COVID-19 POR DISTRITOS ATENDIDOS EN EL HOSPITAL REGIONAL HUACHO DEL 2018 – 2023 HASTA LA SE. N° 45



Provincia / Distritos	Casos atendidos en el HRH* a la semana epidemiológica N° 45					Tasa de Variación	Proporción
	2020*	2021*	2022*	Promedio 2018 - 2022	2023*		
<b>Hospital Regional Huacho</b>	<b>4189</b>	<b>3055</b>	<b>4644</b>	<b>2378</b>	<b>149</b>	<b>-93.7</b>	<b>-</b>
<b>Prov. Huaura</b>	<b>4153</b>	<b>3037</b>	<b>4633</b>	<b>2365</b>	<b>148</b>	<b>-93.7</b>	<b>99.3</b>
Huacho	2055	1654	2796	1301	72	-94.5	48.3
Ámbar	3	1	2	1	0	-100.0	0.0
Carquin	158	86	84	66	2	-97.0	1.3
Checras	0	1	2	1	0	-100.0	0.0
Hualmay	635	361	568	313	18	-94.2	12.1
Huaura	341	242	282	173	15	-91.3	10.1
L. Prado	3	0	3	1	0	-100.0	0.0
Paccho	0	0	0	0	0	0.0	0.0
S. Leonor	0	1	0	0	1	100.0	0.7
S. Maria	658	518	692	374	30	-92.0	20.1
Sayán	145	72	45	52	4	-92.3	2.7
Vegueta	155	101	159	83	6	-92.8	4.0
<b>Prov. Oyón</b>	<b>36</b>	<b>17</b>	<b>11</b>	<b>13</b>	<b>1</b>	<b>-92.3</b>	<b>0.67</b>
Oyón	20	11	6	7	0	-100.0	0.00
Andajes	0	0	0	0	0	0.0	0.00
Caujul	0	0	0	0	1	100.0	0.67
Cochamarca	0	1	2	1	0	-100.0	0.00
Navan	6	0	1	1	0	-100.0	0.00
Pachangara	10	4	2	3	0	-100.0	0.00
Ihuari-Acotama	0	1	0	0	0	0.0	0.00
Otros Distritos	218	122	71	82	6	-92.7	-

Fuente: Base de Datos Notiweb - Hospital Regional Huacho

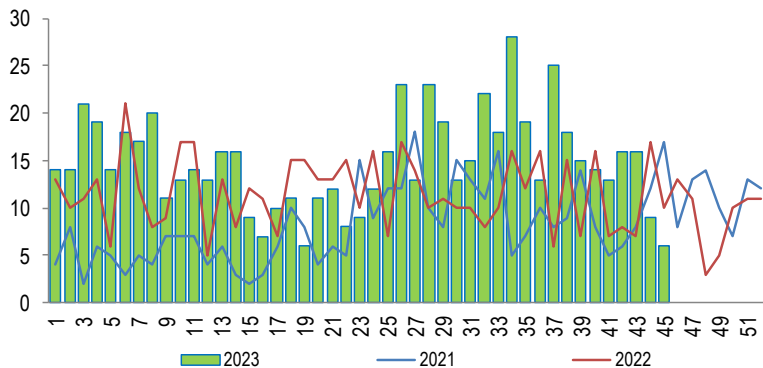
\* acumulado hasta la SE. 45

HRH\*\*: Hospital Regional Huacho

# INTOXICACIÓN ALIMENTARIA

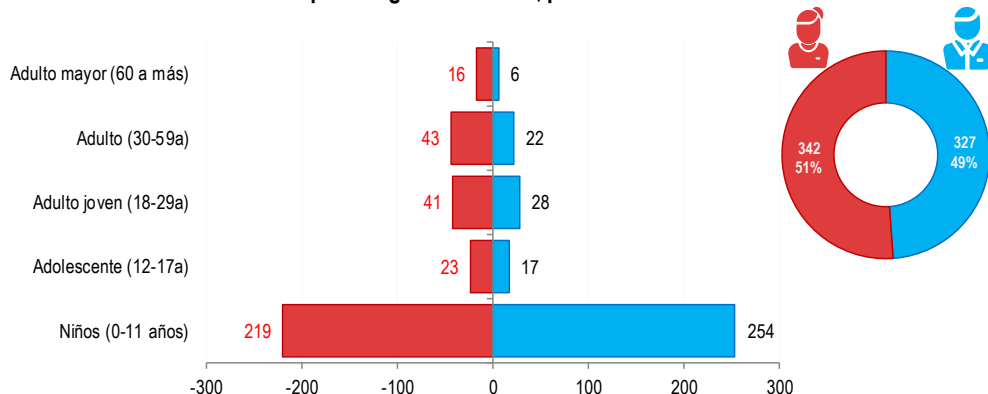
## ATENDIDOS EN EL HOSPITAL REGIONAL HUACHO 2023 HASTA LA SE. N° 45

**Tendencia de Intoxicación Alimentaria**  
atendidos en el Hospital Regional Huacho, periodo 2023 hasta la SE. N° 45



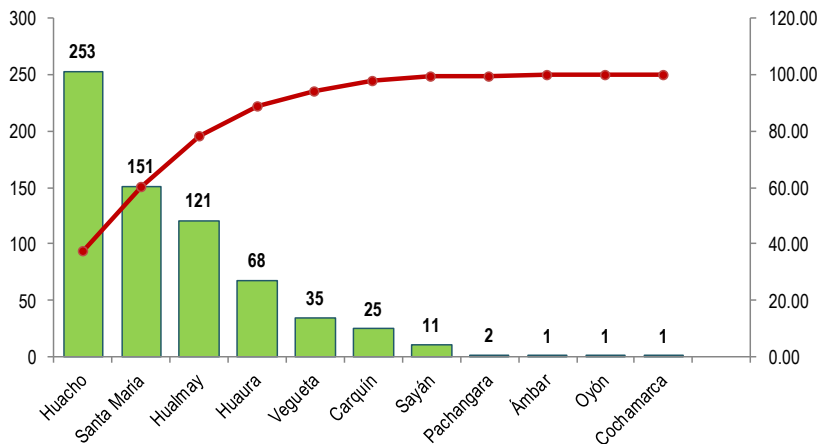
Fuente: Base de Datos Notiweb - Hospital Regional Huacho

**Intoxicación Alimentaria por grupo etáreo y sexo**  
atendidos en el Hospital Regional Huacho, periodo 2023 hasta la SE. N° 45



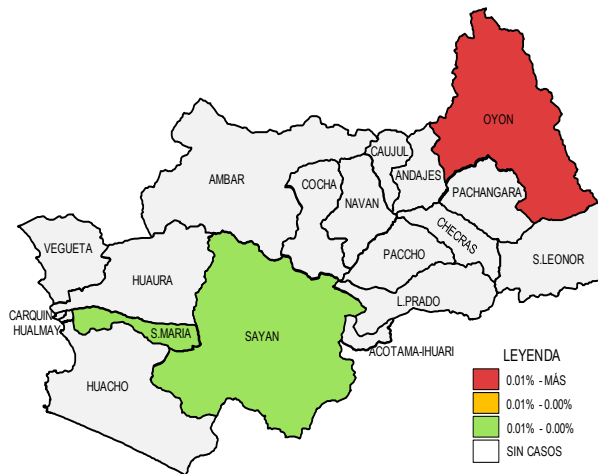
Fuente: Base de Datos Notiweb - Hospital Regional Huacho

**Frecuencia acumulada de Intoxicación Alimentaria por distritos**  
atendidos en el Hospital Regional Huacho, periodo 2023 hasta la SE. N° 45



Fuente: Base de Datos Notiweb - Hospital Regional Huacho

**Casos acumulados de Intoxicación Alimentaria por distritos**  
atendidos en el Hospital Regional Huacho, periodo 2023 hasta la SE. N° 45

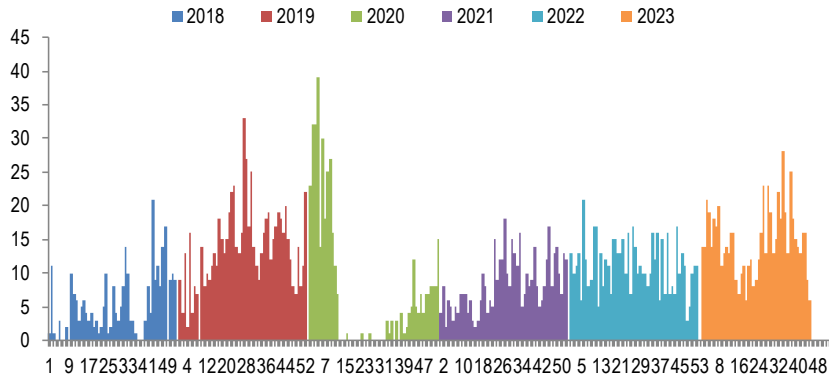


Fuente: Base de Datos Notiweb - Hospital Regional Huacho

# INTOXICACIÓN ALIMENTARIA

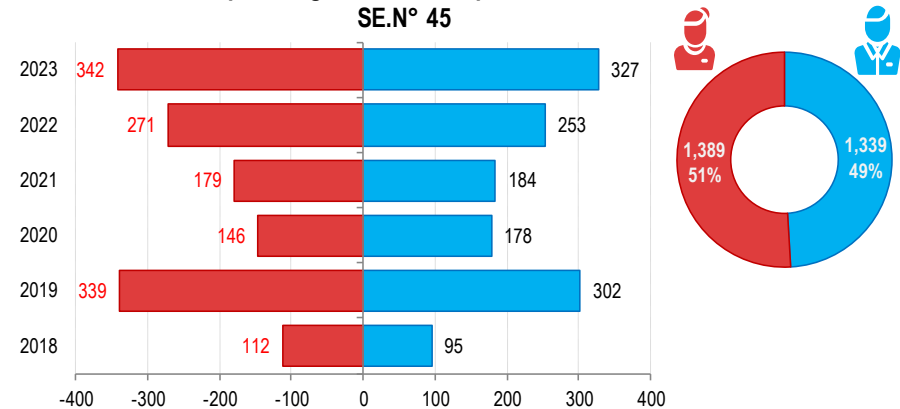
## ATENDIDOS EN EL HOSPITAL REGIONAL HUACHO 2018 – 2023 HASTA LA SE. N° 45

**Casos de Intoxicación Alimentaria**  
atendidos en el Hospital Regional Huacho, periodo 2018\* - 2023\* hasta la SE.N° 45



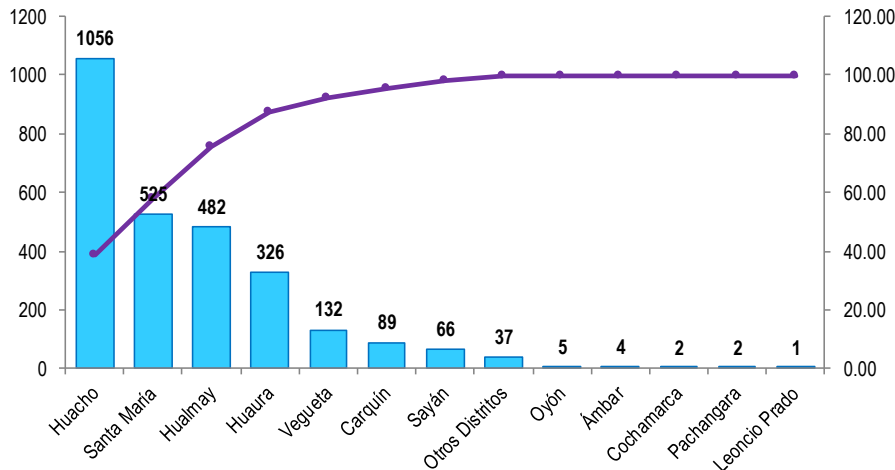
Fuente: Base de Datos Notiweb - Hospital Regional Huacho

**Intoxicación Alimentaria por grupo étnico y sexo**  
atendidos en el Hospital Regional Huacho, periodo 2018\* - 2023\* hasta la SE.N° 45



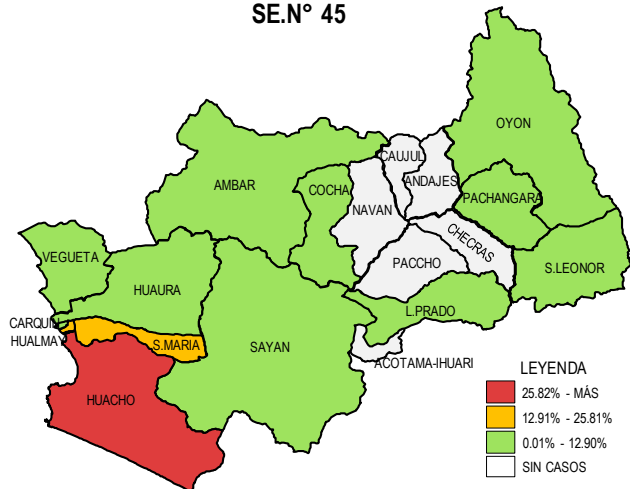
Fuente: Base de Datos Notiweb - Hospital Regional Huacho

**Frecuencia acumulada de Intoxicación Alimentaria por distritos**  
atendidos en el Hospital Regional Huacho, periodo 2018\* - 2023\* hasta la SE.N° 45



Fuente: Base de Datos Notiweb - Hospital Regional Huacho

**Casos acumulados de Intoxicación Alimentaria por distritos**  
atendidos en el Hospital Regional Huacho, periodo 2018\* - 2023\* hasta la SE.N° 45



Fuente: Base de Datos Notiweb - Hospital Regional Huacho



# TENDENCIA Y TASAS DE VARIACIÓN E INCIDENCIA DE INTOXICACIÓN ALIMENTARIA POR DISTRITOS ATENDIDOS EN EL HOSPITAL REGIONAL HUACHO DEL 2018 – 2023 HASTA LA SE. N° 45



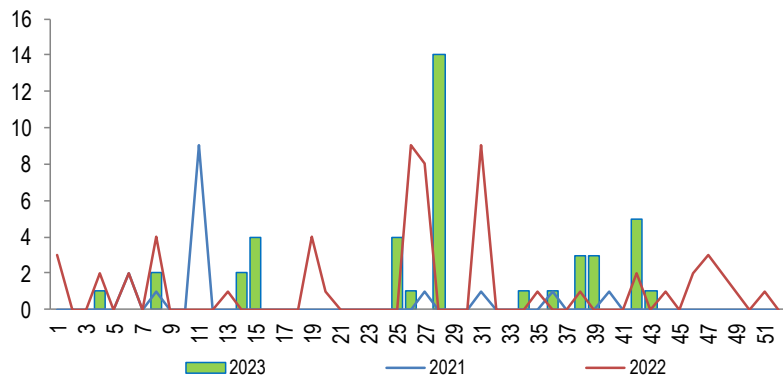
Provincia / Distritos	Casos atendidos en el HRH* a la semana epidemiológica N° 45							Tasa de Variación	Proporción
	2018*	2019*	2020*	2021*	2022*	Promedio 2018 - 2022	2023*		
<b>Hospital Regional Huacho</b>	<b>206</b>	<b>634</b>	<b>316</b>	<b>351</b>	<b>515</b>	<b>404</b>	<b>669</b>	<b>65.4</b>	<b>-</b>
<b>Prov. Huaura</b>	<b>204</b>	<b>631</b>	<b>316</b>	<b>351</b>	<b>515</b>	<b>403</b>	<b>665</b>	<b>65.0</b>	<b>99.4</b>
Huacho	100	239	93	140	231	161	253	57.1	37.8
Ámbar	0	0	3	0	0	1	1	0.0	0.1
Carquin	3	20	10	10	21	13	25	92.3	3.7
Checras	0	0	0	0	0	0	0	0.0	0.0
Hualmay	27	108	66	64	96	72	121	68.1	18.1
Huaura	22	88	53	42	53	52	68	30.8	10.2
L. Prado	0	1	0	0	0	0	0	0.0	0.0
Paccho	0	0	0	0	0	0	0	0.0	0.0
S. Leonor	0	0	0	1	0	0	0	0.0	0.0
S. Maria	32	128	64	70	80	75	151	101.3	22.6
Sayán	13	19	7	7	9	11	11	0.0	1.6
Vegueta	7	28	20	17	25	19	35	84.2	5.2
<b>Prov. Oyón</b>	<b>2</b>	<b>3</b>	<b>0</b>	<b>0</b>	<b>0</b>	<b>1</b>	<b>4</b>	<b>300.0</b>	<b>0.60</b>
Oyón	1	3	0	0	0	1	1	0.0	0.15
Andajes	0	0	0	0	0	0	0	0.0	0.00
Caujul	0	0	0	0	0	0	0	0.0	0.00
Cochamarca	1	0	0	0	0	0	1	100.0	0.15
Navan	0	0	0	0	0	0	0	0.0	0.00
Pachangara	0	0	0	0	0	0	2	100.0	0.30
Ihuari-Acotama	0	0	0	0	0	0	0	0.0	0.00
Otros Distritos	1	7	8	12	9	7	0	-100.0	-

Fuente: Base de Datos Notiweb - Hospital Regional Huacho

\* acumulado hasta la SE. 45

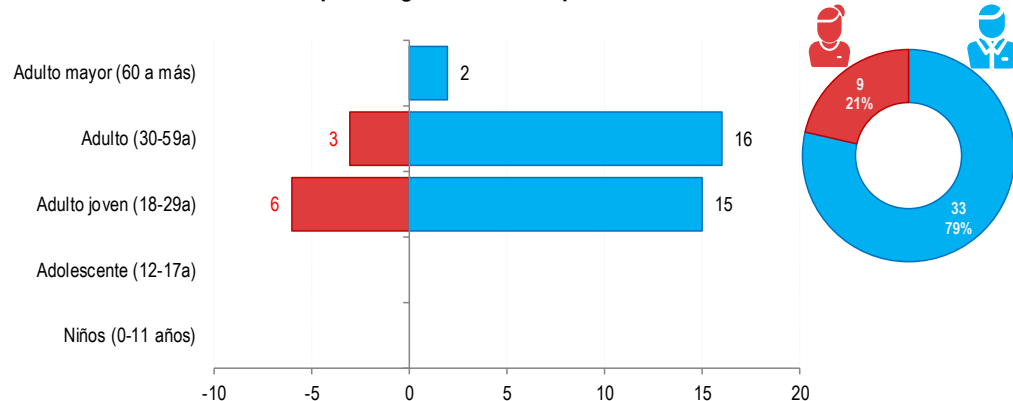
HRH\*: Hospital Regional Huacho

**Tendencia de Sífilis**  
atendidos en el Hospital Regional Huacho, periodo 2023 hasta la SE.N° 45



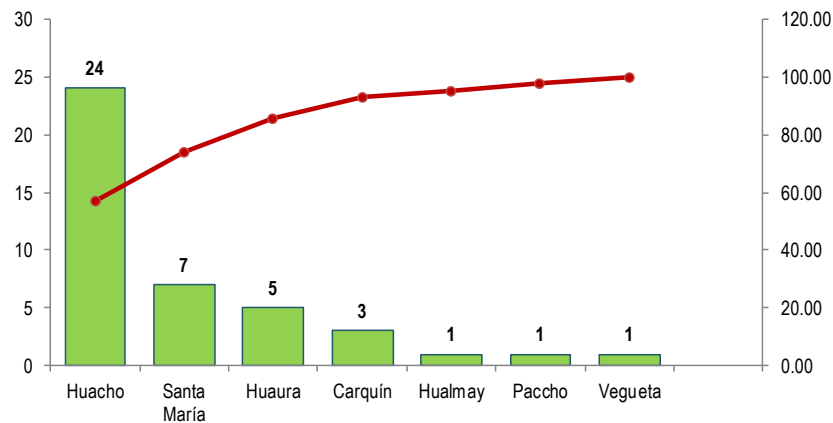
Fuente: Base de Datos Notiweb - Hospital Regional Huacho

**Sífilis por grupo etáreo y sexo**  
atendidos en el Hospital Regional Huacho, periodo 2023 hasta la SE.N° 45



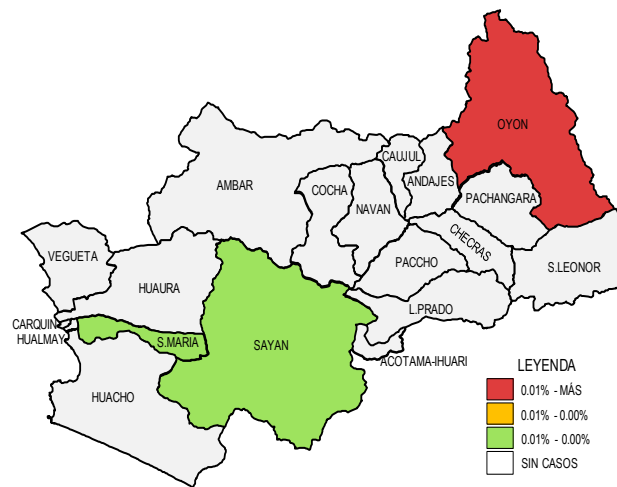
Fuente: Base de Datos Notiweb - Hospital Regional Huacho

**Frecuencia acumulada de Sífilis por distritos**  
atendidos en el Hospital Regional Huacho, periodo 2023 hasta la SE.N° 45



Fuente: Base de Datos Notiweb - Hospital Regional Huacho

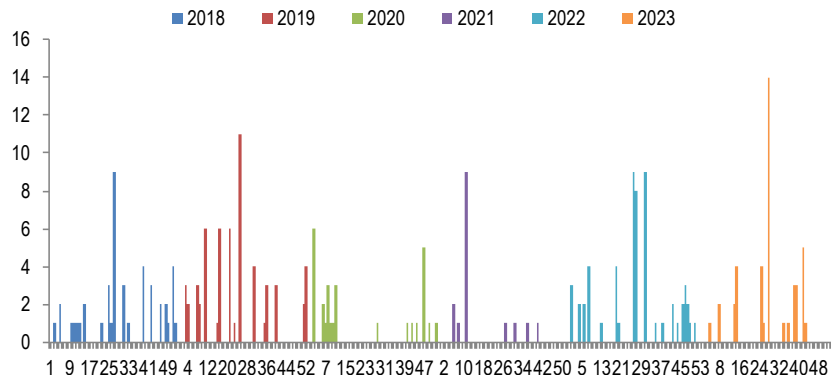
**Casos acumulados de Sífilis por distritos**  
atendidos en el Hospital Regional Huacho, periodo 2023 hasta la SE.N° 45



Fuente: Base de Datos Notiweb - Hospital Regional Huacho

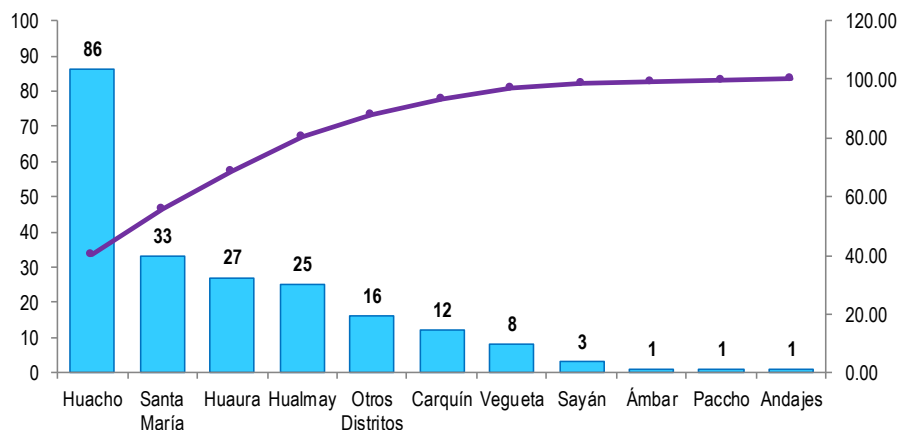


**Casos de Sífilis**  
atendidos en el Hospital Regional Huacho, periodo 2018\* - 2023\* hasta la SE.N° 45



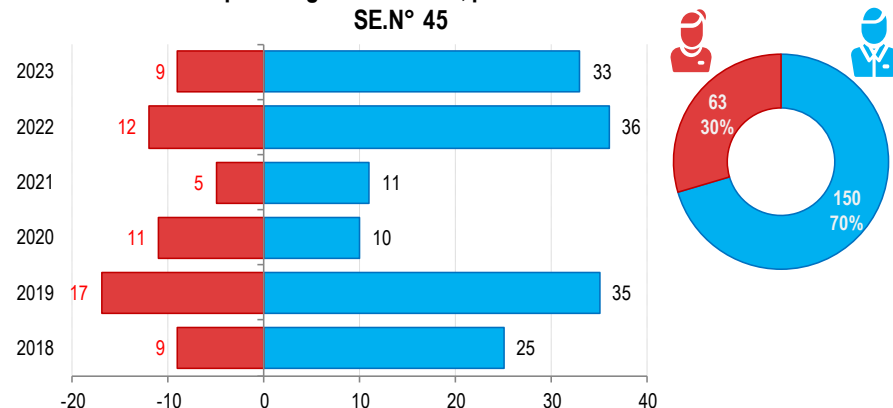
Fuente: Base de Datos Notiweb - Hospital Regional Huacho

**Frecuencia acumulada de Sífilis por distritos**  
atendidos en el Hospital Regional Huacho, periodo 2018\* - 2023\* hasta la SE.N° 45



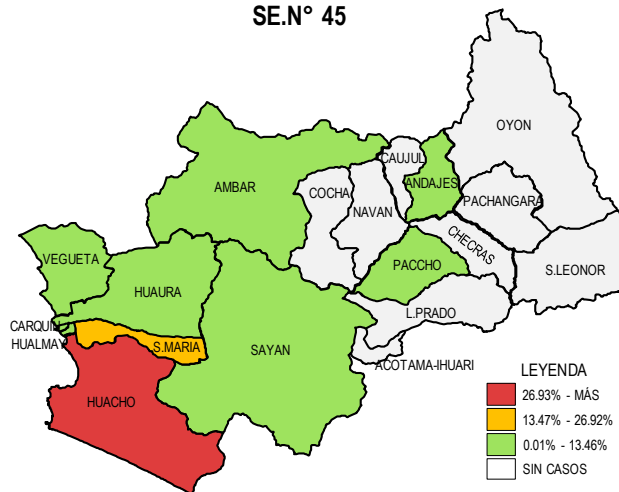
Fuente: Base de Datos Notiweb - Hospital Regional Huacho

**Sífilis por grupo etáreo y sexo**  
atendidos en el Hospital Regional Huacho, periodo 2018\* - 2023\* hasta la SE.N° 45



Fuente: Base de Datos Notiweb - Hospital Regional Huacho

**Casos acumulados de Sífilis por distritos**  
atendidos en el Hospital Regional Huacho, periodo 2018\* - 2023\* hasta la SE.N° 45



Fuente: Base de Datos Notiweb - Hospital Regional Huacho



# TENDENCIA Y TASAS DE VARIACIÓN E INCIDENCIA DE SÍFILIS POR DISTRITOS ATENDIDOS EN EL HOSPITAL REGIONAL HUACHO DEL 2018 – 2023 HASTA LA SE. N° 45



Provincia / Distritos	Casos atendidos en el HRH* a la semana epidemiológica N° 45							Tasa de Variación	Proporción
	2018*	2019*	2020*	2021*	2022*	Promedio 2018 - 2022	2023*		
<b>Hospital Regional Huacho</b>	<b>28</b>	<b>46</b>	<b>20</b>	<b>15</b>	<b>46</b>	<b>31</b>	<b>42</b>	<b>35.5</b>	<b>-</b>
<b>Prov. Huaura</b>	<b>28</b>	<b>46</b>	<b>19</b>	<b>15</b>	<b>46</b>	<b>31</b>	<b>42</b>	<b>35.5</b>	<b>100.0</b>
Huacho	10	20	7	7	18	12	24	100.0	57.1
Ámbar	1	0	0	0	0	0	0	0.0	0.0
Carquin	0	2	3	1	3	2	3	50.0	7.1
Checras	0	0	0	0	0	0	0	0.0	0.0
Hualmay	5	5	3	2	9	5	1	-80.0	2.4
Huaura	8	4	2	1	7	4	5	25.0	11.9
L.Prado	0	0	0	0	0	0	0	0.0	0.0
Paccho	0	0	0	0	0	0	1	100.0	2.4
S.Leonor	0	0	0	0	0	0	0	0.0	0.0
S.Maria	3	9	4	4	6	5	7	40.0	16.7
Sayán	0	2	0	0	1	1	0	-100.0	0.0
Vegüeta	1	4	0	0	2	1	1	0.0	2.4
<b>Prov. Oyón</b>	<b>0</b>	<b>0</b>	<b>1</b>	<b>0</b>	<b>0</b>	<b>0</b>	<b>0</b>	<b>0.0</b>	<b>0.00</b>
Oyón	0	0	0	0	0	0	0	0.0	0.00
Andajes	0	0	1	0	0	0	0	0.0	0.00
Caujul	0	0	0	0	0	0	0	0.0	0.00
Cochamarca	0	0	0	0	0	0	0	0.0	0.00
Navan	0	0	0	0	0	0	0	0.0	0.00
Pachangara	0	0	0	0	0	0	0	0.0	0.00
Ihuari-Acotama	0	0	0	0	0	0	0	0.0	0.00
Otros Distritos	6	6	1	1	2	3	0	-100.0	-

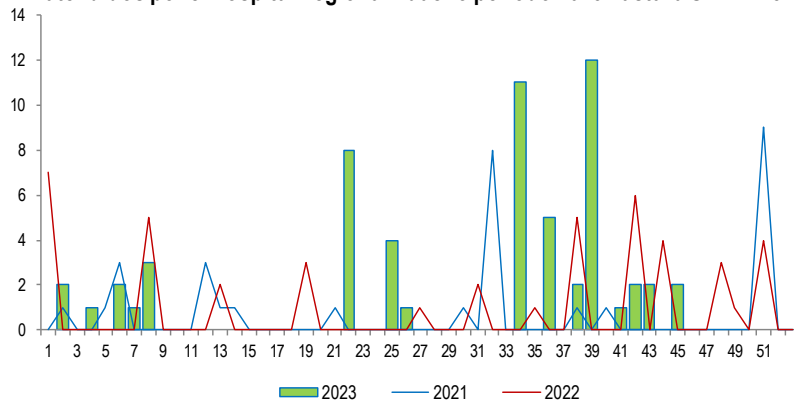
Fuente: Base de Datos Notiweb - Hospital Regional Huacho

\* acumulado hasta la SE. 45

HRH\*: Hospital Regional Huacho

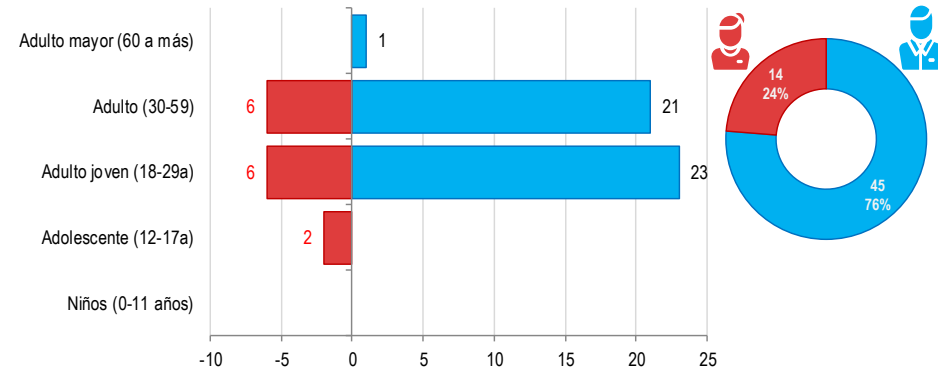
# VIRUS DE INMUNODEFICIENCIA ADQUIRIDA ATENDIDOS EN EL HOSPITAL REGIONAL HUACHO 2023 HASTA LA SE. N° 45

**Tendencia de Virus de Inmunodeficiencia Adquirida (VIH)**  
atendidos por el Hospital Regional Huacho periodo 2023 hasta la SE. N° 45



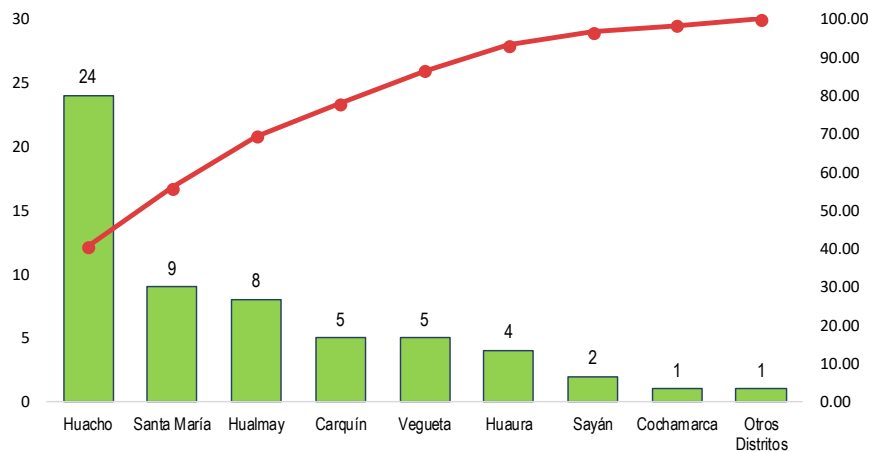
Fuente: Base de Datos del Aplicativo Noti VIH-ITS - Hospital Regional Huacho

**Casos de VIH por etapas de vida y sexo**  
atendidos por el Hospital Regional Huacho periodo 2023 hasta la SE. N° 45



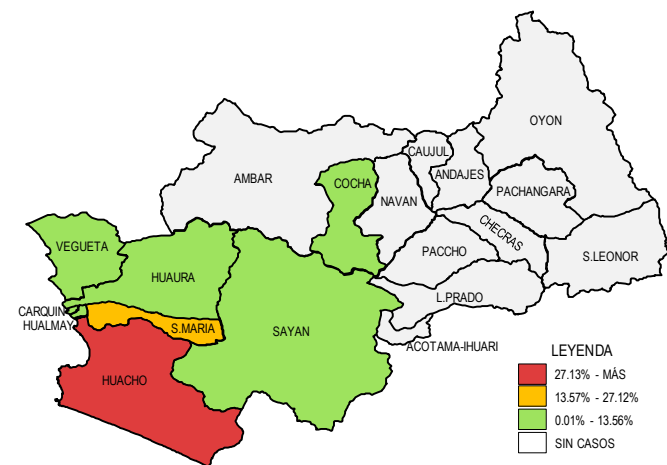
Fuente: Base de Datos del Aplicativo Noti VIH-ITS - Hospital Regional Huacho

**Frecuencia acumulada de casos de VIH por distritos**  
atendidos por el Hospital Regional Huacho periodo 2023 hasta la SE. N° 45



Fuente: Base de Datos del Aplicativo Noti VIH-ITS - Hospital Regional Huacho

**Casos acumulados de VIH por distritos**  
atendidos por el Hospital Regional Huacho periodo 2023 hasta la SE. N° 45



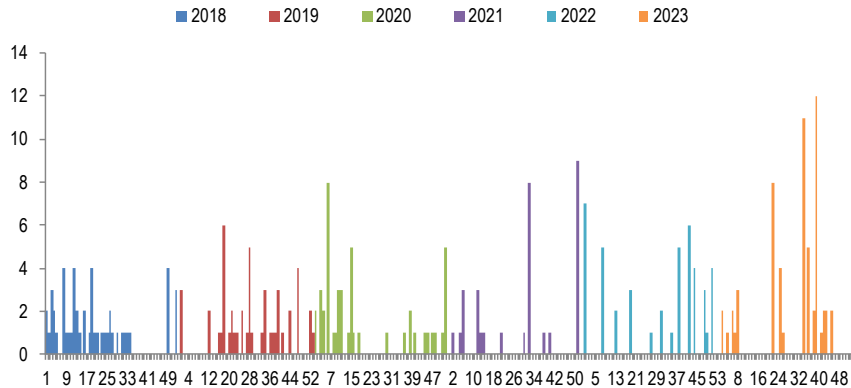
Fuente: Base de Datos del Aplicativo Noti VIH-ITS - Hospital Regional Huacho

# VIRUS DE INMUNODEFICIENCIA ADQUIRIDA

## ATENDIDOS EN EL HOSPITAL REGIONAL HUACHO 2018-2023 HASTA LA SE. N° 45

### Casos de VIH

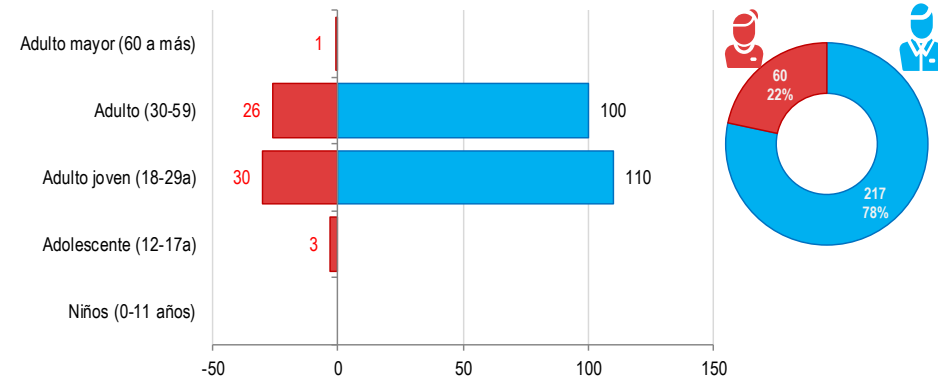
atendidos por el Hospital Regional Huacho periodo: 2018 - 2023 hasta la SE. N° 45



Fuente: Base de Datos del Aplicativo o Noti VIH-ITS - Hospital Regional Huacho

### Casos de VIH por etapas de vida y sexo

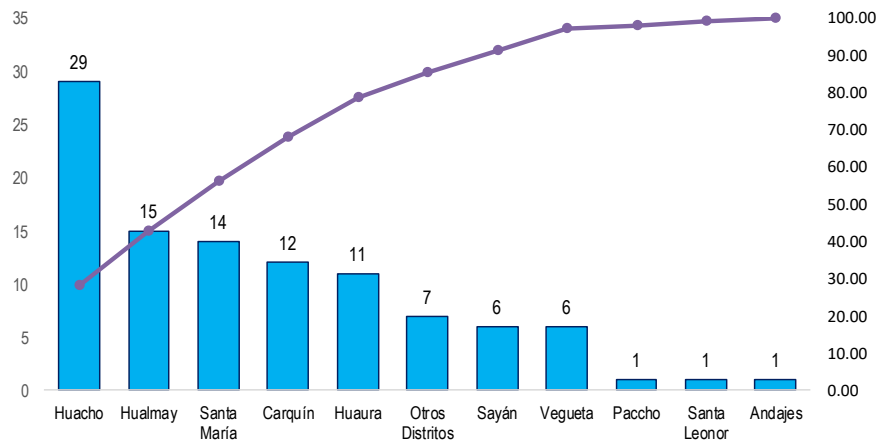
atendidos por el Hospital Regional Huacho periodo: 2018 - 2023 hasta la SE. N° 45



Fuente: Base de Datos del Aplicativo o Noti VIH-ITS - Hospital Regional Huacho

### Frecuencia acumulada de casos de VIH por distritos

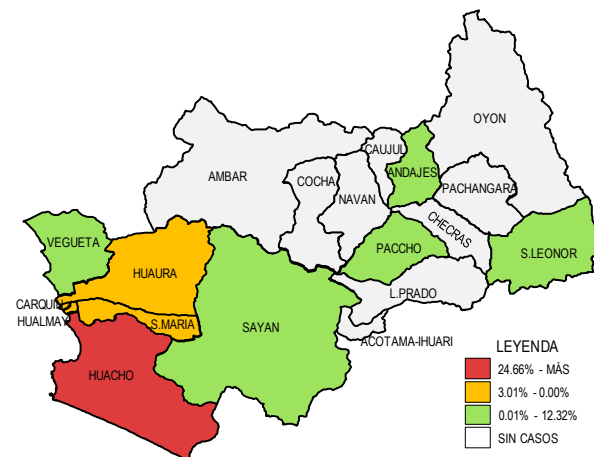
atendidos por el Hospital Regional Huacho periodo: 2018 - 2023 hasta la SE. N° 45



Fuente: Base de Datos del Aplicativo Noti VIH-ITS - Hospital Regional Huacho

### Casos acumulados de VIH por distritos

atendidos por el Hospital Regional Huacho periodo: 2018 - 2023 hasta la SE. N° 45



Fuente: Base de Datos del Aplicativo Noti VIH-ITS - Hospital Regional Huacho



# TENDENCIA Y TASAS DE VARIACIÓN E INCIDENCIA DE VIH POR DISTRITOS ATENDIDOS EN EL HOSPITAL REGIONAL HUACHO DEL 2018 – 2023 HASTA LA SE. N° 45



Provincia / Distritos	Casos atendidos en el HRH* a la semana epidemiológica N° 45							Tasa de Variación	Proporción
	2018*	2019*	2020*	2021*	2022*	Promedio 2018 - 2022	2023*		
<b>Hospital Regional Huacho</b>	<b>41</b>	<b>38</b>	<b>37</b>	<b>21</b>	<b>35</b>	<b>34</b>	<b>58</b>	<b>68.6</b>	<b>-</b>
<b>Prov. Huaura</b>	<b>38</b>	<b>38</b>	<b>33</b>	<b>21</b>	<b>35</b>	<b>33</b>	<b>57</b>	<b>72.7</b>	<b>98.3</b>
Huacho	11	14	14	11	14	13	24	84.6	41.4
Ámbar	0	0	0	0	0	0	0	0.0	0.0
Carquin	4	1	5	0	1	2	5	150.0	8.6
Checras	0	0	0	0	0	0	0	0.0	0.0
Hualmay	9	4	5	3	6	5	8	60.0	13.8
Huaura	4	1	4	0	3	2	4	100.0	6.9
L.Prado	0	0	0	0	0	0	0	0.0	0.0
Paccho	0	1	0	0	0	0	0	0.0	0.0
S.Leonor	0	0	1	0	0	0	0	0.0	0.0
S.Maria	6	8	1	3	5	5	9	80.0	15.5
Sayán	3	7	1	1	0	2	2	0.0	3.4
Vegueta	1	2	2	3	6	3	5	66.7	8.6
<b>Prov. Oyón</b>	<b>2</b>	<b>0</b>	<b>4</b>	<b>0</b>	<b>0</b>	<b>1</b>	<b>1</b>	<b>0.0</b>	<b>1.72</b>
Oyón	0	0	1	0	0	0	0	0.0	0.00
Andajes	0	0	0	0	0	0	0	0.0	0.00
Caujul	0	0	0	0	0	0	0	0.0	0.00
Cochamarca	0	0	0	0	0	0	1	100.0	1.72
Navan	0	0	0	0	0	0	0	0.0	0.00
Pachangara	1	0	3	0	0	1	0	-100.0	0.00
Ihuari-Acotama	1	0	0	0	0	0	0	0.0	0.00
Otros Distritos	2	2	1	1	1	1	1	0.0	-

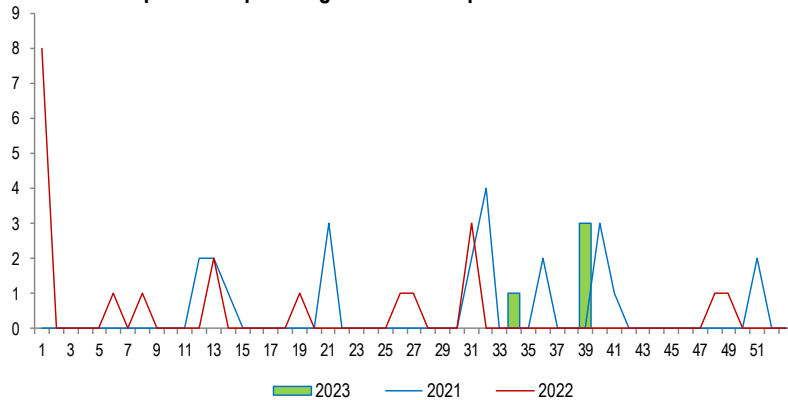
Fuente: Base de Datos Notiweb - Hospital Regional Huacho

\* acumulado hasta la SE. 45

HRH\*\*: Hospital Regional Huacho

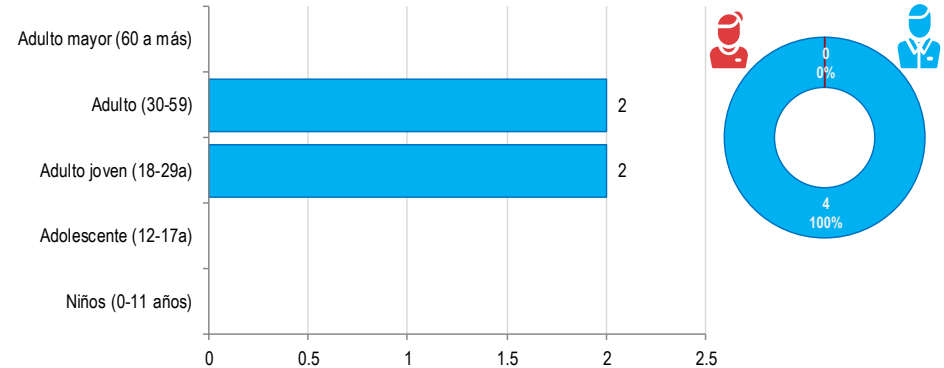
# SÍNDROME DE INMUNODEFICIENCIA ADQUIRIDA ATENDIDOS EN EL HOSPITAL REGIONAL HUACHO 2023 HASTA LA SE. N° 45

**Síndrome de Inmunodeficiencia adquirida (SIDA)**  
atendidos por el Hospital Regional Huacho periodo 2023 hasta la SE. N° 45



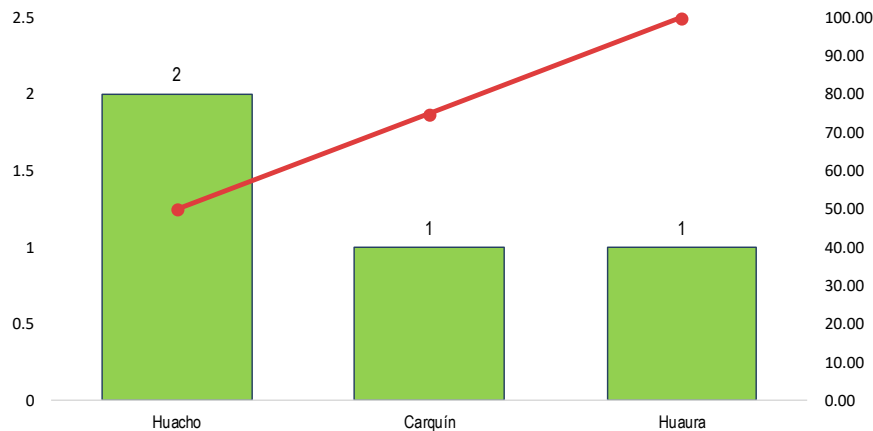
Fuente: Base de Datos del Aplicativo Noti VIH-ITS - Hospital Regional Huacho

**Casos de SIDA por etapas de vida y sexo**  
atendidos por el Hospital Regional Huacho periodo 2023 hasta la SE. N° 45



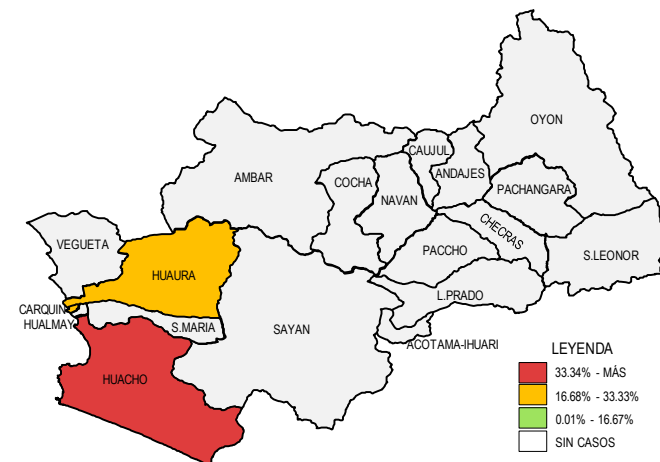
Fuente: Base de Datos del Aplicativo Noti VIH-ITS - Hospital Regional Huacho

**Frecuencia acumulada de casos de SIDA por distritos**  
atendidos por el Hospital Regional Huacho periodo 2023 hasta la SE. N° 45



Fuente: Base de Datos del Aplicativo Noti VIH-ITS - Hospital Regional Huacho

**Casos acumulados de SIDA por distritos**  
atendidos por el Hospital Regional Huacho periodo 2023 hasta la SE. N° 45



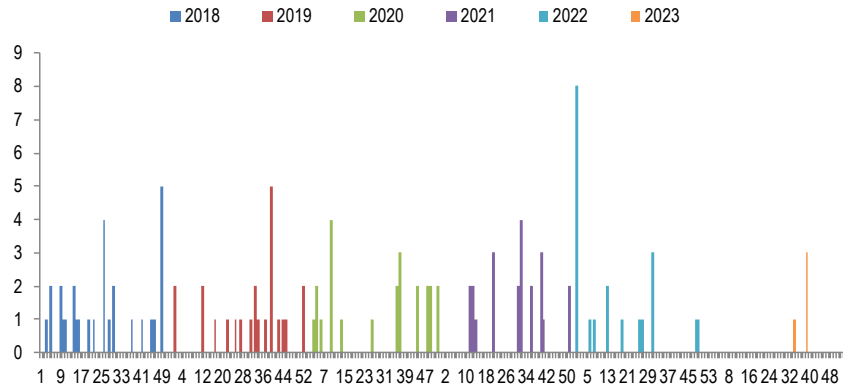
Fuente: Base de Datos del Aplicativo Noti VIH-ITS - Hospital Regional Huacho

# SÍNDROME DE INMUNODEFICIENCIA ADQUIRIDA

## ATENDIDOS EN EL HOSPITAL REGIONAL HUACHO 2018 – 2023 HASTA LA SE. N° 45

### Casos de SIDA

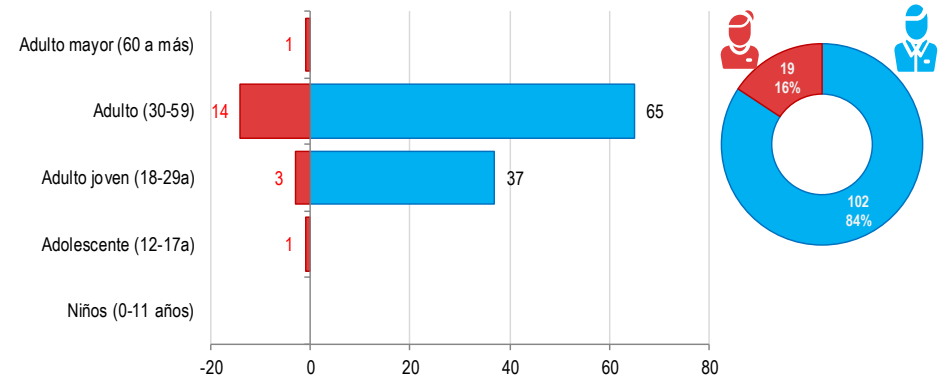
atendidos por el Hospital Regional Huacho periodo: 2018 - 2023 hasta la SE. N° 45



Fuente: Base de Datos del Aplicativo oNoti VIH-ITS - Hospital Regional Huacho

### Casos de SIDA por etapas de vida y sexo

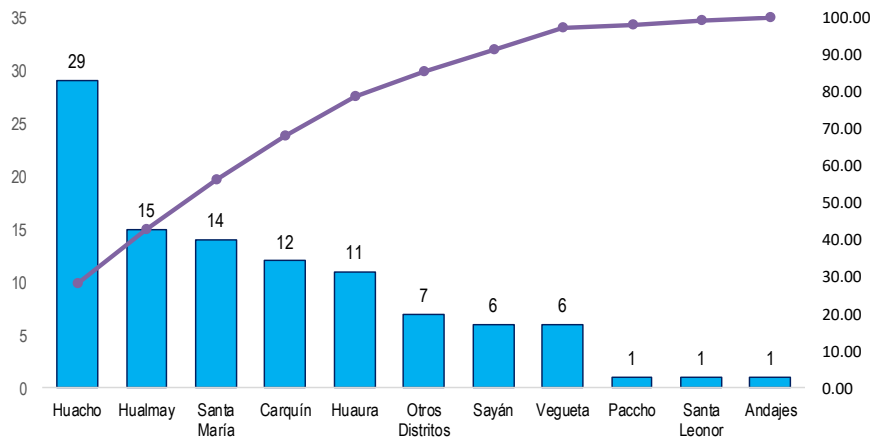
atendidos por el Hospital Regional Huacho periodo: 2018 - 2023 hasta la SE. N° 45



Fuente: Base de Datos del Aplicativo oNoti VIH-ITS - Hospital Regional Huacho

### Frecuencia acumulada de casos de SIDA por distritos

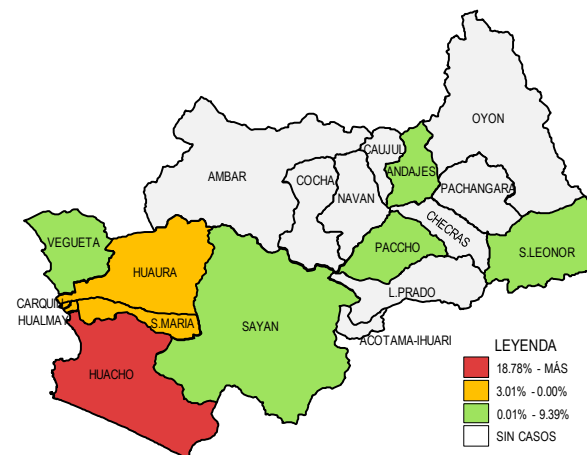
atendidos por el Hospital Regional Huacho periodo: 2018 - 2023 hasta la SE. N° 45



Fuente: Base de Datos del Aplicativo oNoti VIH-ITS - Hospital Regional Huacho

### Casos acumulados de SIDA por distritos

atendidos por el Hospital Regional Huacho periodo: 2018 - 2023 hasta la SE. N° 45



Fuente: Base de Datos del Aplicativo oNoti VIH-ITS - Hospital Regional Huacho



# TENDENCIA Y TASAS DE VARIACIÓN E INCIDENCIA DE SIDA POR DISTRITOS ATENDIDOS EN EL HOSPITAL REGIONAL HUACHO DEL 2018 – 2023 HASTA LA SE. N° 45



Provincia / Distritos	Casos atendidos en el HRH* a la semana epidemiológica N° 45							Tasa de Variación	Proporción
	2018*	2019*	2020*	2021*	2022*	Promedio 2018 - 2022	2023*		
<b>Hospital Regional Huacho</b>	<b>21</b>	<b>21</b>	<b>16</b>	<b>18</b>	<b>17</b>	<b>19</b>	<b>4</b>	<b>-78.5</b>	<b>-</b>
<b>Prov. Huaura</b>	<b>19</b>	<b>21</b>	<b>16</b>	<b>18</b>	<b>17</b>	<b>18</b>	<b>4</b>	<b>-77.8</b>	<b>100.0</b>
Huacho	4	10	3	4	6	5	2	-60.0	50.0
Ámbar	0	0	0	0	0	0	0	0.0	0.0
Carquin	3	3	0	5	0	2	1	-50.0	25.0
Checras	0	0	0	0	0	0	0	0.0	0.0
Hualmay	5	1	2	2	5	3	0	-100.0	0.0
Huaura	2	2	4	1	1	2	1	-50.0	25.0
L. Prado	0	0	0	0	0	0	0	0.0	0.0
Paccho	0	0	0	1	0	0	0	0.0	0.0
S. Leonor	0	0	0	0	1	0	0	0.0	0.0
S. Maria	3	2	3	4	2	3	0	-100.0	0.0
Sayán	2	2	2	0	0	1	0	-100.0	0.0
Vegueta	0	1	2	1	2	1	0	-100.0	0.0
<b>Prov. Oyón</b>	<b>1</b>	<b>0</b>	<b>0</b>	<b>0</b>	<b>0</b>	<b>0</b>	<b>0</b>	<b>0.0</b>	<b>0.00</b>
Oyón	0	0	0	0	0	0	0	0.0	0.00
Andajes	0	0	0	0	0	0	0	0.0	0.00
Caujul	0	0	0	0	0	0	0	0.0	0.00
Cocharmarca	0	0	0	0	0	0	0	0.0	0.00
Navan	0	0	0	0	0	0	0	0.0	0.00
Pachangara	0	0	0	0	0	0	0	0.0	0.00
Ihuari-Acotama	1	0	0	0	0	0	0	0.0	0.00
Otros Distritos	2	0	1	2	1	1	0	-100.0	-

Fuente: Base de Datos Notiweb - Hospital Regional Huacho

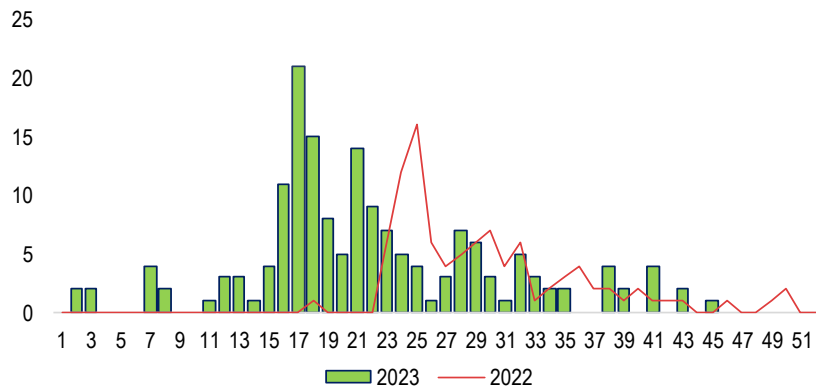
\* acumulado hasta la SE. 45

HRH\*: Hospital Regional Huacho



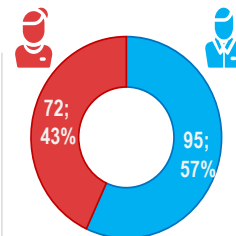
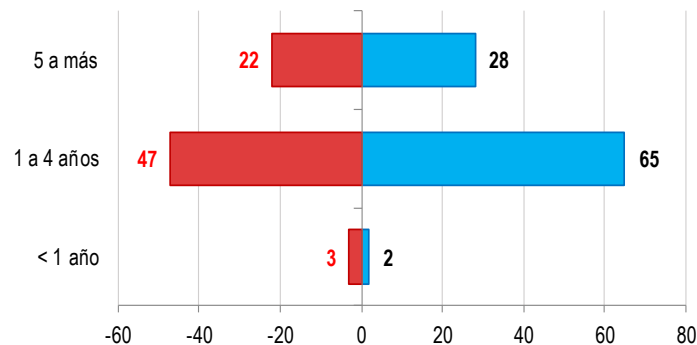
# CASOS DE MANO PIE BOCA ATENDIDOS EN EL HOSPITAL REGIONAL HUACHO 2023 HASTA LA SE. N° 45

**Casos de Mano, Pie Boca por semanas epidemiológicas  
atendidos en el Hospital Regional Huacho hasta la SE. N° 45 - 2023**



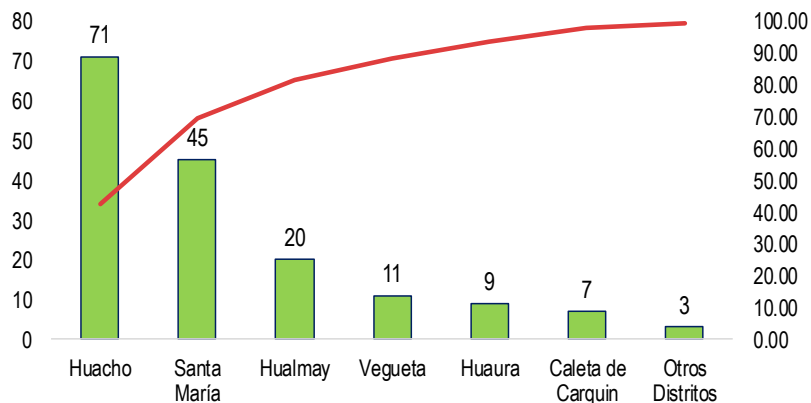
Fuente: Base de Datos MPB\* del Hospital Regional Huacho  
MBP\*= Mano Pie Boca

**Casos de Mano Pie Boca por grupo etáreo y sexo  
atendidos en el Hospital Regional Huacho hasta la SE. N° 45 - 2023**



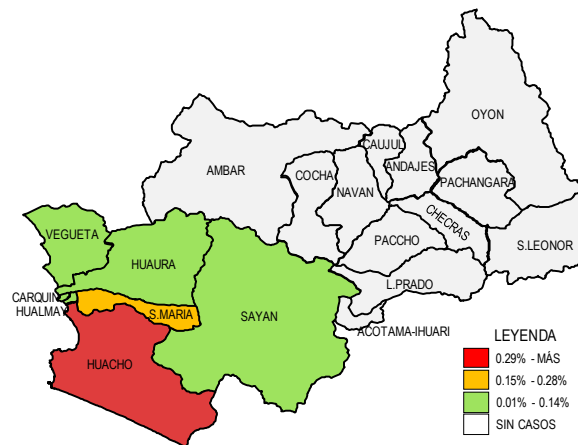
Fuente: Base de Datos MPB\* del Hospital Regional Huacho  
MBP\*= Mano Pie Boca

**Frecuencia acumulada de Mano, Pie Boca por distritos  
atendidos en el Hospital Regional Huacho hasta la SE. N° 45 - 2023**



Fuente: Base de Datos MPB\* del Hospital Regional Huacho  
MBP\*= Mano Pie Boca

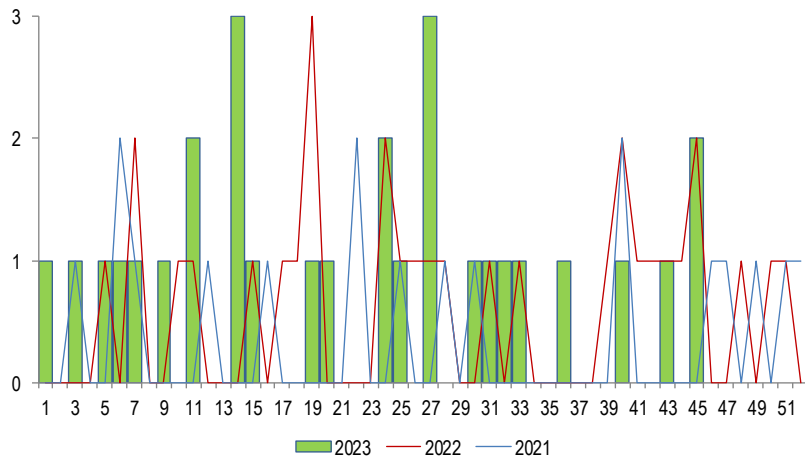
**Porcentaje de casos de Mano Pie Boca según distritos de procedencia  
atendidos en el Hospital Regional Huacho hasta la SE. N° 45 - 2023**



Fuente: Base de Datos MPB\* del Hospital Regional Huacho  
MBP\*= Mano Pie Boca

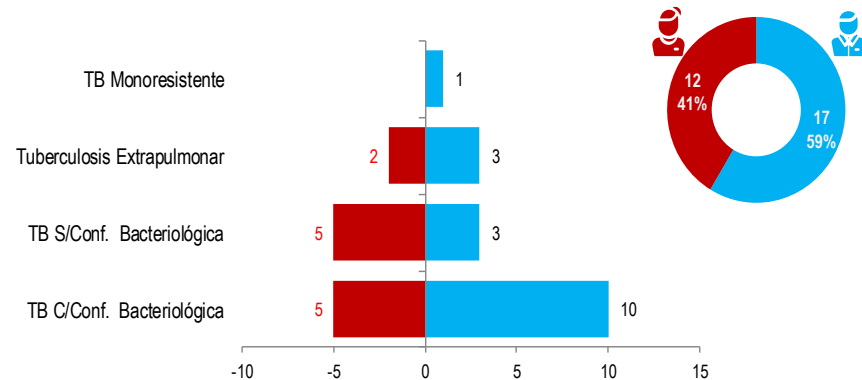
# CASOS DE TUBERCULOSIS ATENDIDOS EN EL HOSPITAL REGIONAL HUACHO 2023 HASTA LA SE. N° 45

**Casos de Tuberculosis según Semanas Epidemiológicas  
atendidos en el Hospital Regional Huacho, Periodo: 2021 - 2023\* a la SE. 45**



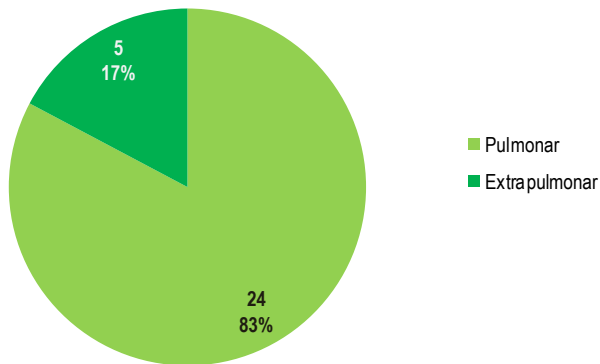
Fuente: Base de Datos del Aplicativo SiEpi-TB - Hospital Regional Huacho

**Pirámide de tuberculosis por diagnóstico y sexo  
atendidos en el Hospital Regional Huacho, a la S.E. 45 - 2023**



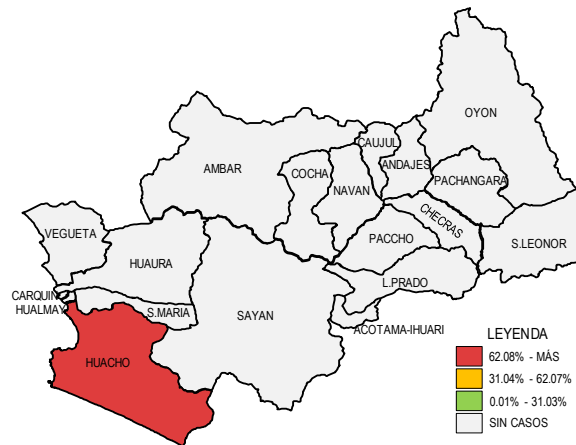
Fuente: Base de Datos del Aplicativo SiEpi-TB - Hospital Regional Huacho

**Frecuencia de casos de tuberculosis según localización  
atendidos en el Hospital Regional Huacho, a la S.E. 45 - 2023**



Fuente: Base de Datos del Aplicativo SiEpi-TB - Hospital Regional Huacho

**Casos de tuberculosis según distrito procedencia  
atendidos en el Hospital Regional Huacho, a la S.E. 45 - 2023**

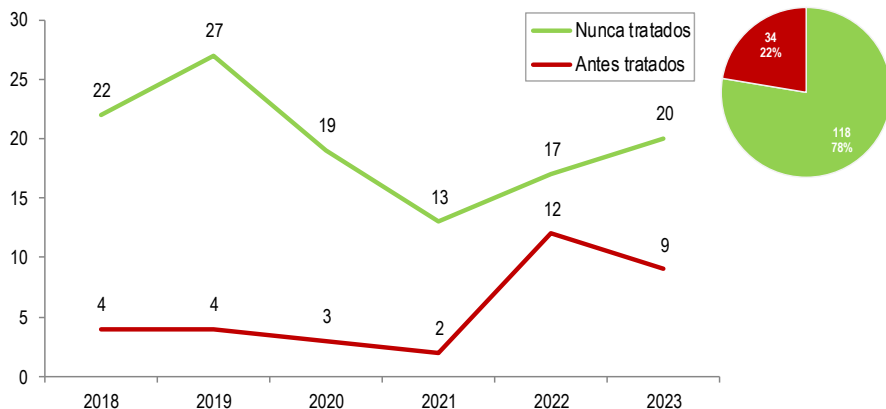


Fuente: Base de Datos del Aplicativo SiEpi-TB - Hospital Regional Huacho

# CASOS DE TUBERCULOSIS

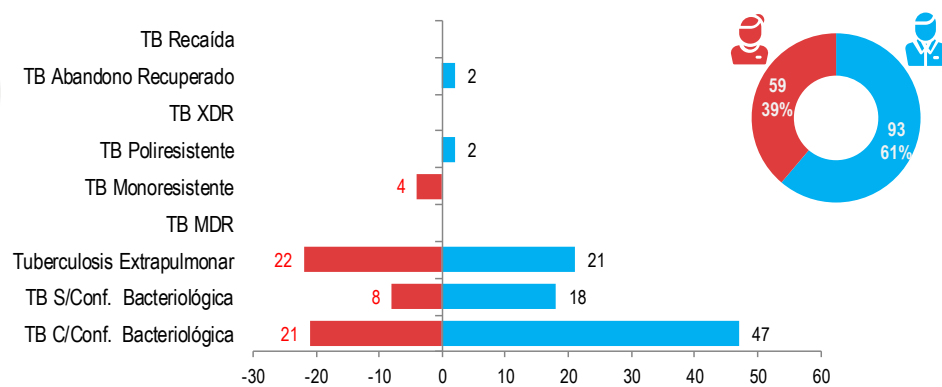
## ATENDIDOS EN EL HOSPITAL REGIONAL HUACHO 2018 – 2023 HASTA LA SE. N° 45

Distribución de casos de tuberculosis por años según condición de ingreso atendidos en el Hospital Regional Huacho, Periodo: 2018 - 2023\* a la SE. 45



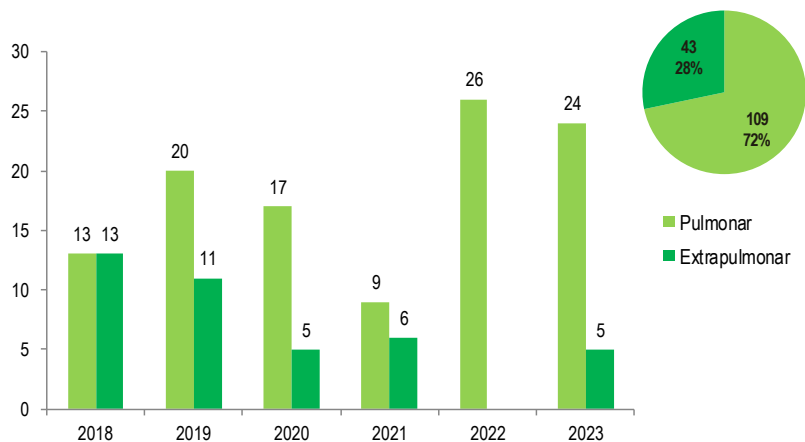
Fuente: Base de Datos del Aplicativo SiEpi-TB - Hospital Regional Huacho

Pirámide de tuberculosis por diagnóstico y sexo atendidos en el Hospital Regional Huacho, Periodo: 2018 - 2023\* a la SE. 45



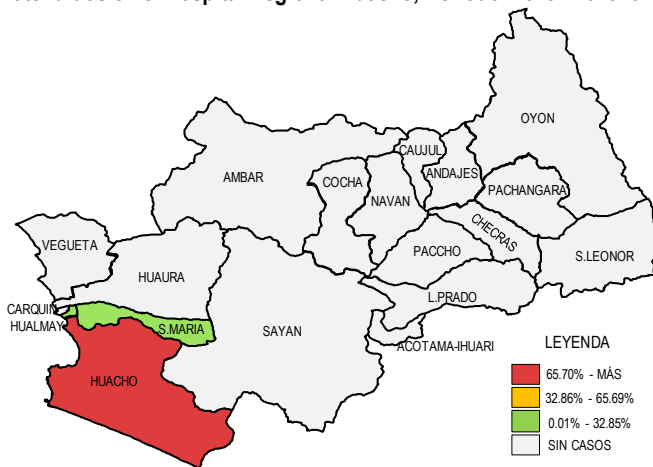
Fuente: Base de Datos del Aplicativo SiEpi-TB - Hospital Regional Huacho

Casos de tuberculosis, según localización atendidos en el Hospital Regional Huacho, Periodo: 2018 - 2023\* a la SE. 45



Fuente: Base de Datos del Aplicativo SiEpi-TB - Hospital Regional Huacho

Casos de tuberculosis según distrito procedencia atendidos en el Hospital Regional Huacho, Periodo: 2018 - 2023\* a la SE. 45



Fuente: Base de Datos del Aplicativo SiEpi-TB - Hospital Regional Huacho



# TENDENCIA Y TASAS DE VARIACIÓN E INCIDENCIA DE TUBERCULOSIS POR DISTRITOS ATENDIDOS EN EL HOSPITAL REGIONAL HUACHO DEL 2018 – 2023 HASTA LA SE. N° 45



Provincia / Distritos	Casos atendidos en el HRH** a la semana epidemiológica N° 45							Tasa de Variación	Proporción
	2018*	2019*	2020*	2021*	2022*	Promedio 2018* - 2022*	2023*		
<b>Hospital Huacho Huaura Oyón</b>	<b>22</b>	<b>29</b>	<b>19</b>	<b>13</b>	<b>28</b>	<b>22</b>	<b>27</b>	<b>22.7</b>	<b>-</b>
<b>Prov. Huaura</b>	<b>22</b>	<b>29</b>	<b>19</b>	<b>13</b>	<b>28</b>	<b>22</b>	<b>27</b>	<b>22.7</b>	<b>100.0</b>
Huacho	20	29	19	13	28	22	27	22.7	100.0
Ámbar	0	0	0	0	0	0	0	0.0	0.0
Carquín	0	0	0	0	0	0	0	0.0	0.0
Checras	0	0	0	0	0	0	0	0.0	0.0
Hualmay	1	0	0	0	0	0	0	0.0	0.0
Huaura	0	0	0	0	0	0	0	0.0	0.0
L. Prado	0	0	0	0	0	0	0	0.0	0.0
Paccho	0	0	0	0	0	0	0	0.0	0.0
S. Leonor	0	0	0	0	0	0	0	0.0	0.0
S. María	1	0	0	0	0	0	0	0.0	0.0
Sayán	0	0	0	0	0	0	0	0.0	0.0
Vegueta	0	0	0	0	0	0	0	0.0	0.0
<b>Prov. Oyón</b>	<b>0</b>	<b>0</b>	<b>0</b>	<b>0</b>	<b>0</b>	<b>0</b>	<b>0</b>	<b>0.0</b>	<b>0.0</b>
Oyón	0	0	0	0	0	0	0	0.0	0.0
Andajes	0	0	0	0	0	0	0	0.0	0.0
Caujul	0	0	0	0	0	0	0	0.0	0.0
Cocharmarca	0	0	0	0	0	0	0	0.0	0.0
Naván	0	0	0	0	0	0	0	0.0	0.0
Pachangará	0	0	0	0	0	0	0	0.0	0.0
<b>Ihuari - Acotama</b>	<b>0</b>	<b>0</b>	<b>0</b>	<b>0</b>	<b>0</b>	<b>0</b>	<b>0</b>	<b>0.0</b>	<b>0.0</b>
Otros distritos	0	0	0	0	0	0	2	100.0	-

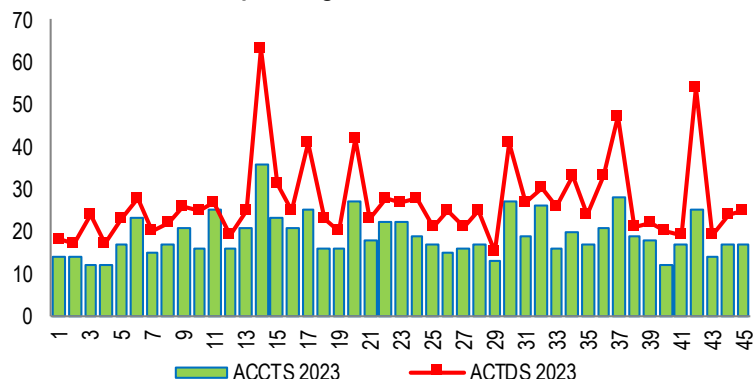
Fuente: Base de Datos Notiweb Hospital Regional Huacho

\* acumulado hasta la SE. N° 45

HRH\*\*: Hospital Regional Huacho

# LETALIDAD POR ACCIDENTES DE TRÁNSITO ATENDIDOS EN EL HOSPITAL REGIONAL HUACHO HASTA LA SE. N° 45

**Accidentes y accidentados por tránsito  
atendidos en el Hospital Regional Huacho hasta la SE. N° 45 - 2023**



Fuente: Base de datos de Notiweb Hospital Regional Huacho

**Casos de víctimas por tránsito según grupo de edades  
atendidos en el Hospital Regional Huacho hasta la SE. N° 45 - 2023**

Grupo de edad	Víctima	Proporción	Defunciones	Letalidad
(Men'la)	5	4.85	0	0.00
(1-4a)	42	40.78	0	0.00
(5-11a)	56	54.37	1	1.79
Niño (0-11a)	103	8.48	1	0.97
Adolescente (12-17a)	69	5.68	0	0.00
Joven (18-29)a	426	35.09	7	1.64
Adulto (30-59a)	483	39.79	11	2.28
Adulto Mayor (60-más)	133	10.96	4	3.01
<b>Total</b>	<b>1214</b>	<b>100.00</b>	<b>23</b>	<b>1.89</b>

Fuente: Base de datos de Notiweb Hospital Regional Huacho

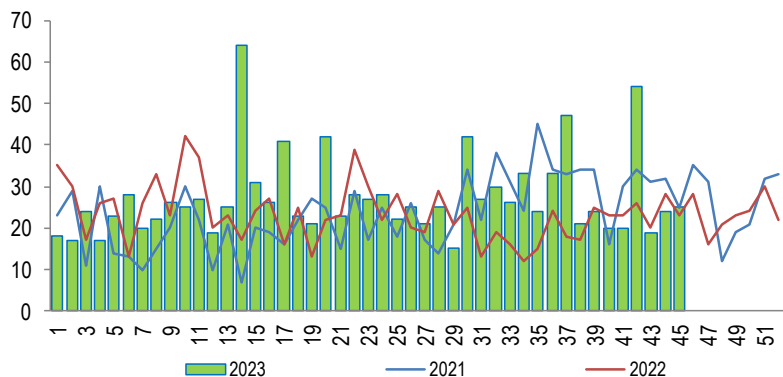
**Número de accidentes y víctimas por tránsito según distritos  
atendidos en el Hospital Regional Huacho hasta la SE. N° 45 - 2023**

Distritos	Accidentes	Víctimas	Defunciones	Letalidad
Huacho	326	406	3	0.74
Huaura	95	142	2	1.41
Hualmay	99	132	0	0.00
Sta. María	174	277	7	2.53
Vegueta	78	124	4	3.23
Sayan	61	83	6	7.23
Oyon	3	6	0	0.00
Ambar	1	1	0	0.00
Carquin	11	16	1	6.25
L. Prado	2	7	0	0.00
Cochamarca	1	1	0	0.00
Pachangara	7	14	0	0.00
Paccho	1	5	0	0.00
<b>Total</b>	<b>859</b>	<b>1214</b>	<b>23</b>	<b>1.89</b>

Fuente: Base de datos de Notiweb Hospital Regional Huacho

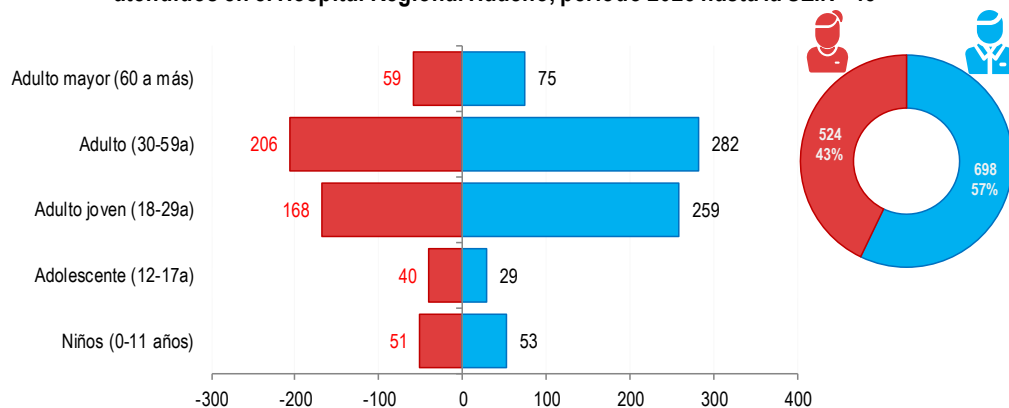
# ACCIDENTADOS POR TRÁNSITO ATENDIDOS EN EL HOSPITAL REGIONAL HUACHO 2023 HASTA LA SE. N° 45

**Tendencia de Accidentados por tránsito**  
atendidos en el Hospital Regional Huacho, periodo 2023 hasta la SE. N° 45



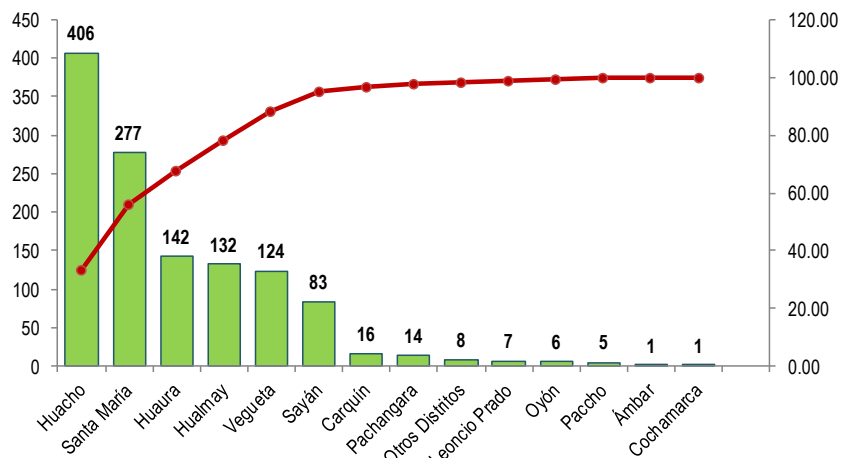
Fuente: Base de Datos Notiweb - Hospital Regional Huacho

**Accidentados por tránsito por grupo etáreo y sexo**  
atendidos en el Hospital Regional Huacho, periodo 2023 hasta la SE. N° 45



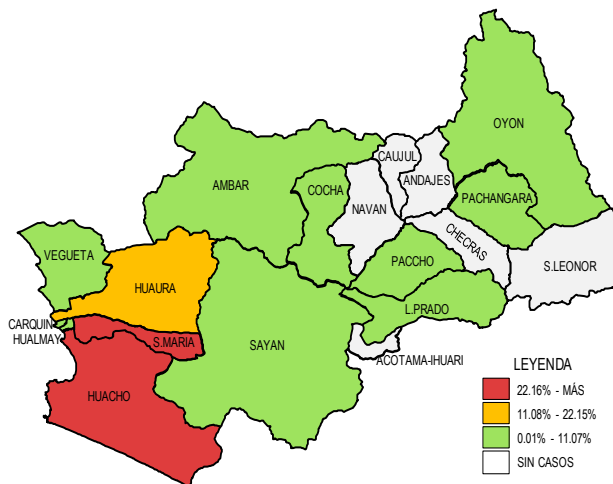
Fuente: Base de Datos Notiweb - Hospital Regional Huacho

**Frecuencia acumulada de Accidentados por tránsito por distritos**  
atendidos en el Hospital Regional Huacho, periodo 2023 hasta la SE. N° 45



Fuente: Base de Datos Notiweb - Hospital Regional Huacho

**Casos acumulados de Accidentados por tránsito por distritos**  
atendidos en el Hospital Regional Huacho, periodo 2023 hasta la SE. N° 45

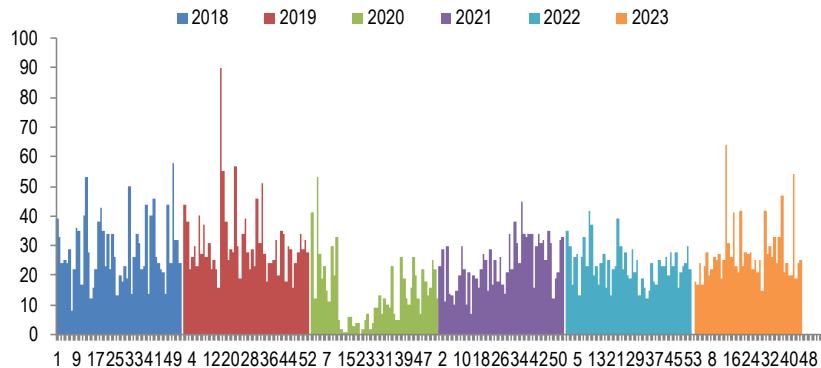


Fuente: Base de Datos Notiweb - Hospital Regional Huacho

# ACCIDENTADOS POR TRÁNSITO

## ATENDIDOS EN EL HOSPITAL REGIONAL HUACHO 2018 -2023 HASTA LA SE. N° 45

**Casos de Accidentados por tránsito**  
atendidos en el Hospital Regional Huacho, periodo 2018\* - 2023\* hasta la SE.N° 45





# TENDENCIA Y TASAS DE VARIACIÓN E INCIDENCIA DE ACCIDENTADOS POR TRÁNSITO POR DISTRITOS ATENDIDOS EN EL HOSPITAL REGIONAL HUACHO DEL 2018 – 2023 HASTA LA SE. N° 45



Provincia / Distritos	Casos atendidos en el HRH* a la semana epidemiológica N° 45							Tasa de Variación	Proporción
	2018*	2019*	2020*	2021*	2022*	Promedio 2018 - 2022	2023*		
Hospital Regional Huacho	1235	1400	581	1049	1045	1062	1214	14.3	-
Prov. Huaura	1204	1360	576	994	1010	1029	1193	15.9	98.3
Huacho	403	478	192	323	367	353	406	15.0	33.4
Ámbar	1	15	3	0	0	4	1	-75.0	0.1
Carquin	16	15	4	21	28	17	16	-5.9	1.3
Checras	0	1	0	1	0	0	0	0.0	0.0
Hualmay	160	169	67	112	113	124	132	6.5	10.9
Huaura	167	213	75	106	126	137	142	3.6	11.7
L. Prado	7	2	1	2	0	2	7	250.0	0.6
Paccho	0	4	0	12	0	3	5	66.7	0.4
S. Leonor	0	14	0	0	1	3	0	-100.0	0.0
S. Maria	256	219	115	185	204	196	277	41.3	22.8
Sayán	90	140	39	130	83	96	83	-13.5	6.8
Vegueta	104	90	80	102	88	93	124	33.3	10.2
Prov. Oyón	31	39	4	55	30	32	21	-34.4	1.73
Oyón	13	6	1	4	13	7	6	-14.3	0.49
Andajes	0	0	0	0	0	0	0	0.0	0.00
Caujul	2	4	1	10	0	3	0	-100.0	0.00
Cochamarca	0	2	0	0	5	1	1	0.0	0.08
Navan	3	3	0	0	4	2	0	-100.0	0.00
Pachangara	13	23	1	41	3	16	14	-12.5	1.15
Ihuari-Acotama	0	1	1	0	5	1	0	-100.0	0.00
Otros Distritos	13	19	5	14	9	12	8	-33.3	-

Fuente: Base de Datos Notiweb - Hospital Regional Huacho

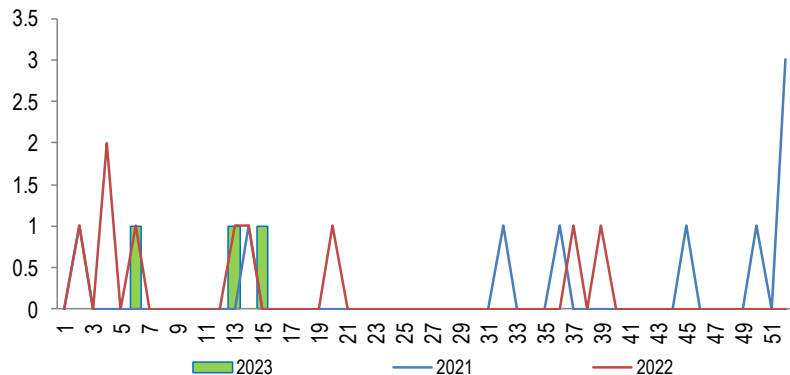
\* acumulado hasta la SE. 45

HRH\*\*: Hospital Regional Huacho



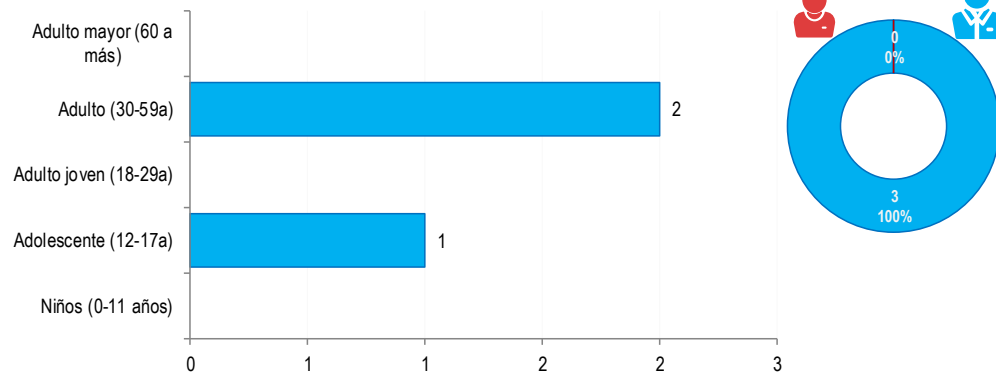
# INTOXICACIÓN POR PLAGUICIDAS ATENDIDOS EN EL HOSPITAL REGIONAL HUACHO 2023 HASTA LA SE. N° 45

**Tendencia de Intoxicación por Plaguicidas  
atendidos en el Hospital Regional Huacho, periodo 2023 hasta la SE.N° 45**



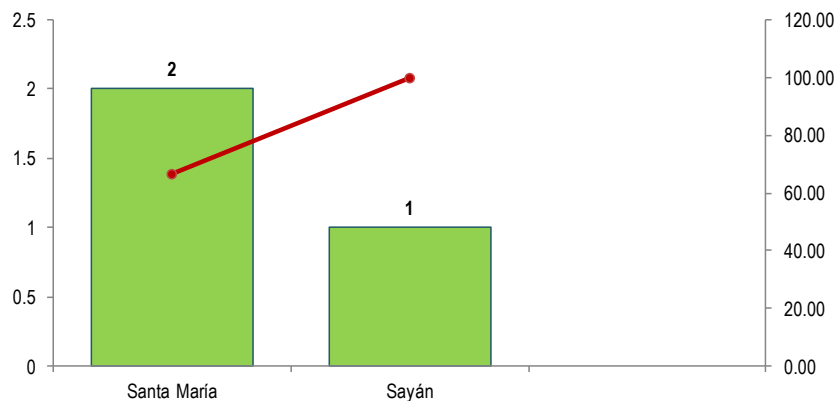
Fuente: Base de Datos Notiweb - Hospital Regional Huacho

**Intoxicación por Plaguicidas por grupo etáreo y sexo  
atendidos en el Hospital Regional Huacho, periodo 2023 hasta la SE.N° 45**



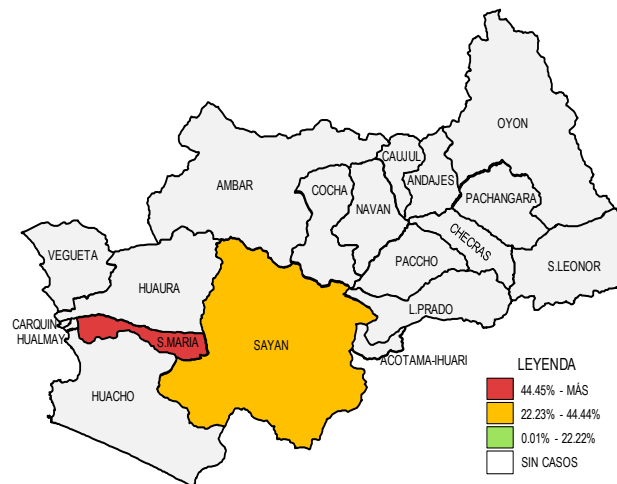
Fuente: Base de Datos Notiweb - Hospital Regional Huacho

**Frecuencia acumulada de Intoxicación por Plaguicidas por distritos  
atendidos en el Hospital Regional Huacho, periodo 2023 hasta la SE.N° 45**



Fuente: Base de Datos Notiweb - Hospital Regional Huacho

**Casos acumulados de Intoxicación por Plaguicidas por distritos  
atendidos en el Hospital Regional Huacho, periodo 2023 hasta la SE.N° 45**

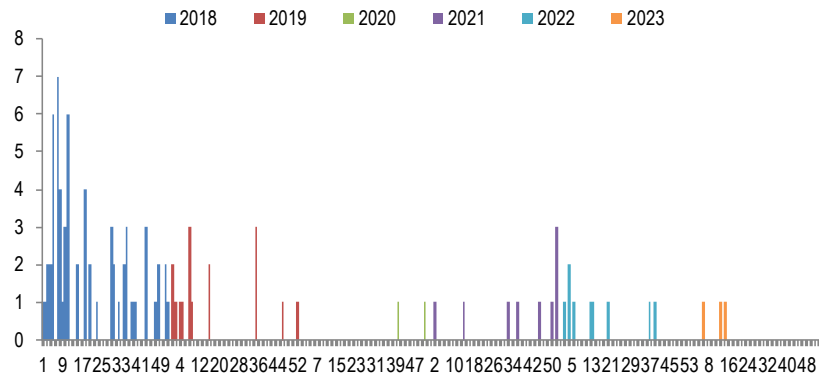


Fuente: Base de Datos Notiweb - Hospital Regional Huacho

# INTOXICACIÓN POR PLAGUICIDAS

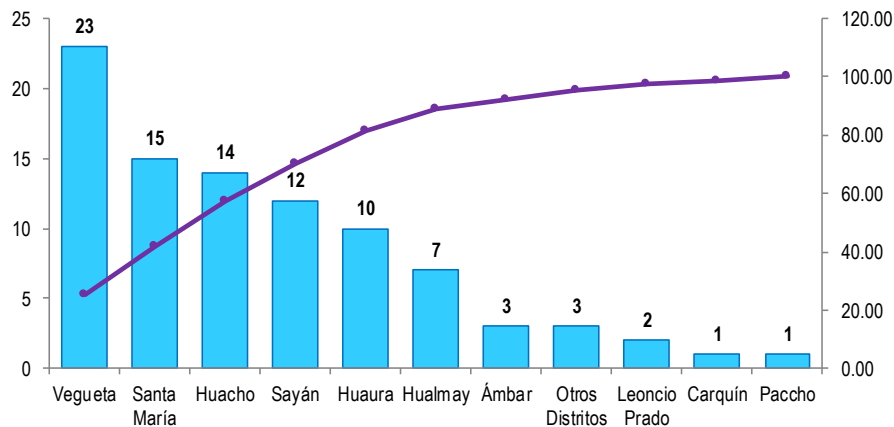
## ATENDIDOS EN EL HOSPITAL REGIONAL HUACHO 2018 -2023 HASTA LA SE. N° 45

**Casos de Intoxicación por Plaguicidas**  
atendidos en el Hospital Regional Huacho, periodo 2018\* - 2023\* hasta la SE.N° 45



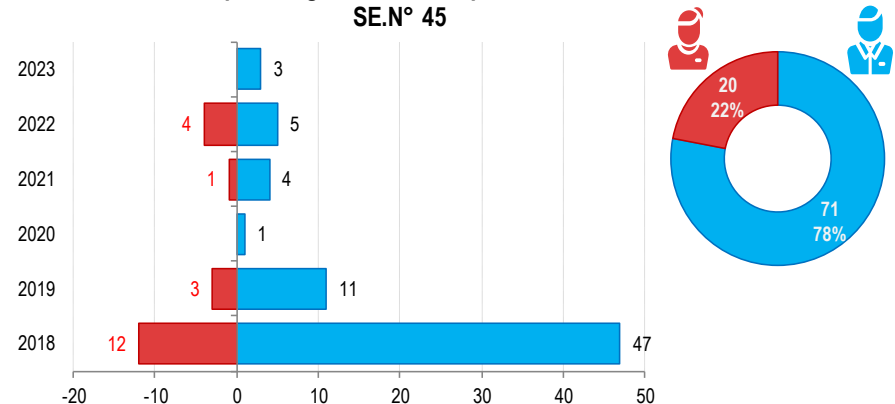
Fuente: Base de Datos Notiweb - Hospital Regional Huacho

**Frecuencia acumulada de Intoxicación por Plaguicidas por distritos**  
atendidos en el Hospital Regional Huacho, periodo 2018\* - 2023\* hasta la SE.N° 45



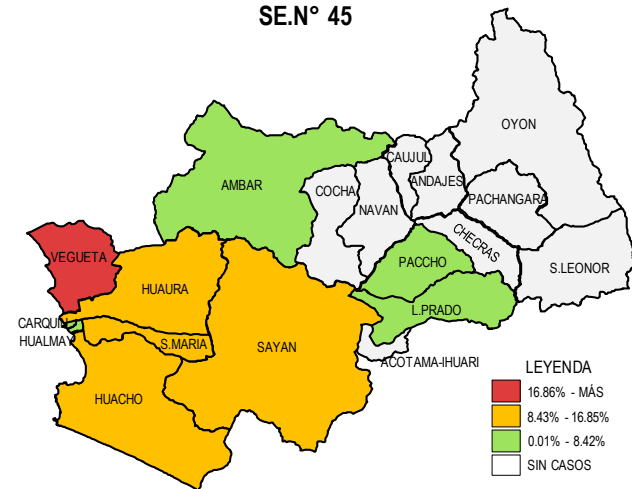
Fuente: Base de Datos Notiweb - Hospital Regional Huacho

**Intoxicación por Plaguicidas por grupo etéreo y sexo**  
atendidos en el Hospital Regional Huacho, periodo 2018\* - 2023\* hasta la SE.N° 45



Fuente: Base de Datos Notiweb - Hospital Regional Huacho

**Casos acumulados de Intoxicación por Plaguicidas por distritos**  
atendidos en el Hospital Regional Huacho, periodo 2018\* - 2023\* hasta la SE.N° 45



Fuente: Base de Datos Notiweb - Hospital Regional Huacho



# TENDENCIA Y TASAS DE VARIACIÓN E INCIDENCIA DE INTOXICACIÓN POR PLAGUICIDAS POR DISTRITOS ATENDIDOS EN EL HOSPITAL REGIONAL HUACHO DEL 2018 – 2023 HASTA LA SE. N° 45



Provincia / Distritos	Casos atendidos en el HRH* a la semana epidemiológica N° 45							Tasa de Variación	Proporción
	2018*	2019*	2020*	2021*	2022*	Promedio 2018 - 2022	2023*		
<b>Hospital Regional Huacho</b>	<b>58</b>	<b>14</b>	<b>1</b>	<b>5</b>	<b>9</b>	<b>17</b>	<b>3</b>	<b>-82.8</b>	<b>-</b>
<b>Prov. Huaura</b>	<b>58</b>	<b>14</b>	<b>1</b>	<b>5</b>	<b>7</b>	<b>17</b>	<b>3</b>	<b>-82.4</b>	<b>100.0</b>
Huacho	9	2	1	0	2	3	0	-100.0	0.0
Ámbar	3	0	0	0	0	1	0	-100.0	0.0
Carquin	1	0	0	0	0	0	0	0.0	0.0
Checras	0	0	0	0	0	0	0	0.0	0.0
Hualmay	5	1	0	1	0	1	0	-100.0	0.0
Huaura	7	1	0	0	2	2	0	-100.0	0.0
L. Prado	0	0	0	0	2	0	0	0.0	0.0
Paccho	0	0	0	1	0	0	0	0.0	0.0
S. Leonor	0	0	0	0	0	0	0	0.0	0.0
S. Maria	9	2	0	2	0	3	2	-33.3	66.7
Sayán	6	5	0	0	0	2	1	-50.0	33.3
Vegueta	18	3	0	1	1	5	0	-100.0	0.0
<b>Prov. Oyón</b>	<b>0</b>	<b>0</b>	<b>0</b>	<b>0</b>	<b>1</b>	<b>0</b>	<b>0</b>	<b>0.0</b>	<b>0.00</b>
Oyón	0	0	0	0	0	0	0	0.0	0.00
Andajes	0	0	0	0	0	0	0	0.0	0.00
Caujul	0	0	0	0	0	0	0	0.0	0.00
Cochamarca	0	0	0	0	0	0	0	0.0	0.00
Navan	0	0	0	0	0	0	0	0.0	0.00
Pachangara	0	0	0	0	0	0	0	0.0	0.00
Ihuari-Acotama	0	0	0	0	1	0	0	0.0	0.00
Otros Distritos	1	0	0	0	0	0	0	0.0	-

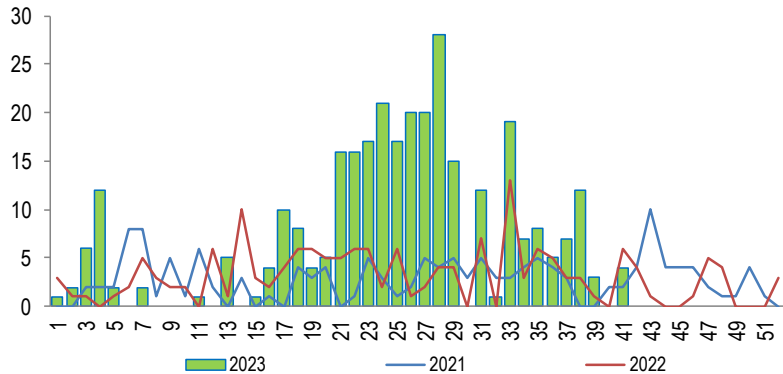
Fuente: Base de Datos Notiweb - Hospital Regional Huacho

\* acumulado hasta la SE. 45

HRH\*\*: Hospital Regional Huacho

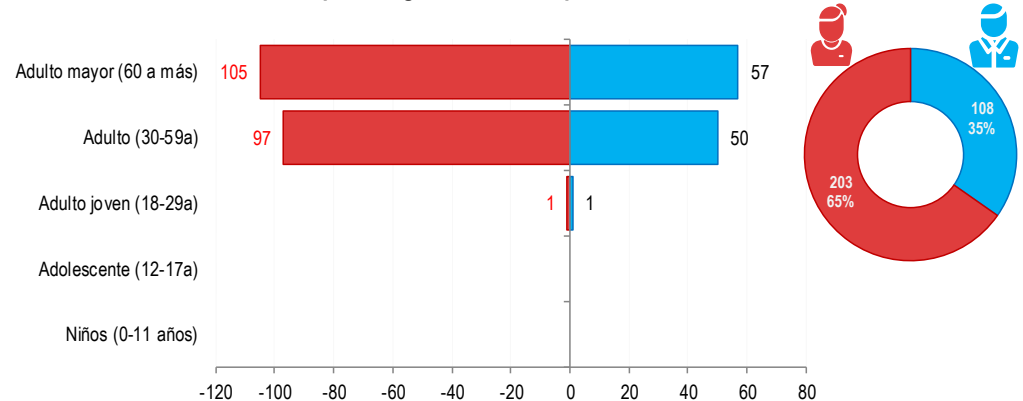
# DIABETES MELLIT. NO INSULINODEPENDIENTE ATENDIDOS EN EL HOSPITAL REGIONAL HUACHO 2023 HASTA LA SE. N° 45

**Tendencia de Diabetes Mellit. No Insulinodep  
atendidos en el Hospital Regional Huacho, periodo 2023 hasta la SE. N° 45**



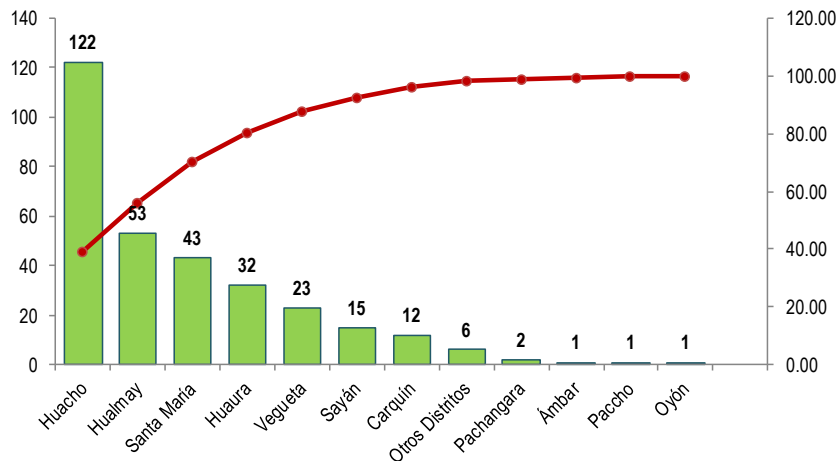
Fuente: Base de Datos Notiweb - Hospital Regional Huacho

**Diabetes Mellit. No Insulinodep por grupo etáreo y sexo  
atendidos en el Hospital Regional Huacho, periodo 2023 hasta la SE. N° 45**



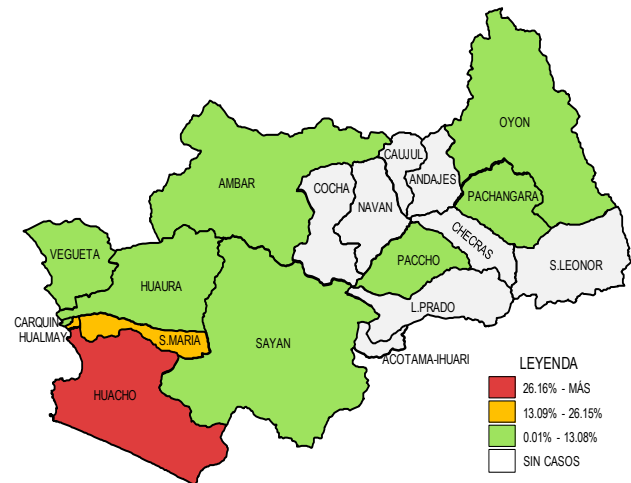
Fuente: Base de Datos Notiweb - Hospital Regional Huacho

**Frecuencia acumulada de Diabetes Mellit. No Insulinodep por distritos  
atendidos en el Hospital Regional Huacho, periodo 2023 hasta la SE. N° 45**



Fuente: Base de Datos Notiweb - Hospital Regional Huacho

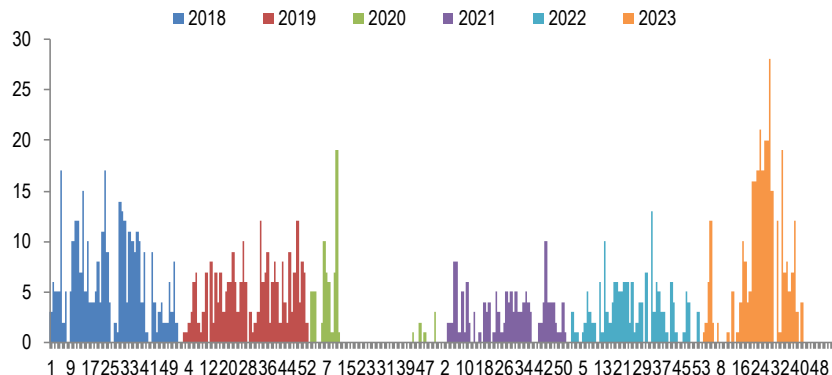
**Casos acumulados de Diabetes Mellit. No Insulinodep por distritos  
atendidos en el Hospital Regional Huacho, periodo 2023 hasta la SE. N° 45**



Fuente: Base de Datos Notiweb - Hospital Regional Huacho

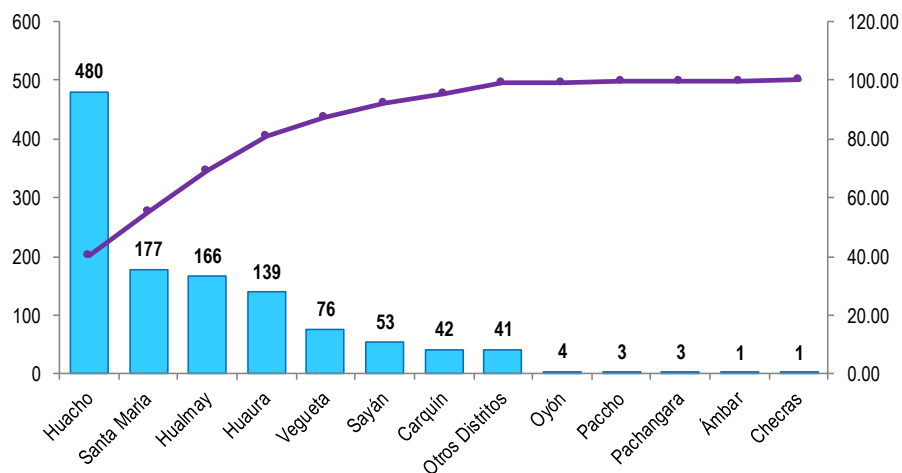
# DIABETES MELLIT. NO INSULINODEPENDIENTE ATENDIDOS EN EL HOSPITAL REGIONAL HUACHO 2018-2023 HASTA LA SE. N° 45

**Casos de Diabetes Mellit. No Insulinodep  
atendidos en el Hospital Regional Huacho, periodo 2018\* - 2023\* hasta la  
SE.N° 45**



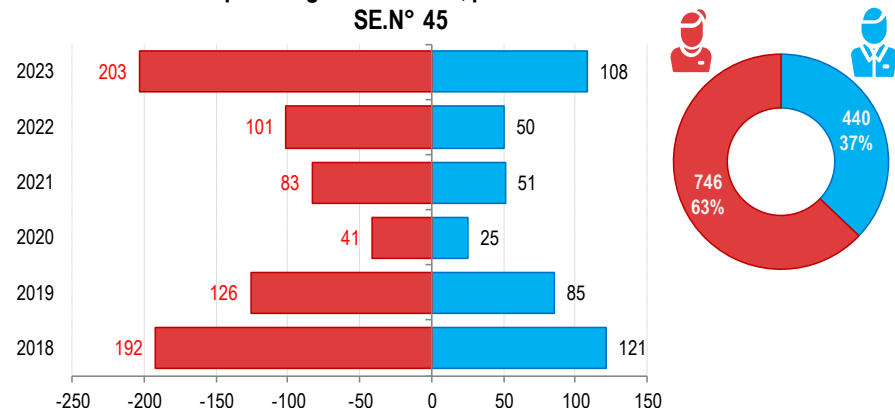
Fuente: Base de Datos Notiweb - Hospital Regional Huacho

**Frecuencia acumulada de Diabetes Mellit. No Insulinodep por distritos  
atendidos en el Hospital Regional Huacho, periodo 2018\* - 2023\* hasta la  
SE.N° 45**



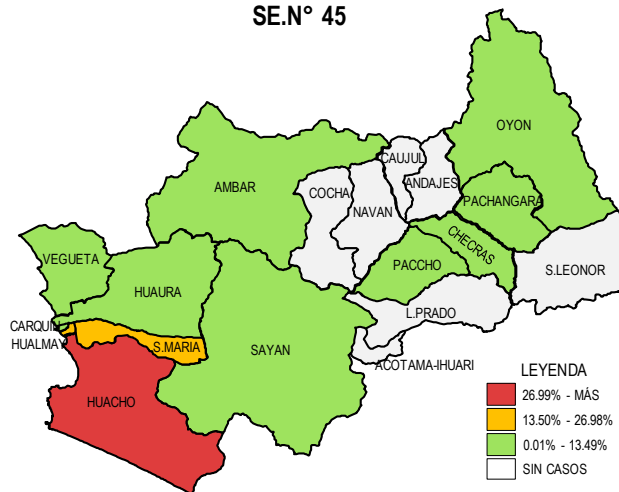
Fuente: Base de Datos Notiweb - Hospital Regional Huacho

**Diabetes Mellit. No Insulinodep por grupo étnico y sexo  
atendidos en el Hospital Regional Huacho, periodo 2018\* - 2023\* hasta la  
SE.N° 45**



Fuente: Base de Datos Notiweb - Hospital Regional Huacho

**Casos acumulados de Diabetes Mellit. No Insulinodep por distritos  
atendidos en el Hospital Regional Huacho, periodo 2018\* - 2023\* hasta la  
SE.N° 45**



Fuente: Base de Datos Notiweb - Hospital Regional Huacho



# TENDENCIA Y TASAS DE VARIACIÓN E INCIDENCIA DE DIABETES MELLIT. NO INSULINODEPENDIENTE POR DISTRITOS ATENDIDOS EN EL HOSPITAL REGIONAL HUACHO DEL 2018 – 2023 HASTA LA SE. N° 45



Provincia / Distritos	Casos atendidos en el HRH* a la semana epidemiológica N° 45							Tasa de Variación	Proporción
	2018*	2019*	2020*	2021*	2022*	Promedio 2018 - 2022	2023*		
<b>Hospital Regional Huacho</b>	<b>287</b>	<b>207</b>	<b>64</b>	<b>132</b>	<b>150</b>	<b>168</b>	<b>305</b>	<b>81.5</b>	<b>-</b>
<b>Prov. Huaura</b>	<b>286</b>	<b>206</b>	<b>63</b>	<b>132</b>	<b>149</b>	<b>167</b>	<b>302</b>	<b>80.8</b>	<b>99.0</b>
Huacho	107	88	29	59	75	72	122	69.4	40.0
Ámbar	0	0	0	0	0	0	1	100.0	0.3
Carquin	8	5	4	7	6	6	12	100.0	3.9
Checras	0	1	0	0	0	0	0	0.0	0.0
Hualmay	50	23	8	12	20	23	53	130.4	17.4
Huaura	40	30	10	15	12	21	32	52.4	10.5
L. Prado	0	0	0	0	0	0	0	0.0	0.0
Paccho	0	1	0	0	1	0	1	100.0	0.3
S. Leonor	0	0	0	0	0	0	0	0.0	0.0
S. Maria	46	38	5	26	19	27	43	59.3	14.1
Sayán	11	12	2	4	9	8	15	87.5	4.9
Vegüeta	24	8	5	9	7	11	23	109.1	7.5
<b>Prov. Oyón</b>	<b>1</b>	<b>1</b>	<b>1</b>	<b>0</b>	<b>1</b>	<b>1</b>	<b>3</b>	<b>200.0</b>	<b>0.98</b>
Oyón	1	1	1	0	0	1	1	0.0	0.33
Andajes	0	0	0	0	0	0	0	0.0	0.00
Caujúl	0	0	0	0	0	0	0	0.0	0.00
Cochamarca	0	0	0	0	0	0	0	0.0	0.00
Navan	0	0	0	0	0	0	0	0.0	0.00
Pachangara	0	0	0	0	1	0	2	100.0	0.66
Ihuari-Acotama	0	0	0	0	0	0	0	0.0	0.00
Otros Distritos	26	4	2	2	1	7	6	-14.3	-

Fuente: Base de Datos Notiweb - Hospital Regional Huacho

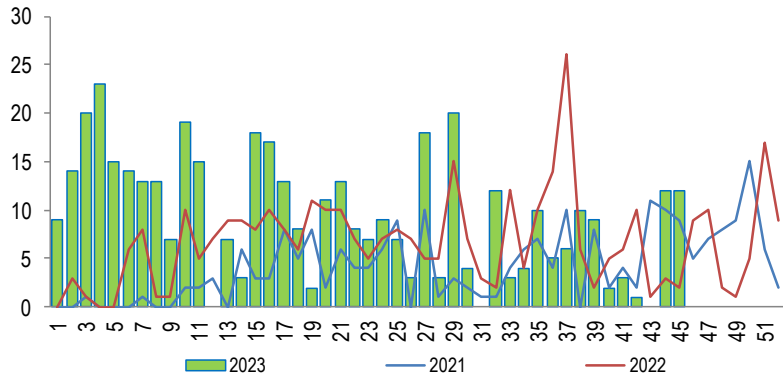
\* acumulado hasta la SE. 45

HRH\*\*: Hospital Regional Huacho

# HIPERTENSIÓN ARTERIAL

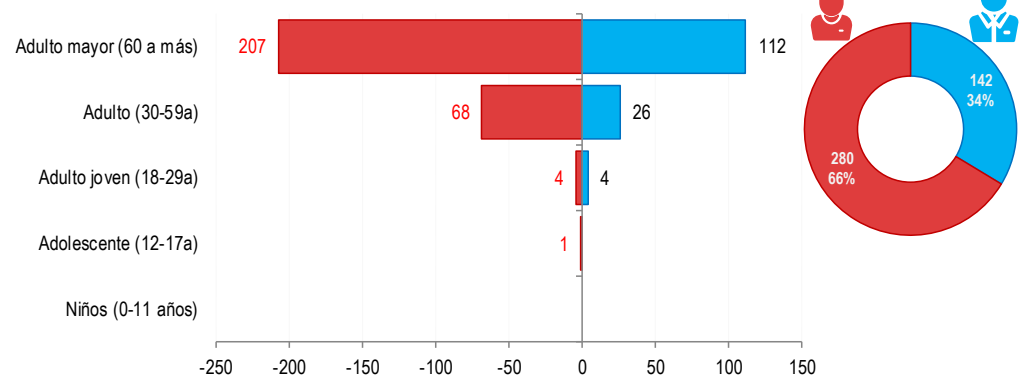
## ATENDIDOS EN EL HOSPITAL REGIONAL HUACHO 2023 HASTA LA SE. N° 45

**Tendencia de Hipertensión Arterial**  
atendidos en el Hospital Regional Huacho, periodo 2023 hasta la SE. N° 45



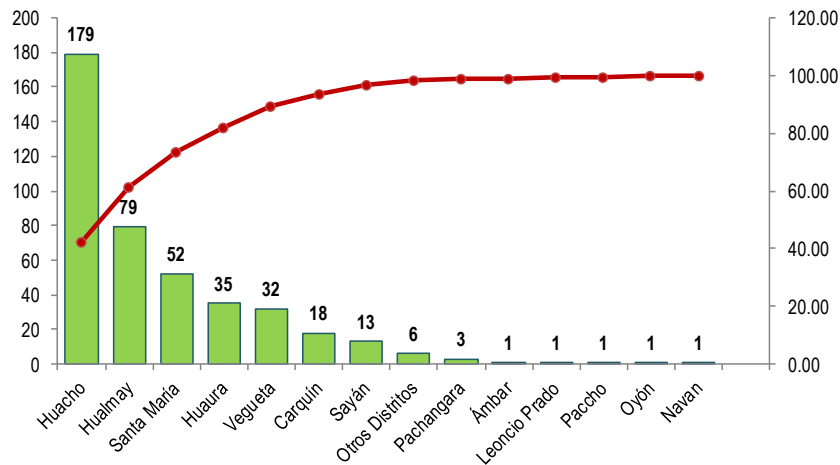
Fuente: Base de Datos Notiweb - Hospital Regional Huacho

**Hipertensión Arterial por grupo etáreo y sexo**  
atendidos en el Hospital Regional Huacho, periodo 2023 hasta la SE. N° 45



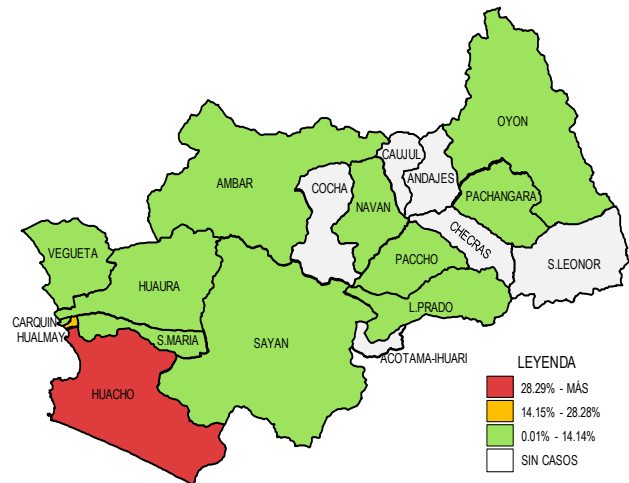
Fuente: Base de Datos Notiweb - Hospital Regional Huacho

**Frecuencia acumulada de Hipertensión Arterial por distritos**  
atendidos en el Hospital Regional Huacho, periodo 2023 hasta la SE. N° 45



Fuente: Base de Datos Notiweb - Hospital Regional Huacho

**Casos acumulados de Hipertensión Arterial por distritos**  
atendidos en el Hospital Regional Huacho, periodo 2023 hasta la SE. N° 45

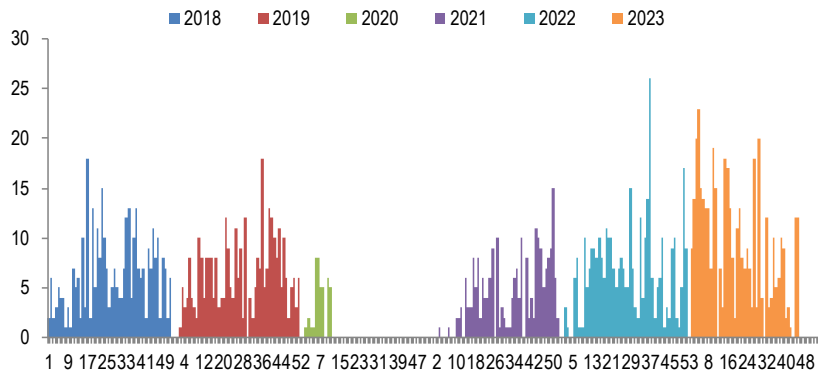


Fuente: Base de Datos Notiweb - Hospital Regional Huacho

# HIPERTENSIÓN ARTERIAL

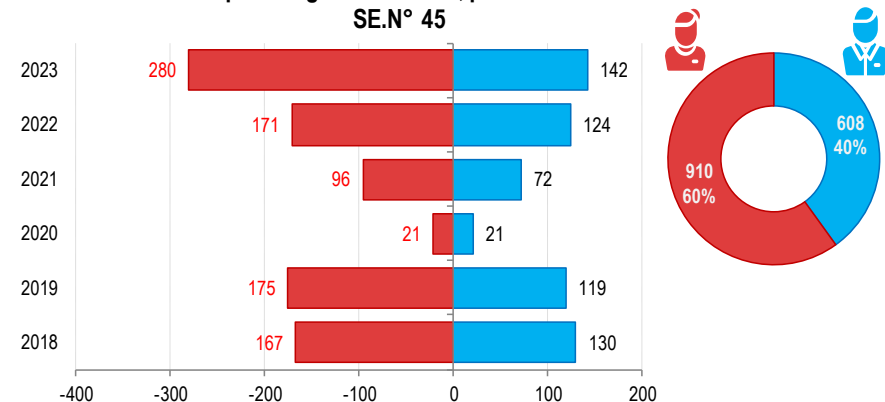
## ATENDIDOS EN EL HOSPITAL REGIONAL HUACHO 2018 -2023 HASTA LA SE. N° 45

**Casos de Hipertensión Arterial**  
atendidos en el Hospital Regional Huacho, periodo 2018\* - 2023\* hasta la SE.N° 45



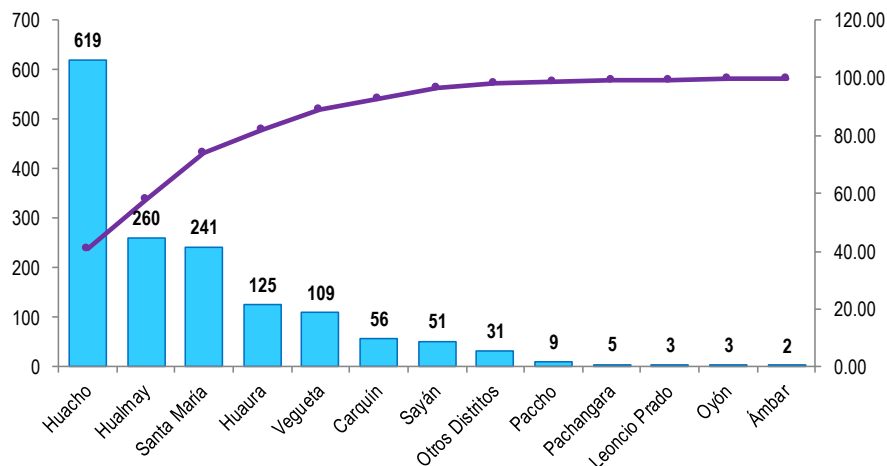
Fuente: Base de Datos Notweb - Hospital Regional Huacho

**Hipertensión Arterial por grupo etáreo y sexo**  
atendidos en el Hospital Regional Huacho, periodo 2018\* - 2023\* hasta la SE.N° 45



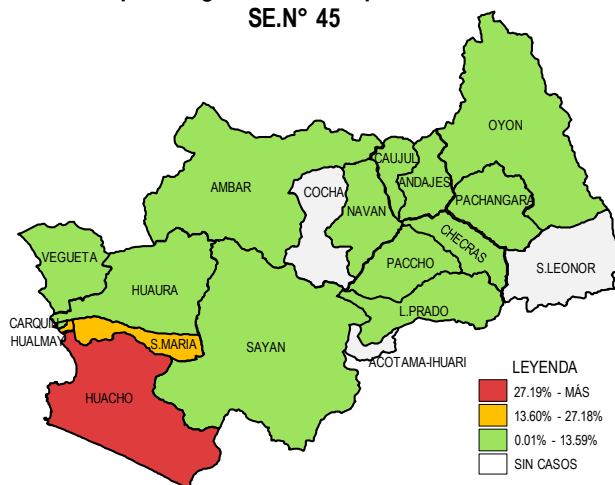
Fuente: Base de Datos Notweb - Hospital Regional Huacho

**Frecuencia acumulada de Hipertensión Arterial por distritos**  
atendidos en el Hospital Regional Huacho, periodo 2018\* - 2023\* hasta la SE.N° 45



Fuente: Base de Datos Notweb - Hospital Regional Huacho

**Casos acumulados de Hipertensión Arterial por distritos**  
atendidos en el Hospital Regional Huacho, periodo 2018\* - 2023\* hasta la SE.N° 45



Fuente: Base de Datos Notweb - Hospital Regional Huacho





# TENDENCIA Y TASAS DE VARIACIÓN E INCIDENCIA DE HIPERTENSIÓN ARTERIAL POR DISTRITOS ATENDIDOS EN EL HOSPITAL REGIONAL HUACHO DEL 2018 – 2023 HASTA LA SE. N° 45



Provincia / Distritos	Casos atendidos en el HRH* a la semana epidemiológica N° 45							Tasa de Variación	Proporción
	2018*	2019*	2020*	2021*	2022*	Promedio 2018 - 2022	2023*		
<b>Hospital Regional Huacho</b>	<b>289</b>	<b>289</b>	<b>42</b>	<b>165</b>	<b>286</b>	<b>214</b>	<b>416</b>	<b>94.2</b>	<b>-</b>
<b>Prov. Huaura</b>	<b>288</b>	<b>288</b>	<b>42</b>	<b>163</b>	<b>284</b>	<b>213</b>	<b>411</b>	<b>93.0</b>	<b>98.8</b>
Huacho	111	110	15	83	121	88	179	103.4	43.0
Ámbar	0	1	0	0	0	0	1	100.0	0.2
Carquin	10	11	4	3	10	8	18	125.0	4.3
Checras	0	1	0	0	0	0	0	0.0	0.0
Hualmay	39	52	8	30	52	36	79	119.4	19.0
Huaura	23	32	5	9	21	18	35	94.4	8.4
L. Prado	1	0	0	1	0	0	1	100.0	0.2
Paccho	5	1	0	0	2	2	1	-50.0	0.2
S. Leonor	0	0	0	0	0	0	0	0.0	0.0
S. Maria	65	45	6	25	48	38	52	36.8	12.5
Sayán	9	11	0	5	13	8	13	62.5	3.1
Vegüeta	25	24	4	7	17	15	32	113.3	7.7
<b>Prov. Oyón</b>	<b>1</b>	<b>1</b>	<b>0</b>	<b>2</b>	<b>2</b>	<b>1</b>	<b>5</b>	<b>400.0</b>	<b>1.20</b>
Oyón	0	0	0	1	1	0	1	100.0	0.24
Andajes	0	0	0	1	0	0	0	0.0	0.00
Caujúl	0	1	0	0	0	0	0	0.0	0.00
Cochamarca	0	0	0	0	0	0	0	0.0	0.00
Navan	0	0	0	0	0	0	1	100.0	0.24
Pachangara	1	0	0	0	1	0	3	100.0	0.72
Ihuari-Acotama	0	0	0	0	0	0	0	0.0	0.00
Otros Distritos	8	5	0	3	9	5	6	20.0	-

Fuente: Base de Datos Notiweb - Hospital Regional Huacho

\* acumulado hasta la SE. 45

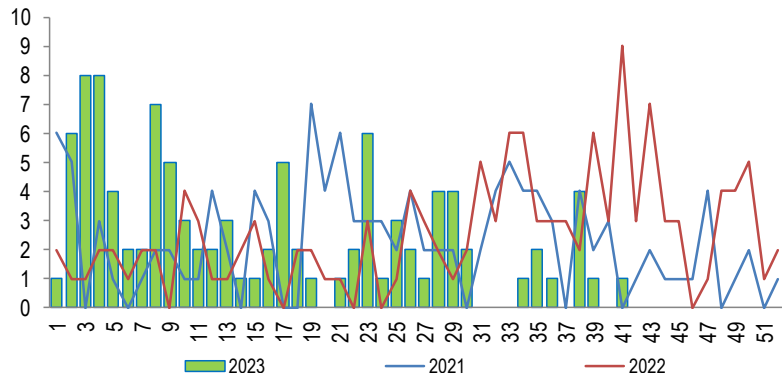
HRH\*: Hospital Regional Huacho

# CÁNCER

## ATENDIDOS EN EL HOSPITAL REGIONAL HUACHO 2023 HASTA LA SE. N° 45

### Tendencia de Cáncer

atendidos en el Hospital Regional Huacho, periodo 2023 hasta la SE. N° 45

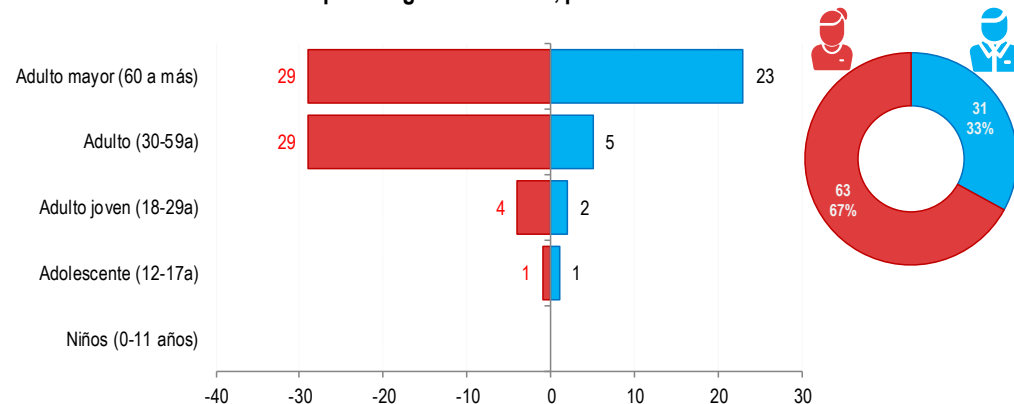


Fuente: Base de Datos Notiweb - Hospital Regional Huacho

Actualizado al 11/11/2023

### Cáncer por grupo etáreo y sexo

atendidos en el Hospital Regional Huacho, periodo 2023 hasta la SE. N° 45

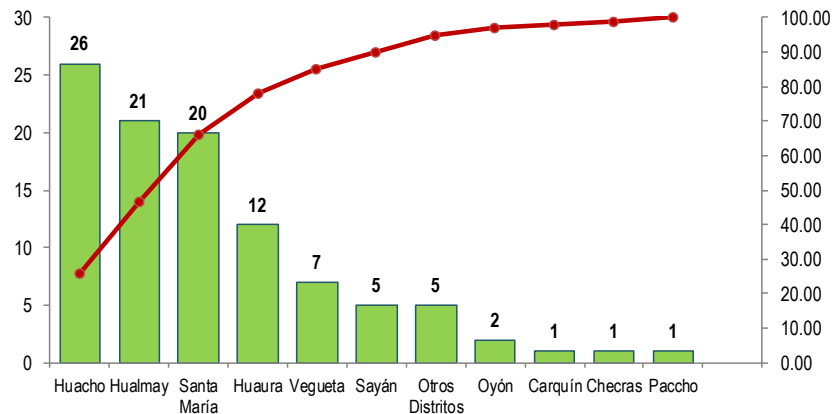


Fuente: Base de Datos Notiweb - Hospital Regional Huacho

Actualizado al 11/11/2023

### Frecuencia acumulada de Cáncer por distritos

atendidos en el Hospital Regional Huacho, periodo 2023 hasta la SE. N° 45

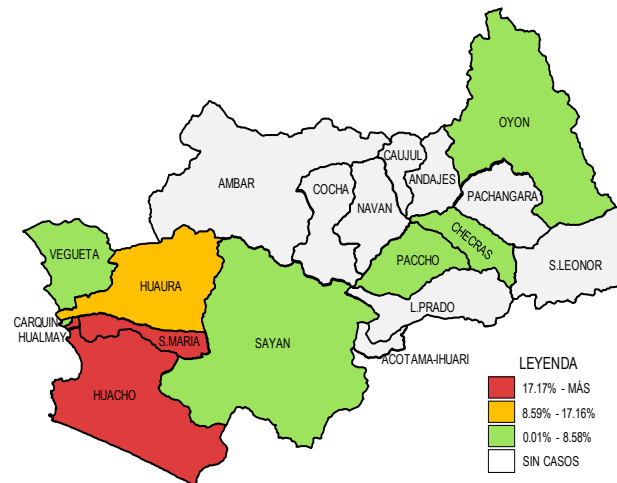


Fuente: Base de Datos Notiweb - Hospital Regional Huacho

Actualizado al 11/11/2023

### Casos acumulados de Cáncer por distritos

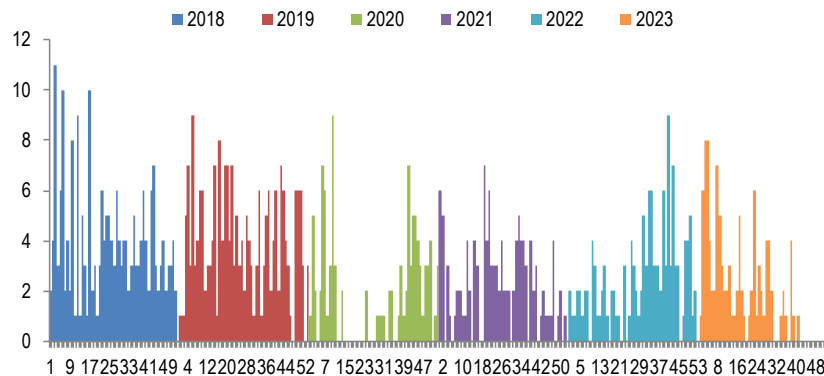
atendidos en el Hospital Regional Huacho, periodo 2023 hasta la SE. N° 45



Fuente: Base de Datos Notiweb - Hospital Regional Huacho

Actualizado al 11/11/2023

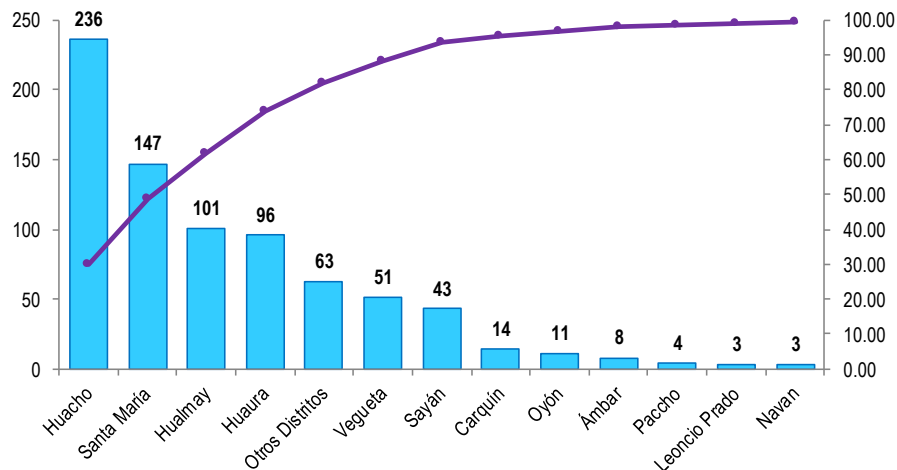
**Casos de Cáncer**  
atendidos en el Hospital Regional Huacho, periodo 2018 - 2023 hasta la SE.N° 45



Fuente: Base de Datos Notiweb - Hospital Regional Huacho

Actualizado al 11/11/2023

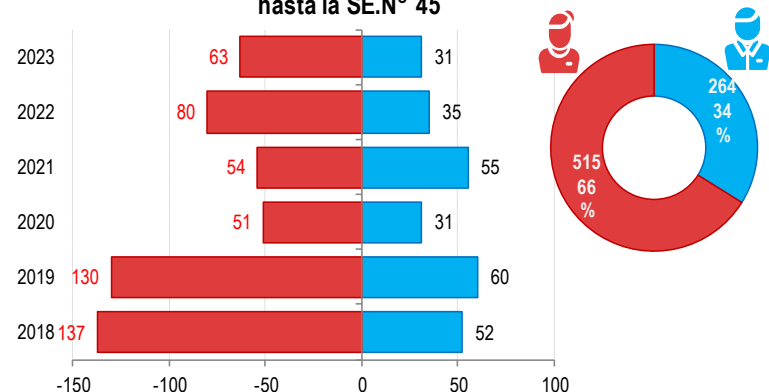
**Frecuencia acumulada de Cáncer por distritos**  
atendidos en el Hospital Regional Huacho, periodo 2018 - 2023 hasta la SE.N° 45



Fuente: Base de Datos Notiweb - Hospital Regional Huacho

Actualizado al 11/11/2023

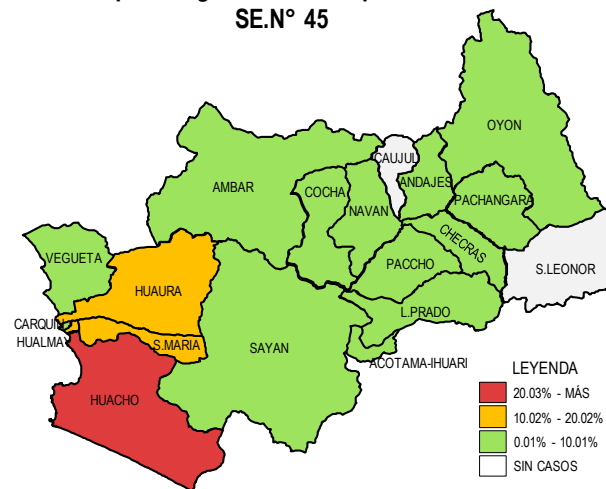
**Cáncer por grupo étnico y sexo**  
atendidos en el Hospital Regional Huacho, periodo 2018 - 2023 hasta la SE.N° 45



Fuente: Base de Datos Notiweb - Hospital Regional Huacho

Actualizado al 11/11/2023

**Casos acumulados de Cáncer por distritos**  
atendidos en el Hospital Regional Huacho, periodo 2018 - 2023 hasta la SE.N° 45



Fuente: Base de Datos Notiweb - Hospital Regional Huacho

Actualizado al 11/11/2023



# TENDENCIA Y TASAS DE VARIACIÓN E INCIDENCIA DE CÁNCER POR DISTRITOS ATENDIDOS EN EL HOSPITAL REGIONAL HUACHO DEL 2018 – 2023 HASTA LA SE. N° 45



Provincia / Distritos	Casos atendidos en el HRH** a la semana epidemiológica 45							Tasa de Variación	Proporción
	2018*	2019*	2020*	2021*	2022*	Promedio 2018 - 2022	2023*		
<b>Hospital Regional Huacho</b>	<b>165</b>	<b>175</b>	<b>79</b>	<b>101</b>	<b>108</b>	<b>126</b>	<b>96</b>	<b>-23.6</b>	<b>-</b>
<b>Prov. Huaura</b>	<b>163</b>	<b>167</b>	<b>74</b>	<b>101</b>	<b>106</b>	<b>122</b>	<b>94</b>	<b>-23.0</b>	<b>97.9</b>
Huacho	59	53	23	40	35	42	26	-38.1	27.1
Ámbar	1	5	0	0	2	2	0	-100.0	0.0
Carquin	3	3	3	1	3	3	1	-66.7	1.0
Checras	0	1	0	0	0	0	1	100.0	1.0
Hualmay	27	22	9	8	14	16	21	31.3	21.9
Huaura	20	26	8	14	16	17	12	-29.4	12.5
L.Prado	1	0	0	1	1	1	0	-100.0	0.0
Paccho	0	1	2	0	0	1	1	0.0	1.0
S.Leonor	0	0	0	0	0	0	0	0.0	0.0
S.Maria	31	35	14	25	22	25	20	-20.0	20.8
Sayán	6	10	9	6	7	8	5	-37.5	5.2
Veguela	15	11	6	6	6	9	7	-22.2	7.3
<b>Prov. Oyón</b>	<b>2</b>	<b>8</b>	<b>5</b>	<b>0</b>	<b>1</b>	<b>3</b>	<b>2</b>	<b>-33.3</b>	<b>2.08</b>
Oyón	1	5	3	0	0	2	2	0.0	2.08
Andajes	0	1	0	0	0	0	0	0.0	0.00
Caujul	0	0	0	0	0	0	0	0.0	0.00
Cochamarca	0	0	1	0	0	0	0	0.0	0.00
Navan	1	1	1	0	0	1	0	-100.0	0.00
Pachangara	0	1	0	0	0	0	0	0.0	0.00
Ihuari-Acotama	0	0	0	0	1	0	0	0.0	0.00
<b>Otros Distritos</b>	<b>24</b>	<b>15</b>	<b>3</b>	<b>8</b>	<b>7</b>	<b>11</b>	<b>5</b>	<b>-54.5</b>	<b>-</b>

Fuente: Base de Datos Notiweb - Hospital Regional Huacho

\* acumulado a la S.E. 45

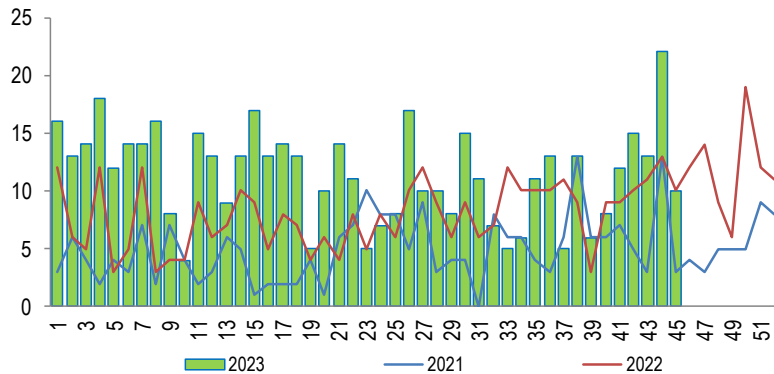
HRH\*\*: Hospital Regional Huacho

Actualizado al 11/11/2023

# MORDEDURA CANINA

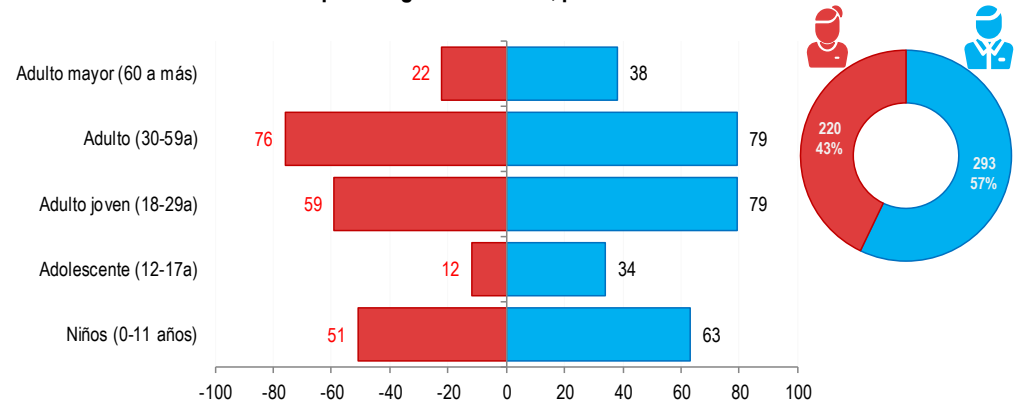
## ATENDIDOS EN EL HOSPITAL REGIONAL HUACHO 2023 HASTA LA SE. N° 45

**Tendencia de Mordedura Canina**  
atendidos en el Hospital Regional Huacho, periodo 2023 hasta la SE.N° 45



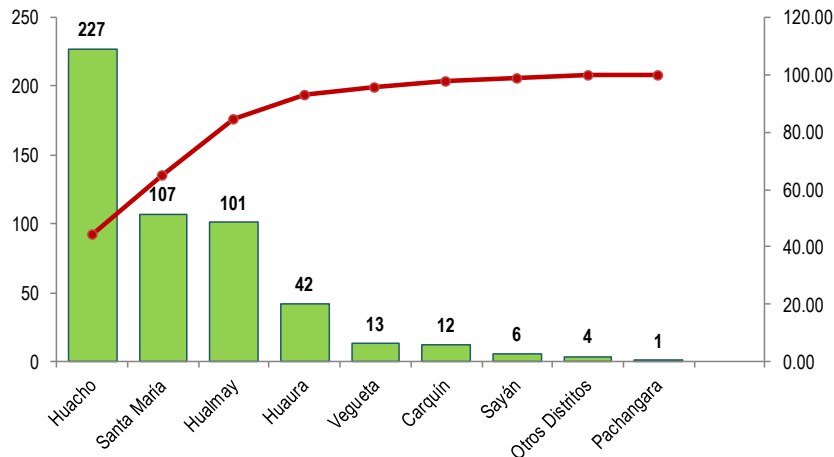
Fuente: Base de Datos Notiweb - Hospital Regional Huacho

**Mordedura Canina por grupo etáreo y sexo**  
atendidos en el Hospital Regional Huacho, periodo 2023 hasta la SE.N° 45



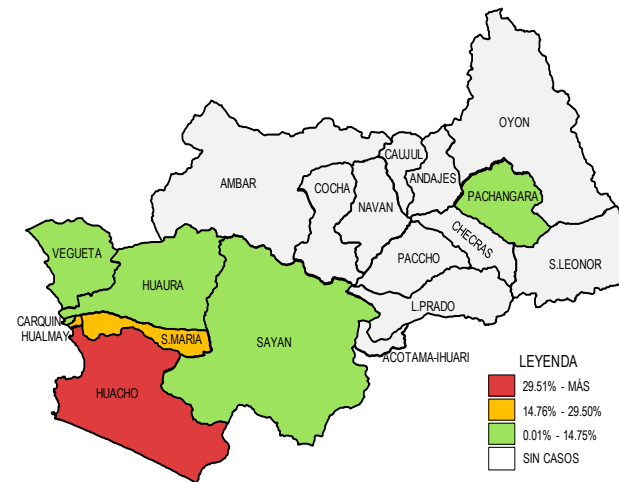
Fuente: Base de Datos Notiweb - Hospital Regional Huacho

**Frecuencia acumulada de Mordedura Canina por distritos**  
atendidos en el Hospital Regional Huacho, periodo 2023 hasta la SE.N° 45



Fuente: Base de Datos Notiweb - Hospital Regional Huacho

**Casos acumulados de Mordedura Canina por distritos**  
atendidos en el Hospital Regional Huacho, periodo 2023 hasta la SE.N° 45

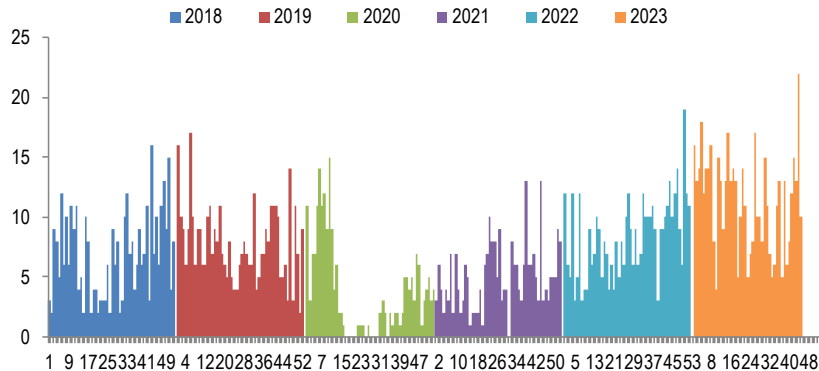


Fuente: Base de Datos Notiweb - Hospital Regional Huacho

# MORDEDURA CANINA

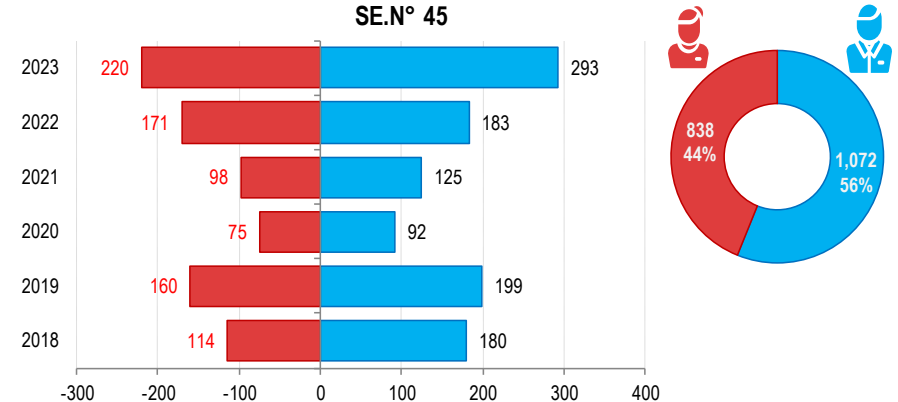
## ATENDIDOS EN EL HOSPITAL REGIONAL HUACHO 2018 -2023 HASTA LA SE. N° 45

**Casos de Mordedura Canina**  
atendidos en el Hospital Regional Huacho, periodo 2018\* - 2023\* hasta la SE.N° 45



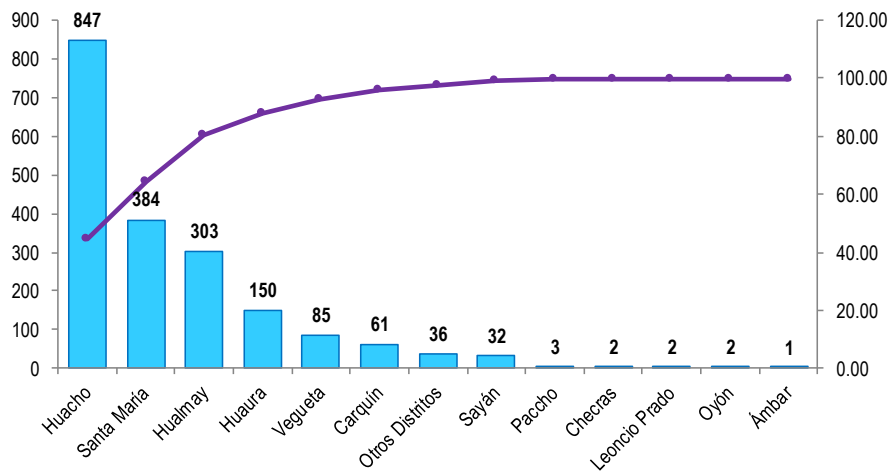
Fuente: Base de Datos Notiweb - Hospital Regional Huacho

**Mordedura Canina por grupo etáreo y sexo**  
atendidos en el Hospital Regional Huacho, periodo 2018\* - 2023\* hasta la SE.N° 45



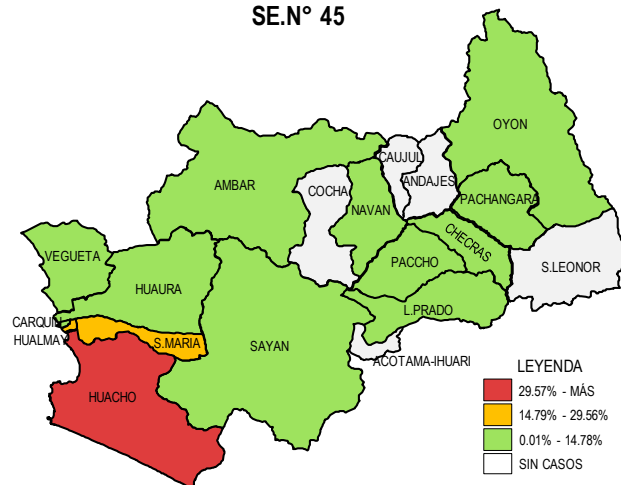
Fuente: Base de Datos Notiweb - Hospital Regional Huacho

**Frecuencia acumulada de Mordedura Canina por distritos**  
atendidos en el Hospital Regional Huacho, periodo 2018\* - 2023\* hasta la SE.N° 45



Fuente: Base de Datos Notiweb - Hospital Regional Huacho

**Casos acumulados de Mordedura Canina por distritos**  
atendidos en el Hospital Regional Huacho, periodo 2018\* - 2023\* hasta la SE.N° 45



Fuente: Base de Datos Notiweb - Hospital Regional Huacho



# TENDENCIA Y TASAS DE VARIACIÓN E INCIDENCIA DE MORDEDURA CANINA POR DISTRITOS ATENDIDOS EN EL HOSPITAL REGIONAL HUACHO DEL 2018 – 2023 HASTA LA SE. N° 45



Provincia / Distritos	Casos atendidos en el HRH* a la semana epidemiológica N° 45							Tasa de Variación	Proporción
	2018*	2019*	2020*	2021*	2022*	Promedio 2018 - 2022	2023*		
<b>Hospital Regional Huacho</b>	<b>283</b>	<b>353</b>	<b>166</b>	<b>219</b>	<b>346</b>	<b>273</b>	<b>509</b>	<b>86.2</b>	<b>-</b>
<b>Prov. Huaura</b>	<b>283</b>	<b>352</b>	<b>163</b>	<b>219</b>	<b>345</b>	<b>272</b>	<b>508</b>	<b>86.8</b>	<b>99.8</b>
Huacho	140	151	69	106	154	124	227	83.1	44.6
Ámbar	0	1	0	0	0	0	0	0.0	0.0
Carquin	6	10	5	8	20	10	12	20.0	2.4
Checras	0	1	0	0	1	0	0	0.0	0.0
Hualmay	43	52	28	30	49	40	101	152.5	19.8
Huaura	25	21	10	20	32	22	42	90.9	8.3
L. Prado	0	2	0	0	0	0	0	0.0	0.0
Paccho	0	1	1	0	1	1	0	-100.0	0.0
S. Leonor	0	0	0	0	0	0	0	0.0	0.0
S. Maria	49	78	39	44	67	55	107	94.5	21.0
Sayán	7	5	2	4	8	5	6	20.0	1.2
Vegüeta	13	30	9	7	13	14	13	-7.1	2.6
<b>Prov. Oyón</b>	<b>0</b>	<b>1</b>	<b>2</b>	<b>0</b>	<b>1</b>	<b>1</b>	<b>1</b>	<b>0.0</b>	<b>0.20</b>
Oyón	0	1	1	0	0	0	0	0.0	0.00
Andajes	0	0	0	0	0	0	0	0.0	0.00
Caujúl	0	0	0	0	0	0	0	0.0	0.00
Cochamarca	0	0	0	0	0	0	0	0.0	0.00
Navan	0	0	0	0	1	0	0	0.0	0.00
Pachangara	0	0	0	0	0	0	1	100.0	0.20
Ihuari-Acotama	0	0	1	0	0	0	0	0.0	0.00
Otros Distritos	11	6	1	4	8	6	4	-33.3	-

Fuente: Base de Datos Notiweb - Hospital Regional Huacho

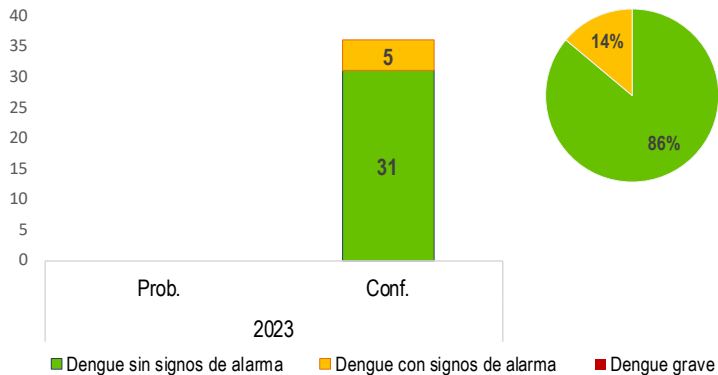
\* acumulado hasta la SE. 45

HRH\*\*: Hospital Regional Huacho

# DENGUE

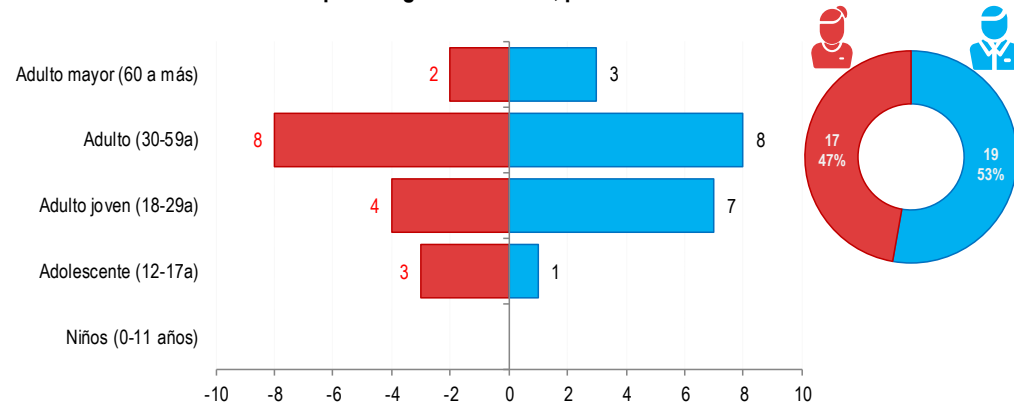
## ATENDIDOS EN EL HOSPITAL REGIONAL HUACHO 2023 HASTA LA SE. N° 45

**Casos de Dengue según tipo de Diagnóstico**  
atendidos en el Hospital Regional Huacho, periodo: 2023 hasta la SE. N° 45



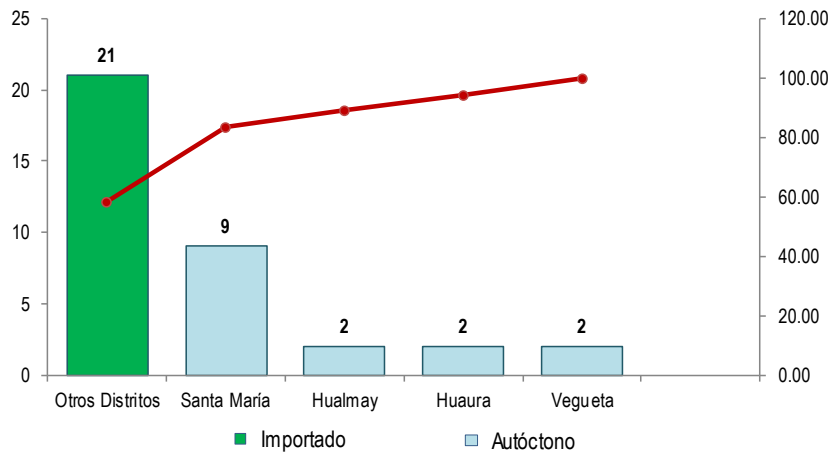
Fuente: Base de Datos Notiweb - Hospital Regional Huacho

**Dengue por grupo etáreo y sexo**  
atendidos en el Hospital Regional Huacho, periodo 2023 hasta la SE. N° 45



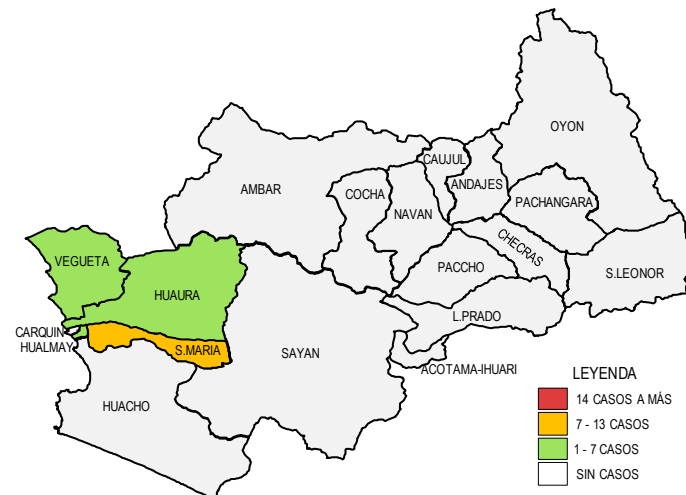
Fuente: Base de Datos Notiweb - Hospital Regional Huacho

**Frecuencia acumulada de Dengue por distritos**  
atendidos en el Hospital Regional Huacho, periodo 2023 hasta la SE. N° 45



Fuente: Base de Datos Notiweb - Hospital Regional Huacho

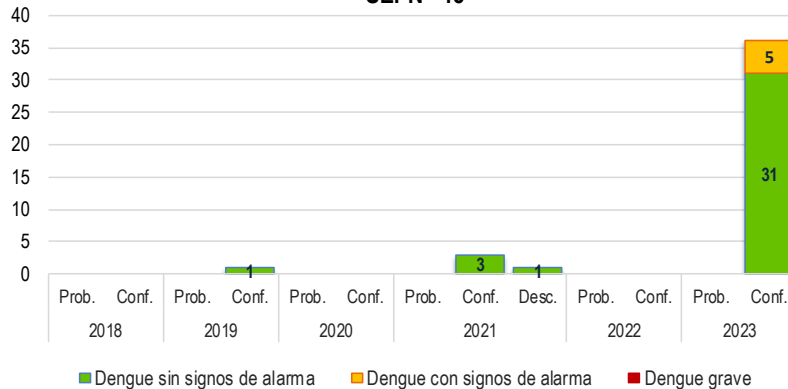
**Casos acumulados de Dengue por distritos**  
atendidos en el Hospital Regional Huacho, periodo 2023 hasta la SE. N° 45



Fuente: Base de Datos Notiweb - Hospital Regional Huacho

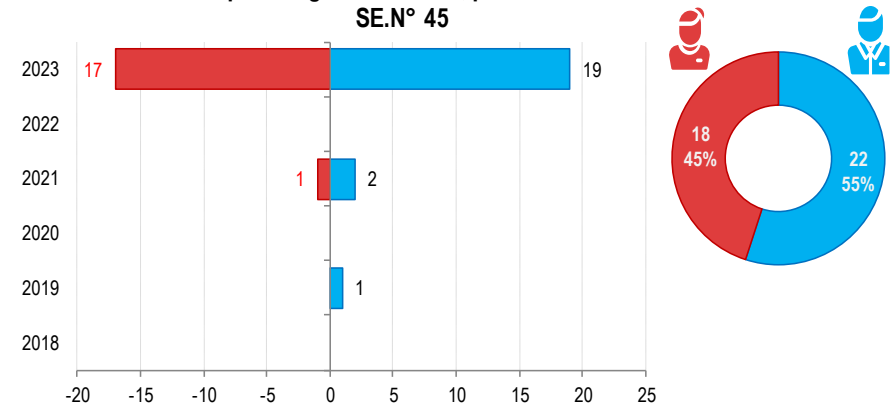


**Casos de Dengue según tipo de Diagnóstico**  
atendidos en el Hospital Regional Huacho, periodo 2018\* - 2023\* hasta la SE. N° 45



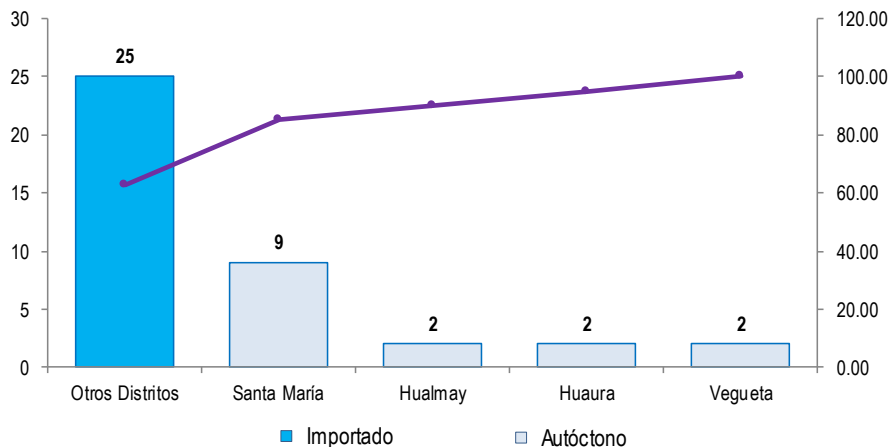
Fuente: Base de Datos Notiweb - Hospital Regional Huacho

**Dengue por grupo etéreo y sexo**  
atendidos en el Hospital Regional Huacho, periodo 2018\* - 2023\* hasta la SE.N° 45



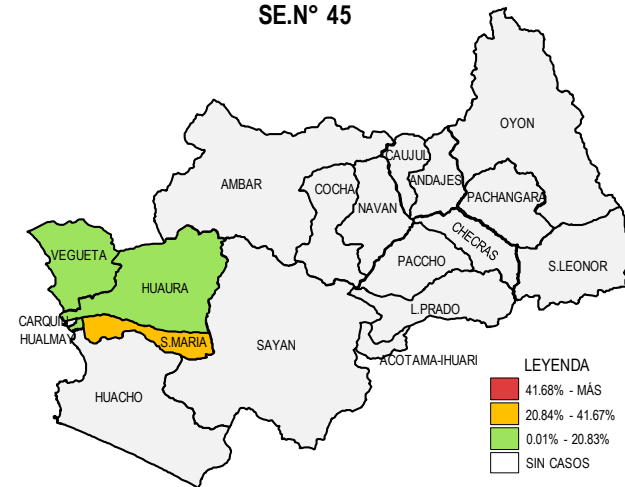
Fuente: Base de Datos Notiweb - Hospital Regional Huacho

**Frecuencia acumulada de Dengue por distritos**  
atendidos en el Hospital Regional Huacho, periodo 2018\* - 2023\* hasta la SE.N° 45



Fuente: Base de Datos Notiweb - Hospital Regional Huacho

**Casos acumulados de Dengue por distritos**  
atendidos en el Hospital Regional Huacho, periodo 2018\* - 2023\* hasta la SE.N° 45



Fuente: Base de Datos Notiweb - Hospital Regional Huacho



# TENDENCIA Y TASAS DE VARIACIÓN E INCIDENCIA DE DENGUE POR DISTRITOS ATENDIDOS EN EL HOSPITAL REGIONAL HUACHO DEL 2018 – 2023 HASTA LA SE. N° 45



Provincia / Distritos	Casos atendidos en el HRH* a la semana epidemiológica N° 45							Tasa de Variación	Proporción
	2018*	2019*	2020*	2021*	2022*	Promedio 2018 - 2022	2023*		
Hospital Regional Huacho	0	0	0	0	0	0	15	100.0	-
Prov.Huaura	0	0	0	0	0	0	15	100.0	100.0
Huacho	0	0	0	0	0	0	0	0.0	0.0
Ámbar	0	0	0	0	0	0	0	0.0	0.0
Carquin	0	0	0	0	0	0	0	0.0	0.0
Checras	0	0	0	0	0	0	0	0.0	0.0
Hualmay	0	0	0	0	0	0	2	100.0	13.3
Huaura	0	0	0	0	0	0	2	100.0	13.3
L.Prado	0	0	0	0	0	0	0	0.0	0.0
Paccho	0	0	0	0	0	0	0	0.0	0.0
S.Leonor	0	0	0	0	0	0	0	0.0	0.0
S.Maria	0	0	0	0	0	0	9	100.0	60.0
Sayán	0	0	0	0	0	0	0	0.0	0.0
Vegüeta	0	0	0	0	0	0	2	100.0	13.3
Prov. Oyón	0	0	0	0	0	0	0	0.0	0.00
Oyón	0	0	0	0	0	0	0	0.0	0.00
Andajes	0	0	0	0	0	0	0	0.0	0.00
Caujul	0	0	0	0	0	0	0	0.0	0.00
Cochamarca	0	0	0	0	0	0	0	0.0	0.00
Navan	0	0	0	0	0	0	0	0.0	0.00
Pachangara	0	0	0	0	0	0	0	0.0	0.00
Ihuari-Acotama	0	0	0	0	0	0	0	0.0	0.00
Otros Distritos	0	1	0	3	0	1	21	2000.0	-

Fuente: Base de Datos Notiweb - Hospital Regional Huacho

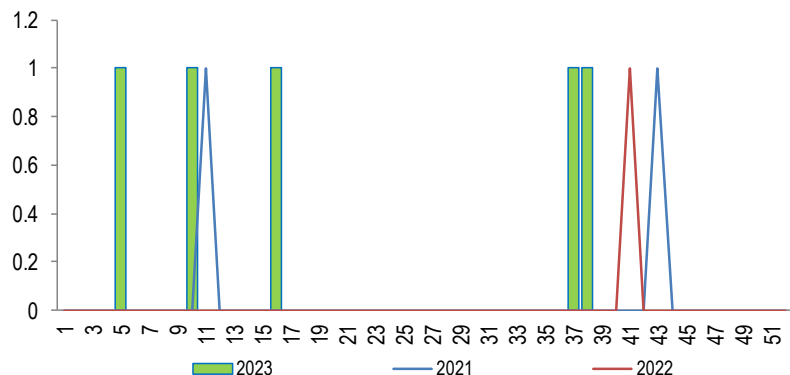
\* acumulado hasta la SE. 45

HRH\*\*: Hospital Regional Huacho

# LEPTOSPIROSIS

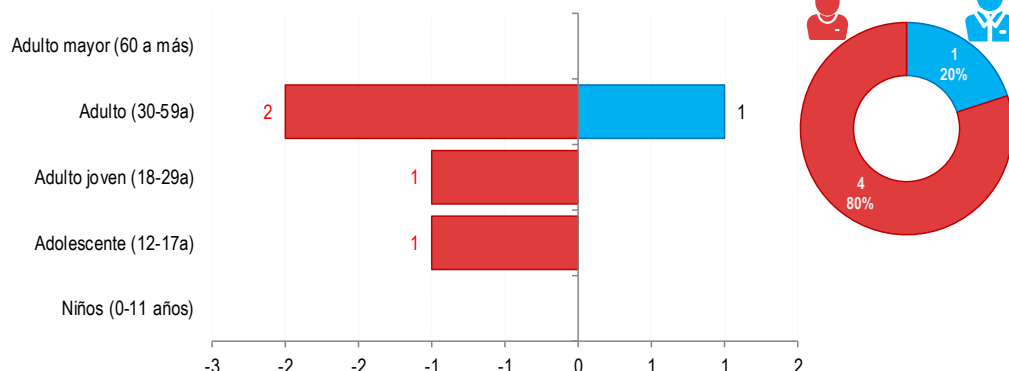
## ATENDIDOS EN EL HOSPITAL REGIONAL HUACHO 2023 HASTA LA SE. N° 45

**Tendencia de Leptospiriosis**  
atendidos en el Hospital Regional Huacho, periodo 2023 hasta la SE. N° 45



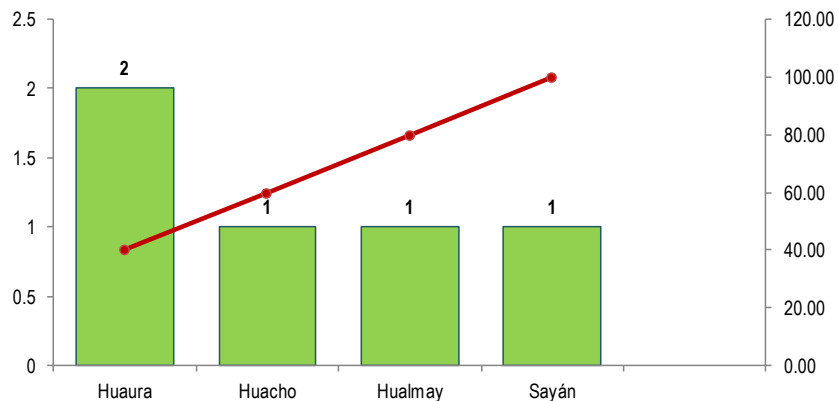
Fuente: Base de Datos Notiweb - Hospital Regional Huacho

**Leptospirosis por grupo etáreo y sexo**  
atendidos en el Hospital Regional Huacho, periodo 2023 hasta la SE. N° 45



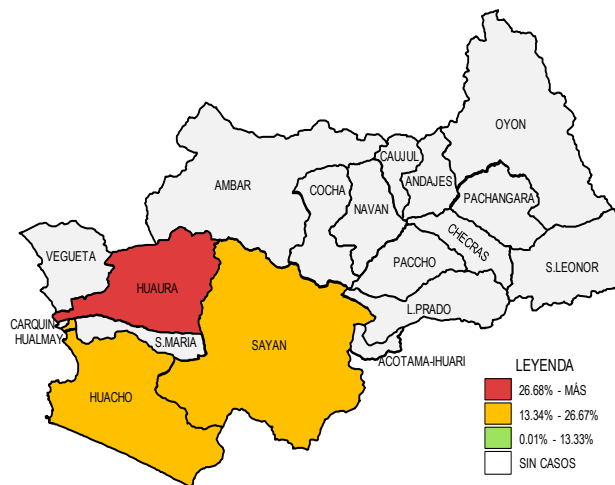
Fuente: Base de Datos Notiweb - Hospital Regional Huacho

**Frecuencia acumulada de Leptospiriosis por distritos**  
atendidos en el Hospital Regional Huacho, periodo 2023 hasta la SE. N° 45



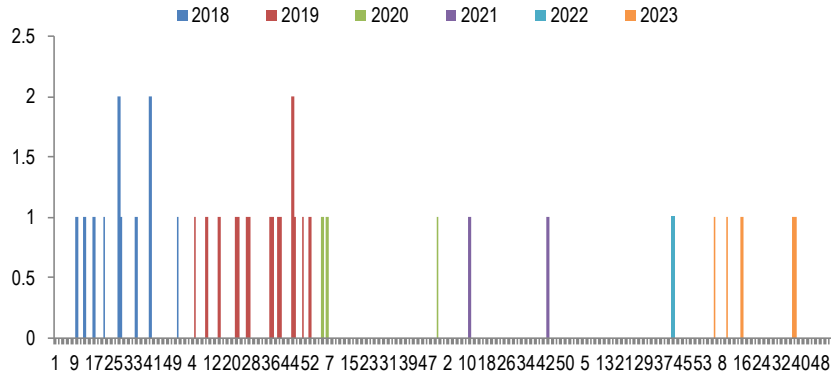
Fuente: Base de Datos Notiweb - Hospital Regional Huacho

**Casos acumulados de Leptospiriosis por distritos**  
atendidos en el Hospital Regional Huacho, periodo 2023 hasta la SE. N° 45



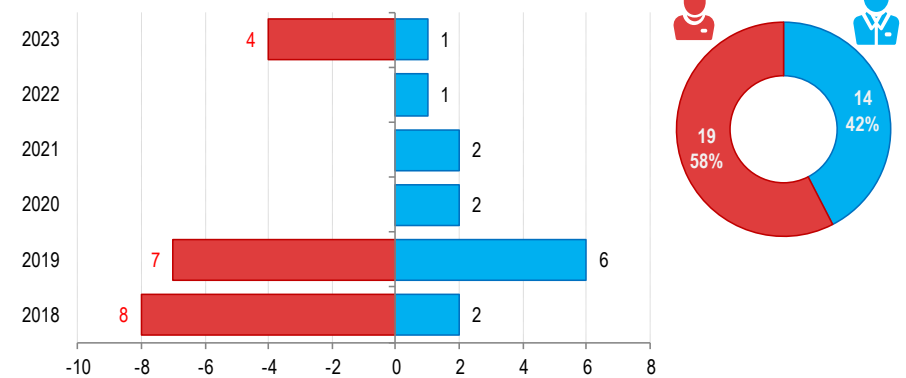
Fuente: Base de Datos Notiweb - Hospital Regional Huacho

**Casos de Leptospirrosis**  
atendidos en el Hospital Regional Huacho, periodo 2018\* - 2023\* hasta la SE.N° 45



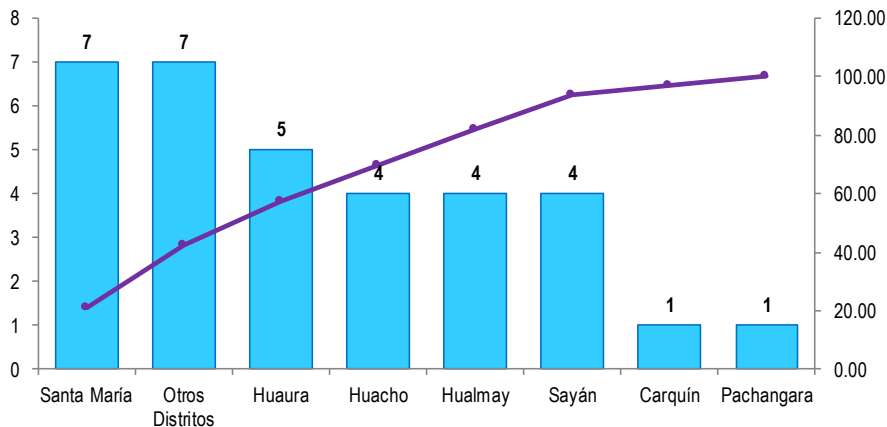
Fuente: Base de Datos Notiweb - Hospital Regional Huacho

**Leptospirosis por grupo étnico y sexo**  
atendidos en el Hospital Regional Huacho, periodo 2018\* - 2023\* hasta la SE.N° 45



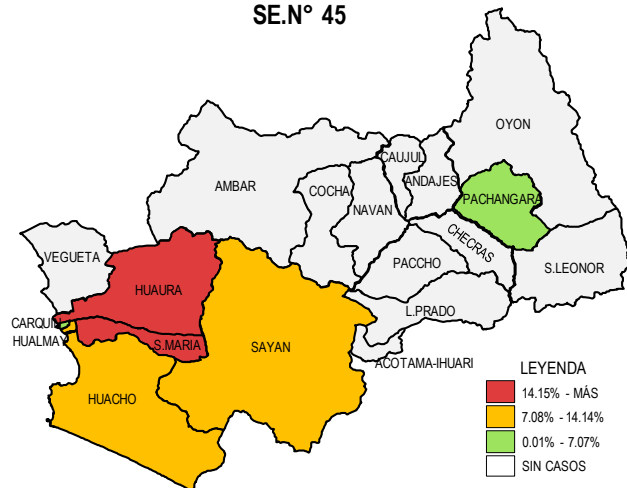
Fuente: Base de Datos Notiweb - Hospital Regional Huacho

**Frecuencia acumulada de Leptospirosis por distritos**  
atendidos en el Hospital Regional Huacho, periodo 2018\* - 2023\* hasta la SE.N° 45



Fuente: Base de Datos Notiweb - Hospital Regional Huacho

**Casos acumulados de Leptospirosis por distritos**  
atendidos en el Hospital Regional Huacho, periodo 2018\* - 2023\* hasta la SE.N° 45



Fuente: Base de Datos Notiweb - Hospital Regional Huacho



# TENDENCIA Y TASAS DE VARIACIÓN E INCIDENCIA DE LEPTOSPIROSIS POR DISTRITOS ATENDIDOS EN EL HOSPITAL REGIONAL HUACHO DEL 2018 – 2023 HASTA LA SE. N° 45



Provincia / Distritos	Casos atendidos en el HRH* a la semana epidemiológica N° 45							Tasa de Variación	Proporción
	2018*	2019*	2020*	2021*	2022*	Promedio 2018 - 2022	2023*		
Hospital Regional Huacho	7	11	1	1	1	4	5	19.0	-
Prov.Huaura	6	11	1	1	1	4	5	25.0	100.0
Huacho	1	1	1	0	0	1	1	0.0	20.0
Ámbar	0	0	0	0	0	0	0	0.0	0.0
Carquin	1	0	0	0	0	0	0	0.0	0.0
Checras	0	0	0	0	0	0	0	0.0	0.0
Hualmay	2	1	0	0	0	1	1	0.0	20.0
Huaura	0	3	0	0	0	1	2	100.0	40.0
L.Prado	0	0	0	0	0	0	0	0.0	0.0
Paccho	0	0	0	0	0	0	0	0.0	0.0
S.Leonor	0	0	0	0	0	0	0	0.0	0.0
S.Maria	2	5	0	0	0	1	0	-100.0	0.0
Sayán	0	1	0	1	1	1	1	0.0	20.0
Vegüeta	0	0	0	0	0	0	0	0.0	0.0
Prov. Oyón	1	0	0	0	0	0	0	0.0	0.00
Oyón	0	0	0	0	0	0	0	0.0	0.00
Andajes	0	0	0	0	0	0	0	0.0	0.00
Caujul	0	0	0	0	0	0	0	0.0	0.00
Cochamarca	0	0	0	0	0	0	0	0.0	0.00
Navan	0	0	0	0	0	0	0	0.0	0.00
Pachangara	1	0	0	0	0	0	0	0.0	0.00
Ihuari-Acotama	0	0	0	0	0	0	0	0.0	0.00
Otros Distritos	3	2	1	1	0	1	0	-100.0	-

Fuente: Base de Datos Notiweb - Hospital Regional Huacho

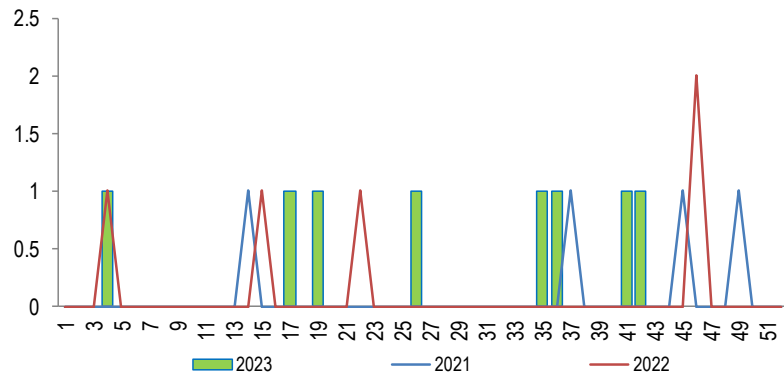
\* acumulado hasta la SE. 45

HRH\*\*: Hospital Regional Huacho

# HIDATIDOSIS

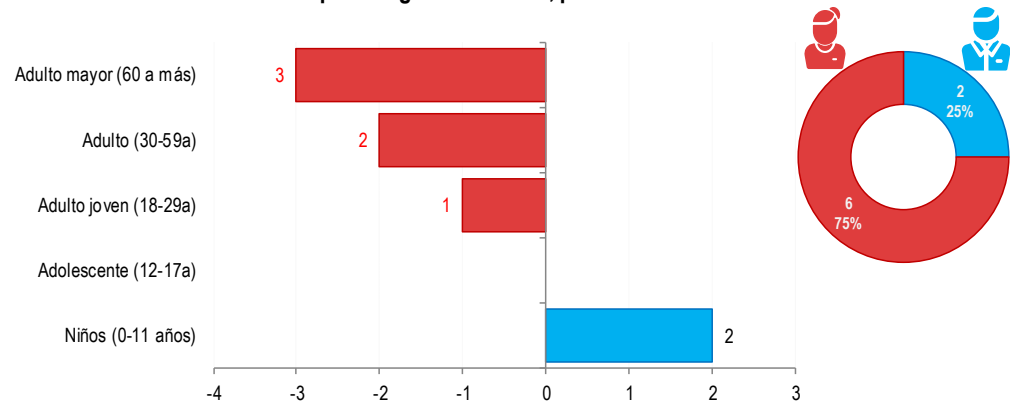
## ATENDIDOS EN EL HOSPITAL REGIONAL HUACHO 2023 HASTA LA SE. N° 45

**Tendencia de Hidatidosis**  
atendidos en el Hospital Regional Huacho, periodo 2023 hasta la SE. N° 45



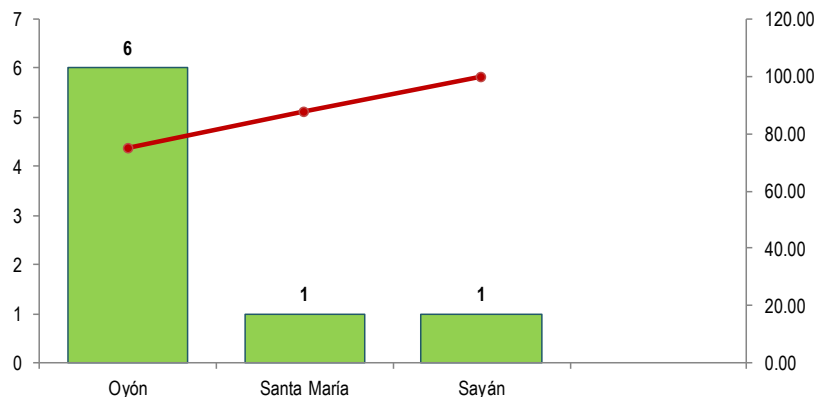
Fuente: Base de Datos Notiweb - Hospital Regional Huacho

**Hidatidosis por grupo etáreo y sexo**  
atendidos en el Hospital Regional Huacho, periodo 2023 hasta la SE. N° 45



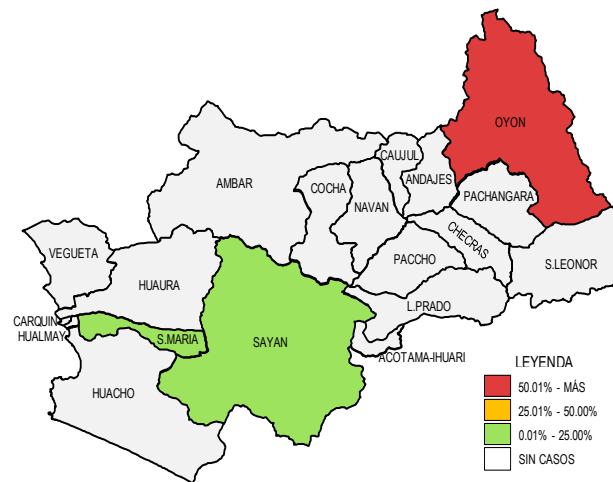
Fuente: Base de Datos Notiweb - Hospital Regional Huacho

**Frecuencia acumulada de Hidatidosis por distritos**  
atendidos en el Hospital Regional Huacho, periodo 2023 hasta la SE. N° 45



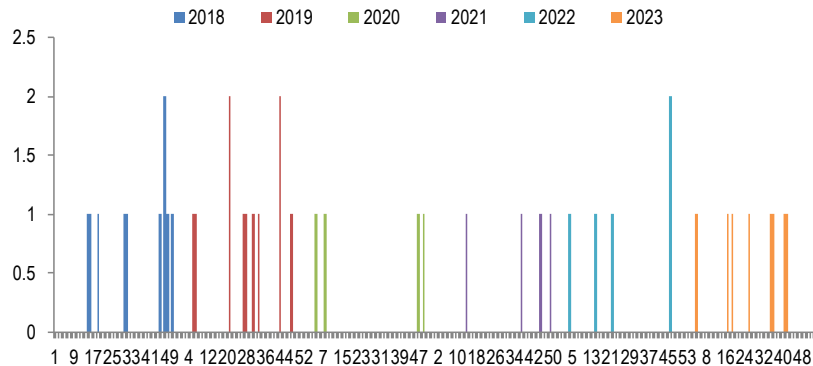
Fuente: Base de Datos Notiweb - Hospital Regional Huacho

**Casos acumulados de Hidatidosis por distritos**  
atendidos en el Hospital Regional Huacho, periodo 2023 hasta la SE. N° 45



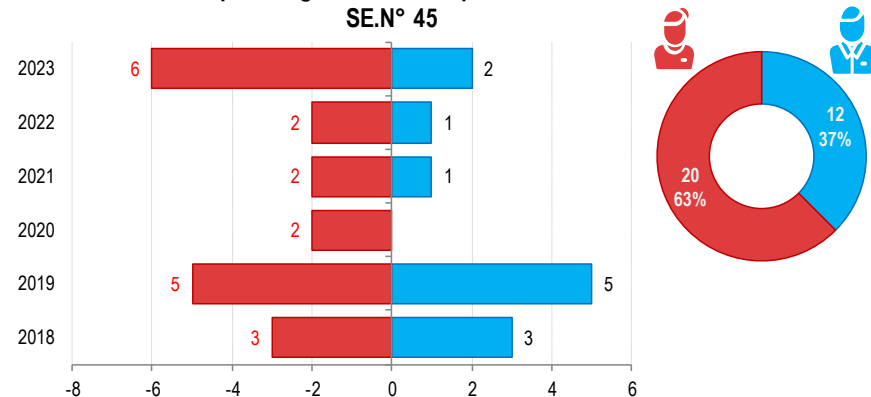
Fuente: Base de Datos Notiweb - Hospital Regional Huacho

**Casos de Hidatidosis**  
atendidos en el Hospital Regional Huacho, periodo 2018\* - 2023\* hasta la SE.N° 45



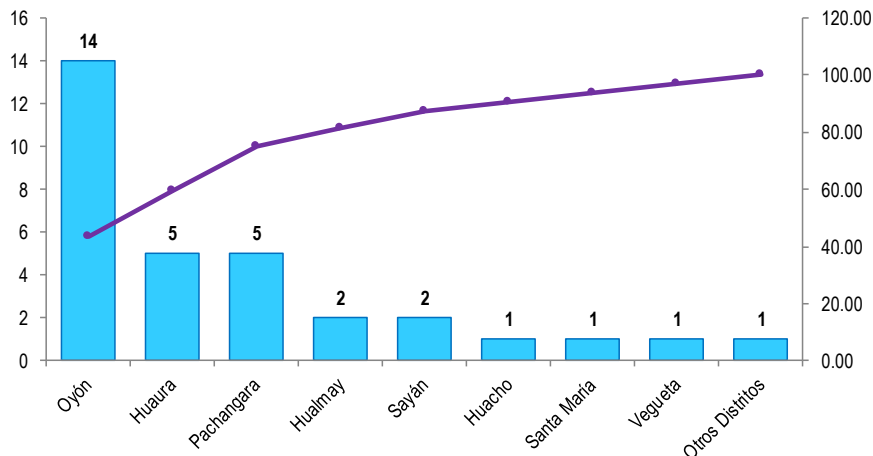
Fuente: Base de Datos Notweb - Hospital Regional Huacho

**Hidatidosis por grupo etáreo y sexo**  
atendidos en el Hospital Regional Huacho, periodo 2018\* - 2023\* hasta la SE.N° 45



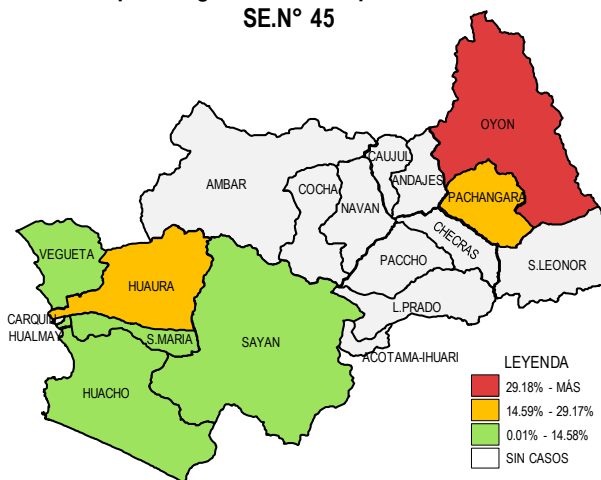
Fuente: Base de Datos Notweb - Hospital Regional Huacho

**Frecuencia acumulada de Hidatidosis por distritos**  
atendidos en el Hospital Regional Huacho, periodo 2018\* - 2023\* hasta la SE.N° 45



Fuente: Base de Datos Notweb - Hospital Regional Huacho

**Casos acumulados de Hidatidosis por distritos**  
atendidos en el Hospital Regional Huacho, periodo 2018\* - 2023\* hasta la SE.N° 45



Fuente: Base de Datos Notweb - Hospital Regional Huacho



# TENDENCIA Y TASAS DE VARIACIÓN E INCIDENCIA DE HIDATIDOSIS POR DISTRITOS ATENDIDOS EN EL HOSPITAL REGIONAL HUACHO DEL 2018 – 2023 HASTA LA SE. N° 45



Provincia / Distritos	Casos atendidos en el HRH* a la semana epidemiológica N° 45							Tasa de Variación	Proporción
	2018*	2019*	2020*	2021*	2022*	Promedio 2018 - 2022	2023*		
<b>Hospital Regional Huacho</b>	<b>6</b>	<b>9</b>	<b>2</b>	<b>3</b>	<b>3</b>	<b>5</b>	<b>8</b>	<b>73.9</b>	<b>-</b>
<b>Prov. Huaura</b>	<b>4</b>	<b>3</b>	<b>1</b>	<b>1</b>	<b>1</b>	<b>2</b>	<b>2</b>	<b>0.0</b>	<b>25.0</b>
Huacho	1	0	0	0	0	0	0	0.0	0.0
Ámbar	0	0	0	0	0	0	0	0.0	0.0
Carquin	0	0	0	0	0	0	0	0.0	0.0
Checras	0	0	0	0	0	0	0	0.0	0.0
Hualmay	0	1	0	1	0	0	0	0.0	0.0
Huaura	2	1	1	0	1	1	0	-100.0	0.0
L. Prado	0	0	0	0	0	0	0	0.0	0.0
Paccho	0	0	0	0	0	0	0	0.0	0.0
S. Leonor	0	0	0	0	0	0	0	0.0	0.0
S. Maria	0	0	0	0	0	0	1	100.0	12.5
Sayán	0	1	0	0	0	0	1	100.0	12.5
Vegueta	1	0	0	0	0	0	0	0.0	0.0
<b>Prov. Oyón</b>	<b>2</b>	<b>6</b>	<b>1</b>	<b>2</b>	<b>2</b>	<b>3</b>	<b>6</b>	<b>100.0</b>	<b>75.00</b>
Oyón	1	3	1	1	2	2	6	200.0	75.00
Andajes	0	0	0	0	0	0	0	0.0	0.00
Caujul	0	0	0	0	0	0	0	0.0	0.00
Cochamarca	0	0	0	0	0	0	0	0.0	0.00
Navan	0	0	0	0	0	0	0	0.0	0.00
Pachangara	1	3	0	1	0	1	0	-100.0	0.00
Ihuari-Acotama	0	0	0	0	0	0	0	0.0	0.00
Otros Distritos	0	1	0	0	0	0	0	0.0	-

Fuente: Base de Datos Notiweb - Hospital Regional Huacho

\* acumulado hasta la SE. 45

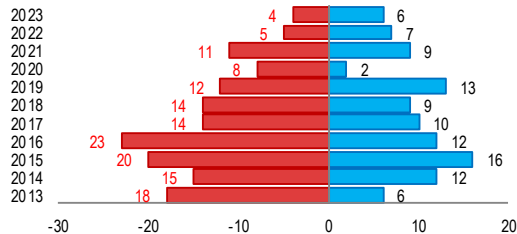
HRH\*\*: Hospital Regional Huacho



# MUERTE FETAL

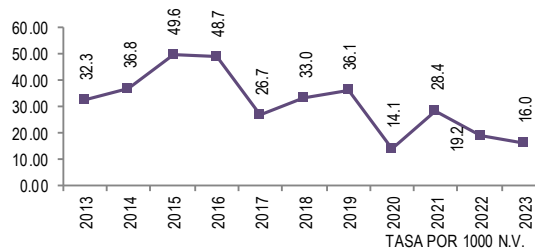
## ATENDIDOS EN EL HOSPITAL REGIONAL HUACHO 2013-2023 HASTA LA SE. N° 45

**Mortalidad fetal por años y sexo**  
atendidos en el Hospital Regional Huacho - periodo 2023 hasta la SE. N° 45



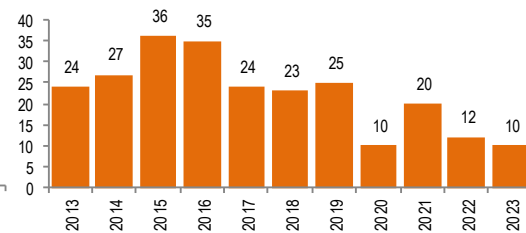
Fuente: Base de Datos Notiweb Hospital Regional Huacho

**Tasa de Mortalidad fetal por años**  
atendidos en el Hospital Regional Huacho - periodo 2023 hasta la SE. N° 45



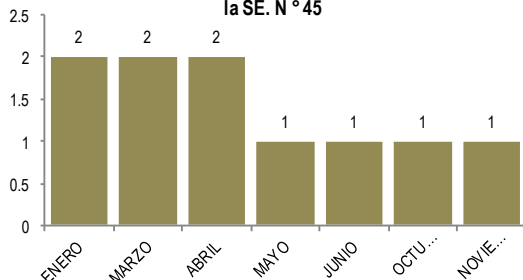
Fuente: Base de Datos Notiweb Hospital Regional Huacho

**Mortalidad fetal por años**  
atendidos en el Hospital Regional Huacho - periodo 2023 hasta la SE. N° 45

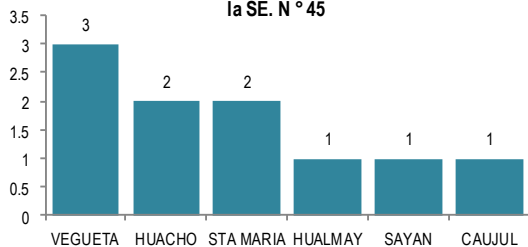


Fuente: Base de Datos Notiweb Hospital Regional Huacho

**Mortalidad fetal por meses**  
atendidos en el Hospital Regional Huacho - periodo 2023 hasta la SE. N° 45

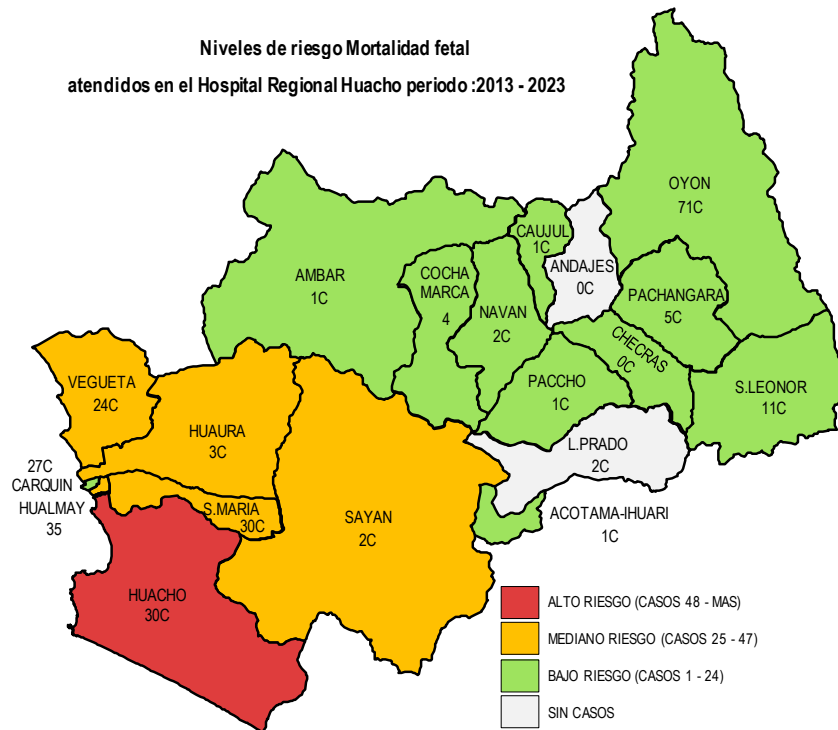


**Mortalidad fetal por distritos**  
atendidos en el Hospital Regional Huacho - periodo 2023 hasta la SE. N° 45



Fuente: Base de Datos Notiweb Hospital Regional Huacho

**Niveles de riesgo Mortalidad fetal**  
atendidos en el Hospital Regional Huacho periodo :2013 - 2023

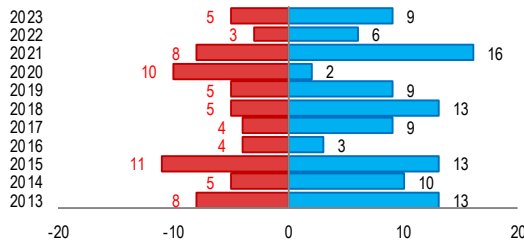


Fuente: Base de Datos Notiweb Hospital Regional Huacho

# MUERTE NEONATAL

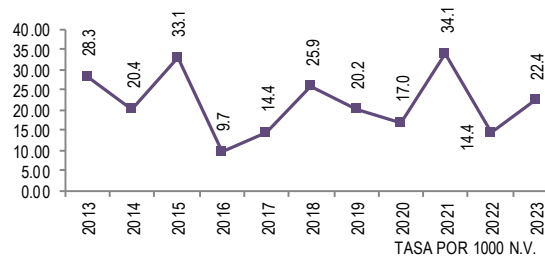
## ATENDIDOS EN EL HOSPITAL REGIONAL HUACHO 2013-2023 HASTA LA SE. N° 45

**Muerte neonatal por años y sexo**  
atendidos en el Hospital Regional Huacho - periodo 2023 hasta la SE. N° 45



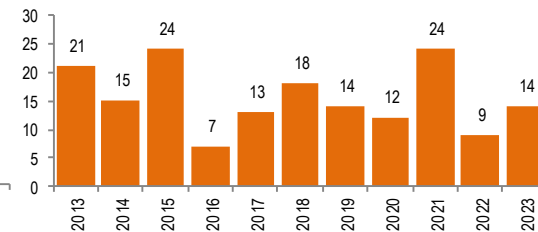
Fuente: Base de Datos Notiweb Hospital Regional Huacho

**Tasa de Muerte neonatal por años**  
atendidos en el Hospital Regional Huacho - periodo 2023 hasta la SE. N° 45



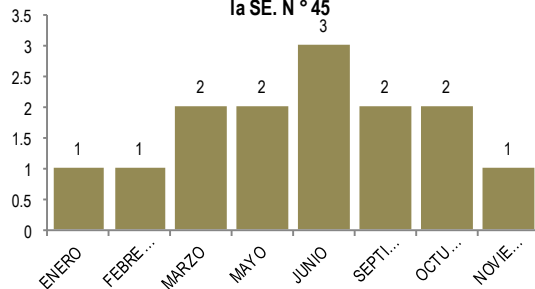
Fuente: Base de Datos Notiweb Hospital Regional Huacho

**Muerte neonatal por años**  
atendidos en el Hospital Regional Huacho - periodo 2023 hasta la SE. N° 45

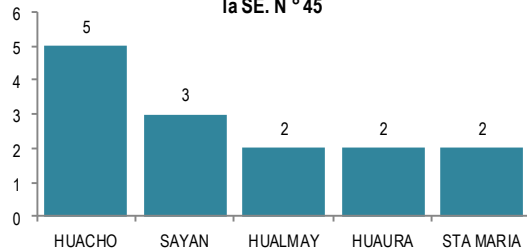


Fuente: Base de Datos Notiweb Hospital Regional Huacho

**Muerte neonatal por meses**  
atendidos en el Hospital Regional Huacho - periodo 2023 hasta la SE. N° 45

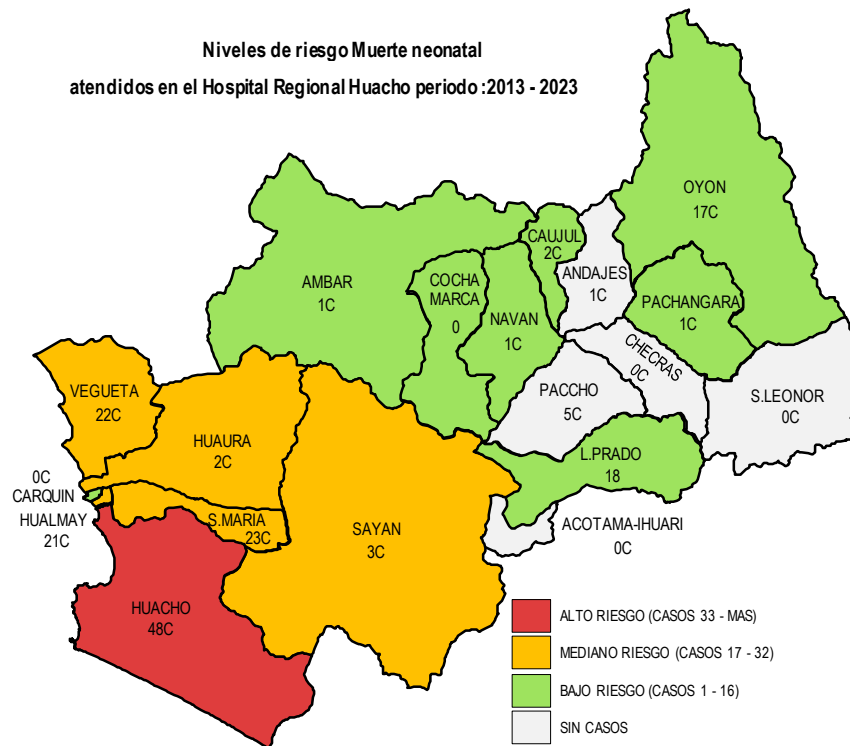


**Muerte neonatal por distritos**  
atendidos en el Hospital Regional Huacho - periodo 2023 hasta la SE. N° 45



Fuente: Base de Datos Notiweb Hospital Regional Huacho

**Niveles de riesgo Muerte neonatal**  
atendidos en el Hospital Regional Huacho periodo :2013 - 2023



Fuente: Base de Datos Notiweb Hospital Regional Huacho



# VIGILANCIA DE MORTALIDAD FETAL- NEONATAL

## ATENDIDOS EN EL HOSPITAL REGIONAL HUACHO 2021-2023 HASTA LA SE. N° 45



**Mortalidad Fetal - Neonatal - periodo 2021**

Peso / Gramos	Mte. Fetal	Mte. Neonatal			Total Neonatal
		< 24 Hrs.	1 - 7 Días	8 - 28 Días	
500-999	9	5	5	1	11
1000-1499	5	0	1	0	1
1500-1999	2	1	1	0	2
2000-2499	2	2	3	0	5
2500-2999	0	0	2	0	2
DE 3000 A MAS	2	0	2	1	3
Total	20	8	14	2	24

Fuente: Base de Datos Notiweb Hospital Regional Huacho

**Mortalidad Fetal - Neonatal - periodo 2022**

Peso / Gramos	Mte. Fetal	Mte. Neonatal			Total Neonatal
		< 24 Hrs.	1 - 7 Días	8 - 28 Días	
500-999	6	0	3	0	3
1000-1499	2	0	0	0	0
1500-1999	0	1	1	1	3
2000-2499	0	0	1	0	1
2500-2999	2	0	1	0	1
DE 3000 A MAS	2	1	0	0	1
Total	12	2	6	1	9

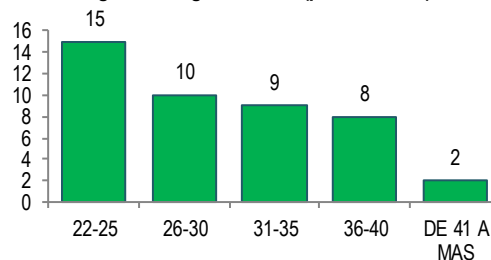
Fuente: Base de Datos Notiweb Hospital Regional Huacho

**Mortalidad Fetal - Neonatal - periodo 2023 hasta la SE. N° 45**

Peso / Gramos	Mte. Fetal	Mte. Neonatal			Total Neonatal
		< 24 Hrs.	1 - 7 Días	8 - 28 Días	
500-999	2	5	1	0	6
1000-1499	2	0	1	1	2
1500-1999	2	1	1	0	2
2000-2499	2	0	0	0	0
2500-2999	0	1	1	0	2
DE 3000 A MAS	2	0	1	1	2
Total	10	7	5	2	14

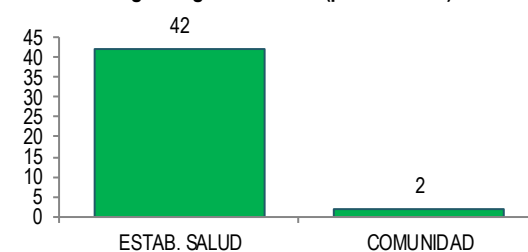
Fuente: Base de Datos Notiweb Hospital Regional Huacho

**Mortalidad Fetal - Neonatal según edad gestacional (periodo 2021)**



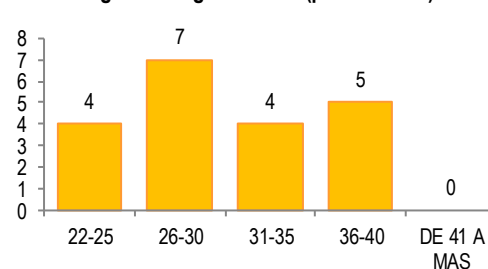
Fuente: Base de Datos Notiweb Hospital Regional Huacho

**Mortalidad Fetal - Neonatal según lugar de muerte (periodo 2021)**



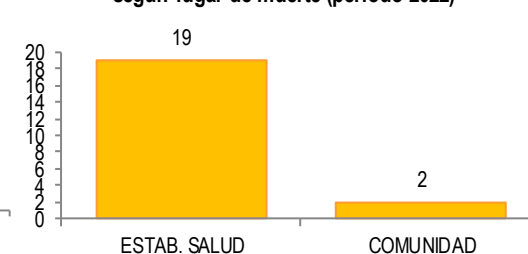
Fuente: Base de Datos Notiweb Hospital Regional Huacho

**Mortalidad Fetal - Neonatal según edad gestacional (periodo 2022)**



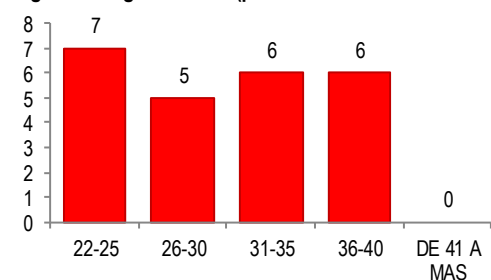
Fuente: Base de Datos Notiweb Hospital Regional Huacho

**Mortalidad Fetal - Neonatal según lugar de muerte (periodo 2022)**



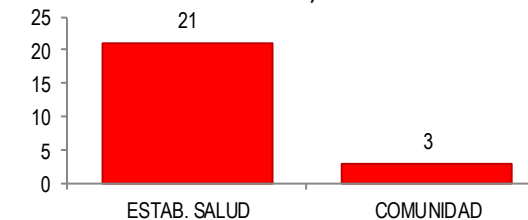
Fuente: Base de Datos Notiweb Hospital Regional Huacho

**Mortalidad Fetal - Neonatal según edad gestacional (periodo 2023 a la SE. N° 04)**



Fuente: Base de Datos Notiweb Hospital Regional Huacho

**Mortalidad Fetal - Neonatal según lugar de muerte (periodo 2023 hasta la SE. N° 45)**



Fuente: Base de Datos Notiweb Hospital Regional Huacho

# VIGILANCIA DE MORTALIDAD FETAL - NEONATAL

## ATENDIDOS EN EL HOSPITAL REGIONAL HUACHO 2021-2023 HASTA LA SE. N° 45

**Mortalidad Fetal - Neonatal según pesos (periodo 2021-2022; 2023 hasta la SE N° 45)**

Peso / Gramos	2021				2022				2023			
	Neonatal			Total	Neonatal			Total	Neonatal			Total
	< 24H	1-7D	8-28D		< 24H	1-7D	8-28D		< 24H	1-7D	8-28D	
500-999	5	5	1	11	0	3	0	3	5	1	0	6
1000-1499	0	1	0	1	0	0	0	0	0	1	1	2
1500-1999	1	1	0	2	1	1	1	3	1	1	0	2
2000-2499	2	3	0	5	0	1	0	1	0	0	0	0
2500-2999	0	2	0	2	0	1	0	1	1	1	0	2
DE 3000 A MAS	0	2	1	3	1	0	0	1	0	1	1	2
Total	8	14	2	24	2	6	1	9	7	5	2	14

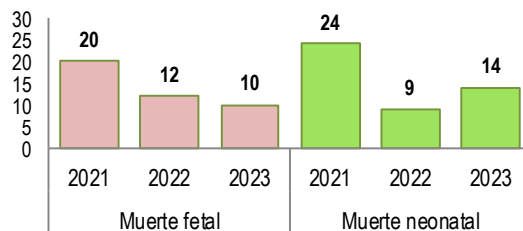
Fuente: Base de Datos Notiweb Hospital Regional Huacho

**Mortalidad Fetal - Neonatal (periodo 2021-2022; 2023 hasta la SE N° 45)**

Peso / Gramos	Muerte fetal			Muerte neonatal		
	2021	2022	2023	2021	2022	2023
500-999	9	6	2	11	3	6
1000-1499	5	2	2	1	0	2
1500-1999	2	0	2	2	3	2
2000-2499	2	0	2	5	1	0
2500-2999	0	2	0	2	1	2
DE 3000 A MAS	2	2	2	3	1	2
Total	20	12	10	24	9	14

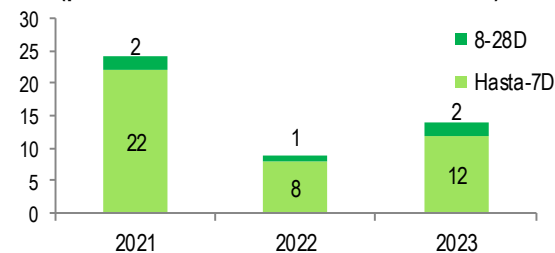
Fuente: Base de Datos Notiweb Hospital Regional Huacho

**Mortalidad Fetal - Neonatal**  
(periodo 2021-2022; 2023 hasta la SEN° 45)



Fuente: Base de Datos Notiweb Hospital Regional Huacho

**Mortalidad Neonatal**  
(periodo 2021-2022; 2023 hasta la SEN° 45)

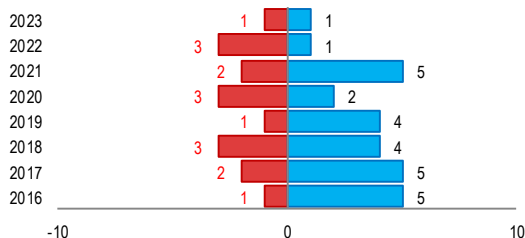


Fuente: Base de Datos Notiweb Hospital Regional Huacho

# MUERTE INFANTIL

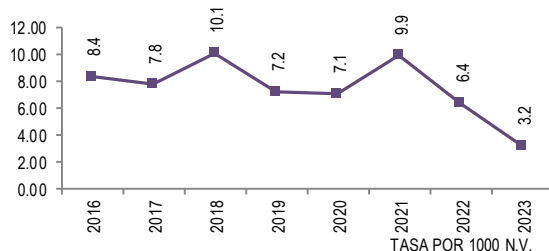
## ATENDIDOS EN EL HOSPITAL REGIONAL HUACHO 2013-2023 HASTA LA SE. N° 45

**Muerte infantil por años y sexo**  
atendidos en el Hospital Regional Huacho - periodo 2023 hasta la SE. N° 45



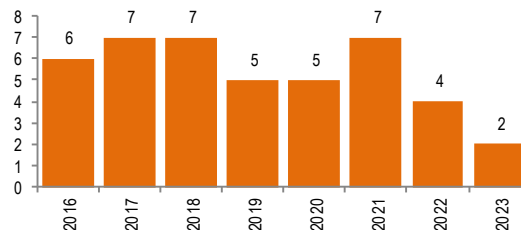
Fuente: Base de Datos Notiweb Hospital Regional Huacho

**Tasa de Muerte infantil por años**  
atendidos en el Hospital Regional Huacho - periodo 2023 hasta la SE. N° 45



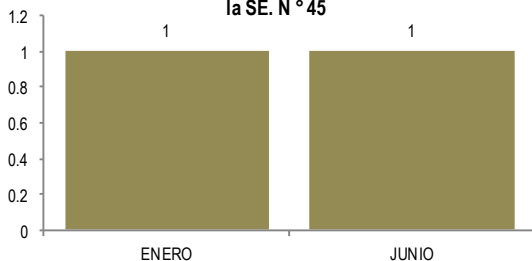
Fuente: Base de Datos Notiweb Hospital Regional Huacho

**Muerte infantil por años**  
atendidos en el Hospital Regional Huacho - periodo 2023 hasta la SE. N° 45

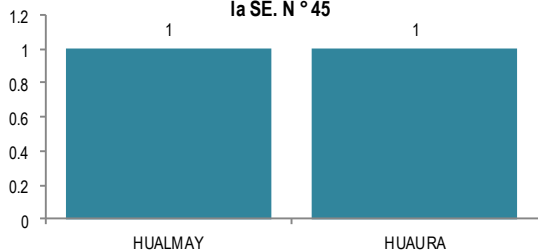


Fuente: Base de Datos Notiweb Hospital Regional Huacho

**Muerte infantil por meses**  
atendidos en el Hospital Regional Huacho - periodo 2023 hasta la SE. N° 45

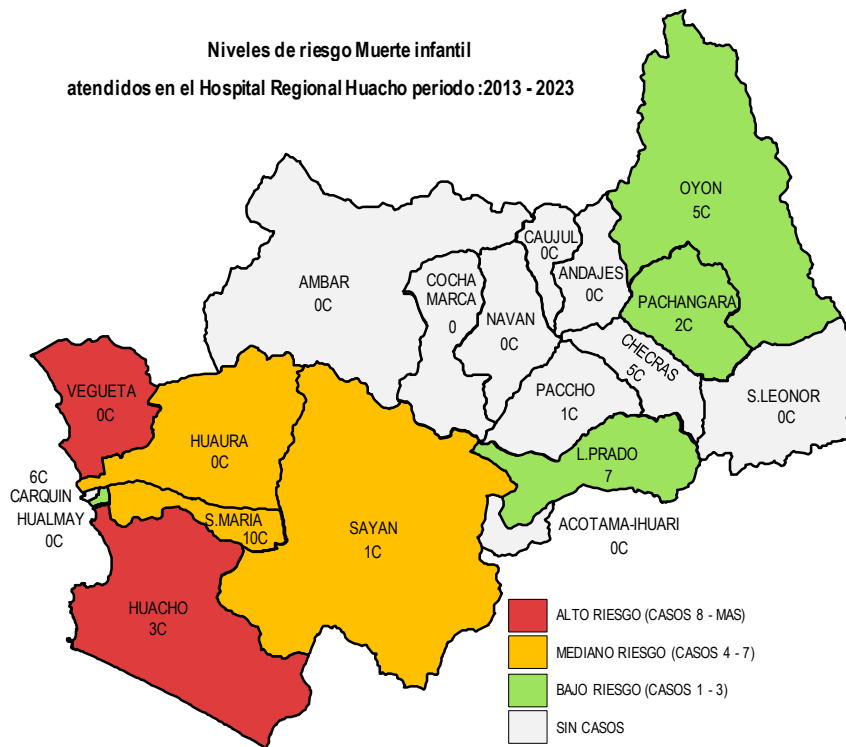


**Muerte infantil por distritos**  
atendidos en el Hospital Regional Huacho - periodo 2023 hasta la SE. N° 45



Fuente: Base de Datos Notiweb Hospital Regional Huacho

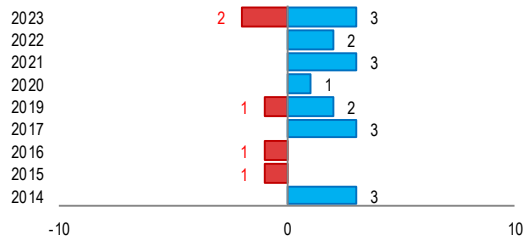
**Niveles de riesgo Muerte infantil**  
atendidos en el Hospital Regional Huacho periodo: 2013 - 2023



Fuente: Base de Datos Notiweb Hospital Regional Huacho

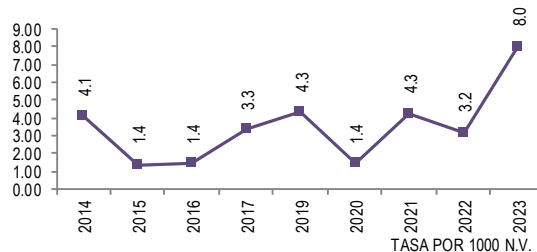
# MUERTE EN MENORES DE 5 AÑOS ATENDIDOS EN EL HOSPITAL REGIONAL HUACHO 2013-2023 HASTA LA SE. N° 45

**Muerte en menores de 5 años por años y sexo  
atendidos en el Hospital Regional Huacho - periodo 2023 hasta  
la SE. N° 45**



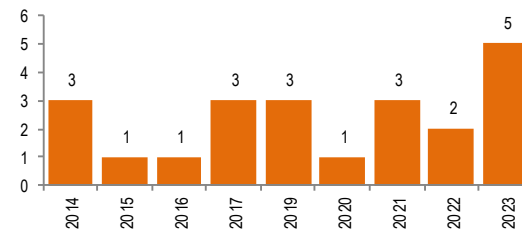
Fuente: Base de Datos Notiweb Hospital Regional Huacho

**Tasa de Muerte en menores de 5 años por años  
atendidos en el Hospital Regional Huacho - periodo 2023 hasta  
la SE. N° 45**



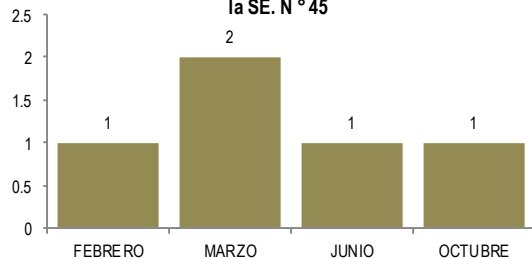
Fuente: Base de Datos Notiweb Hospital Regional Huacho

**Muerte en menores de 5 años por años  
atendidos en el Hospital Regional Huacho - periodo 2023 hasta  
la SE. N° 45**

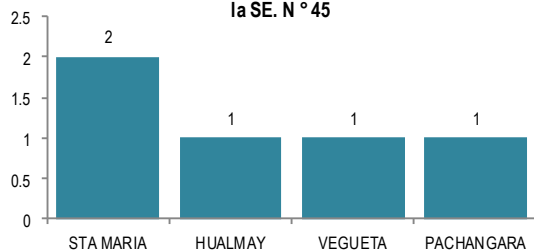


Fuente: Base de Datos Notiweb Hospital Regional Huacho

**Muerte en menores de 5 años por meses  
atendidos en el Hospital Regional Huacho - periodo 2023 hasta  
la SE. N° 45**

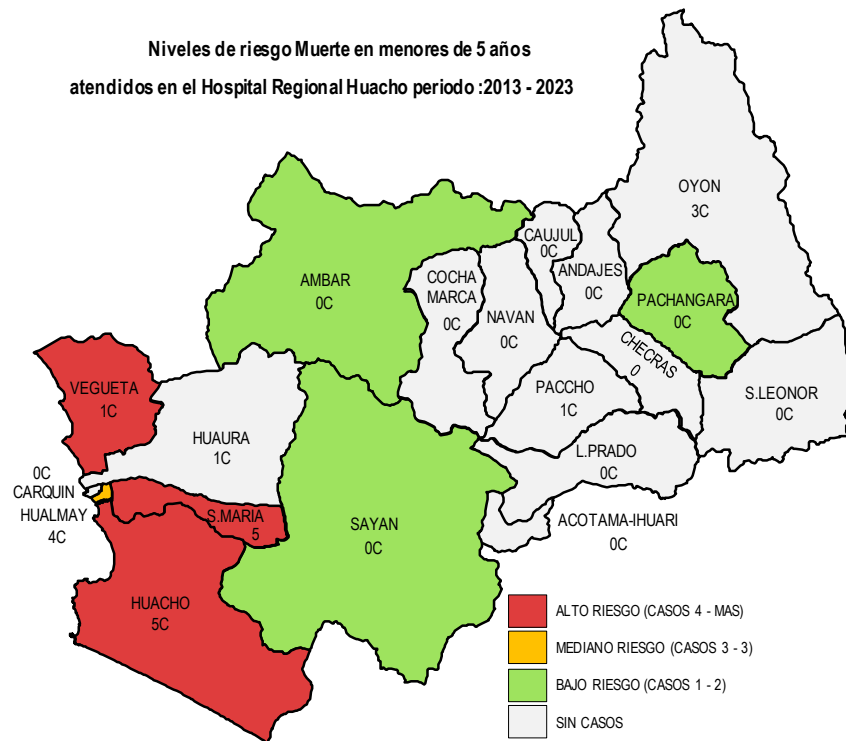


**Muerte en menores de 5 años por distritos  
atendidos en el Hospital Regional Huacho - periodo 2023 hasta  
la SE. N° 45**



Fuente: Base de Datos Notiweb Hospital Regional Huacho

**Niveles de riesgo Muerte en menores de 5 años  
atendidos en el Hospital Regional Huacho periodo :2013 - 2023**

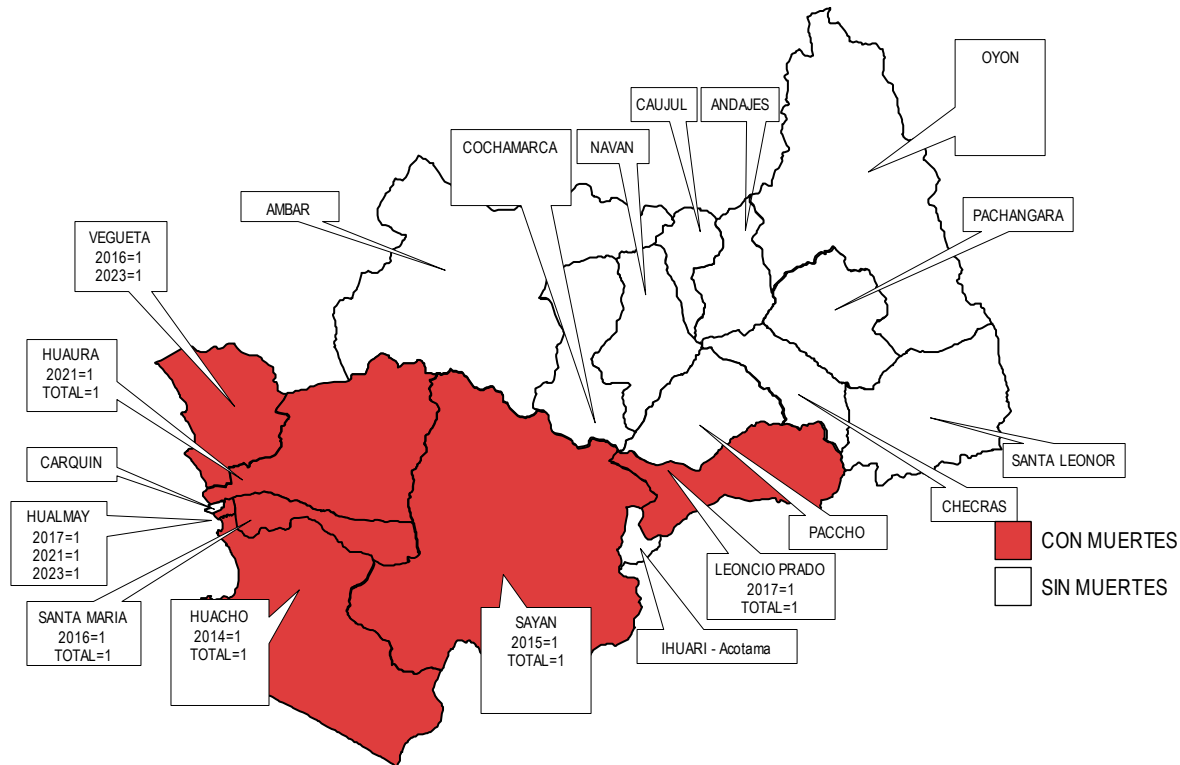


Fuente: Base de Datos Notiweb Hospital Regional Huacho



# MUERTES MATERNAS TOTALES

## ATENDIDAS EN EL HOSPITAL REGIONAL HUACHO 2013 - 2023 HASTA LA SE. N° 45



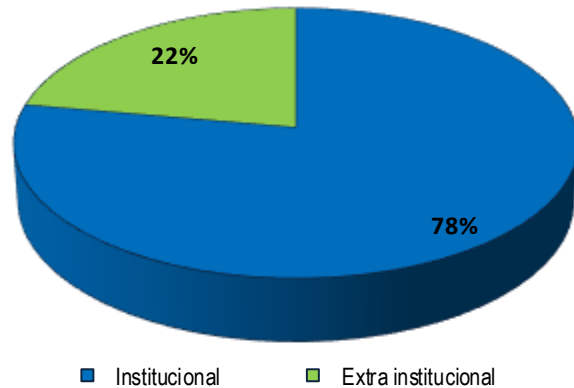
### INCIDENCIA DE MUERTES MATERNAS TOTALES

ESCENARIOS	2013	2014	2015	2016	2017	2018	2019	2020	2021	2022	2023
PROV. HUAURA	0	1	1	2	2	0	0	0	2	0	2
PROV. OYON	0	0	0	0	0	0	0	0	0	0	0
ESC. ANDINO	0	0	0	0	1	0	0	0	0	0	0
ESC. COSTA	0	1	1	2	1	0	0	0	2	0	2
OTROS DISTRITOS	0	0	0	0	0	0	0	0	0	0	0
<b>TOTAL MUERTES MATERNAS</b>	<b>0</b>	<b>1</b>	<b>1</b>	<b>2</b>	<b>2</b>	<b>0</b>	<b>0</b>	<b>0</b>	<b>2</b>	<b>0</b>	<b>2</b>
MUERTE MATERNA DIRECTA	0	0	0	0	0	0	0	0	0	0	2
MUERTE MATERNA INDIRECTA	0	0	1	0	1	0	0	0	1	0	0
MUERTE MATERNA INCIDENTAL	0	0	0	0	0	0	0	0	0	0	0
<b>TASA DE MUERTE MATERNA</b>	<b>0</b>	<b>13.62</b>	<b>13.77</b>	<b>27.86</b>	<b>22.22</b>	<b>0</b>	<b>0</b>	<b>0</b>	<b>28.41</b>	<b>0</b>	<b>31.35</b>

Fuente: Base de datos Módulo de Vigilancia Materna del Hospital Regional Huacho

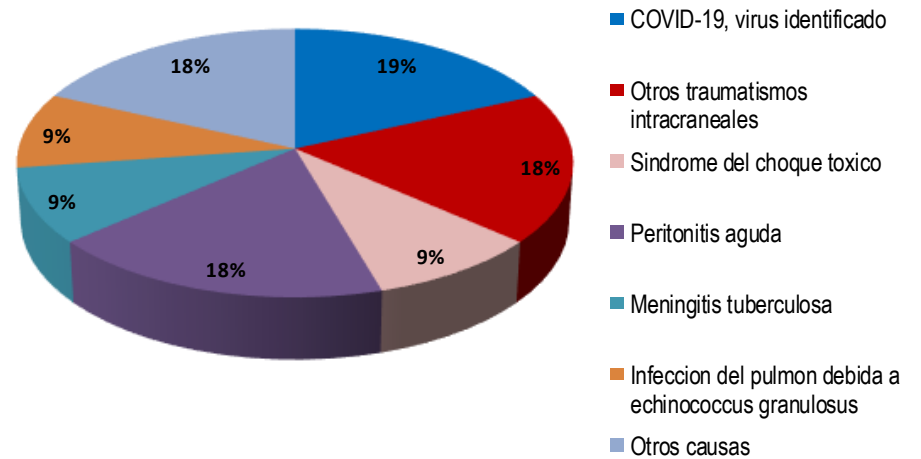
# MUERTES MATERNAS TOTALES ATENDIDAS EN EL HOSPITAL REGIONAL HUACHO 2013 - 2023 HASTA LA SE. N° 45

**Muerte Materna Institucional y Extraintitucional**  
atendidas en el Hospital Regional Huacho, periodo 2013 - 2023\* hasta la SE. N° 45



Fuente: Base de datos Módulo de Vigilancia Materna del Hospital Regional Huacho

**Causas de Muerte Materna**  
atendidas en el Hospital Regional Huacho, periodo 2013 - 2023\* hasta la SE. N° 45



Fuente: Base de datos Módulo de Vigilancia Materna del Hospital Regional Huacho



# HOSPITAL REGIONAL HUACHO



M.N. Edwin Suarez Alvarado

**Director Ejecutivo**

Lic. Flor Giuliana García La Rosa

**Jefe de la Unidad de Epidemiología y Salud Ambiental**

Lic. Doris Emperatriz Aguirre Chumbes

**Jefe del Área de Epidemiología**

## **Equipo del Área Epidemiología**

Lic. Juana Olinda Nicho Vargas

Lic. Irene Rojas Carlos

Lic. Deissy Antonio Nicho

Lic. Nohely Perez Salvador

Ing. Mercedes Silvia Mendoza Cueva

Tec. Adm. Percy Castillo Nolasco