



SALA SITUACIONAL DE INFORMACIÓN DINÁMICA

HOSPITAL REGIONAL HUACHO

**UNIDAD DE EPIDEMIOLOGÍA Y SALUD
AMBIENTAL**

SEMANA EPIDEMIOLÓGICA N° 46

HUACHO - 2023



PRESENTACIÓN



La Sala Situacional de Salud, es una publicación oficial de la Dirección Ejecutiva del Hospital Huacho Huaura Oyón y SBS a través de la Unidad de Epidemiología y Salud Ambiental. Este sistema se encuentra insertado en la Red Nacional de Epidemiología (RENACE) del Ministerio de Salud.

La información contenida en este segmento publicado es definida como INFORMACION DINAMICA y forma parte de la estructura de la Sala Situacional, sujeta a modificaciones en semanas epidemiológicas posteriores sustentado por el ingreso de nuevos casos que por criterio de fecha de inicio de enfermedad puedan ubicarse en semanas anteriores.

La fuente de datos es el registro semanal de enfermedades y eventos sujetos a notificación inmediata o semanal, la Semana Epidemiológica inicia el día domingo de cada semana y concluye el día sábado siguiente.

Ponemos a su disposición de este aporte seguros de cumplir con unas de las funciones de la Salud Pública inherentes con la epidemiología.

Atentamente

Gabriela Mabel Jiménez Quinteros

Jefe de la Unidad de Epidemiología y Salud Ambiental

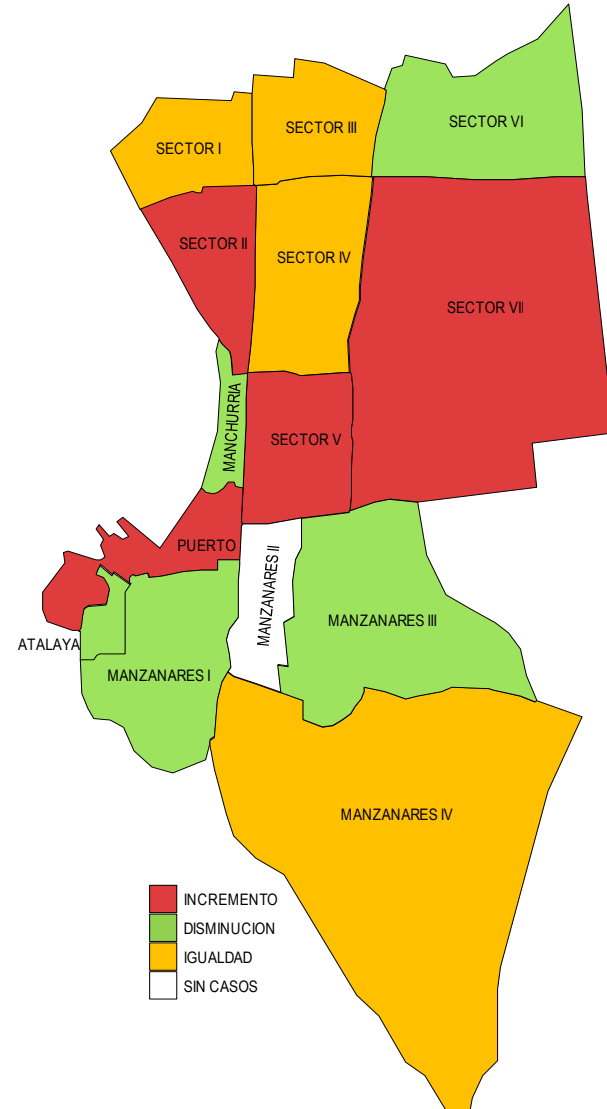
VIGILANCIA DE FEBRILES

ATENDIDOS EN EL HOSPITAL REGIONAL HUACHO HASTA LA SE. N° 46- 2023

Incremento de febriles por sectores del distrito de Huacho
atendidos en el Hospital Regional Huacho hasta la SE. N° 46 - 2023

Localidades	Tasa de variación de Febriles Localidades del distrito de Huacho atendidos en el Hospital Regional Huacho acumulado a la SE. N° 46 - 2023		Acum.	Tasa de Variación
	45	46		
SECTOR I	11	11	513	0.0
SECTOR II	4	9	374	125.0
SECTOR III	5	5	340	0.0
SECTOR IV	6	6	530	0.0
SECTOR V	3	6	249	100.0
SECTOR VI	2	1	136	-50.0
SECTOR VII	6	7	371	16.7
MANZANARES I	5	4	133	-20.0
MANZANARES II	0	0	17	0.0
MANZANARES III	1	0	20	-100.0
MANZANARES IV	5	5	188	0.0
MANCHURRIA	3	1	63	-66.7
PUERTO	0	1	67	100.0
ATALAYA	3	2	79	-33.3
Total	54	58	3081	7.4

Fuente: Registro hospitalario de febriles.



Fuente: Registro hospitalario de febriles.



VIGILANCIA DE FEBRILES

ATENDIDOS EN EL HOSPITAL REGIONAL HUACHO HASTA LA SE. N° 46- 2023

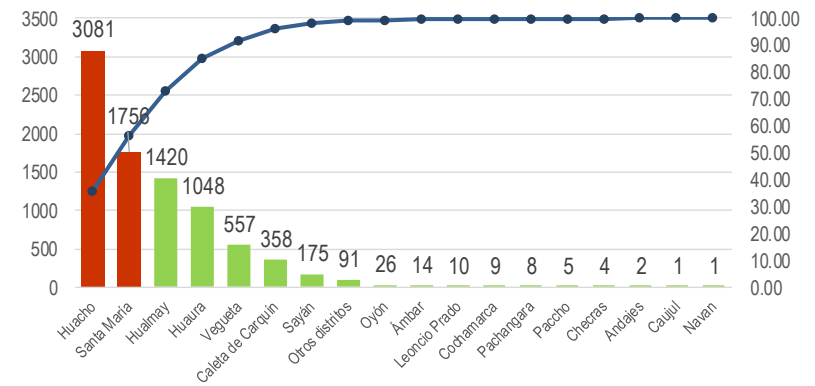


Febriles por distrito de procedencia y grupo edad
atendidos en el Hospital Regional Huacho hasta a la SE. 46 - 2023

Distrito	Acumulado hasta la semana epidemiológica N° 46							(%)
	men1a.	1-4a.	5-9a.	10-19a.	20-59a.	60 a más	Total	
Huacho	257	832	766	421	695	110	3081	35.97%
Ámbar	2	5	3	0	2	2	14	0.16%
Caleta de Carquín	48	102	92	41	67	8	358	4.18%
Checras	0	2	0	0	1	1	4	0.05%
Hualmay	144	410	333	216	271	46	1420	16.58%
Huaura	140	354	196	128	195	35	1048	12.23%
Leoncio Prado	0	7	0	1	1	1	10	0.12%
Paccho	0	0	1	0	2	2	5	0.06%
Santa María	180	548	426	218	313	71	1756	20.50%
Sayán	25	63	31	22	30	4	175	2.04%
Vegüeta	73	205	117	54	90	18	557	6.50%
Oyón	1	5	5	3	9	3	26	0.30%
Andajes	0	0	0	0	1	1	2	0.02%
Caujúl	0	1	0	0	0	0	1	0.01%
Cochamarca	2	2	1	1	3	0	9	0.11%
Navan	1	0	0	0	0	0	1	0.01%
Pachangara	3	1	3	0	1	0	8	0.09%
Otros distritos	2	32	20	4	30	3	91	1.06%
Total Febriles	878	2569	1994	1109	1711	305	8566	100.00
Proporción	10.25	29.99	23.28	12.95	19.97	3.56	100.00	

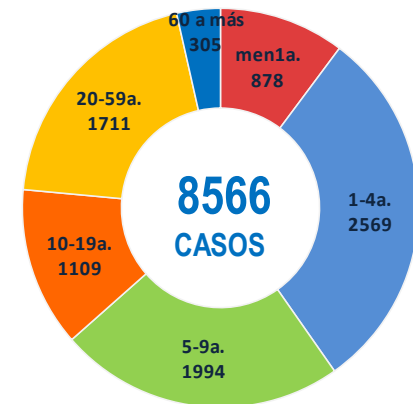
Fuente: Registro hospitalario de febriles.

Incidencia de febriles por distrito de procedencia
atendidos en el Hospital Regional Huacho hasta a la SE. 46 - 2023



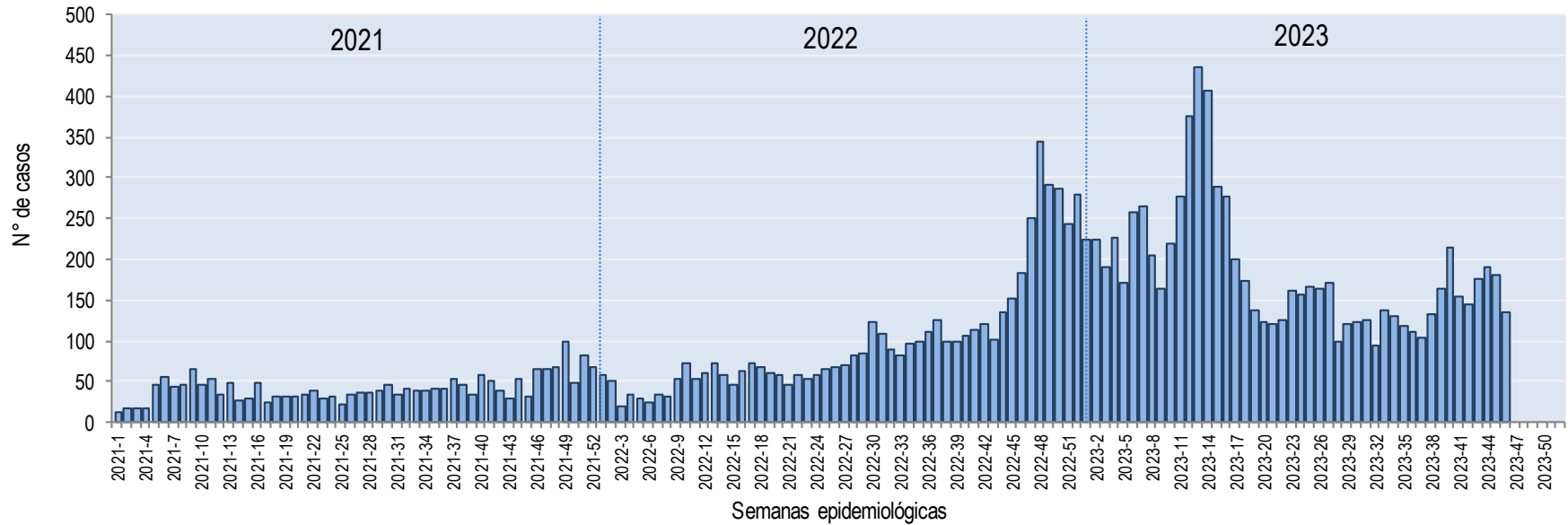
Fuente: Base de Datos Notiweb Hospital Regional Huacho

Casos de febriles por grupo etéreo
atendidos en el Hospital Regional Huacho hasta a la SE. 46 - 2023

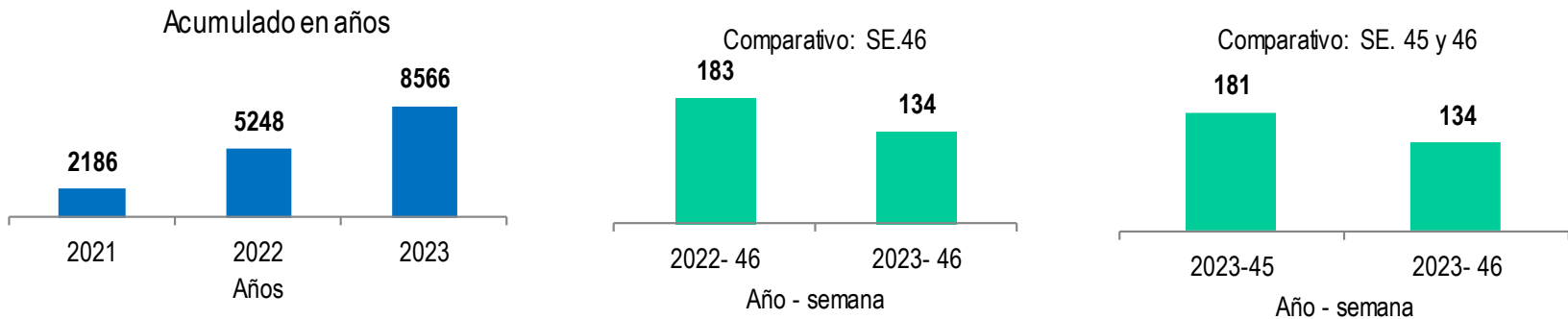


Fuente: Registro hospitalario de febriles

CURVA EPIDÉMICA SEMANAL DE FEBRILES ATENDIDOS EN EL HOSPITAL REGIONAL HUACHO PERIODO : 2021-2023

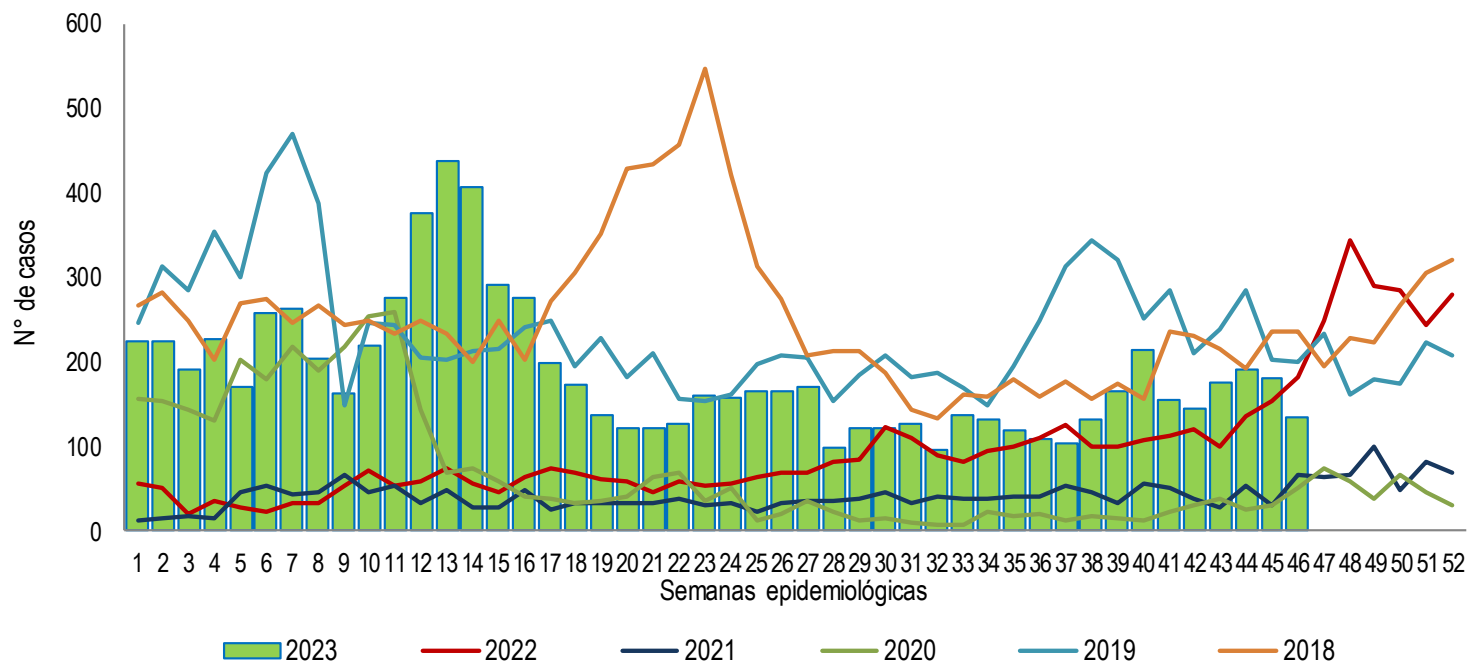


Fuente: Base de Datos Notiw eb Hospital Regional Huacho

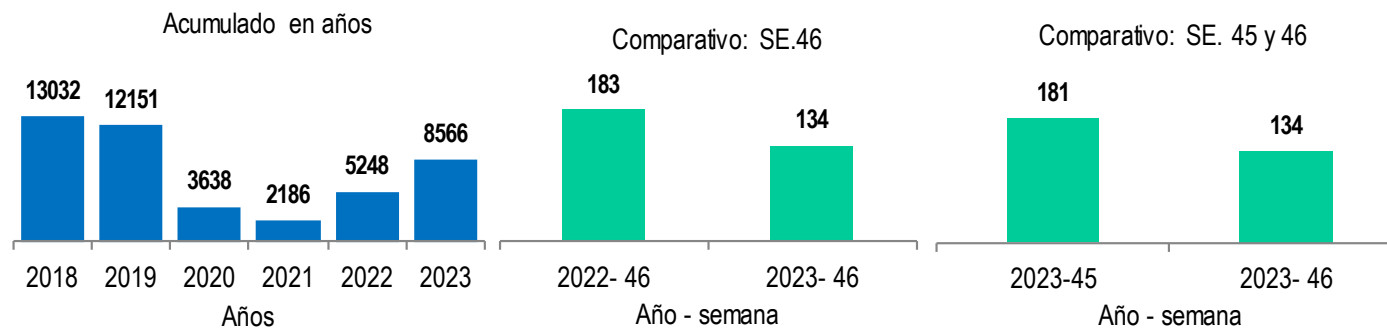


Fuente: Base de Datos Notiw eb Hospital Regional Huacho

TENDENCIA SEMANAL DE FEBRILES ATENDIDOS EN EL HOSPITAL REGIONAL HUACHO PERIODO: 2018 – 2023



Fuente: Base de Datos Notiweb Hospital Regional Huacho



Fuente: Base de Datos Notiweb Hospital Regional Huacho



TENDENCIA Y TASA DE VARIACIÓN DE FEBRILES POR DISTRITOS ATENDIDOS EN EL HOSPITAL REGIONAL HUACHO PERIODO DEL 2018 – 2023 HASTA LA SE. 46



Provincia / Distritos	Casos atendidos en el HRH** a la semana epidemiológica N° 46							Tasa de Variación	Proporción
	2018*	2019*	2020*	2021*	2022*	Promedio 2018* - 2022*	2023*		
Hospital Huacho Huaura Oyón	11348	10774	3263	1729	3480	6119	8475	38.5	-
Prov. Huaura	11293	10715	3243	1723	3465	6088	8428	38.4	99.4
Huacho	4414	4090	1231	700	1342	2355	3081	30.8	36.4
Ámbar	8	14	3	3	4	6	14	133.3	0.2
Carquín	360	435	119	57	118	218	358	64.2	4.2
Checras	1	1	0	0	0	0	4	100.0	0.0
Hualmay	1933	1786	576	250	578	1025	1420	38.5	16.8
Huaura	1297	1226	398	216	441	716	1048	46.4	12.4
L. Prado	7	9	5	1	3	5	10	100.0	0.1
Paccho	12	10	9	1	5	7	5	-28.6	0.1
S. Leonor	0	5	1	1	0	1	0	-100.0	0.0
Sayán	284	282	92	28	88	155	175	12.9	2.1
Vegüeta	825	725	204	114	241	422	557	32.0	6.6
Prov. Oyón	53	57	16	6	14	29	47	62.1	0.6
Oyón	37	35	7	2	8	18	26	44.4	0.3
Andajes	1	2	0	0	0	1	2	100.0	0.0
Caujul	0	1	0	0	0	0	1	100.0	0.0
Cochamarca	4	8	4	0	0	3	9	200.0	0.1
Naván	0	1	1	0	2	1	1	0.0	0.0
Pachangará	11	10	4	4	4	7	8	14.3	0.1
Otros distritos	145	196	60	27	74	100	91	-9.0	-

Fuente: Base de Datos Notiweb Hospital Regional Huacho

* acumulado hasta la SE. N° 46

HRH**: Hospital Regional Huacho



BROTOS Y EMERGENCIAS ATENDIDOS EN EL HOSPITAL REGIONAL HUACHO HASTA LA SE. 46 -2023



EVENTOS	DIAGNÓSTICO	LUGAR	FECHA DE INICIO DE SÍNTOMAS 1	SE.	Nº CASOS	NOTIFICADO SIEPI-BROTOS	PRUEBAS DE LABORATORIO	INFORMACIÓN ADICIONAL
EVISAP	ETA	VEGUETA	02-01-23	1	2	SI Epi-Brotos 02-01-23	No aplica	<ul style="list-style-type: none">✓ Casos: 02 pacientes se intoxicaron al consumir pollo a la brasa guardado dos días anteriores.✓ Síntomas: náuseas, vómitos y desvanecimiento.✓ Actividades realizadas: investigación y vigilancia de los casos ingresados y nuevos casos.
EVISAP	ACCIDENTE DE TRÁNSITO	HUACHO	15-01-23	3	7	SI Epi-Brotos 16-01-23	No aplica	<ul style="list-style-type: none">✓ Casos: 07 accidentados.✓ Suceso del accidente: despiste de minivan.✓ 5 con alta médica y 2 con alta voluntaria.✓ Actividades realizadas: monitoreo vía telefónica.✓ Evento en investigación concluida.
BROTE	MPB	CARQUÍN	09-02-23	7	3	SI Epi-Brotos 12-02-23	No aplica Diag.Por Clínica	<ul style="list-style-type: none">✓ Casos: 03 pacientes identificados en el Hospital Regional Huacho.✓ Suceso del brote: distrito de Carquín, cuna "Comunal San Pedro".✓ Actividades realizadas: monitoreo vía telefónica.✓ Evento en investigación concluida.
EVISAP	ETA	VEGUETA	17-03-23	11	2	SI Epi-Brotos 17-03-23	No se realizo Diag.Por Clínica	<ul style="list-style-type: none">✓ Casos: 02 pacientes de intoxicaron alimentaria por cosumir atun.✓ Síntomas: nauseas, vómitos y fiebre✓ Actividades realizadas: investigación y vigilancia de los casos ingresados y búsqueda activa de nuevos casos.

Fuente: Base de datos Notiweb Hospital Regional Huacho a la S.E. N° 46

1= fecha de inicio de síntomas del primer caso



BROTOS Y EMERGENCIAS ATENDIDOS EN EL HOSPITAL REGIONAL HUACHO HASTA LA SE. 46 -2023



EVENTOS	DIAGNÓSTICO	LUGAR	FECHA DE INICIO DE SÍNTOMAS 1	SE.	Nº CASOS	NOTIFICADO SIEPI-BROTOS	PRUEBAS DE LABORATORIO	INFORMACIÓN ADICIONAL
BROTE	MPB	HUACHO	24-03-23	12	3	SI Epi-Brotos	No se realizo Diag.Por Clínica	<ul style="list-style-type: none">✓ Casos: 03 pacientes (11m,5 y 7a) con EMPB, que corresponden al mismo nucleo familiar.✓ Sintomas: Fiebre, lesiones maculopapulares y vesiculares en manos, pies y boca.✓ Actividades: Investigación, análisis, caracterización del brote y búsqueda activa✓ Evento en investigacion concluida
EVISAP	ACCIDENTE DE TRÁNSITO	HUACHO	03-04-23	14	16	SI Epi-Brotos	No aplica	<ul style="list-style-type: none">✓ N° afectados: 16 accidentados.✓ Tipo de accidente: Despiste de microbus.✓ Daños humanos leves, no se reporto hospitalizados, ni fallecidos .✓ Actividades realizadas: Investigacion, analisis.✓ Evento en investigación concluida.
EVISAP	ACCIDENTE DE TRÁNSITO	HUACHO	08-04-23	14	8	SI Epi-Brotos	No aplica	<ul style="list-style-type: none">✓ N° afectados: 8 accidentados.✓ Tipo de accidente: choque de automovil con camioneta.✓ Daños humanos, se reporto 4 hospitalizados, ningun fallecido.✓ Actividades realizadas: Investigacion, analisis.✓ Evento en investigación concluida.
EVISAP	ACCIDENTE DE TRÁNSITO	HUACHO	12-04-23	15	7	SI Epi-Brotos	No aplica	<ul style="list-style-type: none">✓ N° afectados: 7 accidentados.✓ Tipo de accidente: choque de automovil con camión.✓ Daños humanos, se reporto 3 hospitalizados, 1 fallecido.✓ Actividades realizadas: Investigacion, analisis.✓ Evento en investigación concluida.

Fuente: Base de datos Notiweb Hospital Regional Huacho a la S.E. N° 46

1= fecha de inicio de síntomas del primer caso



BROTOS Y EMERGENCIAS ATENDIDOS EN EL HOSPITAL REGIONAL HUACHO HASTA LA SE. 46 -2023



EVENTOS	DIAGNÓSTICO	LUGAR	FECHA DE INICIO DE SÍNTOMAS 1	SE.	N° CASOS	NOTIFICADO SIEPI- BROTOS	PRUEBAS DE LABORATORIO	INFORMACIÓN ADICIONAL
EVISAP	ACCIDENTE DE TRÁNSITO	HUACHO	12-04-23	15	7	SI Epi-Brotos	No aplica	<ul style="list-style-type: none">✓ N° afectados: 7 accidentados.✓ Tipo de accidente: choque de automovil con camión.✓ Daños humanos, se reporto 3 hospitalizados, 1 fallecido.✓ Actividades realizadas: Investigación, analisis.✓ Evento en investigación concluida.
BROTE	MPB	HUACHO	20-04-23	16	2	SI Epi-Brotos	No se realizo Diag.Por Clínica	<ul style="list-style-type: none">✓ Casos: 02 pacientes reportados al Hospital Regional Huacho.✓ Suceso del brote: distrito de Huacho, I.E. " Capullitos".✓ Actividades realizadas: intervención en la institución educativa y monitoreo vía telefónica.✓ Evento en investigación concluida.
BROTE	MPB	HUACHO	09-06-23	24	2	SI Epi-Brotos	No Aplica	<ul style="list-style-type: none">✓ Casos: 01 paciente identificado en el consultorio de Emergencia del Hospital Regional Huacho.✓ Suceso del brote: distrito de Huacho, I.E. " Columbia".✓ Actividades realizadas: intervención en la institución educativa "Columbia" y monitoreo vía telefónica de los casos hallados. Monitoreo de los posibles casos(contactos) seguimiento.✓ Evento en investigación concluida.

Fuente: Base de datos Notiweb Hospital Regional Huacho a la S.E. N° 46

1= fecha de inicio de síntomas del primer caso



BROTES Y EMERGENCIAS ATENDIDOS EN EL HOSPITAL REGIONAL HUACHO HASTA LA SE. 46 -2023



EVENTOS	DIAGNÓSTICO	LUGAR	FECHA DE INICIO DE SÍNTOMAS 1	SE.	N° CASOS	NOTIFICADO SIEPI- BROTOS	PRUEBAS DE LABORATORIO	INFORMACIÓN ADICIONAL
EVISAP	ACCIDENTE DE TRÁNSITO	SAYÁN	01/07/2023	26	8	SI Epi-Brotos	No aplica	<ul style="list-style-type: none">✓ N° afectados: 8 accidentados.✓ Tipo de accidente: despiste de ómnibus interprovincial (Empresa Armonía) a la altura de la carretera Churín Sayán (Picunche).✓ Daños humanos, solo heridos atendidos en la Emergencia del Hospital Regional Huacho y dados de alta una vez estables.✓ Actividades realizadas: Investigación de los casos; llenado de fichas epidemiológicas, llamada telefónica a personas afectadas, elevación del informe al inmediato superior.✓ Evento en investigación concluida.
BROTE	ETA	HUACHO	12/08/2023	32	3	SI Epi-Brotos	No aplica	<ul style="list-style-type: none">✓ Casos: 03 pacientes se intoxicaron al consumir supuestamente chocolates.✓ Síntomas: náuseas; vómitos y cefalea.✓ Actividades realizadas: investigación y vigilancia de los casos ingresados y nuevos casos.
EVISAP	ACCIDENTE DE TRÁNSITO	VEGUETA	23/08/2023	34	8	SI Epi-Brotos	No aplica	<ul style="list-style-type: none">✓ N° afectados: 8 accidentados.✓ Tipo de accidente: choque de Minivan con Trailer✓ No se reportaron lesionados de Gravedad.✓ Actividades realizadas: Investigación, análisis.✓ Evento en investigación concluida.
EVISAP	INTOXICACIÓN POR ORGANOS FOSFORADO	STA. MARIA	11/09/2023	37	11	SI Epi-Brotos	No se realizó Diag. Por Clínica	<ul style="list-style-type: none">✓ N° afectados: 11 afectados.✓ Tipo de producto: plaguicida✓ No se reportaron afectados de Gravedad.✓ Actividades realizadas: Investigación, análisis.✓ Evento en investigación concluida.

Fuente: Base de datos Notiweb Hospital Regional Huacho a la S.E. N° 46
1= fecha de inicio de síntomas del primer caso



BROTOS Y EMERGENCIAS ATENDIDOS EN EL HOSPITAL REGIONAL HUACHO HASTA LA SE. 46 -2023



EVENTOS	DIAGNÓSTICO	LUGAR	FECHA DE INICIO DE SÍNTOMAS 1	SE.	Nº CASOS	NOTIFICADO SIEPI-BROTOS	PRUEBAS DE LABORATORIO	INFORMACIÓN ADICIONAL
EVISAP	ACCIDENTE DE TRÁNSITO	STA. MARIA	13/09/2023	37	9	SI Epi-Brotos	No aplica	<ul style="list-style-type: none">✓ N° afectados: 8 lesionados y 1 fallecido.✓ Tipo de accidente: choque de Minivan con bus✓ No se reportaron lesionados de Gravedad.✓ Actividades realizadas: Investigación, analisis.✓ Evento en investigación concluida.
EVISAP	ACCIDENTE DE TRÁNSITO	HUMAYA	18/10/2023	42	13	SI Epi-Brotos	No aplica	<ul style="list-style-type: none">✓ N° afectados: 13 lesionados y 2 fallecidos.✓ Tipo de accidente: despiste de Minivan.✓ Se reportaron lesionados de gravedad.✓ Actividades realizadas: Investigación, analisis.✓ Evento en investigación concluida.

Fuente: Base de datos Notiweb Hospital Regional Huacho a la S.E. N° 46

1= fecha de inicio de síntomas del primer caso

**Incremento de EDAs por sectores del distrito de Huacho
atendidos en el Hospital Regional Huacho hasta la SE. N° 46 - 2023**

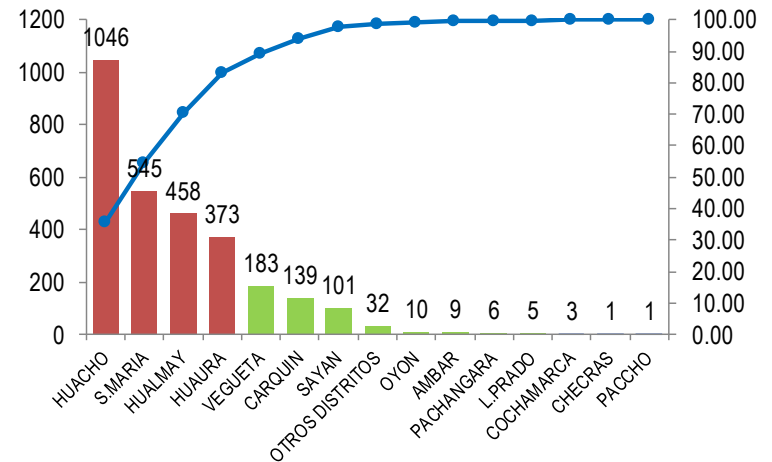
ENFERMEDADES DIARREICAS AGUDAS ATENDIDOS EN EL HOSPITAL REGIONAL HUACHO HASTA LA SE. 46 -2023

EDAs por distrito de procedencia y grupo edad
atendidos en el Hospital Regional Huacho hasta la SE. N° 46 - 2023

Distrito	Grupo etáreo			Total	(%)
	men1a.	1-4a.	5 a más		
Huacho	99	275	672	1046	35.92%
Ámbar	4	3	2	9	0.31%
Caleta de Carquín	13	41	85	139	4.77%
Checras	0	1	0	1	0.03%
Hualmay	50	129	279	458	15.73%
Huaura	39	142	192	373	12.81%
Leoncio Prado	0	4	1	5	0.17%
Paccho	0	0	1	1	0.03%
Santa María	53	192	300	545	18.72%
Sayán	12	34	55	101	3.47%
Vegueta	28	69	86	183	6.28%
Oyón	0	5	5	10	0.34%
Cochamarca	0	1	2	3	0.10%
Pachangara	5	1	0	6	0.21%
Otros distritos	3	5	24	32	1.10%
Total	306	902	1704	2912	100.00
Proporción	10.51	30.98	58.52	100.00	

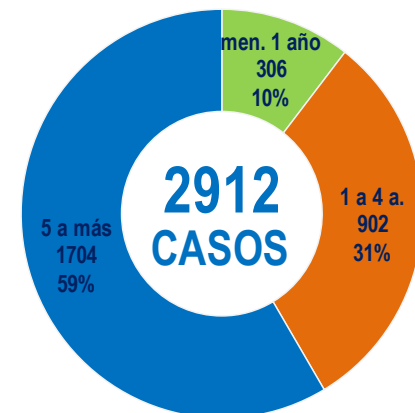
Fuente: Registro hospitalario de EDAs.

Casos de EDA's según distritos de procedencia
atendidos en el Hospital Regional Huacho hasta la SE. N° 46 - 2023



Fuente: Registro hospitalario de EDAs

Casos de EDAs por grupo etáreo
atendidos en el Hospital Regional Huacho hasta la SE. N° 46 - 2023



Fuente: Base de datos Notiweb Hospital Regional Huacho

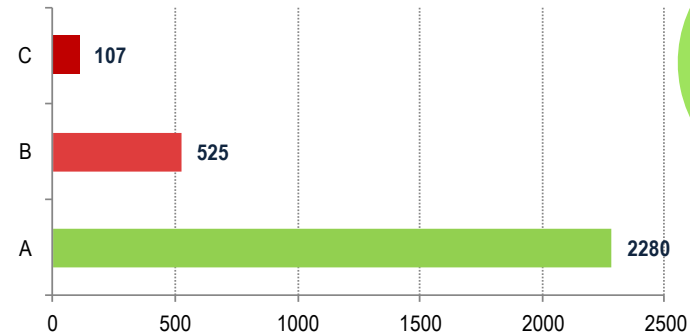
ENFERMEDADES DIARREICAS AGUDAS ATENDIDOS EN EL HOSPITAL REGIONAL HUACHO HASTA LA SE. N° 46 - 2023

EDAs por plan de tratamiento y grupo edad
atendidos en el Hospital Regional Huacho hasta la SE. N° 46 - 2023

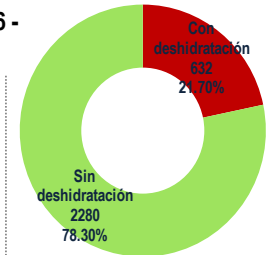
Estado de deshidratación	Plan de Tratamiento	Grupo Etéreo			TOTAL	(%)
		men1a.	1-4a.	5 a más		
Sin deshidratación	A	257	731	1292	2280	78.30
	B	25	113	387	525	18.03
Con deshidratación	C	23	58	26	107	3.67
Total		305	902	1705	2912	100.00

Fuente: Registro hospitalario de EDAs

Casos de EDAs por plan de tratamiento
atendidos en el Hospital Regional Huacho hasta la SE. N° 46 - 2023



Fuente: Registro hospitalario de EDAs

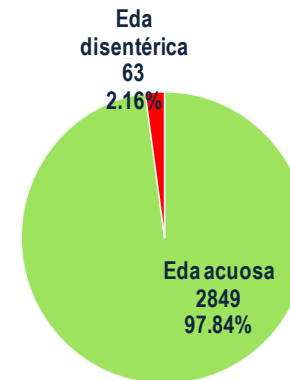


EDAs por tipo y grupo edad
atendidos en el Hospital Regional Huacho hasta la SE. N° 46 - 2023

Diagnóstico	Grupo Etéreo			TOTAL	(%)
	men1a.	1-4a.	5 a más		
Eda acuosa	290	879	1680	2849	97.84
Eda disintérica	15	23	25	63	2.16
Total	305	902	1705	2912	100.00

Fuente: Registro hospitalario de EDAs

Casos de EDAs por tipo y grupo edad
atendidos en el Hospital Regional Huacho hasta la SE. N° 46 - 2023



Fuente: Registro hospitalario de EDAs



ENFERMEDADES DIARREICAS AGUDAS ATENDIDOS EN EL HOSPITAL REGIONAL HUACHO HASTA LA SE. N° 46 - 2023



Variable	Edad	Semanas epidemiológicas														Acum.
		33	34	35	36	37	38	39	40	41	42	43	44	45	46	SE. 46
Episodios	men1a.	6	2	6	8	6	7	6	6	5	5	6	1	9	4	306
	1-4años	14	24	14	20	22	14	13	24	16	16	12	19	19	8	902
	< 5 años	20	26	20	28	28	21	19	30	21	21	18	20	28	12	1208
	> 5 años	32	39	39	38	32	44	33	38	53	30	31	31	33	16	1704
Total		52	65	59	66	60	65	52	68	74	51	49	51	61	28	2912
Hospitalización	< 5 años	0	2	0	2	1	0	1	2	1	2	0	0	0	0	88
	> 5 años	0	1	0	1	0	0	0	0	0	0	0	0	0	0	23
Total		0	3	0	3	1	0	1	2	1	2	0	0	0	0	111
Tasa de Hospitalización x 1 episodios de EDA	< 5 años	0.00	7.69	0.00	7.14	3.57	0.00	5.26	6.67	4.76	9.52	0.00	0.00	0.00	0.00	7.28
	> 5 años	0.00	2.56	0.00	2.63	0.00	0.00	0.00	0.00	0.00	0.00	0.00	0.00	0.00	0.00	1.35
	Total	0.00	4.62	0.00	4.55	1.67	0.00	1.92	2.94	1.35	3.92	0.00	0.00	0.00	0.00	3.81
Defunciones	< 5 años	0	0	0	0	0	0	0	0	0	0	0	0	0	0	1
	> 5 años	0	0	0	0	0	0	0	0	0	0	0	0	0	0	1
Total		0	0	0	0	0	0	0	0	0	0	0	0	0	0	2
Tasa de Letalidad	< 5 años	0.00	0.00	0.00	0.00	0.00	0.00	0.00	0.00	0.00	0.00	0.00	0.00	0.00	0.00	1.14
	> 5 años	0.00	0.00	0.00	0.00	0.00	0.00	0.00	0.00	0.00	0.00	0.00	0.00	0.00	0.00	0.06
Total		0.00	0.00	0.00	0.00	0.00	0.00	0.00	0.00	0.00	0.00	0.00	0.00	0.00	0.00	1.80

Fuente: Base de datos Notiweb Hospital Regional Huacho



TENDENCIA Y TASA DE VARIACIÓN DE EDAs POR DISTRITOS ATENDIDOS EN EL HOSPITAL REGIONAL HUACHO PERIODO DEL 2018 – 2023 HASTA LA SE. N° 46



Provincia / Distritos	Casos atendidos en el HRH** a la semana epidemiológica N° 46							Tasa de Variación	Proporción
	2018*	2019*	2020*	2021*	2022*	Promedio 2018 - 2022	2023*		
Hospital Regional Huacho	2897	4622	1018	1315	1757	2322	2880	24.0	-
Prov. Huaura	2879	4594	1015	1311	1741	2308	2861	24.0	99.3
Huacho	1186	1822	391	536	693	926	1046	13.0	36.6
Ámbar	4	9	3	2	1	4	9	125.0	0.3
Carquín	102	139	18	49	63	74	139	87.8	4.9
Checras	0	2	1	0	0	1	1	0.0	0.0
Hualmay	435	714	177	193	268	357	458	28.3	16.0
Huaura	344	554	108	171	201	276	373	35.1	13.0
L. Prado	2	7	1	2	6	4	5	25.0	0.2
Paccho	5	3	4	1	4	3	1	-66.7	0.0
S. Leonor	0	1	0	0	2	1	0	-100.0	0.0
S. María	505	864	211	250	330	432	545	26.2	19.0
Sayán	81	127	38	24	48	64	101	57.8	3.5
Vegueta	215	352	63	83	125	168	183	8.9	6.4
Prov. Oyón	18	28	3	3	16	14	19	35.7	0.7
Oyón	11	18	3	1	5	8	10	25.0	52.6
Andajes	0	0	0	0	1	0	0	0.0	0.0
Caujul	1	2	0	0	0	1	0	-100.0	0.0
Cochamarca	4	4	0	1	5	3	3	0.0	15.8
Naván	1	2	0	0	0	1	0	-100.0	0.0
Pachangará	1	2	0	1	5	2	6	200.0	31.6
Ihuari - Acotama	0	0	0	1	0	0	0	0.0	-
Otros distritos	38	106	18	33	44	48	32	-33.3	-

Fuente: Base de datos Notiweb Hospital Regional Huacho

* acumulado hasta la SE. N° 46

HRH**: Hospital Regional Huacho

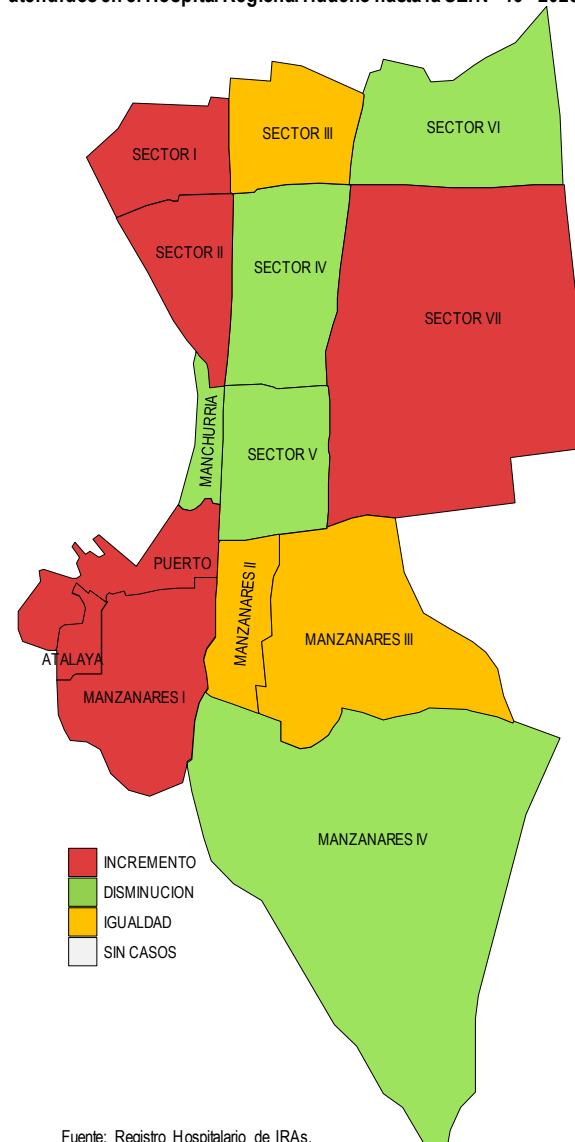
INFECCIONES RESPIRATORIAS AGUDAS ATENDIDOS EN EL HOSPITAL REGIONAL HUACHO HASTA LA SE. N° 46 - 2023

Tasa de Variación de Iras
Localidades del distrito de Huacho
atendidos en el Hospital Regional Huacho hasta la SE. N° 46 - 2023

Localidades	Semana		Acum.	Tasa de Variación
	SE N° 45	SE N° 46		
SECTOR I	5	6	181	20.0
SECTOR II	2	5	159	150.0
SECTOR III	4	4	151	0.0
SECTOR IV	3	2	226	-33.3
SECTOR V	6	5	137	-16.7
SECTOR VII	1	4	138	300.0
MANZANARES I	0	3	63	100.0
MANZANARES II	0	0	10	0.0
MANZANARES III	0	0	5	0.0
MANZANARES IV	4	1	72	-75.0
MANCHURRIA	1	0	26	-100.0
PUERTO	0	3	30	100.0
ATALAYA	0	2	39	100.0
TOTAL	29	36	1303	24.1

Fuente: Registro Hospitalario de IRAs.

Incremento de Iras por sectores del distrito de Huacho
atendidos en el Hospital Regional Huacho hasta la SE. N° 46 - 2023



Fuente: Registro Hospitalario de IRAs.



INFECCIONES RESPIRATORIAS AGUDAS ATENDIDOS EN EL HOSPITAL REGIONAL HUACHO HASTA LA SE. N° 46 - 2023

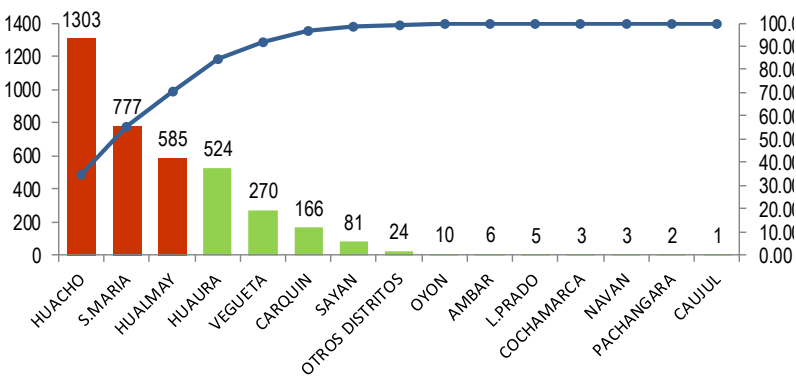


IRAs por distrito de procedencia y grupo edad
atendidos en el Hospital Regional Huacho hasta la SE. N° 46 - 2023

Distrito	Grupo etáreo			Total	(%)
	men2m.	2-11m.	1-4a.		
Huacho	52	332	919	1303	34.65%
Ámbar	0	1	5	6	0.16%
Caleta de Carquín	5	48	113	166	4.41%
Hualmay	19	143	423	585	15.56%
Huaura	25	155	344	524	13.94%
Leoncio Prado	0	0	5	5	0.13%
Santa María	29	187	561	777	20.66%
Sayán	7	26	48	81	2.15%
Vegueta	16	65	189	270	7.18%
Oyón	3	3	4	10	0.27%
Caujul	0	0	1	1	0.03%
Cochamarca	0	1	2	3	0.08%
Navan	0	2	1	3	0.08%
Pachangara	0	0	2	2	0.05%
Otros distritos	0	2	22	24	0.64%
Total	156	965	2639	3760	100.00
Proporción	4.15	25.66	70.19	100.00	

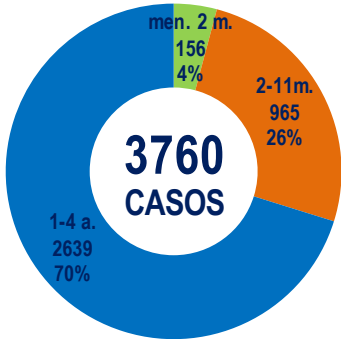
Fuente: Registro hospitalario de IRAs.

IRAs según distrito de procedencia
atendidos en el Hospital Regional Huacho hasta la SE. N° 46 - 2023



Fuente: Registro hospitalario de IRAs.

Casos de IRAs por grupo etáreo
atendidos en el Hospital Regional Huacho hasta la SE. N° 46 - 2023



Fuente: Base de Datos Notiw eb Hospital Regional Huacho



TABLA DE INDICADORES DE VIGILANCIA DE IRAs ATENDIDOS EN EL HOSPITAL REGIONAL HUACHO HASTA LA SE. N° 46 - 2023



Variables	SE. 33	SE. 34	SE. 35	SE. 36	SE. 37	SE. 38	SE. 39	SE. 40	SE. 41	SE. 42	SE. 43	SE. 44	SE. 45	SE. 46	ACUM A LA SE. 46
IRA < 5 años	58	63	76	70	58	72	66	87	85	70	93	79	80	111	3760
SOB/ASMA < 5 años	32	44	23	18	22	33	36	20	34	18	33	27	11	11	1002
Neumonías < 5 años	1	1	1	1	2	1	0	1	0	2	3	1	0	1	41
Hospitalizados < 5 años	1	1	1	1	2	1	0	1	0	2	3	1	0	1	23
Tasa de hospitalización x 100	100.0	100.0	100.0	100.0	100.0	100.0	0.0	100.0	0.0	100.0	100.0	100.0	0.0	100.0	56.1
Defunciones < 5 años	0	0	0	0	0	0	0	0	0	0	0	0	0	0	2
Letalidad x 100	0.0	0.0	0.0	0.0	0.0	0.0	0.0	0.0	0.0	0.0	0.0	0.0	0.0	0.0	4.9
Neumonías > 60 años	1	0	1	0	0	1	0	1	1	0	0	0	0	2	63
Hospitalizados > 60 años	1	0	1	0	0	1	0	1	0	0	0	0	0	2	52
Tasa de hospitalización x 100	100.0	0.0	100.0	0.0	0.0	100.0	0.0	100.0	0.0	0.0	0.0	0.0	0.0	100.0	82.5
Defunciones > 60 años	0	0	1	0	0	0	0	0	0	0	0	0	0	0	27
Letalidad x 100	0.0	0.0	100.0	0.0	0.0	0.0	0.0	0.0	0.0	0.0	0.0	0.0	0.0	0.0	42.9

Fuente: Base de Datos Notiweb Hospital Regional Huacho



TENDENCIA Y TASAS DE VARIACIÓN DE IRAs POR DISTRITOS ATENDIDOS EN EL HOSPITAL REGIONAL HUACHO DEL 2018 – 2023 HASTA LA SE. N° 46



Provincia / Distritos	Casos atendidos en el HRH** a la semana epidemiológica N° 46							Tasa de variación	Proporción
	2018*	2019*	2020*	2021*	2022*	Promedio 2018 - 2022	2023*		
Hospital Regional Huacho	4209	3946	785	899	3783	2724	3736	37.2	-
Prov. Huaura	4191	3925	782	895	3764	2711	3717	37.1	99.5
Huacho	1602	1646	306	370	1524	1090	1303	19.5	35.1
Ámbar	7	2	0	3	6	4	6	50.0	0.2
Carquín	146	160	27	31	120	97	166	71.1	4.5
Checras	1	0	0	0	0	0	0	0.0	0.0
Hualmay	682	589	125	145	570	422	585	38.6	15.7
Huaura	484	466	95	101	476	324	524	61.7	14.1
L.Prado	0	6	2	0	9	3	5	66.7	0.1
Paccho	2	0	0	0	3	1	0	-100.0	0.0
S.Leonor	0	1	0	0	3	1	0	-100.0	0.0
S.María	809	710	153	176	719	513	777	51.5	20.9
Sayán	115	89	21	20	77	64	81	26.6	2.2
Vegueta	343	256	53	49	257	192	270	40.6	7.3
Prov. Oyón	18	19	2	4	19	12	19	58.3	0.5
Oyón	11	5	1	3	5	5	10	100.0	52.6
Andajes	1	3	0	0	0	1	0	-100.0	0.0
Caujul	1	1	0	0	0	0	1	100.0	5.3
Cochamarca	2	3	0	0	6	2	3	50.0	15.8
Navan	1	2	0	0	2	1	3	200.0	15.8
Pachangara	2	3	0	1	6	2	2	0.0	10.5
Ihuari - Acotama	0	2	1	0	0	1	0	-100.0	-
Otros distritos	42	52	7	17	68	37	24	-35.1	-

Fuente: Base de Datos Notiweb Hospital Regional Huacho

* acumulado hasta la SE. 46

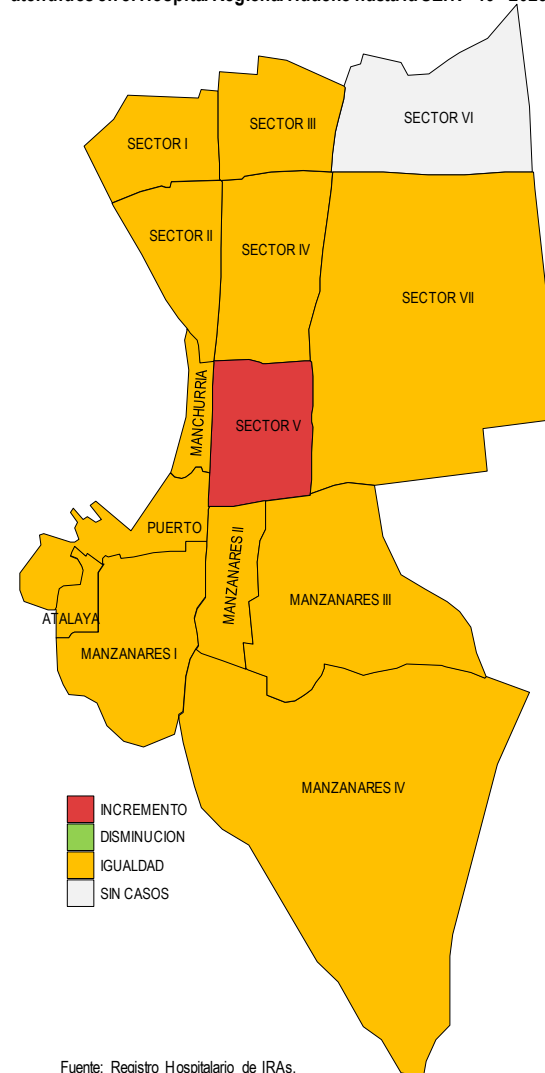
HRH**: Hospital Regional Huacho

Incremento de Neumonías por sectores del distrito de Huacho
atendidos en el Hospital Regional Huacho hasta la SE. N° 46 - 2023

Tasa de Variación de Neumonías
Localidades del distrito de Huacho
atendidos en el Hospital Regional Huacho hasta la SE. N° 46 - 2023

Localidades	Semana		Acum.	Tasa de Variación
	SE N° 45	SE N° 46		
SECTOR I	0	0	6	0.0
SECTOR II	0	0	7	0.0
SECTOR III	0	0	11	0.0
SECTOR IV	0	0	8	0.0
SECTOR V	0	1	3	100.0
SECTOR VII	0	0	4	0.0
MANZANARES I	0	0	1	0.0
MANZANARES II	0	0	1	0.0
MANZANARES III	0	0	1	0.0
MANZANARES IV	0	0	2	0.0
MANCHURRIA	0	0	1	0.0
PUERTO	0	0	3	0.0
ATALAYA	0	0	3	0.0
TOTAL	0	1	51	100.0

Fuente: Registro Hospitalario de IRAs.

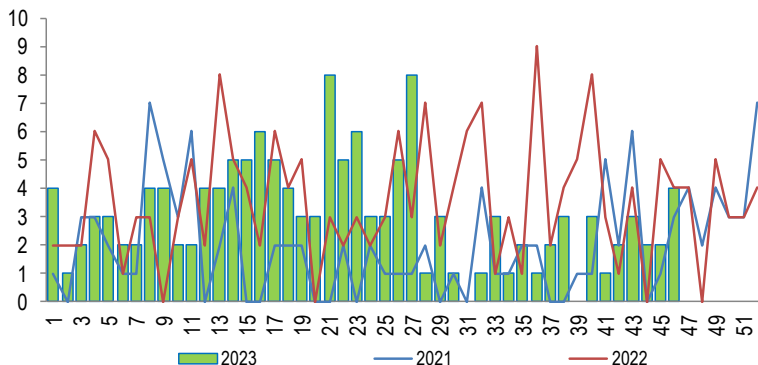


Fuente: Registro Hospitalario de IRAs.

NEUMONÍA

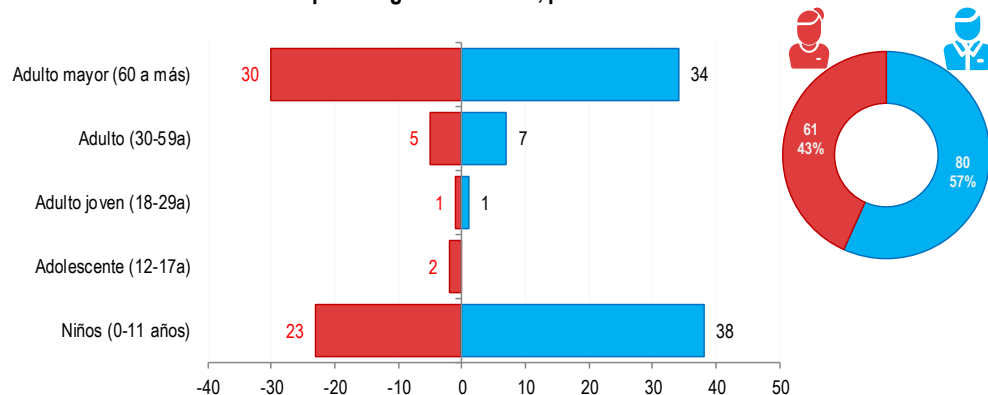
ATENDIDOS EN EL HOSPITAL REGIONAL HUACHO 2023 HASTA LA SE. N° 46

Tendencia de Neumonía
atendidos en el Hospital Regional Huacho, periodo 2023 hasta la SE. N° 46



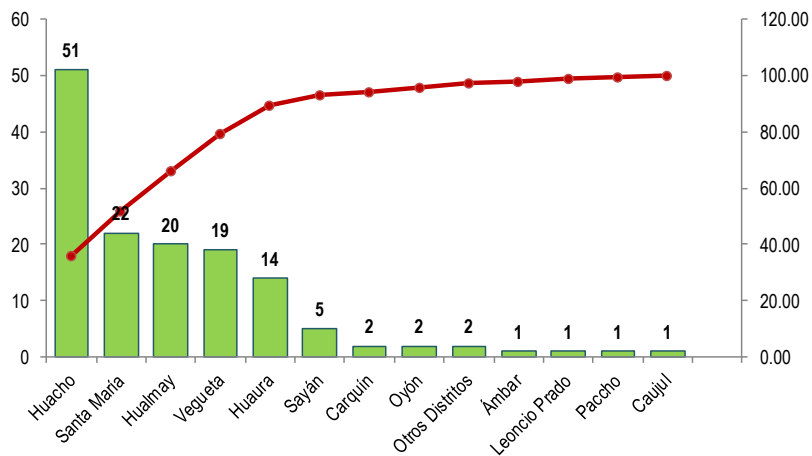
Fuente: Base de Datos Notiweb - Hospital Regional Huacho

Neumonía por grupo etéreo y sexo
atendidos en el Hospital Regional Huacho, periodo 2023 hasta la SE. N° 46



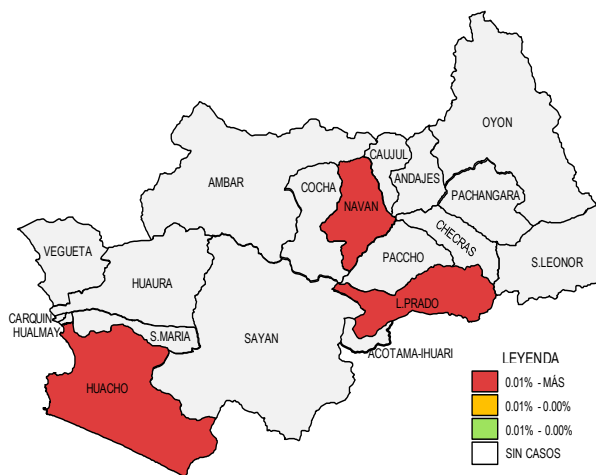
Fuente: Base de Datos Notiweb - Hospital Regional Huacho

Frecuencia acumulada de Neumonía por distritos
atendidos en el Hospital Regional Huacho, periodo 2023 hasta la SE. N° 46



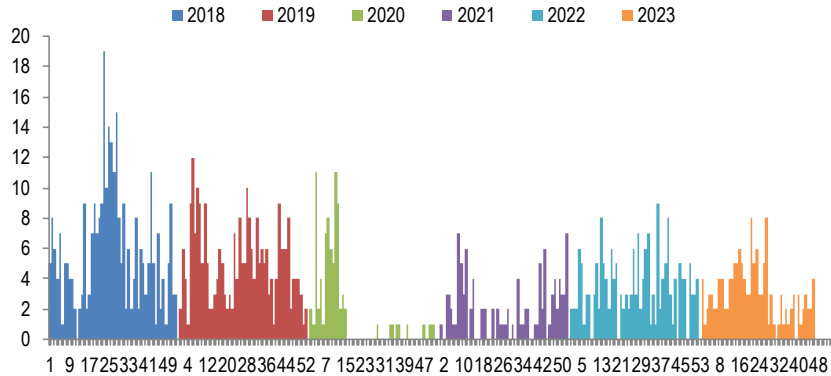
Fuente: Base de Datos Notiweb - Hospital Regional Huacho

Casos acumulados de Neumonía por distritos
atendidos en el Hospital Regional Huacho, periodo 2023 hasta la SE. N° 46



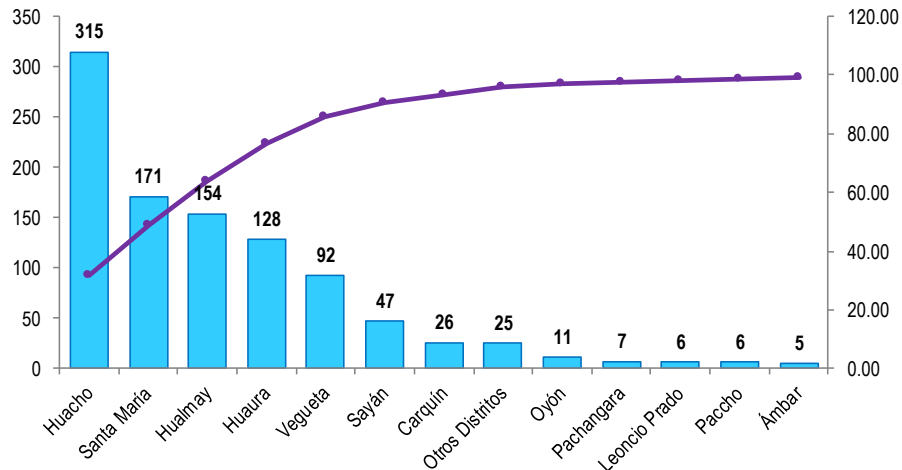
Fuente: Base de Datos Notiweb - Hospital Regional Huacho

Casos de Neumonía
atendidos en el Hospital Regional Huacho, periodo 2018* - 2023* hasta la SE.N° 46



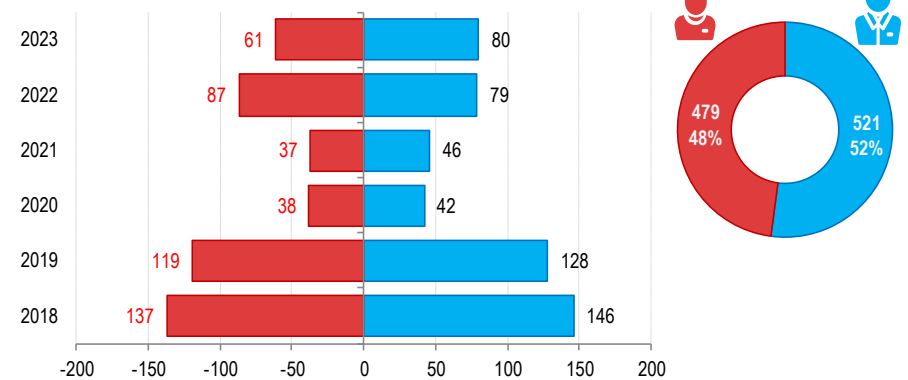
Fuente: Base de Datos Notiweb - Hospital Regional Huacho

Frecuencia acumulada de Neumonía por distritos
atendidos en el Hospital Regional Huacho, periodo 2018* - 2023* hasta la SE.N° 46



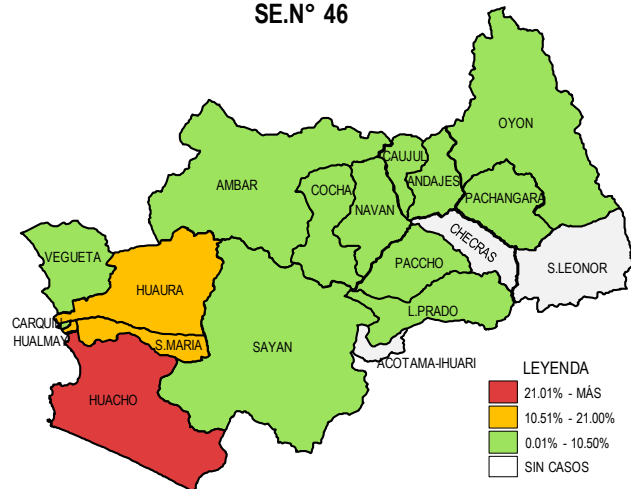
Fuente: Base de Datos Notiweb - Hospital Regional Huacho

Neumonía por grupo etéreo y sexo
atendidos en el Hospital Regional Huacho, periodo 2018* - 2023* hasta la SE.N° 46



Fuente: Base de Datos Notiweb - Hospital Regional Huacho

Casos acumulados de Neumonía por distritos
atendidos en el Hospital Regional Huacho, periodo 2018* - 2023* hasta la SE.N° 46



Fuente: Base de Datos Notiweb - Hospital Regional Huacho



TENDENCIA Y TASAS DE VARIACIÓN E INCIDENCIA DE NEUMONÍA POR DISTRITOS ATENDIDOS EN EL HOSPITAL REGIONAL HUACHO DEL 2018 – 2023 HASTA LA SE. N° 46



Provincia / Distritos	Casos atendidos en el HRH* a la semana epidemiológica N° 46							Tasa de Variación	Proporción
	2018*	2019*	2020*	2021*	2022*	Promedio 2018 - 2022	2023*		
Hospital Regional Huacho	281	241	77	78	159	167	139	-16.9	-
Prov. Huaura	272	236	75	74	157	163	136	-16.6	97.8
Huacho	84	79	20	29	52	53	51	-3.8	36.7
Ámbar	2	1	0	0	1	1	1	0.0	0.7
Carquin	8	10	2	0	4	5	2	-60.0	1.4
Checras	0	0	0	0	0	0	0	0.0	0.0
Hualmay	45	42	13	8	26	27	20	-25.9	14.4
Huaura	41	32	14	9	18	23	14	-39.1	10.1
L.Prado	2	2	0	0	1	1	1	0.0	0.7
Paccho	1	1	1	0	2	1	1	0.0	0.7
S.Leonor	0	0	0	0	0	0	0	0.0	0.0
S.Maria	54	34	15	17	29	30	22	-26.7	15.8
Sayán	14	12	2	6	8	8	5	-37.5	3.6
Vegueta	21	23	8	5	16	15	19	26.7	13.7
Prov. Oyón	9	5	2	4	2	4	3	-25.0	2.16
Oyón	5	0	1	3	0	2	2	0.0	1.44
Andajes	0	1	0	0	0	0	0	0.0	0.00
Caujul	0	0	0	0	0	0	1	100.0	0.72
Cochamarca	2	1	1	0	0	1	0	-100.0	0.00
Navan	0	0	0	1	0	0	0	0.0	0.00
Pachangara	2	3	0	0	2	1	0	-100.0	0.00
Ihuari-Acotama	0	0	0	0	0	0	0	0.0	0.00
Otros Distritos	2	6	3	5	7	5	2	-60.0	-

Fuente: Base de Datos Notiweb - Hospital Regional Huacho

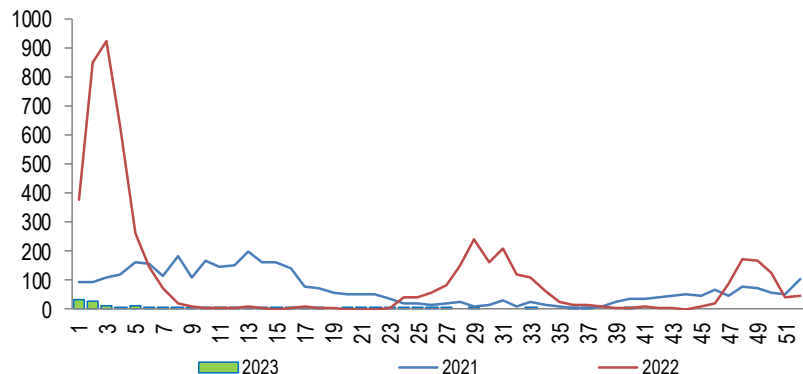
* acumulado hasta la SE. 46

HRH**: Hospital Regional Huacho

COVID -19

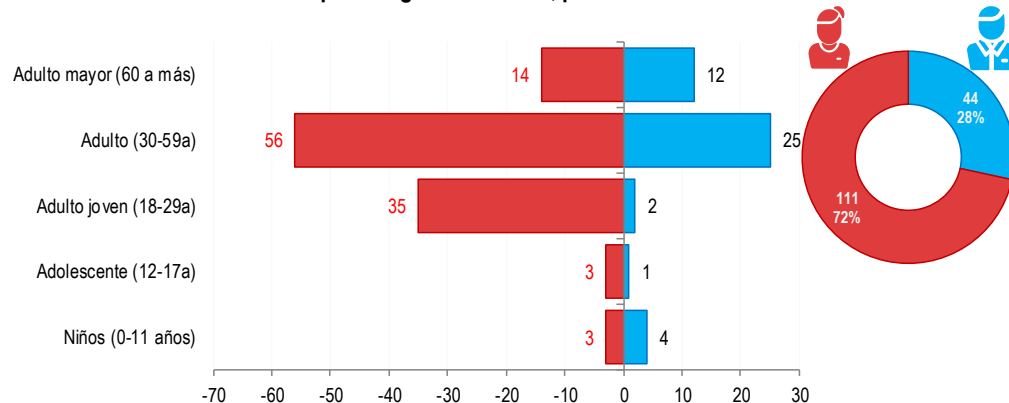
ATENDIDOS EN EL HOSPITAL REGIONAL HUACHO 2023 HASTA LA SE. N° 46

Tendencia de Covid -19
atendidos en el Hospital Regional Huacho, periodo 2023 hasta la SE.N° 46



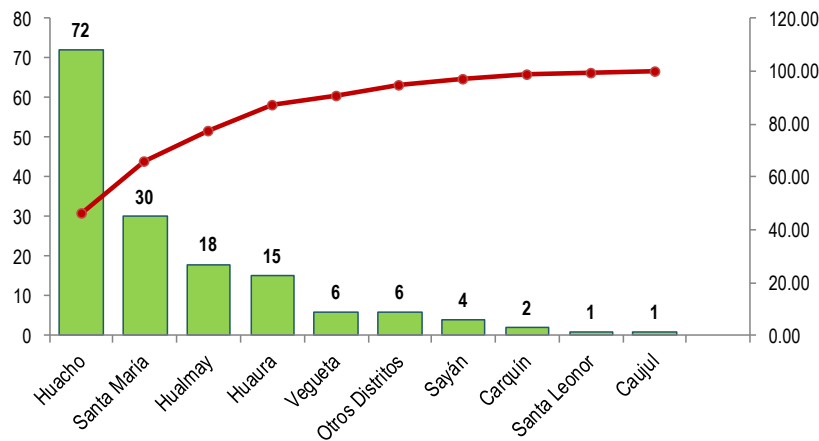
Fuente: Base de Datos Notiweb - Hospital Regional Huacho

Covid -19 por grupo etáreo y sexo
atendidos en el Hospital Regional Huacho, periodo 2023 hasta la SE.N° 46



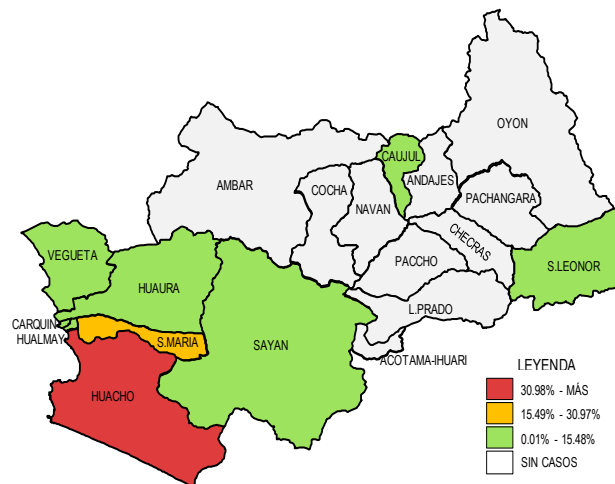
Fuente: Base de Datos Notiweb - Hospital Regional Huacho

Frecuencia acumulada de Covid -19 por distritos
atendidos en el Hospital Regional Huacho, periodo 2023 hasta la SE.N° 46



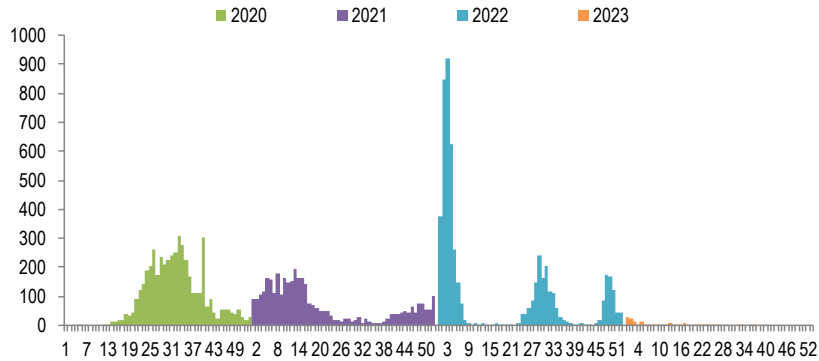
Fuente: Base de Datos Notiweb - Hospital Regional Huacho

Casos acumulados de Covid -19 por distritos
atendidos en el Hospital Regional Huacho, periodo 2023 hasta la SE.N° 46



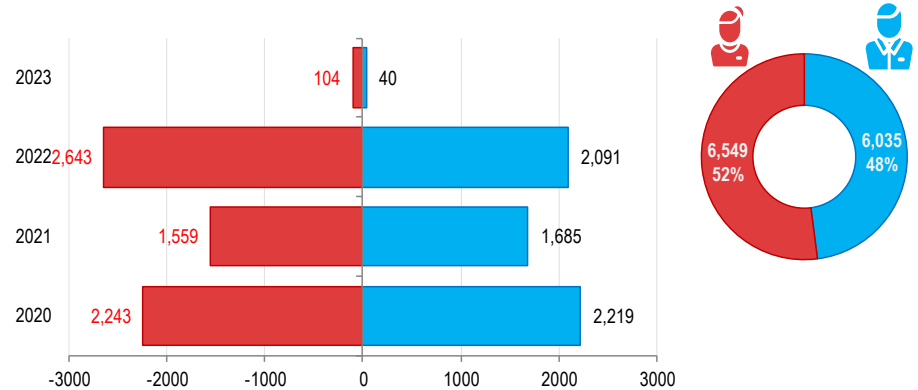
Fuente: Base de Datos Notiweb - Hospital Regional Huacho

Casos de Covid -19
atendidos en el Hospital Regional Huacho, periodo 2020 - 2023 hasta la SE.N° 46



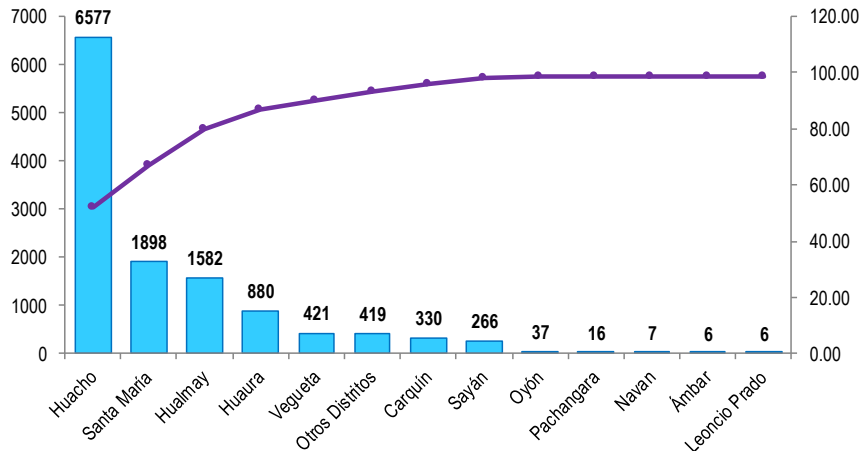
Fuente: Base de Datos Notiweb - Hospital Regional Huacho

Covid -19 por grupo etáreo y sexo
atendidos en el Hospital Regional Huacho, periodo 2020 - 2023 hasta la SE.N° 46



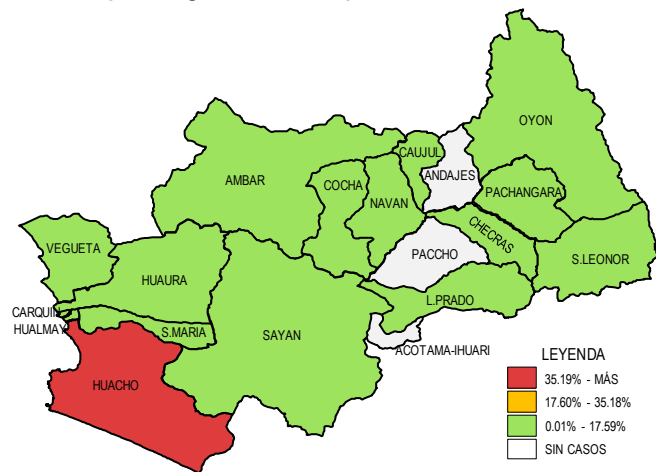
Fuente: Base de Datos Notiweb - Hospital Regional Huacho

Frecuencia acumulada de Covid -19 por distritos
atendidos en el Hospital Regional Huacho, periodo 2020 - 2023 hasta la SE.N° 46



Fuente: Base de Datos Notiweb - Hospital Regional Huacho

Casos acumulados de Covid -19 por distritos
atendidos en el Hospital Regional Huacho, periodo 2020 - 2023 hasta la SE.N° 46



Fuente: Base de Datos Notiweb - Hospital Regional Huacho



TENDENCIA Y TASAS DE VARIACIÓN E INCIDENCIA DE COVID-19 POR DISTRITOS ATENDIDOS EN EL HOSPITAL REGIONAL HUACHO DEL 2018 – 2023 HASTA LA SE. N° 46



Provincia / Distritos	Casos atendidos en el HRH* a la semana epidemiológica N° 46					Tasa de Variación	Proporción
	2020*	2021*	2022*	Promedio 2018 - 2022	2023*		
Hospital Regional Huacho	4243	3118	4663	2405	149	-93.8	-
Prov. Huaura	4207	3099	4652	2392	148	-93.8	99.3
Huacho	2077	1690	2808	1315	72	-94.5	48.3
Ámbar	3	1	2	1	0	-100.0	0.0
Carquin	158	90	84	66	2	-97.0	1.3
Checras	0	1	2	1	0	-100.0	0.0
Hualmay	643	365	569	315	18	-94.3	12.1
Huaura	345	243	282	174	15	-91.4	10.1
L. Prado	4	0	4	2	0	-100.0	0.0
Paccho	0	1	0	0	0	0.0	0.0
S. Leonor	0	1	0	0	1	100.0	0.7
S. Maria	671	533	696	380	30	-92.1	20.1
Sayán	148	72	45	53	4	-92.5	2.7
Vegueta	158	102	160	84	6	-92.9	4.0
Prov. Oyón	36	18	11	13	1	-92.3	0.67
Oyón	20	12	6	8	0	-100.0	0.00
Andajes	0	0	0	0	0	0.0	0.00
Caujul	0	0	0	0	1	100.0	0.67
Cochamarca	0	1	2	1	0	-100.0	0.00
Navan	6	0	1	1	0	-100.0	0.00
Pachangara	10	4	2	3	0	-100.0	0.00
Ihuari-Acotama	0	1	0	0	0	0.0	0.00
Otros Distritos	219	126	71	83	6	-92.8	-

Fuente: Base de Datos Notiweb - Hospital Regional Huacho

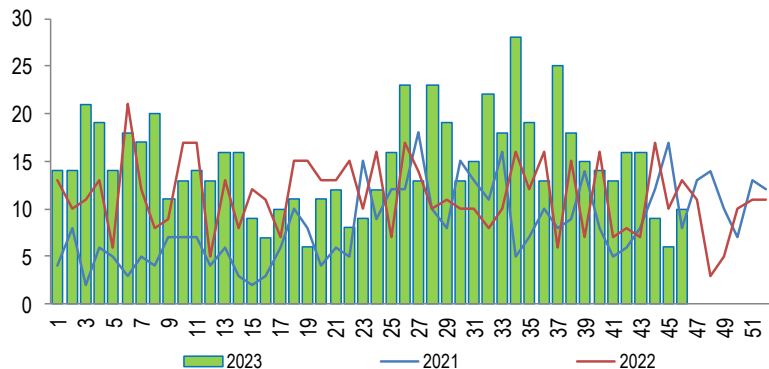
* acumulado hasta la SE. 46

HRH**: Hospital Regional Huacho

INTOXICACIÓN ALIMENTARIA

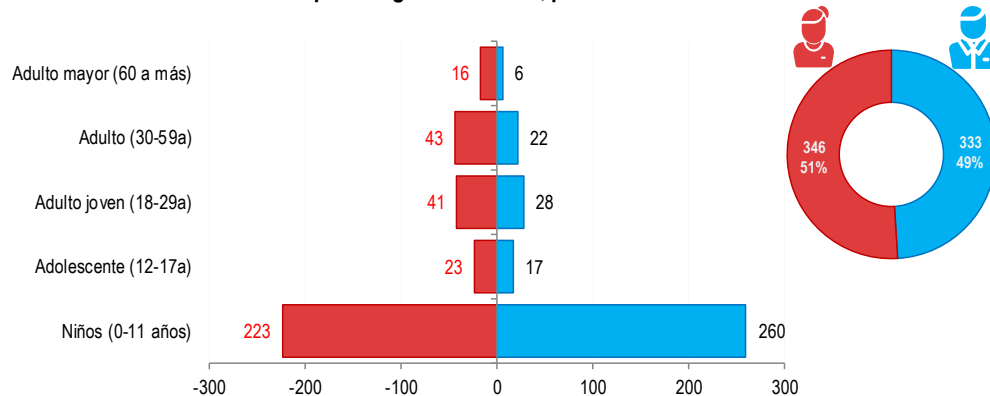
ATENDIDOS EN EL HOSPITAL REGIONAL HUACHO 2023 HASTA LA SE. N° 46

Tendencia de Intoxicación Alimentaria
atendidos en el Hospital Regional Huacho, periodo 2023 hasta la SE. N° 46



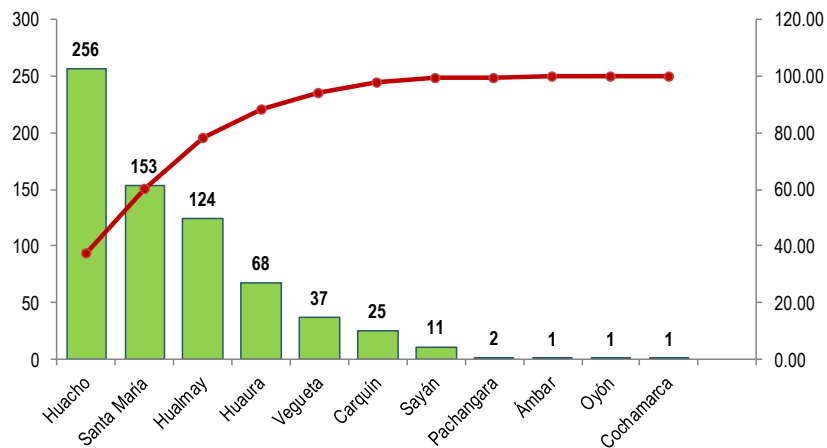
Fuente: Base de Datos Notiweb - Hospital Regional Huacho

Intoxicación Alimentaria por grupo etáreo y sexo
atendidos en el Hospital Regional Huacho, periodo 2023 hasta la SE. N° 46



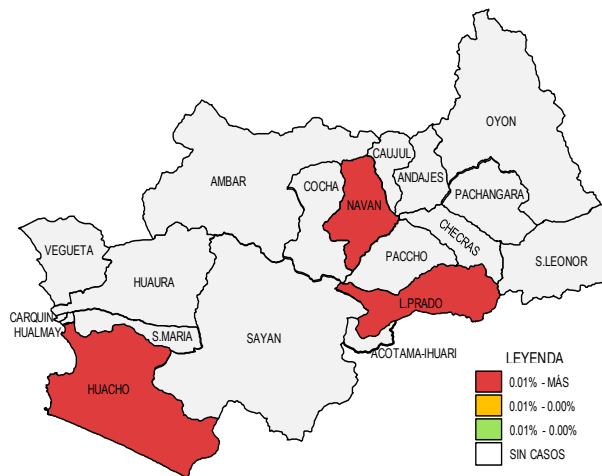
Fuente: Base de Datos Notiweb - Hospital Regional Huacho

Frecuencia acumulada de Intoxicación Alimentaria por distritos
atendidos en el Hospital Regional Huacho, periodo 2023 hasta la SE. N° 46



Fuente: Base de Datos Notiweb - Hospital Regional Huacho

Casos acumulados de Intoxicación Alimentaria por distritos
atendidos en el Hospital Regional Huacho, periodo 2023 hasta la SE. N° 46

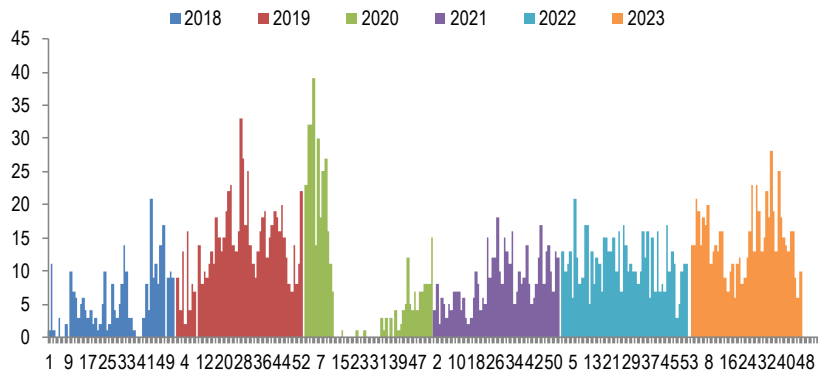


Fuente: Base de Datos Notiweb - Hospital Regional Huacho

INTOXICACIÓN ALIMENTARIA

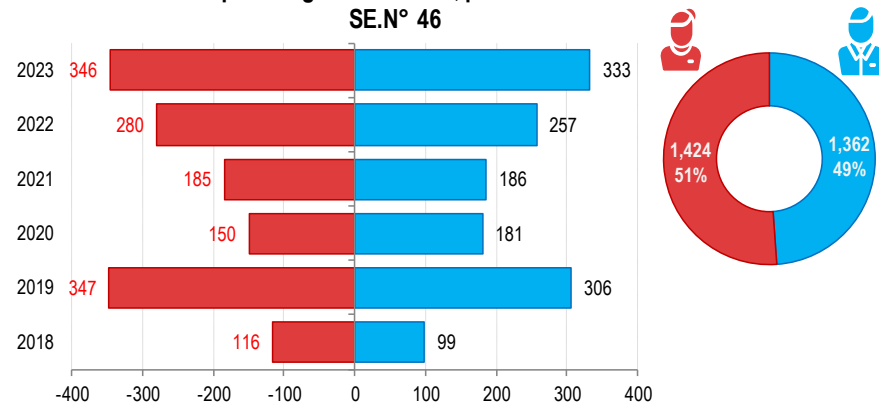
ATENDIDOS EN EL HOSPITAL REGIONAL HUACHO 2018 – 2023 HASTA LA SE. N° 46

Casos de Intoxicación Alimentaria
atendidos en el Hospital Regional Huacho, periodo 2018* - 2023* hasta la SE.N° 46



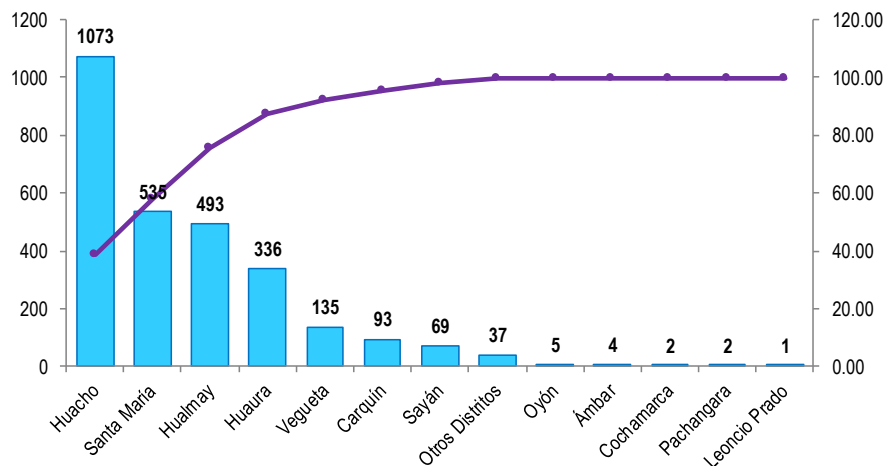
Fuente: Base de Datos Notweb - Hospital Regional Huacho

Intoxicación Alimentaria por grupo étnico y sexo
atendidos en el Hospital Regional Huacho, periodo 2018* - 2023* hasta la SE.N° 46



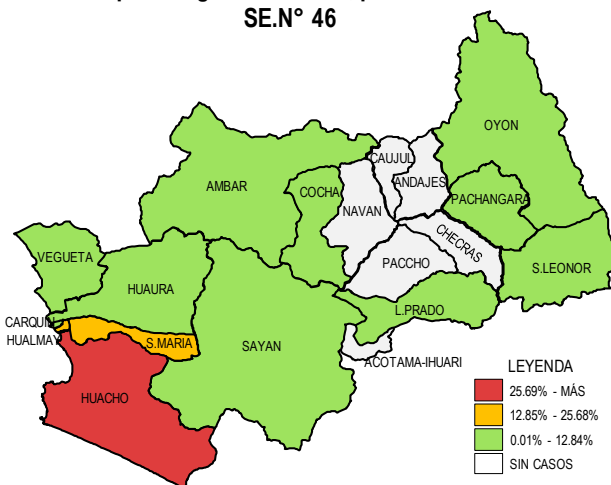
Fuente: Base de Datos Notweb - Hospital Regional Huacho

Frecuencia acumulada de Intoxicación Alimentaria por distritos
atendidos en el Hospital Regional Huacho, periodo 2018* - 2023* hasta la SE.N° 46



Fuente: Base de Datos Notweb - Hospital Regional Huacho

Casos acumulados de Intoxicación Alimentaria por distritos
atendidos en el Hospital Regional Huacho, periodo 2018* - 2023* hasta la SE.N° 46



Fuente: Base de Datos Notweb - Hospital Regional Huacho



TENDENCIA Y TASAS DE VARIACIÓN E INCIDENCIA DE INTOXICACIÓN ALIMENTARIA POR DISTRITOS ATENDIDOS EN EL HOSPITAL REGIONAL HUACHO DEL 2018 – 2023 HASTA LA SE. N° 46



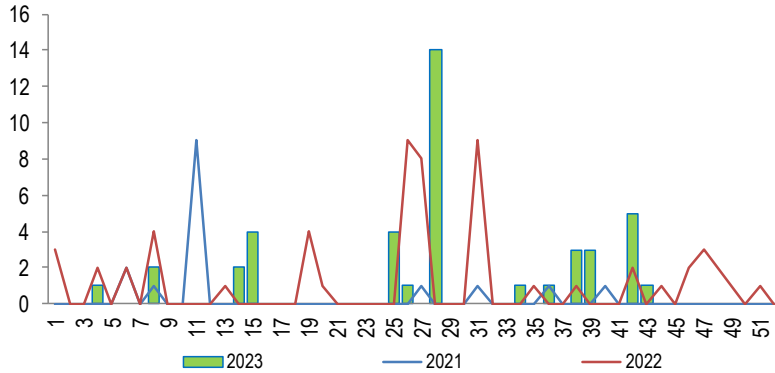
Provincia / Distritos	Casos atendidos en el HRH* a la semana epidemiológica N° 46							Tasa de Variación	Proporción
	2018*	2019*	2020*	2021*	2022*	Promedio 2018 - 2022	2023*		
Hospital Regional Huacho	214	646	323	359	528	414	679	64.0	-
Prov. Huaura	212	643	323	359	528	413	675	63.4	99.4
Huacho	103	243	96	143	232	163	256	57.1	37.7
Ámbar	0	0	3	0	0	1	1	0.0	0.1
Carquin	3	21	10	13	21	14	25	78.6	3.7
Checras	0	0	0	0	0	0	0	0.0	0.0
Hualmay	28	109	68	64	100	74	124	67.6	18.3
Huaura	23	90	54	43	58	54	68	25.9	10.0
L.Prado	0	1	0	0	0	0	0	0.0	0.0
Paccho	0	0	0	0	0	0	0	0.0	0.0
S.Leonor	0	0	0	1	0	0	0	0.0	0.0
S.Maria	34	131	64	70	83	76	153	101.3	22.5
Sayán	13	20	8	8	9	12	11	-8.3	1.6
Vegueta	8	28	20	17	25	20	37	85.0	5.4
Prov. Oyón	2	3	0	0	0	1	4	300.0	0.59
Oyón	1	3	0	0	0	1	1	0.0	0.15
Andajes	0	0	0	0	0	0	0	0.0	0.00
Caujul	0	0	0	0	0	0	0	0.0	0.00
Cochamarca	1	0	0	0	0	0	1	100.0	0.15
Navan	0	0	0	0	0	0	0	0.0	0.00
Pachangara	0	0	0	0	0	0	2	100.0	0.29
Ihuari-Acotama	0	0	0	0	0	0	0	0.0	0.00
Otros Distritos	1	7	8	12	9	7	0	-100.0	-

Fuente: Base de Datos Notiweb - Hospital Regional Huacho

* acumulado hasta la SE. 46

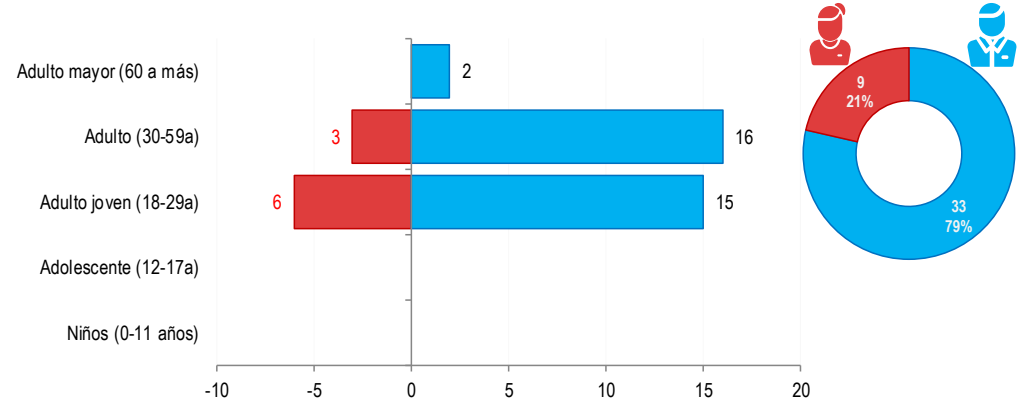
HRH**: Hospital Regional Huacho

Tendencia de Sífilis
atendidos en el Hospital Regional Huacho, periodo 2023 hasta la SE.N° 46



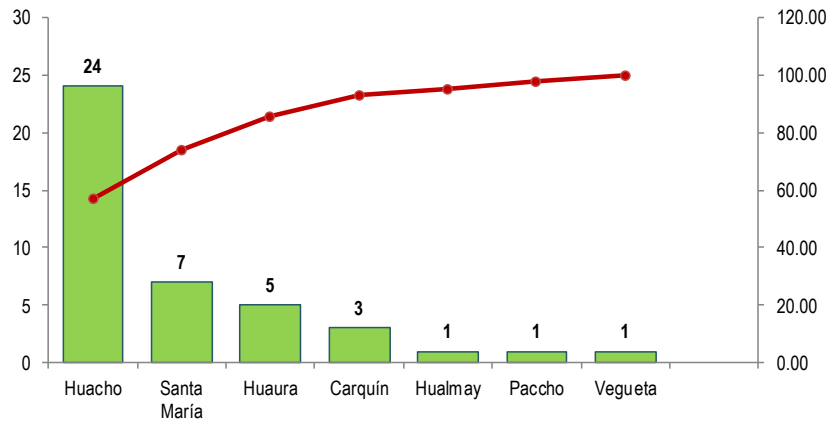
Fuente: Base de Datos Notiweb - Hospital Regional Huacho

Sífilis por grupo etáreo y sexo
atendidos en el Hospital Regional Huacho, periodo 2023 hasta la SE.N° 46



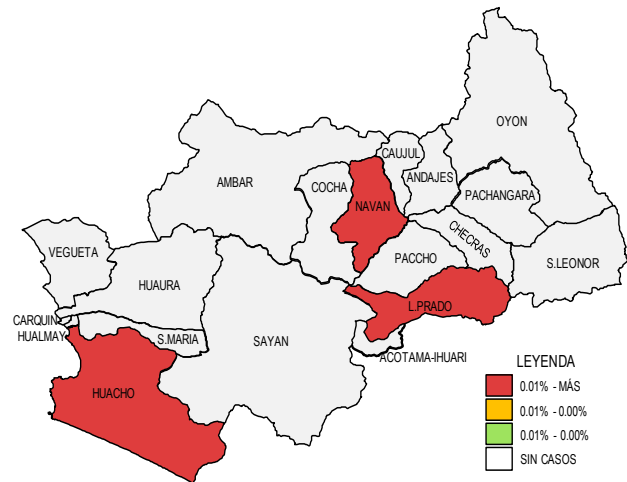
Fuente: Base de Datos Notiweb - Hospital Regional Huacho

Frecuencia acumulada de Sífilis por distritos
atendidos en el Hospital Regional Huacho, periodo 2023 hasta la SE.N° 46



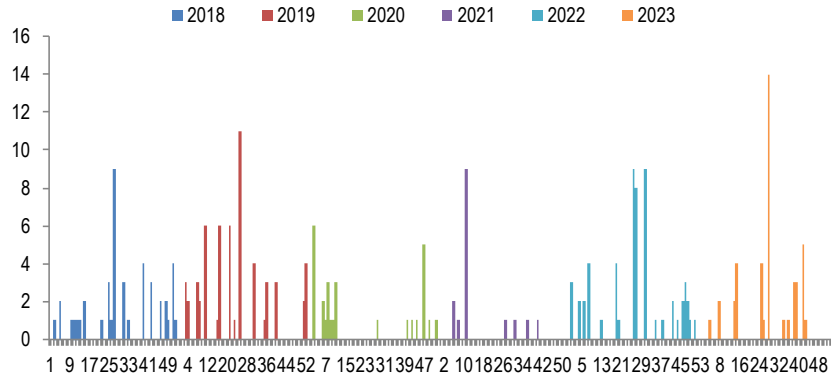
Fuente: Base de Datos Notiweb - Hospital Regional Huacho

Casos acumulados de Sífilis por distritos
atendidos en el Hospital Regional Huacho, periodo 2023 hasta la SE.N° 46



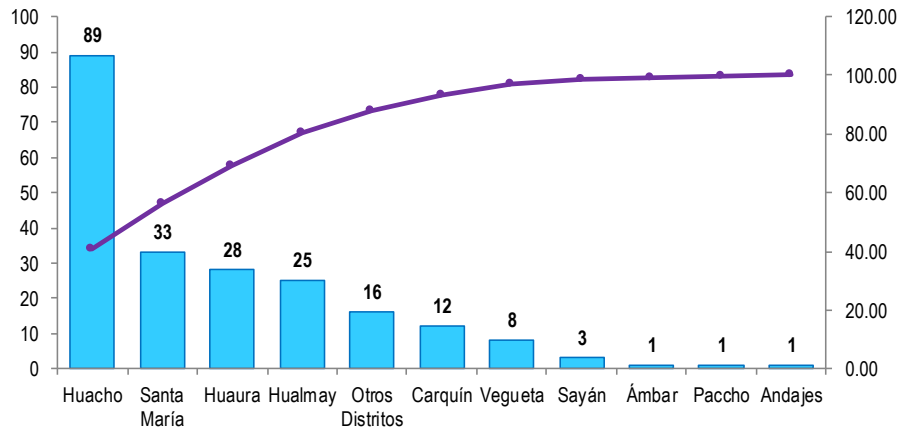
Fuente: Base de Datos Notiweb - Hospital Regional Huacho

Casos de Sífilis
atendidos en el Hospital Regional Huacho, periodo 2018* - 2023* hasta la SE.N° 46



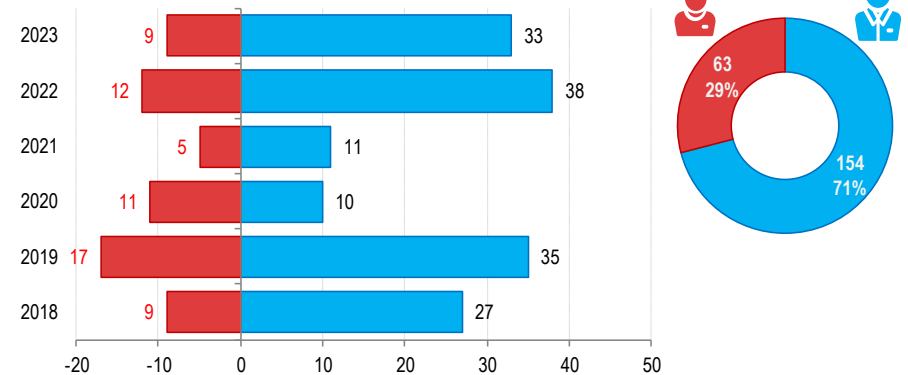
Fuente: Base de Datos Notiweb - Hospital Regional Huacho

Frecuencia acumulada de Sífilis por distritos
atendidos en el Hospital Regional Huacho, periodo 2018* - 2023* hasta la SE.N° 46



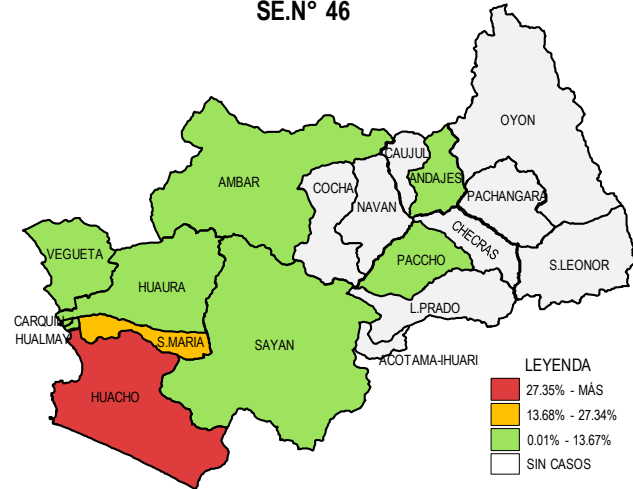
Fuente: Base de Datos Notiweb - Hospital Regional Huacho

Sífilis por grupo etáreo y sexo
atendidos en el Hospital Regional Huacho, periodo 2018* - 2023* hasta la SE.N° 46



Fuente: Base de Datos Notiweb - Hospital Regional Huacho

Casos acumulados de Sífilis por distritos
atendidos en el Hospital Regional Huacho, periodo 2018* - 2023* hasta la SE.N° 46



Fuente: Base de Datos Notiweb - Hospital Regional Huacho



TENDENCIA Y TASAS DE VARIACIÓN E INCIDENCIA DE SÍFILIS POR DISTRITOS ATENDIDOS EN EL HOSPITAL REGIONAL HUACHO DEL 2018 – 2023 HASTA LA SE. N° 46



Provincia / Distritos	Casos atendidos en el HRH* a la semana epidemiológica N° 46							Tasa de Variación	Proporción
	2018*	2019*	2020*	2021*	2022*	Promedio 2018 - 2022	2023*		
Hospital Regional Huacho	30	46	20	15	48	32	42	32.1	-
Prov. Huaura	30	46	19	15	48	32	42	31.3	100.0
Huacho	12	20	7	7	19	13	24	84.6	57.1
Ámbar	1	0	0	0	0	0	0	0.0	0.0
Carquin	0	2	3	1	3	2	3	50.0	7.1
Checras	0	0	0	0	0	0	0	0.0	0.0
Hualmay	5	5	3	2	9	5	1	-80.0	2.4
Huaura	8	4	2	1	8	5	5	0.0	11.9
L. Prado	0	0	0	0	0	0	0	0.0	0.0
Paccho	0	0	0	0	0	0	1	100.0	2.4
S. Leonor	0	0	0	0	0	0	0	0.0	0.0
S. Maria	3	9	4	4	6	5	7	40.0	16.7
Sayán	0	2	0	0	1	1	0	-100.0	0.0
Vegüeta	1	4	0	0	2	1	1	0.0	2.4
Prov. Oyón	0	0	1	0	0	0	0	0.0	0.00
Oyón	0	0	0	0	0	0	0	0.0	0.00
Andajes	0	0	1	0	0	0	0	0.0	0.00
Caujul	0	0	0	0	0	0	0	0.0	0.00
Cochamarca	0	0	0	0	0	0	0	0.0	0.00
Navan	0	0	0	0	0	0	0	0.0	0.00
Pachangara	0	0	0	0	0	0	0	0.0	0.00
Ihuari-Acotama	0	0	0	0	0	0	0	0.0	0.00
Otros Distritos	6	6	1	1	2	3	0	-100.0	-

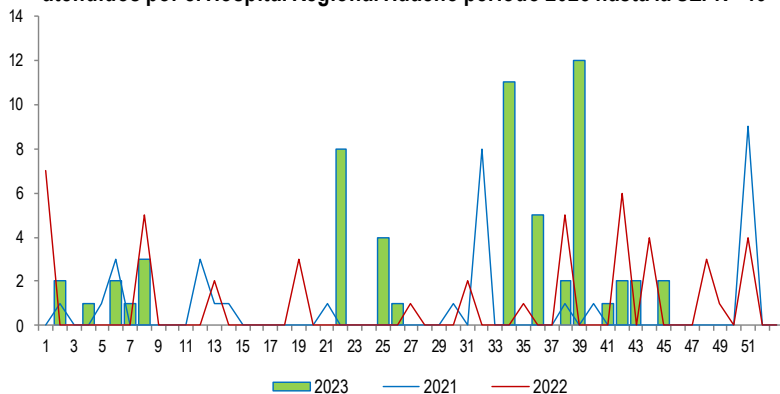
Fuente: Base de Datos Notiweb - Hospital Regional Huacho

* acumulado hasta la SE. 46

HRH*: Hospital Regional Huacho

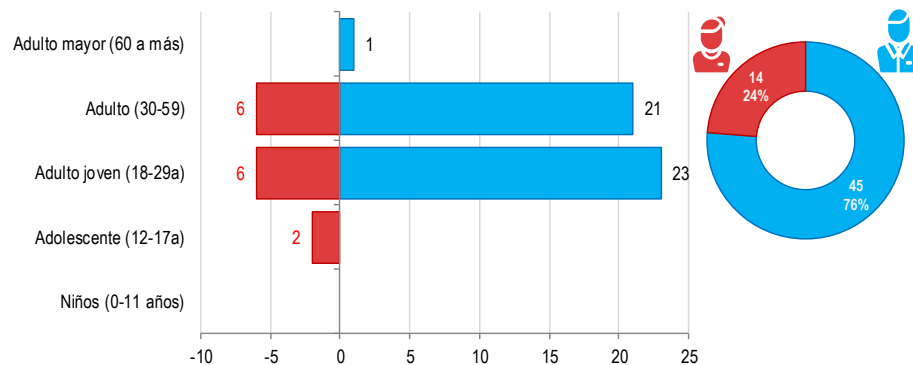
VIRUS DE INMUNODEFICIENCIA ADQUIRIDA ATENDIDOS EN EL HOSPITAL REGIONAL HUACHO 2023 HASTA LA SE. N° 46

**Tendencia de Virus de Inmunodeficiencia Adquirida (VIH)
atendidos por el Hospital Regional Huacho periodo 2023 hasta la SE. N° 46**



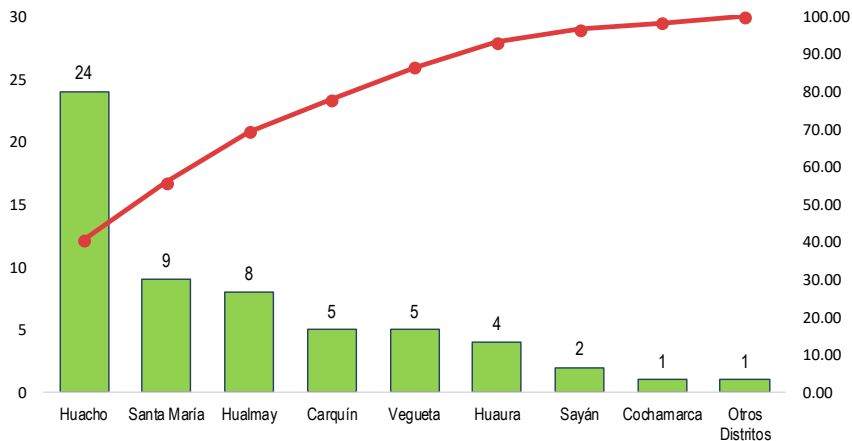
Fuente: Base de Datos del Aplicativo Noti VIH-ITS - Hospital Regional Huacho

**Casos de VIH por etapas de vida y sexo
atendidos por el Hospital Regional Huacho periodo 2023 hasta la SE. N° 46**



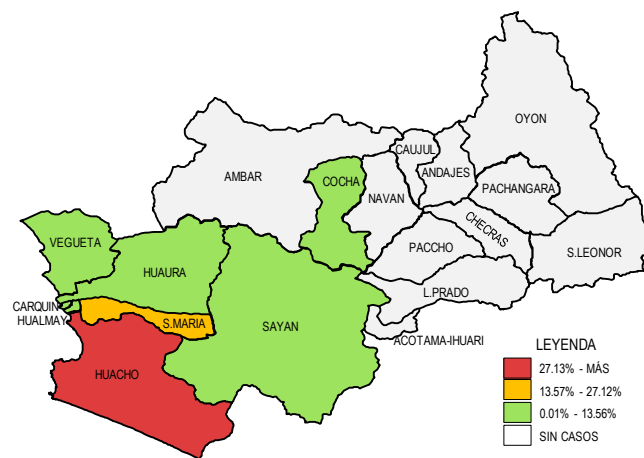
Fuente: Base de Datos del Aplicativo Noti VIH-ITS - Hospital Regional Huacho

**Frecuencia acumulada de casos de VIH por distritos
atendidos por el Hospital Regional Huacho periodo 2023 hasta la SE. N° 46**



Fuente: Base de Datos del Aplicativo Noti VIH-ITS - Hospital Regional Huacho

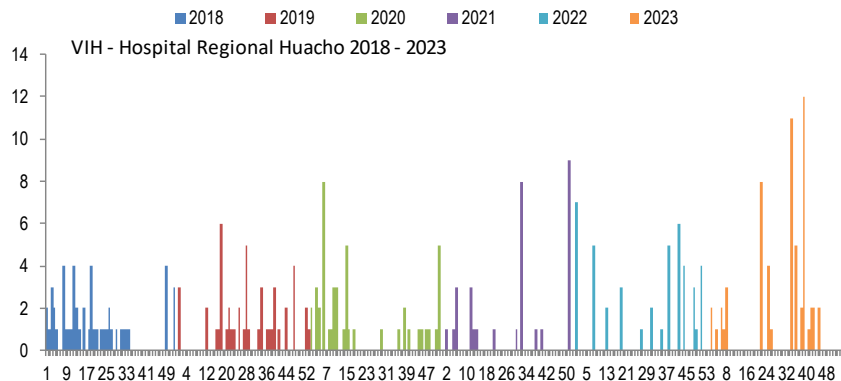
**Casos acumulados de VIH por distritos
atendidos por el Hospital Regional Huacho periodo 2023 hasta la SE. N° 46**



Fuente: Base de Datos del Aplicativo Noti VIH-ITS - Hospital Regional Huacho

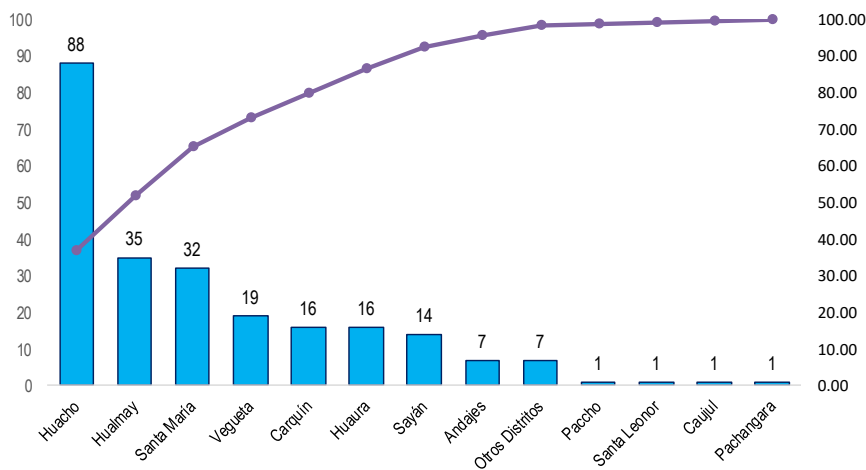


Casos de VIH
atendidos por el Hospital Regional Huacho periodo: 2018 - 2023 hasta la SE. N° 46



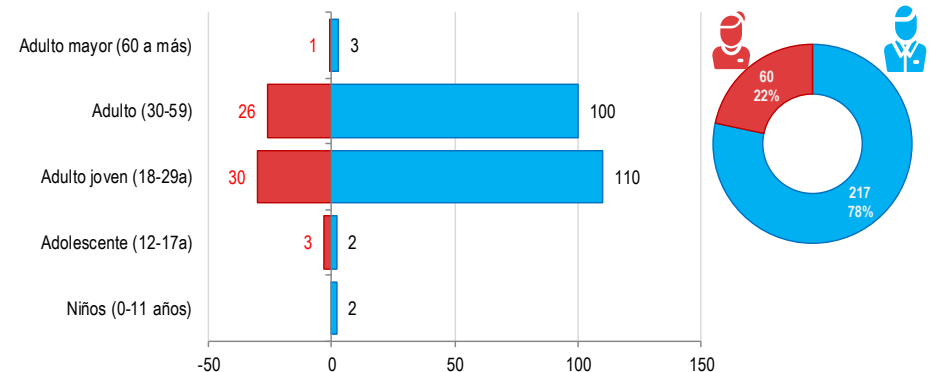
Fuente: Base de Datos del Aplicativo Noti VIH-ITS - Hospital Regional Huacho

**Frecuencia acumulada de casos de VIH por distritos
atendidos por el Hospital Regional Huacho periodo: 2018 - 2023 hasta la SE. N° 46**



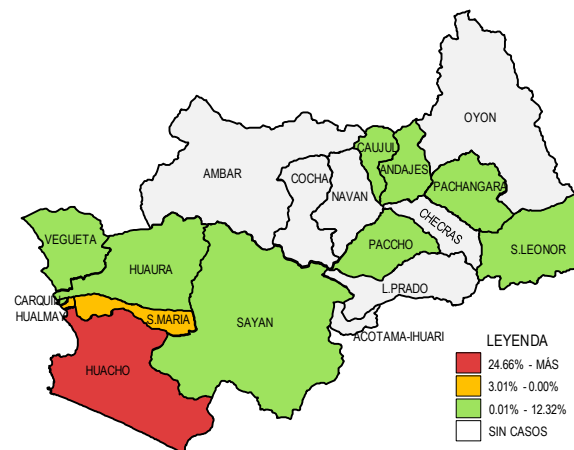
Fuente: Base de Datos del Aplicativo Noti VIH-ITS - Hospital Regional Huacho

**Casos de VIH por etapas de vida y sexo
atendidos por el Hospital Regional Huacho periodo: 2018 - 2023 hasta la SE. N° 46**



Fuente: Base de Datos del Aplicativo Noti VIH-ITS - Hospital Regional Huacho

Casos acumulados de VIH por distritos
atendidos por el Hospital Regional Huacho periodo: 2018 - 2023 hasta la SE. N° 46



Fuente: Base de Datos del Aplicativo Noti VIH-ITS - Hospital Regional Huacho



TENDENCIA Y TASAS DE VARIACIÓN E INCIDENCIA DE VIH POR DISTRITOS ATENDIDOS EN EL HOSPITAL REGIONAL HUACHO DEL 2018 – 2023 HASTA LA SE. N° 46



Provincia / Distritos	Casos atendidos en el HRH* a la semana epidemiológica N° 46							Tasa de Variación	Proporción
	2018*	2019*	2020*	2021*	2022*	Promedio 2018 - 2022	2023*		
Hospital Regional Huacho	41	38	37	21	35	34	58	68.6	-
Prov. Huaura	38	38	33	21	35	33	57	72.7	98.3
Huacho	11	14	14	11	14	13	24	84.6	41.4
Ámbar	0	0	0	0	0	0	0	0.0	0.0
Carquin	4	1	5	0	1	2	5	150.0	8.6
Checras	0	0	0	0	0	0	0	0.0	0.0
Hualmay	9	4	5	3	6	5	8	60.0	13.8
Huaura	4	1	4	0	3	2	4	100.0	6.9
L. Prado	0	0	0	0	0	0	0	0.0	0.0
Paccho	0	1	0	0	0	0	0	0.0	0.0
S. Leonor	0	0	1	0	0	0	0	0.0	0.0
S. Maria	6	8	1	3	5	5	9	80.0	15.5
Sayán	3	7	1	1	0	2	2	0.0	3.4
Vegueta	1	2	2	3	6	3	5	66.7	8.6
Prov. Oyón	2	0	4	0	0	1	1	0.0	1.72
Oyón	0	0	1	0	0	0	0	0.0	0.00
Andajes	0	0	0	0	0	0	0	0.0	0.00
Caujul	0	0	0	0	0	0	0	0.0	0.00
Cochamarca	0	0	0	0	0	0	1	100.0	1.72
Navan	0	0	0	0	0	0	0	0.0	0.00
Pachangara	1	0	3	0	0	1	0	-100.0	0.00
Ihuari-Acotama	1	0	0	0	0	0	0	0.0	0.00
Otros Distritos	2	2	1	1	1	1	1	0.0	-

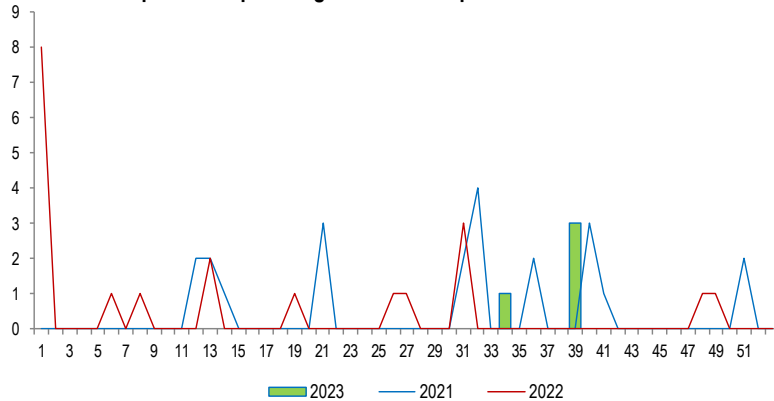
Fuente: Base de Datos Notiweb - Hospital Regional Huacho

* acumulado hasta la SE. 46

HRH**: Hospital Regional Huacho

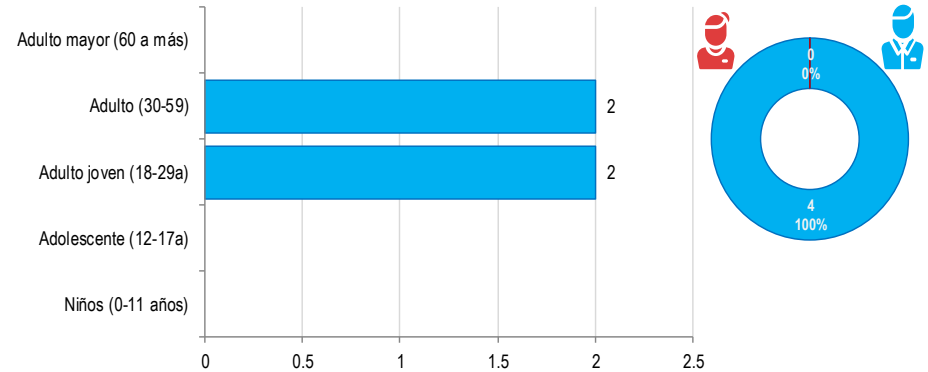
SÍNDROME DE INMUNODEFICIENCIA ADQUIRIDA ATENDIDOS EN EL HOSPITAL REGIONAL HUACHO 2023 HASTA LA SE. N° 46

Síndrome de Inmunodeficiencia adquirida (SIDA)
atendidos por el Hospital Regional Huacho periodo 2023 hasta la SE. N° 46



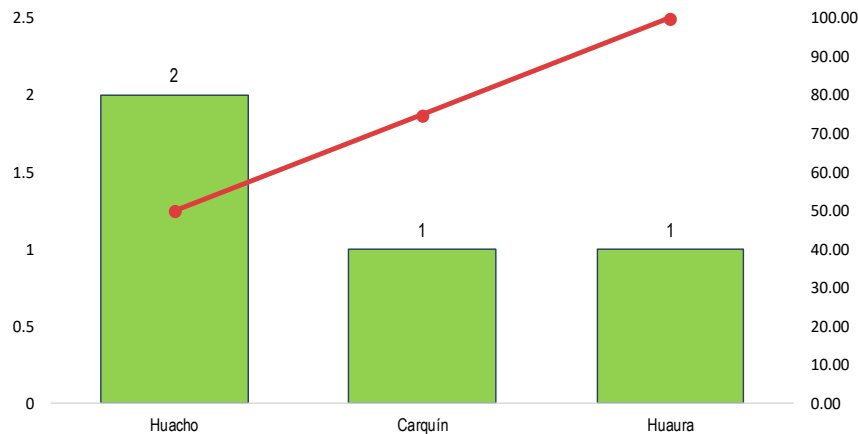
Fuente: Base de Datos del Aplicativo Noti VIH-ITS - Hospital Regional Huacho

Casos de SIDA por etapas de vida y sexo
atendidos por el Hospital Regional Huacho periodo 2023 hasta la SE. N° 46



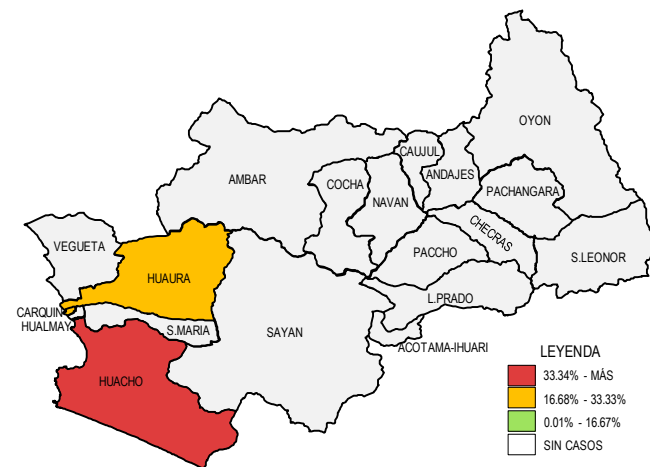
Fuente: Base de Datos del Aplicativo Noti VIH-ITS - Hospital Regional Huacho

Frecuencia acumulada de casos de SIDA por distritos
atendidos por el Hospital Regional Huacho periodo 2023 hasta la SE. N° 46



Fuente: Base de Datos del Aplicativo Noti VIH-ITS - Hospital Regional Huacho

Casos acumulados de SIDA por distritos
atendidos por el Hospital Regional Huacho periodo 2023 hasta la SE. N° 46



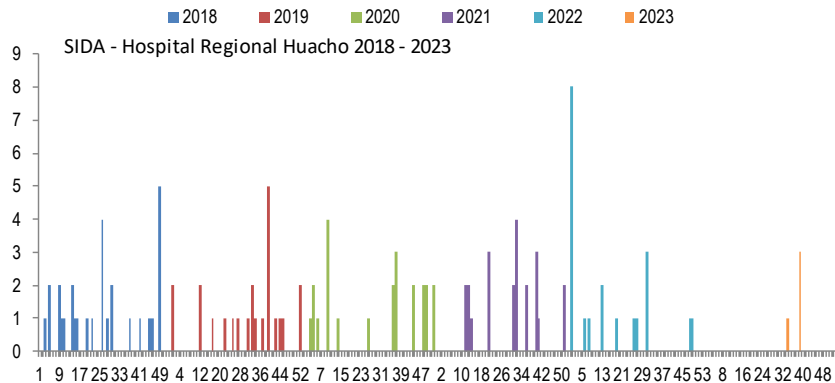
Fuente: Base de Datos del Aplicativo Noti VIH-ITS - Hospital Regional Huacho

SÍNDROME DE INMUNODEFICIENCIA ADQUIRIDA

ATENDIDOS EN EL HOSPITAL REGIONAL HUACHO 2018 – 2023 HASTA LA SE. N° 46

Casos de SIDA

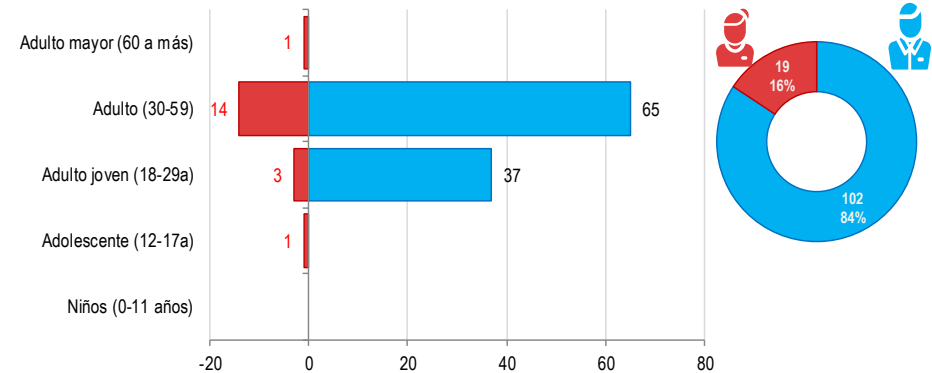
atendidos por el Hospital Regional Huacho periodo: 2018 - 2023 hasta la SE. N° 46



Fuente: Base de Datos del Aplicativo Noti VIH-ITS - Hospital Regional Huacho

Casos de SIDA por etapas de vida y sexo

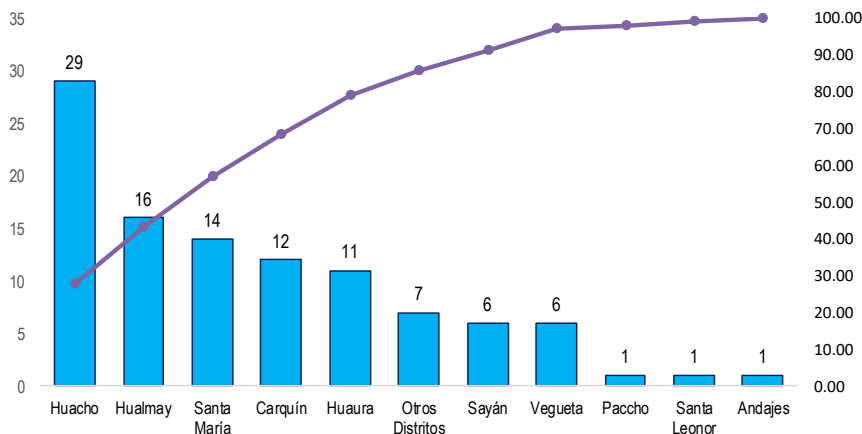
atendidos por el Hospital Regional Huacho periodo: 2018 - 2023 hasta la SE. N° 46



Fuente: Base de Datos del Aplicativo Noti VIH-ITS - Hospital Regional Huacho

Frecuencia acumulada de casos de SIDA por distritos

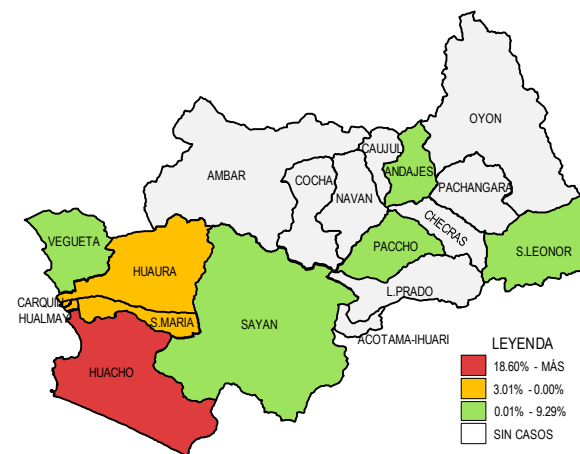
atendidos por el Hospital Regional Huacho periodo: 2018 - 2023 hasta la SE. N° 46



Fuente: Base de Datos del Aplicativo Noti VIH-ITS - Hospital Regional Huacho

Casos acumulados de SIDA por distritos

atendidos por el Hospital Regional Huacho periodo: 2018 - 2023 hasta la SE. N° 46



Fuente: Base de Datos del Aplicativo Noti VIH-ITS - Hospital Regional Huacho



TENDENCIA Y TASAS DE VARIACIÓN E INCIDENCIA DE SIDA POR DISTRITOS ATENDIDOS EN EL HOSPITAL REGIONAL HUACHO DEL 2018 – 2023 HASTA LA SE. N° 46



Provincia / Distritos	Casos atendidos en el HRH* a la semana epidemiológica N° 46							Tasa de Variación	Proporción
	2018*	2019*	2020*	2021*	2022*	Promedio 2018 - 2022	2023*		
Hospital Regional Huacho	22	21	16	18	17	19	4	-78.7	-
Prov. Huaura	20	21	16	18	17	18	4	-77.8	100.0
Huacho	4	10	3	4	6	5	2	-60.0	50.0
Ámbar	0	0	0	0	0	0	0	0.0	0.0
Carquin	3	3	0	5	0	2	1	-50.0	25.0
Checras	0	0	0	0	0	0	0	0.0	0.0
Hualmay	6	1	2	2	5	3	0	-100.0	0.0
Huaura	2	2	4	1	1	2	1	-50.0	25.0
L. Prado	0	0	0	0	0	0	0	0.0	0.0
Paccho	0	0	0	1	0	0	0	0.0	0.0
S. Leonor	0	0	0	0	1	0	0	0.0	0.0
S. Maria	3	2	3	4	2	3	0	-100.0	0.0
Sayán	2	2	2	0	0	1	0	-100.0	0.0
Vegueta	0	1	2	1	2	1	0	-100.0	0.0
Prov. Oyón	1	0	0	0	0	0	0	0.0	0.00
Oyón	0	0	0	0	0	0	0	0.0	0.00
Andajes	0	0	0	0	0	0	0	0.0	0.00
Caujul	0	0	0	0	0	0	0	0.0	0.00
Cochamarca	0	0	0	0	0	0	0	0.0	0.00
Navan	0	0	0	0	0	0	0	0.0	0.00
Pachangara	0	0	0	0	0	0	0	0.0	0.00
Ihuari-Acotama	1	0	0	0	0	0	0	0.0	0.00
Otros Distritos	2	0	1	2	1	1	0	-100.0	-

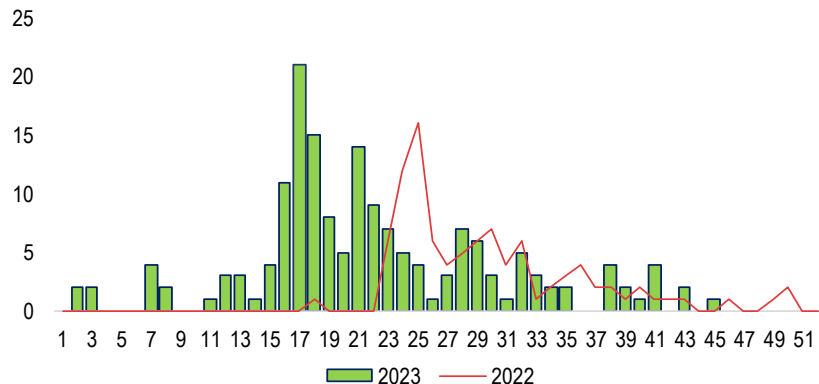
Fuente: Base de Datos Notiweb - Hospital Regional Huacho

* acumulado hasta la SE. 46

HRH**: Hospital Regional Huacho

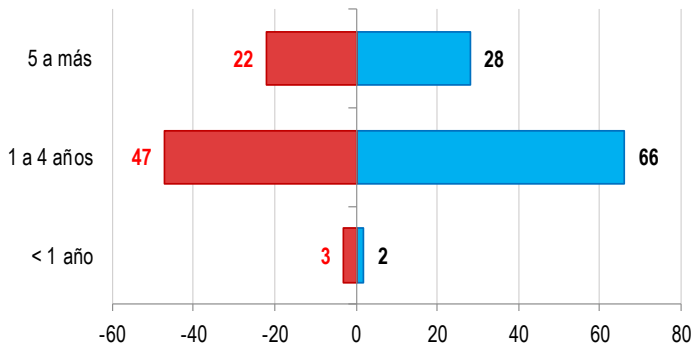
CASOS DE MANO PIE BOCA ATENDIDOS EN EL HOSPITAL REGIONAL HUACHO 2023 HASTA LA SE. N° 46

**Casos de Mano, Pie Boca por semanas epidemiológicas
atendidos en el Hospital Regional Huacho hasta la SE. N° 46 - 2023**



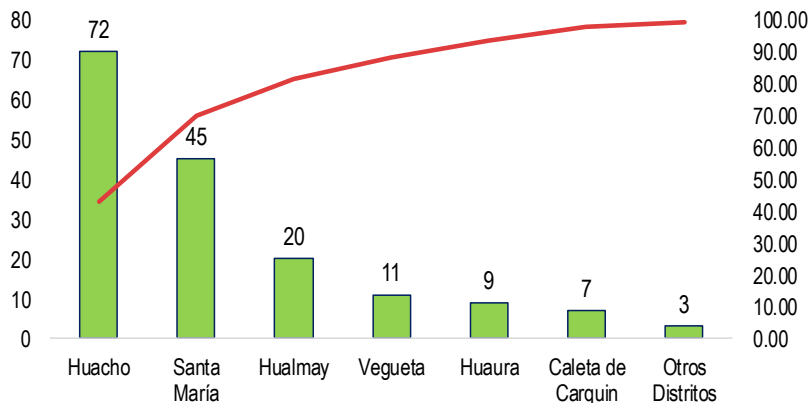
Fuente: Base de Datos MPB* del Hospital Regional Huacho
MBP*= Mano Pie Boca

**Casos de Mano Pie Boca por grupo etáreo y sexo
atendidos en el Hospital Regional Huacho hasta la SE. N° 46 - 2023**



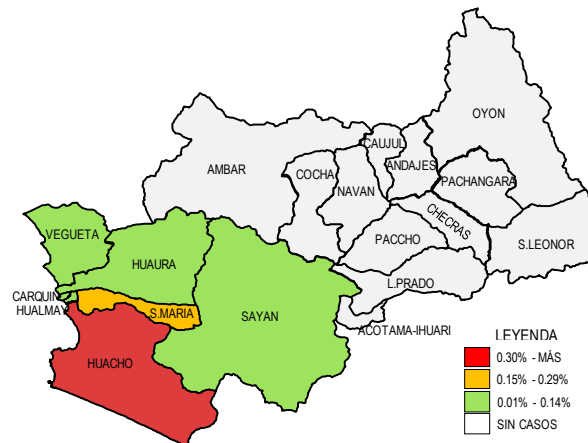
Fuente: Base de Datos MPB* del Hospital Regional Huacho
MBP*= Mano Pie Boca

**Frecuencia acumulada de Mano, Pie Boca por distritos
atendidos en el Hospital Regional Huacho hasta la SE. N° 46 - 2023**



Fuente: Base de Datos MPB* del Hospital Regional Huacho
MBP*= Mano Pie Boca

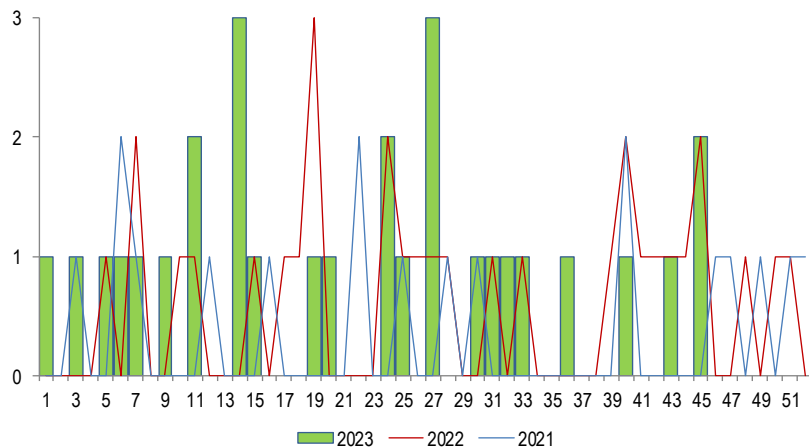
**Porcentaje de casos de Mano Pie Boca según distritos de procedencia
atendidos en el Hospital Regional Huacho hasta la SE. N° 46 - 2023**



Fuente: Base de Datos MPB* del Hospital Regional Huacho
MBP*= Mano Pie Boca

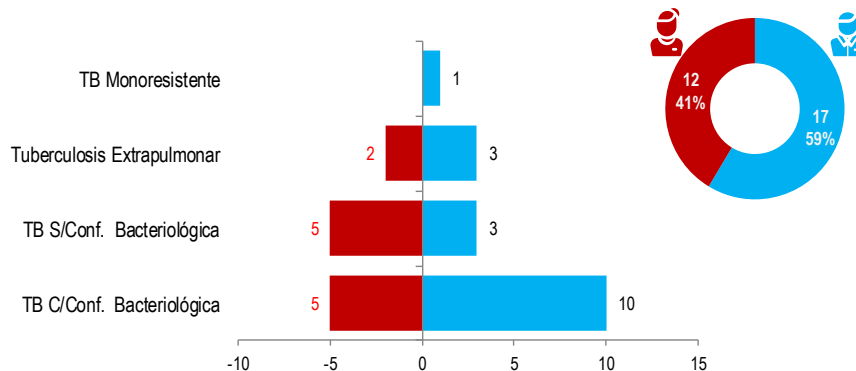
CASOS DE TUBERCULOSIS ATENDIDOS EN EL HOSPITAL REGIONAL HUACHO 2023 HASTA LA SE. N° 46

**Casos de Tuberculosis según Semanas Epidemiológicas
atendidos en el Hospital Regional Huacho, Periodo: 2021 - 2023* a la SE. 46**



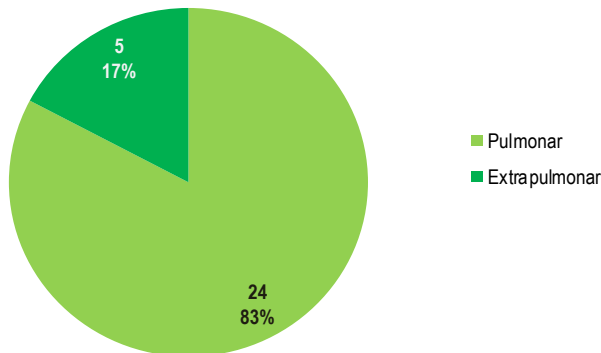
Fuente: Base de Datos del Aplicativo SiEpi-TB - Hospital Regional Huacho

**Pirámide de tuberculosis por diagnóstico y sexo
atendidos en el Hospital Regional Huacho, a la S.E. 46 - 2023**



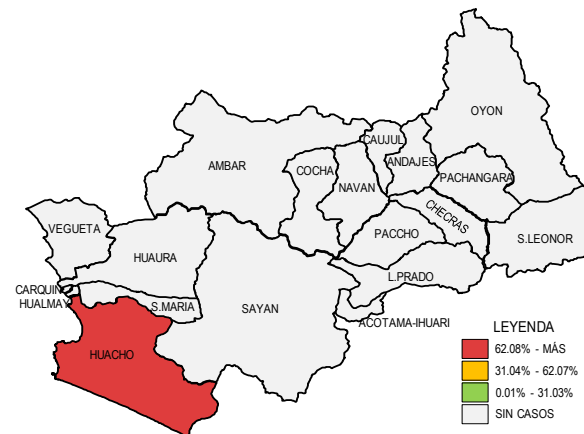
Fuente: Base de Datos del Aplicativo SiEpi-TB - Hospital Regional Huacho

**Frecuencia de casos de tuberculosis según localización
atendidos en el Hospital Regional Huacho, a la S.E. 46 - 2023**



Fuente: Base de Datos del Aplicativo SiEpi-TB - Hospital Regional Huacho

**Casos de tuberculosis según distrito procedencia
atendidos en el Hospital Regional Huacho, a la S.E. 46 - 2023**

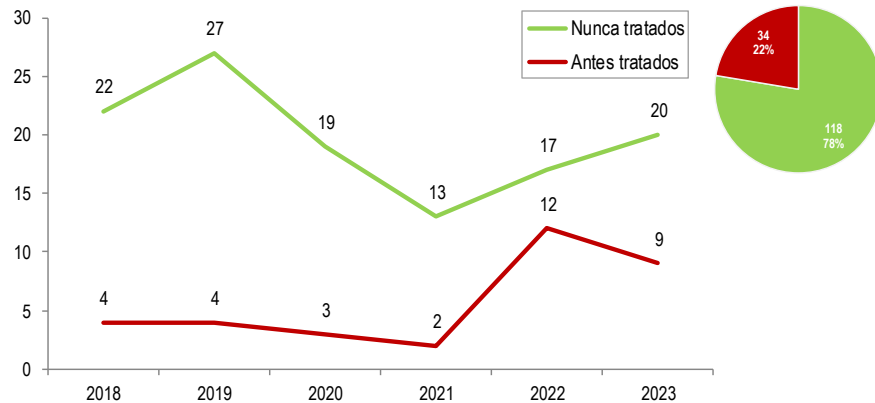


Fuente: Base de Datos del Aplicativo SiEpi-TB - Hospital Regional Huacho

CASOS DE TUBERCULOSIS

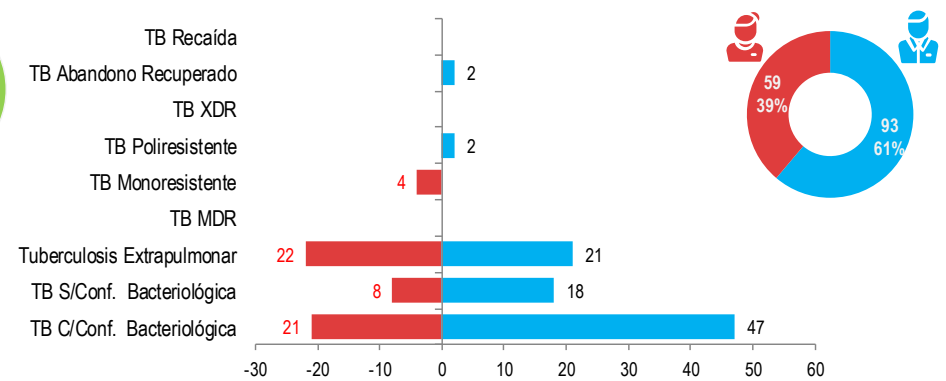
ATENDIDOS EN EL HOSPITAL REGIONAL HUACHO 2018 – 2023 HASTA LA SE. N° 46

Distribución de casos de tuberculosis por años según condición de ingreso atendidos en el Hospital Regional Huacho, Periodo: 2018 - 2023* a la SE. 46



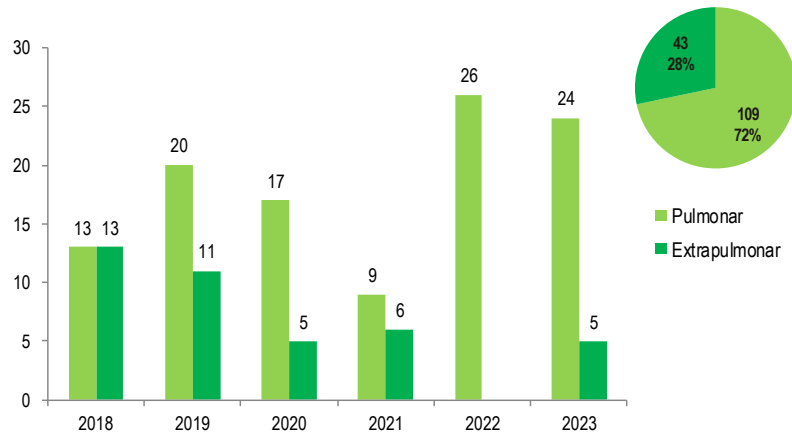
Fuente: Base de Datos del Aplicativo SiEpi-TB - Hospital Regional Huacho

Pirámide de tuberculosis por diagnóstico y sexo atendidos en el Hospital Regional Huacho, Periodo: 2018 - 2023* a la SE. 46



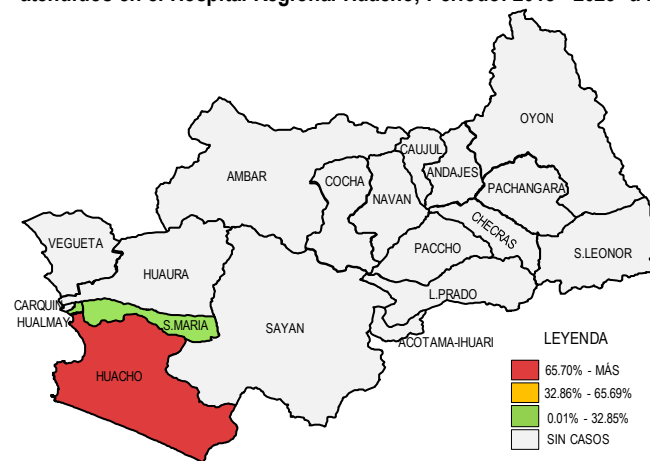
Fuente: Base de Datos del Aplicativo SiEpi-TB - Hospital Regional Huacho

Casos de tuberculosis, según localización atendidos en el Hospital Regional Huacho, Periodo: 2018 - 2023* a la SE. 46



Fuente: Base de Datos del Aplicativo SiEpi-TB - Hospital Regional Huacho

Casos de tuberculosis según distrito procedencia atendidos en el Hospital Regional Huacho, Periodo: 2018 - 2023* a la SE. 46



Fuente: Base de Datos del Aplicativo SiEpi-TB - Hospital Regional Huacho



TENDENCIA Y TASAS DE VARIACIÓN E INCIDENCIA DE TUBERCULOSIS POR DISTRITOS ATENDIDOS EN EL HOSPITAL REGIONAL HUACHO DEL 2018 – 2023 HASTA LA SE. N° 46



Provincia / Distritos	Casos atendidos en el HRH** a la semana epidemiológica N° 46							Tasa de Variación	Proporción
	2018*	2019*	2020*	2021*	2022*	Promedio 2018* - 2022*	2023*		
Hospital Huacho Huaura Oyón	23	30	19	14	28	23	27	17.4	-
Prov.Huaura	23	30	19	14	28	23	27	17.4	100.0
Huacho	21	30	19	14	28	22	27	22.7	100.0
Ámbar	0	0	0	0	0	0	0	0.0	0.0
Carquín	0	0	0	0	0	0	0	0.0	0.0
Checras	0	0	0	0	0	0	0	0.0	0.0
Hualmay	1	0	0	0	0	0	0	0.0	0.0
Huaura	0	0	0	0	0	0	0	0.0	0.0
L.Prado	0	0	0	0	0	0	0	0.0	0.0
Paccho	0	0	0	0	0	0	0	0.0	0.0
S.Leonor	0	0	0	0	0	0	0	0.0	0.0
S.María	1	0	0	0	0	0	0	0.0	0.0
Sayán	0	0	0	0	0	0	0	0.0	0.0
Vegueta	0	0	0	0	0	0	0	0.0	0.0
Prov. Oyón	0	0	0	0	0	0	0	0.0	0.0
Oyón	0	0	0	0	0	0	0	0.0	0.0
Andajes	0	0	0	0	0	0	0	0.0	0.0
Caujul	0	0	0	0	0	0	0	0.0	0.0
Cochamarca	0	0	0	0	0	0	0	0.0	0.0
Naván	0	0	0	0	0	0	0	0.0	0.0
Pachangará	0	0	0	0	0	0	0	0.0	0.0
Ihuari - Acotama	0	0	0	0	0	0	0	0.0	0.0
Otros distritos	0	0	0	0	0	0	2	100.0	-

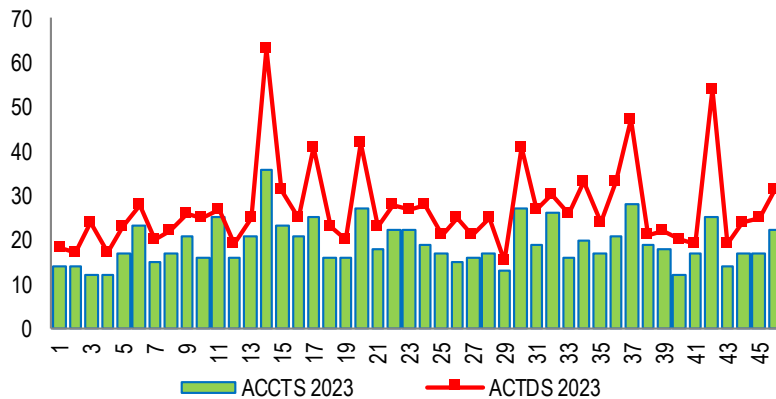
Fuente: Base de Datos Notiweb Hospital Regional Huacho

* acumulado hasta la SE. N° 46

HRH**: Hospital Regional Huacho

LETALIDAD POR ACCIDENTES DE TRÁNSITO ATENDIDOS EN EL HOSPITAL REGIONAL HUACHO HASTA LA SE. N° 46

**Accidentes y accidentados por tránsito
atendidos en el Hospital Regional Huacho hasta la SE. N° 46 - 2023**



Fuente: Base de datos de Notiweb Hospital Regional Huacho

**Casos de víctimas por tránsito según grupo de edades
atendidos en el Hospital Regional Huacho hasta la SE. N° 46 - 2023**

Grupo de edad	Víctima	Proporción	Defunciones	Letalidad
(Men'ra)	5	4.85	0	0.00
(1-4a)	42	40.78	0	0.00
(5-11a)	56	54.37	1	1.79
Niño (0-11a)	103	8.27	1	0.97
Adolescente (12-17a)	71	5.70	0	0.00
Joven (18-29)a	437	35.10	7	1.60
Adulto (30-59a)	493	39.60	12	2.43
Adulto Mayor (60-más)	141	11.33	5	3.55
Total	1245	100.00	25	2.01

Fuente: Base de datos de Notiweb Hospital Regional Huacho

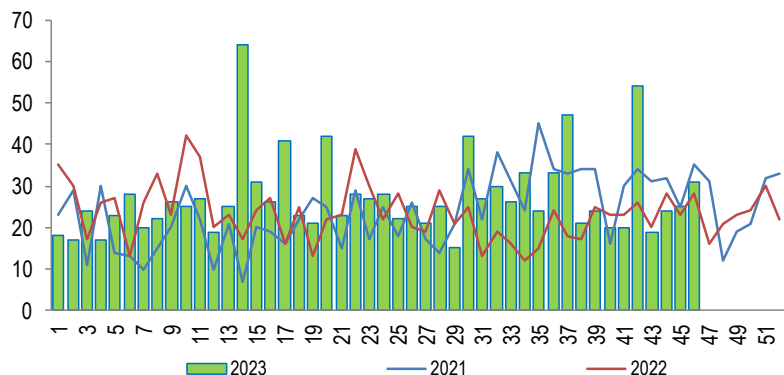
**Número de accidentes y víctimas por tránsito según distritos
atendidos en el Hospital Regional Huacho hasta la SE. N° 46 - 2023**

Distritos	Accidentes	Víctimas	Defunciones	Letalidad
Huacho	336	419	3	0.72
Huaura	99	151	3	1.99
Hualmay	99	132	0	0.00
Sta. Maria	177	281	7	2.49
Vegueta	81	127	5	3.94
Sayan	62	84	6	7.14
Oyon	3	6	0	0.00
Ambar	1	1	0	0.00
Carquin	11	16	1	6.25
L. Prado	2	7	0	0.00
Cochamarca	1	1	0	0.00
Pachangara	8	15	0	0.00
Paccho	1	5	0	0.00
Total	881	1245	25	2.01

Fuente: Base de datos de Notiweb Hospital Regional Huacho

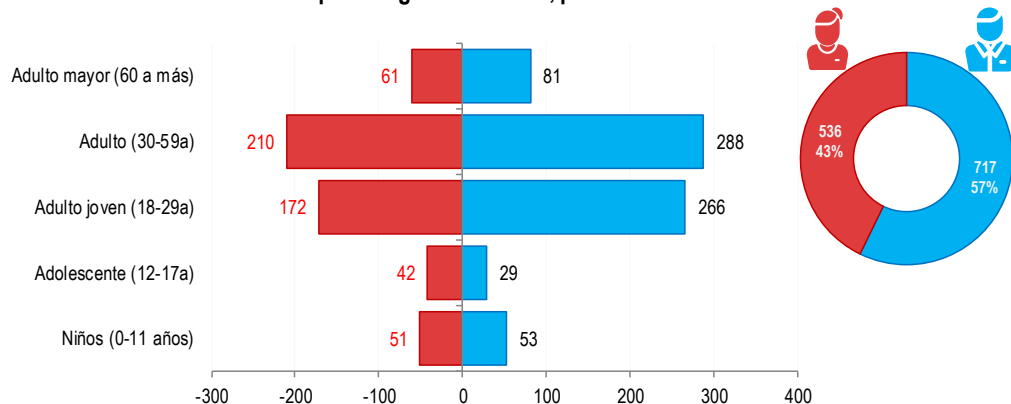
ACCIDENTADOS POR TRÁNSITO ATENDIDOS EN EL HOSPITAL REGIONAL HUACHO 2023 HASTA LA SE. N° 46

**Tendencia de Accidentados por tránsito
atendidos en el Hospital Regional Huacho, periodo 2023 hasta la SE. N° 46**



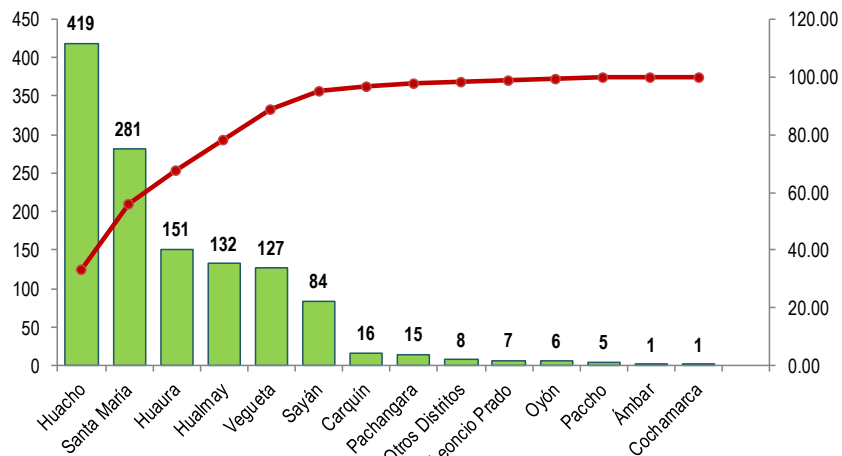
Fuente: Base de Datos Notiweb - Hospital Regional Huacho

**Accidentados por tránsito por grupo etáreo y sexo
atendidos en el Hospital Regional Huacho, periodo 2023 hasta la SE. N° 46**



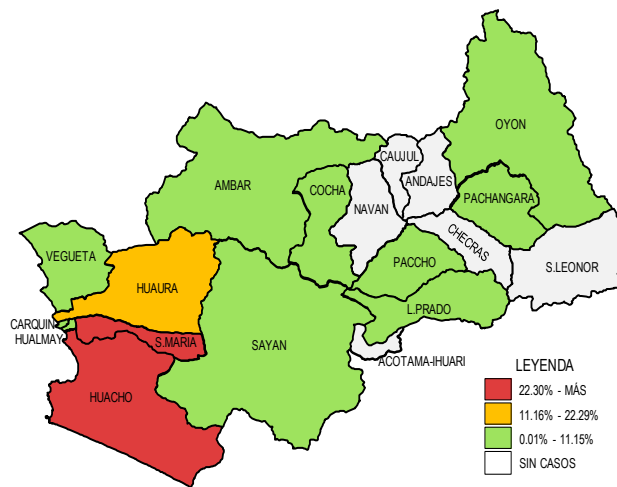
Fuente: Base de Datos Notiweb - Hospital Regional Huacho

**Frecuencia acumulada de Accidentados por tránsito por distritos
atendidos en el Hospital Regional Huacho, periodo 2023 hasta la SE. N° 46**



Fuente: Base de Datos Notiweb - Hospital Regional Huacho

**Casos acumulados de Accidentados por tránsito por distritos
atendidos en el Hospital Regional Huacho, periodo 2023 hasta la SE. N° 46**

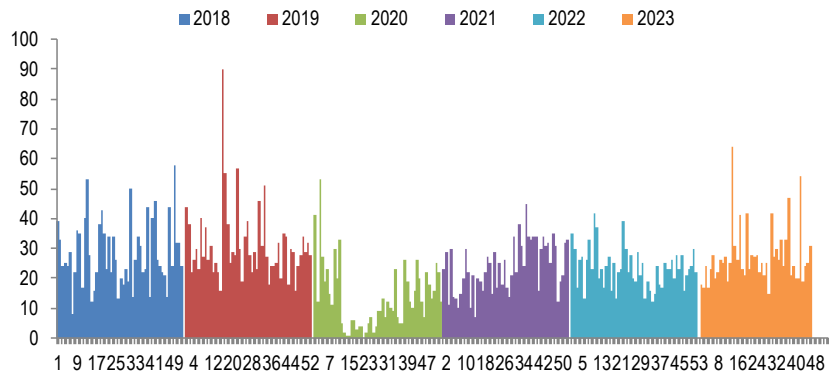


Fuente: Base de Datos Notiweb - Hospital Regional Huacho

ACCIDENTADOS POR TRÁNSITO

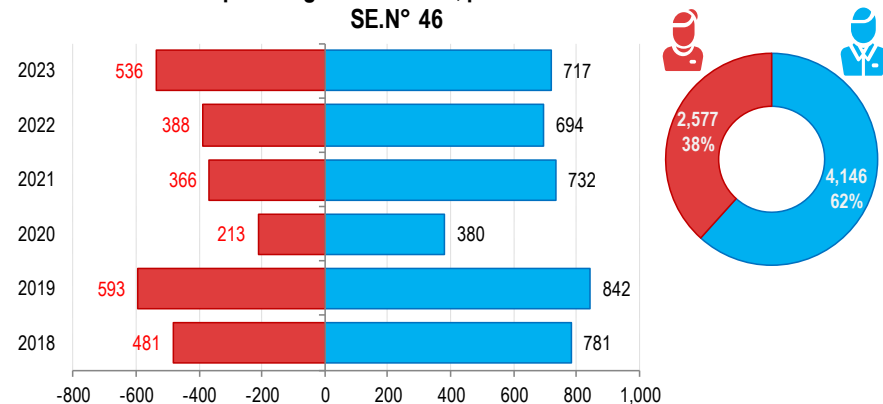
ATENDIDOS EN EL HOSPITAL REGIONAL HUACHO 2018 -2023 HASTA LA SE. N° 46

Casos de Accidentados por tránsito
atendidos en el Hospital Regional Huacho, periodo 2018* - 2023* hasta la SE.N° 46



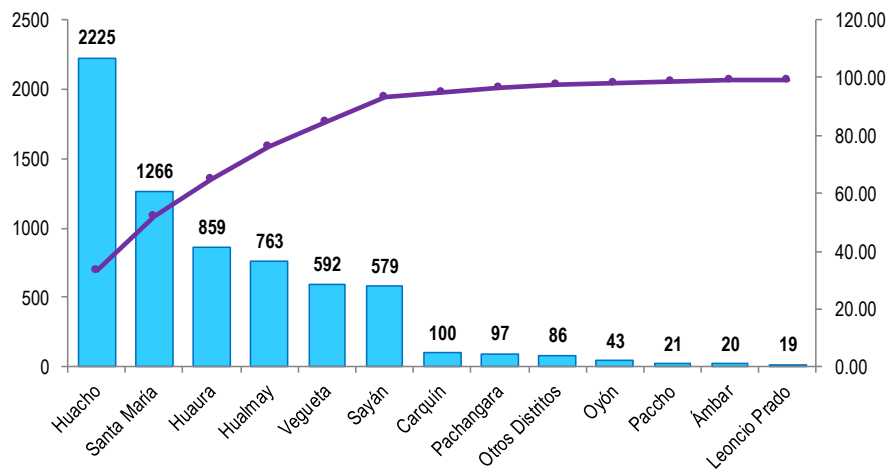
Fuente: Base de Datos Notiweb - Hospital Regional Huacho

Accidentados por tránsito por grupo etáreo y sexo
atendidos en el Hospital Regional Huacho, periodo 2018* - 2023* hasta la SE.N° 46



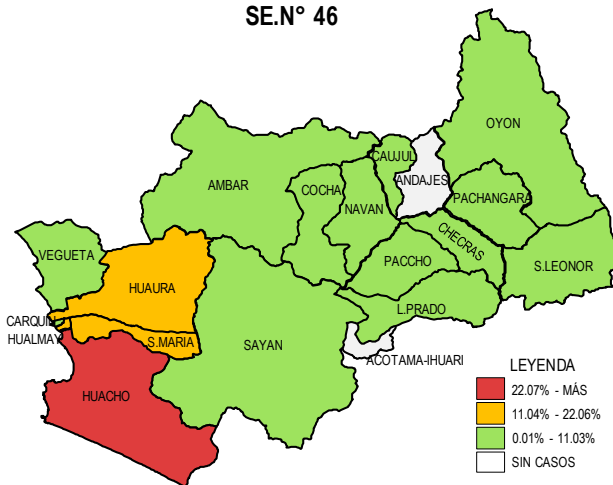
Fuente: Base de Datos Notiweb - Hospital Regional Huacho

Frecuencia acumulada de Accidentados por tránsito por distritos
atendidos en el Hospital Regional Huacho, periodo 2018* - 2023* hasta la SE.N° 46



Fuente: Base de Datos Notiweb - Hospital Regional Huacho

Casos acumulados de Accidentados por tránsito por distritos
atendidos en el Hospital Regional Huacho, periodo 2018* - 2023* hasta la SE.N° 46



Fuente: Base de Datos Notiweb - Hospital Regional Huacho



TENDENCIA Y TASAS DE VARIACIÓN E INCIDENCIA DE ACCIDENTADOS POR TRÁNSITO POR DISTRITOS ATENDIDOS EN EL HOSPITAL REGIONAL HUACHO DEL 2018 – 2023 HASTA LA SE. N° 46



Provincia / Distritos	Casos atendidos en el HRH* a la semana epidemiológica N° 46							Tasa de Variación	Proporción
	2018*	2019*	2020*	2021*	2022*	Promedio 2018 - 2022	2023*		
Hospital Regional Huacho	1249	1416	588	1084	1073	1082	1245	15.1	-
Prov. Huaura	1218	1376	583	1025	1036	1048	1223	16.7	98.2
Huacho	408	490	193	331	384	361	419	16.1	33.7
Ámbar	1	15	3	0	0	4	1	-75.0	0.1
Carquin	16	15	4	21	28	17	16	-5.9	1.3
Checras	0	1	0	1	0	0	0	0.0	0.0
Hualmay	165	169	68	114	115	126	132	4.8	10.6
Huaura	170	215	75	119	129	142	151	6.3	12.1
L. Prado	7	2	1	2	0	2	7	250.0	0.6
Paccho	0	4	0	12	0	3	5	66.7	0.4
S. Leonor	0	14	0	0	1	3	0	-100.0	0.0
S. Maria	256	220	116	186	207	197	281	42.6	22.6
Sayán	91	141	42	137	84	99	84	-15.2	6.7
Vegüeta	104	90	81	102	88	93	127	36.6	10.2
Prov. Oyón	31	39	4	57	32	33	22	-33.3	1.77
Oyón	13	6	1	4	13	7	6	-14.3	0.48
Andajes	0	0	0	0	0	0	0	0.0	0.00
Caujúl	2	4	1	10	1	4	0	-100.0	0.00
Cochamarca	0	2	0	0	5	1	1	0.0	0.08
Navan	3	3	0	0	4	2	0	-100.0	0.00
Pachangara	13	23	1	41	4	16	15	-6.3	1.20
Ihuari-Acotama	0	1	1	2	5	2	0	-100.0	0.00
Otros Distritos	13	19	5	14	9	12	8	-33.3	-

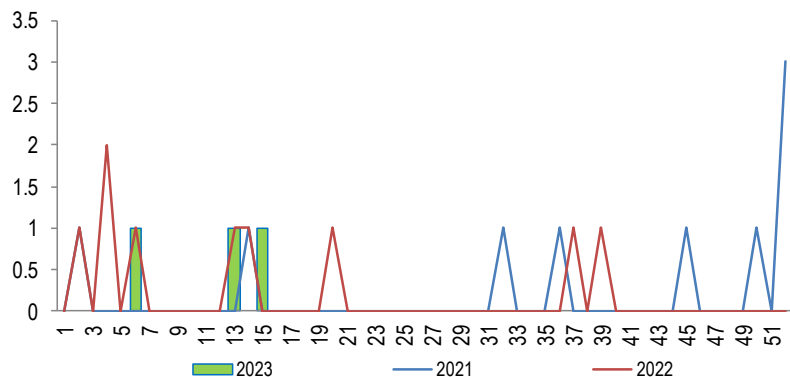
Fuente: Base de Datos Notiweb - Hospital Regional Huacho

* acumulado hasta la SE. 46

HRH*: Hospital Regional Huacho

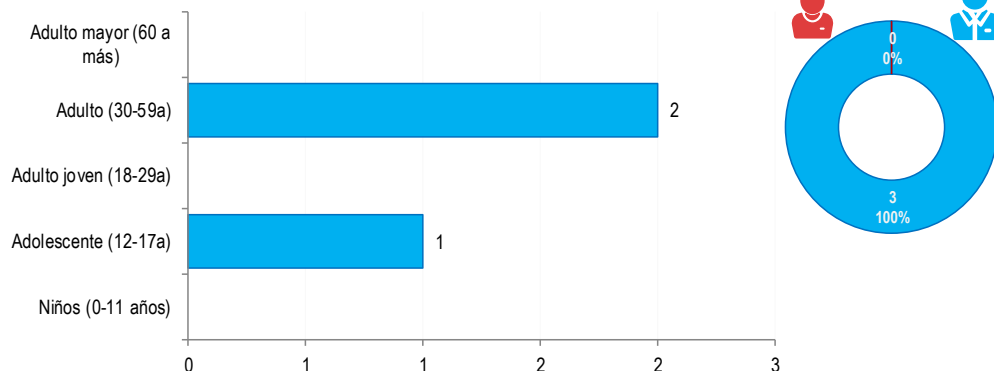
INTOXICACIÓN POR PLAGUICIDAS ATENDIDOS EN EL HOSPITAL REGIONAL HUACHO 2023 HASTA LA SE. N° 46

**Tendencia de Intoxicación por Plaguicidas
atendidos en el Hospital Regional Huacho, periodo 2023 hasta la SE. N° 46**



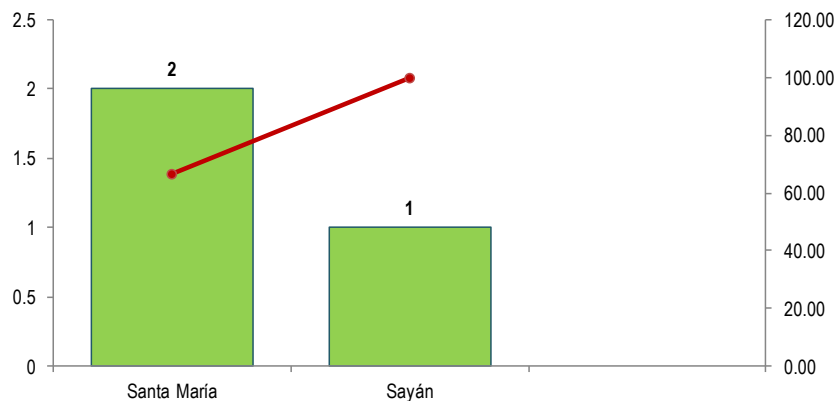
Fuente: Base de Datos Notiweb - Hospital Regional Huacho

**Intoxicación por Plaguicidas por grupo etáreo y sexo
atendidos en el Hospital Regional Huacho, periodo 2023 hasta la SE. N° 46**



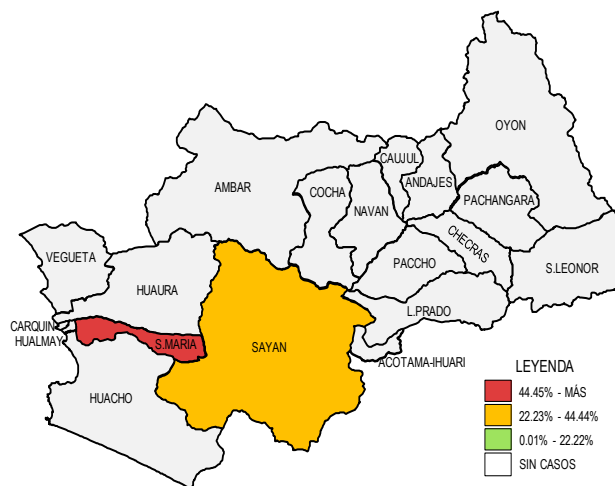
Fuente: Base de Datos Notiweb - Hospital Regional Huacho

**Frecuencia acumulada de Intoxicación por Plaguicidas por distritos
atendidos en el Hospital Regional Huacho, periodo 2023 hasta la SE. N° 46**



Fuente: Base de Datos Notiweb - Hospital Regional Huacho

**Casos acumulados de Intoxicación por Plaguicidas por distritos
atendidos en el Hospital Regional Huacho, periodo 2023 hasta la SE. N° 46**

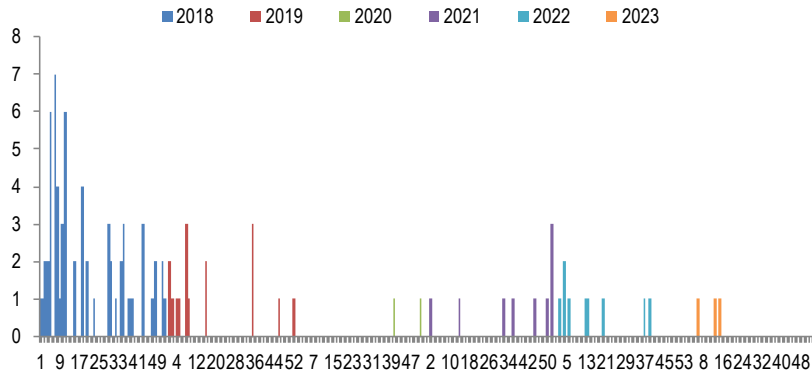


Fuente: Base de Datos Notiweb - Hospital Regional Huacho

INTOXICACIÓN POR PLAGUICIDAS

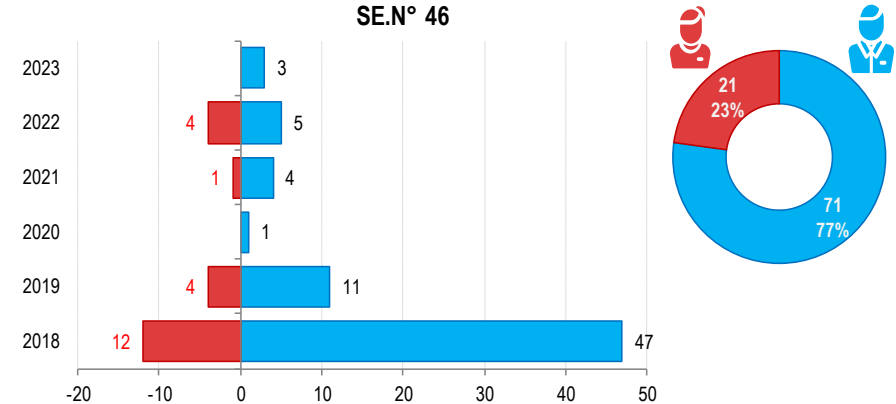
ATENDIDOS EN EL HOSPITAL REGIONAL HUACHO 2018 -2023 HASTA LA SE. N° 46

Casos de Intoxicación por Plaguicidas
atendidos en el Hospital Regional Huacho, periodo 2018* - 2023* hasta la SE.N° 46



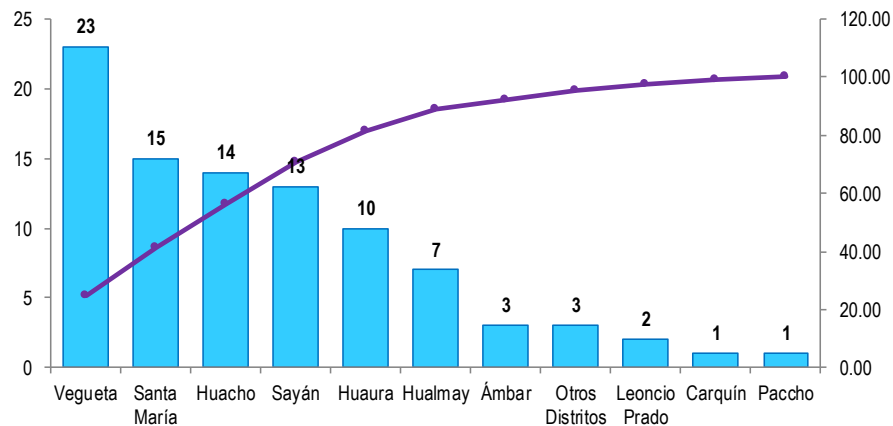
Fuente: Base de Datos Notiweb - Hospital Regional Huacho

Intoxicación por Plaguicidas por grupo etáreo y sexo
atendidos en el Hospital Regional Huacho, periodo 2018* - 2023* hasta la SE.N° 46



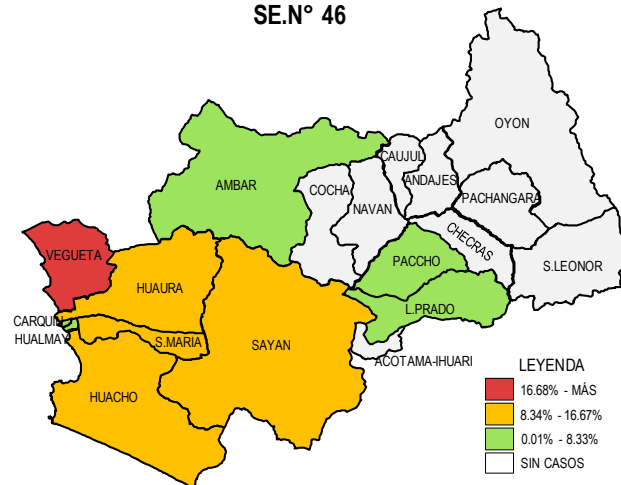
Fuente: Base de Datos Notiweb - Hospital Regional Huacho

Frecuencia acumulada de Intoxicación por Plaguicidas por distritos
atendidos en el Hospital Regional Huacho, periodo 2018* - 2023* hasta la SE.N° 46



Fuente: Base de Datos Notiweb - Hospital Regional Huacho

Casos acumulados de Intoxicación por Plaguicidas por distritos
atendidos en el Hospital Regional Huacho, periodo 2018* - 2023* hasta la SE.N° 46



Fuente: Base de Datos Notiweb - Hospital Regional Huacho



TENDENCIA Y TASAS DE VARIACIÓN E INCIDENCIA DE INTOXICACIÓN POR PLAGUICIDAS POR DISTRITOS ATENDIDOS EN EL HOSPITAL REGIONAL HUACHO DEL 2018 – 2023 HASTA LA SE. N° 46



Provincia / Distritos	Casos atendidos en el HRH* a la semana epidemiológica N° 46							Tasa de Variación	Proporción
	2018*	2019*	2020*	2021*	2022*	Promedio 2018 - 2022	2023*		
Hospital Regional Huacho	58	15	1	5	9	18	3	-83.0	-
Prov. Huaura	58	15	1	5	7	17	3	-82.4	100.0
Huacho	9	2	1	0	2	3	0	-100.0	0.0
Ámbar	3	0	0	0	0	1	0	-100.0	0.0
Carquin	1	0	0	0	0	0	0	0.0	0.0
Checras	0	0	0	0	0	0	0	0.0	0.0
Hualmay	5	1	0	1	0	1	0	-100.0	0.0
Huaura	7	1	0	0	2	2	0	-100.0	0.0
L. Prado	0	0	0	0	2	0	0	0.0	0.0
Paccho	0	0	0	1	0	0	0	0.0	0.0
S. Leonor	0	0	0	0	0	0	0	0.0	0.0
S. Maria	9	2	0	2	0	3	2	-33.3	66.7
Sayán	6	6	0	0	0	2	1	-50.0	33.3
Vegüeta	18	3	0	1	1	5	0	-100.0	0.0
Prov. Oyón	0	0	0	0	1	0	0	0.0	0.00
Oyón	0	0	0	0	0	0	0	0.0	0.00
Andajes	0	0	0	0	0	0	0	0.0	0.00
Caujúl	0	0	0	0	0	0	0	0.0	0.00
Cochamarca	0	0	0	0	0	0	0	0.0	0.00
Navan	0	0	0	0	0	0	0	0.0	0.00
Pachangara	0	0	0	0	0	0	0	0.0	0.00
Ihuari-Acotama	0	0	0	0	1	0	0	0.0	0.00
Otros Distritos	1	0	0	0	0	0	0	0.0	-

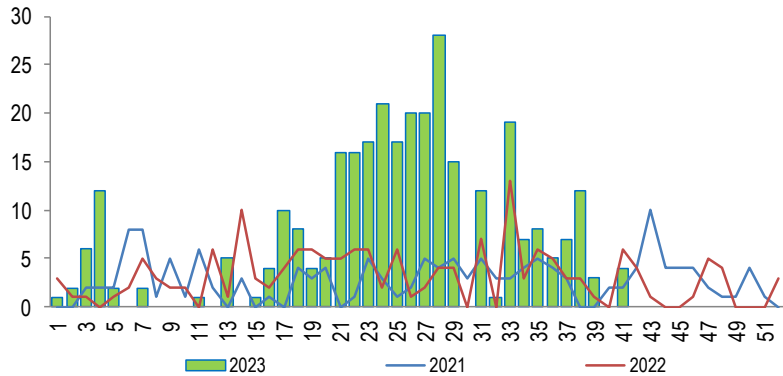
Fuente: Base de Datos Notiweb - Hospital Regional Huacho

* acumulado hasta la SE. 46

HRH**: Hospital Regional Huacho

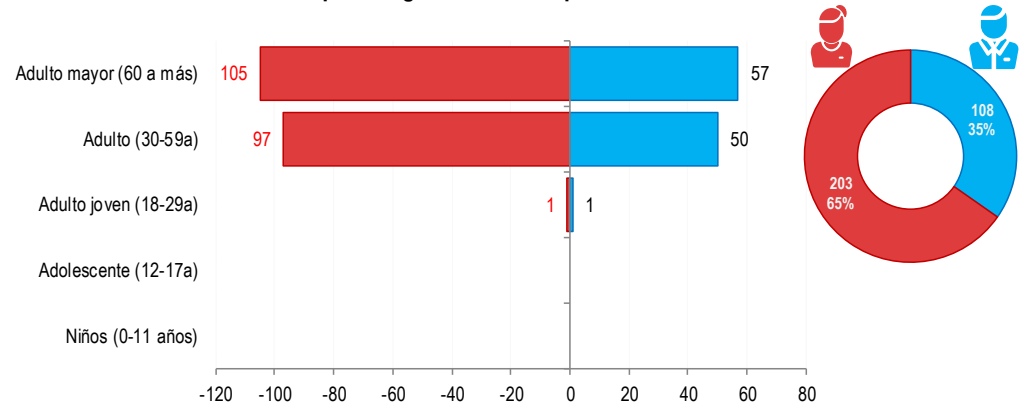
DIABETES MELLIT. NO INSULINODEPENDIENTE ATENDIDOS EN EL HOSPITAL REGIONAL HUACHO 2023 HASTA LA SE. N° 46

**Tendencia de Diabetes Mellit. No Insulinodep
atendidos en el Hospital Regional Huacho, periodo 2023 hasta la SE.N° 46**



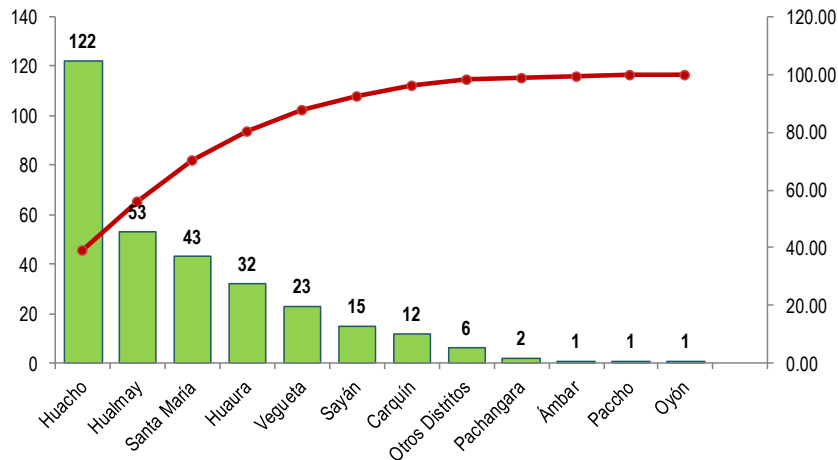
Fuente: Base de Datos Notiweb - Hospital Regional Huacho

**Diabetes Mellit. No Insulinodep por grupo etáreo y sexo
atendidos en el Hospital Regional Huacho, periodo 2023 hasta la SE.N° 46**



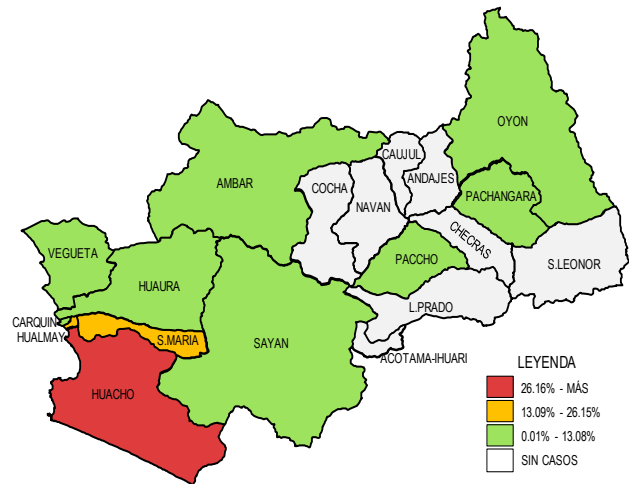
Fuente: Base de Datos Notiweb - Hospital Regional Huacho

**Frecuencia acumulada de Diabetes Mellit. No Insulinodep por distritos
atendidos en el Hospital Regional Huacho, periodo 2023 hasta la SE.N° 46**



Fuente: Base de Datos Notiweb - Hospital Regional Huacho

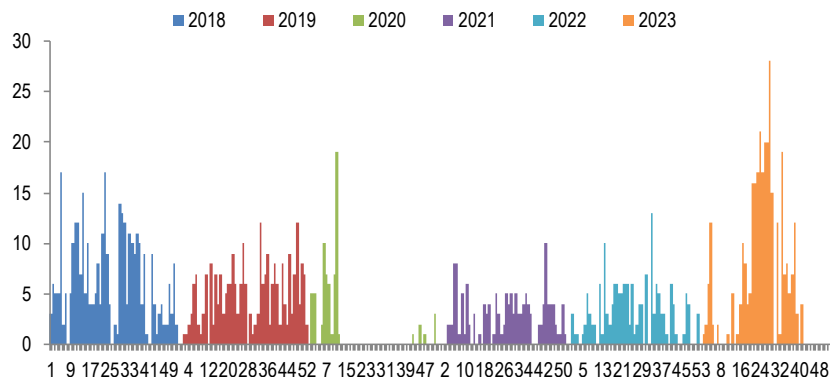
**Casos acumulados de Diabetes Mellit. No Insulinodep por distritos
atendidos en el Hospital Regional Huacho, periodo 2023 hasta la SE.N° 46**



Fuente: Base de Datos Notiweb - Hospital Regional Huacho

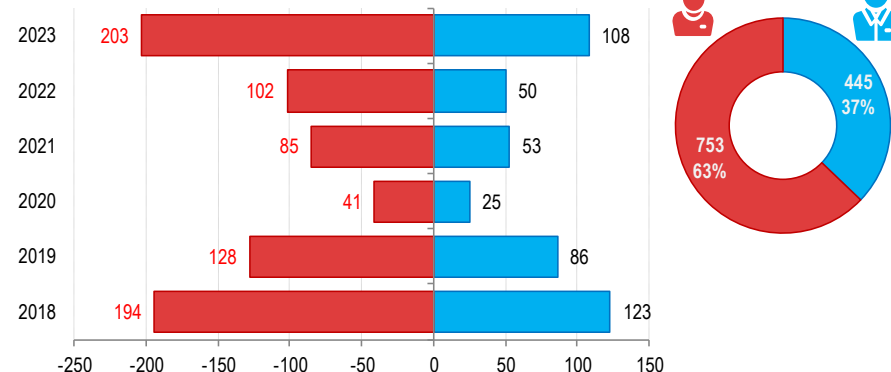
DIABETES MELLIT. NO INSULINODEPENDIENTE ATENDIDOS EN EL HOSPITAL REGIONAL HUACHO 2018-2023 HASTA LA SE. N° 46

**Casos de Diabetes Mellit. No Insulinodep
atendidos en el Hospital Regional Huacho, periodo 2018* - 2023* hasta la
SE.N° 46**



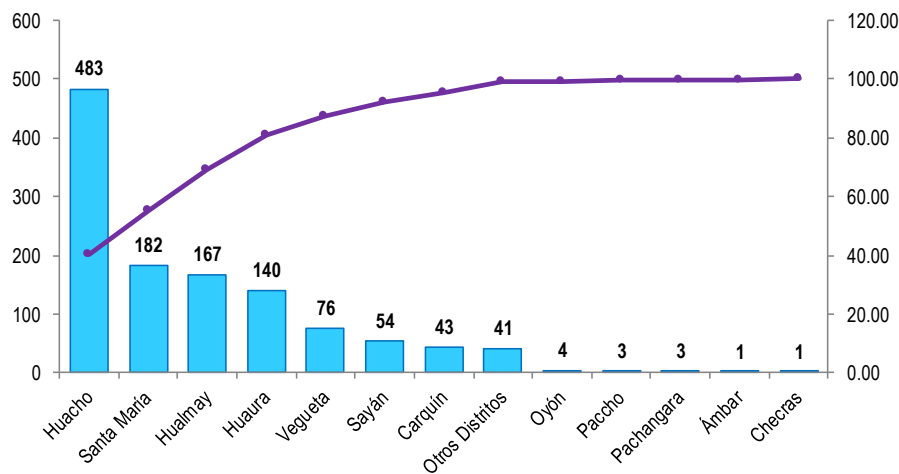
Fuente: Base de Datos Notiweb - Hospital Regional Huacho

**Diabetes Mellit. No Insulinodep por grupo etáreo y sexo
atendidos en el Hospital Regional Huacho, periodo 2018* - 2023* hasta la
SE.N° 46**



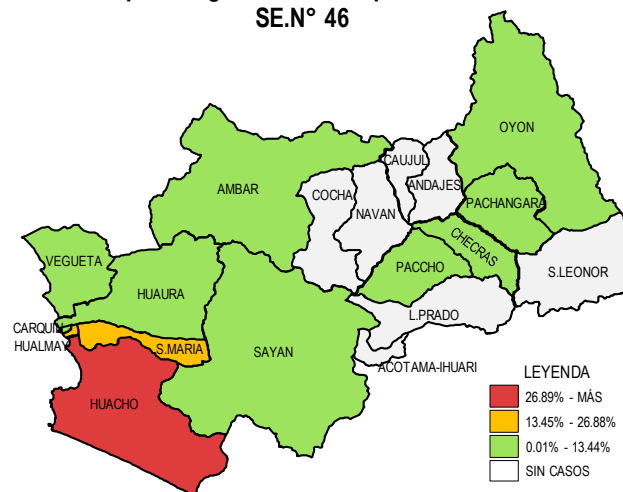
Fuente: Base de Datos Notiweb - Hospital Regional Huacho

**Frecuencia acumulada de Diabetes Mellit. No Insulinodep por distritos
atendidos en el Hospital Regional Huacho, periodo 2018* - 2023* hasta la
SE.N° 46**



Fuente: Base de Datos Notiweb - Hospital Regional Huacho

**Casos acumulados de Diabetes Mellit. No Insulinodep por distritos
atendidos en el Hospital Regional Huacho, periodo 2018* - 2023* hasta la
SE.N° 46**



Fuente: Base de Datos Notiweb - Hospital Regional Huacho



TENDENCIA Y TASAS DE VARIACIÓN E INCIDENCIA DE DIABETES MELLIT. NO INSULINODEPENDIENTE POR DISTRITOS ATENDIDOS EN EL HOSPITAL REGIONAL HUACHO DEL 2018 – 2023 HASTA LA SE. N° 46



Provincia / Distritos	Casos atendidos en el HRH* a la semana epidemiológica N° 46							Tasa de Variación	Proporción
	2018*	2019*	2020*	2021*	2022*	Promedio 2018 - 2022	2023*		
Hospital Regional Huacho	291	210	64	136	151	170	305	79.0	-
Prov. Huaura	290	209	63	136	150	170	302	77.6	99.0
Huacho	109	88	29	60	75	72	122	69.4	40.0
Ámbar	0	0	0	0	0	0	1	100.0	0.3
Carquin	8	6	4	7	6	6	12	100.0	3.9
Checras	0	1	0	0	0	0	0	0.0	0.0
Hualmay	51	23	8	12	20	23	53	130.4	17.4
Huaura	40	30	10	16	12	22	32	45.5	10.5
L. Prado	0	0	0	0	0	0	0	0.0	0.0
Paccho	0	1	0	0	1	0	1	100.0	0.3
S. Leonor	0	0	0	0	0	0	0	0.0	0.0
S. Maria	46	40	5	28	20	28	43	53.6	14.1
Sayán	12	12	2	4	9	8	15	87.5	4.9
Vegüeta	24	8	5	9	7	11	23	109.1	7.5
Prov. Oyón	1	1	1	0	1	1	3	200.0	0.98
Oyón	1	1	1	0	0	1	1	0.0	0.33
Andajes	0	0	0	0	0	0	0	0.0	0.00
Caujúl	0	0	0	0	0	0	0	0.0	0.00
Cochamarca	0	0	0	0	0	0	0	0.0	0.00
Navan	0	0	0	0	0	0	0	0.0	0.00
Pachangara	0	0	0	0	1	0	2	100.0	0.66
Ihuari-Acotama	0	0	0	0	0	0	0	0.0	0.00
Otros Distritos	26	4	2	2	1	7	6	-14.3	-

Fuente: Base de Datos Notiweb - Hospital Regional Huacho

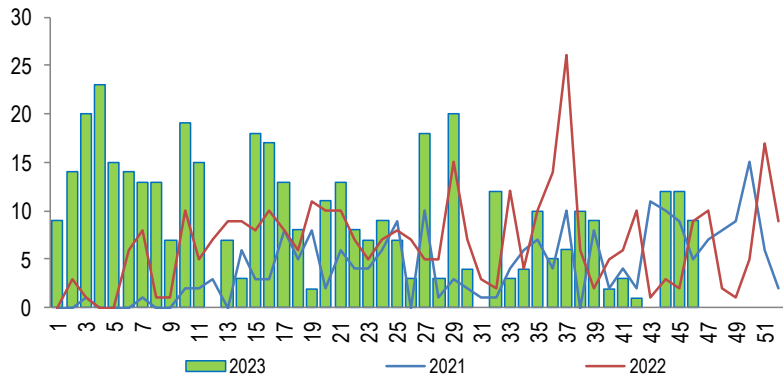
* acumulado hasta la SE. 46

HRH*: Hospital Regional Huacho

HIPERTENSIÓN ARTERIAL

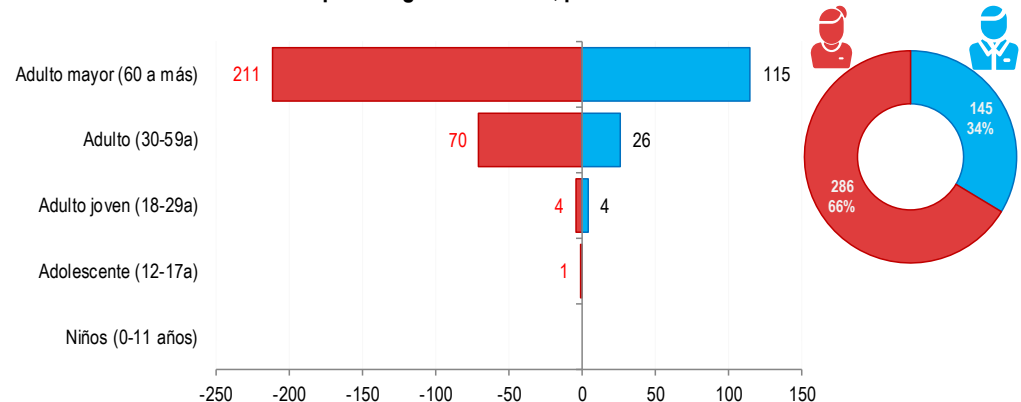
ATENDIDOS EN EL HOSPITAL REGIONAL HUACHO 2023 HASTA LA SE. N° 46

Tendencia de Hipertensión Arterial
atendidos en el Hospital Regional Huacho, periodo 2023 hasta la SE.N° 46



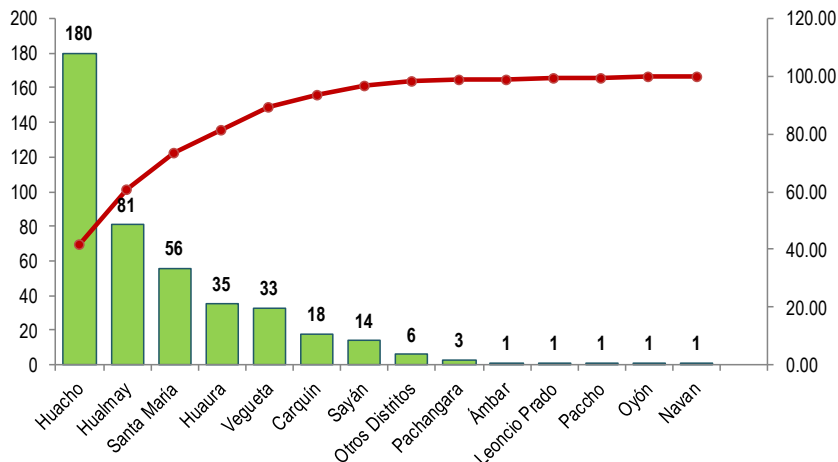
Fuente: Base de Datos Notiweb - Hospital Regional Huacho

Hipertensión Arterial por grupo etáreo y sexo
atendidos en el Hospital Regional Huacho, periodo 2023 hasta la SE.N° 46



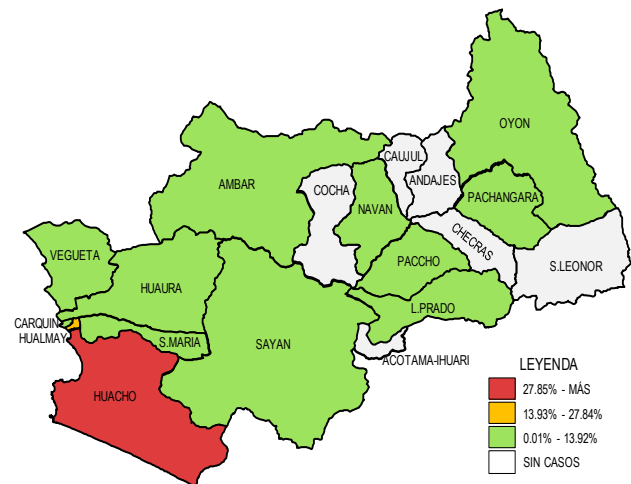
Fuente: Base de Datos Notiweb - Hospital Regional Huacho

Frecuencia acumulada de Hipertensión Arterial por distritos
atendidos en el Hospital Regional Huacho, periodo 2023 hasta la SE.N° 46



Fuente: Base de Datos Notiweb - Hospital Regional Huacho

Casos acumulados de Hipertensión Arterial por distritos
atendidos en el Hospital Regional Huacho, periodo 2023 hasta la SE.N° 46

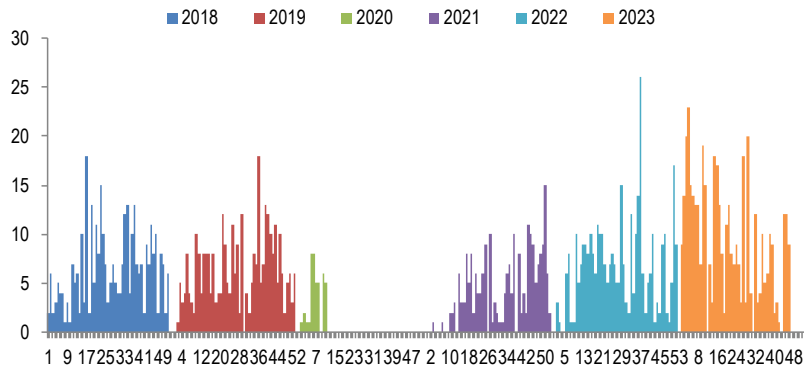


Fuente: Base de Datos Notiweb - Hospital Regional Huacho

HIPERTENSIÓN ARTERIAL

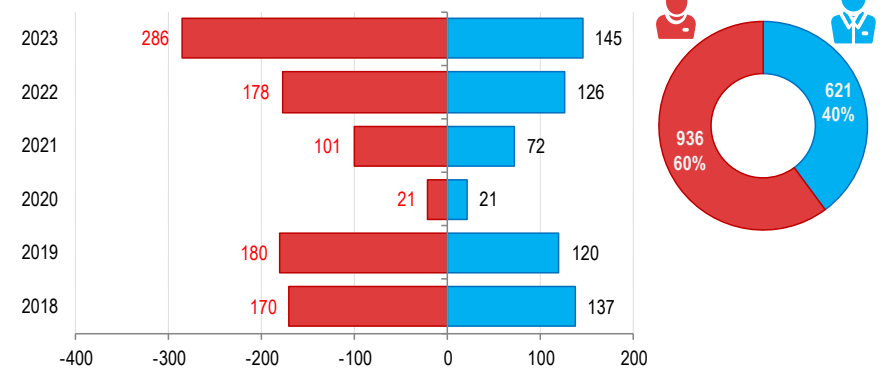
ATENDIDOS EN EL HOSPITAL REGIONAL HUACHO 2018 -2023 HASTA LA SE. N° 46

Casos de Hipertensión Arterial
atendidos en el Hospital Regional Huacho, periodo 2018* - 2023* hasta la SE.N° 46



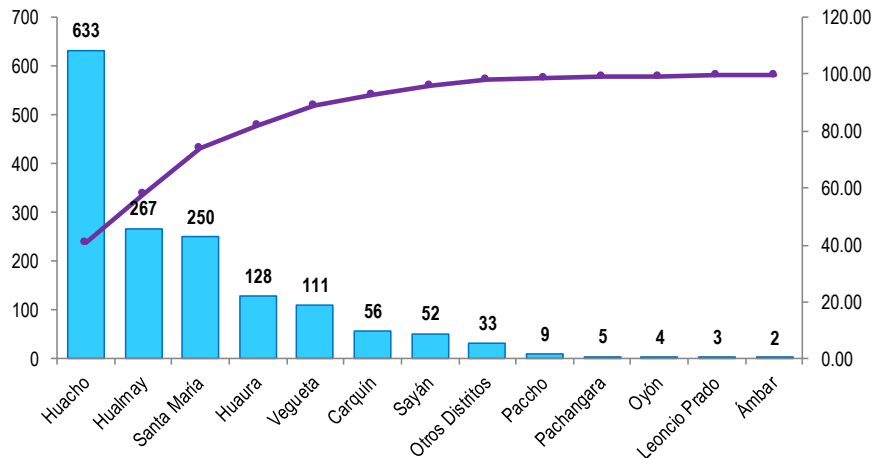
Fuente: Base de Datos Notiweb - Hospital Regional Huacho

Hipertensión Arterial por grupo étnico y sexo
atendidos en el Hospital Regional Huacho, periodo 2018* - 2023* hasta la SE.N° 46



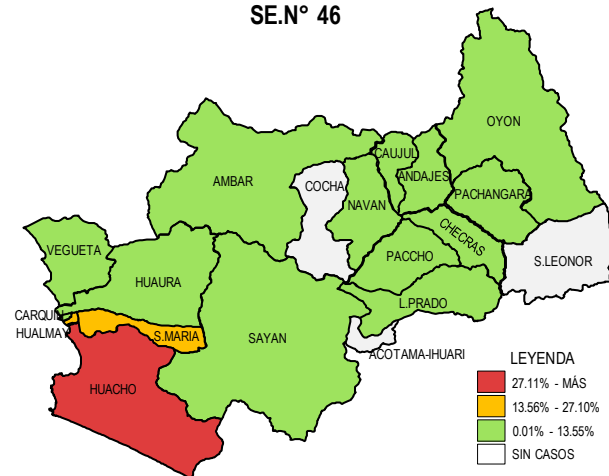
Fuente: Base de Datos Notiweb - Hospital Regional Huacho

Frecuencia acumulada de Hipertensión Arterial por distritos
atendidos en el Hospital Regional Huacho, periodo 2018* - 2023* hasta la SE.N° 46



Fuente: Base de Datos Notiweb - Hospital Regional Huacho

Casos acumulados de Hipertensión Arterial por distritos
atendidos en el Hospital Regional Huacho, periodo 2018* - 2023* hasta la SE.N° 46



Fuente: Base de Datos Notiweb - Hospital Regional Huacho



TENDENCIA Y TASAS DE VARIACIÓN E INCIDENCIA DE HIPERTENSIÓN ARTERIAL POR DISTRITOS ATENDIDOS EN EL HOSPITAL REGIONAL HUACHO DEL 2018 – 2023 HASTA LA SE. N° 46



Provincia / Distritos	Casos atendidos en el HRH* a la semana epidemiológica N° 46							Tasa de Variación	Proporción
	2018*	2019*	2020*	2021*	2022*	Promedio 2018 - 2022	2023*		
Hospital Regional Huacho	297	295	42	170	295	220	425	93.4	-
Prov.Huaura	295	294	42	168	293	218	420	92.7	98.8
Huacho	114	112	15	87	125	91	180	97.8	42.4
Ámbar	0	1	0	0	0	0	1	100.0	0.2
Carquin	10	11	4	3	10	8	18	125.0	4.2
Checras	0	1	0	0	0	0	0	0.0	0.0
Hualmay	39	54	8	30	55	37	81	118.9	19.1
Huaura	23	34	5	9	22	19	35	84.2	8.2
L.Prado	1	0	0	1	0	0	1	100.0	0.2
Paccho	5	1	0	0	2	2	1	-50.0	0.2
S.Leonor	0	0	0	0	0	0	0	0.0	0.0
S.Maria	68	45	6	26	49	39	56	43.6	13.2
Sayán	9	11	0	5	13	8	14	75.0	3.3
Vegueta	26	24	4	7	17	16	33	106.3	7.8
Prov. Oyón	2	1	0	2	2	1	5	400.0	1.18
Oyón	1	0	0	1	1	1	1	0.0	0.24
Andajes	0	0	0	1	0	0	0	0.0	0.00
Caujul	0	1	0	0	0	0	0	0.0	0.00
Cochamarca	0	0	0	0	0	0	0	0.0	0.00
Navan	0	0	0	0	0	0	1	100.0	0.24
Pachangara	1	0	0	0	1	0	3	100.0	0.71
Ihuari-Acotama	0	0	0	0	0	0	0	0.0	0.00
Otros Distritos	10	5	0	3	9	5	6	20.0	-

Fuente: Base de Datos Notiweb - Hospital Regional Huacho

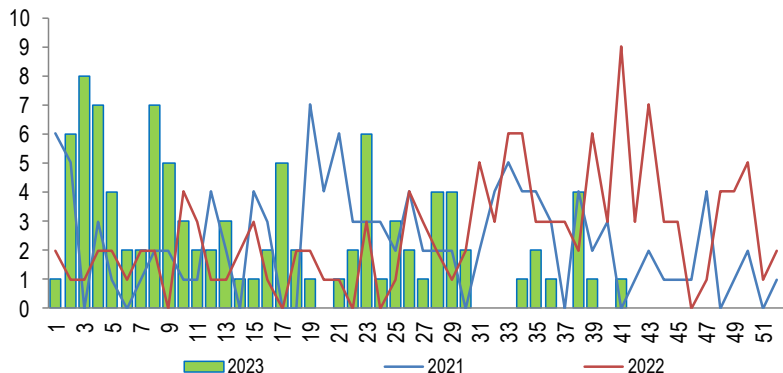
* acumulado hasta la SE. 46

HRH**: Hospital Regional Huacho

CÁNCER

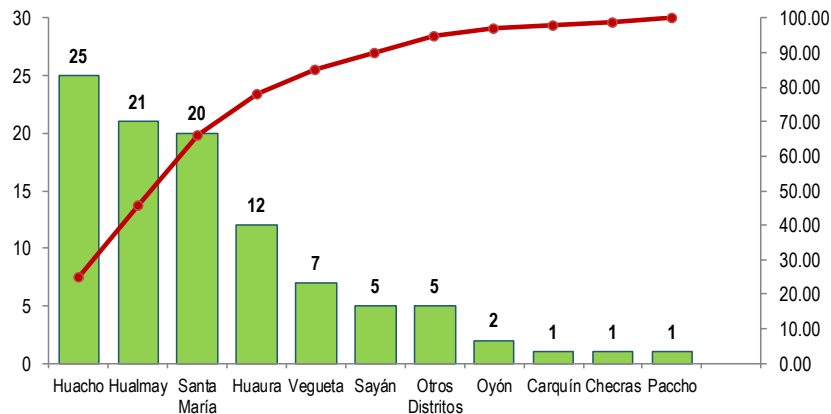
ATENDIDOS EN EL HOSPITAL REGIONAL HUACHO 2023 HASTA LA SE. N° 46

Tendencia de Cáncer
atendidos en el Hospital Regional Huacho, periodo 2023 hasta la SE. N° 46



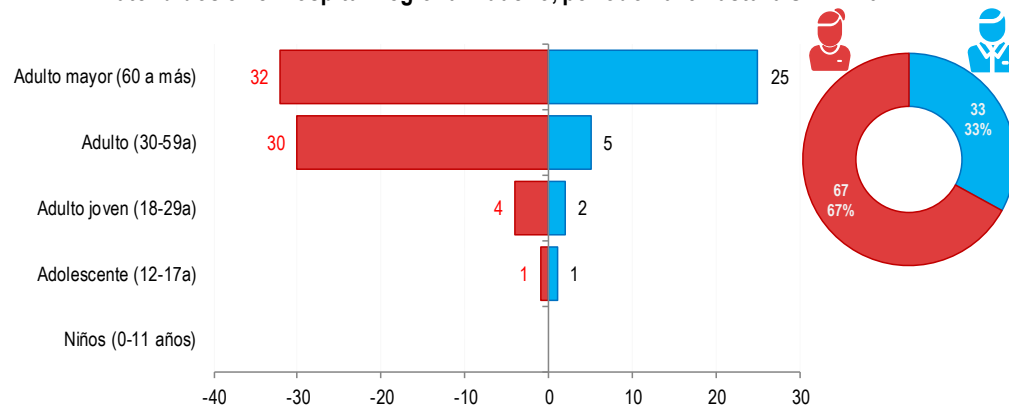
Fuente: Base de Datos Notiweb - Hospital Regional Huacho
Actualizado al 22/11/2023

Frecuencia acumulada de Cáncer por distritos
atendidos en el Hospital Regional Huacho, periodo 2023 hasta la SE. N° 46



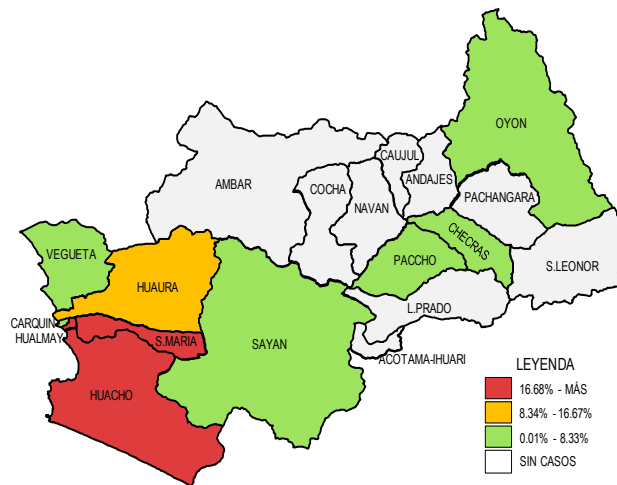
Fuente: Base de Datos Notiweb - Hospital Regional Huacho
Actualizado al 22/11/2023

Cáncer por grupo etáreo y sexo
atendidos en el Hospital Regional Huacho, periodo 2023 hasta la SE. N° 46



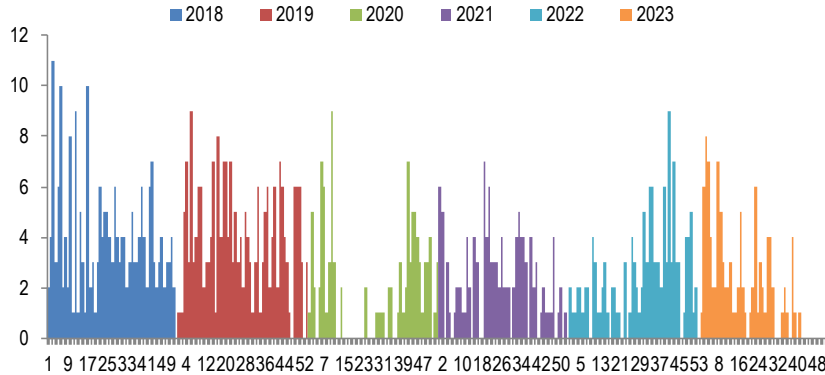
Fuente: Base de Datos Notiweb - Hospital Regional Huacho
Actualizado al 22/11/2023

Casos acumulados de Cáncer por distritos
atendidos en el Hospital Regional Huacho, periodo 2023 hasta la SE. N° 46



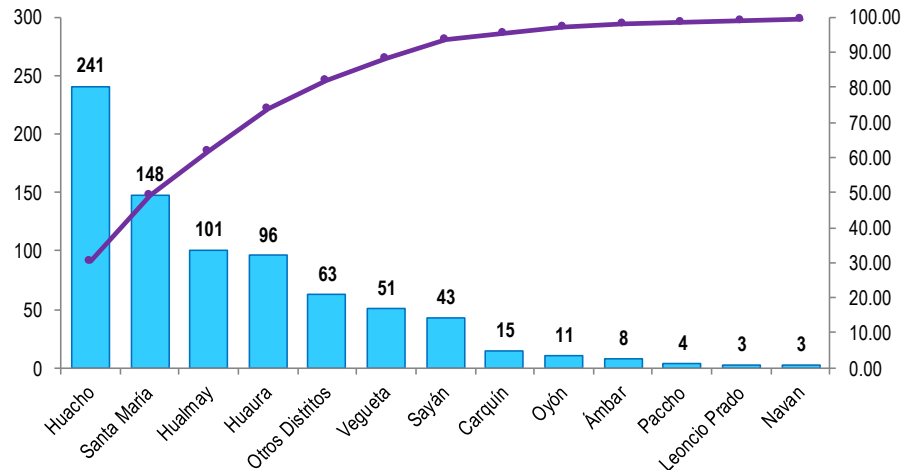
Fuente: Base de Datos Notiweb - Hospital Regional Huacho
Actualizado al 22/11/2023

Casos de Cáncer
atendidos en el Hospital Regional Huacho, periodo 2018 - 2023 hasta la SE.N° 46



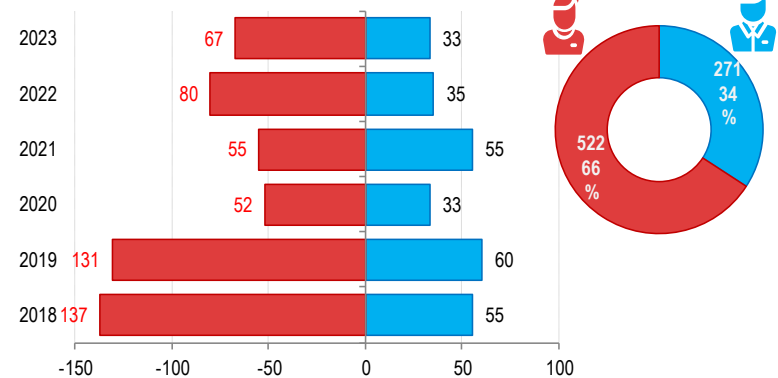
Fuente: Base de Datos Notiweb - Hospital Regional Huacho
Actualizado al 22/11/2023

Frecuencia acumulada de Cáncer por distritos
atendidos en el Hospital Regional Huacho, periodo 2018 - 2023 hasta la SE.N° 46



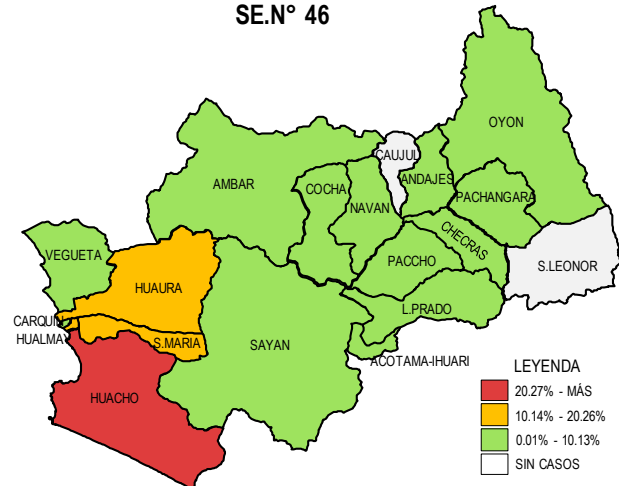
Fuente: Base de Datos Notiweb - Hospital Regional Huacho
Actualizado al 22/11/2023

Cáncer por grupo étnico y sexo
atendidos en el Hospital Regional Huacho, periodo 2018 - 2023 hasta la SE.N° 46



Fuente: Base de Datos Notiweb - Hospital Regional Huacho
Actualizado al 22/11/2023

Casos acumulados de Cáncer por distritos
atendidos en el Hospital Regional Huacho, periodo 2018 - 2023 hasta la SE.N° 46



Fuente: Base de Datos Notiweb - Hospital Regional Huacho
Actualizado al 22/11/2023



TENDENCIA Y TASAS DE VARIACIÓN E INCIDENCIA DE CÁNCER POR DISTRITOS ATENDIDOS EN EL HOSPITAL REGIONAL HUACHO DEL 2018 – 2023 HASTA LA SE. N° 46



Provincia / Distritos	Casos atendidos en el HRH** a la semana epidemiológica 46							Tasa de Variación	Proporción
	2018*	2019*	2020*	2021*	2022*	Promedio 2018 - 2022	2023*		
Hospital Regional Huacho	168	176	82	102	108	127	95	-25.3	-
Prov. Huaura	166	168	77	102	106	124	93	-25.0	97.9
Huacho	60	54	26	41	35	43	25	-41.9	26.3
Ámbar	1	5	0	0	2	2	0	-100.0	0.0
Carquin	4	3	3	1	3	3	1	-66.7	1.1
Checras	0	1	0	0	0	0	1	100.0	1.1
Hualmay	27	22	9	8	14	16	21	31.3	22.1
Huaura	20	26	8	14	16	17	12	-29.4	12.6
L. Prado	1	0	0	1	1	1	0	-100.0	0.0
Paccho	0	1	2	0	0	1	1	0.0	1.1
S. Leonor	0	0	0	0	0	0	0	0.0	0.0
S. Maria	32	35	14	25	22	26	20	-23.1	21.1
Sayán	6	10	9	6	7	8	5	-37.5	5.3
Vegüeta	15	11	6	6	6	9	7	-22.2	7.4
Prov. Oyón	2	8	5	0	1	3	2	-33.3	2.11
Oyón	1	5	3	0	0	2	2	0.0	2.11
Andajes	0	1	0	0	0	0	0	0.0	0.00
Caujul	0	0	0	0	0	0	0	0.0	0.00
Cochamarca	0	0	1	0	0	0	0	0.0	0.00
Navan	1	1	1	0	0	1	0	-100.0	0.00
Pachangara	0	1	0	0	0	0	0	0.0	0.00
Ihuari-Acotama	0	0	0	0	1	0	0	0.0	0.00
Otros Distritos	24	15	3	8	7	11	5	-54.5	-

Fuente: Base de Datos Notiweb - Hospital Regional Huacho

* acumulado a la S.E. 46

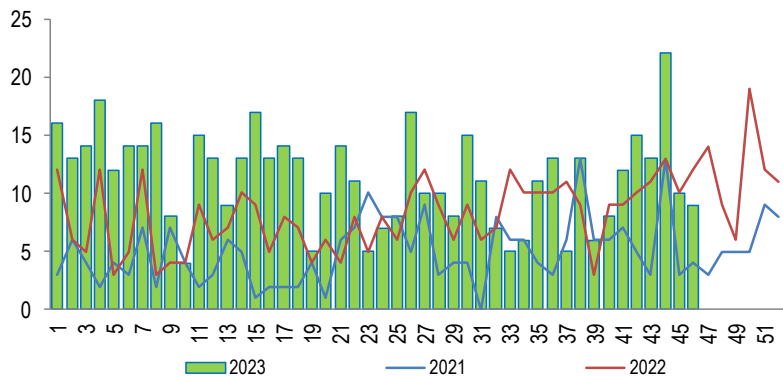
HRH**: Hospital Regional Huacho

Actualizado al 22/11/2023

MORDEDURA CANINA

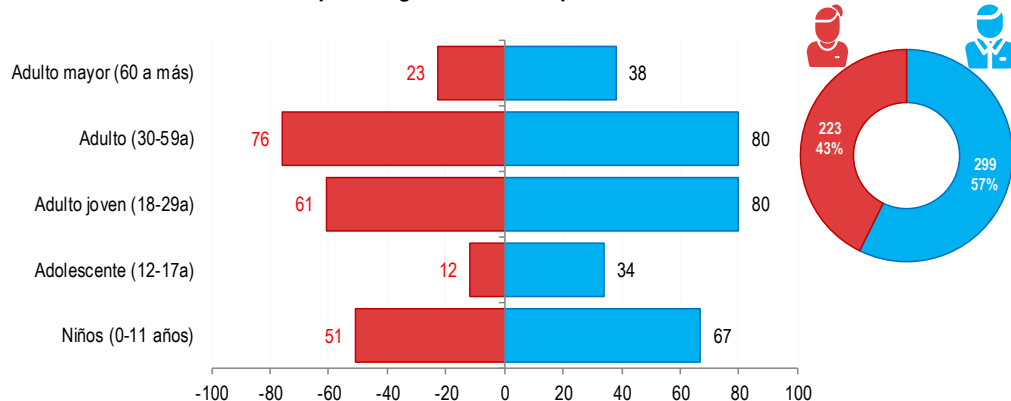
ATENDIDOS EN EL HOSPITAL REGIONAL HUACHO 2023 HASTA LA SE. N° 46

Tendencia de Mordedura Canina
atendidos en el Hospital Regional Huacho, periodo 2023 hasta la SE. N° 46



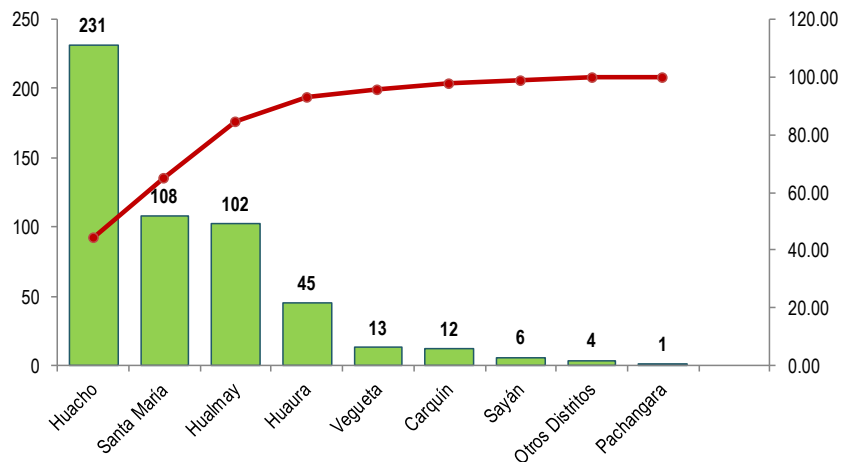
Fuente: Base de Datos Notiweb - Hospital Regional Huacho

Mordedura Canina por grupo etáreo y sexo
atendidos en el Hospital Regional Huacho, periodo 2023 hasta la SE. N° 46



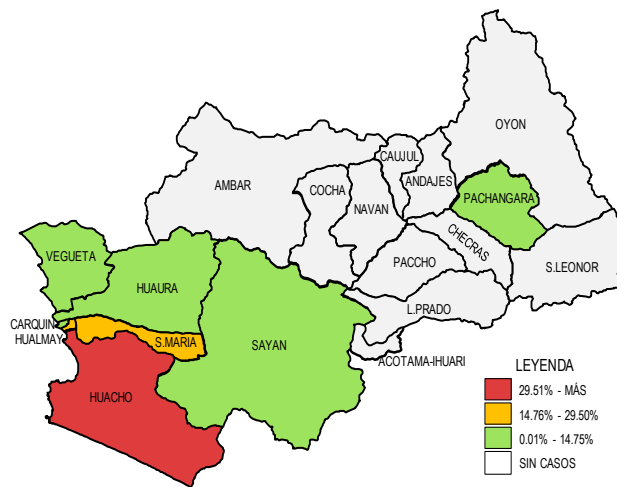
Fuente: Base de Datos Notiweb - Hospital Regional Huacho

Frecuencia acumulada de Mordedura Canina por distritos
atendidos en el Hospital Regional Huacho, periodo 2023 hasta la SE. N° 46



Fuente: Base de Datos Notiweb - Hospital Regional Huacho

Casos acumulados de Mordedura Canina por distritos
atendidos en el Hospital Regional Huacho, periodo 2023 hasta la SE. N° 46

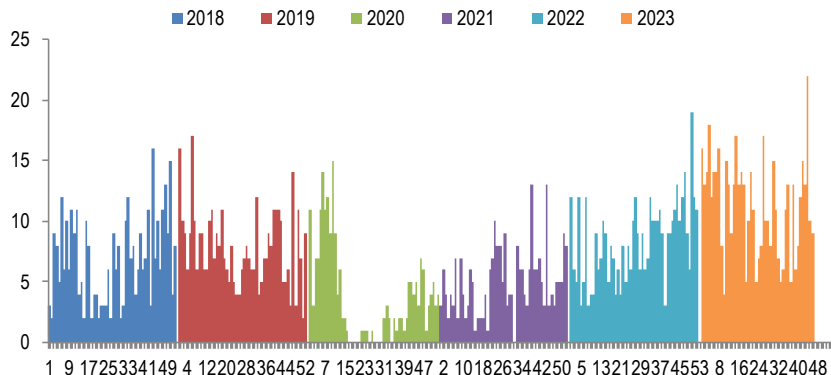


Fuente: Base de Datos Notiweb - Hospital Regional Huacho

MORDEDURA CANINA

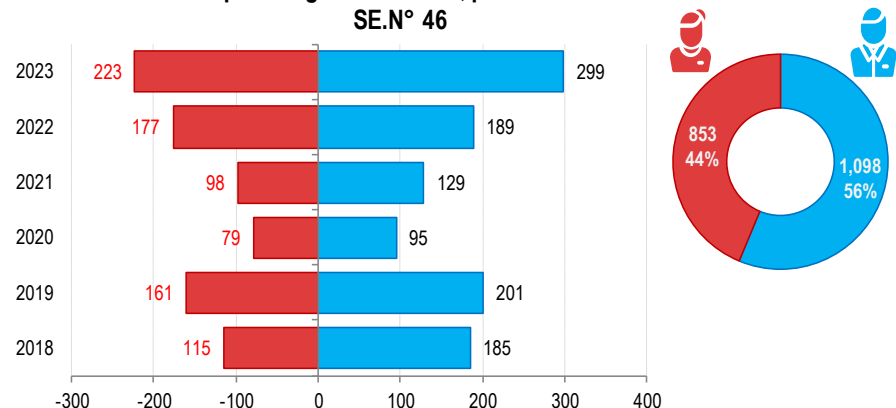
ATENDIDOS EN EL HOSPITAL REGIONAL HUACHO 2018 -2023 HASTA LA SE. N° 46

Casos de Mordedura Canina
atendidos en el Hospital Regional Huacho, periodo 2018* - 2023* hasta la SE.N° 46



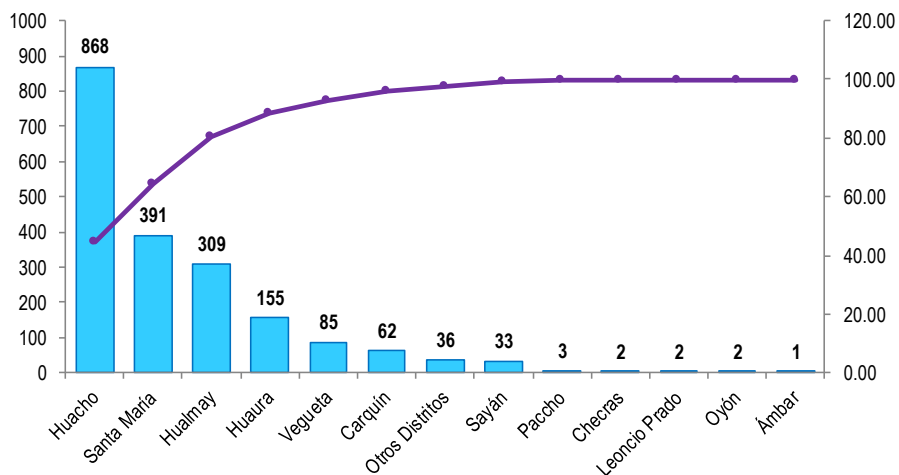
Fuente: Base de Datos Notiweb - Hospital Regional Huacho

Mordedura Canina por grupo étnico y sexo
atendidos en el Hospital Regional Huacho, periodo 2018* - 2023* hasta la SE.N° 46



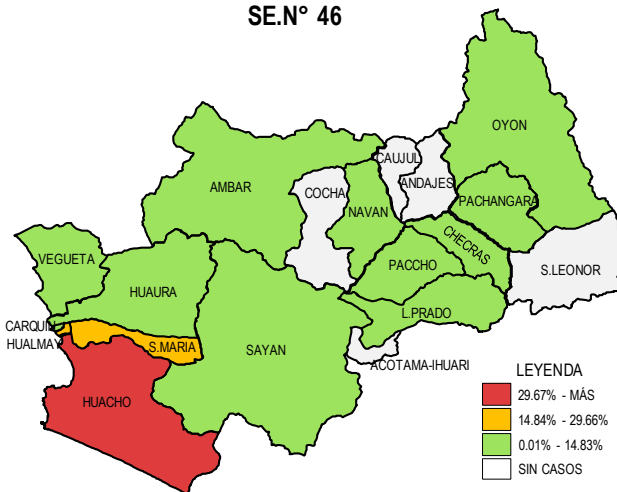
Fuente: Base de Datos Notiweb - Hospital Regional Huacho

Frecuencia acumulada de Mordedura Canina por distritos
atendidos en el Hospital Regional Huacho, periodo 2018* - 2023* hasta la SE.N° 46



Fuente: Base de Datos Notiweb - Hospital Regional Huacho

Casos acumulados de Mordedura Canina por distritos
atendidos en el Hospital Regional Huacho, periodo 2018* - 2023* hasta la SE.N° 46



Fuente: Base de Datos Notiweb - Hospital Regional Huacho



TENDENCIA Y TASAS DE VARIACIÓN E INCIDENCIA DE MORDEDURA CANINA POR DISTRITOS ATENDIDOS EN EL HOSPITAL REGIONAL HUACHO DEL 2018 – 2023 HASTA LA SE. N° 46



Provincia / Distritos	Casos atendidos en el HRH* a la semana epidemiológica N° 46							Tasa de Variación	Proporción
	2018*	2019*	2020*	2021*	2022*	Promedio 2018 - 2022	2023*		
Hospital Regional Huacho	289	356	173	223	358	280	518	85.1	-
Prov. Huaura	289	355	170	223	357	279	517	85.3	99.8
Huacho	142	154	72	109	160	127	231	81.9	44.6
Ámbar	0	1	0	0	0	0	0	0.0	0.0
Carquin	6	10	5	8	21	10	12	20.0	2.3
Checras	0	1	0	0	1	0	0	0.0	0.0
Hualmay	44	52	29	30	52	41	102	148.8	19.7
Huaura	27	21	10	20	32	22	45	104.5	8.7
L. Prado	0	2	0	0	0	0	0	0.0	0.0
Paccho	0	1	1	0	1	1	0	-100.0	0.0
S. Leonor	0	0	0	0	0	0	0	0.0	0.0
S. Maria	50	78	41	45	69	57	108	89.5	20.8
Sayán	7	5	3	4	8	5	6	20.0	1.2
Vegueta	13	30	9	7	13	14	13	-7.1	2.5
Prov. Oyón	0	1	2	0	1	1	1	0.0	0.19
Oyón	0	1	1	0	0	0	0	0.0	0.00
Andajes	0	0	0	0	0	0	0	0.0	0.00
Caujul	0	0	0	0	0	0	0	0.0	0.00
Cochamarca	0	0	0	0	0	0	0	0.0	0.00
Navan	0	0	0	0	1	0	0	0.0	0.00
Pachangara	0	0	0	0	0	0	1	100.0	0.19
Ihuari-Acotama	0	0	1	0	0	0	0	0.0	0.00
Otros Distritos	11	6	1	4	8	6	4	-33.3	-

Fuente: Base de Datos Notweb - Hospital Regional Huacho

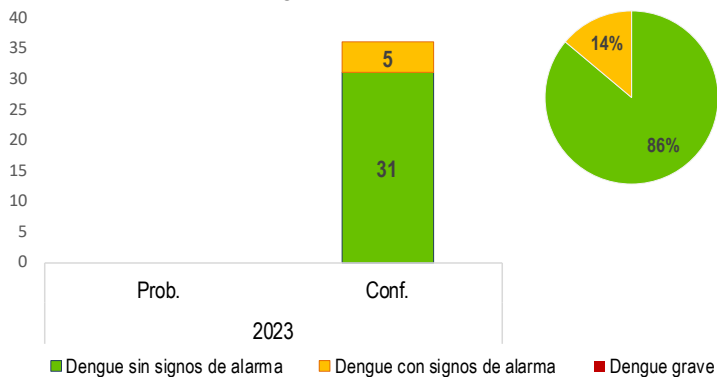
* acumulado hasta la SE. 46

HRH*: Hospital Regional Huacho

DENGUE

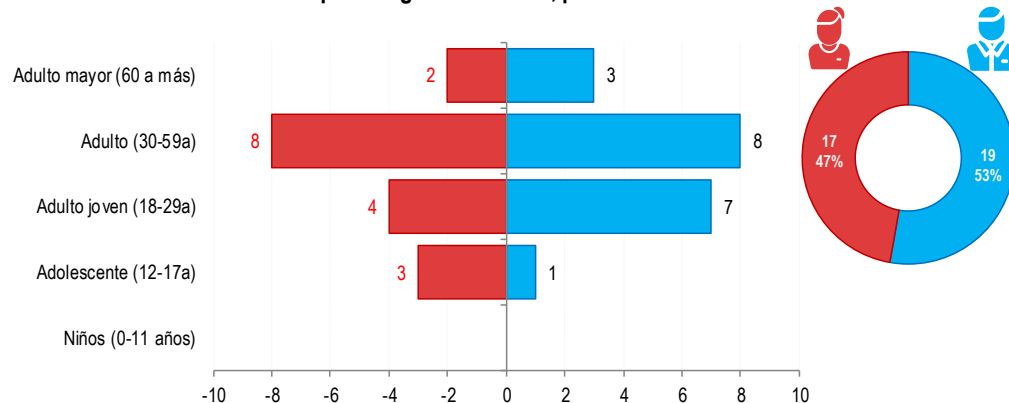
ATENDIDOS EN EL HOSPITAL REGIONAL HUACHO 2023 HASTA LA SE. N° 46

Casos de Dengue según tipo de Diagnóstico
atendidos en el Hospital Regional Huacho, periodo: 2023 hasta la SE. N° 46



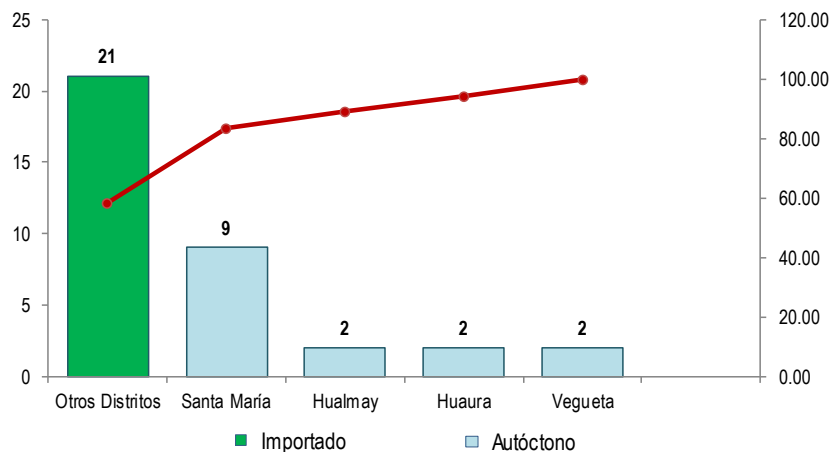
Fuente: Base de Datos Notiweb - Hospital Regional Huacho

Dengue por grupo etáreo y sexo
atendidos en el Hospital Regional Huacho, periodo 2023 hasta la SE. N° 46



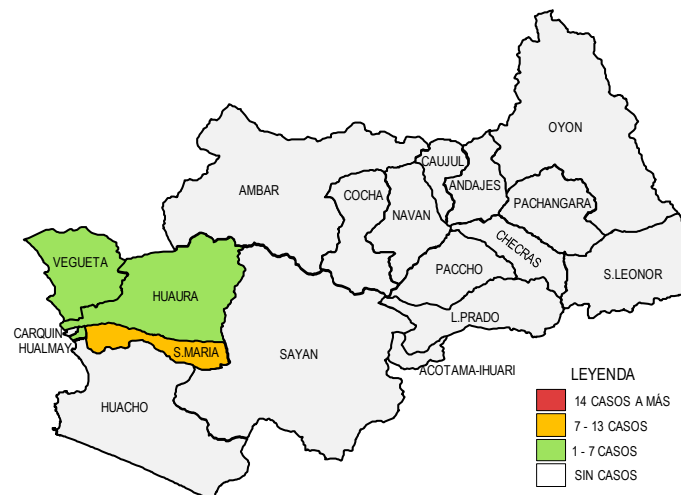
Fuente: Base de Datos Notiweb - Hospital Regional Huacho

Frecuencia acumulada de Dengue por distritos
atendidos en el Hospital Regional Huacho, periodo 2023 hasta la SE. N° 46



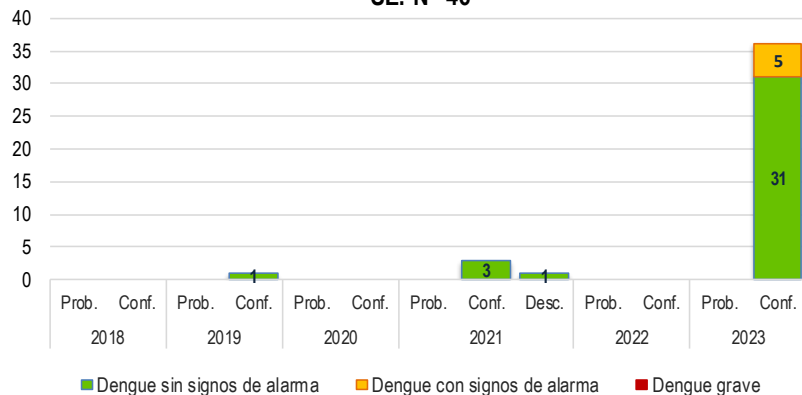
Fuente: Base de Datos Notiweb - Hospital Regional Huacho

Casos acumulados de Dengue por distritos
atendidos en el Hospital Regional Huacho, periodo 2023 hasta la SE. N° 46



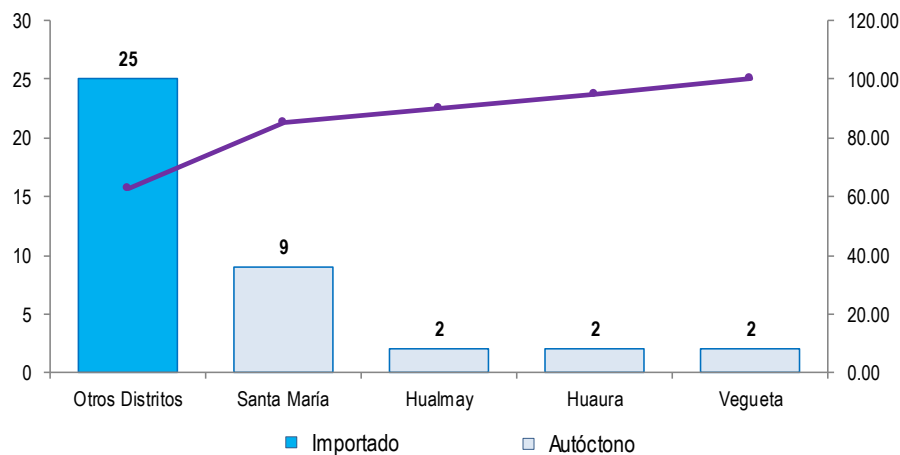
Fuente: Base de Datos Notiweb - Hospital Regional Huacho

Casos de Dengue según tipo de Diagnóstico
atendidos en el Hospital Regional Huacho, periodo 2018* - 2023* hasta la SE. N° 46



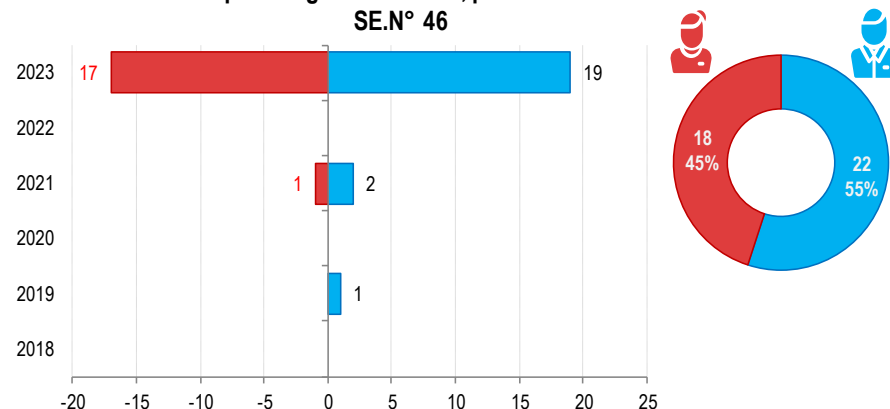
Fuente: Base de Datos Notiweb - Hospital Regional Huacho

Frecuencia acumulada de Dengue por distritos
atendidos en el Hospital Regional Huacho, periodo 2018* - 2023* hasta la SE.N° 46



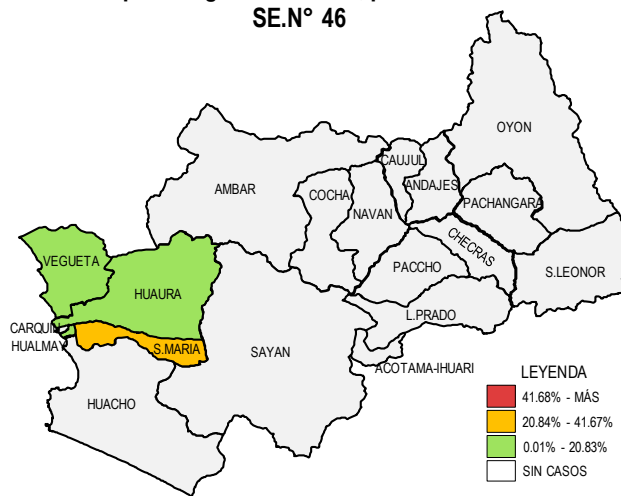
Fuente: Base de Datos Notiweb - Hospital Regional Huacho

Dengue por grupo étnico y sexo
atendidos en el Hospital Regional Huacho, periodo 2018* - 2023* hasta la SE.N° 46



Fuente: Base de Datos Notiweb - Hospital Regional Huacho

Casos acumulados de Dengue por distritos
atendidos en el Hospital Regional Huacho, periodo 2018* - 2023* hasta la SE.N° 46



Fuente: Base de Datos Notiweb - Hospital Regional Huacho



TENDENCIA Y TASAS DE VARIACIÓN E INCIDENCIA DE DENGUE POR DISTRITOS ATENDIDOS EN EL HOSPITAL REGIONAL HUACHO DEL 2018 – 2023 HASTA LA SE. N° 46



Provincia / Distritos	Casos atendidos en el HRH* a la semana epidemiológica N° 46							Tasa de Variación	Proporción
	2018*	2019*	2020*	2021*	2022*	Promedio 2018 - 2022	2023*		
Hospital Regional Huacho	0	0	0	0	0	0	15	100.0	-
Prov. Huaura	0	0	0	0	0	0	15	100.0	100.0
Huacho	0	0	0	0	0	0	0	0.0	0.0
Ámbar	0	0	0	0	0	0	0	0.0	0.0
Carquin	0	0	0	0	0	0	0	0.0	0.0
Checras	0	0	0	0	0	0	0	0.0	0.0
Hualmay	0	0	0	0	0	0	2	100.0	13.3
Huaura	0	0	0	0	0	0	2	100.0	13.3
L. Prado	0	0	0	0	0	0	0	0.0	0.0
Paccho	0	0	0	0	0	0	0	0.0	0.0
S. Leonor	0	0	0	0	0	0	0	0.0	0.0
S. Maria	0	0	0	0	0	0	9	100.0	60.0
Sayán	0	0	0	0	0	0	0	0.0	0.0
Vegueta	0	0	0	0	0	0	2	100.0	13.3
Prov. Oyón	0	0	0	0	0	0	0	0.0	0.00
Oyón	0	0	0	0	0	0	0	0.0	0.00
Andajes	0	0	0	0	0	0	0	0.0	0.00
Caujul	0	0	0	0	0	0	0	0.0	0.00
Cochamarca	0	0	0	0	0	0	0	0.0	0.00
Navan	0	0	0	0	0	0	0	0.0	0.00
Pachangara	0	0	0	0	0	0	0	0.0	0.00
Ihuari-Acotama	0	0	0	0	0	0	0	0.0	0.00
Otros Distritos	0	1	0	3	0	1	21	2000.0	-

Fuente: Base de Datos Notiweb - Hospital Regional Huacho

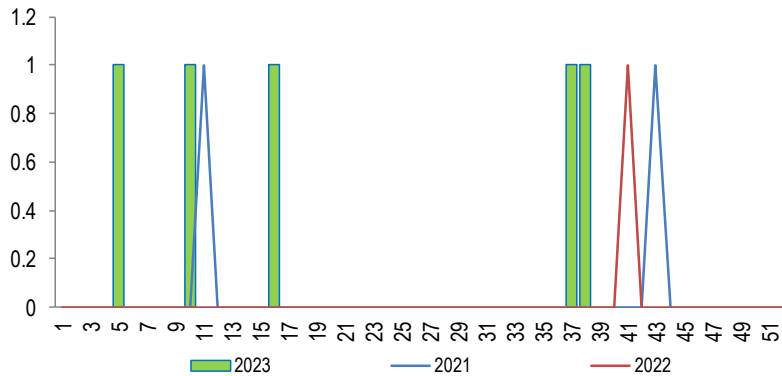
* acumulado hasta la SE. 46

HRH**: Hospital Regional Huacho

LEPTOSPIROSIS

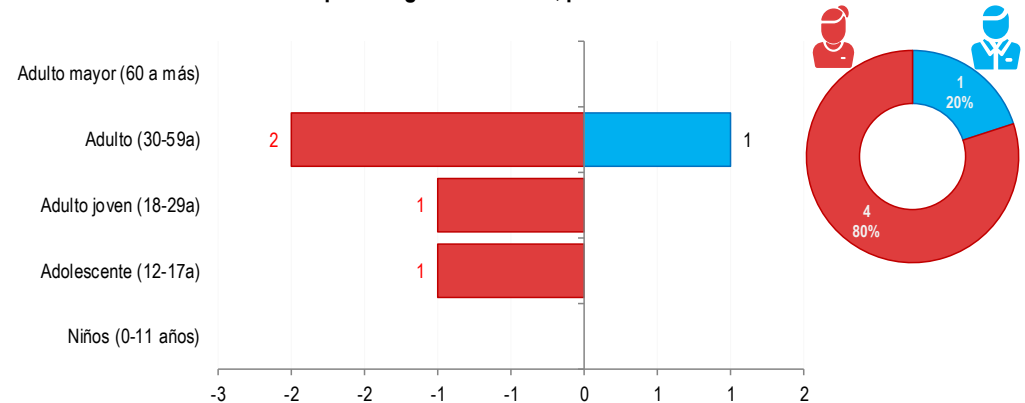
ATENDIDOS EN EL HOSPITAL REGIONAL HUACHO 2023 HASTA LA SE. N° 46

Tendencia de Leptospiriosis
atendidos en el Hospital Regional Huacho, periodo 2023 hasta la SE. N° 46



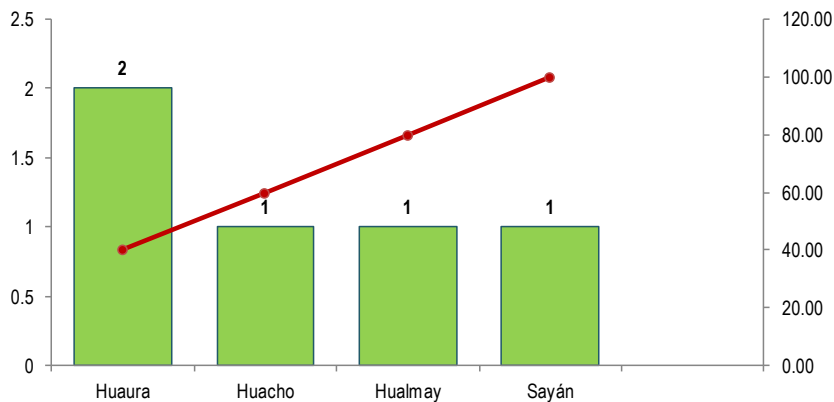
Fuente: Base de Datos Notiweb - Hospital Regional Huacho

Leptospirosis por grupo etáreo y sexo
atendidos en el Hospital Regional Huacho, periodo 2023 hasta la SE. N° 46



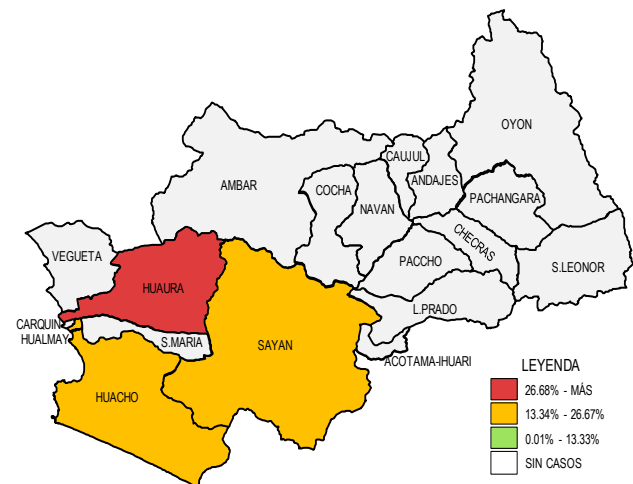
Fuente: Base de Datos Notiweb - Hospital Regional Huacho

Frecuencia acumulada de Leptospiriosis por distritos
atendidos en el Hospital Regional Huacho, periodo 2023 hasta la SE. N° 46



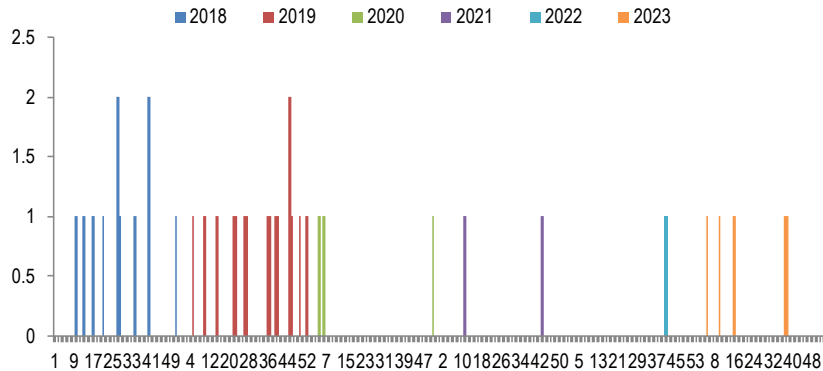
Fuente: Base de Datos Notiweb - Hospital Regional Huacho

Casos acumulados de Leptospiriosis por distritos
atendidos en el Hospital Regional Huacho, periodo 2023 hasta la SE. N° 46



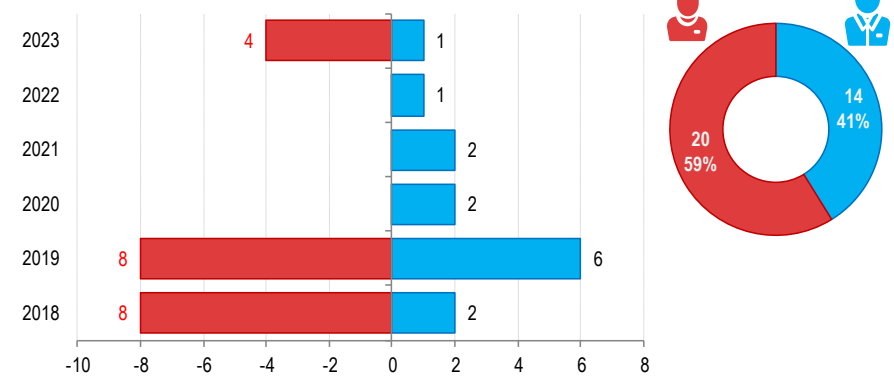
Fuente: Base de Datos Notiweb - Hospital Regional Huacho

Casos de Leptospirrosis
atendidos en el Hospital Regional Huacho, periodo 2018* - 2023* hasta la SE.N° 46



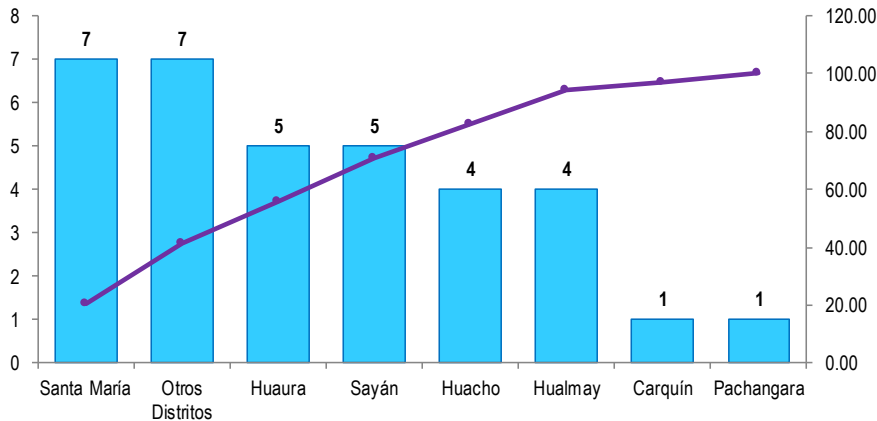
Fuente: Base de Datos Notiweb - Hospital Regional Huacho

Leptospirosis por grupo etáreo y sexo
atendidos en el Hospital Regional Huacho, periodo 2018* - 2023* hasta la SE.N° 46



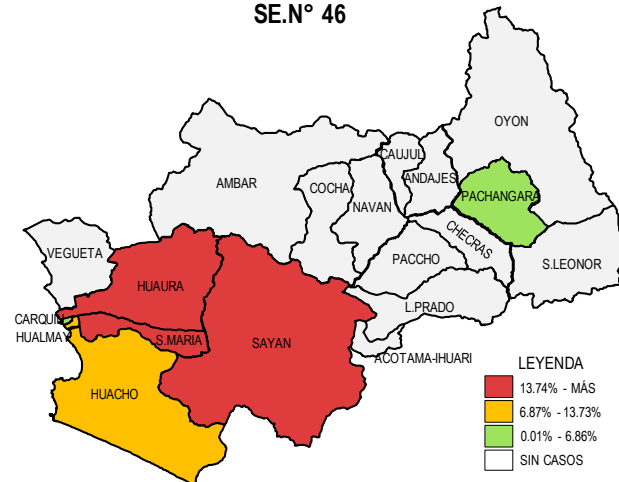
Fuente: Base de Datos Notiweb - Hospital Regional Huacho

Frecuencia acumulada de Leptospirrosis por distritos
atendidos en el Hospital Regional Huacho, periodo 2018* - 2023* hasta la SE.N° 46



Fuente: Base de Datos Notiweb - Hospital Regional Huacho

Casos acumulados de Leptospirrosis por distritos
atendidos en el Hospital Regional Huacho, periodo 2018* - 2023* hasta la SE.N° 46



Fuente: Base de Datos Notiweb - Hospital Regional Huacho



TENDENCIA Y TASAS DE VARIACIÓN E INCIDENCIA DE LEPTOSPIROSIS POR DISTRITOS ATENDIDOS EN EL HOSPITAL REGIONAL HUACHO DEL 2018 – 2023 HASTA LA SE. N° 46



Provincia / Distritos	Casos atendidos en el HRH* a la semana epidemiológica N° 46							Tasa de Variación	Proporción
	2018*	2019*	2020*	2021*	2022*	Promedio 2018 - 2022	2023*		
Hospital Regional Huacho	7	12	1	1	1	4	5	13.6	-
Prov. Huaura	6	12	1	1	1	4	5	25.0	100.0
Huacho	1	1	1	0	0	1	1	0.0	20.0
Ámbar	0	0	0	0	0	0	0	0.0	0.0
Carquin	1	0	0	0	0	0	0	0.0	0.0
Checras	0	0	0	0	0	0	0	0.0	0.0
Hualmay	2	1	0	0	0	1	1	0.0	20.0
Huaura	0	3	0	0	0	1	2	100.0	40.0
L. Prado	0	0	0	0	0	0	0	0.0	0.0
Paccho	0	0	0	0	0	0	0	0.0	0.0
S. Leonor	0	0	0	0	0	0	0	0.0	0.0
S. Maria	2	5	0	0	0	1	0	-100.0	0.0
Sayán	0	2	0	1	1	1	1	0.0	20.0
Vegüeta	0	0	0	0	0	0	0	0.0	0.0
Prov. Oyón	1	0	0	0	0	0	0	0.0	0.00
Oyón	0	0	0	0	0	0	0	0.0	0.00
Andajes	0	0	0	0	0	0	0	0.0	0.00
Caujúl	0	0	0	0	0	0	0	0.0	0.00
Cochamarca	0	0	0	0	0	0	0	0.0	0.00
Navan	0	0	0	0	0	0	0	0.0	0.00
Pachangara	1	0	0	0	0	0	0	0.0	0.00
Ihuari-Acotama	0	0	0	0	0	0	0	0.0	0.00
Otros Distritos	3	2	1	1	0	1	0	-100.0	-

Fuente: Base de Datos Notiweb - Hospital Regional Huacho

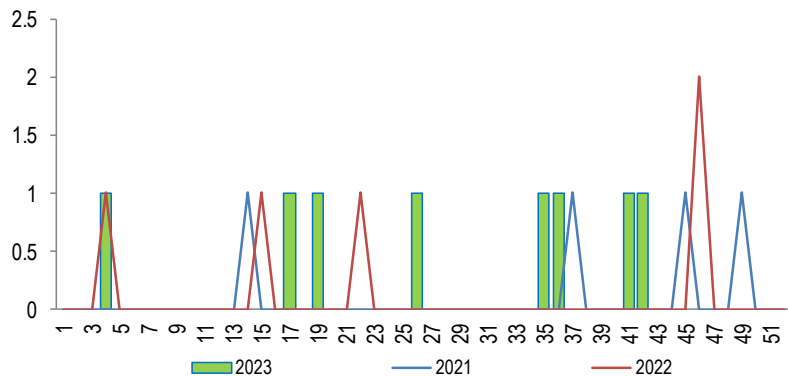
* acumulado hasta la SE. 46

HRH*: Hospital Regional Huacho

HIDATIDOSIS

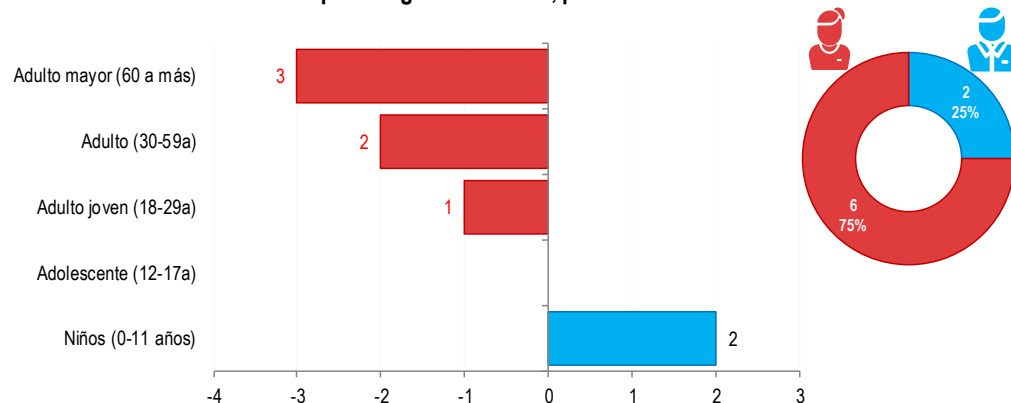
ATENDIDOS EN EL HOSPITAL REGIONAL HUACHO 2023 HASTA LA SE. N° 46

Tendencia de Hidatidosis
atendidos en el Hospital Regional Huacho, periodo 2023 hasta la SE. N° 46



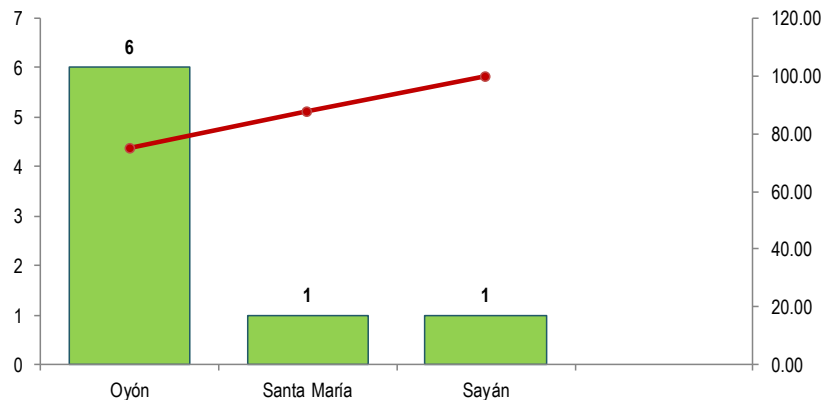
Fuente: Base de Datos Notiweb - Hospital Regional Huacho

Hidatidosis por grupo etáreo y sexo
atendidos en el Hospital Regional Huacho, periodo 2023 hasta la SE. N° 46



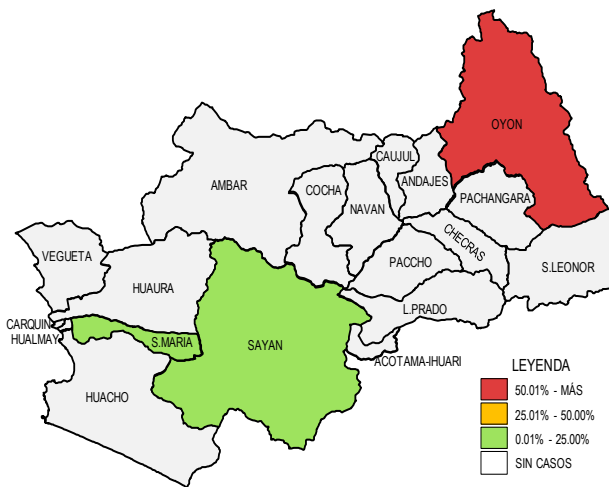
Fuente: Base de Datos Notiweb - Hospital Regional Huacho

Frecuencia acumulada de Hidatidosis por distritos
atendidos en el Hospital Regional Huacho, periodo 2023 hasta la SE. N° 46



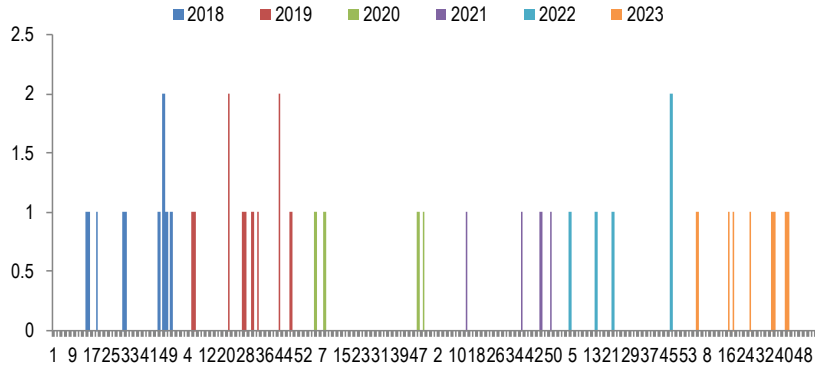
Fuente: Base de Datos Notiweb - Hospital Regional Huacho

Casos acumulados de Hidatidosis por distritos
atendidos en el Hospital Regional Huacho, periodo 2023 hasta la SE. N° 46



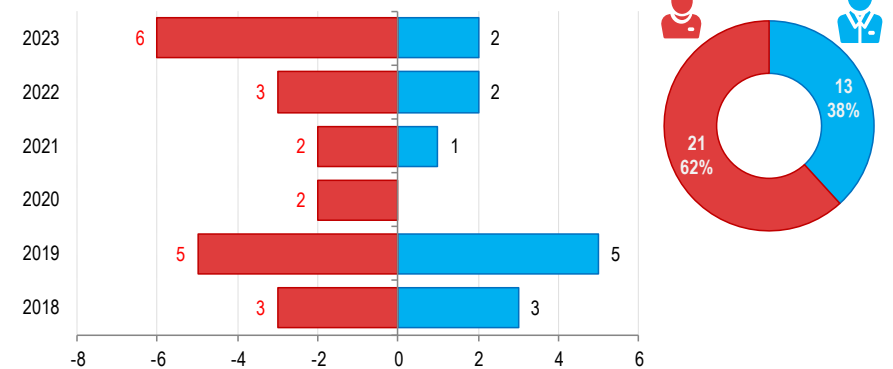
Fuente: Base de Datos Notiweb - Hospital Regional Huacho

Casos de Hidatidosis
atendidos en el Hospital Regional Huacho, periodo 2018* - 2023* hasta la SE.N° 46



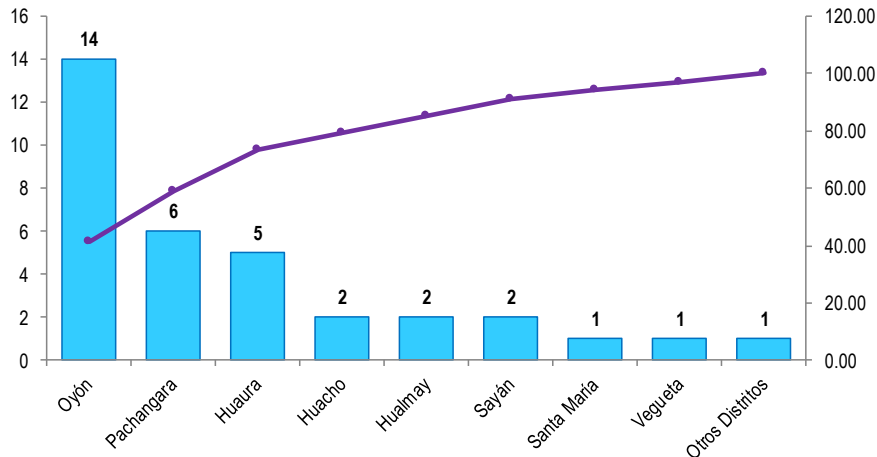
Fuente: Base de Datos Notiweb - Hospital Regional Huacho

Hidatidosis por grupo etáreo y sexo
atendidos en el Hospital Regional Huacho, periodo 2018* - 2023* hasta la SE.N° 46



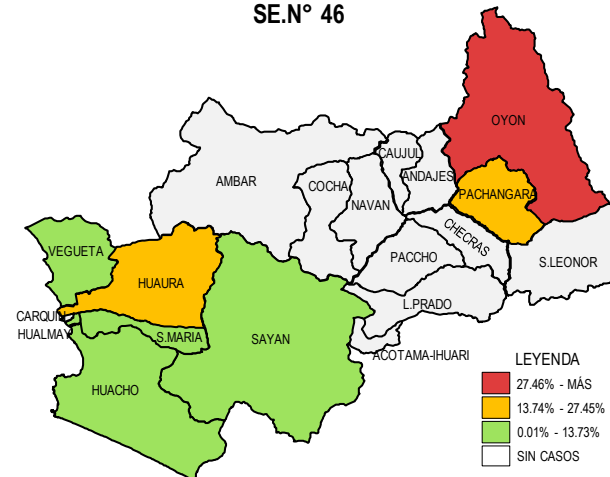
Fuente: Base de Datos Notiweb - Hospital Regional Huacho

Frecuencia acumulada de Hidatidosis por distritos
atendidos en el Hospital Regional Huacho, periodo 2018* - 2023* hasta la SE.N° 46



Fuente: Base de Datos Notiweb - Hospital Regional Huacho

Casos acumulados de Hidatidosis por distritos
atendidos en el Hospital Regional Huacho, periodo 2018* - 2023* hasta la SE.N° 46



Fuente: Base de Datos Notiweb - Hospital Regional Huacho



TENDENCIA Y TASAS DE VARIACIÓN E INCIDENCIA DE HIDATIDOSIS POR DISTRITOS ATENDIDOS EN EL HOSPITAL REGIONAL HUACHO DEL 2018 – 2023 HASTA LA SE. N° 46



Provincia / Distritos	Casos atendidos en el HRH* a la semana epidemiológica N° 46							Tasa de Variación	Proporción
	2018*	2019*	2020*	2021*	2022*	Promedio 2018 - 2022	2023*		
Hospital Regional Huacho	6	9	2	3	5	5	8	60.0	-
Prov. Huaura	4	3	1	1	2	2	2	0.0	25.0
Huacho	1	0	0	0	1	0	0	0.0	0.0
Ámbar	0	0	0	0	0	0	0	0.0	0.0
Carquin	0	0	0	0	0	0	0	0.0	0.0
Checras	0	0	0	0	0	0	0	0.0	0.0
Hualmay	0	1	0	1	0	0	0	0.0	0.0
Huaura	2	1	1	0	1	1	0	-100.0	0.0
L. Prado	0	0	0	0	0	0	0	0.0	0.0
Paccho	0	0	0	0	0	0	0	0.0	0.0
S. Leonor	0	0	0	0	0	0	0	0.0	0.0
S. Maria	0	0	0	0	0	0	1	100.0	12.5
Sayán	0	1	0	0	0	0	1	100.0	12.5
Vegüeta	1	0	0	0	0	0	0	0.0	0.0
Prov. Oyón	2	6	1	2	3	3	6	100.0	75.00
Oyón	1	3	1	1	2	2	6	200.0	75.00
Andajes	0	0	0	0	0	0	0	0.0	0.00
Caujul	0	0	0	0	0	0	0	0.0	0.00
Cochamarca	0	0	0	0	0	0	0	0.0	0.00
Navan	0	0	0	0	0	0	0	0.0	0.00
Pachangara	1	3	0	1	1	1	0	-100.0	0.00
Ihuari-Acotama	0	0	0	0	0	0	0	0.0	0.00
Otros Distritos	0	1	0	0	0	0	0	0.0	-

Fuente: Base de Datos Notiweb - Hospital Regional Huacho

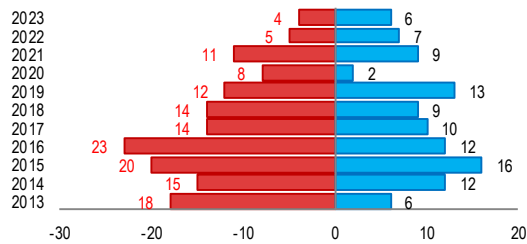
* acumulado hasta la SE. 46

HRH*: Hospital Regional Huacho

MUERTE FETAL

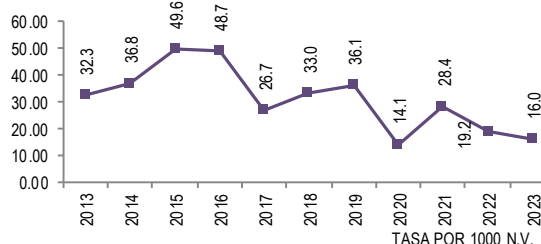
ATENDIDOS EN EL HOSPITAL REGIONAL HUACHO 2013-2023 HASTA LA SE. N° 46

Mortalidad fetal por años y sexo
atendidos en el Hospital Regional Huacho - periodo 2023 hasta la SE. N° 46



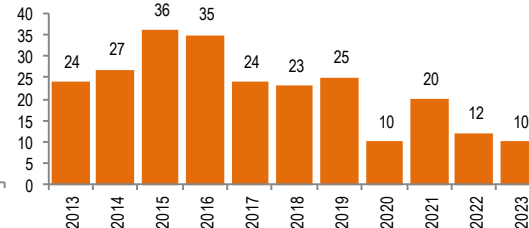
Fuente: Base de Datos Notiweb Hospital Regional Huacho

Tasa de Mortalidad fetal por años
atendidos en el Hospital Regional Huacho - periodo 2023 hasta la SE. N° 46



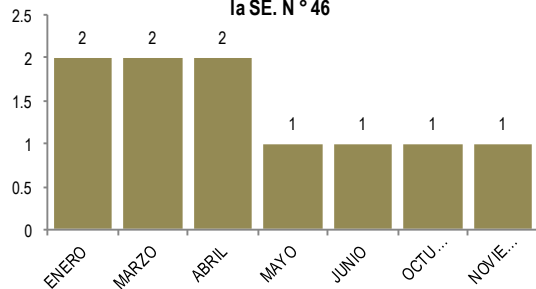
Fuente: Base de Datos Notiweb Hospital Regional Huacho

Mortalidad fetal por años
atendidos en el Hospital Regional Huacho - periodo 2023 hasta la SE. N° 46

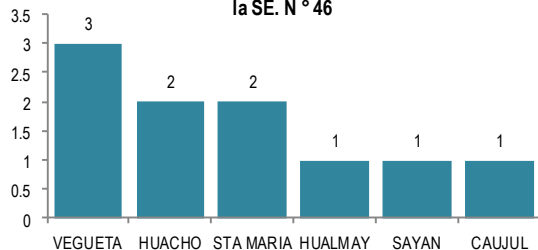


Fuente: Base de Datos Notiweb Hospital Regional Huacho

Mortalidad fetal por meses
atendidos en el Hospital Regional Huacho - periodo 2023 hasta la SE. N° 46

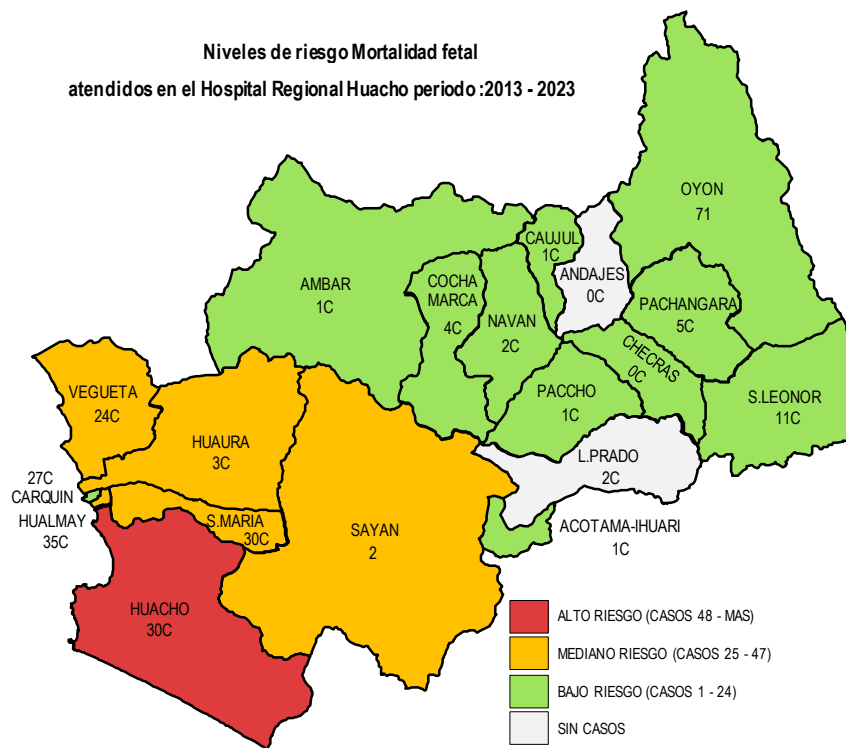


Mortalidad fetal por distritos
atendidos en el Hospital Regional Huacho - periodo 2023 hasta la SE. N° 46



Fuente: Base de Datos Notiweb Hospital Regional Huacho

Niveles de riesgo Mortalidad fetal
atendidos en el Hospital Regional Huacho periodo :2013 - 2023

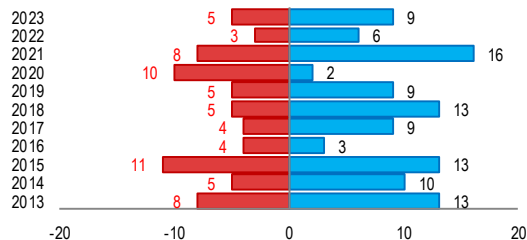


Fuente: Base de Datos Notiweb Hospital Regional Huacho

MUERTE NEONATAL

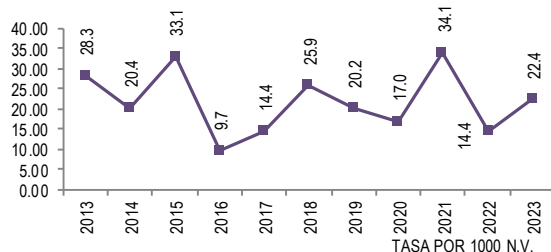
ATENDIDOS EN EL HOSPITAL REGIONAL HUACHO 2013-2023 HASTA LA SE. N° 46

Muerte neonatal por años y sexo
atendidos en el Hospital Regional Huacho - periodo 2023 hasta la SE. N° 46



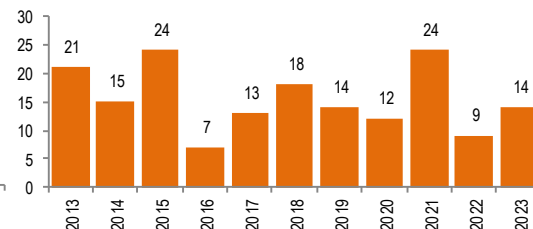
Fuente: Base de Datos Notiweb Hospital Regional Huacho

Tasa de Muerte neonatal por años
atendidos en el Hospital Regional Huacho - periodo 2023 hasta la SE. N° 46



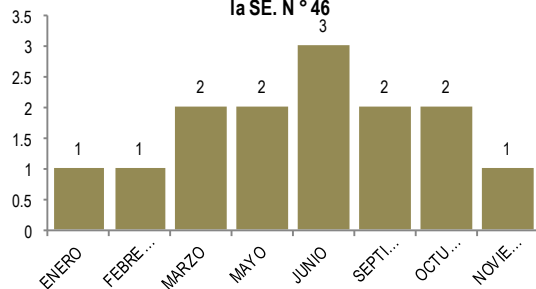
Fuente: Base de Datos Notiweb Hospital Regional Huacho

Muerte neonatal por años
atendidos en el Hospital Regional Huacho - periodo 2023 hasta la SE. N° 46

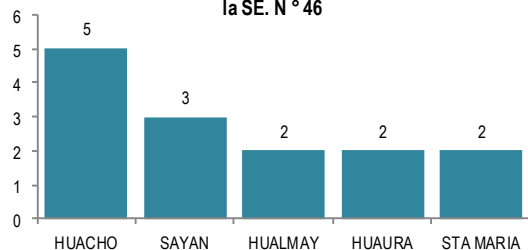


Fuente: Base de Datos Notiweb Hospital Regional Huacho

Muerte neonatal por meses
atendidos en el Hospital Regional Huacho - periodo 2023 hasta la SE. N° 46

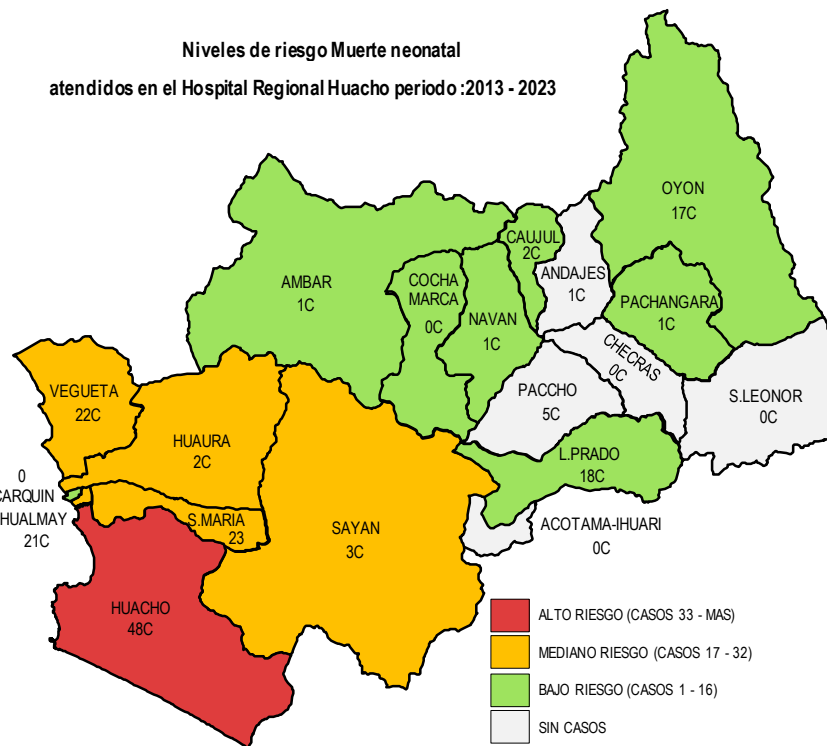


Muerte neonatal por distritos
atendidos en el Hospital Regional Huacho - periodo 2023 hasta la SE. N° 46



Fuente: Base de Datos Notiweb Hospital Regional Huacho

Niveles de riesgo Muerte neonatal
atendidos en el Hospital Regional Huacho periodo :2013 - 2023



Fuente: Base de Datos Notiweb Hospital Regional Huacho



VIGILANCIA DE MORTALIDAD FETAL- NEONATAL

ATENDIDOS EN EL HOSPITAL REGIONAL HUACHO 2021-2023 HASTA LA SE. N° 46



Mortalidad Fetal - Neonatal - periodo 2021

Peso / Gramos	Mte. Fetal	Mte. Neonatal			Total Neonatal
		< 24 Hrs.	1 - 7 Días	8 - 28 Días	
500-999	9	5	5	1	11
1000-1499	5	0	1	0	1
1500-1999	2	1	1	0	2
2000-2499	2	2	3	0	5
2500-2999	0	0	2	0	2
DE 3000 A MAS	2	0	2	1	3
Total	20	8	14	2	24

Fuente: Base de Datos Notiweb Hospital Regional Huacho

Mortalidad Fetal - Neonatal - periodo 2022

Peso / Gramos	Mte. Fetal	Mte. Neonatal			Total Neonatal
		< 24 Hrs.	1 - 7 Días	8 - 28 Días	
500-999	6	0	3	0	3
1000-1499	2	0	0	0	0
1500-1999	0	1	1	1	3
2000-2499	0	0	1	0	1
2500-2999	2	0	1	0	1
DE 3000 A MAS	2	1	0	0	1
Total	12	2	6	1	9

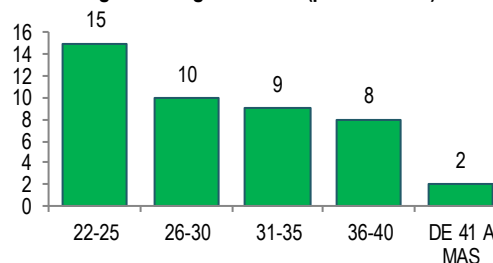
Fuente: Base de Datos Notiweb Hospital Regional Huacho

Mortalidad Fetal - Neonatal - periodo 2023 hasta la SE. N° 46

Peso / Gramos	Mte. Fetal	Mte. Neonatal			Total Neonatal
		< 24 Hrs.	1 - 7 Días	8 - 28 Días	
500-999	2	5	1	0	6
1000-1499	2	0	1	1	2
1500-1999	2	1	1	0	2
2000-2499	2	0	0	0	0
2500-2999	0	1	1	0	2
DE 3000 A MAS	2	0	1	1	2
Total	10	7	5	2	14

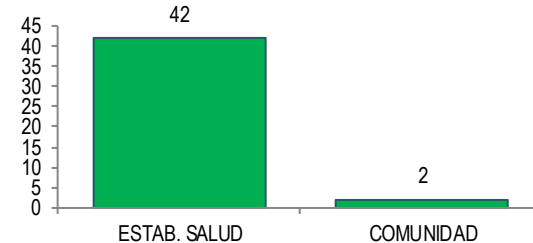
Fuente: Base de Datos Notiweb Hospital Regional Huacho

Mortalidad Fetal - Neonatal según edad gestacional (periodo 2021)



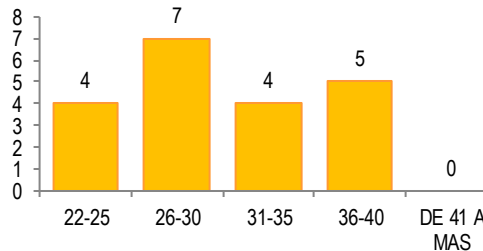
Fuente: Base de Datos Notiweb Hospital Regional Huacho

Mortalidad Fetal - Neonatal según lugar de muerte (periodo 2021)



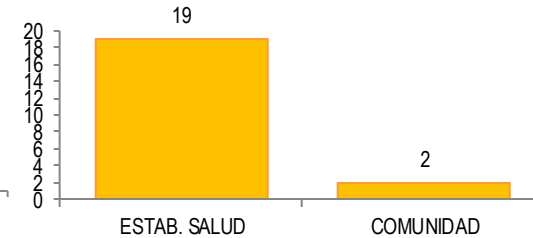
Fuente: Base de Datos Notiweb Hospital Regional Huacho

Mortalidad Fetal - Neonatal según edad gestacional (periodo 2022)



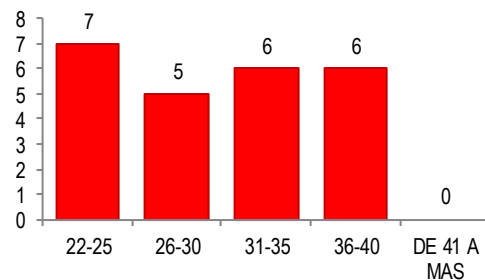
Fuente: Base de Datos Notiweb Hospital Regional Huacho

Mortalidad Fetal - Neonatal según lugar de muerte (periodo 2022)



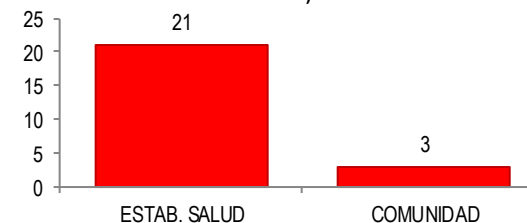
Fuente: Base de Datos Notiweb Hospital Regional Huacho

Mortalidad Fetal - Neonatal según edad gestacional (periodo 2023 a la SE. N° 04)



Fuente: Base de Datos Notiweb Hospital Regional Huacho

Mortalidad Fetal - Neonatal según lugar de muerte (periodo 2023 hasta la SE. N° 46)



Fuente: Base de Datos Notiweb Hospital Regional Huacho

VIGILANCIA DE MORTALIDAD FETAL - NEONATAL

ATENDIDOS EN EL HOSPITAL REGIONAL HUACHO 2021-2023 HASTA LA SE. N° 46

Mortalidad Fetal - Neonatal según pesos (periodo 2021-2022; 2023 hasta la SE N° 46)

Peso / Gramos	2021				2022				2023			
	Neonatal			Total	Neonatal			Total	Neonatal			Total
	< 24H	1-7D	8-28D		< 24H	1-7D	8-28D		< 24H	1-7D	8-28D	
500-999	5	5	1	11	0	3	0	3	5	1	0	6
1000-1499	0	1	0	1	0	0	0	0	0	1	1	2
1500-1999	1	1	0	2	1	1	1	3	1	1	0	2
2000-2499	2	3	0	5	0	1	0	1	0	0	0	0
2500-2999	0	2	0	2	0	1	0	1	1	1	0	2
DE 3000 A MAS	0	2	1	3	1	0	0	1	0	1	1	2
Total	8	14	2	24	2	6	1	9	7	5	2	14

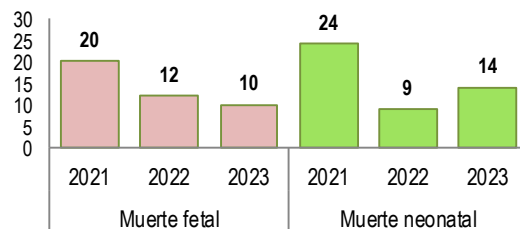
Fuente: Base de Datos Notiweb Hospital Regional Huacho

Mortalidad Fetal - Neonatal (periodo 2021-2022; 2023 hasta la SE N° 46)

Peso / Gramos	Muerte fetal			Muerte neonatal		
	2021	2022	2023	2021	2022	2023
500-999	9	6	2	11	3	6
1000-1499	5	2	2	1	0	2
1500-1999	2	0	2	2	3	2
2000-2499	2	0	2	5	1	0
2500-2999	0	2	0	2	1	2
DE 3000 A MAS	2	2	2	3	1	2
Total	20	12	10	24	9	14

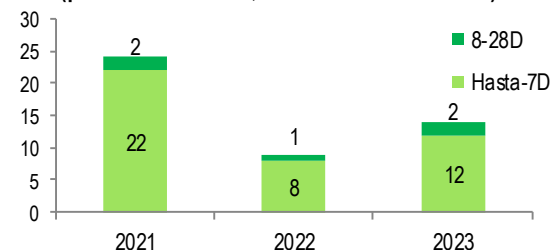
Fuente: Base de Datos Notiweb Hospital Regional Huacho

Mortalidad Fetal - Neonatal
(periodo 2021-2022; 2023 hasta la SEN° 46)



Fuente: Base de Datos Notiweb Hospital Regional Huacho

Mortalidad Neonatal
(periodo 2021-2022; 2023 hasta la SEN° 46)



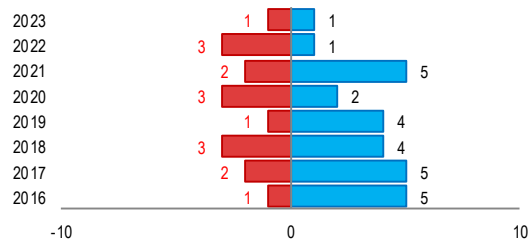
Fuente: Base de Datos Notiweb Hospital Regional Huacho



MUERTE INFANTIL

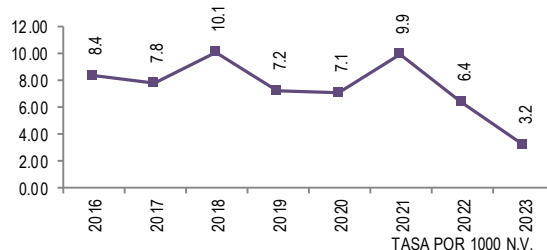
ATENDIDOS EN EL HOSPITAL REGIONAL HUACHO 2013-2023 HASTA LA SE. N° 46

Muerte infantil por años y sexo
atendidos en el Hospital Regional Huacho - periodo 2023 hasta la SE. N° 46



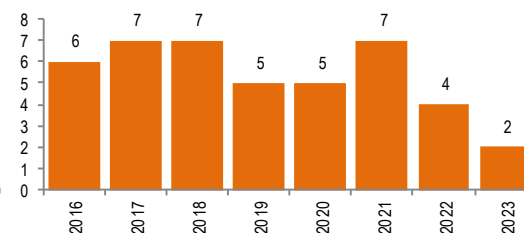
Fuente: Base de Datos Notiweb Hospital Regional Huacho

Tasa de Muerte infantil por años
atendidos en el Hospital Regional Huacho - periodo 2023 hasta la SE. N° 46



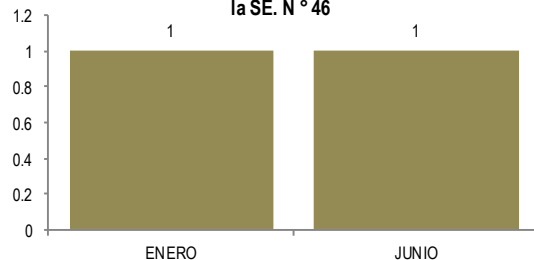
Fuente: Base de Datos Notiweb Hospital Regional Huacho

Muerte infantil por años
atendidos en el Hospital Regional Huacho - periodo 2023 hasta la SE. N° 46

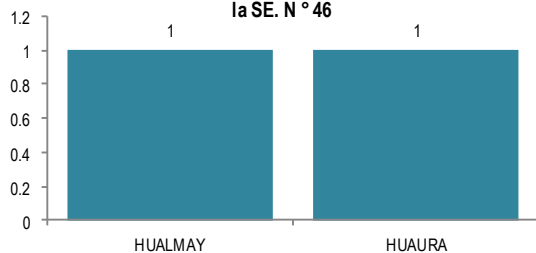


Fuente: Base de Datos Notiweb Hospital Regional Huacho

Muerte infantil por meses
atendidos en el Hospital Regional Huacho - periodo 2023 hasta la SE. N° 46

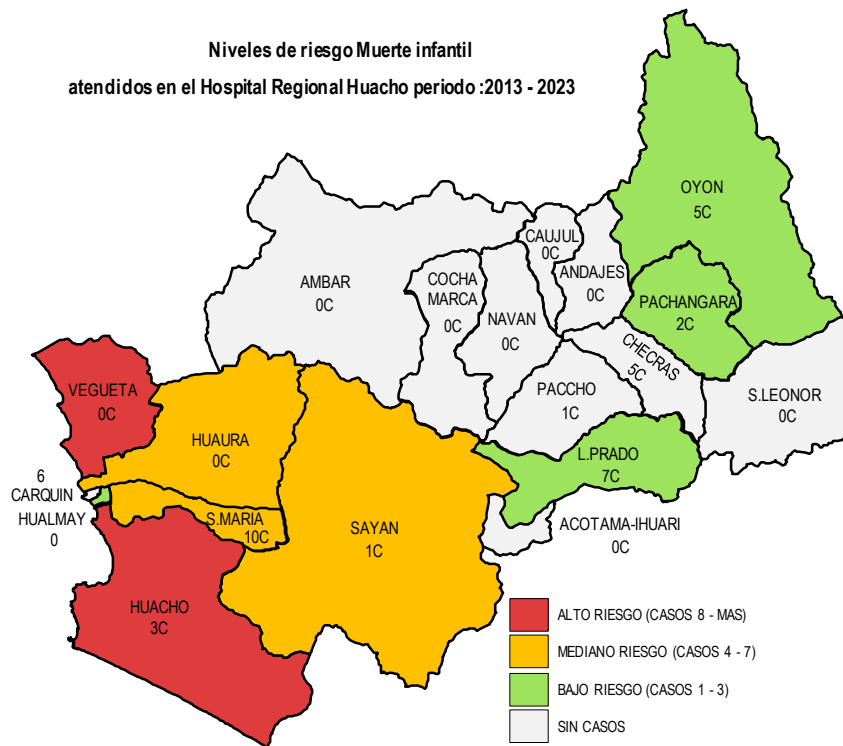


Muerte infantil por distritos
atendidos en el Hospital Regional Huacho - periodo 2023 hasta la SE. N° 46



Fuente: Base de Datos Notiweb Hospital Regional Huacho

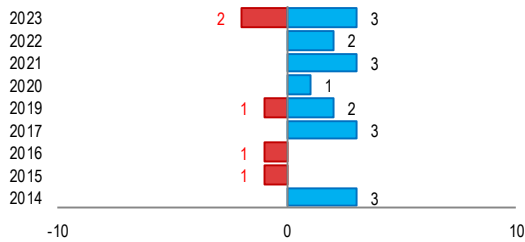
Niveles de riesgo Muerte infantil
atendidos en el Hospital Regional Huacho periodo :2013 - 2023



Fuente: Base de Datos Notiweb Hospital Regional Huacho

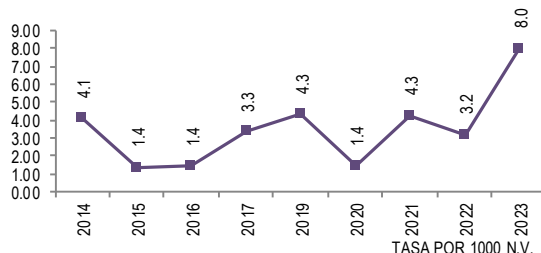
MUERTE EN MENORES DE 5 AÑOS ATENDIDOS EN EL HOSPITAL REGIONAL HUACHO 2013-2023 HASTA LA SE. N° 46

**Muerte en menores de 5 años por años y sexo
atendidos en el Hospital Regional Huacho - periodo 2023 hasta
la SE. N° 46**



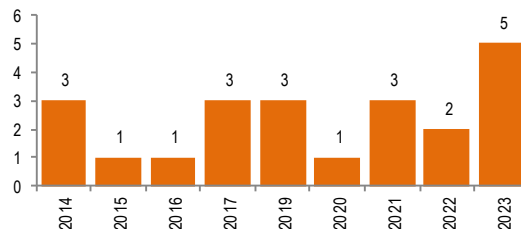
Fuente: Base de Datos Notiweb Hospital Regional Huacho

**Tasa de Muerte en menores de 5 años por años
atendidos en el Hospital Regional Huacho - periodo 2023 hasta
la SE. N° 46**



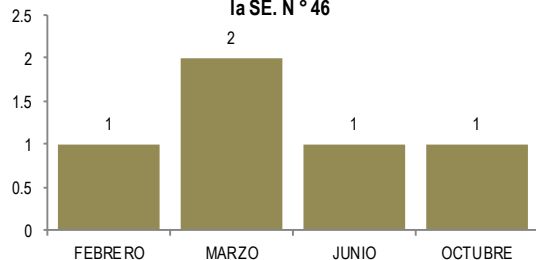
Fuente: Base de Datos Notiweb Hospital Regional Huacho

**Muerte en menores de 5 años por años
atendidos en el Hospital Regional Huacho - periodo 2023 hasta
la SE. N° 46**

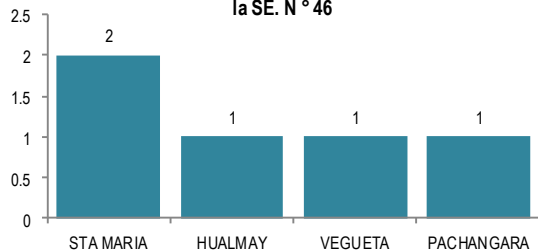


Fuente: Base de Datos Notiweb Hospital Regional Huacho

**Muerte en menores de 5 años por meses
atendidos en el Hospital Regional Huacho - periodo 2023 hasta
la SE. N° 46**

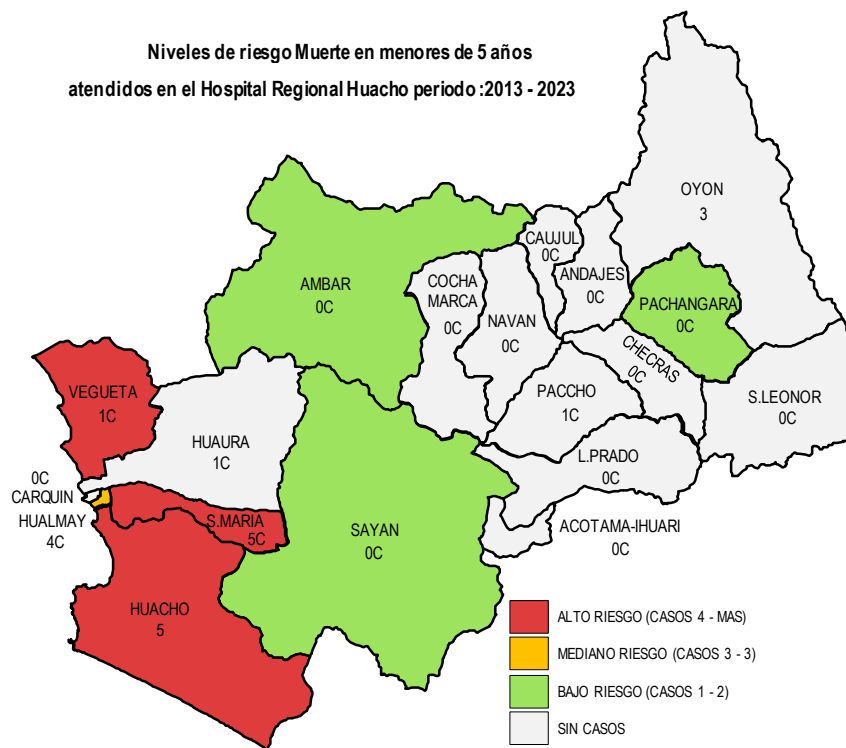


**Muerte en menores de 5 años por distritos
atendidos en el Hospital Regional Huacho - periodo 2023 hasta
la SE. N° 46**



Fuente: Base de Datos Notiweb Hospital Regional Huacho

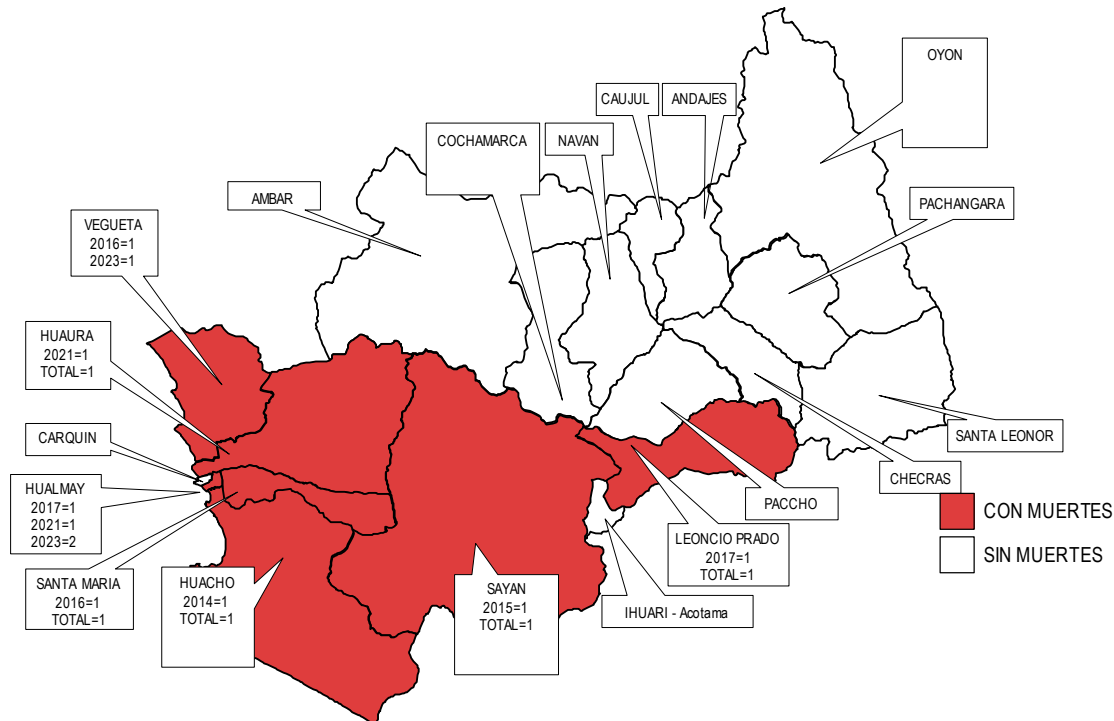
**Niveles de riesgo Muerte en menores de 5 años
atendidos en el Hospital Regional Huacho periodo :2013 - 2023**



Fuente: Base de Datos Notiweb Hospital Regional Huacho

MUERTES MATERNAS TOTALES

ATENDIDAS EN EL HOSPITAL REGIONAL HUACHO 2013 - 2023 HASTA LA SE. N° 46



INCIDENCIA DE MUERTES MATERNAS TOTALES

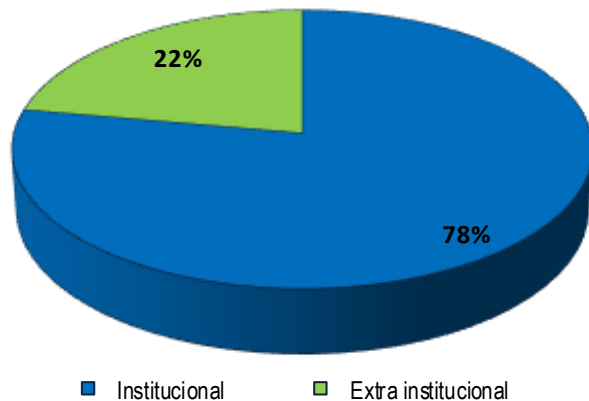
ESCENARIOS	2013	2014	2015	2016	2017	2018	2019	2020	2021	2022	2023
PROV. HUAURA	0	1	1	2	2	0	0	0	2	0	3
PROV. OYON	0	0	0	0	0	0	0	0	0	0	0
ESC. ANDINO	0	0	0	0	1	0	0	0	0	0	0
ESC. COSTA	0	1	1	2	1	0	0	0	2	0	3
OTROS DISTRITOS	0	0	0	0	0	0	0	0	0	0	0
TOTAL MUERTES MATERNAS	0	1	1	2	2	0	0	0	2	0	3
MUERTE MATERNA DIRECTA	0	0	0	0	0	0	0	0	0	0	2
MUERTE MATERNA INDIRECTA	0	0	1	0	1	0	0	0	1	0	1
MUERTE MATERNA INCIDENTAL	0	0	0	0	0	0	0	0	0	0	0
TASA DE MUERTE MATERNA	0	13.62	13.77	27.86	22.22	0	0	0	28.41	0	47.02

Fuente: Base de datos Módulo de Vigilancia Materna del Hospital Regional Huacho

T.I.A. 10000 HAB.

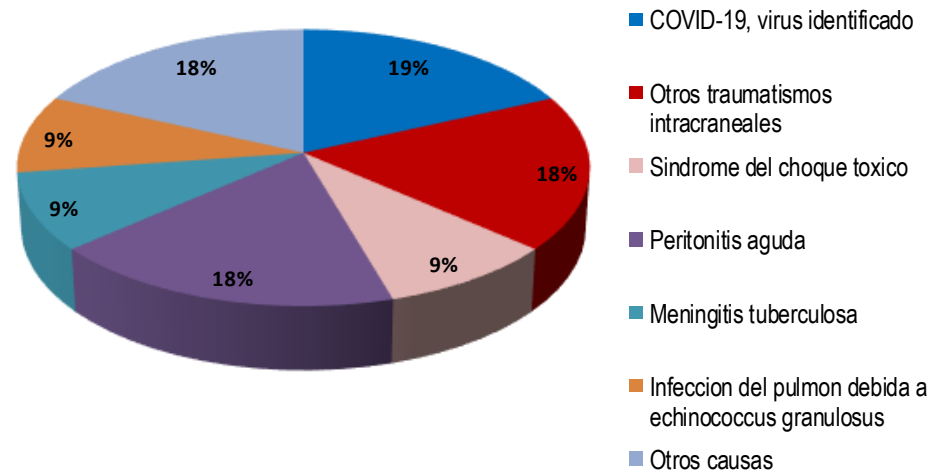
MUERTES MATERNAS TOTALES ATENDIDAS EN EL HOSPITAL REGIONAL HUACHO 2013 - 2023 HASTA LA SE. N° 46

Muerte Materna Institucional y Extraintitucional
atendidas en el Hospital Regional Huacho, periodo 2013 - 2023* hasta la SE. N° 46



Fuente: Base de datos Módulo de Vigilancia Materna del Hospital Regional Huacho

Causas de Muerte Materna
atendidas en el Hospital Regional Huacho, periodo 2013 - 2023* hasta la SE. N° 46



Fuente: Base de datos Módulo de Vigilancia Materna del Hospital Regional Huacho

HOSPITAL REGIONAL HUACHO



M.N. Edwin Suarez Alvarado

Director Ejecutivo

Lic. Flor Giuliana García La Rosa

Jefe de la Unidad de Epidemiología y Salud Ambiental

Lic. Doris Emperatriz Aguirre Chumbes

Jefe del Área de Epidemiología

Equipo del Área Epidemiología

Lic. Juana Olinda Nicho Vargas

Lic. Irene Rojas Carlos

Lic. Deissy Antonio Nicho

Lic. Nohely Perez Salvador

Ing. Mercedes Silvia Mendoza Cueva

Tec. Adm. Percy Castillo Nolasco