



SALA SITUACIONAL DE INFORMACIÓN DINÁMICA

HOSPITAL REGIONAL HUACHO

**UNIDAD DE EPIDEMIOLOGÍA Y SALUD
AMBIENTAL**

SEMANA EPIDEMIOLÓGICA N° 48

HUACHO - 2023



PRESENTACIÓN



La Sala Situacional de Salud, es una publicación oficial de la Dirección Ejecutiva del Hospital Huacho Huaura Oyón y SBS a través de la Unidad de Epidemiología y Salud Ambiental. Este sistema se encuentra insertado en la Red Nacional de Epidemiología (RENACE) del Ministerio de Salud.

La información contenida en este segmento publicado es definida como INFORMACION DINAMICA y forma parte de la estructura de la Sala Situacional, sujeta a modificaciones en semanas epidemiológicas posteriores sustentado por el ingreso de nuevos casos que por criterio de fecha de inicio de enfermedad puedan ubicarse en semanas anteriores.

La fuente de datos es el registro semanal de enfermedades y eventos sujetos a notificación inmediata o semanal, la Semana Epidemiológica inicia el día domingo de cada semana y concluye el día sábado siguiente.

Ponemos a su disposición de este aporte seguros de cumplir con unas de las funciones de la Salud Pública inherentes con la epidemiología.

Atentamente

Flor Giuliana García La Rosa

Jefe de la Unidad de Epidemiología y Salud Ambiental

VIGILANCIA DE FEBRILES

ATENDIDOS EN EL HOSPITAL REGIONAL HUACHO HASTA LA SE. N° 48- 2023

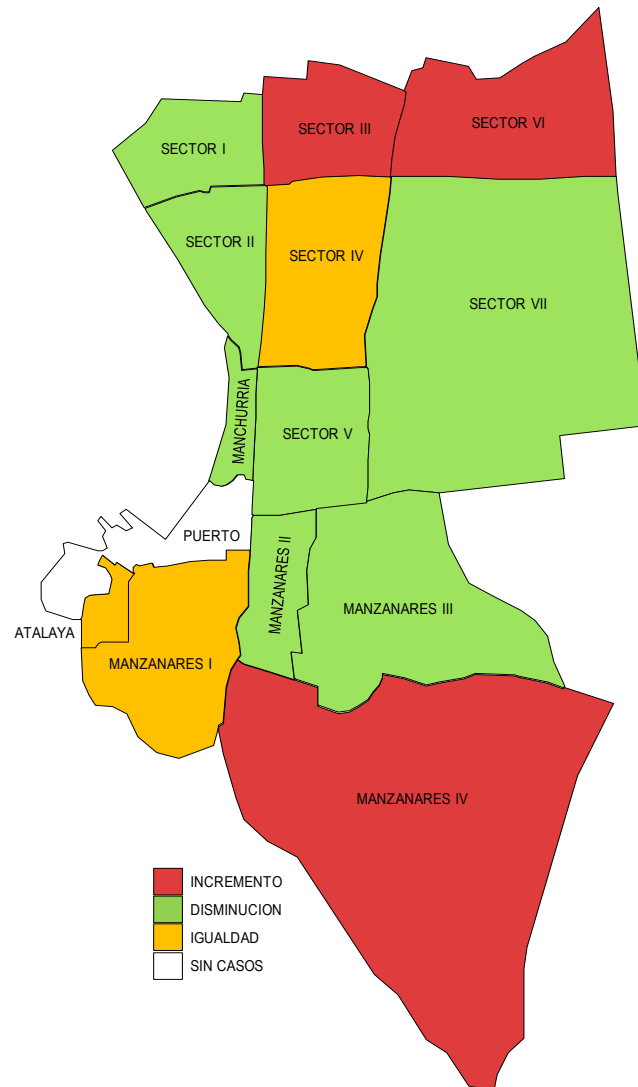
Incremento de febriles por sectores del distrito de Huacho
atendidos en el Hospital Regional Huacho hasta la SE. N° 48 - 2023

Tasa de variación de Febriles Localidades del distrito de Huacho

atendidos en el Hospital Regional Huacho acumulado a la SE. N° 48 - 2023

Localidades	Semanas		Acum.	Tasa de Variación
	47	48		
SECTOR I	20	15	548	-25.0
SECTOR II	12	7	393	-41.7
SECTOR III	3	7	350	133.3
SECTOR IV	7	7	544	0.0
SECTOR V	3	2	254	-33.3
SECTOR VI	1	2	139	100.0
SECTOR VII	7	4	382	-42.9
MANZANARES I	2	2	137	0.0
MANZANARES II	1	0	18	-100.0
MANZANARES III	1	0	21	-100.0
MANZANARES IV	2	3	193	50.0
MANCHURRIA	1	0	64	-100.0
PUERTO	0	0	67	0.0
ATALAYA	1	1	81	0.0
Total	61	50	3192	-18.0

Fuente: Registro hospitalario de febriles.



Fuente: Registro hospitalario de febriles.

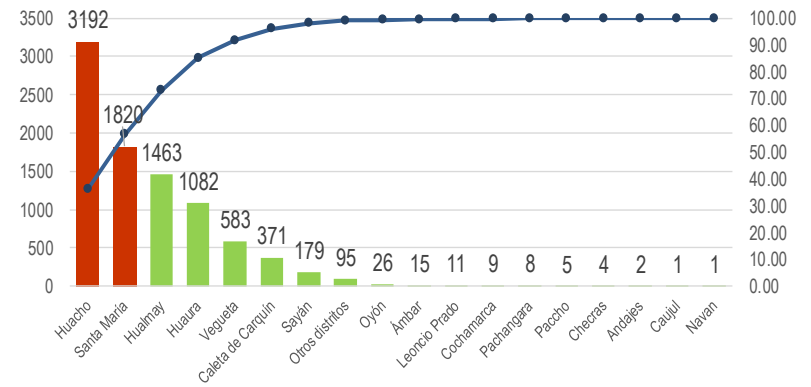
VIGILANCIA DE FEBRILES ATENDIDOS EN EL HOSPITAL REGIONAL HUACHO HASTA LA SE. N° 48- 2023

Febriles por distrito de procedencia y grupo edad
atendidos en el Hospital Regional Huacho hasta a la SE. 48 - 2023

Distrito	Acumulado hasta la semana epidemiológica N° 48						Total	(%)
	men1a.	1-4a.	5-9a.	10-19a.	20-59a.	60 a más		
Huacho	266	878	788	429	719	112	3192	36.00%
Ámbar	2	6	3	0	2	2	15	0.17%
Caleta de Carquín	49	107	97	41	69	8	371	4.18%
Checras	0	2	0	0	1	1	4	0.05%
Hualmay	149	425	341	222	277	49	1463	16.50%
Huaura	144	368	206	130	198	36	1082	12.20%
Leoncio Prado	0	8	0	1	1	1	11	0.12%
Paccho	0	0	1	0	2	2	5	0.06%
Santa María	190	572	439	226	318	75	1820	20.53%
Sayán	27	64	32	22	30	4	179	2.02%
Vegueta	80	211	120	59	95	18	583	6.57%
Oyón	1	5	5	3	9	3	26	0.29%
Andajes	0	0	0	0	1	1	2	0.02%
Caujul	0	1	0	0	0	0	1	0.01%
Cochamarca	2	2	1	1	3	0	9	0.10%
Navan	1	0	0	0	0	0	1	0.01%
Pachangara	3	1	3	0	1	0	8	0.09%
Otros distritos	2	34	21	4	30	4	95	1.07%
Total Febriles	916	2684	2057	1138	1756	316	8867	100.00
Proporción	10.33	30.27	23.20	12.83	19.80	3.56	100.00	

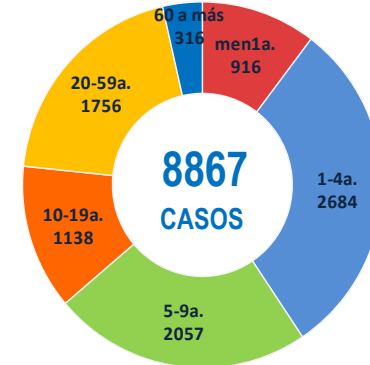
Fuente: Registro hospitalario de febriles.

Incidencia de febriles por distrito de procedencia
atendidos en el Hospital Regional Huacho hasta a la SE. 48 - 2023



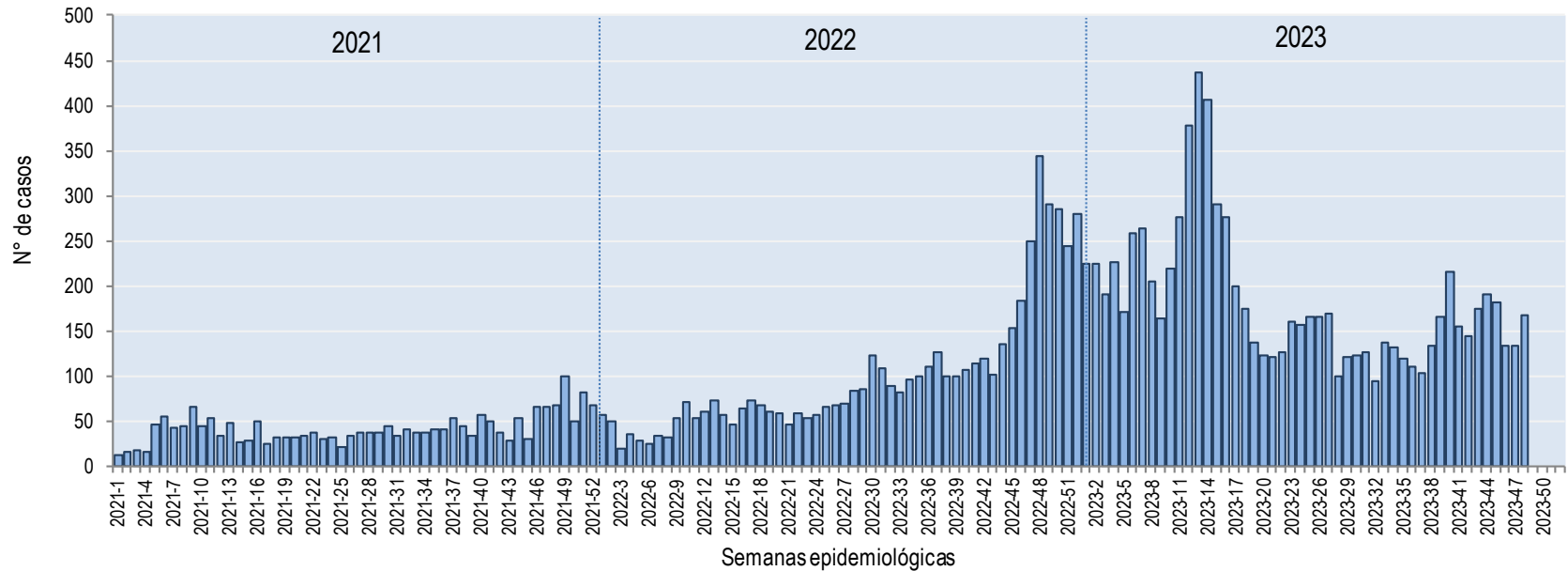
Fuente: Base de Datos Notiweb Hospital Regional Huacho

Casos de febriles por grupo etáreo
atendidos en el Hospital Regional Huacho hasta a la SE. 48 - 2023

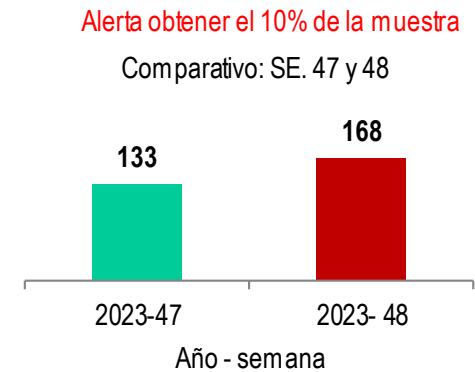
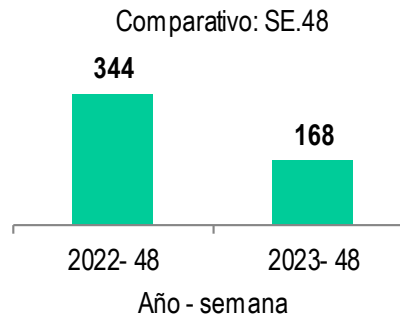
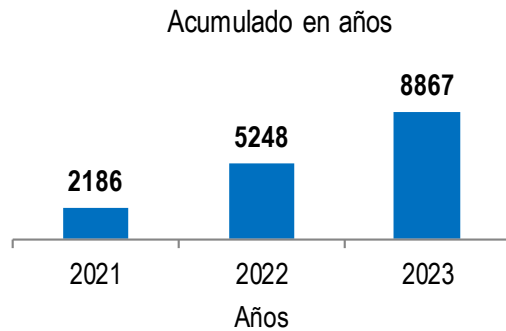


Fuente: Registro hospitalario de febriles

CURVA EPIDÉMICA SEMANAL DE FEBRILES ATENDIDOS EN EL HOSPITAL REGIONAL HUACHO PERIODO : 2021-2023

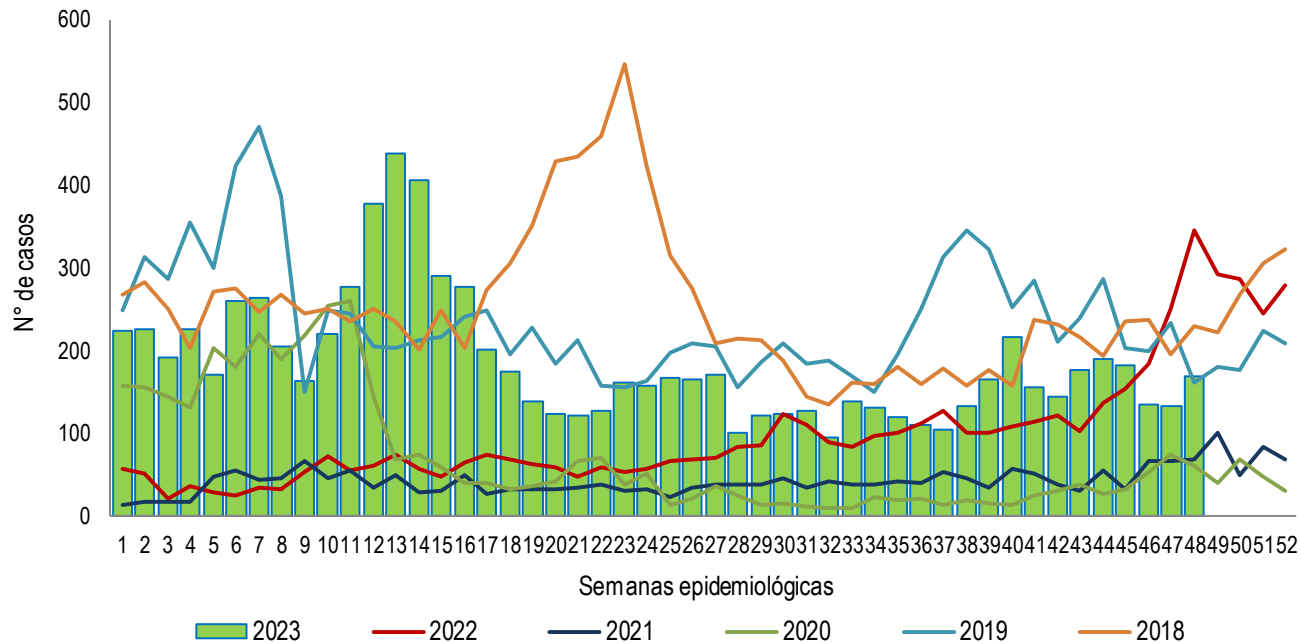


Fuente: Base de Datos Notiweb Hospital Regional Huacho

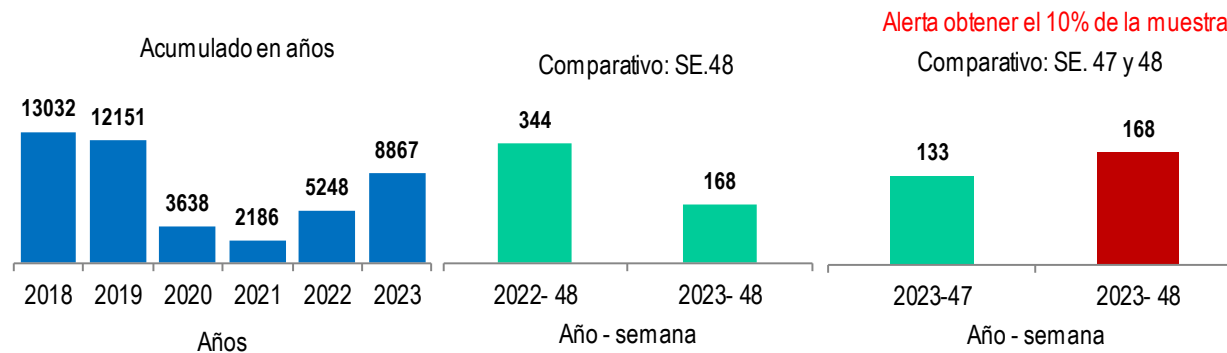


Fuente: Base de Datos Notiweb Hospital Regional Huacho

TENDENCIA SEMANAL DE FEBRILES ATENDIDOS EN EL HOSPITAL REGIONAL HUACHO PERIODO: 2018 – 2023



Fuente: Base de Datos Notiweb Hospital Regional Huacho



Fuente: Base de Datos Notiweb Hospital Regional Huacho



TENDENCIA Y TASA DE VARIACIÓN DE FEBRILES POR DISTRITOS ATENDIDOS EN EL HOSPITAL REGIONAL HUACHO PERIODO DEL 2018 – 2023 HASTA LA SE. 48



Provincia / Distritos	Casos atendidos en el HRH** a la semana epidemiológica N° 48							Tasa de Variación	Proporción
	2018*	2019*	2020*	2021*	2022*	Promedio 2018* - 2022*	2023*		
Hospital Huacho Huaura Oyón y S ^t	11768	11165	3392	1858	4057	6448	8772	36.0	-
Prov.Huaura	11711	11100	3371	1851	4040	6415	8725	36.0	99.5
Huacho	4565	4231	1278	751	1580	2481	3192	28.7	36.4
Ámbar	9	15	3	3	4	7	15	114.3	0.2
Carquín	380	454	123	63	136	231	371	60.6	4.2
Checras	1	1	0	0	0	0	4	100.0	0.0
Hualmay	2012	1858	592	269	664	1079	1463	35.6	16.7
Huaura	1343	1270	413	235	514	755	1082	43.3	12.3
L.Prado	7	10	5	1	6	6	11	83.3	0.1
Paccho	12	10	9	1	7	8	5	-37.5	0.1
S.Leonor	0	5	1	1	0	1	0	-100.0	0.0
S.María	2241	2205	635	370	757	1242	1820	46.5	20.7
Sayán	297	288	98	30	96	162	179	10.5	2.0
Vegüeta	844	753	214	127	276	443	583	31.6	6.6
Prov. Oyón	54	62	17	7	15	31	47	51.6	0.5
Oyón	37	38	7	2	8	18	26	44.4	0.3
Andajes	1	2	0	0	0	1	2	100.0	0.0
Caujul	0	1	0	0	0	0	1	100.0	0.0
Cochamarca	4	8	4	1	1	4	9	125.0	0.1
Naván	0	1	1	0	2	1	1	0.0	0.0
Pachangará	12	12	5	4	4	7	8	14.3	0.1
Ihuari - Acotama	3	3	4	0	2	2	0	-100.0	0.0
Otros distritos	149	199	64	30	91	107	95	-11.2	-

Fuente: Base de Datos Notiweb Hospital Regional Huacho

* acumulado hasta la SE. N° 48

HRH**: Hospital Regional Huacho



BROTOS Y EMERGENCIAS ATENDIDOS EN EL HOSPITAL REGIONAL HUACHO HASTA LA SE. 48 -2023



EVENTOS	DIAGNÓSTICO	LUGAR	FECHA DE INICIO DE SÍNTOMAS 1	SE.	Nº CASOS	NOTIFICADO SIEPI-BROTOS	PRUEBAS DE LABORATORIO	INFORMACIÓN ADICIONAL
EVISAP	ETA	VEGUETA	02-01-23	1	2	SI Epi-Brotos 02-01-23	No aplica	<ul style="list-style-type: none">✓ Casos: 02 pacientes se intoxicaron al consumir pollo a la brasa guardado dos días anteriores.✓ Síntomas: náuseas, vómitos y desvanecimiento.✓ Actividades realizadas: investigación y vigilancia de los casos ingresados y nuevos casos.
EVISAP	ACCIDENTE DE TRÁNSITO	HUACHO	15-01-23	3	7	SI Epi-Brotos 16-01-23	No aplica	<ul style="list-style-type: none">✓ Casos: 07 accidentados.✓ Suceso del accidente: despiste de minivan.✓ 5 con alta médica y 2 con alta voluntaria.✓ Actividades realizadas: monitoreo vía telefónica.✓ Evento en investigación concluida.
BROTE	MPB	CARQUÍN	09-02-23	7	3	SI Epi-Brotos 12-02-23	No aplica Diag.Por Clínica	<ul style="list-style-type: none">✓ Casos: 03 pacientes identificados en el Hospital Regional Huacho.✓ Suceso del brote: distrito de Carquín, cuna "Comunal San Pedro".✓ Actividades realizadas: monitoreo vía telefónica.✓ Evento en investigación concluida.
EVISAP	ETA	VEGUETA	17-03-23	11	2	SI Epi-Brotos 17-03-23	No se realizo Diag.Por Clínica	<ul style="list-style-type: none">✓ Casos: 02 pacientes de intoxicaron alimentaria por cosumir atun.✓ Síntomas: nauseas, vómitos y fiebre✓ Actividades realizadas: investigación y vigilancia de los casos ingresados y búsqueda activa de nuevos casos.

Fuente: Base de datos Notiweb Hospital Regional Huacho a la S.E. N° 48

1= fecha de inicio de síntomas del primer caso



BROTOS Y EMERGENCIAS ATENDIDOS EN EL HOSPITAL REGIONAL HUACHO HASTA LA SE. 48 -2023



EVENTOS	DIAGNÓSTICO	LUGAR	FECHA DE INICIO DE SÍNTOMAS 1	SE.	Nº CASOS	NOTIFICADO SIEPI-BROTOS	PRUEBAS DE LABORATORIO	INFORMACIÓN ADICIONAL
BROTE	MPB	HUACHO	24-03-23	12	3	SI Epi-Brotos	No se realizo Diag.Por Clínica	<ul style="list-style-type: none">✓ Casos: 03 pacientes (11m,5 y 7a) con EMPB, que corresponden al mismo nucleo familiar.✓ Sintomas: Fiebre, lesiones maculopapulares y vesiculares en manos, pies y boca.✓ Actividades: Investigación, análisis, caracterización del brote y búsqueda activa✓ Evento en investigación concluida
EVISAP	ACCIDENTE DE TRÁNSITO	HUACHO	03-04-23	14	16	SI Epi-Brotos	No aplica	<ul style="list-style-type: none">✓ N° afectados: 16 accidentados.✓ Tipo de accidente: Despiste de microbus.✓ Daños humanos leves, no se reporto hospitalizados, ni fallecidos .✓ Actividades realizadas: Investigacion, analisis.✓ Evento en investigación concluida.
EVISAP	ACCIDENTE DE TRÁNSITO	HUACHO	08-04-23	14	8	SI Epi-Brotos	No aplica	<ul style="list-style-type: none">✓ N° afectados: 8 accidentados.✓ Tipo de accidente: choque de automovil con camioneta.✓ Daños humanos, se reporto 4 hospitalizados, ningun fallecido.✓ Actividades realizadas: Investigacion, analisis.✓ Evento en investigación concluida.
EVISAP	ACCIDENTE DE TRÁNSITO	HUACHO	12-04-23	15	7	SI Epi-Brotos	No aplica	<ul style="list-style-type: none">✓ N° afectados: 7 accidentados.✓ Tipo de accidente: choque de automovil con camión.✓ Daños humanos, se reporto 3 hospitalizados, 1 fallecido.✓ Actividades realizadas: Investigacion, analisis.✓ Evento en investigación concluida.

Fuente: Base de datos Notiweb Hospital Regional Huacho a la S.E. N° 48

1= fecha de inicio de síntomas del primer caso



BROTOS Y EMERGENCIAS ATENDIDOS EN EL HOSPITAL REGIONAL HUACHO HASTA LA SE. 48 -2023



EVENTOS	DIAGNÓSTICO	LUGAR	FECHA DE INICIO DE SÍNTOMAS 1	SE.	N° CASOS	NOTIFICADO SIEPI- BROTOS	PRUEBAS DE LABORATORIO	INFORMACIÓN ADICIONAL
EVISAP	ACCIDENTE DE TRÁNSITO	HUACHO	12-04-23	15	7	SI Epi-Brotos	No aplica	<ul style="list-style-type: none">✓ N° afectados: 7 accidentados.✓ Tipo de accidente: choque de automovil con camión.✓ Daños humanos, se reporto 3 hospitalizados, 1 fallecido.✓ Actividades realizadas: Investigación, analisis.✓ Evento en investigación concluida.
BROTE	MPB	HUACHO	20-04-23	16	2	SI Epi-Brotos	No se realizo Diag.Por Clínica	<ul style="list-style-type: none">✓ Casos: 02 pacientes reportados al Hospital Regional Huacho.✓ Suceso del brote: distrito de Huacho, I.E. " Capullitos".✓ Actividades realizadas: intervención en la institución educativa y monitoreo vía telefónica.✓ Evento en investigación concluida.
BROTE	MPB	HUACHO	09-06-23	24	2	SI Epi-Brotos	No Aplica	<ul style="list-style-type: none">✓ Casos: 01 paciente identificado en el consultorio de Emergencia del Hospital Regional Huacho.✓ Suceso del brote: distrito de Huacho, I.E. " Columbia".✓ Actividades realizadas: intervención en la institución educativa "Columbia" y monitoreo vía telefónica de los casos hallados. Monitoreo de los posibles casos(contactos) seguimiento.✓ Evento en investigación concluida.

Fuente: Base de datos Notiweb Hospital Regional Huacho a la S.E. N° 48

1= fecha de inicio de síntomas del primer caso



BROTOS Y EMERGENCIAS ATENDIDOS EN EL HOSPITAL REGIONAL HUACHO HASTA LA SE. 48 -2023



EVENTOS	DIAGNÓSTICO	LUGAR	FECHA DE INICIO DE SÍNTOMAS 1	SE.	N° CASOS	NOTIFICADO SIEPI- BROTOS	PRUEBAS DE LABORATORIO	INFORMACIÓN ADICIONAL
EVISAP	ACCIDENTE DE TRÁNSITO	SAYÁN	01/07/2023	26	8	SI Epi-Brotos	No aplica	<ul style="list-style-type: none">✓ N° afectados: 8 accidentados.✓ Tipo de accidente: despiste de ómnibus interprovincial (Empresa Armonía) a la altura de la carretera Churín Sayán (Picunche).✓ Daños humanos, solo heridos atendidos en la Emergencia del Hospital Regional Huacho y dados de alta una vez estables.✓ Actividades realizadas: Investigación de los casos; llenado de fichas epidemiológicas, llamada telefónica a personas afectadas, elevación del informe al inmediato superior.✓ Evento en investigación concluida.
BROTE	ETA	HUACHO	12/08/2023	32	3	SI Epi-Brotos	No aplica	<ul style="list-style-type: none">✓ Casos: 03 pacientes se intoxicaron al consumir supuestamente chocolates.✓ Síntomas: náuseas; vómitos y cefalea.✓ Actividades realizadas: investigación y vigilancia de los casos ingresados y nuevos casos.
EVISAP	ACCIDENTE DE TRÁNSITO	VEGUETA	23/08/2023	34	8	SI Epi-Brotos	No aplica	<ul style="list-style-type: none">✓ N° afectados: 8 accidentados.✓ Tipo de accidente: choque de Minivan con Trailer✓ No se reportaron lesionados de Gravedad.✓ Actividades realizadas: Investigación, análisis.✓ Evento en investigación concluida.
EVISAP	INTOXICACIÓN POR ORGANOS FOSFORADO	STA. MARIA	11/09/2023	37	11	SI Epi-Brotos	No se realizó Diag. Por Clínica	<ul style="list-style-type: none">✓ N° afectados: 11 afectados.✓ Tipo de producto: plaguicida✓ No se reportaron afectados de Gravedad.✓ Actividades realizadas: Investigación, análisis.✓ Evento en investigación concluida.

Fuente: Base de datos Notiweb Hospital Regional Huacho a la S.E. N° 48
1= fecha de inicio de síntomas del primer caso



BROTOS Y EMERGENCIAS ATENDIDOS EN EL HOSPITAL REGIONAL HUACHO HASTA LA SE. 48 -2023



EVENTOS	DIAGNÓSTICO	LUGAR	FECHA DE INICIO DE SÍNTOMAS 1	SE.	Nº CASOS	NOTIFICADO SIEPI-BROTOS	PRUEBAS DE LABORATORIO	INFORMACIÓN ADICIONAL
EVISAP	ACCIDENTE DE TRÁNSITO	STA. MARIA	13/09/2023	37	9	SI Epi-Brotos	No aplica	<ul style="list-style-type: none">✓ N° afectados: 8 lesionados y 1 fallecido.✓ Tipo de accidente: choque de Minivan con bus✓ No se reportaron lesionados de Gravedad.✓ Actividades realizadas: Investigacion, analisis.✓ Evento en investigación concluida.
EVISAP	ACCIDENTE DE TRÁNSITO	HUMAYA	18/10/2023	42	13	SI Epi-Brotos	No aplica	<ul style="list-style-type: none">✓ N° afectados: 13 lesionados y 2 fallecidos.✓ Tipo de accidente: despiste de Minivan.✓ Se reportaron lesionados de gravedad.✓ Actividades realizadas: Investigacion, analisis.✓ Evento en investigación concluida.

Fuente: Base de datos Notiweb Hospital Regional Huacho a la S.E. N° 48

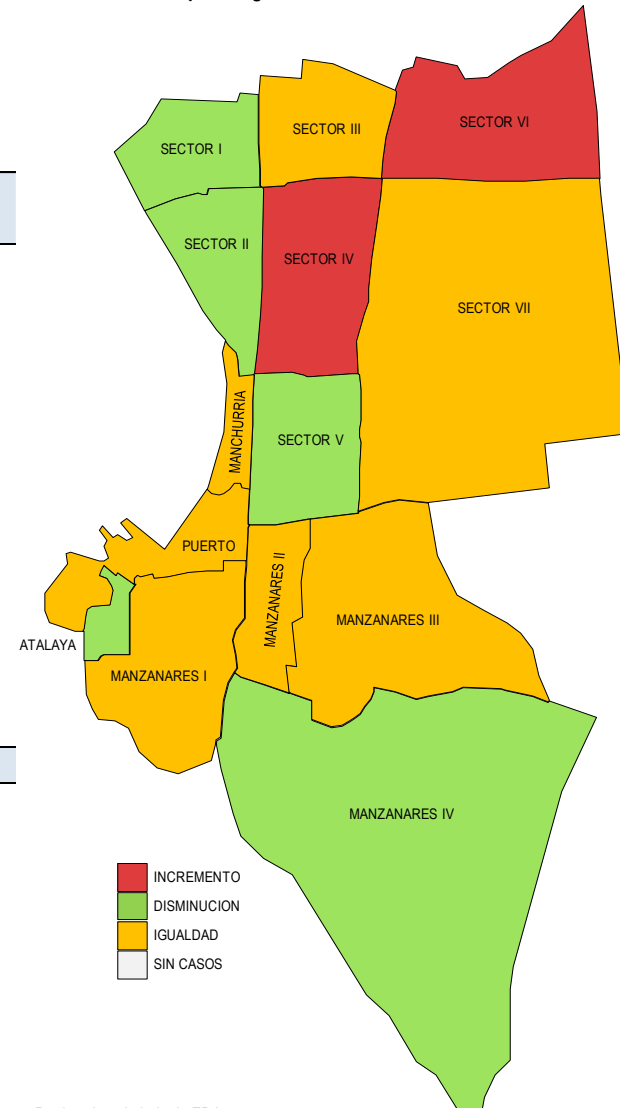
1= fecha de inicio de síntomas del primer caso



**Incremento de EDAs por sectores del distrito de Huacho
atendidos en el Hospital Regional Huacho hasta la SE. N° 48 - 2023**

Tasa de Variación de EDAs				
Localidades del distrito de Huacho				
atendidos en el Hospital Regional Huacho hasta la SE. N° 48 - 2023				
Localidades	Semana		Acum.	Tasa de Variación
	SE. N° 47	SE. N° 48		
SECTOR I	4	1	110	-75.0
SECTOR II	4	2	84	-50.0
SECTOR III	0	0	88	0.0
SECTOR IV	1	2	94	100.00
SECTOR V	1	0	67	-100.0
SECTOR VI	0	1	37	100.00
SECTOR VII	3	3	91	0.0
MANZANARES I	0	0	23	0.0
MANZANARES II	0	0	6	0.0
MANZANARES III	0	0	6	0.0
MANZANARES IV	2	1	54	-50.0
MANCHURRIA	0	0	14	0.0
PUERTO	0	0	20	0.0
ATALAYA	1	0	22	-100.0
Total	16	10	1072	-37.5

Fuente: Registro hospitalario de EDAs



Fuente: Registro hospitalario de EDAs

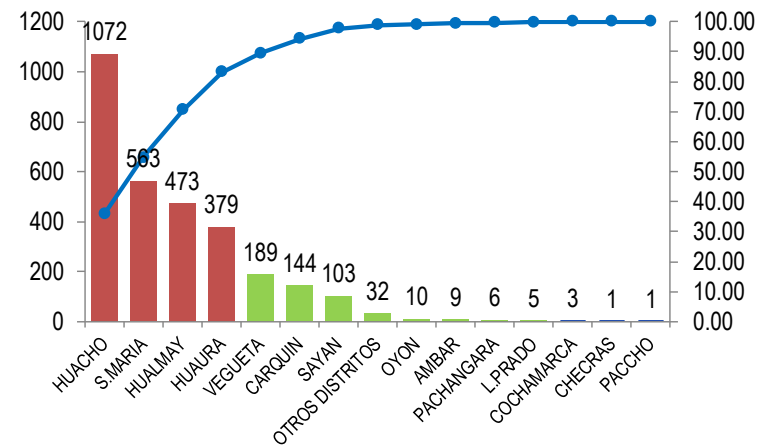
ENFERMEDADES DIARREICAS AGUDAS ATENDIDOS EN EL HOSPITAL REGIONAL HUACHO HASTA LA SE. 48 -2023

EDAs por distrito de procedencia y grupo edad
atendidos en el Hospital Regional Huacho hasta la SE. N° 48 - 2023

Distrito	Grupo etáreo			Total	(%)
	men1a.	1-4a.	5 a más		
Huacho	102	283	687	1072	35.85%
Ámbar	4	3	2	9	0.30%
Caleta de Carquín	13	44	87	144	4.82%
Checras	0	1	0	1	0.03%
Hualmay	54	131	288	473	15.82%
Huaura	40	143	196	379	12.68%
Leoncio Prado	0	4	1	5	0.17%
Paccho	0	0	1	1	0.03%
Santa María	57	196	310	563	18.83%
Sayán	12	35	56	103	3.44%
Vegueta	29	69	91	189	6.32%
Oyón	0	5	5	10	0.33%
Cochamarca	0	1	2	3	0.10%
Pachangara	5	1	0	6	0.20%
Otros distritos	3	5	24	32	1.07%
Total	319	921	1750	2990	100.00
Proporción	10.67	30.80	58.53	100.00	

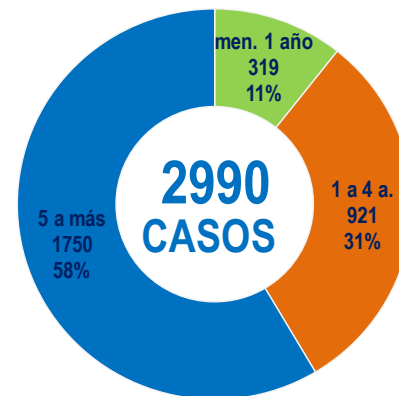
Fuente: Registro hospitalario de EDAs.

Casos de EDA's según distritos de procedencia
atendidos en el Hospital Regional Huacho hasta la SE. N° 48 - 2023



Fuente: Registro hospitalario de EDAs

Casos de EDAs por grupo etáreo
atendidos en el Hospital Regional Huacho hasta la SE. N° 48 - 2023



Fuente: Base de datos Notiweb Hospital Regional Huacho

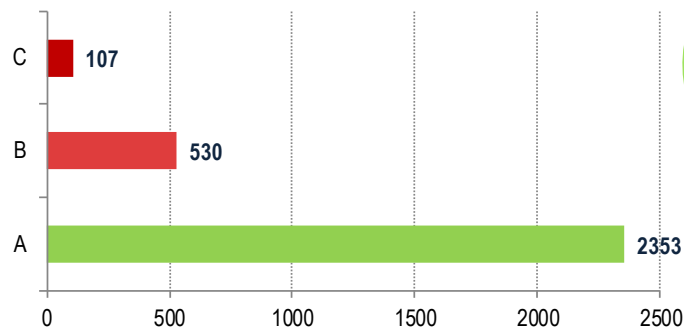
ENFERMEDADES DIARREICAS AGUDAS ATENDIDOS EN EL HOSPITAL REGIONAL HUACHO HASTA LA SE. N° 48 - 2023

EDAs por plan de tratamiento y grupo edad
atendidos en el Hospital Regional Huacho hasta la SE. N° 48 - 2023

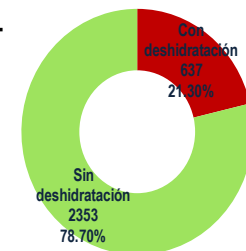
Estado de deshidratación	Plan de Tratamiento	Grupo Etéreo			TOTAL	(%)
		men1a.	1-4a.	5 a más		
Sin deshidratación	A	270	748	1335	2353	78.70
	B	25	115	390	530	17.73
Con deshidratación	C	23	58	26	107	3.58
Total		318	921	1751	2990	100.00

Fuente: Registro hospitalario de EDAs

Casos de EDAs por plan de tratamiento
atendidos en el Hospital Regional Huacho hasta la SE. N° 48 -



Fuente: Registro hospitalario de EDAs

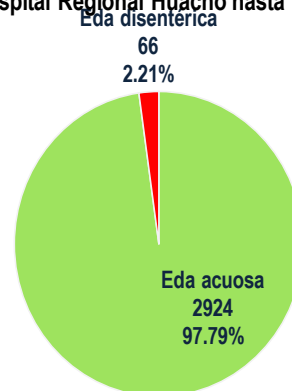


EDAs por tipo y grupo edad
atendidos en el Hospital Regional Huacho hasta la SE. N° 48 - 2023

Diagnóstico	Grupo Etéreo			TOTAL	(%)
	men1a.	1-4a.	5 a más		
Eda acuosa	302	897	1725	2924	97.79
Eda disenterica	16	24	26	66	2.21
Total	318	921	1751	2990	100.00

Fuente: Registro hospitalario de EDAs

Casos de EDAs por tipo y grupo edad
atendidos en el Hospital Regional Huacho hasta la SE. N° 48 - 2023



Fuente: Registro hospitalario de EDAs



ENFERMEDADES DIARREICAS AGUDAS ATENDIDOS EN EL HOSPITAL REGIONAL HUACHO HASTA LA SE. N° 48 - 2023



Variable	Edad	Semanas epidemiológicas														Acum. SE. 48
		35	36	37	38	39	40	41	42	43	44	45	46	47	48	
Episodios	men1a.	6	8	6	7	6	6	5	5	6	1	9	4	7	6	319
	1-4años	14	20	22	14	13	24	16	16	12	19	19	8	11	8	921
	< 5 años	20	28	28	21	19	30	21	21	18	20	28	12	18	14	1240
	> 5 años	39	38	32	44	33	38	53	30	31	31	33	16	29	17	1750
Total		59	66	60	65	52	68	74	51	49	51	61	28	47	31	2990
Hospitalización	< 5 años	0	2	1	0	1	2	1	2	0	0	0	0	0	1	89
	> 5 años	0	1	0	0	0	0	0	0	0	0	0	0	1	0	24
	Total	0	3	1	0	1	2	1	2	0	0	0	0	1	1	113
Tasa de Hospitalización x 100 episodios de EDA	< 5 años	0.00	7.14	3.57	0.00	5.26	6.67	4.76	9.52	0.00	0.00	0.00	0.00	0.00	7.14	7.18
	> 5 años	0.00	2.63	0.00	0.00	0.00	0.00	0.00	0.00	0.00	0.00	0.00	0.00	3.45	0.00	1.37
	Total	0.00	4.55	1.67	0.00	1.92	2.94	1.35	3.92	0.00	0.00	0.00	0.00	2.13	3.23	3.78
Defunciones	< 5 años	0	0	0	0	0	0	0	0	0	0	0	0	0	0	1
	> 5 años	0	0	0	0	0	0	0	0	0	0	0	0	0	0	1
	Total	0	0	0	0	0	0	0	0	0	0	0	0	0	0	2
Tasa de Letalidad	< 5 años	0.00	0.00	0.00	0.00	0.00	0.00	0.00	0.00	0.00	0.00	0.00	0.00	0.00	0.00	1.12
	> 5 años	0.00	0.00	0.00	0.00	0.00	0.00	0.00	0.00	0.00	0.00	0.00	0.00	0.00	0.00	0.06
	Total	0.00	0.00	0.00	0.00	0.00	0.00	0.00	0.00	0.00	0.00	0.00	0.00	0.00	0.00	1.77

Fuente: Base de datos Notiweb Hospital Regional Huacho



TENDENCIA Y TASA DE VARIACIÓN DE EDAs POR DISTRITOS ATENDIDOS EN EL HOSPITAL REGIONAL HUACHO PERIODO DEL 2018 – 2023 HASTA LA SE. N° 48



Provincia / Distritos	Casos atendidos en el HRH** a la semana epidemiológica N° 48							Tasa de Variación	Proporción
	2018*	2019*	2020*	2021*	2022*	Promedio 2018 - 2022	2023*		
Hospital Regional Huacho	3146	4704	1071	1439	1821	2436	2958	21.4	-
Prov. Huaura	3127	4674	1068	1435	1805	2422	2939	21.3	99.4
Huacho	1280	1852	409	581	719	968	1072	10.7	36.5
Ámbar	4	9	3	2	2	4	9	125.0	0.3
Carquín	112	143	19	55	63	78	144	84.6	4.9
Checras	0	2	1	0	0	1	1	0.0	0.0
Hualmay	472	729	182	215	278	375	473	26.1	16.1
Huaura	384	562	117	200	207	294	379	28.9	12.9
L. Prado	2	7	1	2	6	4	5	25.0	0.2
Paccho	5	3	4	2	4	4	1	-75.0	0.0
S. Leonor	1	1	0	0	2	1	0	-100.0	0.0
S. María	547	878	225	262	343	451	563	24.8	19.2
Sayán	90	130	40	29	52	68	103	51.5	3.5
Vegueta	230	358	67	87	129	174	189	8.6	6.4
Prov. Oyón	19	30	3	3	16	14	19	35.7	0.6
Oyón	12	18	3	1	5	8	10	25.0	52.6
Andajes	0	0	0	0	1	0	0	0.0	0.0
Caujul	1	3	0	0	0	1	0	-100.0	0.0
Cochamarca	4	4	0	1	5	3	3	0.0	15.8
Naván	1	2	0	0	0	1	0	-100.0	0.0
Pachangará	1	3	0	1	5	2	6	200.0	31.6
Ihuari - Acotama	0	0	0	1	0	0	0	0.0	-
Otros distritos	42	107	21	36	46	50	32	-36.0	-

Fuente: Base de datos Notiweb Hospital Regional Huacho

* acumulado hasta la SE. N° 48

HRH**: Hospital Regional Huacho

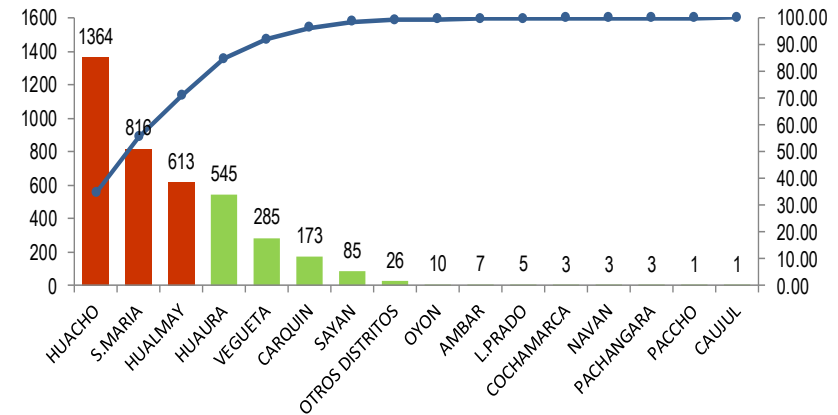
INFECCIONES RESPIRATORIAS AGUDAS ATENDIDOS EN EL HOSPITAL REGIONAL HUACHO HASTA LA SE. N° 48 - 2023

IRAs por distrito de procedencia y grupo edad
atendidos en el Hospital Regional Huacho hasta la SE. N° 48 - 2023

Distrito	Grupo etáreo			Total	(%)
	men2m.	2-11m.	1-4a.		
Huacho	53	348	963	1364	34.62%
Ámbar	0	1	6	7	0.18%
Caleta de Carquín	5	49	119	173	4.39%
Hualmay	20	149	444	613	15.56%
Huaura	25	158	362	545	13.83%
Leoncio Prado	0	0	5	5	0.13%
Paccho	0	0	1	1	0.03%
Santa María	32	196	588	816	20.71%
Sayán	7	28	50	85	2.16%
Vegueta	16	70	199	285	7.23%
Oyón	3	3	4	10	0.25%
Caujul	0	0	1	1	0.03%
Cochamarca	0	1	2	3	0.08%
Navan	0	2	1	3	0.08%
Pachangara	0	0	3	3	0.08%
Otros distritos	0	2	24	26	0.66%
Total	161	1007	2772	3940	100.00
Proporción	4.09	25.56	70.36	100.00	

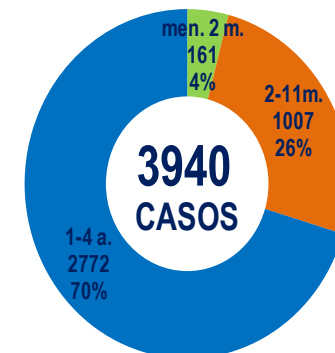
Fuente: Registro hospitalario de IRAs.

IRAs según distrito de procedencia
atendidos en el Hospital Regional Huacho hasta la SE. N° 48 - 2023



Fuente: Registro hospitalario de IRAs.

Casos de IRAs por grupo etáreo
atendidos en el Hospital Regional Huacho hasta la SE. N° 48 - 2023



Fuente: Base de Datos Notiweb Hospital Regional Huacho



TABLA DE INDICADORES DE VIGILANCIA DE IRAs ATENDIDOS EN EL HOSPITAL REGIONAL HUACHO HASTA LA SE. N° 48 - 2023



Variables	SE. 35	SE. 36	SE. 37	SE. 38	SE. 39	SE. 40	SE. 41	SE. 42	SE. 43	SE. 44	SE. 45	SE. 46	SE. 47	SE. 48	ACUM A LA SE. 48
IRA < 5 años	76	70	58	72	66	87	85	70	93	79	80	111	76	104	3940
SOB/ASMA < 5 años	23	18	22	33	36	20	34	18	33	27	11	11	12	16	1030
Neumonías < 5 años	1	1	2	1	0	1	0	2	3	1	0	1	0	1	42
Hospitalizados < 5 años	1	1	2	1	0	1	0	2	3	1	0	1	0	1	24
Tasa de hospitalización x 100	100.0	100.0	100.0	100.0	0.0	100.0	0.0	100.0	100.0	100.0	0.0	100.0	0.0	100.0	57.1
Defunciones < 5 años	0	0	0	0	0	0	0	0	0	0	0	0	0	0	2
Letalidad x 100	0.0	0.0	0.0	0.0	0.0	0.0	0.0	0.0	0.0	0.0	0.0	0.0	0.0	0.0	4.8
Neumonías > 60 años	1	0	0	1	0	1	1	0	0	0	0	2	0	0	63
Hospitalizados > 60 años	1	0	0	1	0	1	0	0	0	0	0	2	0	0	52
Tasa de hospitalización x 100	100.0	0.0	0.0	100.0	0.0	100.0	0.0	0.0	0.0	0.0	0.0	100.0	0.0	0.0	82.5
Defunciones > 60 años	1	0	0	0	0	0	0	0	0	0	0	0	0	0	27
Letalidad x 100	100.0	0.0	0.0	0.0	0.0	0.0	0.0	0.0	0.0	0.0	0.0	0.0	0.0	0.0	42.9

Fuente: Base de Datos Notiweb Hospital Regional Huacho



TENDENCIA Y TASAS DE VARIACIÓN DE IRAs POR DISTRITOS ATENDIDOS EN EL HOSPITAL REGIONAL HUACHO DEL 2018 – 2023 HASTA LA SE. N° 48



Provincia / Distritos	Casos atendidos en el HRH** a la semana epidemiológica N° 48							Tasa de variación	Proporción
	2018*	2019*	2020*	2021*	2022*	Promedio 2018 - 2022	2023*		
Hospital Regional Huacho	4366	4079	808	1004	4023	2856	3914	37.0	-
Prov. Huaura	4348	4056	805	999	4002	2842	3894	37.0	99.5
Huacho	1660	1693	315	415	1619	1140	1364	19.6	35.0
Ámbar	8	2	0	3	6	4	7	75.0	0.2
Carquín	150	167	28	32	126	101	173	71.3	4.4
Checras	1	0	0	0	0	0	0	0.0	0.0
Hualmay	718	612	126	162	604	444	613	38.1	15.7
Huaura	501	485	98	111	507	340	545	60.3	14.0
L.Prado	0	7	2	0	12	4	5	25.0	0.1
Paccho	3	0	0	0	3	1	1	0.0	0.0
S.Leonor	0	1	0	0	3	1	0	-100.0	0.0
S.María	838	731	161	196	768	539	816	51.4	21.0
Sayán	117	92	21	21	80	66	85	28.8	2.2
Vegueta	352	266	54	59	274	201	285	41.8	7.3
Prov. Oyón	18	21	2	5	21	13	20	53.8	0.5
Oyón	11	6	1	3	6	5	10	100.0	50.0
Andajes	1	3	0	0	0	1	0	-100.0	0.0
Caujul	1	1	0	0	0	0	1	100.0	5.0
Cocharmarca	2	3	0	1	6	2	3	50.0	15.0
Navan	1	2	0	0	2	1	3	200.0	15.0
Pachangara	2	4	0	1	7	3	3	0.0	15.0
Ihuari - Acotama	0	2	1	0	0	1	0	-100.0	-
Otros distritos	42	54	9	19	70	39	26	-33.3	-

Fuente: Base de Datos Notiweb Hospital Regional Huacho

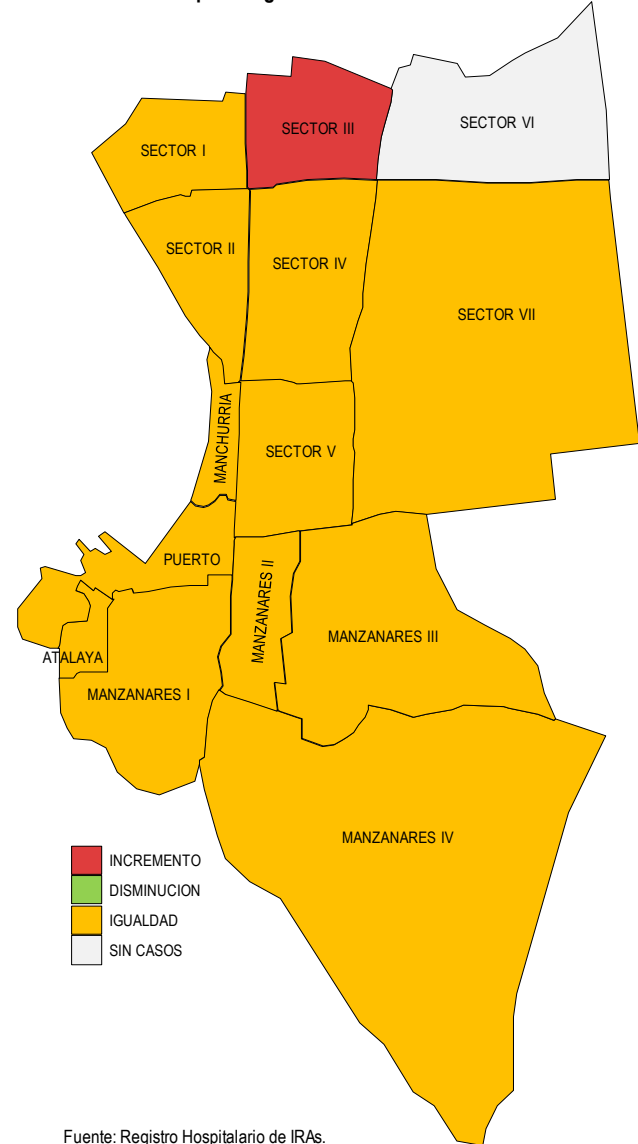
* acumulado hasta la SE. 48

HRH**: Hospital Regional Huacho

Incremento de Neumonías por sectores del distrito de Huacho
atendidos en el Hospital Regional Huacho hasta la SE. N° 48 - 2023

Tasa de Variación de Neumonías Localidades del distrito de Huacho atendidos en el Hospital Regional Huacho hasta la SE. N° 48 - 2023				
Localidades	Semana		Acum.	Tasa de Variación
	SE N° 47	SE N° 48		
SECTOR I	0	0	6	0.0
SECTOR II	0	0	7	0.0
SECTOR III	0	1	12	100.0
SECTOR IV	0	0	8	0.0
SECTOR V	0	0	3	0.0
SECTOR VII	0	0	4	0.0
MANZANARES I	0	0	1	0.0
MANZANARES II	0	0	1	0.0
MANZANARES III	0	0	1	0.0
MANZANARES IV	0	0	2	0.0
MANCHURRIA	0	0	1	0.0
PUERTO	0	0	3	0.0
ATALAYA	0	0	3	0.0
TOTAL	0	1	52	100.0

Fuente: Registro Hospitalario de IRAs.

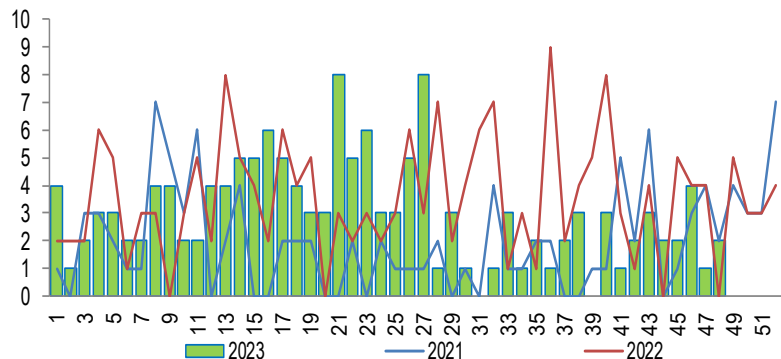


Fuente: Registro Hospitalario de IRAs.

NEUMONÍA

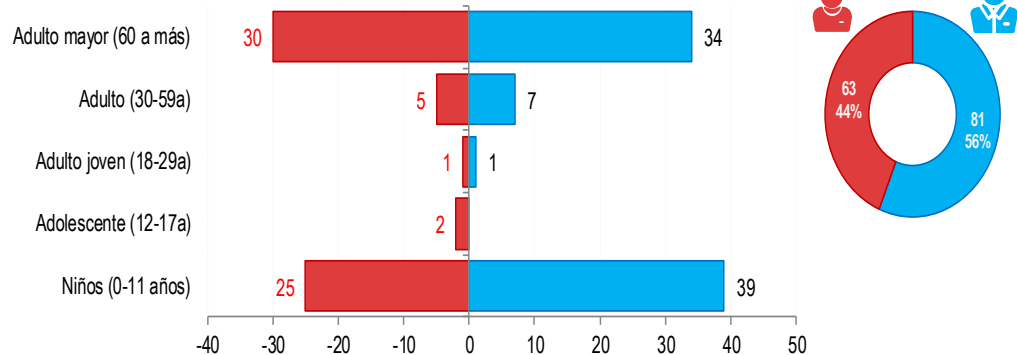
ATENDIDOS EN EL HOSPITAL REGIONAL HUACHO 2023 HASTA LA SE. N° 48

Tendencia de Neumonía
atendidos en el Hospital Regional Huacho, periodo 2023 hasta la SE.N° 48



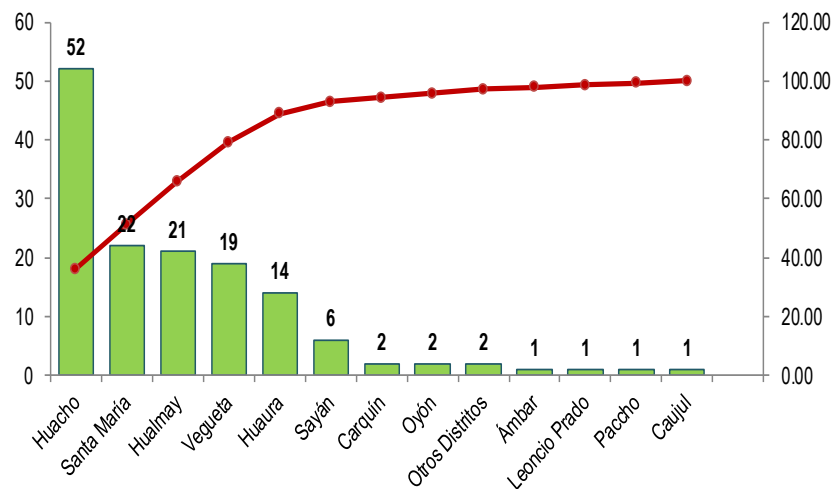
Fuente: Base de Datos Notiweb - Hospital Regional Huacho

Neumonía por grupo etéreo y sexo
atendidos en el Hospital Regional Huacho, periodo 2023 hasta la SE.N° 48



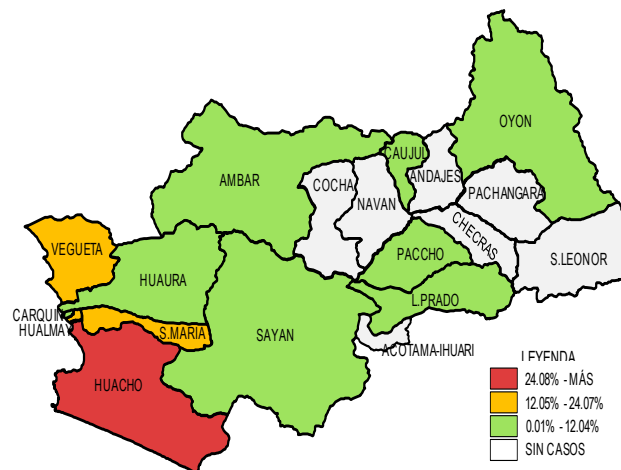
Fuente: Base de Datos Notiweb - Hospital Regional Huacho

Frecuencia acumulada de Neumonía por distritos
atendidos en el Hospital Regional Huacho, periodo 2023 hasta la SE.N° 48



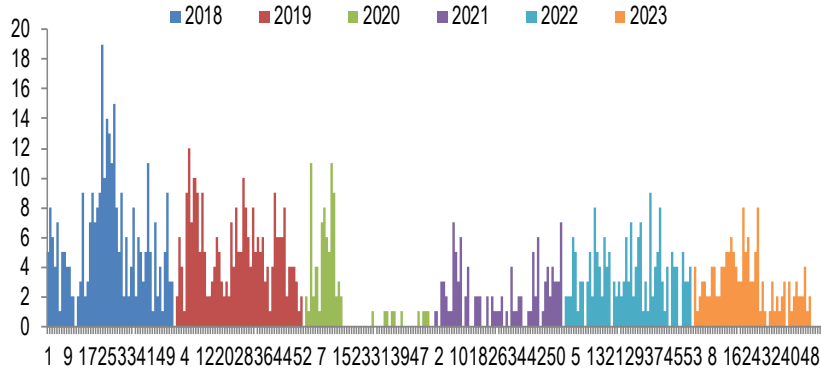
Fuente: Base de Datos Notiweb - Hospital Regional Huacho

Casos acumulados de Neumonía por distritos
atendidos en el Hospital Regional Huacho, periodo 2023 hasta la SE.N° 48



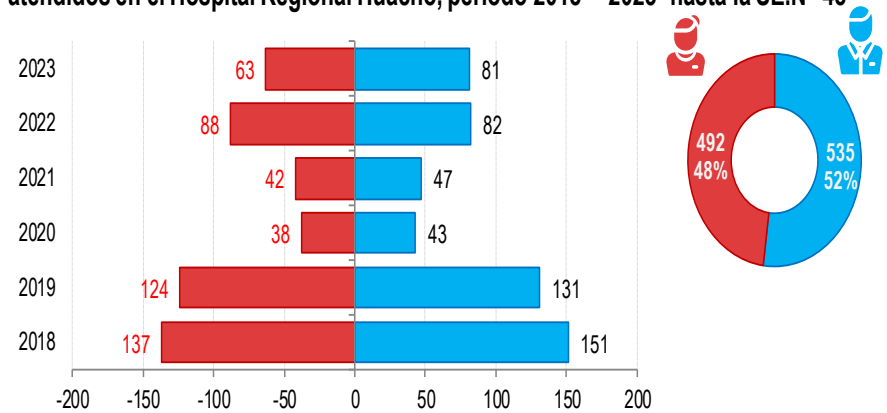
Fuente: Base de Datos Notiweb - Hospital Regional Huacho

Casos de Neumonía
atendidos en el Hospital Regional Huacho, periodo 2018* - 2023* hasta la SE.N° 48



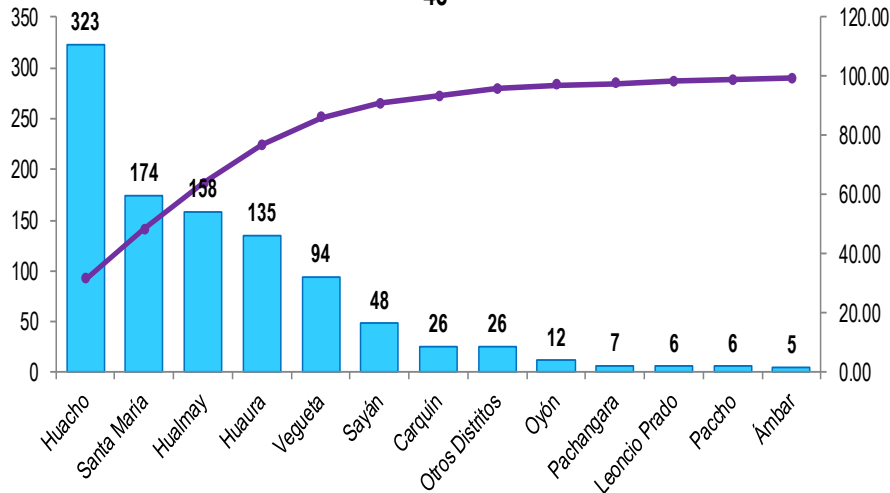
Fuente: Base de Datos Notiweb - Hospital Regional Huacho

Neumonía por grupo étnico y sexo
atendidos en el Hospital Regional Huacho, periodo 2018* - 2023* hasta la SE.N° 48



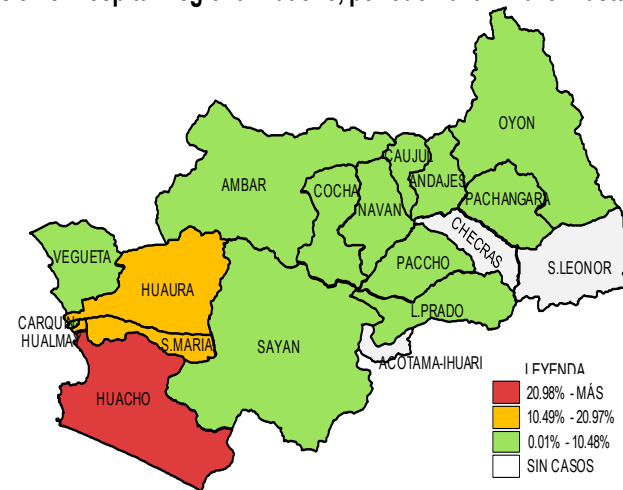
Fuente: Base de Datos Notiweb - Hospital Regional Huacho

Frecuencia acumulada de Neumonía por distritos
atendidos en el Hospital Regional Huacho, periodo 2018* - 2023* hasta la SE.N° 48



Fuente: Base de Datos Notiweb - Hospital Regional Huacho

Casos acumulados de Neumonía por distritos
atendidos en el Hospital Regional Huacho, periodo 2018* - 2023* hasta la SE.N° 48



Fuente: Base de Datos Notiweb - Hospital Regional Huacho



TENDENCIA Y TASAS DE VARIACIÓN E INCIDENCIA DE NEUMONÍA POR DISTRITOS ATENDIDOS EN EL HOSPITAL REGIONAL HUACHO DEL 2018 – 2023 HASTA LA SE. N° 48



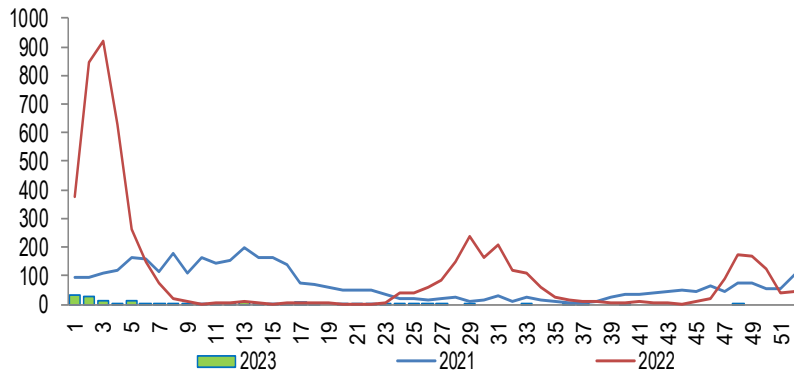
Provincia / Distritos	Casos atendidos en el HRH* a la semana epidemiológica N° 48							Tasa de Variación	Proporción
	2018*	2019*	2020*	2021*	2022*	Promedio 2018 - 2022	2023*		
Hospital Regional Huacho	286	249	78	83	163	172	142	-17.3	-
Prov. Huaura	277	244	76	79	160	167	139	-16.8	97.9
Huacho	86	80	21	30	54	54	52	-3.7	36.6
Ámbar	2	1	0	0	1	1	1	0.0	0.7
Carquin	8	10	2	0	4	5	2	-60.0	1.4
Checras	0	0	0	0	0	0	0	0.0	0.0
Hualmay	46	44	13	8	26	27	21	-22.2	14.8
Huaura	42	36	14	11	18	24	14	-41.7	9.9
L. Prado	2	2	0	0	1	1	1	0.0	0.7
Paccho	1	1	1	0	2	1	1	0.0	0.7
S. Leonor	0	0	0	0	0	0	0	0.0	0.0
S. Maria	54	34	15	19	30	30	22	-26.7	15.5
Sayán	14	12	2	6	8	8	6	-25.0	4.2
Vegueta	22	24	8	5	16	15	19	26.7	13.4
Prov. Oyón	9	5	2	4	3	5	3	-40.0	2.11
Oyón	5	0	1	3	1	2	2	0.0	1.41
Andajes	0	1	0	0	0	0	0	0.0	0.00
Caujul	0	0	0	0	0	0	1	100.0	0.70
Cochamarca	2	1	1	0	0	1	0	-100.0	0.00
Navan	0	0	0	1	0	0	0	0.0	0.00
Pachangara	2	3	0	0	2	1	0	-100.0	0.00
Ihuari-Acotama	0	0	0	0	0	0	0	0.0	0.00
Otros Distritos	2	6	3	6	7	5	2	-60.0	-

Fuente: Base de Datos Notiweb - Hospital Regional Huacho

* acumulado hasta la SE. 48

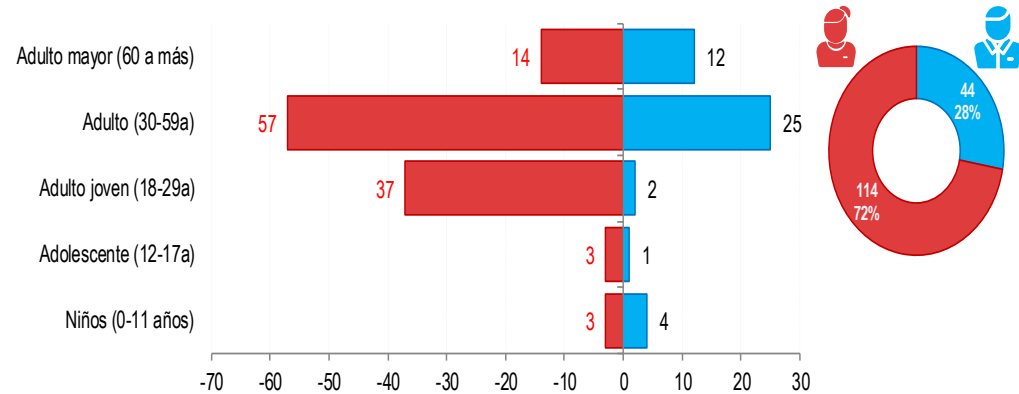
HRH*: Hospital Regional Huacho

Tendencia de Covid -19
atendidos en el Hospital Regional Huacho, periodo 2023 hasta la SE.N° 48



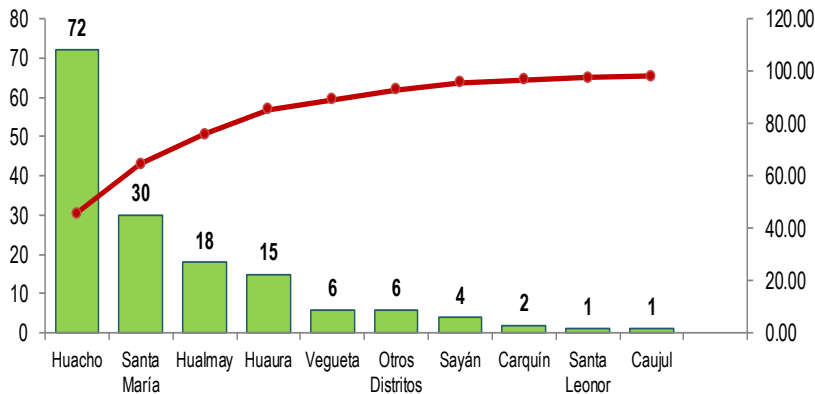
Fuente: Base de Datos Notiweb - Hospital Regional Huacho

Covid -19 por grupo etáreo y sexo
atendidos en el Hospital Regional Huacho, periodo 2023 hasta la SE.N° 48



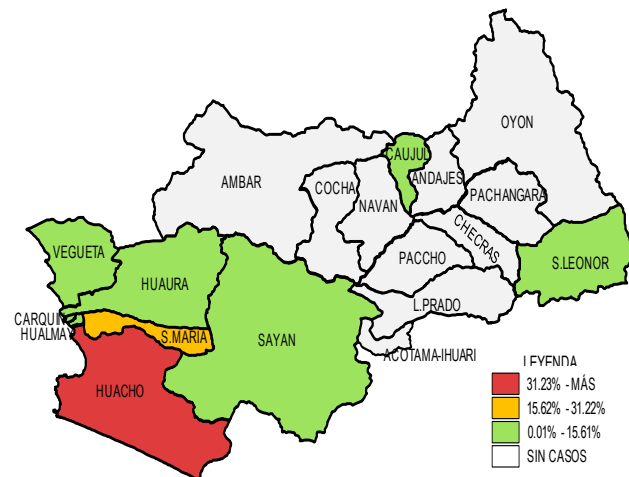
Fuente: Base de Datos Notiweb - Hospital Regional Huacho

Frecuencia acumulada de Covid -19 por distritos
atendidos en el Hospital Regional Huacho, periodo 2023 hasta la SE.N° 48



Fuente: Base de Datos Notiweb - Hospital Regional Huacho

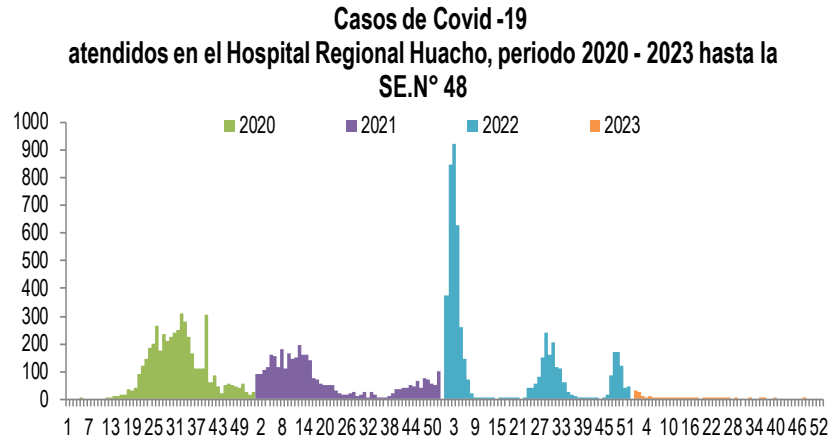
Casos acumulados de Covid -19 por distritos
atendidos en el Hospital Regional Huacho, periodo 2023 hasta la SE.N° 48



Fuente: Base de Datos Notiweb - Hospital Regional Huacho

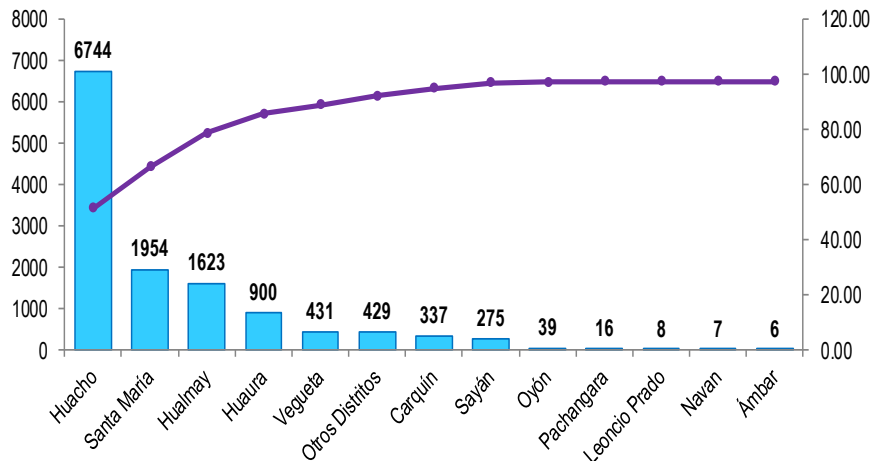
COVID -19

ATENDIDOS EN EL HOSPITAL REGIONAL HUACHO 2018 -2023 HASTA LA SE. N° 48



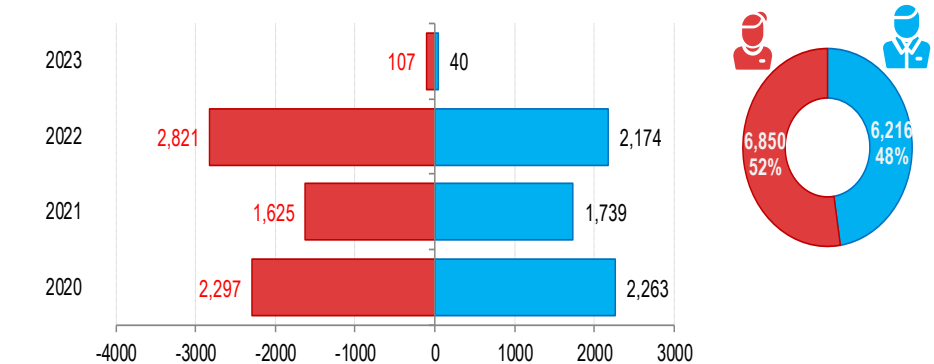
Fuente: Base de Datos Notiweb - Hospital Regional Huacho

Frecuencia acumulada de Covid -19 por distritos
atendidos en el Hospital Regional Huacho, periodo 2020 - 2023 hasta la SE.N° 48



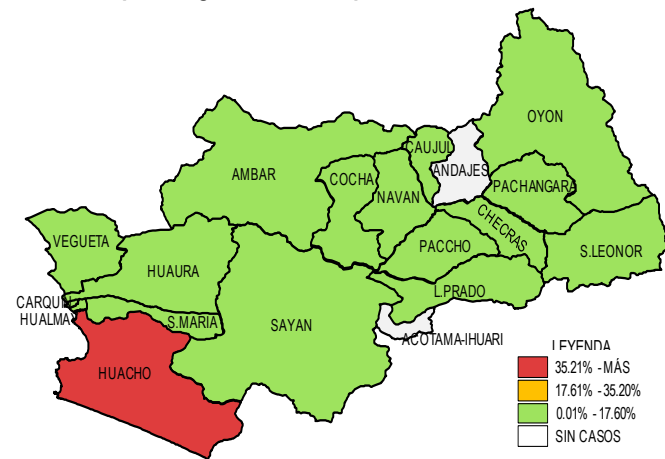
Fuente: Base de Datos Notiweb - Hospital Regional Huacho

Covid -19 por grupo etáreo y sexo
atendidos en el Hospital Regional Huacho, periodo 2020 - 2023 hasta la SE.N° 48



Fuente: Base de Datos Notiweb - Hospital Regional Huacho

Casos acumulados de Covid -19 por distritos
atendidos en el Hospital Regional Huacho, periodo 2020 - 2023 hasta la SE.N° 48



Fuente: Base de Datos Notiweb - Hospital Regional Huacho



TENDENCIA Y TASAS DE VARIACIÓN E INCIDENCIA DE COVID-19 POR DISTRITOS ATENDIDOS EN EL HOSPITAL REGIONAL HUACHO DEL 2018 – 2023 HASTA LA SE. N° 48



Provincia / Distritos	Casos atendidos en el HRH* a la semana epidemiológica N° 48					Tasa de Variación	Proporción
	2020*	2021*	2022*	Promedio 2018 - 2022	2023*		
Hospital Regional Huacho	4339	3237	4912	2498	152	-93.9	-
Prov. Huaura	4302	3218	4901	2484	151	-93.9	99.3
Huacho	2104	1768	2959	1366	74	-94.6	48.7
Ámbar	3	1	3	1	0	-100.0	0.0
Carquin	160	95	90	69	3	-95.7	2.0
Checras	0	1	2	1	0	-100.0	0.0
Hualmay	667	376	598	328	18	-94.5	11.8
Huaura	356	250	298	181	15	-91.7	9.9
L. Prado	4	0	4	2	0	-100.0	0.0
Paccho	1	1	0	0	0	0.0	0.0
S. Leonor	0	1	0	0	1	100.0	0.7
S. Maria	689	548	730	393	30	-92.4	19.7
Sayán	154	74	51	56	4	-92.9	2.6
Vegueta	164	103	166	87	6	-93.1	3.9
Prov. Oyón	37	18	11	13	1	-92.3	0.66
Oyón	21	12	6	8	0	-100.0	0.00
Andajes	0	0	0	0	0	0.0	0.00
Caujul	0	0	0	0	1	100.0	0.66
Cochamarca	0	1	2	1	0	-100.0	0.00
Navan	6	0	1	1	0	-100.0	0.00
Pachangara	10	4	2	3	0	-100.0	0.00
Ihuari-Acotama	0	1	0	0	0	0.0	0.00
Otros Distritos	221	127	83	86	6	-93.0	-

Fuente: Base de Datos Notiweb - Hospital Regional Huacho

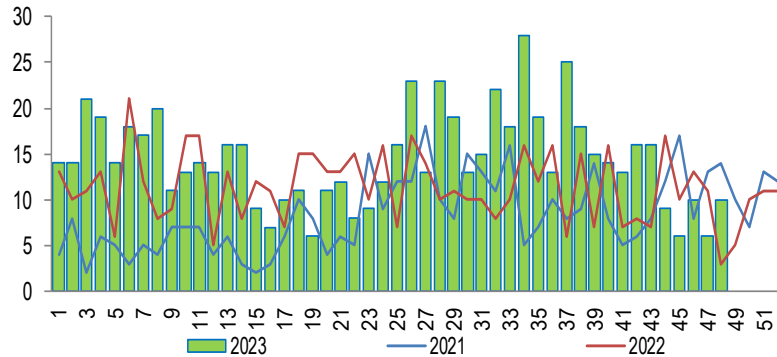
* acumulado hasta la SE. 48

HRH**: Hospital Regional Huacho

INTOXICACIÓN ALIMENTARIA

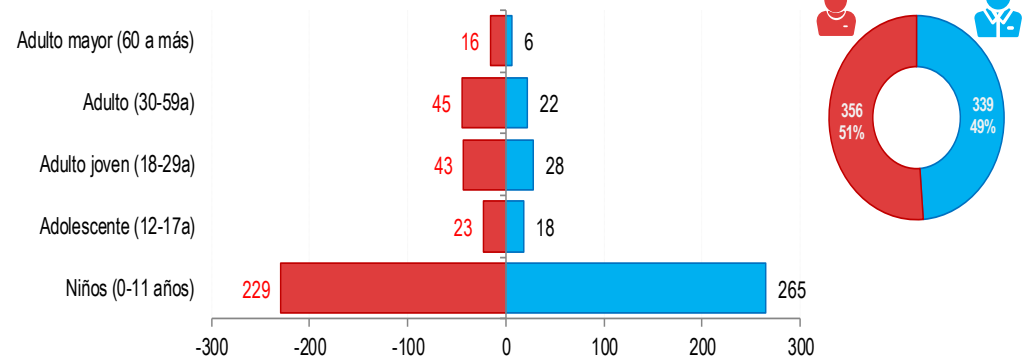
ATENDIDOS EN EL HOSPITAL REGIONAL HUACHO 2023 HASTA LA SE. N° 48

Tendencia de Intoxicación Alimentaria
atendidos en el Hospital Regional Huacho, periodo 2023 hasta la SE. N° 48



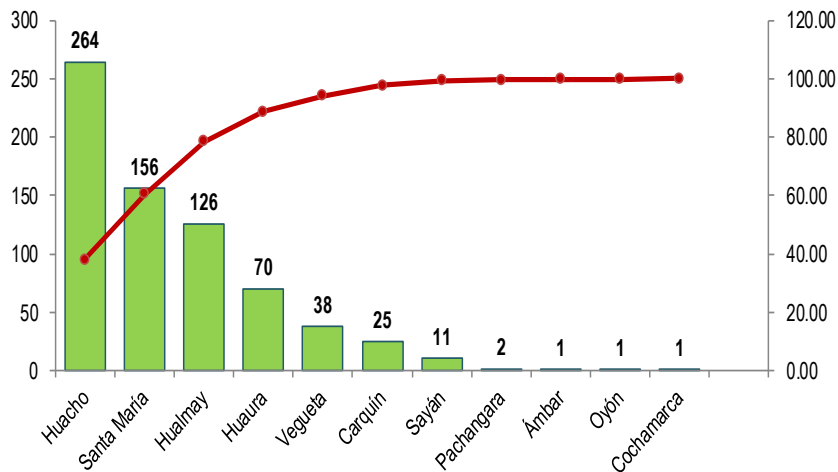
Fuente: Base de Datos Notiweb - Hospital Regional Huacho

Intoxicación Alimentaria por grupo etáreo y sexo
atendidos en el Hospital Regional Huacho, periodo 2023 hasta la SE. N° 48



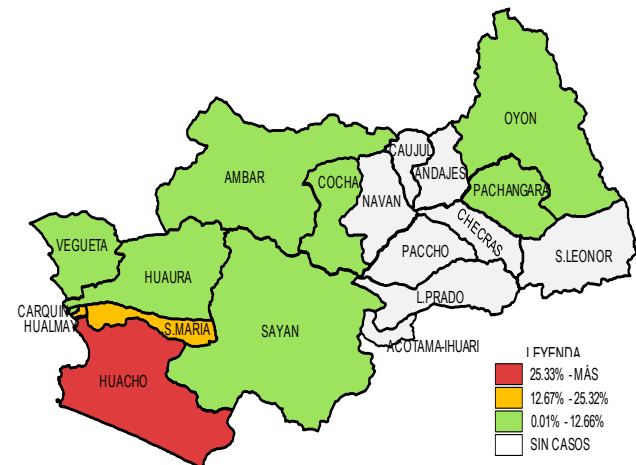
Fuente: Base de Datos Notiweb - Hospital Regional Huacho

Frecuencia acumulada de Intoxicación Alimentaria por distritos
atendidos en el Hospital Regional Huacho, periodo 2023 hasta la SE. N° 48



Fuente: Base de Datos Notiweb - Hospital Regional Huacho

Casos acumulados de Intoxicación Alimentaria por distritos
atendidos en el Hospital Regional Huacho, periodo 2023 hasta la SE. N° 48

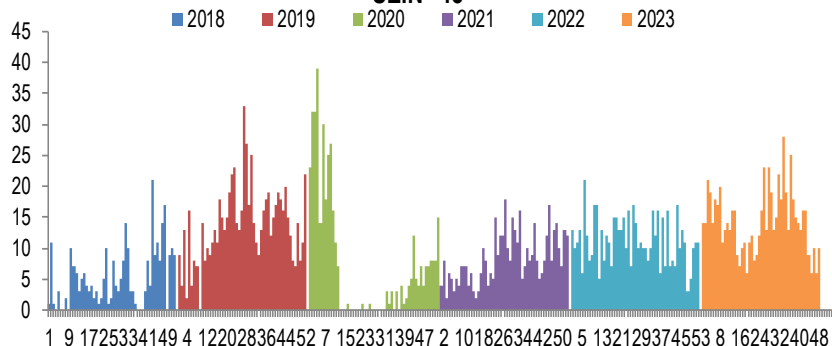


Fuente: Base de Datos Notiweb - Hospital Regional Huacho

INTOXICACIÓN ALIMENTARIA

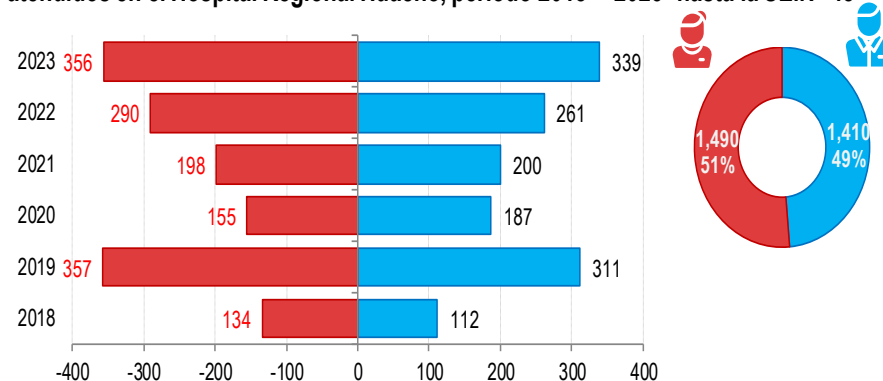
ATENDIDOS EN EL HOSPITAL REGIONAL HUACHO 2018 – 2023 HASTA LA SE. N° 48

Casos de Intoxicación Alimentaria
atendidos en el Hospital Regional Huacho, periodo 2018* - 2023* hasta la SE.N° 48



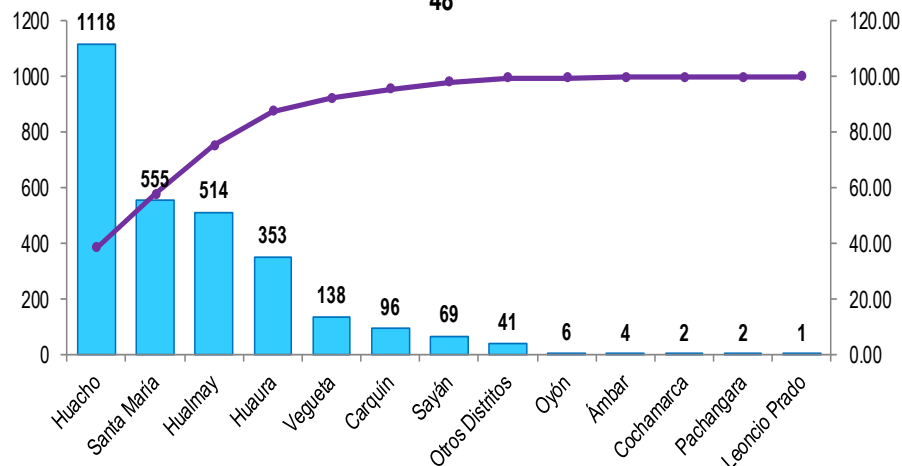
Fuente: Base de Datos Notweb - Hospital Regional Huacho

Intoxicación Alimentaria por grupo etáreo y sexo
atendidos en el Hospital Regional Huacho, periodo 2018* - 2023* hasta la SE.N° 48



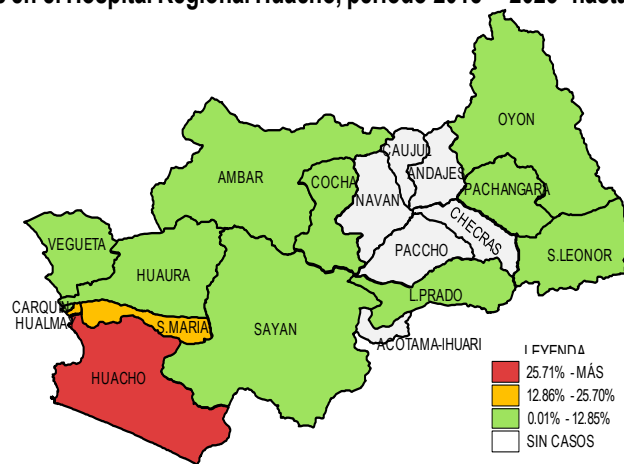
Fuente: Base de Datos Notweb - Hospital Regional Huacho

Frecuencia acumulada de Intoxicación Alimentaria por distritos
atendidos en el Hospital Regional Huacho, periodo 2018* - 2023* hasta la SE.N° 48



Fuente: Base de Datos Notweb - Hospital Regional Huacho

Casos acumulados de Intoxicación Alimentaria por distritos
atendidos en el Hospital Regional Huacho, periodo 2018* - 2023* hasta la SE.N° 48



Fuente: Base de Datos Notweb - Hospital Regional Huacho



TENDENCIA Y TASAS DE VARIACIÓN E INCIDENCIA DE INTOXICACIÓN ALIMENTARIA POR DISTRITOS ATENDIDOS EN EL HOSPITAL REGIONAL HUACHO DEL 2018 – 2023 HASTA LA SE. N° 48



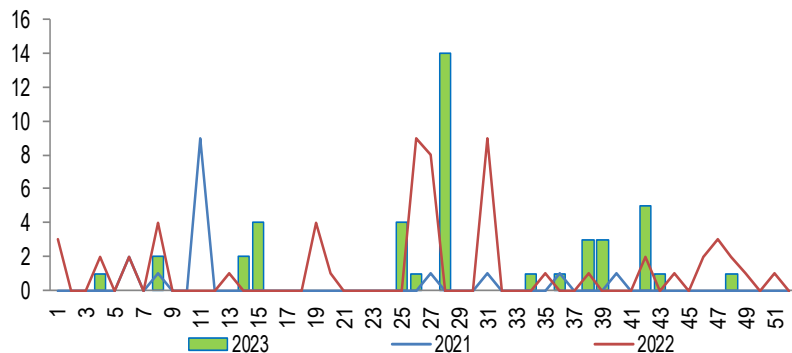
Provincia / Distritos	Casos atendidos en el HRH* a la semana epidemiológica N° 48							Tasa de Variación	Proporción
	2018*	2019*	2020*	2021*	2022*	Promedio 2018 - 2022	2023*		
Hospital Regional Huacho	243	660	334	385	542	433	695	60.6	-
Prov. Huaura	240	657	334	385	542	432	691	60.0	99.4
Huacho	114	248	102	154	236	171	264	54.4	38.0
Ámbar	0	0	3	0	0	1	1	0.0	0.1
Carquin	4	22	10	14	21	14	25	78.6	3.6
Checras	0	0	0	0	0	0	0	0.0	0.0
Hualmay	35	110	69	70	104	78	126	61.5	18.1
Huaura	27	92	56	48	60	57	70	22.8	10.1
L.Prado	0	1	0	0	0	0	0	0.0	0.0
Paccho	0	0	0	0	0	0	0	0.0	0.0
S.Leonor	0	0	0	1	0	0	0	0.0	0.0
S.Maria	39	135	65	73	87	80	156	95.0	22.4
Sayán	13	20	8	8	9	12	11	-8.3	1.6
Vegueta	8	29	21	17	25	20	38	90.0	5.5
Prov. Oyón	3	3	0	0	0	1	4	300.0	0.58
Oyón	2	3	0	0	0	1	1	0.0	0.14
Andajes	0	0	0	0	0	0	0	0.0	0.00
Caujul	0	0	0	0	0	0	0	0.0	0.00
Cochamarca	1	0	0	0	0	0	1	100.0	0.14
Navan	0	0	0	0	0	0	0	0.0	0.00
Pachangara	0	0	0	0	0	0	2	100.0	0.29
Ihuari-Acotama	0	0	0	0	0	0	0	0.0	0.00
Otros Distritos	3	8	8	13	9	8	0	-100.0	-

Fuente: Base de Datos Notiweb - Hospital Regional Huacho

* acumulado hasta la SE. 48

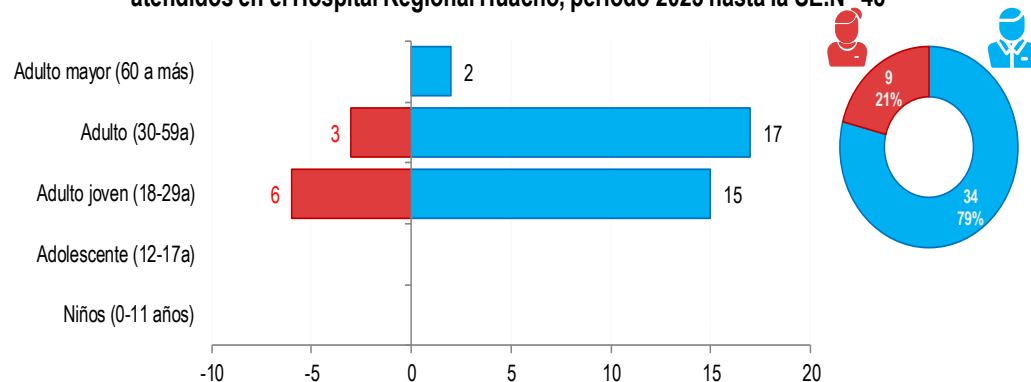
HRH**: Hospital Regional Huacho

Tendencia de Sífilis
atendidos en el Hospital Regional Huacho, periodo 2023 hasta la SE. N° 48



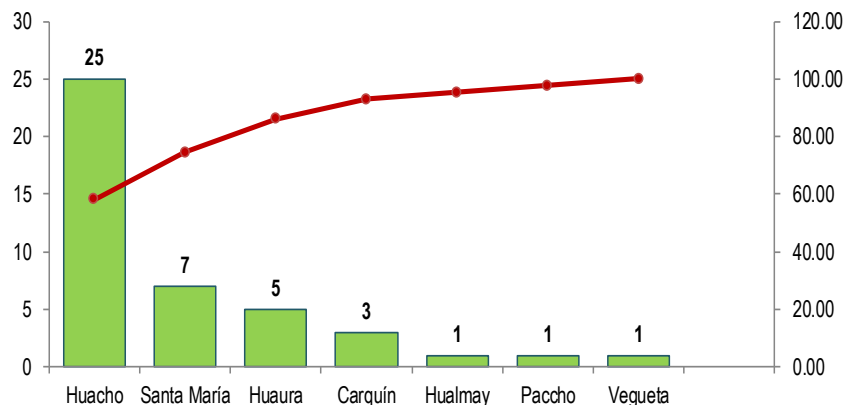
Fuente: Base de Datos Notiweb - Hospital Regional Huacho

Sífilis por grupo etáreo y sexo
atendidos en el Hospital Regional Huacho, periodo 2023 hasta la SE. N° 48



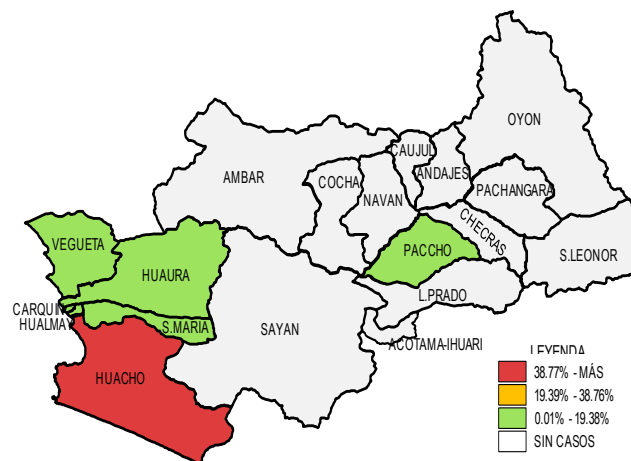
Fuente: Base de Datos Notiweb - Hospital Regional Huacho

Frecuencia acumulada de Sífilis por distritos
atendidos en el Hospital Regional Huacho, periodo 2023 hasta la SE. N° 48



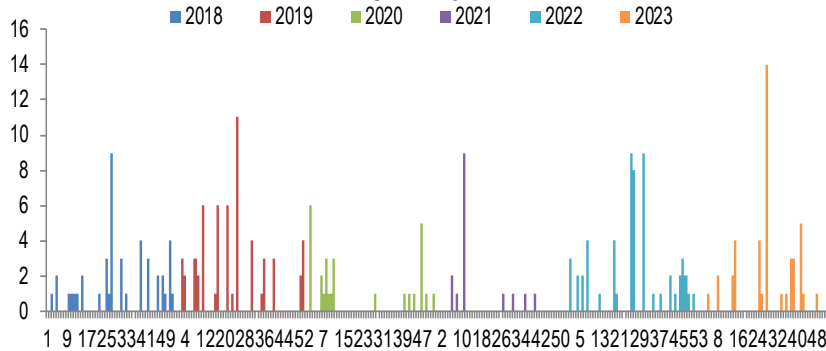
Fuente: Base de Datos Notiweb - Hospital Regional Huacho

Casos acumulados de Sífilis por distritos
atendidos en el Hospital Regional Huacho, periodo 2023 hasta la SE. N° 48



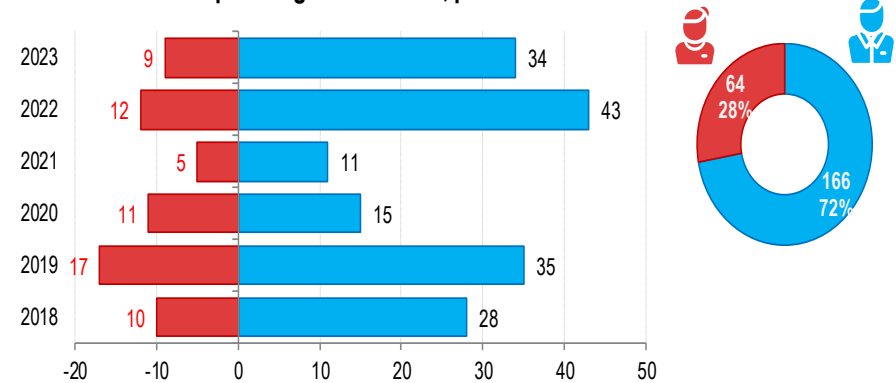
Fuente: Base de Datos Notiweb - Hospital Regional Huacho

Casos de Sífilis
atendidos en el Hospital Regional Huacho, periodo 2018* - 2023* hasta la SE.N° 48



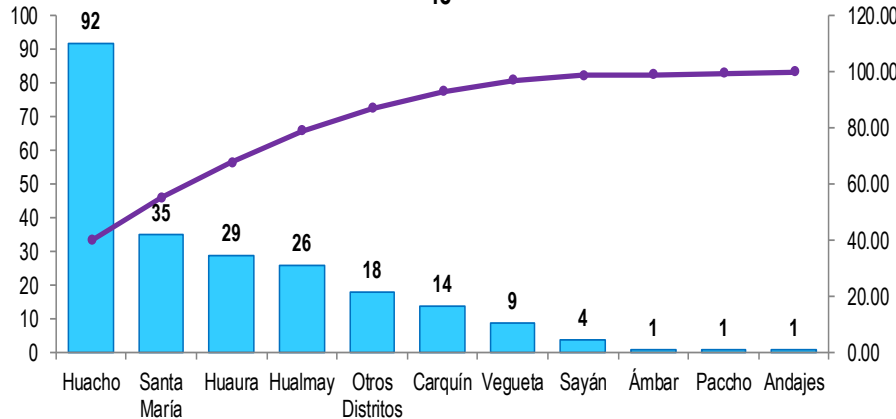
Fuente: Base de Datos Notiweb - Hospital Regional Huacho

Sífilis por grupo étnico y sexo
atendidos en el Hospital Regional Huacho, periodo 2018* - 2023* hasta la SE.N° 48



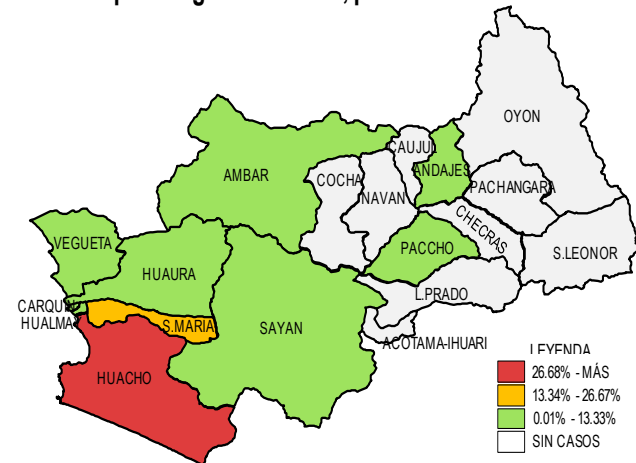
Fuente: Base de Datos Notiweb - Hospital Regional Huacho

Frecuencia acumulada de Sífilis por distritos
atendidos en el Hospital Regional Huacho, periodo 2018* - 2023* hasta la SE.N° 48



Fuente: Base de Datos Notiweb - Hospital Regional Huacho

Casos acumulados de Sífilis por distritos
atendidos en el Hospital Regional Huacho, periodo 2018* - 2023* hasta la SE.N° 48



Fuente: Base de Datos Notiweb - Hospital Regional Huacho



TENDENCIA Y TASAS DE VARIACIÓN E INCIDENCIA DE SÍFILIS POR DISTRITOS ATENDIDOS EN EL HOSPITAL REGIONAL HUACHO DEL 2018 – 2023 HASTA LA SE. N° 48



Provincia / Distritos	Casos atendidos en el HRH* a la semana epidemiológica N° 48							Tasa de Variación	Proporción
	2018*	2019*	2020*	2021*	2022*	Promedio 2018 - 2022	2023*		
Hospital Regional Huacho	32	46	23	15	53	34	43	27.2	-
Prov. Huaura	32	46	22	15	53	34	43	26.5	100.0
Huacho	12	20	8	7	20	13	25	92.3	58.1
Ámbar	1	0	0	0	0	0	0	0.0	0.0
Carquin	0	2	4	1	4	2	3	50.0	7.0
Checras	0	0	0	0	0	0	0	0.0	0.0
Hualmay	5	5	4	2	9	5	1	-80.0	2.3
Huaura	9	4	2	1	8	5	5	0.0	11.6
L. Prado	0	0	0	0	0	0	0	0.0	0.0
Paccho	0	0	0	0	0	0	1	100.0	2.3
S. Leonor	0	0	0	0	0	0	0	0.0	0.0
S. Maria	4	9	4	4	7	6	7	16.7	16.3
Sayán	0	2	0	0	2	1	0	-100.0	0.0
Vegueta	1	4	0	0	3	2	1	-50.0	2.3
Prov. Oyón	0	0	1	0	0	0	0	0.0	0.00
Oyón	0	0	0	0	0	0	0	0.0	0.00
Andajes	0	0	1	0	0	0	0	0.0	0.00
Caujul	0	0	0	0	0	0	0	0.0	0.00
Cocharmarca	0	0	0	0	0	0	0	0.0	0.00
Navan	0	0	0	0	0	0	0	0.0	0.00
Pachangara	0	0	0	0	0	0	0	0.0	0.00
Ihuari-Acotama	0	0	0	0	0	0	0	0.0	0.00
Otros Distritos	6	6	3	1	2	4	0	-100.0	-

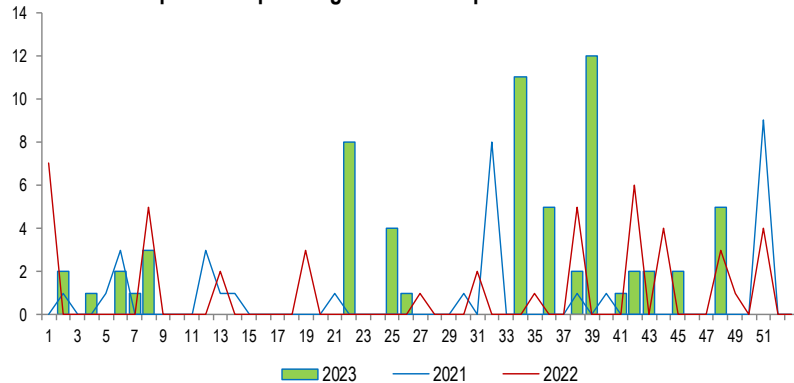
Fuente: Base de Datos Notiweb - Hospital Regional Huacho

* acumulado hasta la SE. 48

HRH**: Hospital Regional Huacho

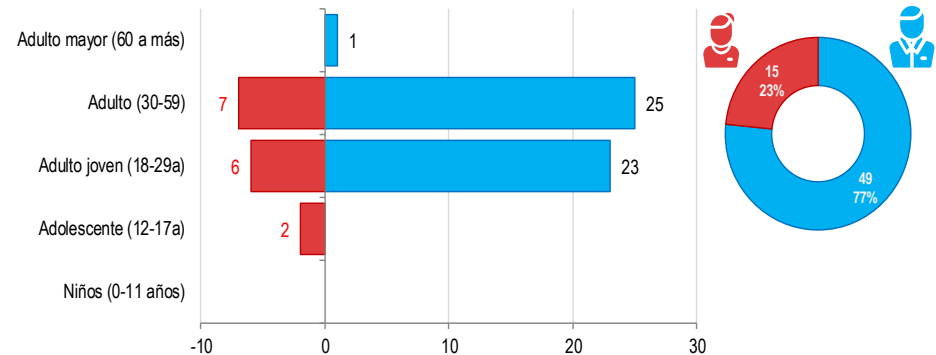
VIRUS DE INMUNODEFICIENCIA ADQUIRIDA ATENDIDOS EN EL HOSPITAL REGIONAL HUACHO 2023 HASTA LA SE. N° 48

**Tendencia de Virus de Inmunodeficiencia Adquirida (VIH)
atendidos por el Hospital Regional Huacho periodo 2023 hasta la SE. N° 48**



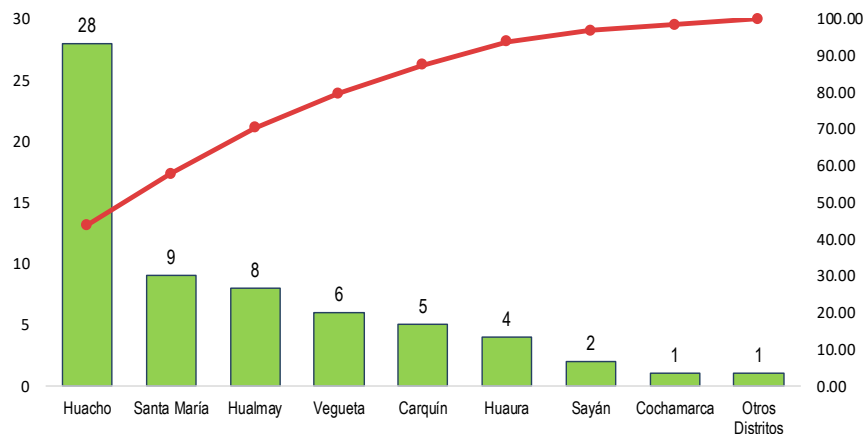
Fuente: Base de Datos del Aplicativo Noti VIH-ITS - Hospital Regional Huacho

**Casos de VIH por etapas de vida y sexo
atendidos por el Hospital Regional Huacho periodo 2023 hasta la SE. N° 48**



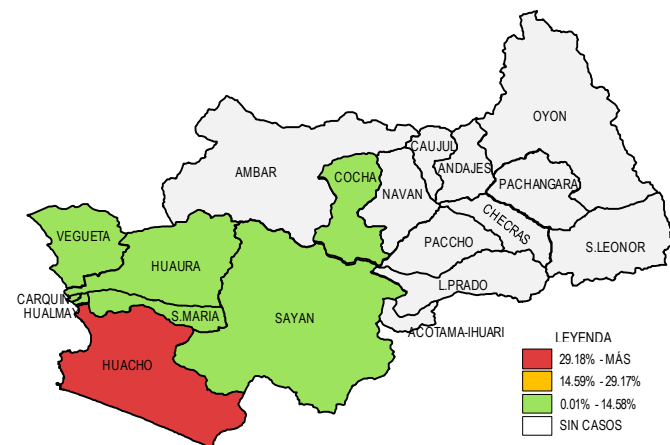
Fuente: Base de Datos del Aplicativo Noti VIH-ITS - Hospital Regional Huacho

**Frecuencia acumulada de casos de VIH por distritos
atendidos por el Hospital Regional Huacho periodo 2023 hasta la SE. N° 48**



Fuente: Base de Datos del Aplicativo Noti VIH-ITS - Hospital Regional Huacho

**Casos acumulados de VIH por distritos
atendidos por el Hospital Regional Huacho periodo 2023 hasta la SE. N° 48**



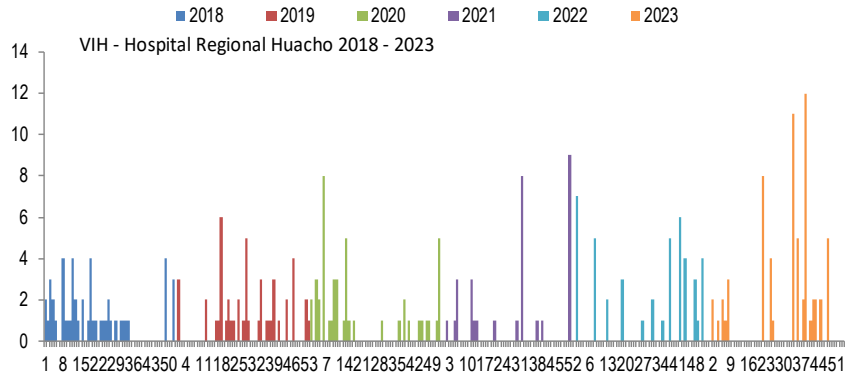
Fuente: Base de Datos del Aplicativo Noti VIH-ITS - Hospital Regional Huacho

VIRUS DE INMUNODEFICIENCIA ADQUIRIDA

ATENDIDOS EN EL HOSPITAL REGIONAL HUACHO 2018 – 2023 HASTA LA SE. N° 48

Casos de VIH

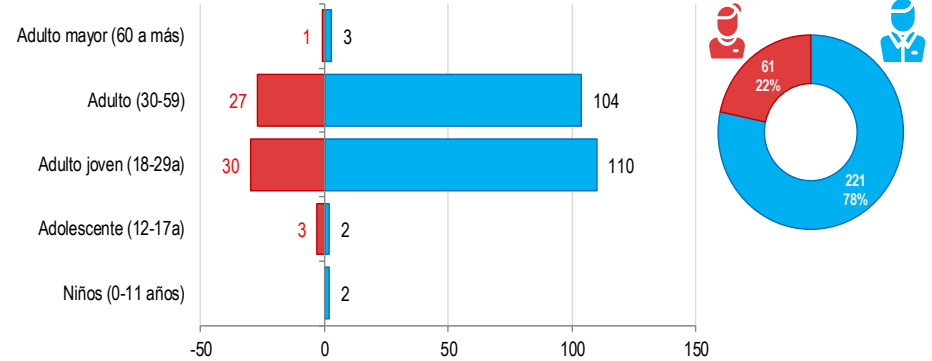
atendidos por el Hospital Regional Huacho periodo: 2018 - 2023 hasta la SE. N° 48



Fuente: Base de Datos del Aplicativo Noti VIH-ITS - Hospital Regional Huacho

Casos de VIH por etapas de vida y sexo

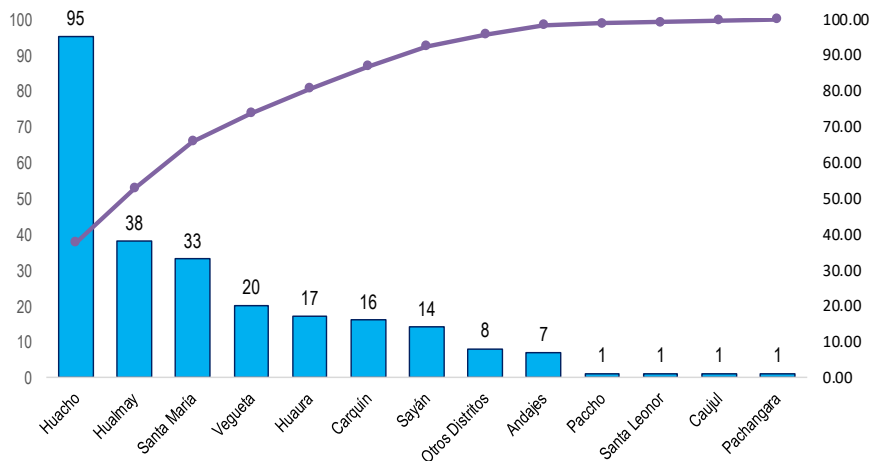
atendidos por el Hospital Regional Huacho periodo: 2018 - 2023 hasta la SE. N° 48



Fuente: Base de Datos del Aplicativo Noti VIH-ITS - Hospital Regional Huacho

Frecuencia acumulada de casos de VIH por distritos

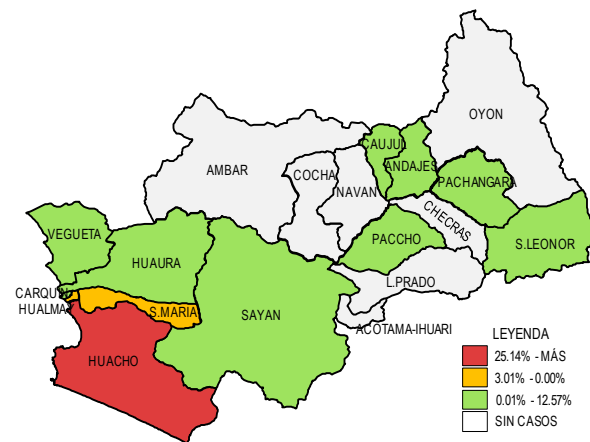
atendidos por el Hospital Regional Huacho periodo: 2018 - 2023 hasta la SE. N° 48



Fuente: Base de Datos del Aplicativo Noti VIH-ITS - Hospital Regional Huacho

Casos acumulados de VIH por distritos

atendidos por el Hospital Regional Huacho periodo: 2018 - 2023 hasta la SE. N° 48



Fuente: Base de Datos del Aplicativo Noti VIH-ITS - Hospital Regional Huacho



TENDENCIA Y TASAS DE VARIACIÓN E INCIDENCIA DE VIH POR DISTRITOS ATENDIDOS EN EL HOSPITAL REGIONAL HUACHO DEL 2018 – 2023 HASTA LA SE. N° 48



Provincia / Distritos	Casos atendidos en el HRH* a la semana epidemiológica N° 48							Tasa de Variación	Proporción
	2018*	2019*	2020*	2021*	2022*	Promedio 2018 - 2022	2023*		
Hospital Regional Huacho	41	42	38	21	38	36	63	75.0	-
Prov. Huaura	38	42	34	21	38	35	62	77.1	98.4
Huacho	11	16	15	11	14	13	28	115.4	44.4
Ámbar	0	0	0	0	0	0	0	0.0	0.0
Carquin	4	1	5	0	1	2	5	150.0	7.9
Checras	0	0	0	0	0	0	0	0.0	0.0
Hualmay	9	6	5	3	7	6	8	33.3	12.7
Huaura	4	1	4	0	4	3	4	33.3	6.3
L. Prado	0	0	0	0	0	0	0	0.0	0.0
Paccho	0	1	0	0	0	0	0	0.0	0.0
S. Leonor	0	0	1	0	0	0	0	0.0	0.0
S. Maria	6	8	1	3	6	5	9	80.0	14.3
Sayán	3	7	1	1	0	2	2	0.0	3.2
Vegüeta	1	2	2	3	6	3	6	100.0	9.5
Prov. Oyón	2	0	4	0	0	1	1	0.0	1.59
Oyón	0	0	1	0	0	0	0	0.0	0.00
Andajes	0	0	0	0	0	0	0	0.0	0.00
Caujul	0	0	0	0	0	0	0	0.0	0.00
Cochamarca	0	0	0	0	0	0	1	100.0	1.59
Navan	0	0	0	0	0	0	0	0.0	0.00
Pachangara	1	0	3	0	0	1	0	-100.0	0.00
Ihuari-Acotama	1	0	0	0	0	0	0	0.0	0.00
Otros Distritos	2	2	2	1	1	2	1	-50.0	-

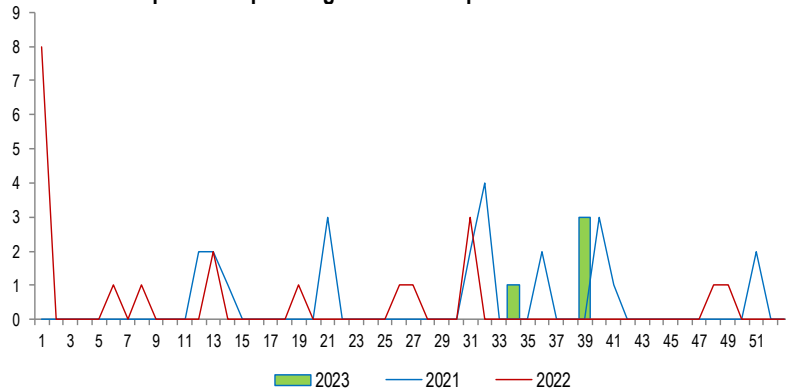
Fuente: Base de Datos Notiweb - Hospital Regional Huacho

* acumulado hasta la SE. 48

HRH*: Hospital Regional Huacho

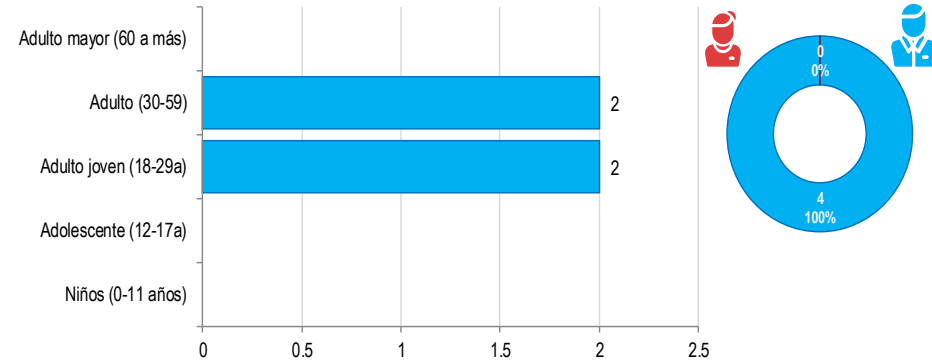
SÍNDROME DE INMUNODEFICIENCIA ADQUIRIDA ATENDIDOS EN EL HOSPITAL REGIONAL HUACHO 2023 HASTA LA SE. N° 48

Síndrome de Inmunodeficiencia adquirida (SIDA)
atendidos por el Hospital Regional Huacho periodo 2023 hasta la SE. N° 48



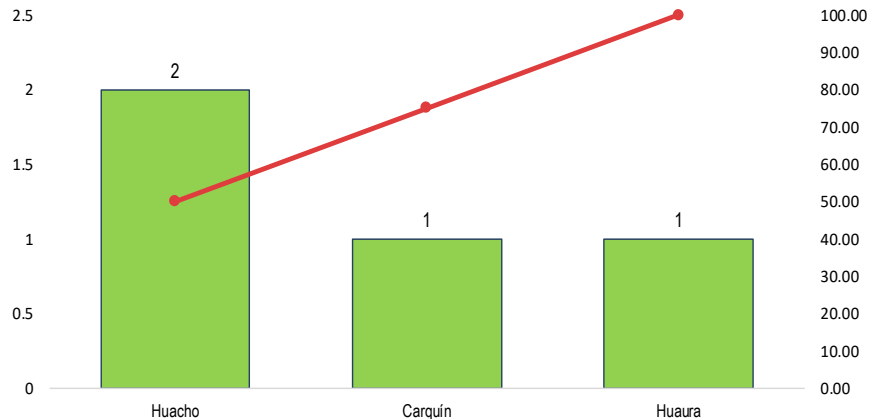
Fuente: Base de Datos del Aplicativo Noti VIH-ITS - Hospital Regional Huacho

Casos de SIDA por etapas de vida y sexo
atendidos por el Hospital Regional Huacho periodo 2023 hasta la SE. N° 48



Fuente: Base de Datos del Aplicativo Noti VIH-ITS - Hospital Regional Huacho

Frecuencia acumulada de casos de SIDA por distritos
atendidos por el Hospital Regional Huacho periodo 2023 hasta la SE. N° 48



Fuente: Base de Datos del Aplicativo Noti VIH-ITS - Hospital Regional Huacho

Casos acumulados de SIDA por distritos
atendidos por el Hospital Regional Huacho periodo 2023 hasta la SE. N° 48



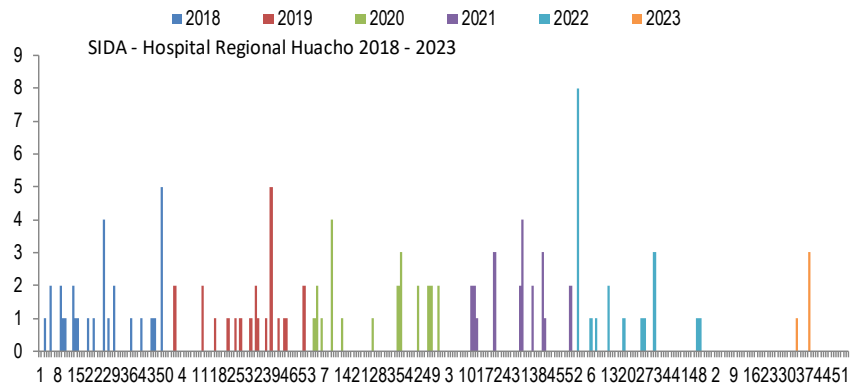
Fuente: Base de Datos del Aplicativo Noti VIH-ITS - Hospital Regional Huacho

SÍNDROME DE INMUNODEFICIENCIA ADQUIRIDA

ATENDIDOS EN EL HOSPITAL REGIONAL HUACHO 2018 – 2023 HASTA LA SE. N° 48

Casos de SIDA

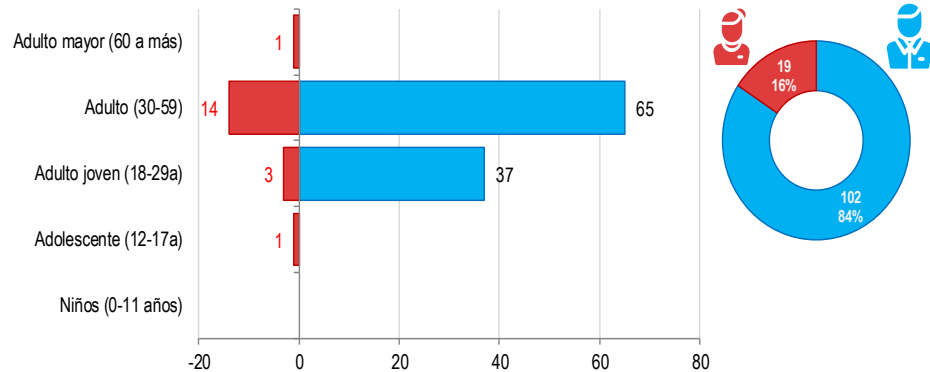
atendidos por el Hospital Regional Huacho periodo: 2018 - 2023 hasta la SE. N° 48



Fuente: Base de Datos del Aplicativo Noti VIH-ITS - Hospital Regional Huacho

Casos de SIDA por etapas de vida y sexo

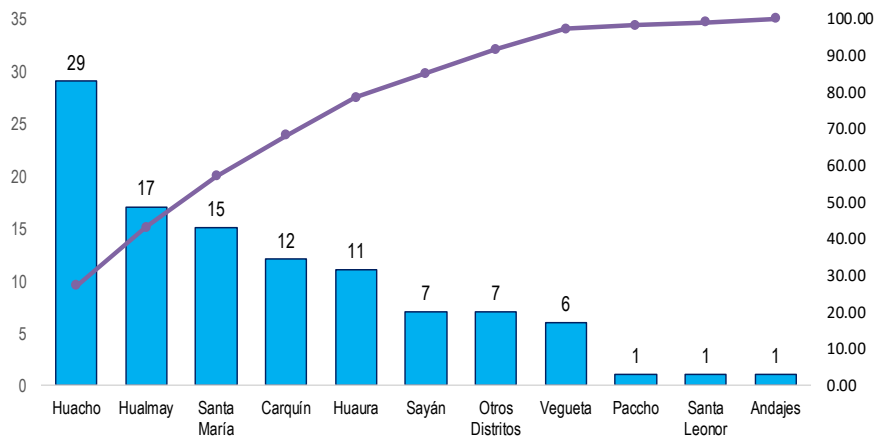
atendidos por el Hospital Regional Huacho periodo: 2018 - 2023 hasta la SE. N° 48



Fuente: Base de Datos del Aplicativo Noti VIH-ITS - Hospital Regional Huacho

Frecuencia acumulada de casos de SIDA por distritos

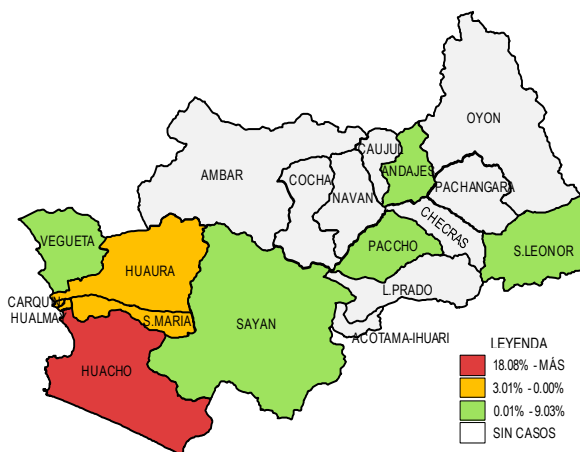
atendidos por el Hospital Regional Huacho periodo: 2018 - 2023 hasta la SE. N° 48



Fuente: Base de Datos del Aplicativo Noti VIH-ITS - Hospital Regional Huacho

Casos acumulados de SIDA por distritos

atendidos por el Hospital Regional Huacho periodo: 2018 - 2023 hasta la SE. N° 48



Fuente: Base de Datos del Aplicativo Noti VIH-ITS - Hospital Regional Huacho



TENDENCIA Y TASAS DE VARIACIÓN E INCIDENCIA DE SIDA POR DISTRITOS ATENDIDOS EN EL HOSPITAL REGIONAL HUACHO DEL 2018 – 2023 HASTA LA SE. N° 48



Provincia / Distritos	Casos atendidos en el HRH* a la semana epidemiológica N° 48							Tasa de Variación	Proporción
	2018*	2019*	2020*	2021*	2022*	Promedio 2018 - 2022	2023*		
Hospital Regional Huacho	22	21	18	18	18	19	4	-79.4	-
Prov. Huaura	20	21	18	18	18	19	4	-78.9	100.0
Huacho	4	10	3	4	6	5	2	-60.0	50.0
Ámbar	0	0	0	0	0	0	0	0.0	0.0
Carquin	3	3	0	5	0	2	1	-50.0	25.0
Checras	0	0	0	0	0	0	0	0.0	0.0
Hualmay	6	1	3	2	5	3	0	-100.0	0.0
Huaura	2	2	4	1	1	2	1	-50.0	25.0
L.Prado	0	0	0	0	0	0	0	0.0	0.0
Paccho	0	0	0	1	0	0	0	0.0	0.0
S. Leonor	0	0	0	0	1	0	0	0.0	0.0
S. Maria	3	2	4	4	2	3	0	-100.0	0.0
Sayán	2	2	2	0	1	1	0	-100.0	0.0
Vegueta	0	1	2	1	2	1	0	-100.0	0.0
Prov. Oyón	1	0	0	0	0	0	0	0.0	0.00
Oyón	0	0	0	0	0	0	0	0.0	0.00
Andajes	0	0	0	0	0	0	0	0.0	0.00
Caujul	0	0	0	0	0	0	0	0.0	0.00
Cochamarca	0	0	0	0	0	0	0	0.0	0.00
Navan	0	0	0	0	0	0	0	0.0	0.00
Pachangara	0	0	0	0	0	0	0	0.0	0.00
Ihuari-Acotama	1	0	0	0	0	0	0	0.0	0.00
Otros Distritos	2	0	1	2	1	1	0	-100.0	-

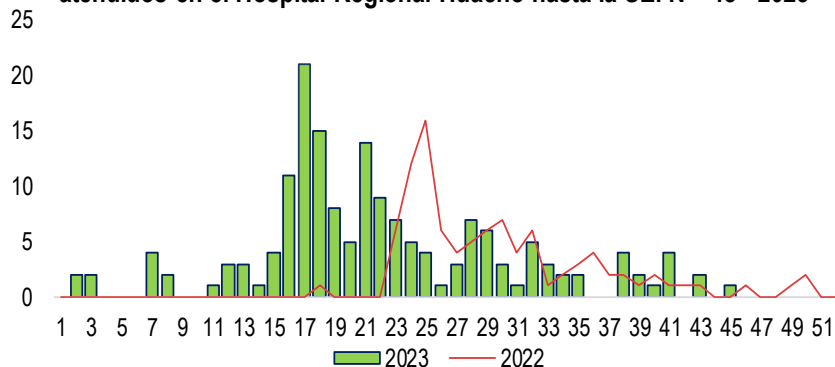
Fuente: Base de Datos Notiweb - Hospital Regional Huacho

* acumulado hasta la SE. 48

HRH**: Hospital Regional Huacho

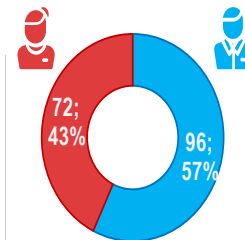
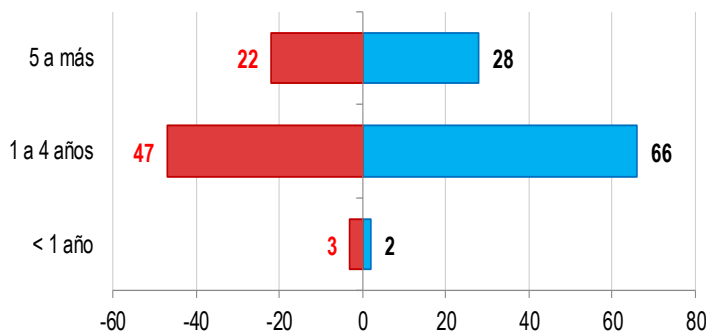
CASOS DE MANO PIE BOCA ATENDIDOS EN EL HOSPITAL REGIONAL HUACHO 2023 HASTA LA SE. N° 48

**Casos de Mano, Pie Boca por semanas epidemiológicas
atendidos en el Hospital Regional Huacho hasta la SE. N° 48 - 2023**



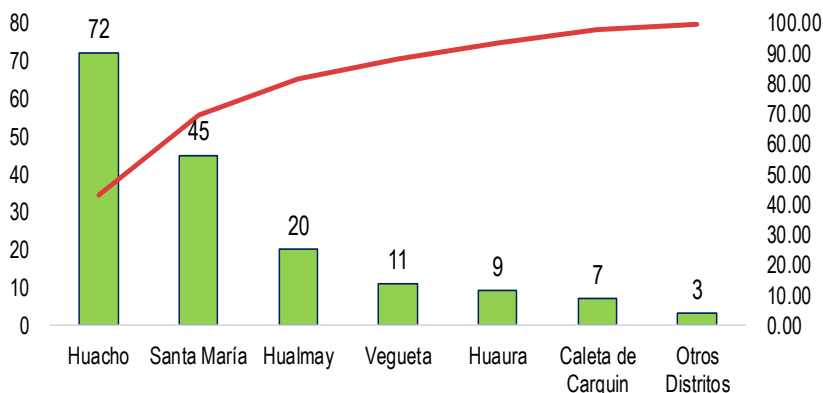
Fuente: Base de Datos MPB* del Hospital Regional Huacho
MPB*= Mano Pie Boca

**Casos de Mano Pie Boca por grupo etáreo y sexo
atendidos en el Hospital Regional Huacho hasta la SE. N° 48 - 2023**



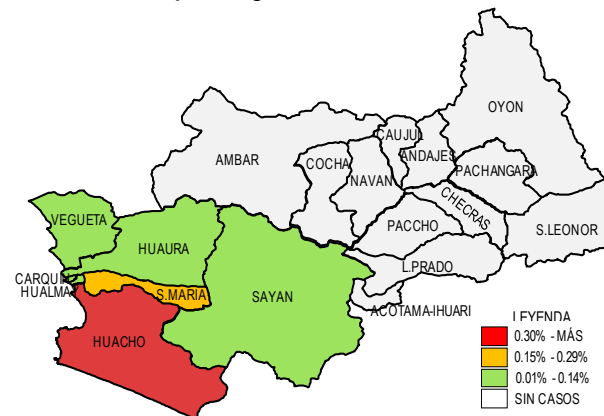
Fuente: Base de Datos MPB* del Hospital Regional Huacho
MPB*= Mano Pie Boca

**Frecuencia acumulada de Mano, Pie Boca por distritos
atendidos en el Hospital Regional Huacho hasta la SE. N° 48 - 2023**



Fuente: Base de Datos MPB* del Hospital Regional Huacho
MPB*= Mano Pie Boca

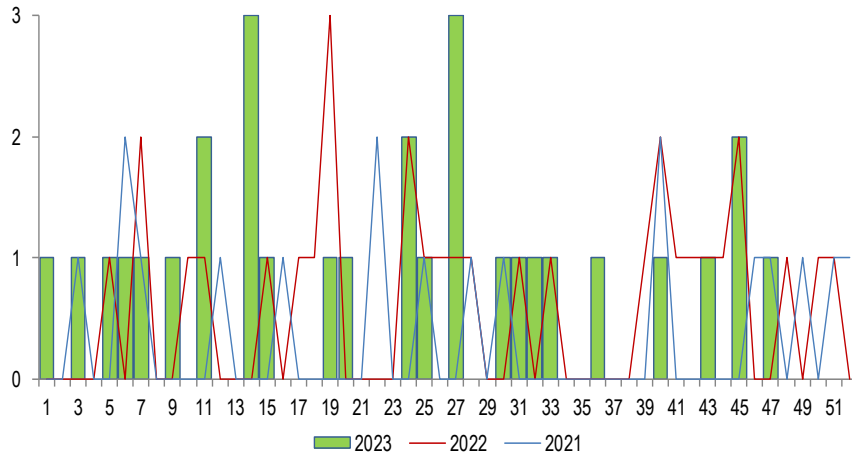
**Porcentaje de casos de Mano Pie Boca según distritos de procedencia
atendidos en el Hospital Regional Huacho hasta la SE. N° 48 - 2023**



Fuente: Base de Datos MPB* del Hospital Regional Huacho
MPB*= Mano Pie Boca

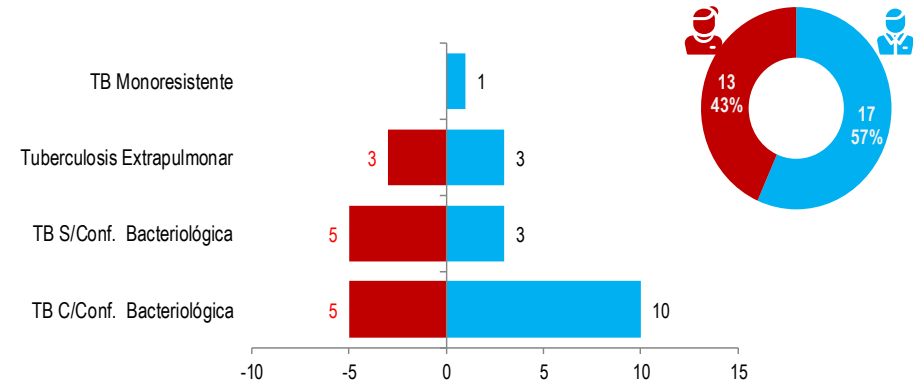
CASOS DE TUBERCULOSIS ATENDIDOS EN EL HOSPITAL REGIONAL HUACHO 2023 HASTA LA SE. N° 48

Casos de Tuberculosis según Semanas Epidemiológicas
atendidos en el Hospital Regional Huacho, Periodo: 2021 - 2023* a la SE. 48



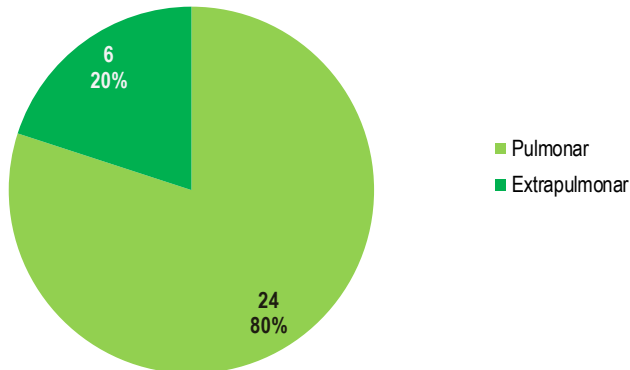
Fuente: Base de Datos del Aplicativo SiEpi-TB - Hospital Regional Huacho

Pirámide de tuberculosis por diagnóstico y sexo
atendidos en el Hospital Regional Huacho, a la S.E. 48 - 2023



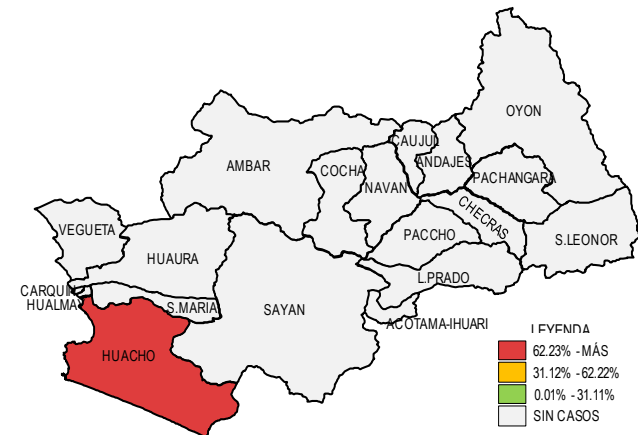
Fuente: Base de Datos del Aplicativo SiEpi-TB - Hospital Regional Huacho

Frecuencia de casos de tuberculosis según localización
atendidos en el Hospital Regional Huacho, a la S.E. 48 - 2023



Fuente: Base de Datos del Aplicativo SiEpi-TB - Hospital Regional Huacho

Casos de tuberculosis según distrito procedencia
atendidos en el Hospital Regional Huacho, a la S.E. 48 - 2023

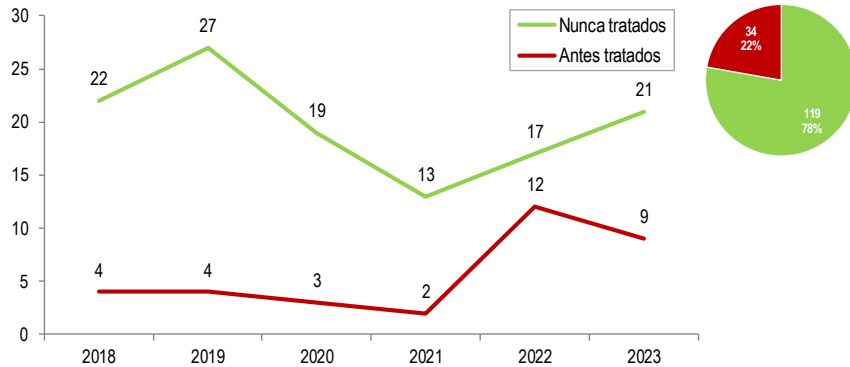


Fuente: Base de Datos del Aplicativo SiEpi-TB - Hospital Regional Huacho

CASOS DE TUBERCULOSIS

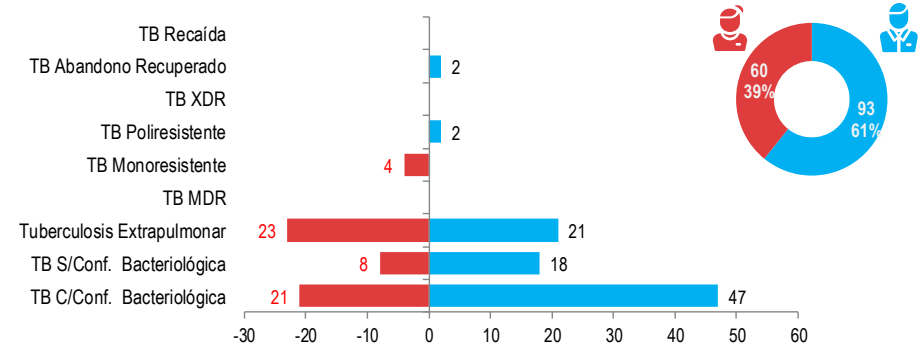
ATENDIDOS EN EL HOSPITAL REGIONAL HUACHO 2018 – 2023 HASTA LA SE. N° 48

Distribución de casos de tuberculosis por años según condición de ingreso atendidos en el Hospital Regional Huacho, Periodo: 2018 - 2023* a la SE. 48



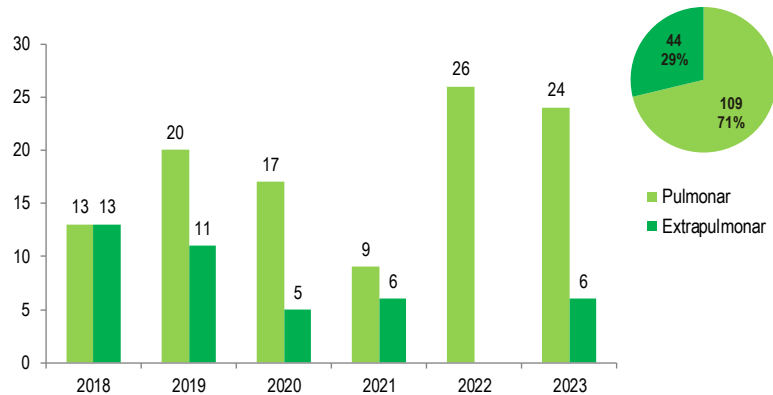
Fuente: Base de Datos del Aplicativo SiEpi-TB - Hospital Regional Huacho

Pirámide de tuberculosis por diagnóstico y sexo atendidos en el Hospital Regional Huacho, Periodo: 2018 - 2023* a la SE. 48



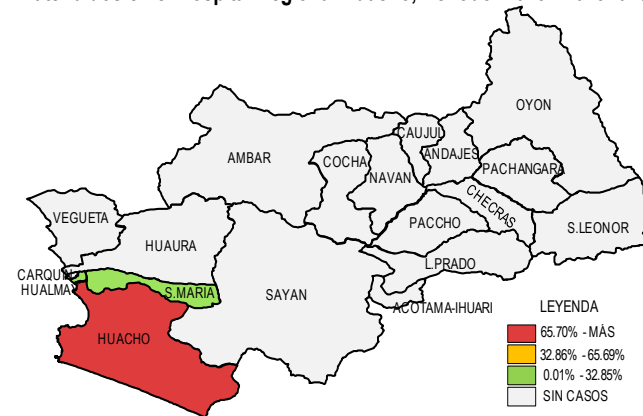
Fuente: Base de Datos del Aplicativo SiEpi-TB - Hospital Regional Huacho

Casos de tuberculosis, según localización atendidos en el Hospital Regional Huacho, Periodo: 2018 - 2023* a la SE. 48



Fuente: Base de Datos del Aplicativo SiEpi-TB - Hospital Regional Huacho

Casos de tuberculosis según distrito procedencia atendidos en el Hospital Regional Huacho, Periodo: 2018 - 2023* a la SE. 48



Fuente: Base de Datos del Aplicativo SiEpi-TB - Hospital Regional Huacho



TENDENCIA Y TASAS DE VARIACIÓN E INCIDENCIA DE TUBERCULOSIS POR DISTRITOS ATENDIDOS EN EL HOSPITAL REGIONAL HUACHO DEL 2018 – 2023 HASTA LA SE. N° 48



Provincia / Distritos	Casos atendidos en el HRH** a la semana epidemiológica N° 48							Tasa de Variación	Proporción
	2018*	2019*	2020*	2021*	2022*	Promedio 2018* - 2022*	2023*		
Hospital Huacho Huaura Oyón y S	26	31	22	15	29	25	28	12.0	-
Prov.Huaura	26	31	22	15	29	25	28	12.0	100.0
Huacho	24	31	22	15	29	24	28	16.7	100.0
Ámbar	0	0	0	0	0	0	0	0.0	0.0
Carquín	0	0	0	0	0	0	0	0.0	0.0
Checras	0	0	0	0	0	0	0	0.0	0.0
Hualmay	1	0	0	0	0	0	0	0.0	0.0
Huaura	0	0	0	0	0	0	0	0.0	0.0
L.Prado	0	0	0	0	0	0	0	0.0	0.0
Paccho	0	0	0	0	0	0	0	0.0	0.0
S.Leonor	0	0	0	0	0	0	0	0.0	0.0
S.María	1	0	0	0	0	0	0	0.0	0.0
Sayán	0	0	0	0	0	0	0	0.0	0.0
Vegueta	0	0	0	0	0	0	0	0.0	0.0
Prov. Oyón	0	0	0	0	0	0	0	0.0	0.0
Oyón	0	0	0	0	0	0	0	0.0	0.0
Andajes	0	0	0	0	0	0	0	0.0	0.0
Caujul	0	0	0	0	0	0	0	0.0	0.0
Cochamarca	0	0	0	0	0	0	0	0.0	0.0
Naván	0	0	0	0	0	0	0	0.0	0.0
Pachangará	0	0	0	0	0	0	0	0.0	0.0
Ihuari - Acotama	0	0	0	0	0	0	0	0.0	0.0
Otros distritos	0	0	0	0	0	0	2	100.0	-

Fuente: Base de Datos Notiweb Hospital Regional Huacho

* acumulado hasta la SE. N° 48

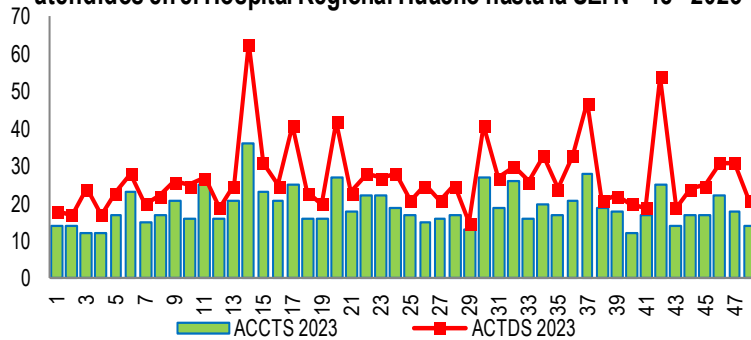
HRH**: Hospital Regional Huacho



LETALIDAD POR ACCIDENTES DE TRÁNSITO ATENDIDOS EN EL HOSPITAL REGIONAL HUACHO HASTA LA SE. N° 48



Accidentes y accidentados por tránsito
atendidos en el Hospital Regional Huacho hasta la SE. N° 48 - 2023



Fuente: Base de datos de Notiweb Hospital Regional Huacho

Casos de víctimas por tránsito según grupo de edades
atendidos en el Hospital Regional Huacho hasta la SE. N° 48 - 2023

Grupo de edad	Víctima	Proporción	Defunciones	Letalidad
(Men1a)	5	4.55	0	0.00
(1-4a)	44	40.00	1	2.27
(5-11a)	61	55.45	1	1.64
Niño (0-11a)	110	8.48	2	1.82
Adolescente (12-17a)	74	5.71	0	0.00
Joven (18-29)a	449	34.62	7	1.56
Adulto (30-59a)	520	40.09	14	2.69
Adulto Mayor (60-más)	144	11.10	7	4.86
Total	1297	100.00	30	2.31

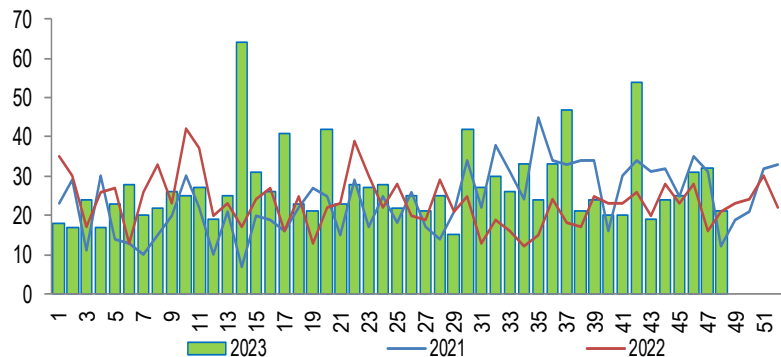
Número de accidentes y víctimas por tránsito según distritos
atendidos en el Hospital Regional Huacho hasta la SE. N° 48 - 2023

Distritos	Accidentes	Víctimas	Defunciones	Letalidad
Huacho	344	430	4	0.93
Huaura	105	165	6	3.64
Hualmay	102	138	0	0.00
Sta. María	188	293	8	2.73
Veguela	82	128	5	3.91
Sayan	64	91	6	6.59
Oyon	3	6	0	0.00
Ambar	1	1	0	0.00
Carquin	12	17	1	5.88
L. Prado	2	7	0	0.00
Cochamarca	1	1	0	0.00
Pachangara	8	15	0	0.00
Paccho	1	5	0	0.00
Total	913	1297	30	2.31

Fuente: Base de datos de Notiweb Hospital Regional Huacho

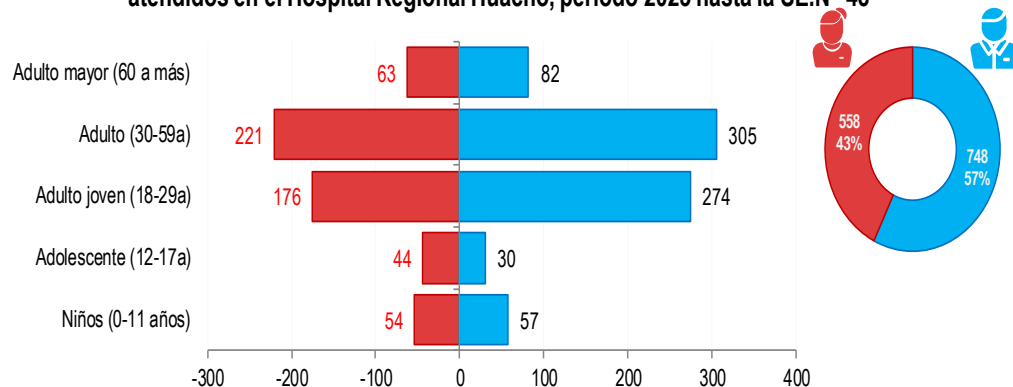
ACCIDENTADOS POR TRÁNSITO ATENDIDOS EN EL HOSPITAL REGIONAL HUACHO 2023 HASTA LA SE. N° 48

**Tendencia de Accidentados por tránsito
atendidos en el Hospital Regional Huacho, periodo 2023 hasta la SE. N° 48**



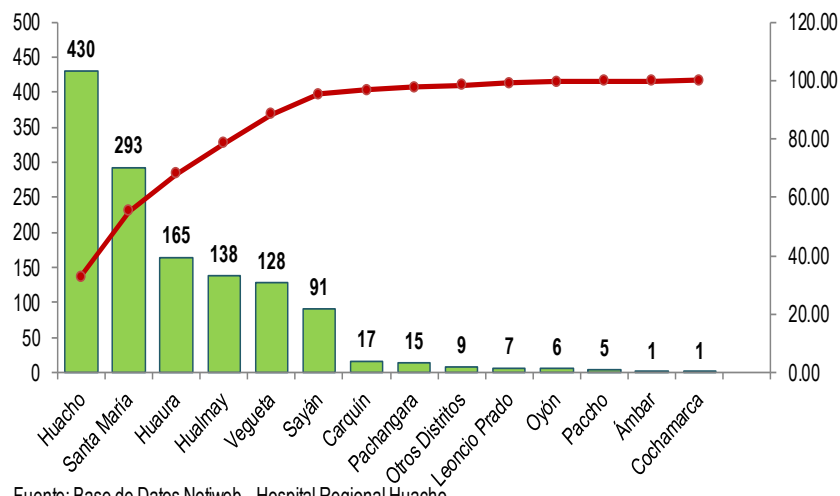
Fuente: Base de Datos Notiweb - Hospital Regional Huacho

**Accidentados por tránsito por grupo etáreo y sexo
atendidos en el Hospital Regional Huacho, periodo 2023 hasta la SE. N° 48**



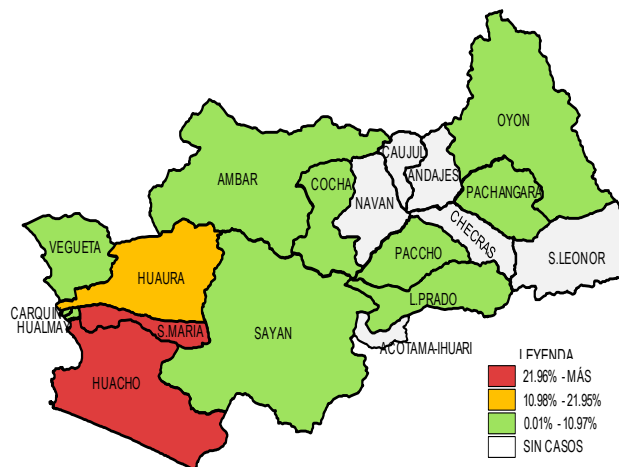
Fuente: Base de Datos Notiweb - Hospital Regional Huacho

**Frecuencia acumulada de Accidentados por tránsito por distritos
atendidos en el Hospital Regional Huacho, periodo 2023 hasta la SE. N° 48**



Fuente: Base de Datos Notiweb - Hospital Regional Huacho

**Casos acumulados de Accidentados por tránsito por distritos
atendidos en el Hospital Regional Huacho, periodo 2023 hasta la SE. N° 48**

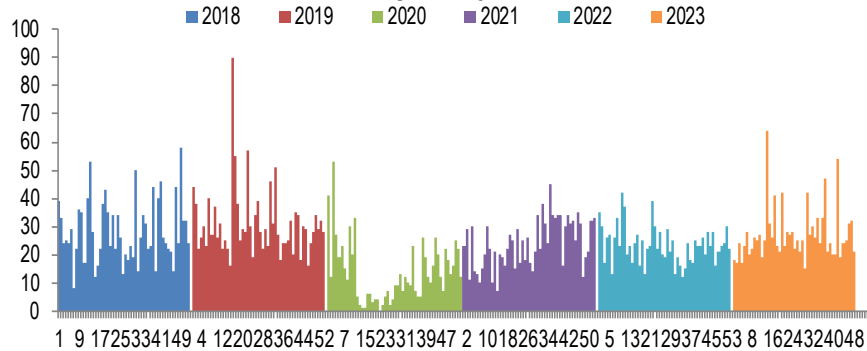


Fuente: Base de Datos Notiweb - Hospital Regional Huacho

ACCIDENTADOS POR TRÁNSITO

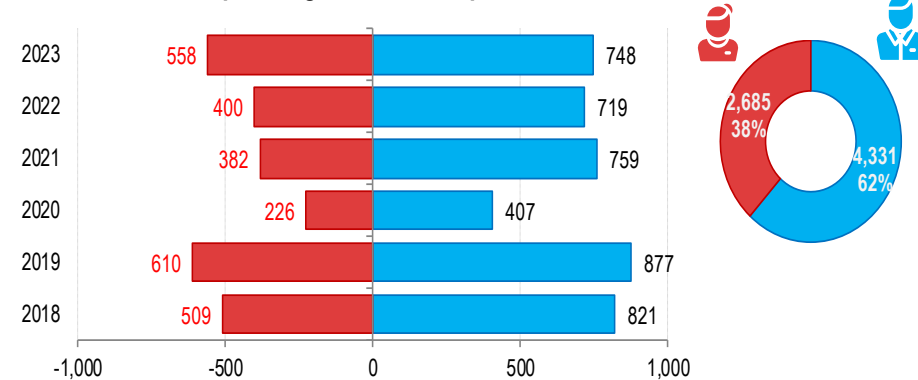
ATENDIDOS EN EL HOSPITAL REGIONAL HUACHO 2018 -2023 HASTA LA SE. N° 48

Casos de Accidentados por tránsito
atendidos en el Hospital Regional Huacho, periodo 2018* - 2023* hasta la SE.N° 48



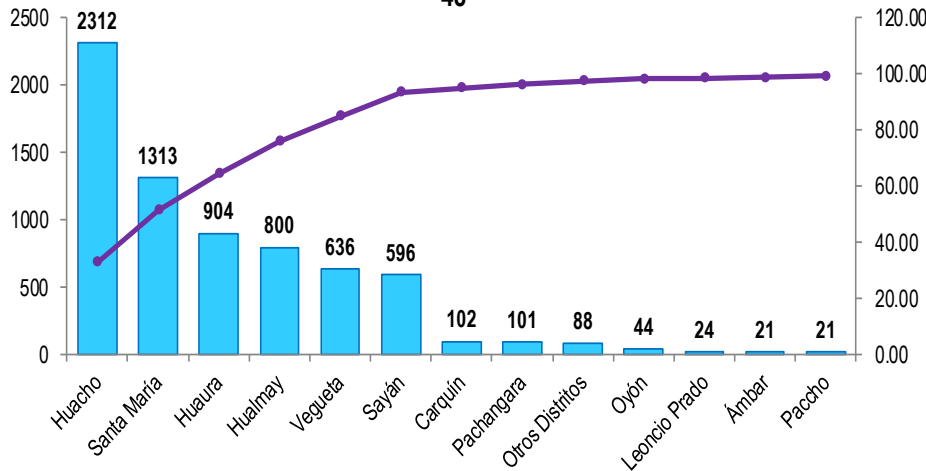
Fuente: Base de Datos Notiweb - Hospital Regional Huacho

Accidentados por tránsito por grupo étnico y sexo
atendidos en el Hospital Regional Huacho, periodo 2018* - 2023* hasta la SE.N° 48



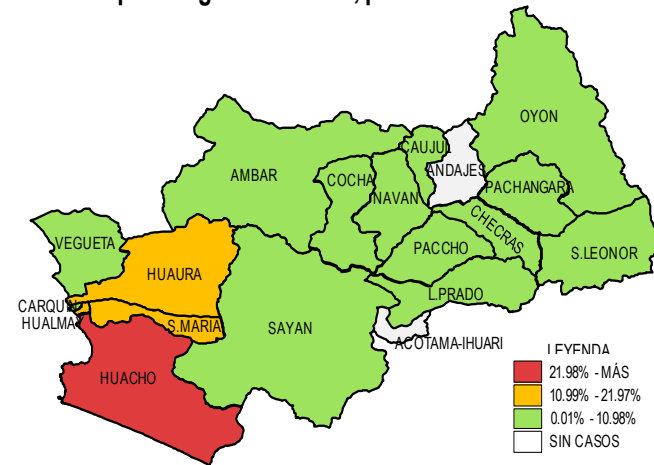
Fuente: Base de Datos Notiweb - Hospital Regional Huacho

Frecuencia acumulada de Accidentados por tránsito por distritos
atendidos en el Hospital Regional Huacho, periodo 2018* - 2023* hasta la SE.N° 48



Fuente: Base de Datos Notiweb - Hospital Regional Huacho

Casos acumulados de Accidentados por tránsito por distritos
atendidos en el Hospital Regional Huacho, periodo 2018* - 2023* hasta la SE.N° 48



Fuente: Base de Datos Notiweb - Hospital Regional Huacho



TENDENCIA Y TASAS DE VARIACIÓN E INCIDENCIA DE ACCIDENTADOS POR TRÁNSITO POR DISTRITOS ATENDIDOS EN EL HOSPITAL REGIONAL HUACHO DEL 2018 – 2023 HASTA LA SE. N° 48



Provincia / Distritos	Casos atendidos en el HRH* a la semana epidemiológica N° 48							Tasa de Variación	Proporción
	2018*	2019*	2020*	2021*	2022*	Promedio 2018 - 2022	2023*		
Hospital Regional Huacho	1317	1467	628	1127	1110	1130	1297	14.8	-
Prov. Huaura	1285	1427	621	1068	1070	1094	1275	16.5	98.3
Huacho	429	503	202	349	399	376	430	14.4	33.2
Ámbar	1	15	3	0	1	4	1	-75.0	0.1
Carquin	16	16	4	21	28	17	17	0.0	1.3
Checras	0	1	0	1	0	0	0	0.0	0.0
Hualmay	170	177	73	121	121	132	138	4.5	10.6
Huaura	176	226	78	127	132	148	165	11.5	12.7
L. Prado	8	6	1	2	0	3	7	133.3	0.5
Paccho	0	4	0	12	0	3	5	66.7	0.4
S. Leonor	0	14	0	0	1	3	0	-100.0	0.0
S. Maria	260	228	127	192	213	204	293	43.6	22.6
Sayán	92	143	47	137	86	101	91	-9.9	7.0
Vegueta	133	94	86	106	89	102	128	25.5	9.9
Prov. Oyón	32	39	6	57	35	34	22	-35.3	1.70
Oyón	13	6	1	4	14	8	6	-25.0	0.46
Andajes	0	0	0	0	0	0	0	0.0	0.00
Caujul	2	4	2	10	1	4	0	-100.0	0.00
Cochamarca	0	2	0	0	5	1	1	0.0	0.08
Navan	3	3	0	0	4	2	0	-100.0	0.00
Pachangara	14	23	2	41	6	17	15	-11.8	1.16
Ihuari-Acotama	0	1	1	2	5	2	0	-100.0	0.00
Otros Distritos	13	20	5	14	9	12	9	-25.0	-

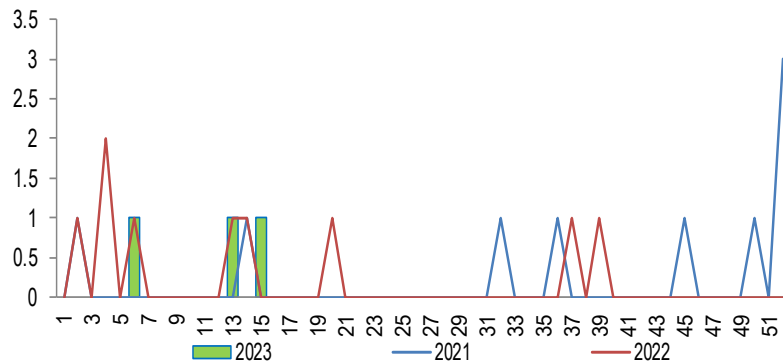
Fuente: Base de Datos Notiweb - Hospital Regional Huacho

* acumulado hasta la SE. 48

HRH**: Hospital Regional Huacho

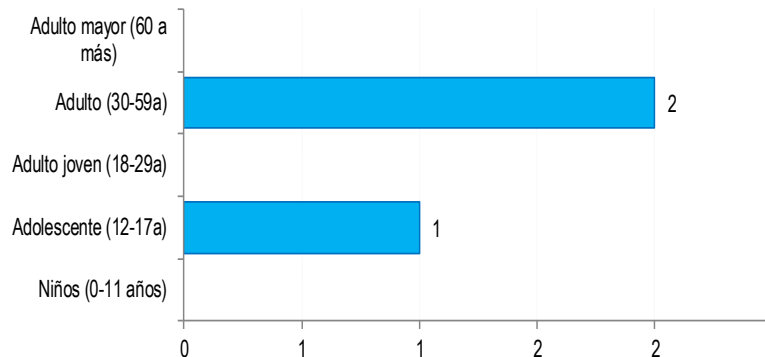
INTOXICACIÓN POR PLAGUICIDAS ATENDIDOS EN EL HOSPITAL REGIONAL HUACHO 2023 HASTA LA SE. N° 48

**Tendencia de Intoxicación por Plaguicidas
atendidos en el Hospital Regional Huacho, periodo 2023 hasta la SE. N° 48**

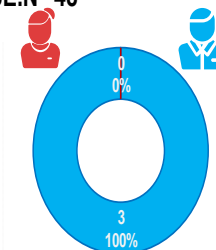


Fuente: Base de Datos Notiweb - Hospital Regional Huacho

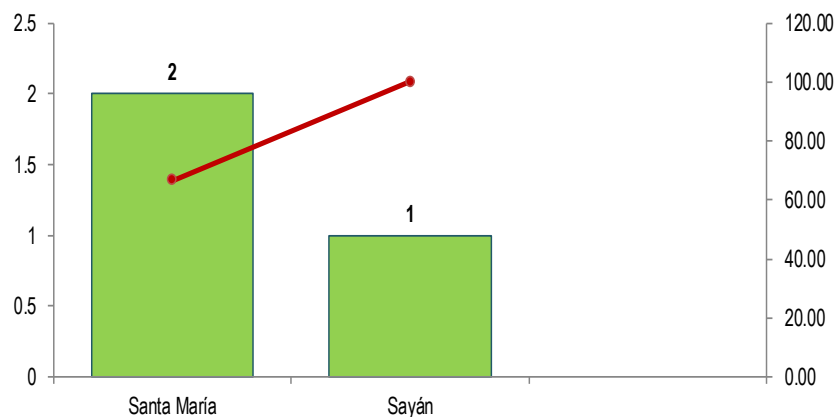
**Intoxicación por Plaguicidas por grupo etéreo y sexo
atendidos en el Hospital Regional Huacho, periodo 2023 hasta la SE. N° 48**



Fuente: Base de Datos Notiweb - Hospital Regional Huacho

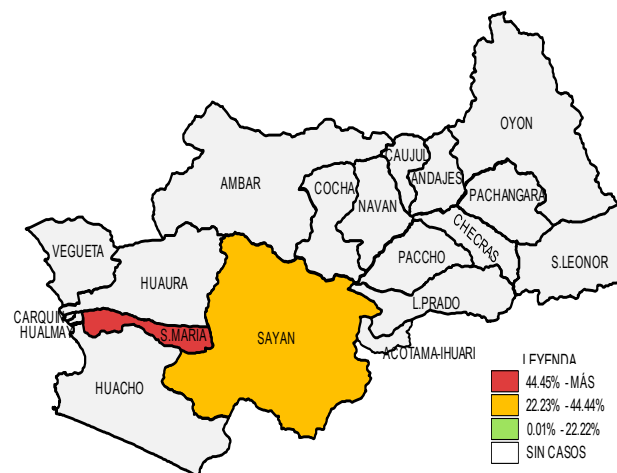


**Frecuencia acumulada de Intoxicación por Plaguicidas por distritos
atendidos en el Hospital Regional Huacho, periodo 2023 hasta la SE. N° 48**



Fuente: Base de Datos Notiweb - Hospital Regional Huacho

**Casos acumulados de Intoxicación por Plaguicidas por distritos
atendidos en el Hospital Regional Huacho, periodo 2023 hasta la SE. N° 48**

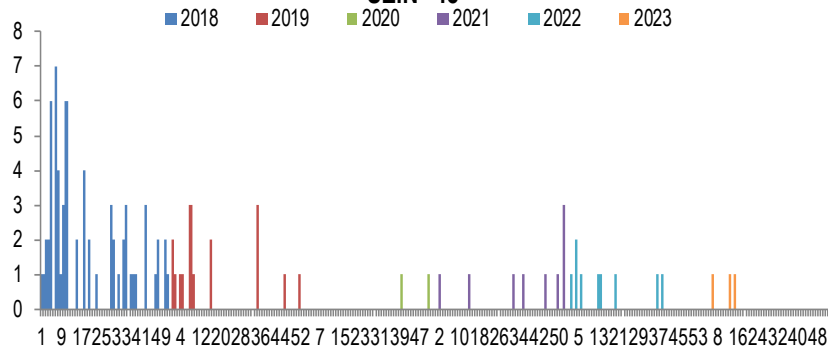


Fuente: Base de Datos Notiweb - Hospital Regional Huacho

INTOXICACIÓN POR PLAGUICIDAS

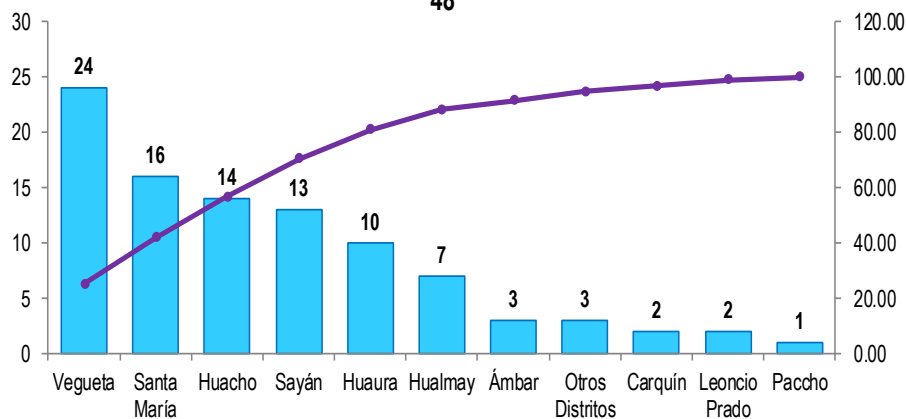
ATENDIDOS EN EL HOSPITAL REGIONAL HUACHO 2018 -2023 HASTA LA SE. N° 48

Casos de Intoxicación por Plaguicidas
atendidos en el Hospital Regional Huacho, periodo 2018* - 2023* hasta la SE.N° 48



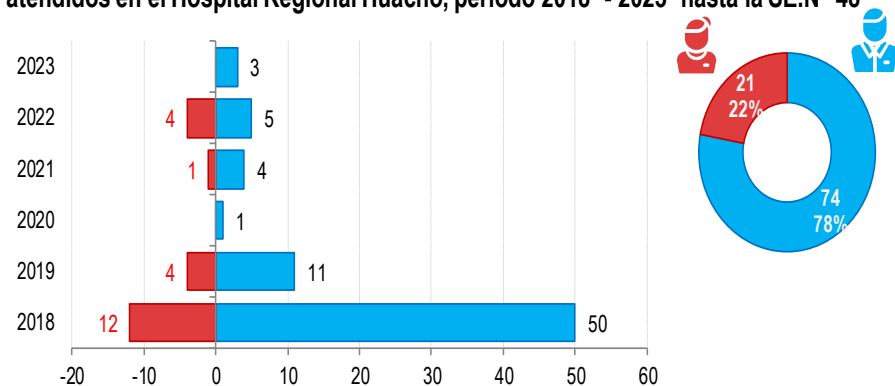
Fuente: Base de Datos Notiweb - Hospital Regional Huacho

Frecuencia acumulada de Intoxicación por Plaguicidas por distritos
atendidos en el Hospital Regional Huacho, periodo 2018* - 2023* hasta la SE.N° 48



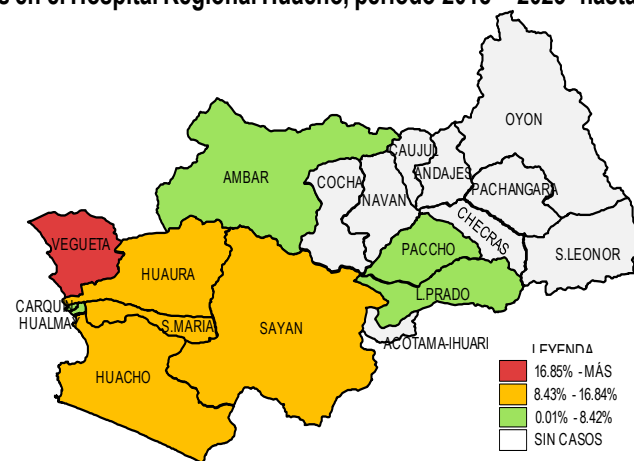
Fuente: Base de Datos Notiweb - Hospital Regional Huacho

Intoxicación por Plaguicidas por grupo etéreo y sexo
atendidos en el Hospital Regional Huacho, periodo 2018* - 2023* hasta la SE.N° 48



Fuente: Base de Datos Notiweb - Hospital Regional Huacho

Casos acumulados de Intoxicación por Plaguicidas por distritos
atendidos en el Hospital Regional Huacho, periodo 2018* - 2023* hasta la SE.N° 48



Fuente: Base de Datos Notiweb - Hospital Regional Huacho



TENDENCIA Y TASAS DE VARIACIÓN E INCIDENCIA DE INTOXICACIÓN POR PLAGUICIDAS POR DISTRITOS ATENDIDOS EN EL HOSPITAL REGIONAL HUACHO DEL 2018 – 2023 HASTA LA SE. N° 48



Provincia / Distritos	Casos atendidos en el HRH* a la semana epidemiológica N° 48							Tasa de Variación	Proporción
	2018*	2019*	2020*	2021*	2022*	Promedio 2018 - 2022	2023*		
Hospital Regional Huacho	61	15	1	5	9	18	3	-83.5	-
Prov. Huaura	61	15	1	5	7	18	3	-83.3	100.0
Huacho	9	2	1	0	2	3	0	-100.0	0.0
Ámbar	3	0	0	0	0	1	0	-100.0	0.0
Carquin	2	0	0	0	0	0	0	0.0	0.0
Checras	0	0	0	0	0	0	0	0.0	0.0
Hualmay	5	1	0	1	0	1	0	-100.0	0.0
Huaura	7	1	0	0	2	2	0	-100.0	0.0
L. Prado	0	0	0	0	2	0	0	0.0	0.0
Paccho	0	0	0	1	0	0	0	0.0	0.0
S. Leonor	0	0	0	0	0	0	0	0.0	0.0
S. María	10	2	0	2	0	3	2	-33.3	66.7
Sayán	6	6	0	0	0	2	1	-50.0	33.3
Vegueta	19	3	0	1	1	5	0	-100.0	0.0
Prov. Oyón	0	0	0	0	1	0	0	0.0	0.00
Oyón	0	0	0	0	0	0	0	0.0	0.00
Andajes	0	0	0	0	0	0	0	0.0	0.00
Caujul	0	0	0	0	0	0	0	0.0	0.00
Cochamarca	0	0	0	0	0	0	0	0.0	0.00
Navan	0	0	0	0	0	0	0	0.0	0.00
Pachangara	0	0	0	0	0	0	0	0.0	0.00
Ihuari-Acotama	0	0	0	0	1	0	0	0.0	0.00
Otros Distritos	1	0	0	0	0	0	0	0.0	-

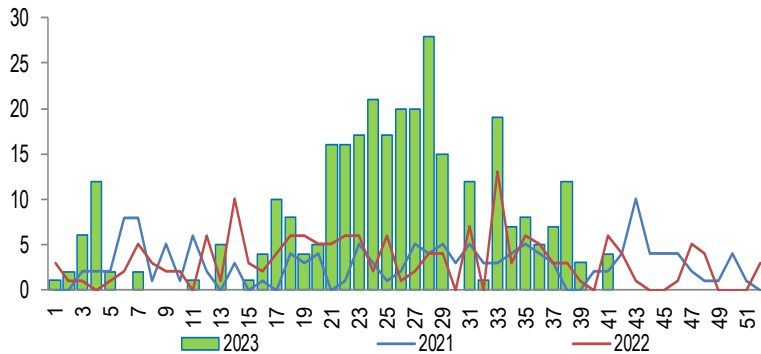
Fuente: Base de Datos Notiweb - Hospital Regional Huacho

* acumulado hasta la SE. 48

HRH**: Hospital Regional Huacho

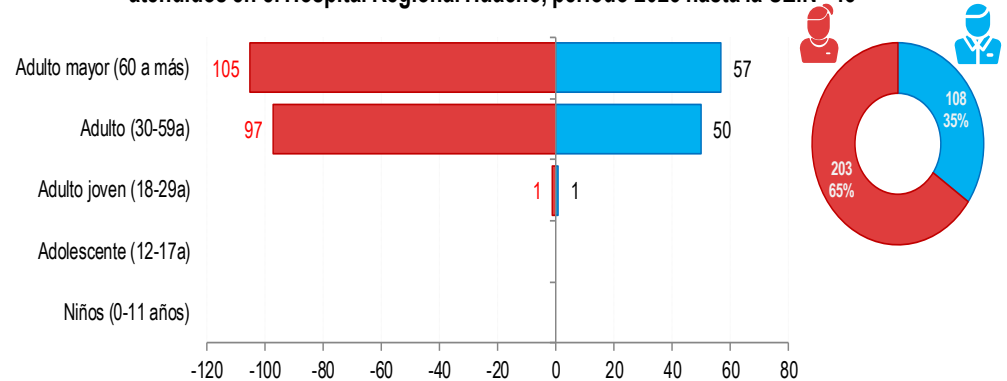
DIABETES MELLIT. NO INSULINODEPENDIENTE ATENDIDOS EN EL HOSPITAL REGIONAL HUACHO 2023 HASTA LA SE. N° 48

**Tendencia de Diabetes Mellit. No Insulinodep
atendidos en el Hospital Regional Huacho, periodo 2023 hasta la SE.N° 48**



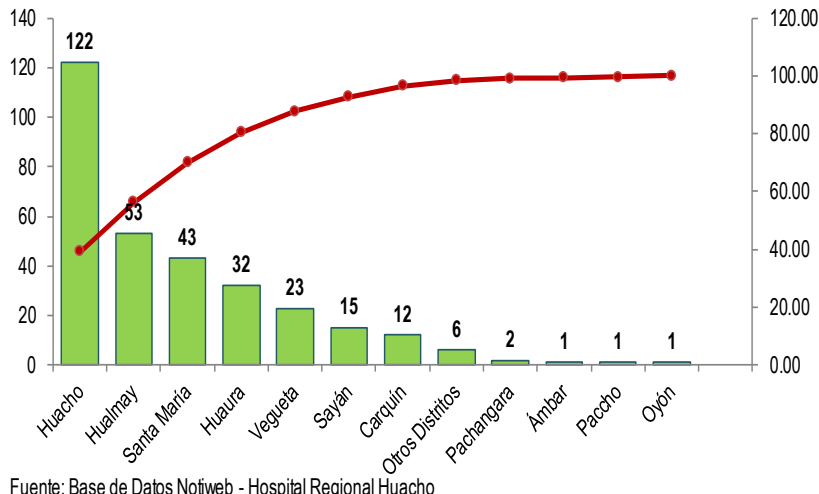
Fuente: Base de Datos Notiweb - Hospital Regional Huacho

**Diabetes Mellit. No Insulinodep por grupo etáreo y sexo
atendidos en el Hospital Regional Huacho, periodo 2023 hasta la SE.N° 48**



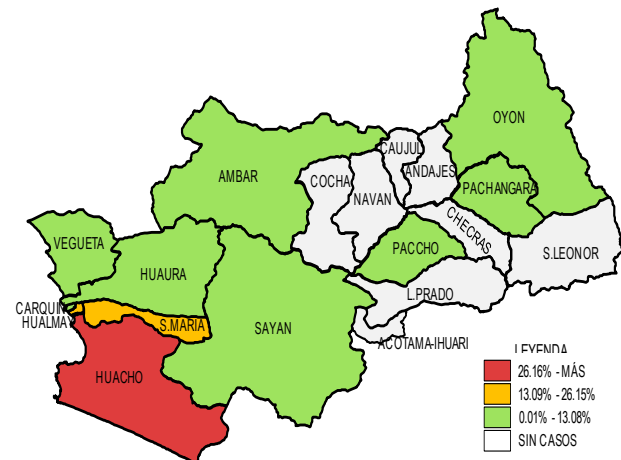
Fuente: Base de Datos Notiweb - Hospital Regional Huacho

**Frecuencia acumulada de Diabetes Mellit. No Insulinodep por distritos
atendidos en el Hospital Regional Huacho, periodo 2023 hasta la SE.N° 48**



Fuente: Base de Datos Notiweb - Hospital Regional Huacho

**Casos acumulados de Diabetes Mellit. No Insulinodep por distritos
atendidos en el Hospital Regional Huacho, periodo 2023 hasta la SE.N° 48**



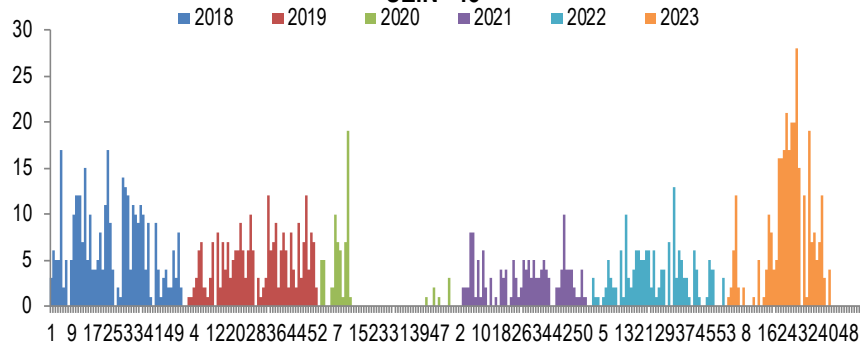
Fuente: Base de Datos Notiweb - Hospital Regional Huacho



DIABETES MELLIT. NO INSULINODEPENDIENTE ATENDIDOS EN EL HOSPITAL REGIONAL HUACHO 2018-2023 HASTA LA SE. N° 48

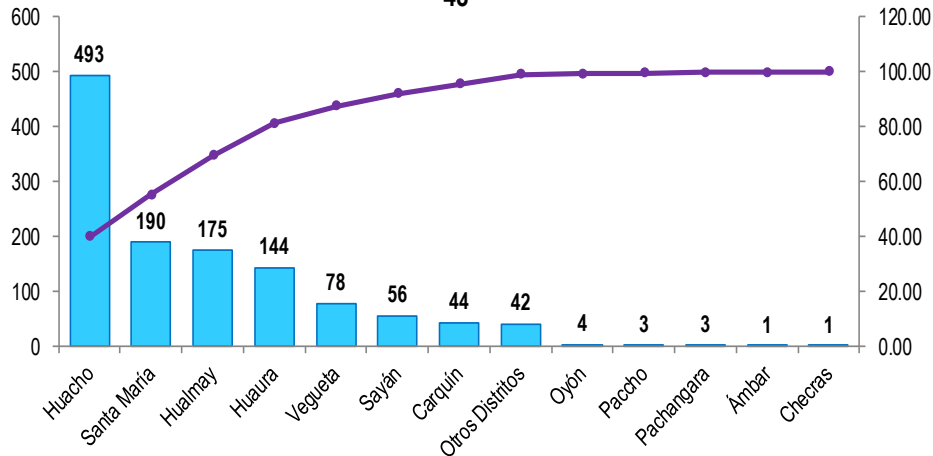


Casos de Diabetes Mellit. No Insulinodep
atendidos en el Hospital Regional Huacho, periodo 2018* - 2023* hasta la
SE.N° 48



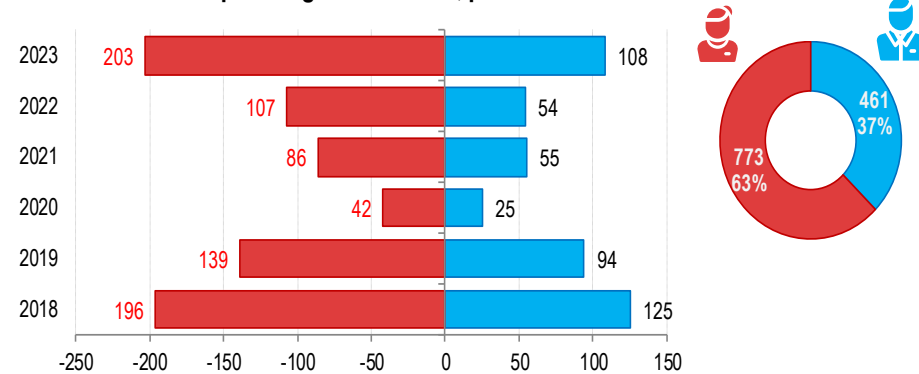
Fuente: Base de Datos Notiweb - Hospital Regional Huacho

Frecuencia acumulada de Diabetes Mellit. No Insulinodep por distritos
atendidos en el Hospital Regional Huacho, periodo 2018* - 2023* hasta la SE.N°
48



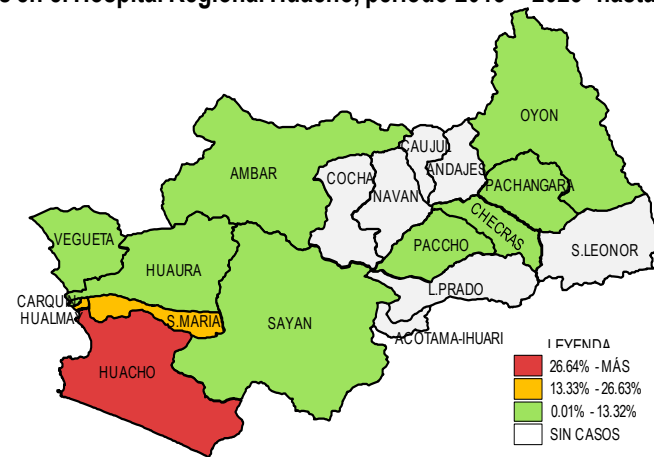
Fuente: Base de Datos Notiweb - Hospital Regional Huacho

Diabetes Mellit. No Insulinodep por grupo étnico y sexo
atendidos en el Hospital Regional Huacho, periodo 2018* - 2023* hasta la SE.N° 48



Fuente: Base de Datos Notiweb - Hospital Regional Huacho

Casos acumulados de Diabetes Mellit. No Insulinodep por distritos
atendidos en el Hospital Regional Huacho, periodo 2018* - 2023* hasta la SE.N° 48



Fuente: Base de Datos Notiweb - Hospital Regional Huacho



TENDENCIA Y TASAS DE VARIACIÓN E INCIDENCIA DE DIABETES MELLIT. NO INSULINODEPENDIENTE POR DISTRITOS ATENDIDOS EN EL HOSPITAL REGIONAL HUACHO DEL 2018 – 2023 HASTA LA SE. N° 48



Provincia / Distritos	Casos atendidos en el HRH* a la semana epidemiológica N° 48							Tasa de Variación	Proporción
	2018*	2019*	2020*	2021*	2022*	Promedio 2018 - 2022	2023*		
Hospital Regional Huacho	295	229	65	139	159	177	305	71.9	-
Prov. Huaura	294	228	64	139	158	177	302	70.6	99.0
Huacho	109	95	29	62	76	74	122	64.9	40.0
Ámbar	0	0	0	0	0	0	1	100.0	0.3
Carquin	8	6	4	7	7	6	12	100.0	3.9
Checras	0	1	0	0	0	0	0	0.0	0.0
Hualmay	53	24	8	12	25	24	53	120.8	17.4
Huaura	40	33	11	16	12	22	32	45.5	10.5
L. Prado	0	0	0	0	0	0	0	0.0	0.0
Paccho	0	1	0	0	1	0	1	100.0	0.3
S. Leonor	0	0	0	0	0	0	0	0.0	0.0
S. Maria	47	46	5	29	20	29	43	48.3	14.1
Sayán	12	13	2	4	10	8	15	87.5	4.9
Vegueta	25	9	5	9	7	11	23	109.1	7.5
Prov. Oyón	1	1	1	0	1	1	3	200.0	0.98
Oyón	1	1	1	0	0	1	1	0.0	0.33
Andajes	0	0	0	0	0	0	0	0.0	0.00
Caujul	0	0	0	0	0	0	0	0.0	0.00
Cocharmarca	0	0	0	0	0	0	0	0.0	0.00
Navan	0	0	0	0	0	0	0	0.0	0.00
Pachangara	0	0	0	0	1	0	2	100.0	0.66
Ihuari-Acotama	0	0	0	0	0	0	0	0.0	0.00
Otros Distritos	26	4	2	2	2	7	6	-14.3	-

Fuente: Base de Datos Notiweb - Hospital Regional Huacho

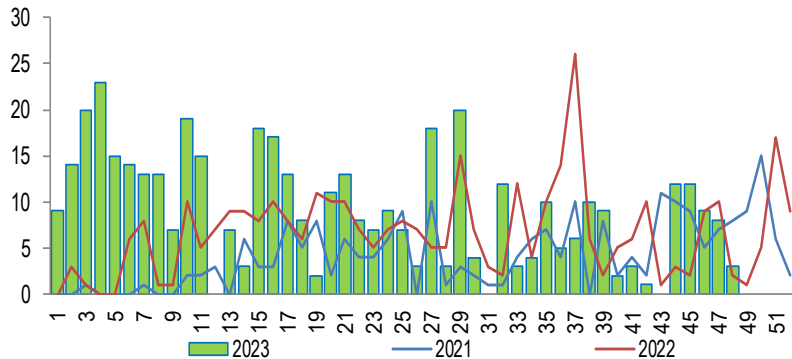
* acumulado hasta la SE. 48

HRH*: Hospital Regional Huacho

HIPERTENSIÓN ARTERIAL

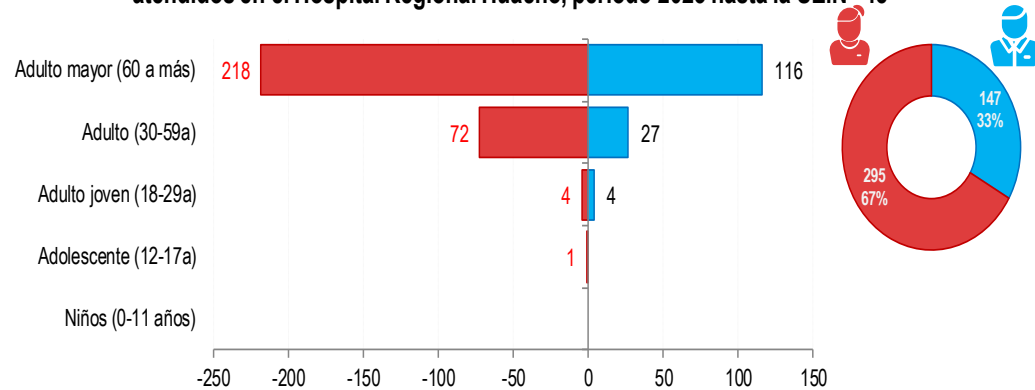
ATENDIDOS EN EL HOSPITAL REGIONAL HUACHO 2023 HASTA LA SE. N° 48

Tendencia de Hipertensión Arterial
atendidos en el Hospital Regional Huacho, periodo 2023 hasta la SE. N° 48



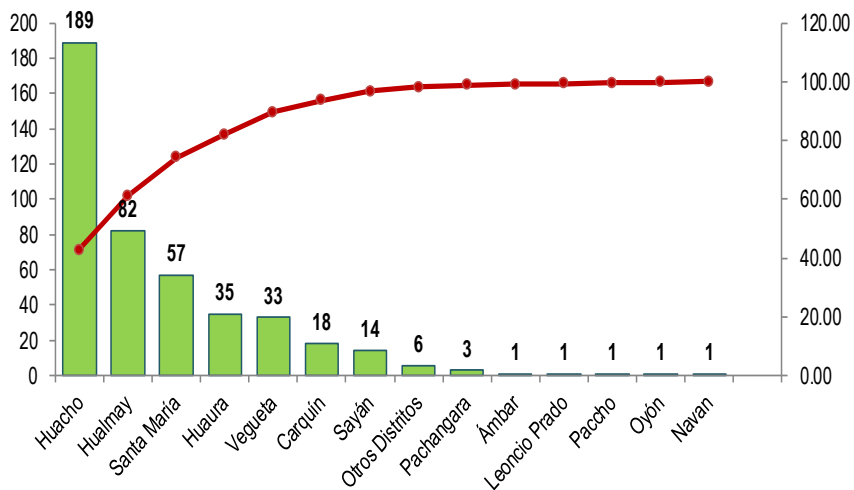
Fuente: Base de Datos Notiweb - Hospital Regional Huacho

Hipertensión Arterial por grupo etáreo y sexo
atendidos en el Hospital Regional Huacho, periodo 2023 hasta la SE. N° 48



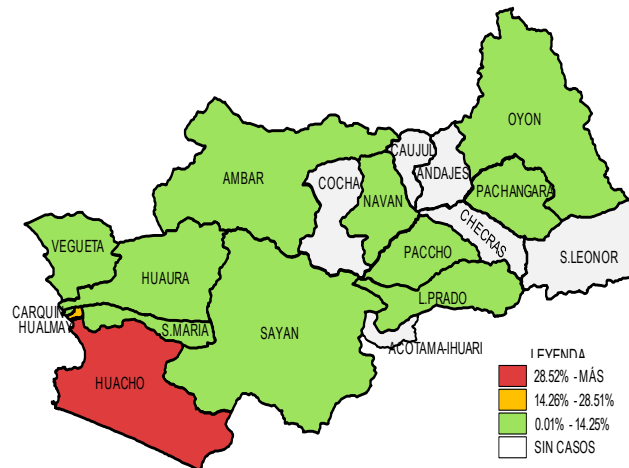
Fuente: Base de Datos Notiweb - Hospital Regional Huacho

Frecuencia acumulada de Hipertensión Arterial por distritos
atendidos en el Hospital Regional Huacho, periodo 2023 hasta la SE. N° 48



Fuente: Base de Datos Notiweb - Hospital Regional Huacho

Casos acumulados de Hipertensión Arterial por distritos
atendidos en el Hospital Regional Huacho, periodo 2023 hasta la SE. N° 48

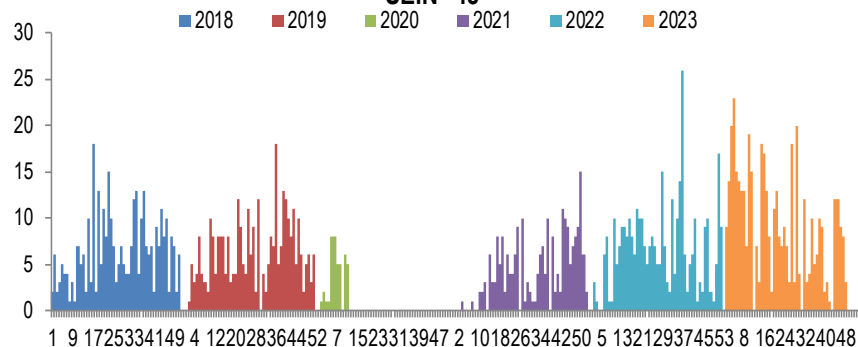


Fuente: Base de Datos Notiweb - Hospital Regional Huacho

HIPERTENSIÓN ARTERIAL

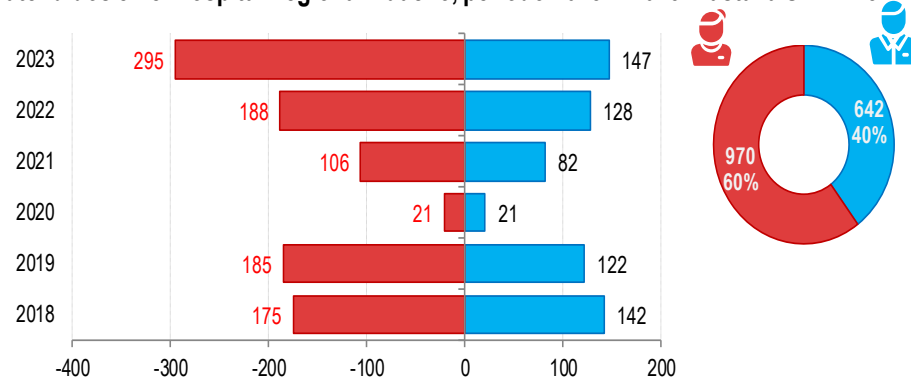
ATENDIDOS EN EL HOSPITAL REGIONAL HUACHO 2018 -2023 HASTA LA SE. N° 48

Casos de Hipertensión Arterial
atendidos en el Hospital Regional Huacho, periodo 2018* - 2023* hasta la SE.N° 48



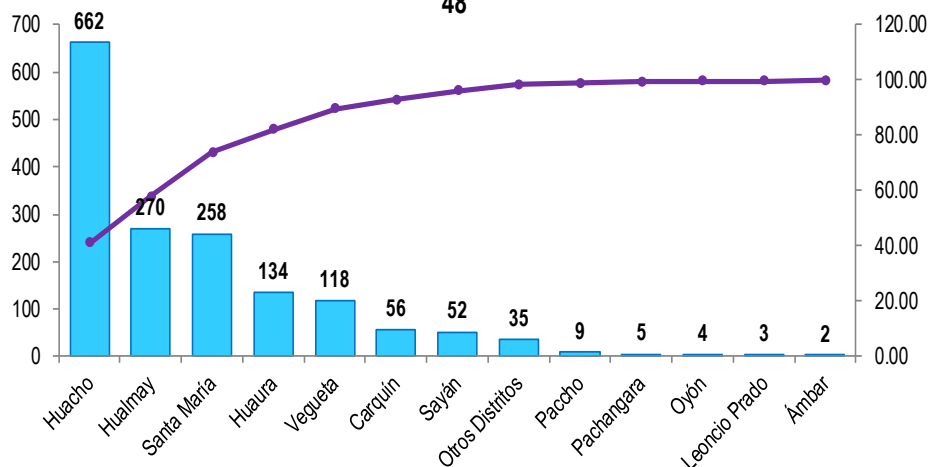
Fuente: Base de Datos Notiweb - Hospital Regional Huacho

Hipertensión Arterial por grupo etáreo y sexo
atendidos en el Hospital Regional Huacho, periodo 2018* - 2023* hasta la SE.N° 48



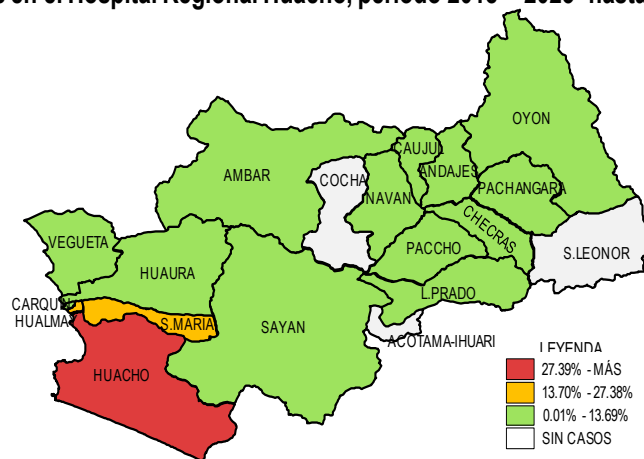
Fuente: Base de Datos Notiweb - Hospital Regional Huacho

Frecuencia acumulada de Hipertensión Arterial por distritos
atendidos en el Hospital Regional Huacho, periodo 2018* - 2023* hasta la SE.N° 48



Fuente: Base de Datos Notiweb - Hospital Regional Huacho

Casos acumulados de Hipertensión Arterial por distritos
atendidos en el Hospital Regional Huacho, periodo 2018* - 2023* hasta la SE.N° 48



Fuente: Base de Datos Notiweb - Hospital Regional Huacho



TENDENCIA Y TASAS DE VARIACIÓN E INCIDENCIA DE HIPERTENSIÓN ARTERIAL POR DISTRITOS ATENDIDOS EN EL HOSPITAL REGIONAL HUACHO DEL 2018 – 2023 HASTA LA SE. N° 48



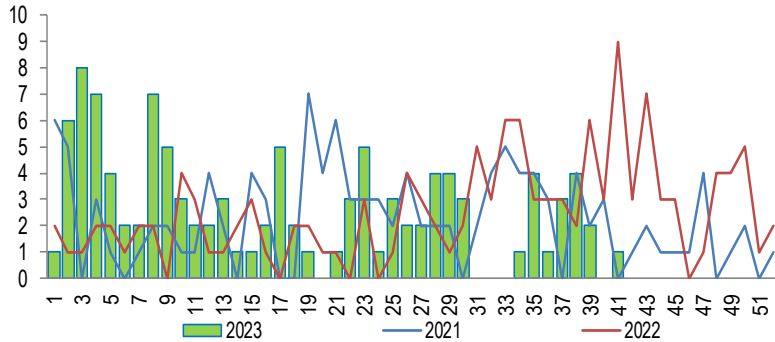
Provincia / Distritos	Casos atendidos en el HRH* a la semana epidemiológica N° 48							Tasa de Variación	Proporción
	2018*	2019*	2020*	2021*	2022*	Promedio 2018 - 2022	2023*		
Hospital Regional Huacho	306	302	42	184	307	228	436	91.1	-
Prov.Huaura	304	301	42	182	305	227	431	89.9	98.9
Huacho	119	116	15	94	129	95	189	98.9	43.3
Ámbar	0	1	0	0	0	0	1	100.0	0.2
Carquin	10	11	4	3	10	8	18	125.0	4.1
Checras	0	1	0	0	0	0	0	0.0	0.0
Hualmay	40	54	8	31	55	38	82	115.8	18.8
Huaura	23	34	5	13	24	20	35	75.0	8.0
L.Prado	1	0	0	1	0	0	1	100.0	0.2
Paccho	5	1	0	0	2	2	1	-50.0	0.2
S.Leonor	0	0	0	0	0	0	0	0.0	0.0
S.Maria	69	46	6	27	53	40	57	42.5	13.1
Sayán	9	11	0	5	13	8	14	75.0	3.2
Vegueta	28	26	4	8	19	17	33	94.1	7.6
Prov. Oyón	2	1	0	2	2	1	5	400.0	1.15
Oyón	1	0	0	1	1	1	1	0.0	0.23
Andajes	0	0	0	1	0	0	0	0.0	0.00
Caujul	0	1	0	0	0	0	0	0.0	0.00
Cochamarca	0	0	0	0	0	0	0	0.0	0.00
Navan	0	0	0	0	0	0	1	100.0	0.23
Pachangara	1	0	0	0	1	0	3	100.0	0.69
Ihuari-Acotama	0	0	0	0	0	0	0	0.0	0.00
Otros Distritos	11	5	0	4	9	6	6	0.0	-

Fuente: Base de Datos Notiweb - Hospital Regional Huacho

* acumulado hasta la SE. 48

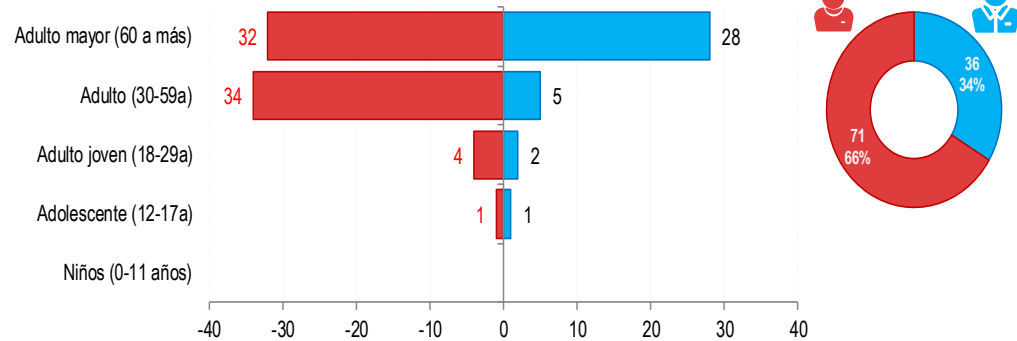
HRH*: Hospital Regional Huacho

Tendencia de Cáncer
atendidos en el Hospital Regional Huacho, periodo 2023 hasta la SE.N° 48



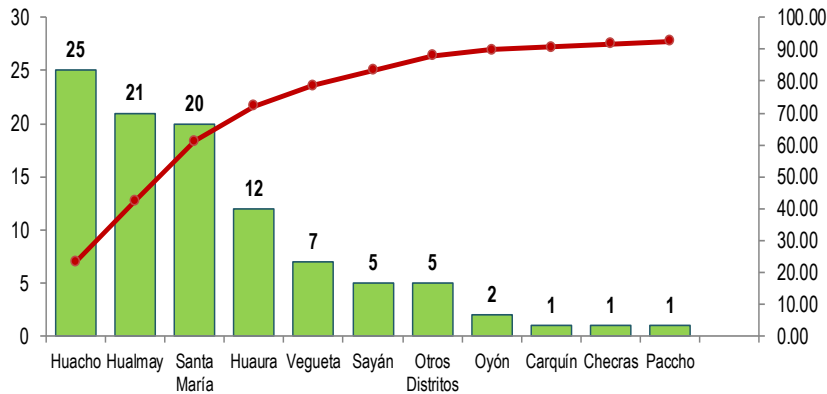
Fuente: Base de Datos Notiweb - Hospital Regional Huacho
Actualizado al 5/11/2023

Cáncer por grupo etáreo y sexo
atendidos en el Hospital Regional Huacho, periodo 2023 hasta la SE.N° 48



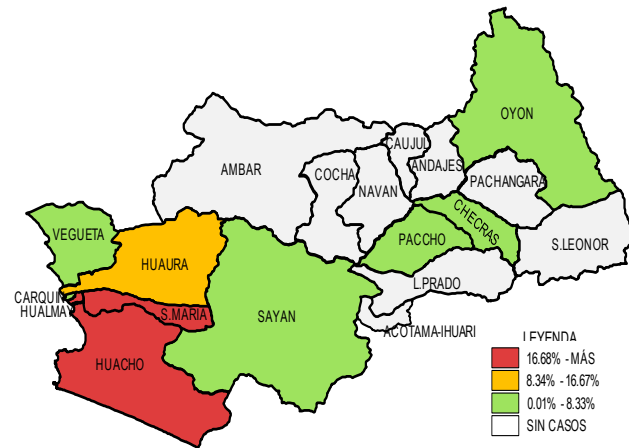
Fuente: Base de Datos Notiweb - Hospital Regional Huacho
Actualizado al 5/11/2023

Frecuencia acumulada de Cáncer por distritos
atendidos en el Hospital Regional Huacho, periodo 2023 hasta la SE.N° 48



Fuente: Base de Datos Notiweb - Hospital Regional Huacho
Actualizado al 5/11/2023

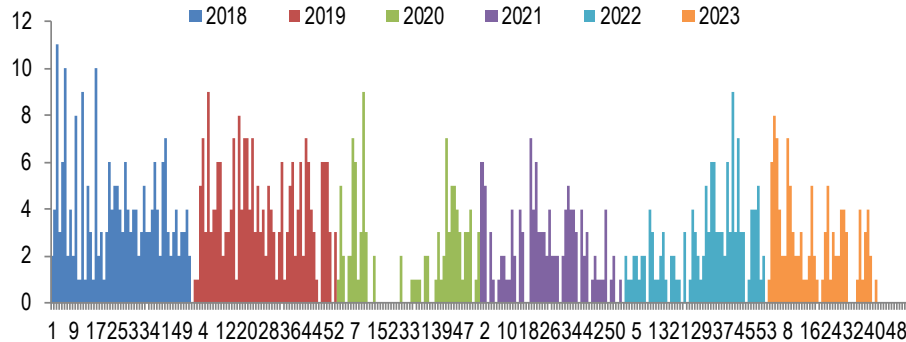
Casos acumulados de Cáncer por distritos
atendidos en el Hospital Regional Huacho, periodo 2023 hasta la SE.N° 48



Fuente: Base de Datos Notiweb - Hospital Regional Huacho
Actualizado al 5/11/2023

Casos de Cáncer

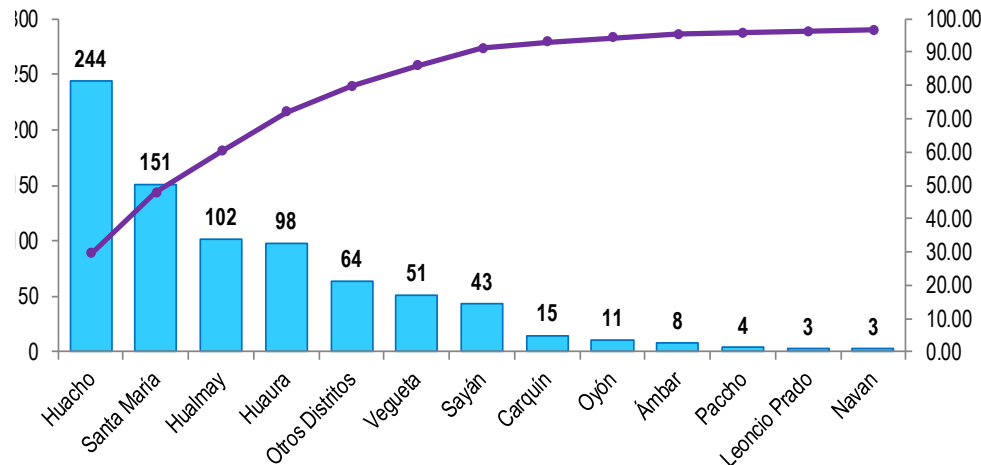
atendidos en el Hospital Regional Huacho, periodo 2018 - 2023 hasta la SE.N° 48



Fuente: Base de Datos Notiweb - Hospital Regional Huacho
Actualizado al 5/11/2023

Frecuencia acumulada de Cáncer por distritos

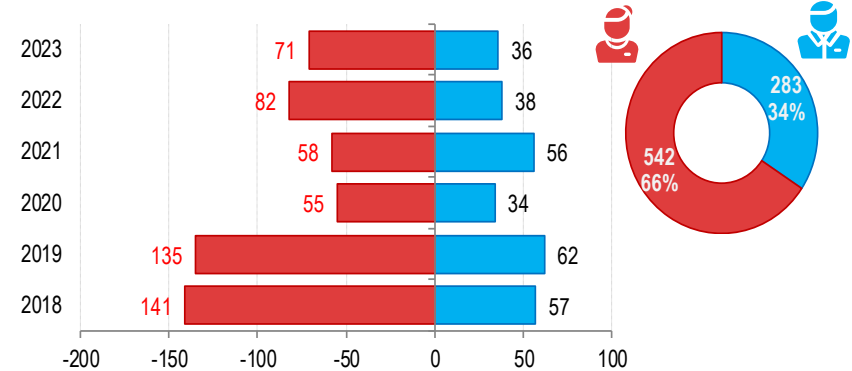
atendidos en el Hospital Regional Huacho, periodo 2018 - 2023 hasta la SE.N° 48



Fuente: Base de Datos Notiweb - Hospital Regional Huacho
Actualizado al 5/11/2023

Cáncer por grupo etáreo y sexo

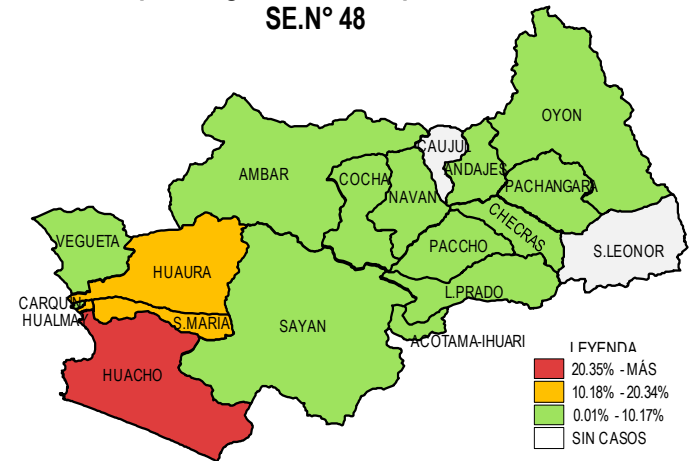
atendidos en el Hospital Regional Huacho, periodo 2018 - 2023



Fuente: Base de Datos Notiweb - Hospital Regional Huacho
Actualizado al 5/11/2023

Casos acumulados de Cáncer por distritos

atendidos en el Hospital Regional Huacho, periodo 2018 - 2023 hasta la SE.N° 48



Fuente: Base de Datos Notiweb - Hospital Regional Huacho
Actualizado al 5/11/2023



TENDENCIA Y TASAS DE VARIACIÓN E INCIDENCIA DE CÁNCER POR DISTRITOS ATENDIDOS EN EL HOSPITAL REGIONAL HUACHO DEL 2018 – 2023 HASTA LA SE. N° 48



Provincia / Distritos	Casos atendidos en el HRH** a la semana epidemiológica 48							Tasa de Variación	Proporción
	2018*	2019*	2020*	2021*	2022*	Promedio 2018 - 2022	2023*		
Hospital Regional Huacho	174	180	84	106	113	131	103	-21.6	-
Prov. Huaura	172	172	79	106	111	128	101	-21.1	98.1
Huacho	62	55	27	43	38	45	27	-40.0	26.2
Ámbar	1	5	0	0	2	2	0	-100.0	0.0
Carquin	4	3	3	1	3	3	1	-66.7	1.0
Checras	0	1	0	0	0	0	1	100.0	1.0
Hualmay	29	24	9	8	14	17	24	41.2	23.3
Huaura	21	26	8	14	18	17	13	-23.5	12.6
L. Prado	1	0	0	1	1	1	0	-100.0	0.0
Paccho	0	1	2	0	0	1	1	0.0	1.0
S. Leonor	0	0	0	0	0	0	0	0.0	0.0
S. Maria	33	35	14	27	22	26	22	-15.4	21.4
Sayán	6	10	10	6	7	8	5	-37.5	4.9
Vegueta	15	12	6	6	6	9	7	-22.2	6.8
Prov. Oyón	2	8	5	0	1	3	2	-33.3	1.94
Oyón	1	5	3	0	0	2	2	0.0	1.94
Andajes	0	1	0	0	0	0	0	0.0	0.00
Caujul	0	0	0	0	0	0	0	0.0	0.00
Cochamarca	0	0	1	0	0	0	0	0.0	0.00
Navan	1	1	1	0	0	1	0	-100.0	0.00
Pachangara	0	1	0	0	0	0	0	0.0	0.00
Ihuari-Acotama	0	0	0	0	1	0	0	0.0	0.00
Otros Distritos	24	17	5	8	7	12	5	-58.3	-

Fuente: Base de Datos Notiweb - Hospital Regional Huacho

* acumulado a la S.E. 48

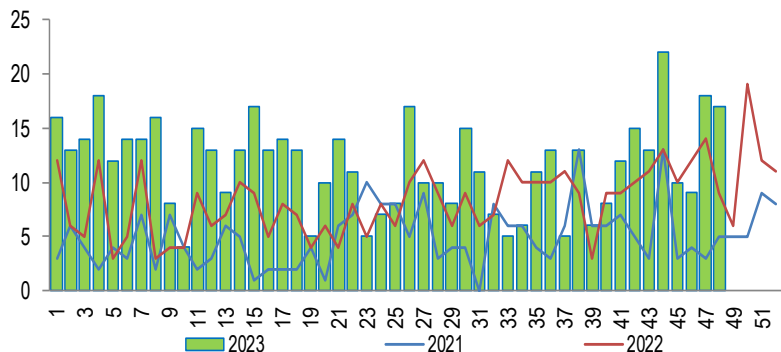
HRH**: Hospital Regional Huacho

Actualizado al 5/11/2023

MORDEDURA CANINA

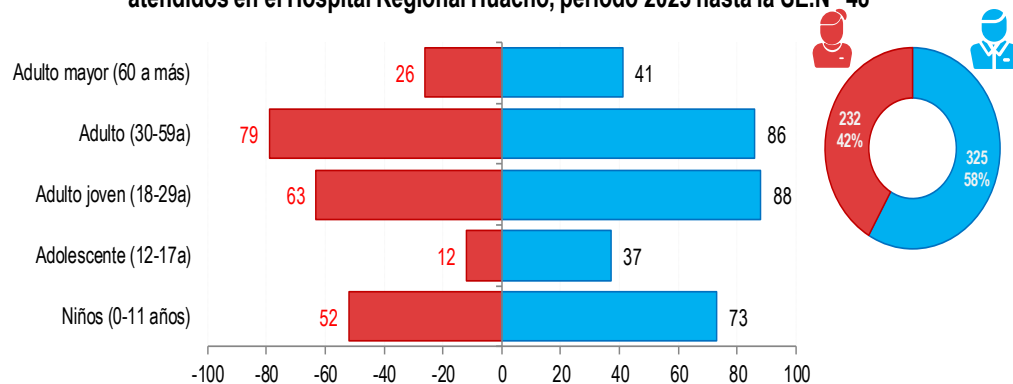
ATENDIDOS EN EL HOSPITAL REGIONAL HUACHO 2023 HASTA LA SE. N° 48

Tendencia de Mordedura Canina
atendidos en el Hospital Regional Huacho, periodo 2023 hasta la SE. N° 48



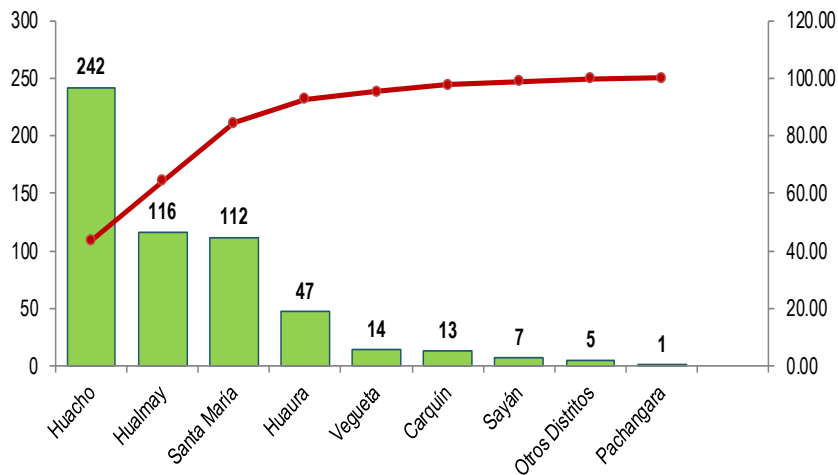
Fuente: Base de Datos Notiweb - Hospital Regional Huacho

Mordedura Canina por grupo etáreo y sexo
atendidos en el Hospital Regional Huacho, periodo 2023 hasta la SE. N° 48



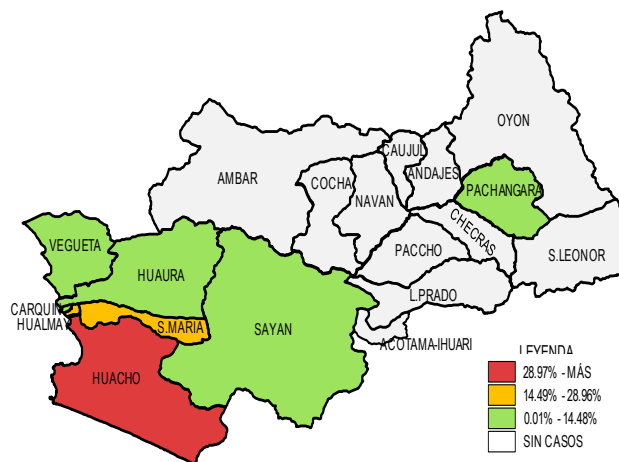
Fuente: Base de Datos Notiweb - Hospital Regional Huacho

Frecuencia acumulada de Mordedura Canina por distritos
atendidos en el Hospital Regional Huacho, periodo 2023 hasta la SE. N° 48



Fuente: Base de Datos Notiweb - Hospital Regional Huacho

Casos acumulados de Mordedura Canina por distritos
atendidos en el Hospital Regional Huacho, periodo 2023 hasta la SE. N° 48

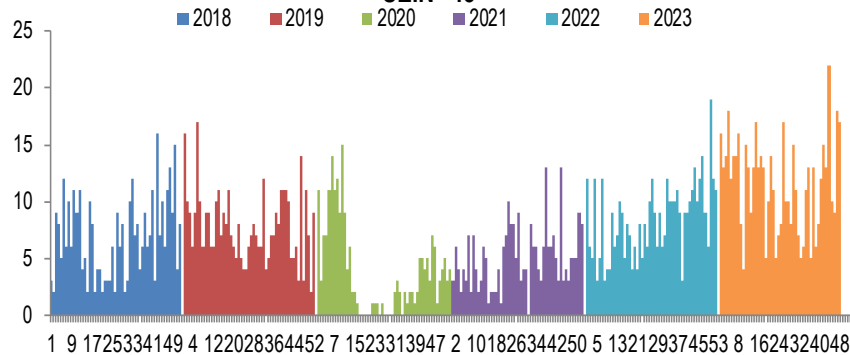


Fuente: Base de Datos Notiweb - Hospital Regional Huacho

MORDEDURA CANINA

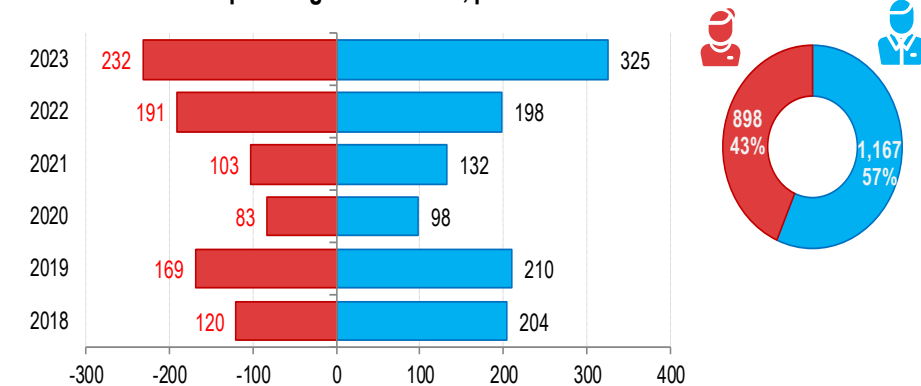
ATENDIDOS EN EL HOSPITAL REGIONAL HUACHO 2018 -2023 HASTA LA SE. N° 48

Casos de Mordedura Canina
atendidos en el Hospital Regional Huacho, periodo 2018* - 2023* hasta la SE.N° 48



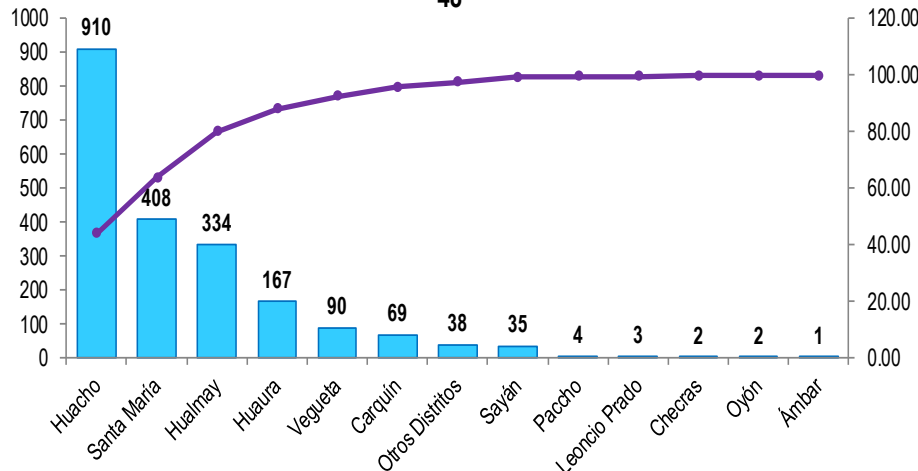
Fuente: Base de Datos Notiweb - Hospital Regional Huacho

Mordedura Canina por grupo etáreo y sexo
atendidos en el Hospital Regional Huacho, periodo 2018* - 2023* hasta la SE.N° 48



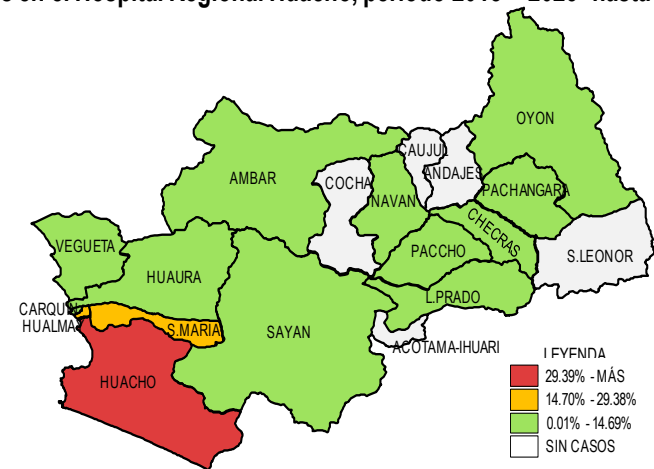
Fuente: Base de Datos Notiweb - Hospital Regional Huacho

Frecuencia acumulada de Mordedura Canina por distritos
atendidos en el Hospital Regional Huacho, periodo 2018* - 2023* hasta la SE.N° 48



Fuente: Base de Datos Notiweb - Hospital Regional Huacho

Casos acumulados de Mordedura Canina por distritos
atendidos en el Hospital Regional Huacho, periodo 2018* - 2023* hasta la SE.N° 48



Fuente: Base de Datos Notiweb - Hospital Regional Huacho



TENDENCIA Y TASAS DE VARIACIÓN E INCIDENCIA DE MORDEDURA CANINA POR DISTRITOS ATENDIDOS EN EL HOSPITAL REGIONAL HUACHO DEL 2018 – 2023 HASTA LA SE. N° 48



Provincia / Distritos	Casos atendidos en el HRH* a la semana epidemiológica N° 48							Tasa de Variación	Proporción
	2018*	2019*	2020*	2021*	2022*	Promedio 2018 - 2022	2023*		
Hospital Regional Huacho	313	373	180	231	380	295	552	86.9	-
Prov. Huaura	313	372	177	231	379	294	551	87.4	99.8
Huacho	155	158	73	111	171	134	242	80.6	43.8
Ámbar	0	1	0	0	0	0	0	0.0	0.0
Carquin	7	12	8	8	21	11	13	18.2	2.4
Checras	0	1	0	0	1	0	0	0.0	0.0
Hualmay	48	52	31	31	56	44	116	163.6	21.0
Huaura	30	23	11	22	34	24	47	95.8	8.5
L. Prado	0	2	0	0	1	1	0	-100.0	0.0
Paccho	0	2	1	0	1	1	0	-100.0	0.0
S. Leonor	0	0	0	0	0	0	0	0.0	0.0
S. Maria	53	85	41	47	70	59	112	89.8	20.3
Sayán	7	5	3	4	9	6	7	16.7	1.3
Vegüeta	13	31	9	8	15	15	14	-6.7	2.5
Prov. Oyón	0	1	2	0	1	1	1	0.0	0.18
Oyón	0	1	1	0	0	0	0	0.0	0.00
Andajes	0	0	0	0	0	0	0	0.0	0.00
Caujul	0	0	0	0	0	0	0	0.0	0.00
Cochamarca	0	0	0	0	0	0	0	0.0	0.00
Navan	0	0	0	0	1	0	0	0.0	0.00
Pachangara	0	0	0	0	0	0	1	100.0	0.18
Ihuari-Acotama	0	0	1	0	0	0	0	0.0	0.00
Otros Distritos	11	6	1	4	9	6	5	-16.7	-

Fuente: Base de Datos Notiweb - Hospital Regional Huacho

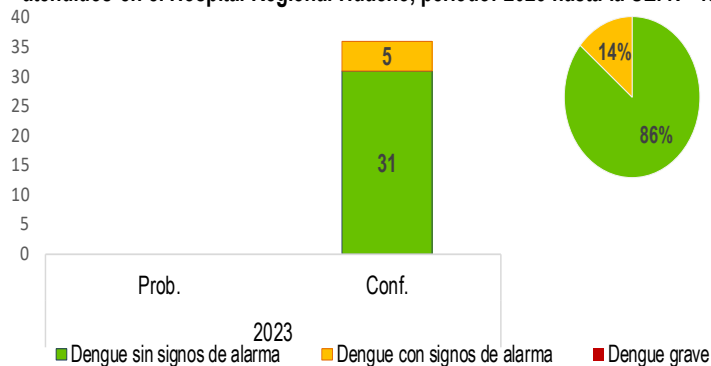
* acumulado hasta la SE. 48

HRH**: Hospital Regional Huacho

DENGUE

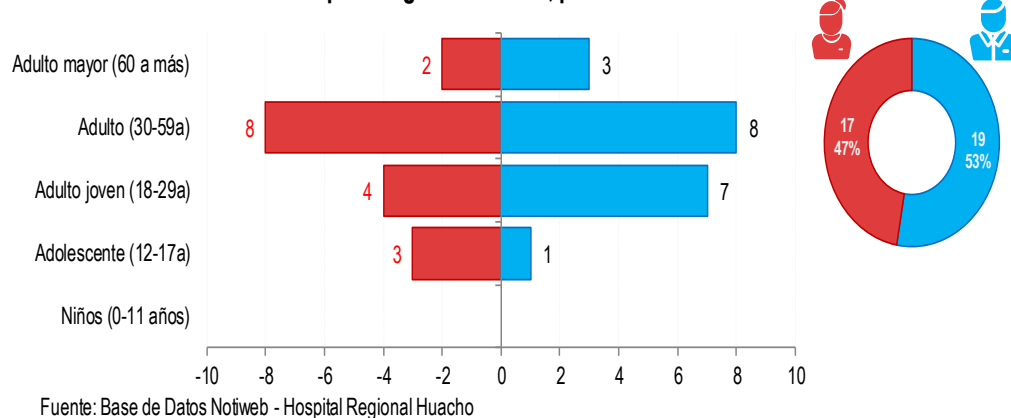
ATENDIDOS EN EL HOSPITAL REGIONAL HUACHO 2023 HASTA LA SE. N° 48

Casos de Dengue según tipo de Diagnóstico
atendidos en el Hospital Regional Huacho, periodo: 2023 hasta la SE. N° 48



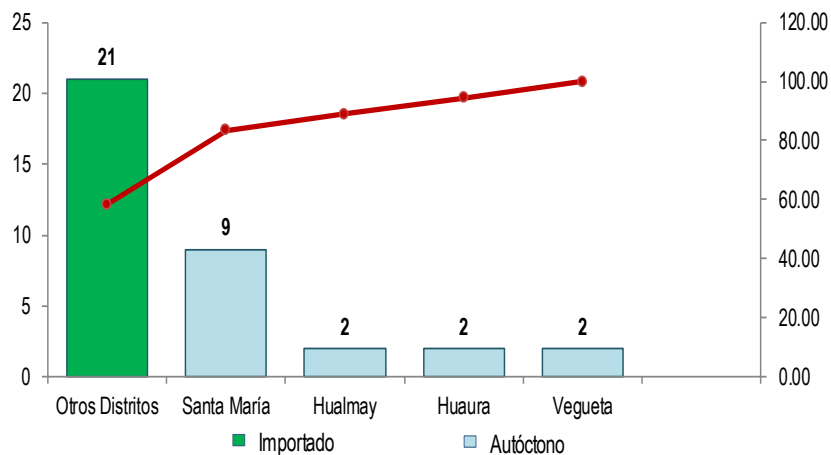
Fuente: Base de Datos Notiweb - Hospital Regional Huacho

Dengue por grupo etáreo y sexo
atendidos en el Hospital Regional Huacho, periodo 2023 hasta la SE. N° 48



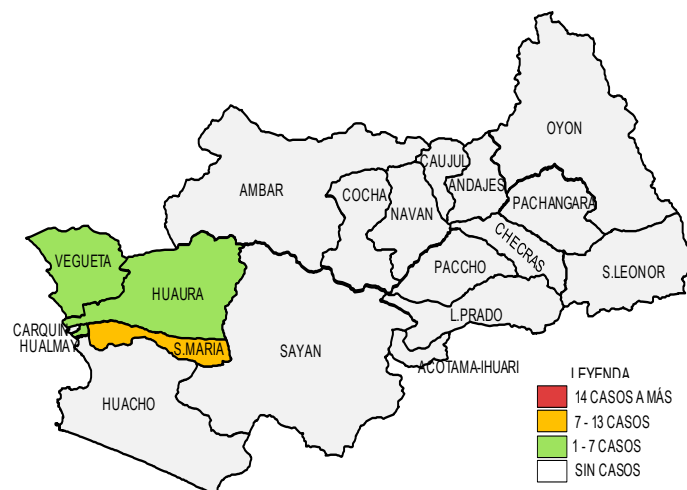
Fuente: Base de Datos Notiweb - Hospital Regional Huacho

Frecuencia acumulada de Dengue por distritos
atendidos en el Hospital Regional Huacho, periodo 2023 hasta la SE. N° 48



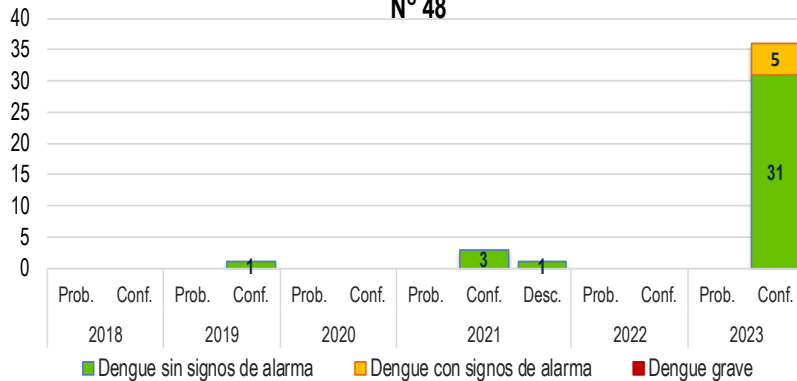
Fuente: Base de Datos Notiweb - Hospital Regional Huacho

Casos acumulados de Dengue por distritos
atendidos en el Hospital Regional Huacho, periodo 2023 hasta la SE. N° 48



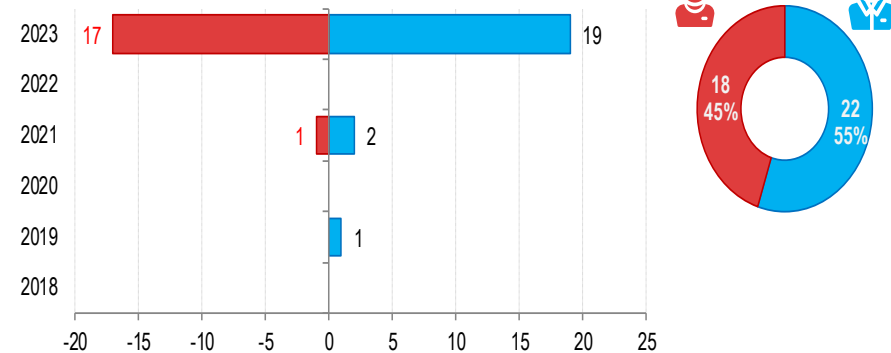
Fuente: Base de Datos Notiweb - Hospital Regional Huacho

Casos de Dengue según tipo de Diagnóstico
atendidos en el Hospital Regional Huacho, periodo 2018* - 2023* hasta la SE. N° 48



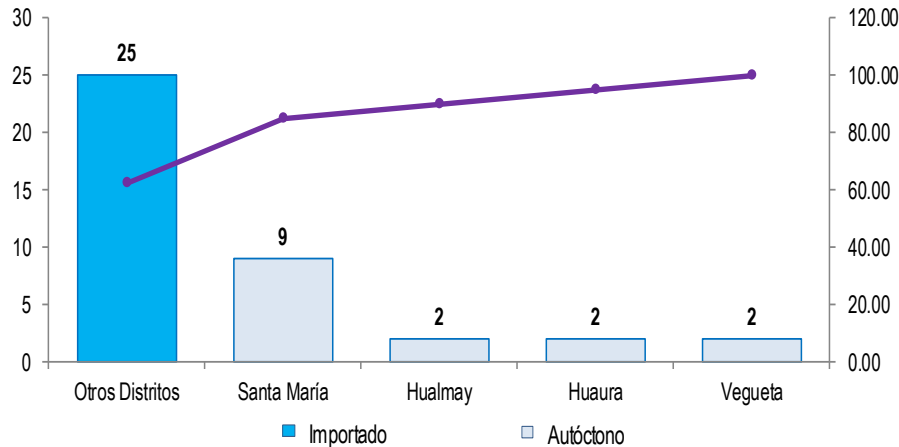
Fuente: Base de Datos Notiweb - Hospital Regional Huacho

Dengue por grupo etéreo y sexo
atendidos en el Hospital Regional Huacho, periodo 2018* - 2023* hasta la SE. N° 48



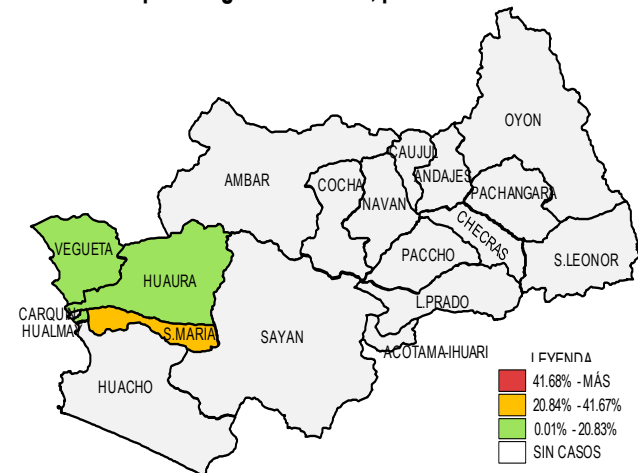
Fuente: Base de Datos Notiweb - Hospital Regional Huacho

Frecuencia acumulada de Dengue por distritos
atendidos en el Hospital Regional Huacho, periodo 2018* - 2023* hasta la SE. N° 48



Fuente: Base de Datos Notiweb - Hospital Regional Huacho

Casos acumulados de Dengue por distritos
atendidos en el Hospital Regional Huacho, periodo 2018* - 2023* hasta la SE. N° 48



Fuente: Base de Datos Notiweb - Hospital Regional Huacho



TENDENCIA Y TASAS DE VARIACIÓN E INCIDENCIA DE DENGUE POR DISTRITOS ATENDIDOS EN EL HOSPITAL REGIONAL HUACHO DEL 2018 – 2023 HASTA LA SE. N° 48



Provincia / Distritos	Casos atendidos en el HRH* a la semana epidemiológica N° 48							Tasa de Variación	Proporción
	2018*	2019*	2020*	2021*	2022*	Promedio 2018 - 2022	2023*		
Hospital Regional Huacho	0	0	0	0	0	0	15	100.0	-
Prov. Huaura	0	0	0	0	0	0	15	100.0	100.0
Huacho	0	0	0	0	0	0	0	0.0	0.0
Ámbar	0	0	0	0	0	0	0	0.0	0.0
Carquin	0	0	0	0	0	0	0	0.0	0.0
Checras	0	0	0	0	0	0	0	0.0	0.0
Hualmay	0	0	0	0	0	0	2	100.0	13.3
Huaura	0	0	0	0	0	0	2	100.0	13.3
L. Prado	0	0	0	0	0	0	0	0.0	0.0
Paccho	0	0	0	0	0	0	0	0.0	0.0
S. Leonor	0	0	0	0	0	0	0	0.0	0.0
S. Maria	0	0	0	0	0	0	9	100.0	60.0
Sayán	0	0	0	0	0	0	0	0.0	0.0
Vegüeta	0	0	0	0	0	0	2	100.0	13.3
Prov. Oyón	0	0	0	0	0	0	0	0.0	0.00
Oyón	0	0	0	0	0	0	0	0.0	0.00
Andajes	0	0	0	0	0	0	0	0.0	0.00
Caujul	0	0	0	0	0	0	0	0.0	0.00
Cochamarca	0	0	0	0	0	0	0	0.0	0.00
Navan	0	0	0	0	0	0	0	0.0	0.00
Pachangara	0	0	0	0	0	0	0	0.0	0.00
Ihuari-Acotama	0	0	0	0	0	0	0	0.0	0.00
Otros Distritos	0	1	0	3	0	1	21	2000.0	-

Fuente: Base de Datos Notiweb - Hospital Regional Huacho

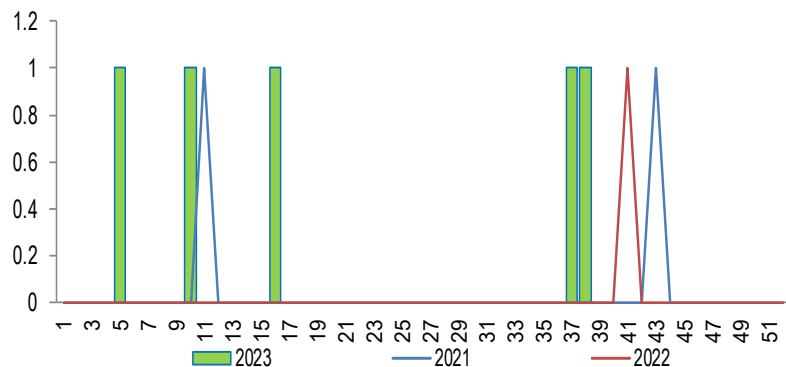
* acumulado hasta la SE. 48

HRH*: Hospital Regional Huacho

LEPTOSPIROSIS

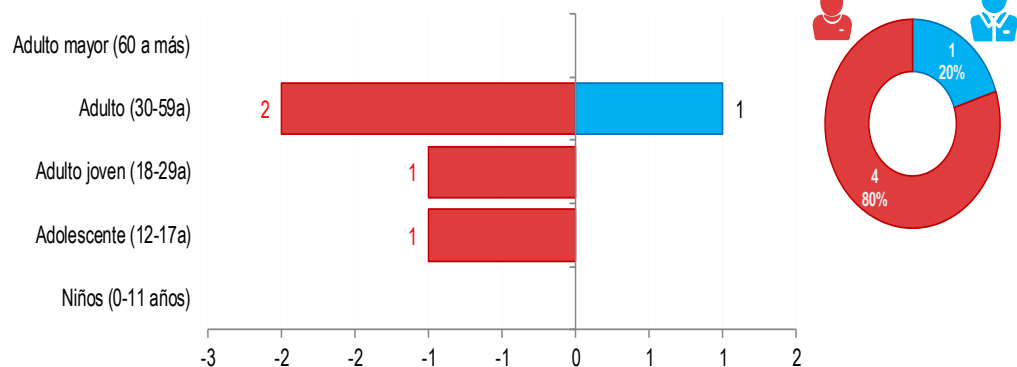
ATENDIDOS EN EL HOSPITAL REGIONAL HUACHO 2023 HASTA LA SE. N° 48

Tendencia de Leptospirrosis
atendidos en el Hospital Regional Huacho, periodo 2023 hasta la SE. N° 48



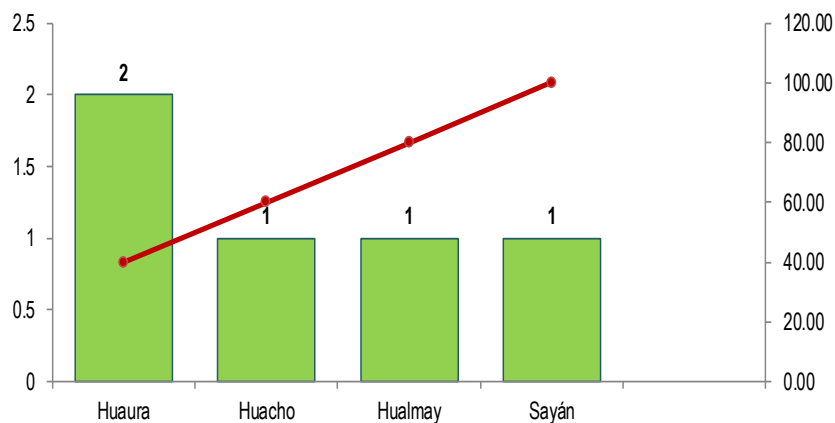
Fuente: Base de Datos Notiweb - Hospital Regional Huacho

Leptospirrosis por grupo etáreo y sexo
atendidos en el Hospital Regional Huacho, periodo 2023 hasta la SE. N° 48



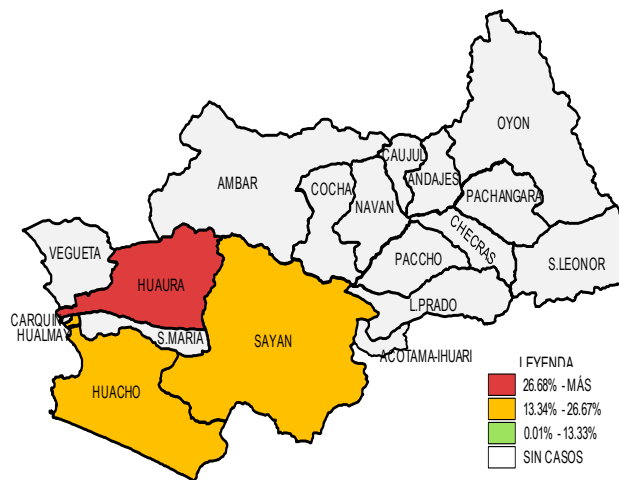
Fuente: Base de Datos Notiweb - Hospital Regional Huacho

Frecuencia acumulada de Leptospirrosis por distritos
atendidos en el Hospital Regional Huacho, periodo 2023 hasta la SE. N° 48



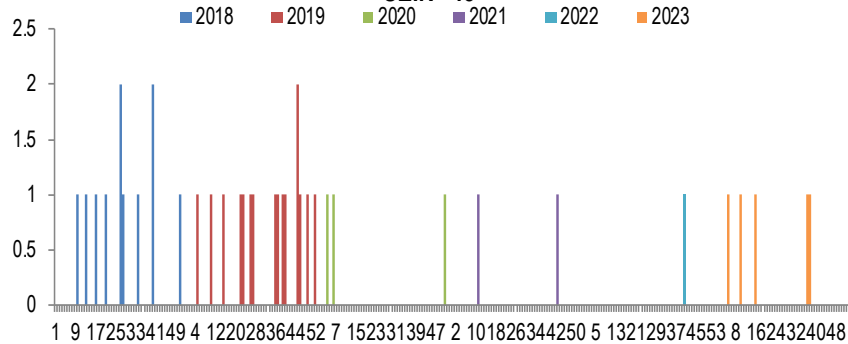
Fuente: Base de Datos Notiweb - Hospital Regional Huacho

Casos acumulados de Leptospirrosis por distritos
atendidos en el Hospital Regional Huacho, periodo 2023 hasta la SE. N° 48



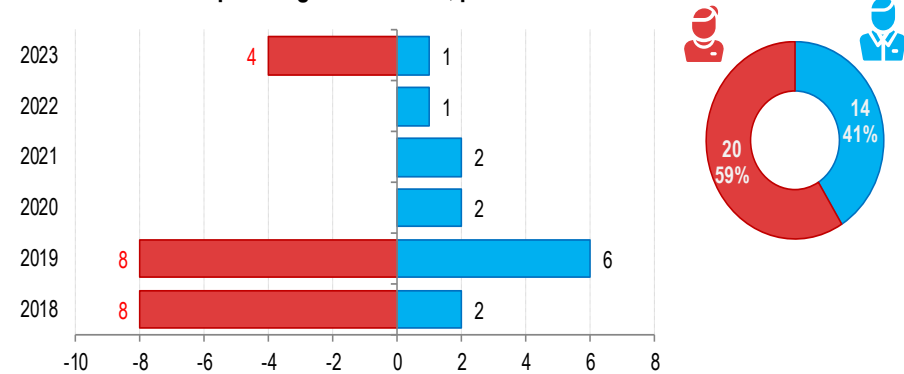
Fuente: Base de Datos Notiweb - Hospital Regional Huacho

Casos de Leptospirrosis
atendidos en el Hospital Regional Huacho, periodo 2018* - 2023* hasta la SE.N° 48



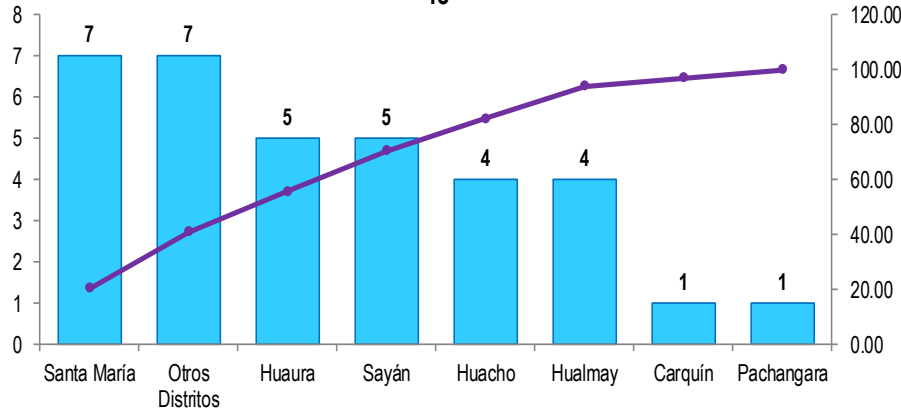
Fuente: Base de Datos Notiweb - Hospital Regional Huacho

Leptospirosis por grupo etáreo y sexo
atendidos en el Hospital Regional Huacho, periodo 2018* - 2023* hasta la SE.N° 48



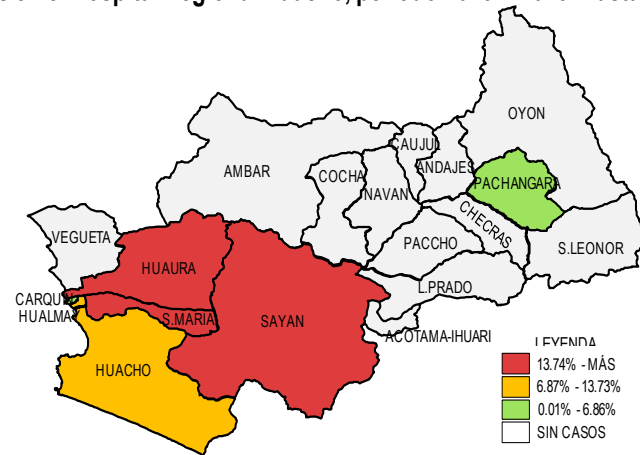
Fuente: Base de Datos Notiweb - Hospital Regional Huacho

Frecuencia acumulada de Leptospirosis por distritos
atendidos en el Hospital Regional Huacho, periodo 2018* - 2023* hasta la SE.N° 48



Fuente: Base de Datos Notiweb - Hospital Regional Huacho

Casos acumulados de Leptospirosis por distritos
atendidos en el Hospital Regional Huacho, periodo 2018* - 2023* hasta la SE.N° 48



Fuente: Base de Datos Notiweb - Hospital Regional Huacho



TENDENCIA Y TASAS DE VARIACIÓN E INCIDENCIA DE LEPTOSPIROSIS POR DISTRITOS ATENDIDOS EN EL HOSPITAL REGIONAL HUACHO DEL 2018 – 2023 HASTA LA SE. N° 48



Provincia / Distritos	Casos atendidos en el HRH* a la semana epidemiológica N° 48							Tasa de Variación	Proporción
	2018*	2019*	2020*	2021*	2022*	Promedio 2018 - 2022	2023*		
Hospital Regional Huacho	7	12	1	1	1	4	5	13.6	-
Prov.Huaura	6	12	1	1	1	4	5	25.0	100.0
Huacho	1	1	1	0	0	1	1	0.0	20.0
Ámbar	0	0	0	0	0	0	0	0.0	0.0
Carquin	1	0	0	0	0	0	0	0.0	0.0
Checras	0	0	0	0	0	0	0	0.0	0.0
Hualmay	2	1	0	0	0	1	1	0.0	20.0
Huaura	0	3	0	0	0	1	2	100.0	40.0
L.Prado	0	0	0	0	0	0	0	0.0	0.0
Paccho	0	0	0	0	0	0	0	0.0	0.0
S.Leonor	0	0	0	0	0	0	0	0.0	0.0
S.Maria	2	5	0	0	0	1	0	-100.0	0.0
Sayán	0	2	0	1	1	1	1	0.0	20.0
Vegueta	0	0	0	0	0	0	0	0.0	0.0
Prov. Oyón	1	0	0	0	0	0	0	0.0	0.00
Oyón	0	0	0	0	0	0	0	0.0	0.00
Andajes	0	0	0	0	0	0	0	0.0	0.00
Caujul	0	0	0	0	0	0	0	0.0	0.00
Cochamarca	0	0	0	0	0	0	0	0.0	0.00
Navan	0	0	0	0	0	0	0	0.0	0.00
Pachangara	1	0	0	0	0	0	0	0.0	0.00
Ihuari-Acotama	0	0	0	0	0	0	0	0.0	0.00
Otros Distritos	3	2	1	1	0	1	0	-100.0	-

Fuente: Base de Datos Notiweb - Hospital Regional Huacho

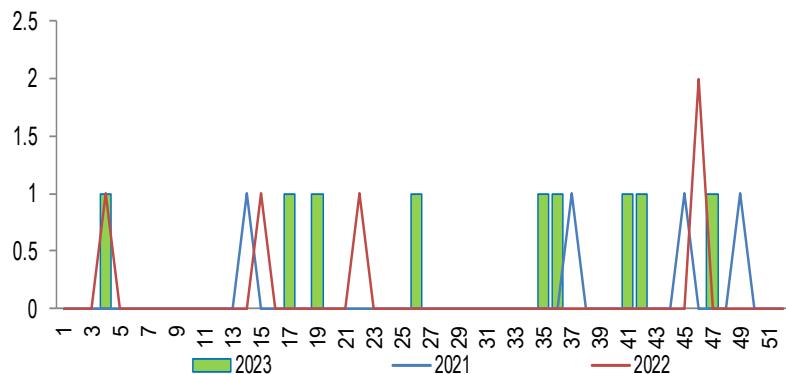
* acumulado hasta la SE. 48

HRH**: Hospital Regional Huacho

HIDATIDOSIS

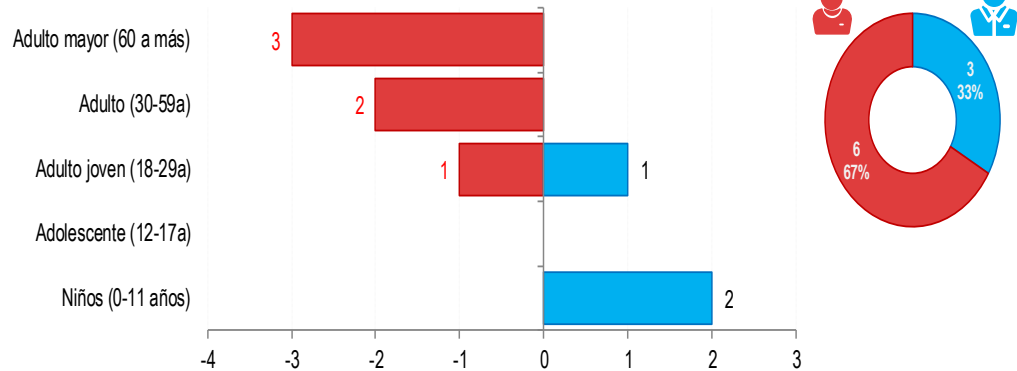
ATENDIDOS EN EL HOSPITAL REGIONAL HUACHO 2023 HASTA LA SE. N° 48

Tendencia de Hidatidosis
atendidos en el Hospital Regional Huacho, periodo 2023 hasta la SE.N° 48



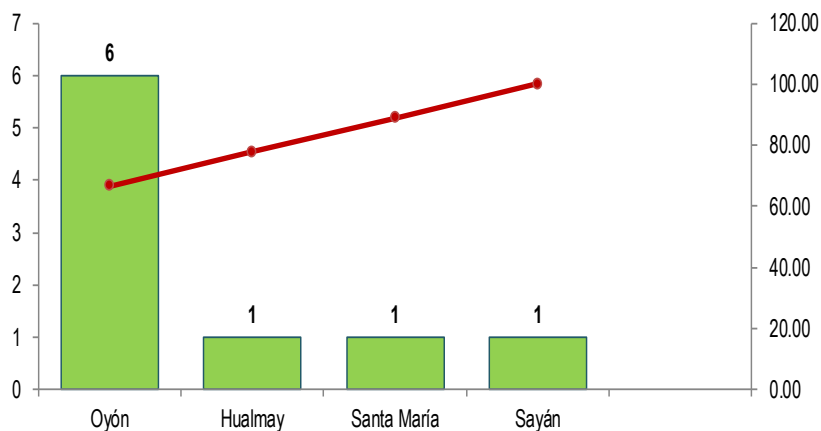
Fuente: Base de Datos Notiweb - Hospital Regional Huacho

Hidatidosis por grupo etáreo y sexo
atendidos en el Hospital Regional Huacho, periodo 2023 hasta la SE.N° 48



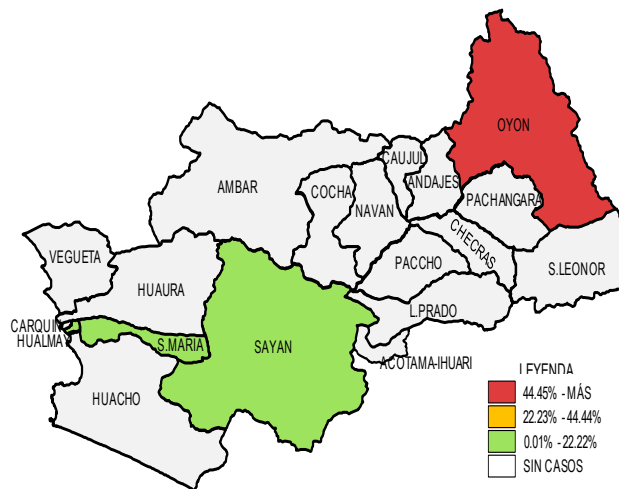
Fuente: Base de Datos Notiweb - Hospital Regional Huacho

Frecuencia acumulada de Hidatidosis por distritos
atendidos en el Hospital Regional Huacho, periodo 2023 hasta la SE.N° 48



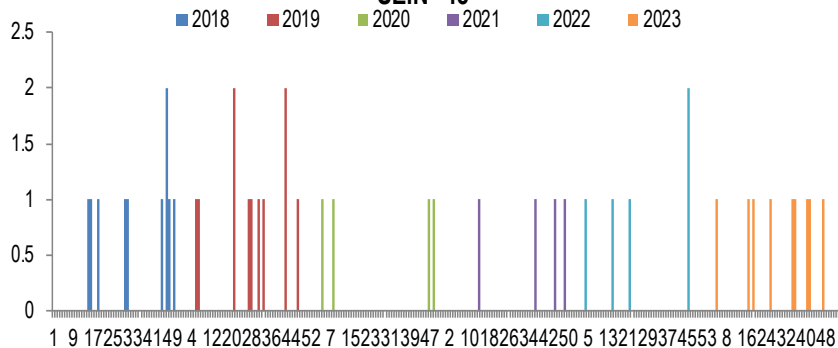
Fuente: Base de Datos Notiweb - Hospital Regional Huacho

Casos acumulados de Hidatidosis por distritos
atendidos en el Hospital Regional Huacho, periodo 2023 hasta la SE.N° 48



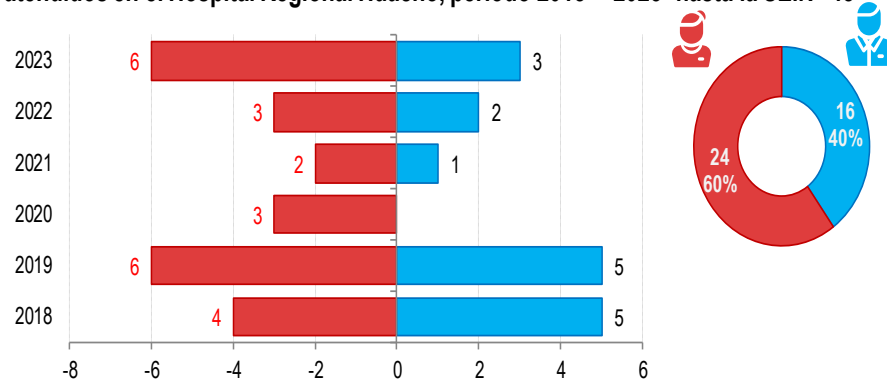
Fuente: Base de Datos Notiweb - Hospital Regional Huacho

Casos de Hidatidosis
atendidos en el Hospital Regional Huacho, periodo 2018* - 2023* hasta la SE.N° 48



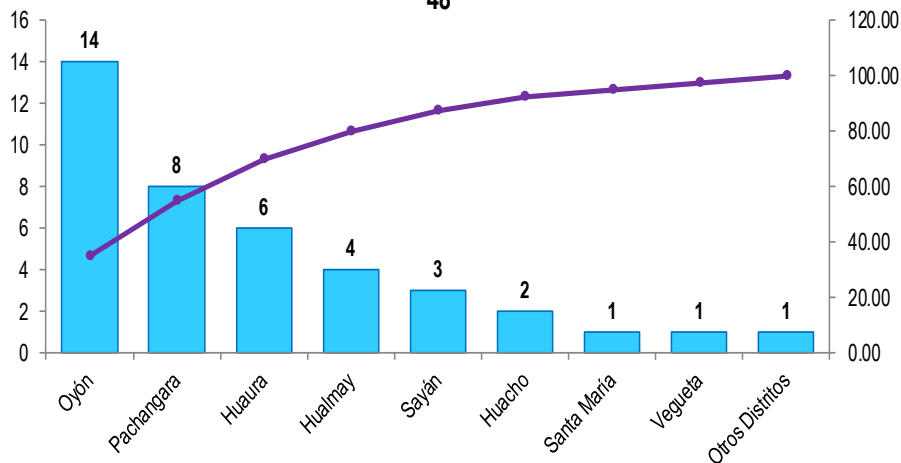
Fuente: Base de Datos Notiweb - Hospital Regional Huacho

Hidatidosis por grupo étnico y sexo
atendidos en el Hospital Regional Huacho, periodo 2018* - 2023* hasta la SE.N° 48



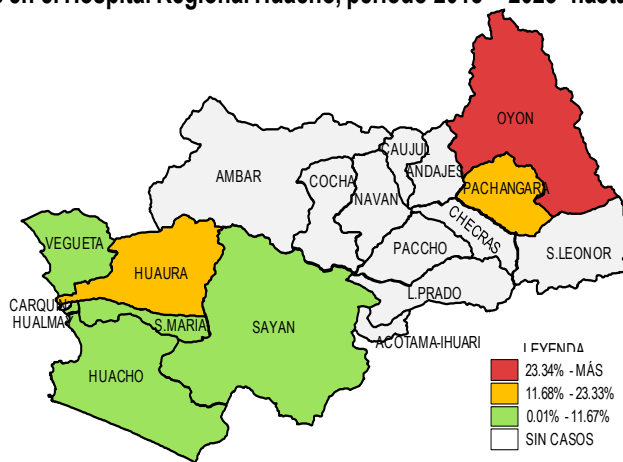
Fuente: Base de Datos Notiweb - Hospital Regional Huacho

Frecuencia acumulada de Hidatidosis por distritos
atendidos en el Hospital Regional Huacho, periodo 2018* - 2023* hasta la SE.N° 48



Fuente: Base de Datos Notiweb - Hospital Regional Huacho

Casos acumulados de Hidatidosis por distritos
atendidos en el Hospital Regional Huacho, periodo 2018* - 2023* hasta la SE.N° 48



Fuente: Base de Datos Notiweb - Hospital Regional Huacho



TENDENCIA Y TASAS DE VARIACIÓN E INCIDENCIA DE HIDATIDOSIS POR DISTRITOS ATENDIDOS EN EL HOSPITAL REGIONAL HUACHO DEL 2018 – 2023 HASTA LA SE. N° 48



Provincia / Distritos	Casos atendidos en el HRH* a la semana epidemiológica N° 48							Tasa de Variación	Proporción
	2018*	2019*	2020*	2021*	2022*	Promedio 2018 - 2022	2023*		
Hospital Regional Huacho	9	10	3	3	5	6	9	50.0	-
Prov. Huaura	6	4	1	1	2	3	3	0.0	33.3
Huacho	1	0	0	0	1	0	0	0.0	0.0
Ámbar	0	0	0	0	0	0	0	0.0	0.0
Carquin	0	0	0	0	0	0	0	0.0	0.0
Checras	0	0	0	0	0	0	0	0.0	0.0
Hualmay	1	1	0	1	0	1	1	0.0	11.1
Huaura	2	2	1	0	1	1	0	-100.0	0.0
L. Prado	0	0	0	0	0	0	0	0.0	0.0
Paccho	0	0	0	0	0	0	0	0.0	0.0
S. Leonor	0	0	0	0	0	0	0	0.0	0.0
S. Maria	0	0	0	0	0	0	1	100.0	11.1
Sayán	1	1	0	0	0	0	1	100.0	11.1
Vegueta	1	0	0	0	0	0	0	0.0	0.0
Prov. Oyón	3	6	2	2	3	3	6	100.0	66.67
Oyón	1	3	1	1	2	2	6	200.0	66.67
Andajes	0	0	0	0	0	0	0	0.0	0.00
Caujul	0	0	0	0	0	0	0	0.0	0.00
Cochamarca	0	0	0	0	0	0	0	0.0	0.00
Navan	0	0	0	0	0	0	0	0.0	0.00
Pachangara	2	3	1	1	1	2	0	-100.0	0.00
Ihuari-Acotama	0	0	0	0	0	0	0	0.0	0.00
Otros Distritos	0	1	0	0	0	0	0	0.0	-

Fuente: Base de Datos Notiweb - Hospital Regional Huacho

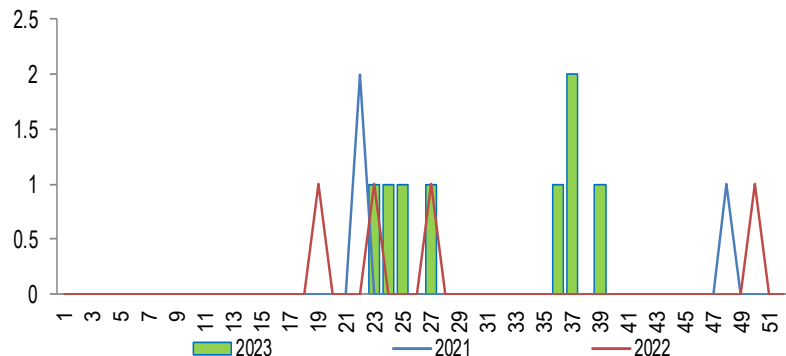
* acumulado hasta la SE. 48

HRH*: Hospital Regional Huacho

LEISHMANIASIS

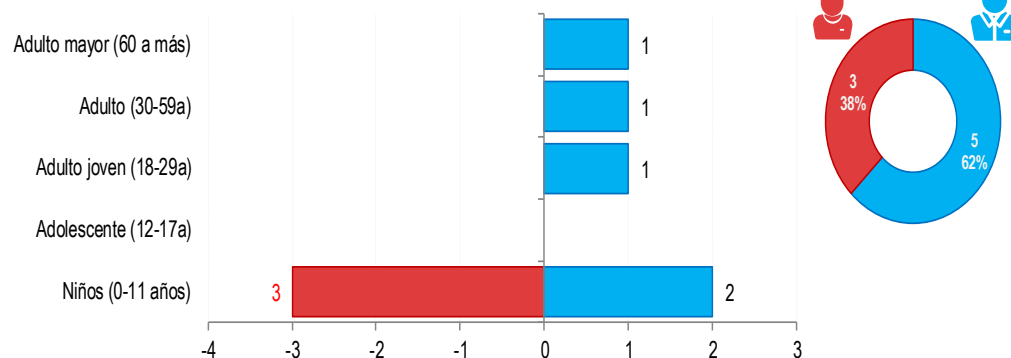
ATENDIDOS EN EL HOSPITAL REGIONAL HUACHO 2023 HASTA LA SE. N° 48

Tendencia de Leishmaniasis Cutánea
atendidos en el Hospital Regional Huacho, periodo 2023 hasta la SE. N° 48



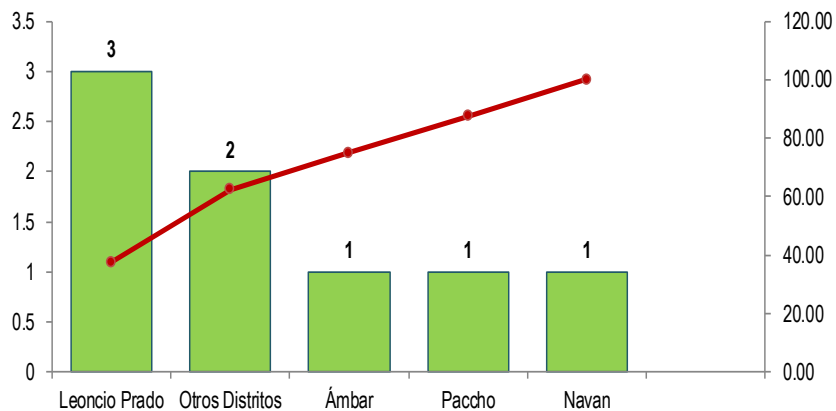
Fuente: Base de Datos Notiweb - Hospital Regional Huacho

Leishmaniasis Cutánea por grupo etáreo y sexo
atendidos en el Hospital Regional Huacho, periodo 2023 hasta la SE. N° 48



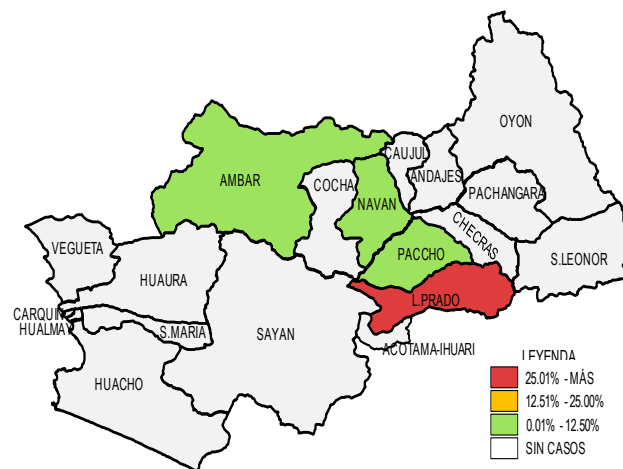
Fuente: Base de Datos Notiweb - Hospital Regional Huacho

Frecuencia acumulada de Leishmaniasis Cutánea por distritos
atendidos en el Hospital Regional Huacho, periodo 2023 hasta la SE. N° 48



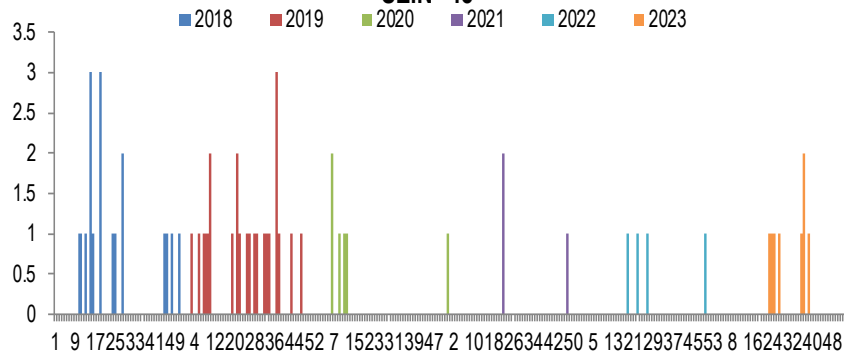
Fuente: Base de Datos Notiweb - Hospital Regional Huacho

Casos acumulados de Leishmaniasis Cutánea por distritos
atendidos en el Hospital Regional Huacho, periodo 2023 hasta la SE. N° 48



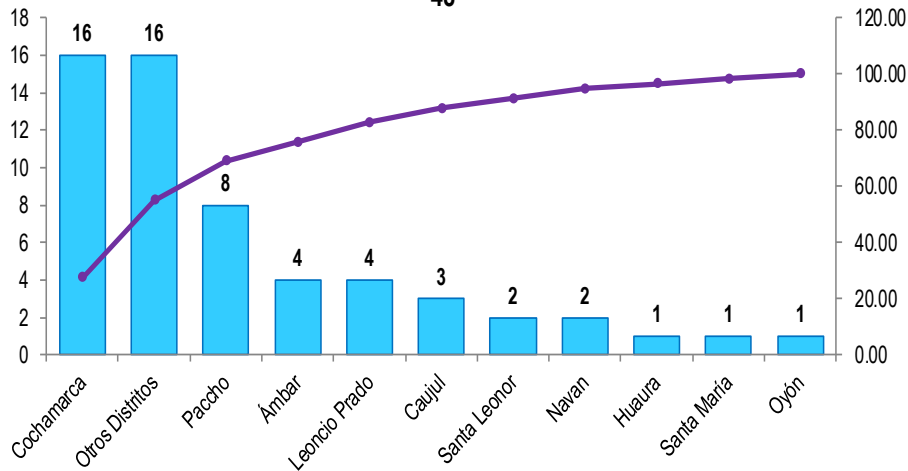
Fuente: Base de Datos Notiweb - Hospital Regional Huacho

Casos de Leishmaniasis Cutánea
atendidos en el Hospital Regional Huacho, periodo 2018* - 2023* hasta la SE.N° 48



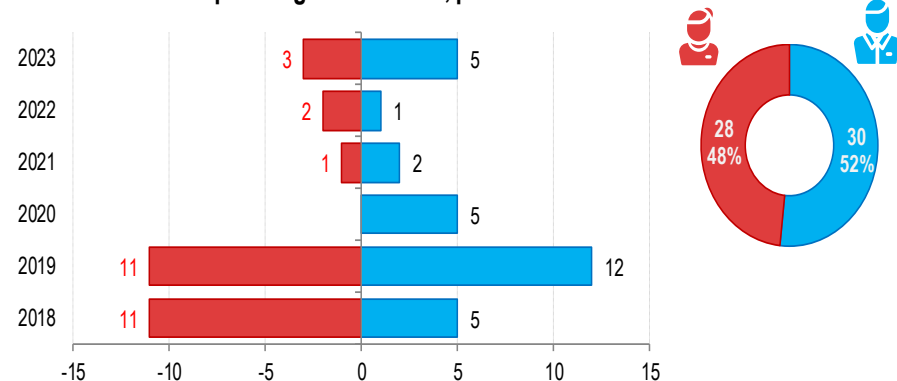
Fuente: Base de Datos Notiweb - Hospital Regional Huacho

Frecuencia acumulada de Leishmaniasis Cutánea por distritos
atendidos en el Hospital Regional Huacho, periodo 2018* - 2023* hasta la SE.N° 48



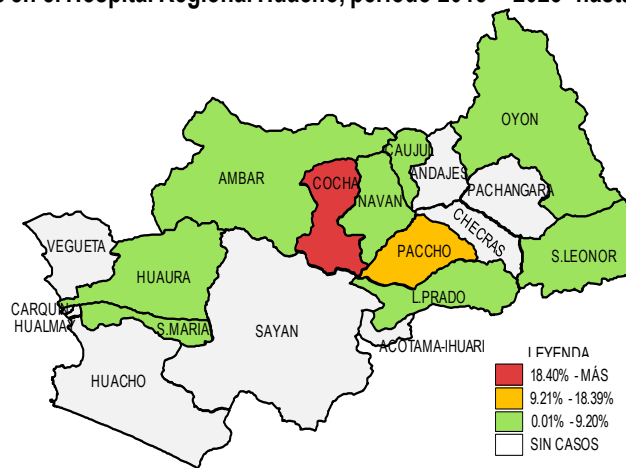
Fuente: Base de Datos Notiweb - Hospital Regional Huacho

Leishmaniasis Cutánea por grupo étnico y sexo
atendidos en el Hospital Regional Huacho, periodo 2018* - 2023* hasta la SE.N° 48



Fuente: Base de Datos Notiweb - Hospital Regional Huacho

Casos acumulados de Leishmaniasis Cutánea por distritos
atendidos en el Hospital Regional Huacho, periodo 2018* - 2023* hasta la SE.N° 48



Fuente: Base de Datos Notiweb - Hospital Regional Huacho



TENDENCIA Y TASAS DE VARIACIÓN E INCIDENCIA DE HIDATIDOSIS POR DISTRITOS ATENDIDOS EN EL HOSPITAL REGIONAL HUACHO DEL 2018 – 2023 HASTA LA SE. N° 48



Provincia / Distritos	Casos atendidos en el HRH* a la semana epidemiológica N° 48							Tasa de Variación	Proporción
	2018*	2019*	2020*	2021*	2022*	Promedio 2018 - 2022	2023*		
Hospital Regional Huacho	13	18	3	2	2	8	6	-21.1	-
Prov. Huaura	2	8	2	2	1	3	5	66.7	83.3
Huacho	0	0	0	0	0	0	0	0.0	0.0
Ámbar	1	2	0	0	0	1	1	0.0	16.7
Carquin	0	0	0	0	0	0	0	0.0	0.0
Checras	0	0	0	0	0	0	0	0.0	0.0
Hualmay	0	0	0	0	0	0	0	0.0	0.0
Huaura	0	0	1	0	0	0	0	0.0	0.0
L. Prado	0	0	0	0	1	0	3	100.0	50.0
Paccho	0	5	0	2	0	1	1	0.0	16.7
S. Leonor	1	1	0	0	0	0	0	0.0	0.0
S. Maria	0	0	1	0	0	0	0	0.0	0.0
Sayán	0	0	0	0	0	0	0	0.0	0.0
Vegueta	0	0	0	0	0	0	0	0.0	0.0
Prov. Oyón	11	9	1	0	1	4	1	-75.0	16.67
Oyón	0	0	1	0	0	0	0	0.0	0.00
Andajes	0	0	0	0	0	0	0	0.0	0.00
Caujul	0	3	0	0	0	1	0	-100.0	0.00
Cochamarca	10	5	0	0	1	3	0	-100.0	0.00
Navan	1	0	0	0	0	0	1	100.0	16.67
Pachangara	0	0	0	0	0	0	0	0.0	0.00
Ihuari-Acotama	0	1	0	0	0	0	0	0.0	0.00
Otros Distritos	3	5	2	1	1	2	2	0.0	-

Fuente: Base de Datos Notiweb - Hospital Regional Huacho

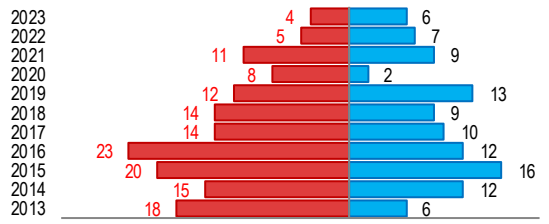
* acumulado hasta la SE. 48

HRH*: Hospital Regional Huacho

MUERTE FETAL

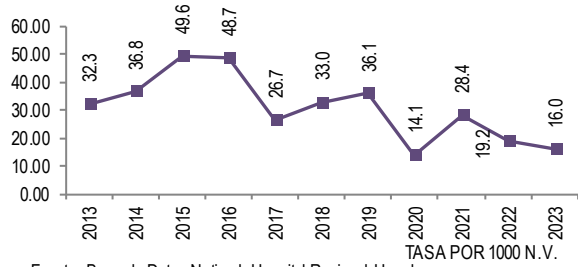
ATENDIDOS EN EL HOSPITAL REGIONAL HUACHO 2013-2023 HASTA LA SE. N° 48

Mortalidad fetal por años y sexo
atendidos en el Hospital Regional Huacho - periodo 2023 hasta la SE. N° 48



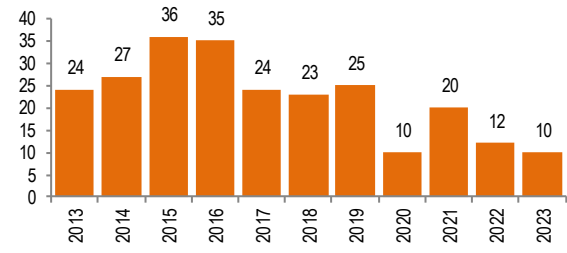
Fuente: Base de Datos Notiweb Hospital Regional Huacho

Tasa de Mortalidad fetal por años
atendidos en el Hospital Regional Huacho - periodo 2023 hasta la SE. N° 48



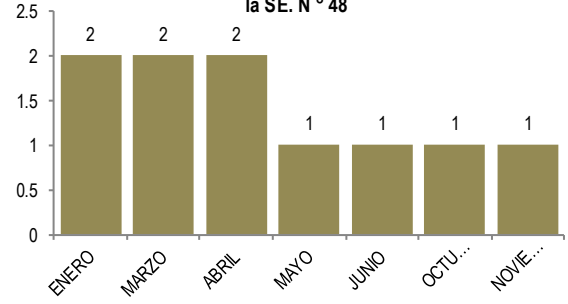
Fuente: Base de Datos Notiweb Hospital Regional Huacho

Mortalidad fetal por años
atendidos en el Hospital Regional Huacho - periodo 2023 hasta la SE. N° 48

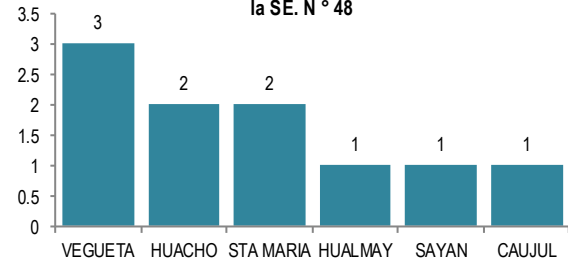


Fuente: Base de Datos Notiweb Hospital Regional Huacho

Mortalidad fetal por meses
atendidos en el Hospital Regional Huacho - periodo 2023 hasta la SE. N° 48

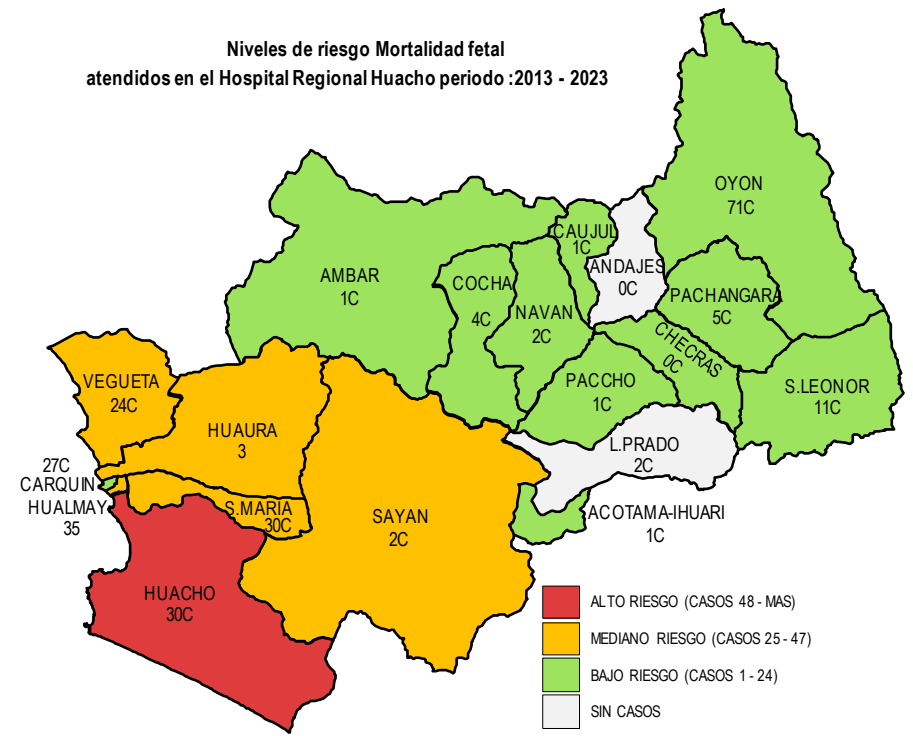


Mortalidad fetal por distritos
atendidos en el Hospital Regional Huacho - periodo 2023 hasta la SE. N° 48



Fuente: Base de Datos Notiweb Hospital Regional Huacho

Niveles de riesgo Mortalidad fetal
atendidos en el Hospital Regional Huacho periodo :2013 - 2023

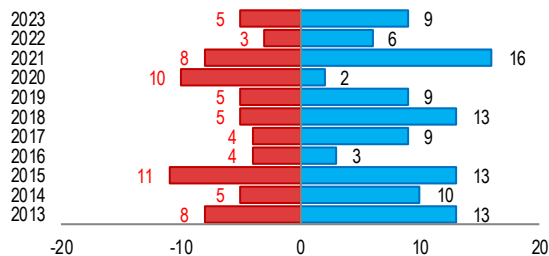


Fuente: Base de Datos Notiweb Hospital Regional Huacho

MUERTE NEONATAL

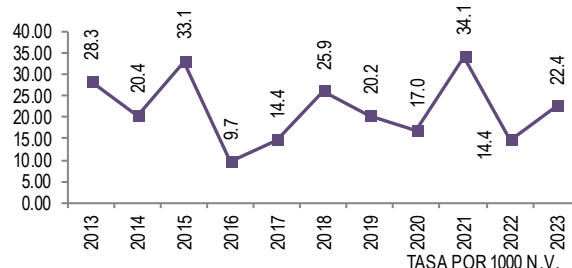
ATENDIDOS EN EL HOSPITAL REGIONAL HUACHO 2013-2023 HASTA LA SE. N° 48

Muerte neonatal por años y sexo
atendidos en el Hospital Regional Huacho - periodo 2023 hasta la SE. N° 48



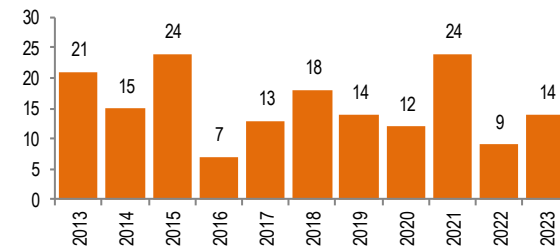
Fuente: Base de Datos Notiweb Hospital Regional Huacho

Tasa de Muerte neonatal por años
atendidos en el Hospital Regional Huacho - periodo 2023 hasta la SE. N° 48



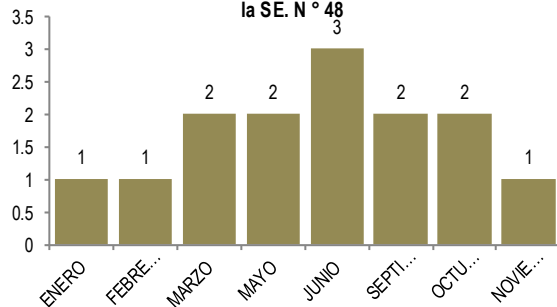
Fuente: Base de Datos Notiweb Hospital Regional Huacho

Muerte neonatal por años
atendidos en el Hospital Regional Huacho - periodo 2023 hasta la SE. N° 48

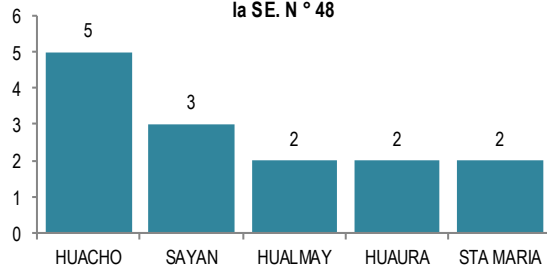


Fuente: Base de Datos Notiweb Hospital Regional Huacho

Muerte neonatal por meses
atendidos en el Hospital Regional Huacho - periodo 2023 hasta la SE. N° 48

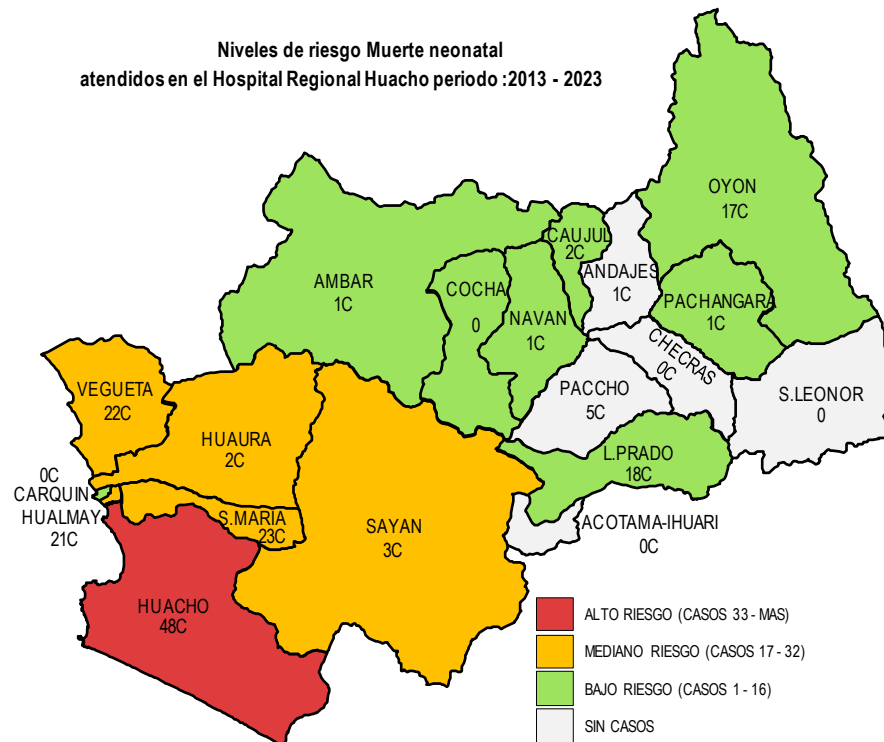


Muerte neonatal por distritos
atendidos en el Hospital Regional Huacho - periodo 2023 hasta la SE. N° 48



Fuente: Base de Datos Notiweb Hospital Regional Huacho

Niveles de riesgo Muerte neonatal
atendidos en el Hospital Regional Huacho periodo :2013 - 2023



Fuente: Base de Datos Notiweb Hospital Regional Huacho



VIGILANCIA DE MORTALIDAD FETAL- NEONATAL

ATENDIDOS EN EL HOSPITAL REGIONAL HUACHO 2021-2023 HASTA LA SE. N° 48



Mortalidad Fetal - Neonatal - periodo 2021

Peso / Gramos	Mte. Fetal	Mte. Neonatal			Total Neonatal
		< 24 Hrs.	1 - 7 Días	8 - 28 Días	
500-999	9	5	5	1	11
1000-1499	5	0	1	0	1
1500-1999	2	1	1	0	2
2000-2499	2	2	3	0	5
2500-2999	0	0	2	0	2
DE 3000 A MAS	2	0	2	1	3
Total	20	8	14	2	24

Fuente: Base de Datos Notiweb Hospital Regional Huacho

Mortalidad Fetal - Neonatal - periodo 2022

Peso / Gramos	Mte. Fetal	Mte. Neonatal			Total Neonatal
		< 24 Hrs.	1 - 7 Días	8 - 28 Días	
500-999	6	0	3	0	3
1000-1499	2	0	0	0	0
1500-1999	0	1	1	1	3
2000-2499	0	0	1	0	1
2500-2999	2	0	1	0	1
DE 3000 A MAS	2	1	0	0	1
Total	12	2	6	1	9

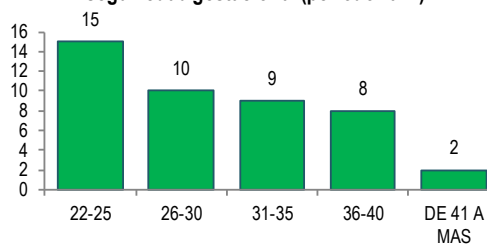
Fuente: Base de Datos Notiweb Hospital Regional Huacho

Mortalidad Fetal - Neonatal - periodo 2023 hasta la SE. N° 48

Peso / Gramos	Mte. Fetal	Mte. Neonatal			Total Neonatal
		< 24 Hrs.	1 - 7 Días	8 - 28 Días	
500-999	1	5	1	0	6
1000-1499	2	0	1	1	2
1500-1999	2	1	1	0	2
2000-2499	2	0	0	0	0
2500-2999	0	1	1	0	2
DE 3000 A MAS	2	0	1	1	2
Total	9	7	5	2	14

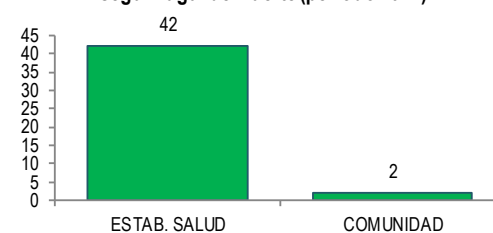
Fuente: Base de Datos Notiweb Hospital Regional Huacho

Mortalidad Fetal - Neonatal según edad gestacional (periodo 2021)



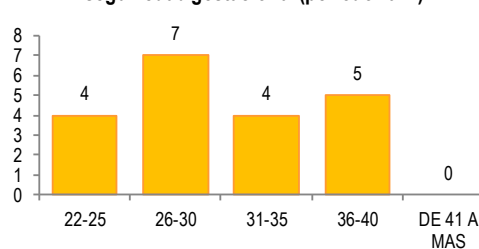
Fuente: Base de Datos Notiweb Hospital Regional Huacho

Mortalidad Fetal - Neonatal según lugar de muerte (periodo 2021)



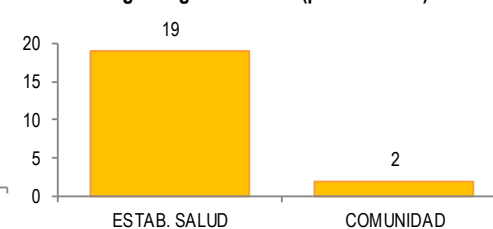
Fuente: Base de Datos Notiweb Hospital Regional Huacho

Mortalidad Fetal - Neonatal según edad gestacional (periodo 2022)



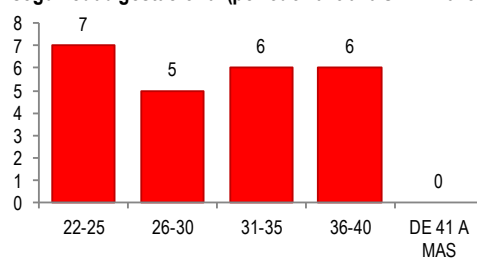
Fuente: Base de Datos Notiweb Hospital Regional Huacho

Mortalidad Fetal - Neonatal según lugar de muerte (periodo 2022)



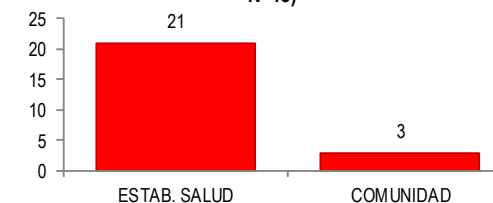
Fuente: Base de Datos Notiweb Hospital Regional Huacho

Mortalidad Fetal - Neonatal según edad gestacional (periodo 2023 a la SE. N° 048)



Fuente: Base de Datos Notiweb Hospital Regional Huacho

Mortalidad Fetal - Neonatal según lugar de muerte (periodo 2023 hasta la SE. N° 48)



Fuente: Base de Datos Notiweb Hospital Regional Huacho

VIGILANCIA DE MORTALIDAD FETAL - NEONATAL

ATENDIDOS EN EL HOSPITAL REGIONAL HUACHO 2021-2023 HASTA LA SE. N° 48

Mortalidad Fetal - Neonatal según pesos (periodo 2021-2022; 2023 hasta la SE N° 48)

Peso / Gramos	2021				2022				2023			
	Neonatal			Total	Neonatal			Total	Neonatal			Total
	< 24H	1-7D	8-28D		< 24H	1-7D	8-28D		< 24H	1-7D	8-28D	
500-999	5	5	1	11	0	3	0	3	5	1	0	6
1000-1499	0	1	0	1	0	0	0	0	0	1	1	2
1500-1999	1	1	0	2	1	1	1	3	1	1	0	2
2000-2499	2	3	0	5	0	1	0	1	0	0	0	0
2500-2999	0	2	0	2	0	1	0	1	1	1	0	2
DE 3000 A MAS	0	2	1	3	1	0	0	1	0	1	1	2
Total	8	14	2	24	2	6	1	9	7	5	2	14

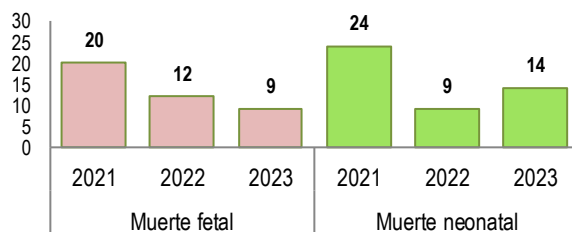
Fuente: Base de Datos Notiweb Hospital Regional Huacho

Mortalidad Fetal - Neonatal (periodo 2021-2022; 2023 hasta la SE N° 48)

Peso / Gramos	Muerte fetal			Muerte neonatal		
	2021	2022	2023	2021	2022	2023
500-999	9	6	1	11	3	6
1000-1499	5	2	2	1	0	2
1500-1999	2	0	2	2	3	2
2000-2499	2	0	2	5	1	0
2500-2999	0	2	0	2	1	2
DE 3000 A MAS	2	2	2	3	1	2
Total	20	12	9	24	9	14

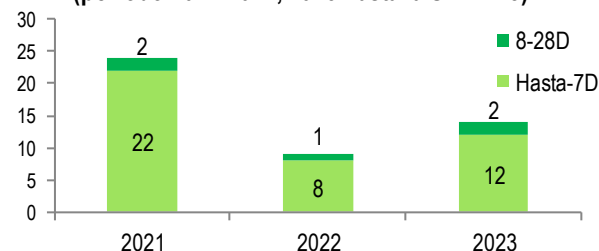
Fuente: Base de Datos Notiweb Hospital Regional Huacho

Mortalidad Fetal - Neonatal
(periodo 2021-2022; 2023 hasta la SE N° 48)



Fuente: Base de Datos Notiweb Hospital Regional Huacho

Mortalidad Neonatal
(periodo 2021-2022; 2023 hasta la SE N° 48)

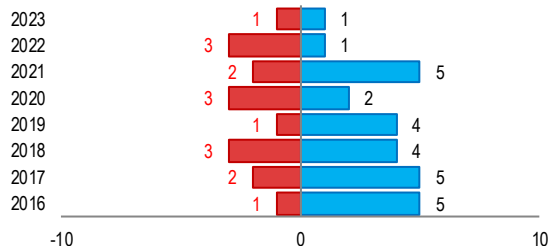


Fuente: Base de Datos Notiweb Hospital Regional Huacho



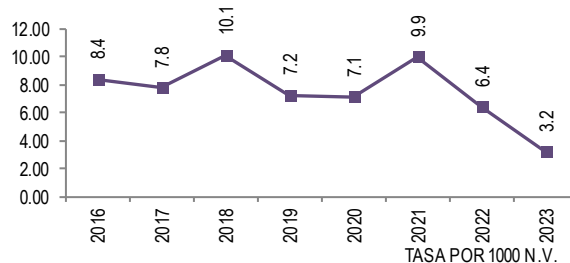
MUERTE INFANTIL

Muerte infantil por años y sexo



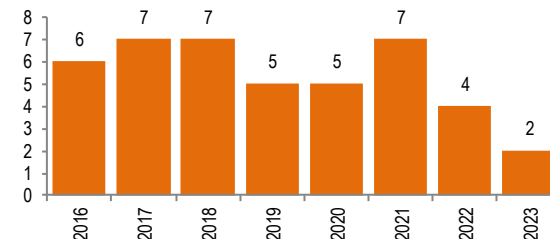
Fuente: Base de Datos Notiweb Hospital Regional Huacho

**Tasa de Muerte infantil por años
atendidos en el Hospital Regional Huacho - periodo 2023 hasta
la SE. N ° 48**



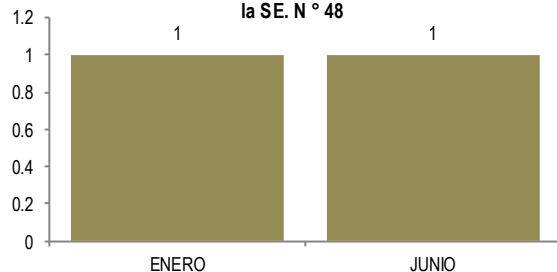
Fuente: Base de Datos Notiweb Hospital Regional Huacho

**Muerte infantil por años
atendidos en el Hospital Regional Huacho - periodo 2023 hasta
la SE. N ° 48**

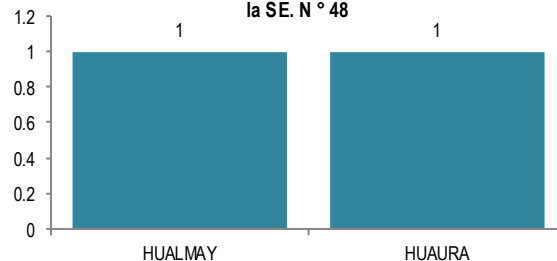


Fuente: Base de Datos Notiweb Hospital Regional Huacho

Muerte infantil por meses
atendidos en el Hospital Regional Huacho - periodo 2023 hasta
la SE. N ° 48

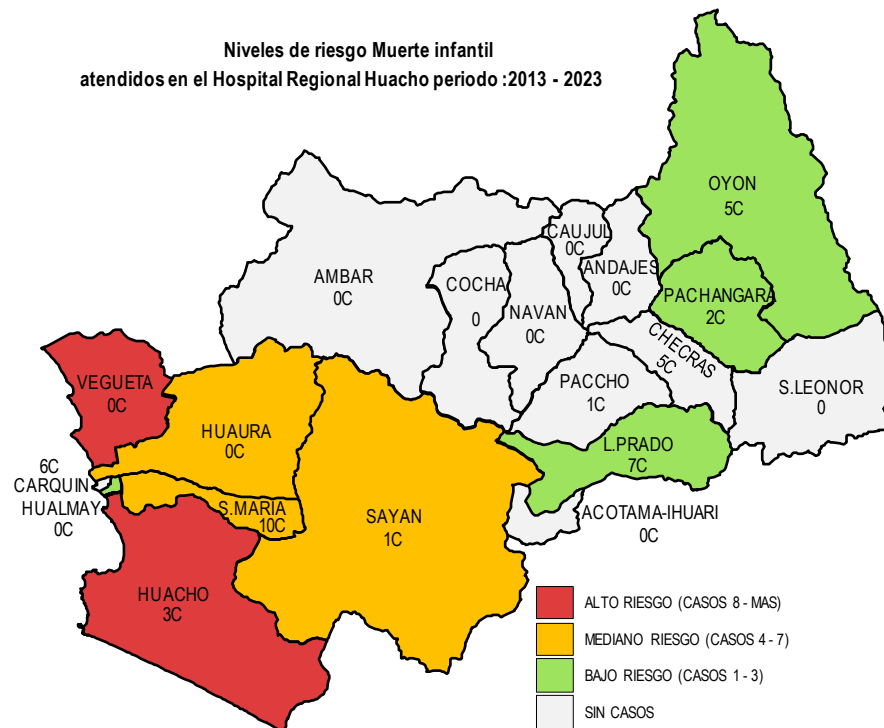


Muerte infantil por distritos
atendidos en el Hospital Regional Huacho - periodo 2023 hasta
la SE. N ° 48



Fuente: Base de Datos Notiweb Hospital Regional Huacho

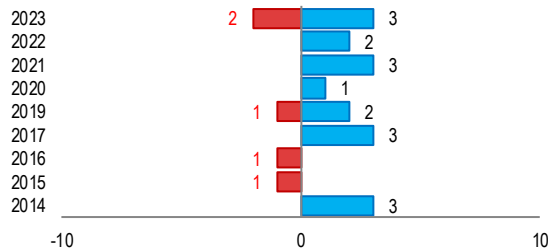
Niveles de riesgo Muerte infantil
atendidos en el Hospital Regional Huacho periodo :2013 - 2023



Fuente: Base de Datos Notiweb Hospital Regional Huacho

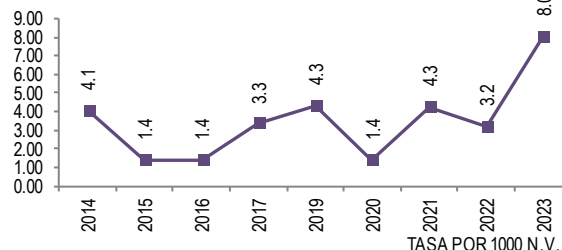
MUERTE EN MENORES DE 5 AÑOS ATENDIDOS EN EL HOSPITAL REGIONAL HUACHO 2013 -2023 HASTA LA SE. N° 48

Muerte en menores de 5 años por años y sexo
atendidos en el Hospital Regional Huacho - periodo 2023 hasta
la SE. N° 48



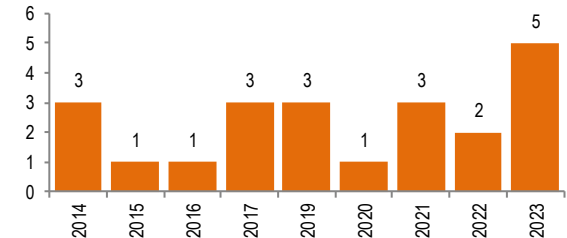
Fuente: Base de Datos Notiweb Hospital Regional Huacho

Tasa de Muerte en menores de 5 años por años
atendidos en el Hospital Regional Huacho - periodo 2023 hasta
la SE. N° 48



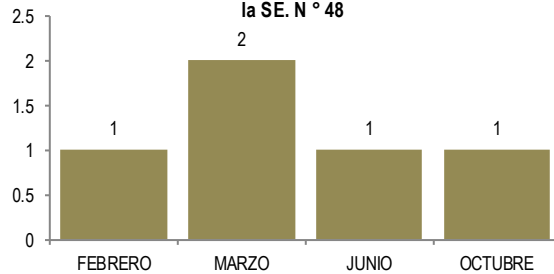
Fuente: Base de Datos Notiweb Hospital Regional Huacho

Muerte en menores de 5 años por años
atendidos en el Hospital Regional Huacho - periodo 2023 hasta
la SE. N° 48

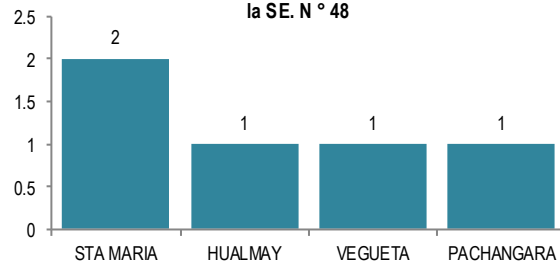


Fuente: Base de Datos Notiweb Hospital Regional Huacho

Muerte en menores de 5 años por meses
atendidos en el Hospital Regional Huacho - periodo 2023 hasta
la SE. N° 48

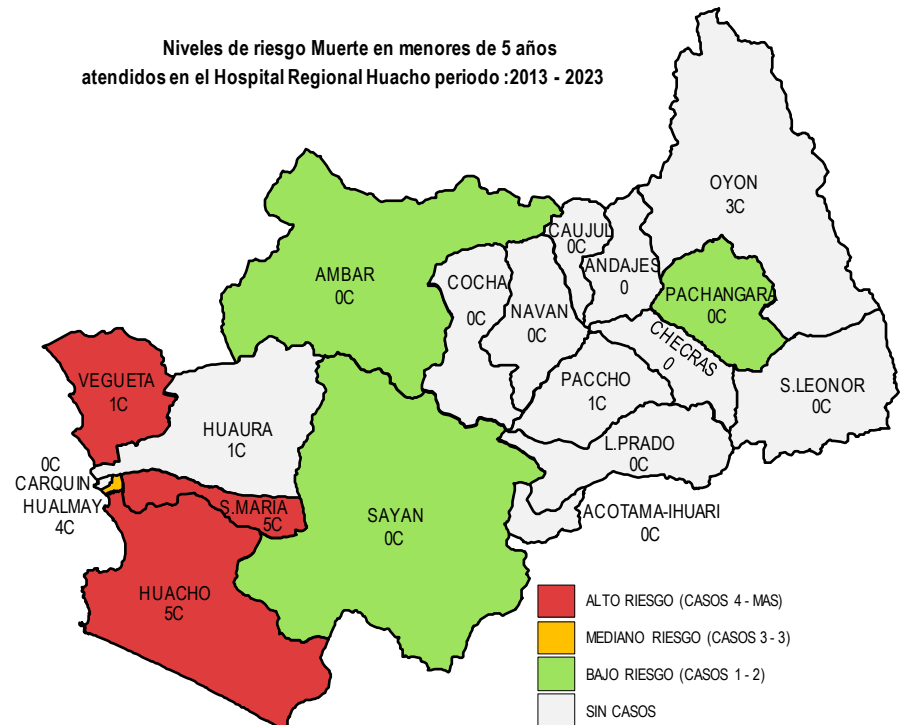


Muerte en menores de 5 años por distritos
atendidos en el Hospital Regional Huacho - periodo 2023 hasta
la SE. N° 48



Fuente: Base de Datos Notiweb Hospital Regional Huacho

Niveles de riesgo Muerte en menores de 5 años
atendidos en el Hospital Regional Huacho periodo :2013 - 2023

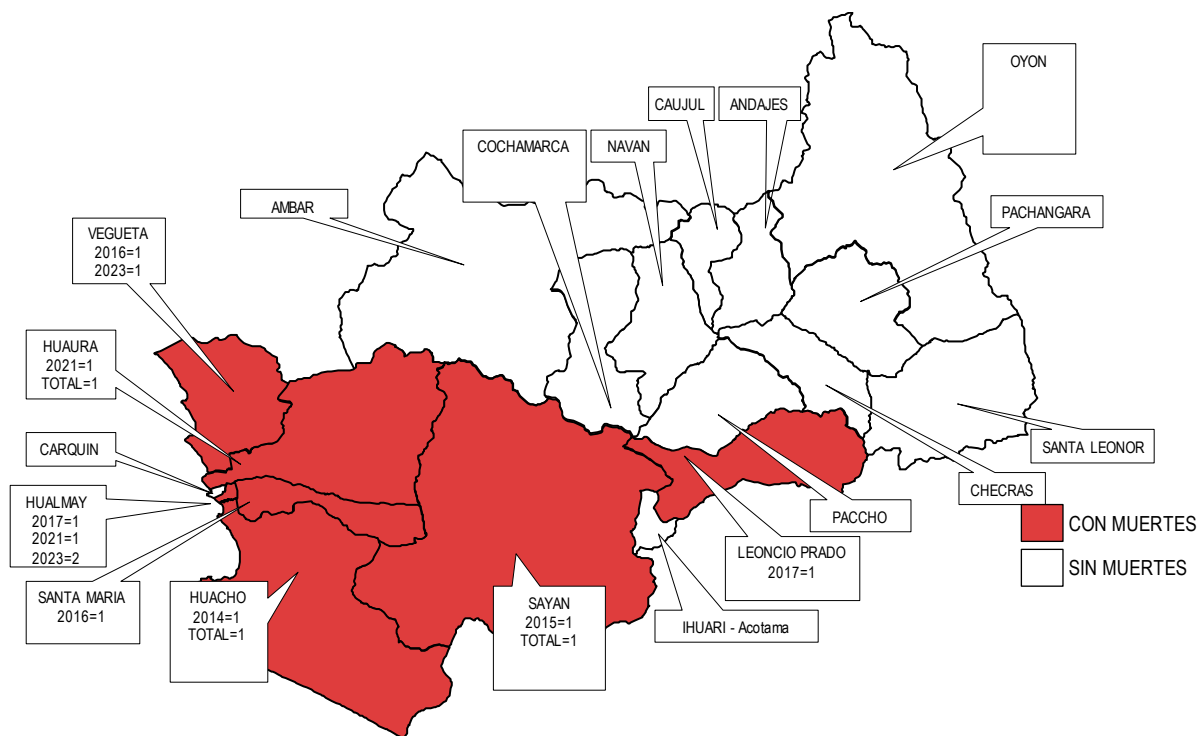


Fuente: Base de Datos Notiweb Hospital Regional Huacho



MUERTES MATERNAS TOTALES

ATENDIDAS EN EL HOSPITAL REGIONAL HUACHO 2013 - 2023 HASTA LA SE. N° 48



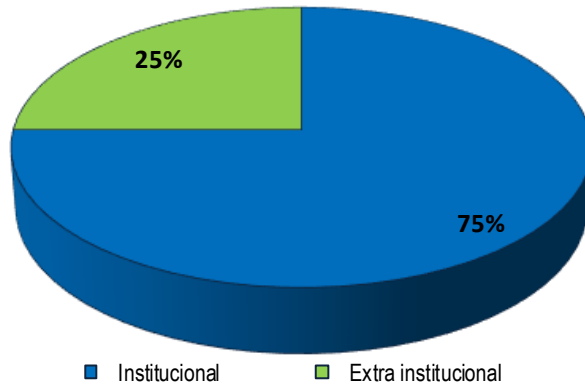
INCIDENCIA DE MUERTES MATERNAS TOTALES

ESCENARIOS	2013	2014	2015	2016	2017	2018	2019	2020	2021	2022	2023
PROV. HUAURA	0	1	1	2	2	0	0	0	2	0	3
PROV. OYON	0	0	0	0	0	0	0	0	0	0	0
ESC. ANDINO	0	0	0	0	1	0	0	0	0	0	0
ESC. COSTA	0	1	1	2	1	0	0	0	2	0	3
OTROS DISTRITOS	0	0	0	0	0	0	0	0	0	0	0
TOTAL MUERTES MATERNAS	0	1	1	2	2	0	0	0	2	0	3
MUERTE MATERNA DIRECTA	0	0	0	0	0	0	0	0	0	0	2
MUERTE MATERNA INDIRECTA	0	0	1	0	1	0	0	0	1	0	1
MUERTE MATERNA INCIDENTAL	0	0	0	0	0	0	0	0	0	0	0
TASA DE MUERTE MATERNA	0	13.62	13.77	27.86	22.22	0	0	0	28.41	0	47.02

Fuente: Base de datos Módulo de Vigilancia Materna del Hospital Regional Huacho

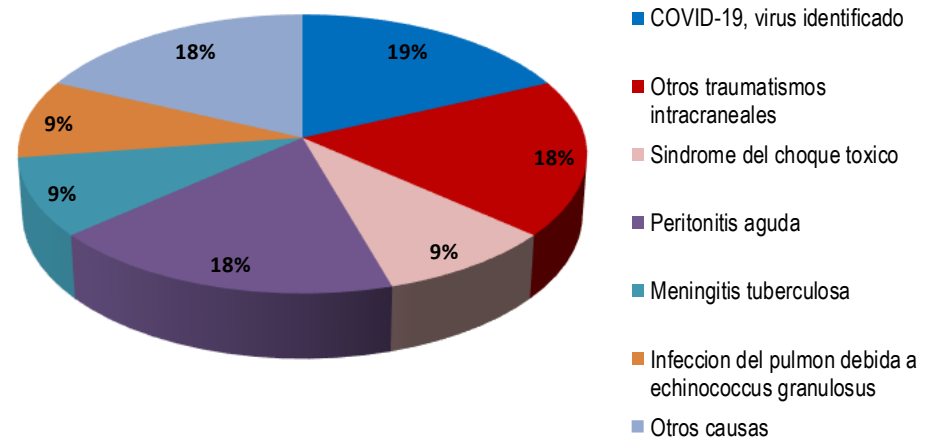
MUERTES MATERNAS TOTALES ATENDIDAS EN EL HOSPITAL REGIONAL HUACHO 2013 - 2023 HASTA LA SE. N° 48

**Muerte Materna Institucional y Extrainstitucional
atendidas en el Hospital Regional Huacho, periodo 2013 - 2023* hasta la SE. N° 48**



Fuente: Base de datos Módulo de Vigilancia Materna del Hospital Regional Huacho

**Causas de Muerte Materna
atendidas en el Hospital Regional Huacho, periodo 2013 - 2023* hasta la SE. N° 48**



Fuente: Base de datos Módulo de Vigilancia Materna del Hospital Regional Huacho

HOSPITAL REGIONAL HUACHO



M.N. Edwin Suarez Alvarado

Director Ejecutivo

Lic. Flor Giuliana García La Rosa

Jefe de la Unidad de Epidemiología y Salud Ambiental

Lic. Doris Emperatriz Aguirre Chumbes

Jefe del Área de Epidemiología

Equipo del Área Epidemiología

Lic. Juana Olinda Nicho Vargas

Lic. Irene Rojas Carlos

Lic. Deissy Antonio Nicho

Lic. Nohely Perez Salvador

Ing. Mercedes Silvia Mendoza Cueva

Tec. Adm. Percy Castillo Nolasco