



# **SALA SITUACIONAL DE INFORMACIÓN DINÁMICA**

**HOSPITAL REGIONAL HUACHO**

**UNIDAD DE EPIDEMIOLOGÍA Y SALUD  
AMBIENTAL**

**SEMANA EPIDEMIOLÓGICA N° 49**

**HUACHO - 2023**



# PRESENTACIÓN



La Sala Situacional de Salud, es una publicación oficial de la Dirección Ejecutiva del Hospital Huacho Huaura Oyón y SBS a través de la Unidad de Epidemiología y Salud Ambiental. Este sistema se encuentra insertado en la Red Nacional de Epidemiología (RENACE) del Ministerio de Salud.

La información contenida en este segmento publicado es definida como INFORMACION DINAMICA y forma parte de la estructura de la Sala Situacional, sujeta a modificaciones en semanas epidemiológicas posteriores sustentado por el ingreso de nuevos casos que por criterio de fecha de inicio de enfermedad puedan ubicarse en semanas anteriores.

La fuente de datos es el registro semanal de enfermedades y eventos sujetos a notificación inmediata o semanal, la Semana Epidemiológica inicia el día domingo de cada semana y concluye el día sábado siguiente.

Ponemos a su disposición de este aporte seguros de cumplir con unas de las funciones de la Salud Pública inherentes con la epidemiología.

Atentamente

Flor Giuliana García La Rosa

Jefe de la Unidad de Epidemiología y Salud Ambiental

# VIGILANCIA DE FEBRILES

## ATENDIDOS EN EL HOSPITAL REGIONAL HUACHO HASTA LA SE. N° 49- 2023

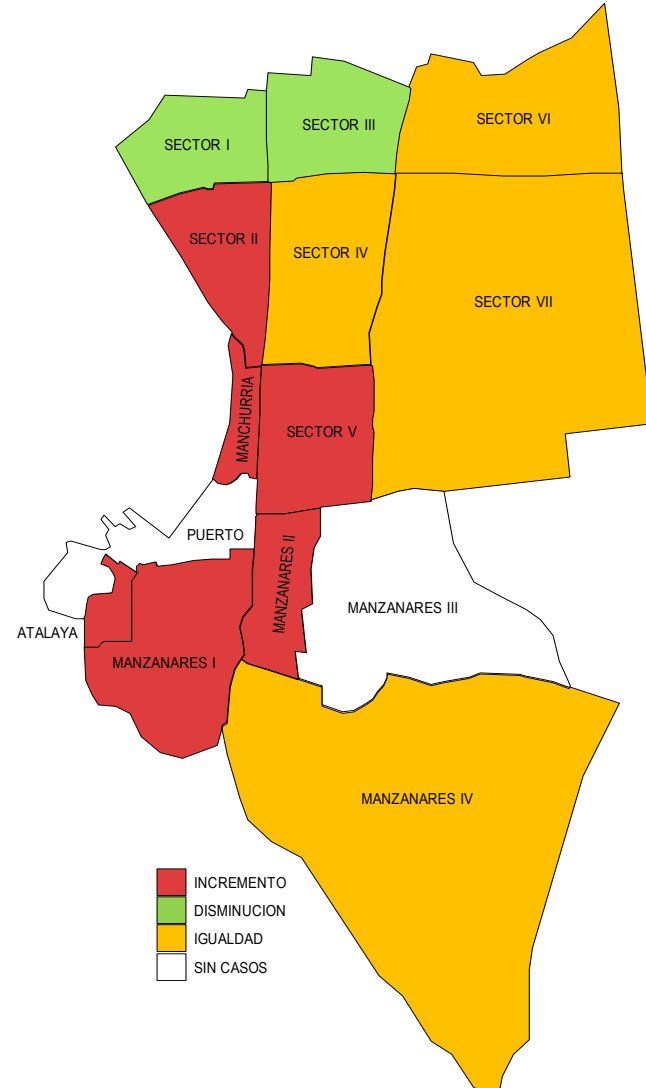
Incremento de febriles por sectores del distrito de Huacho  
atendidos en el Hospital Regional Huacho hasta la SE. N° 49 - 2023

### Tasa de variación de Febriles Localidades del distrito de Huacho

atendidos en el Hospital Regional Huacho acumulado a la SE. N° 49 - 2023

Localidades	Semanas		Acum.	Tasa de Variación
	48	49		
SECTOR I	15	12	560	-20.0
SECTOR II	7	11	404	57.1
SECTOR III	7	4	354	-42.9
SECTOR IV	7	7	551	0.0
SECTOR V	2	7	261	250.0
SECTOR VI	2	2	141	0.0
SECTOR VII	4	4	386	0.0
MANZANARES I	2	7	144	250.0
MANZANARES II	0	1	19	100.0
MANZANARES III	0	0	21	0.0
MANZANARES IV	3	3	196	0.0
MANCHURRIA	0	1	65	100.0
PUERTO	0	0	67	0.0
ATALAYA	1	4	85	300.0
<b>Total</b>	<b>50</b>	<b>63</b>	<b>3255</b>	<b>26.0</b>

Fuente: Registro hospitalario de febriles.



Fuente: Registro hospitalario de febriles.



# VIGILANCIA DE FEBRILES

## ATENDIDOS EN EL HOSPITAL REGIONAL HUACHO HASTA LA SE. N° 49- 2023

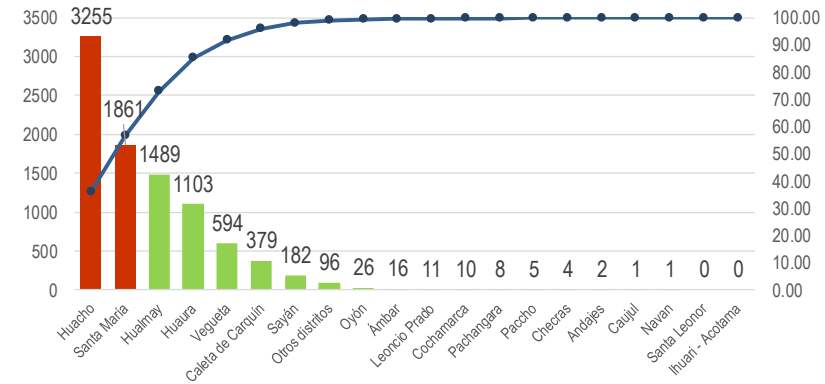


Febriles por distrito de procedencia y grupo edad  
atendidos en el Hospital Regional Huacho hasta a la SE. 49 - 2023

Distrito	Acumulado hasta la semana epidemiológica N° 49						Total	( % )
	men1a.	1-4a.	5-9a.	10-19a.	20-59a.	60 a más		
Huacho	276	903	799	437	727	113	3255	35.99%
Ámbar	2	6	3	0	2	3	16	0.18%
Caleta de Carquín	49	111	100	41	70	8	379	4.19%
Checras	0	2	0	0	1	1	4	0.04%
Hualmay	152	433	349	226	279	50	1489	16.47%
Huaura	149	375	207	133	202	37	1103	12.20%
Leoncio Prado	0	8	0	1	1	1	11	0.12%
Paccho	0	0	1	0	2	2	5	0.06%
Santa Leonor	0	0	0	0	0	0	0	0.00%
Santa María	198	578	449	234	325	77	1861	20.58%
Sayán	28	64	33	23	30	4	182	2.01%
Vegueta	82	216	122	59	96	19	594	6.57%
Oyón	1	5	5	3	9	3	26	0.29%
Andajes	0	0	0	0	1	1	2	0.02%
Caujul	0	1	0	0	0	0	1	0.01%
Cochamarca	2	3	1	1	3	0	10	0.11%
Navan	1	0	0	0	0	0	1	0.01%
Pachangara	3	1	3	0	1	0	8	0.09%
Ihuari - Acotama	0	0	0	0	0	0	0	0.00%
Otros distritos	2	34	21	4	30	5	96	1.06%
<b>Total Febriles</b>	<b>945</b>	<b>2740</b>	<b>2093</b>	<b>1162</b>	<b>1779</b>	<b>324</b>	<b>9043</b>	<b>100.00</b>
<b>Proporción</b>	<b>10.45</b>	<b>30.30</b>	<b>23.14</b>	<b>12.85</b>	<b>19.67</b>	<b>3.58</b>	<b>100.00</b>	

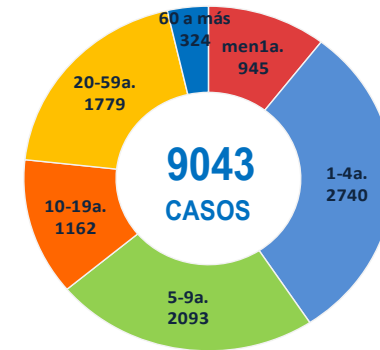
Fuente: Registro hospitalario de febriles.

Incidencia de febriles por distrito de procedencia  
atendidos en el Hospital Regional Huacho hasta a la SE. 49 - 2023



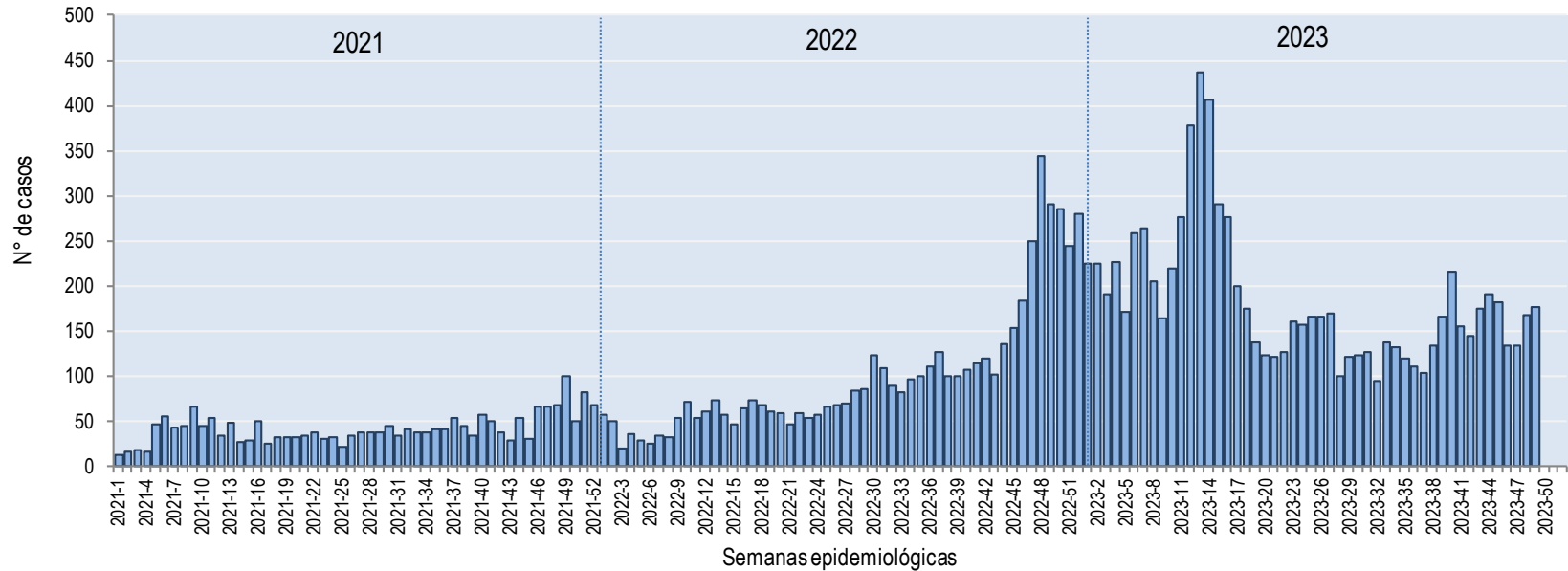
Fuente: Base de Datos Notiweb Hospital Regional Huacho

Casos de febriles por grupo etáreo  
atendidos en el Hospital Regional Huacho hasta a la SE. 49 - 2023

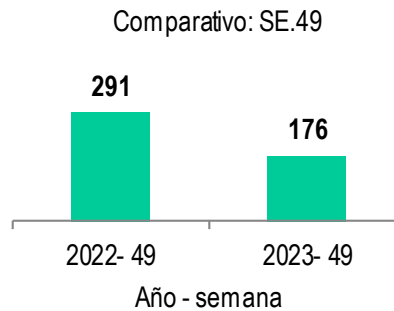
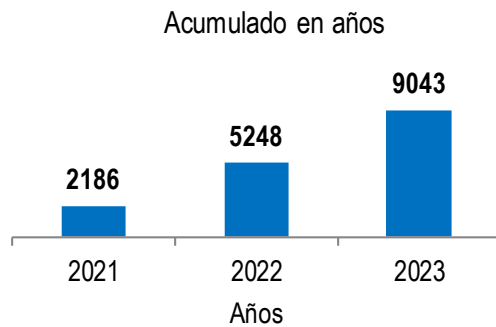


Fuente: Registro hospitalario de febriles

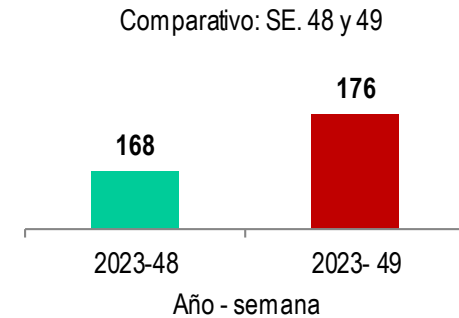
# CURVA EPIDÉMICA SEMANAL DE FEBRILES ATENDIDOS EN EL HOSPITAL REGIONAL HUACHO PERIODO : 2021-2023



Fuente: Base de Datos Notiweb Hospital Regional Huacho

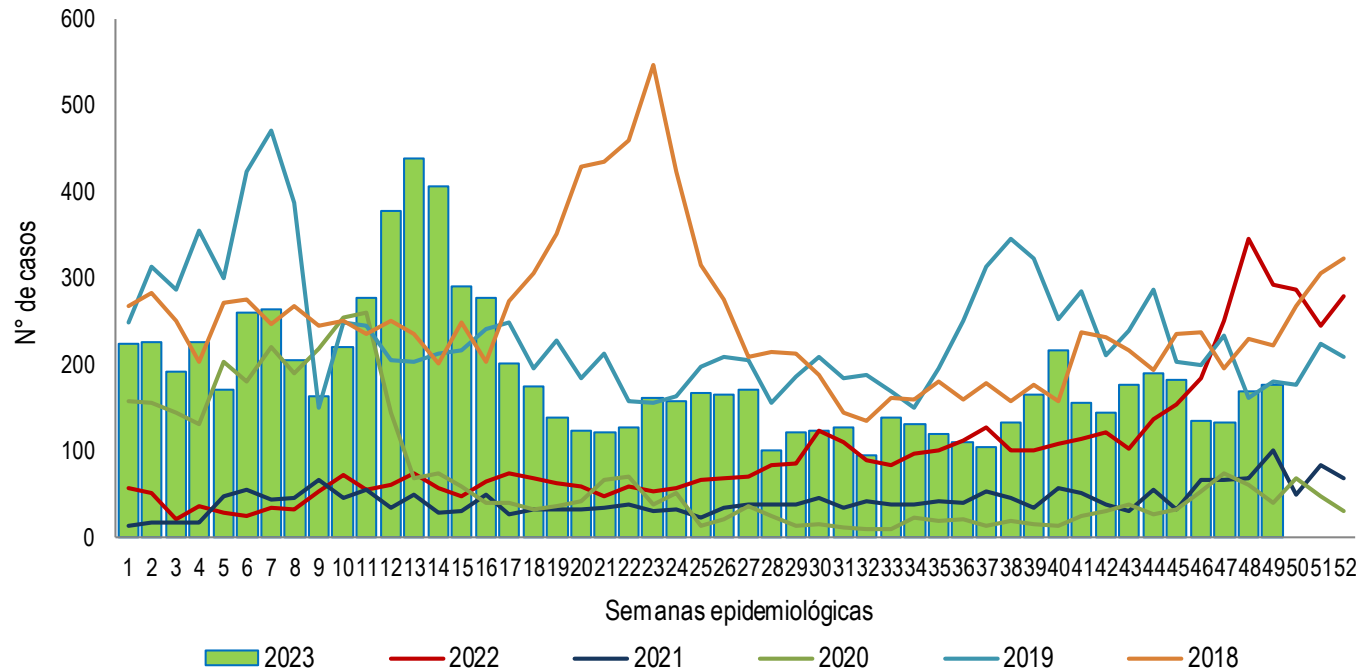


Alerta obtener el 10% de la muestra

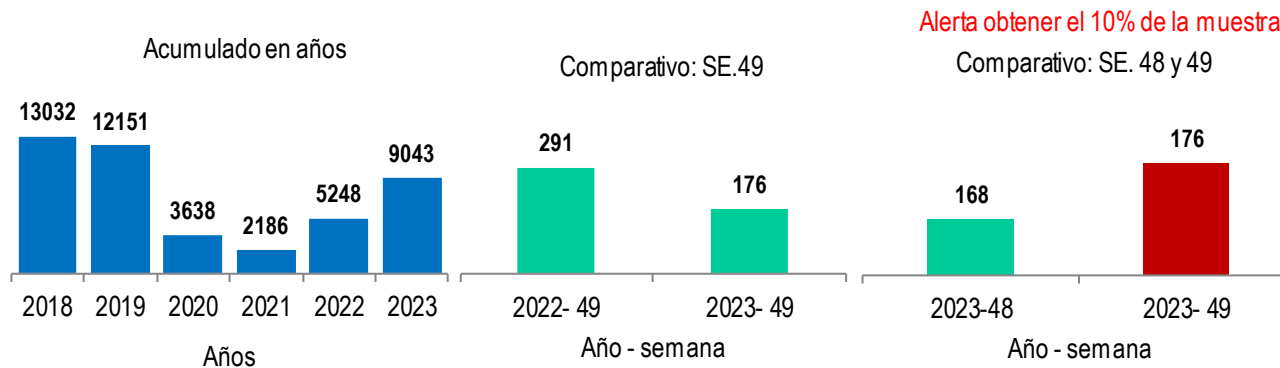


Fuente: Base de Datos Notiweb Hospital Regional Huacho

# TENDENCIA SEMANAL DE FEBRILES ATENDIDOS EN EL HOSPITAL REGIONAL HUACHO PERIODO: 2018 – 2023



Fuente: Base de Datos Notiweb Hospital Regional Huacho



Fuente: Base de Datos Notiweb Hospital Regional Huacho



# TENDENCIA Y TASA DE VARIACIÓN DE FEBRILES POR DISTRITOS ATENDIDOS EN EL HOSPITAL REGIONAL HUACHO PERIODO DEL 2018 – 2023 HASTA LA SE. 49



Provincia / Distritos	Casos atendidos en el HRH** a la semana epidemiológica N° 49							Tasa de Variación	Proporción
	2018*	2019*	2020*	2021*	2022*	Promedio 2018* - 2022*	2023*		
<b>Hospital Huacho Huaura Oyón y Si</b>	<b>11989</b>	<b>11344</b>	<b>3431</b>	<b>1954</b>	<b>4339</b>	<b>6611</b>	<b>8947</b>	<b>35.3</b>	<b>-</b>
<b>Prov.Huaura</b>	<b>11932</b>	<b>11277</b>	<b>3410</b>	<b>1947</b>	<b>4320</b>	<b>6577</b>	<b>8899</b>	<b>35.3</b>	<b>99.5</b>
Huacho	4645	4284	1293	785	1691	2540	3255	28.1	36.4
Ámbar	9	16	3	3	4	7	16	128.6	0.2
Carquín	385	465	123	69	142	237	379	59.9	4.2
Checras	1	1	0	0	0	0	4	100.0	0.0
Hualmay	2046	1891	599	286	708	1106	1489	34.6	16.6
Huaura	1375	1290	420	247	545	775	1103	42.3	12.3
L.Prado	7	10	5	1	6	6	11	83.3	0.1
Paccho	12	11	9	1	7	8	5	-37.5	0.1
S.Leonor	0	5	1	1	0	1	0	-100.0	0.0
S.María	2291	2253	640	391	821	1279	1861	45.5	20.8
Sayán	299	292	99	33	102	165	182	10.3	2.0
Vegueta	862	759	218	130	294	453	594	31.1	6.6
<b>Prov. Oyón</b>	<b>54</b>	<b>64</b>	<b>17</b>	<b>7</b>	<b>17</b>	<b>32</b>	<b>48</b>	<b>50.0</b>	<b>0.5</b>
Oyón	37	38	7	2	9	19	26	36.8	0.3
Andajes	1	2	0	0	0	1	2	100.0	0.0
Caujul	0	1	0	0	0	0	1	100.0	0.0
Cochamarca	4	10	4	1	2	4	10	150.0	0.1
Naván	0	1	1	0	2	1	1	0.0	0.0
Pachangará	12	12	5	4	4	7	8	14.3	0.1
<b>Ihuari - Acotama</b>	<b>3</b>	<b>3</b>	<b>4</b>	<b>0</b>	<b>2</b>	<b>2</b>	<b>0</b>	<b>-100.0</b>	<b>0.0</b>
Otros distritos	150	200	64	33	100	109	96	-11.9	-

Fuente: Base de Datos Notiweb Hospital Regional Huacho

\* acumulado hasta la SE. N° 49

HRH\*\*: Hospital Regional Huacho



# BROTOS Y EMERGENCIAS ATENDIDOS EN EL HOSPITAL REGIONAL HUACHO HASTA LA SE. 49 -2023



EVENTOS	DIAGNÓSTICO	LUGAR	FECHA DE INICIO DE SÍNTOMAS 1	SE.	Nº CASOS	NOTIFICADO SIEPI-BROTOS	PRUEBAS DE LABORATORIO	INFORMACIÓN ADICIONAL
EVISAP	ETA	VEGUETA	02-01-23	1	2	SI Epi-Brotos 02-01-23	No aplica	<ul style="list-style-type: none"><li>✓ Casos: 02 pacientes se intoxicaron al consumir pollo a la brasa guardado dos días anteriores.</li><li>✓ Síntomas: náuseas, vómitos y desvanecimiento.</li><li>✓ Actividades realizadas: investigación y vigilancia de los casos ingresados y nuevos casos.</li></ul>
EVISAP	ACCIDENTE DE TRÁNSITO	HUACHO	15-01-23	3	7	SI Epi-Brotos 16-01-23	No aplica	<ul style="list-style-type: none"><li>✓ Casos: 07 accidentados.</li><li>✓ Suceso del accidente: despiste de minivan.</li><li>✓ 5 con alta médica y 2 con alta voluntaria.</li><li>✓ Actividades realizadas: monitoreo vía telefónica.</li><li>✓ Evento en investigación concluida.</li></ul>
BROTE	MPB	CARQUÍN	09-02-23	7	3	SI Epi-Brotos 12-02-23	No aplica Diag.Por Clínica	<ul style="list-style-type: none"><li>✓ Casos: 03 pacientes identificados en el Hospital Regional Huacho.</li><li>✓ Suceso del brote: distrito de Carquín, cuna "Comunal San Pedro".</li><li>✓ Actividades realizadas: monitoreo vía telefónica.</li><li>✓ Evento en investigación concluida.</li></ul>
EVISAP	ETA	VEGUETA	17-03-23	11	2	SI Epi-Brotos 17-03-23	No se realizo Diag.Por Clínica	<ul style="list-style-type: none"><li>✓ Casos: 02 pacientes de intoxicaron alimentaria por cosumir atun.</li><li>✓ Síntomas: nauseas, vómitos y fiebre</li><li>✓ Actividades realizadas: investigación y vigilancia de los casos ingresados y búsqueda activa de nuevos casos.</li></ul>

Fuente: Base de datos Notiweb Hospital Regional Huacho a la S.E. N° 49

1= fecha de inicio de síntomas del primer caso





# BROTOS Y EMERGENCIAS ATENDIDOS EN EL HOSPITAL REGIONAL HUACHO HASTA LA SE. 49 -2023



EVENTOS	DIAGNÓSTICO	LUGAR	FECHA DE INICIO DE SÍNTOMAS 1	SE.	N° CASOS	NOTIFICADO SIEPI-BROTOS	PRUEBAS DE LABORATORIO	INFORMACIÓN ADICIONAL
BROTE	MPB	HUACHO	24-03-23	12	3	SI Epi-Brotos	No se realizo Diag.Por Clínica	<ul style="list-style-type: none"><li>✓ Casos: 03 pacientes (11m,5 y 7a) con EMPB, que corresponden al mismo nucleo familiar.</li><li>✓ Sintomas: Fiebre, lesiones maculopapulares y vesiculares en manos, pies y boca.</li><li>✓ Actividades: Investigación, análisis, caracterización del brote y búsqueda activa</li><li>✓ Evento en investigacion concluida</li></ul>
EVISAP	ACCIDENTE DE TRÁNSITO	HUACHO	03-04-23	14	16	SI Epi-Brotos	No aplica	<ul style="list-style-type: none"><li>✓ N° afectados: 16 accidentados.</li><li>✓ Tipo de accidente: Despiste de microbus.</li><li>✓ Daños humanos leves, no se reporto hospitalizados, ni fallecidos .</li><li>✓ Actividades realizadas: Investigacion, analisis.</li><li>✓ Evento en investigación concluida.</li></ul>
EVISAP	ACCIDENTE DE TRÁNSITO	HUACHO	08-04-23	14	8	SI Epi-Brotos	No aplica	<ul style="list-style-type: none"><li>✓ N° afectados: 8 accidentados.</li><li>✓ Tipo de accidente: choque de automovil con camioneta.</li><li>✓ Daños humanos, se reporto 4 hospitalizados, ningun fallecido.</li><li>✓ Actividades realizadas: Investigacion, analisis.</li><li>✓ Evento en investigación concluida.</li></ul>
EVISAP	ACCIDENTE DE TRÁNSITO	HUACHO	12-04-23	15	7	SI Epi-Brotos	No aplica	<ul style="list-style-type: none"><li>✓ N° afectados: 7 accidentados.</li><li>✓ Tipo de accidente: choque de automovil con camión.</li><li>✓ Daños humanos, se reporto 3 hospitalizados, 1 fallecido.</li><li>✓ Actividades realizadas: Investigacion, analisis.</li><li>✓ Evento en investigación concluida.</li></ul>

Fuente: Base de datos Notiweb Hospital Regional Huacho a la S.E. N° 49

1= fecha de inicio de síntomas del primer caso



# BROTOS Y EMERGENCIAS ATENDIDOS EN EL HOSPITAL REGIONAL HUACHO HASTA LA SE. 49 -2023



EVENTOS	DIAGNÓSTICO	LUGAR	FECHA DE INICIO DE SÍNTOMAS 1	SE.	N° CASOS	NOTIFICADO SIEPI- BROTOS	PRUEBAS DE LABORATORIO	INFORMACIÓN ADICIONAL
EVISAP	ACCIDENTE DE TRÁNSITO	HUACHO	12-04-23	15	7	SI Epi-Brotos	No aplica	<ul style="list-style-type: none"><li>✓ N° afectados: 7 accidentados.</li><li>✓ Tipo de accidente: choque de automovil con camión.</li><li>✓ Daños humanos, se reporto 3 hospitalizados, 1 fallecido.</li><li>✓ Actividades realizadas: Investigación, analisis.</li><li>✓ Evento en investigación concluida.</li></ul>
BROTE	MPB	HUACHO	20-04-23	16	2	SI Epi-Brotos	No se realizo Diag.Por Clínica	<ul style="list-style-type: none"><li>✓ Casos: 02 pacientes reportados al Hospital Regional Huacho.</li><li>✓ Suceso del brote: distrito de Huacho, I.E. " Capullitos".</li><li>✓ Actividades realizadas: intervención en la institución educativa y monitoreo vía telefónica.</li><li>✓ Evento en investigación concluida.</li></ul>
BROTE	MPB	HUACHO	09-06-23	24	2	SI Epi-Brotos	No Aplica	<ul style="list-style-type: none"><li>✓ Casos: 01 paciente identificado en el consultorio de Emergencia del Hospital Regional Huacho.</li><li>✓ Suceso del brote: distrito de Huacho, I.E. " Columbia".</li><li>✓ Actividades realizadas: intervención en la institución educativa "Columbia" y monitoreo vía telefónica de los casos hallados. Monitoreo de los posibles casos(contactos) seguimiento.</li><li>✓ Evento en investigación concluida.</li></ul>

Fuente: Base de datos Notiweb Hospital Regional Huacho a la S.E. N° 49

1= fecha de inicio de síntomas del primer caso



# BROTOS Y EMERGENCIAS ATENDIDOS EN EL HOSPITAL REGIONAL HUACHO HASTA LA SE. 49 -2023



EVENTOS	DIAGNÓSTICO	LUGAR	FECHA DE INICIO DE SÍNTOMAS 1	SE.	N° CASOS	NOTIFICADO SIEPI- BROTOS	PRUEBAS DE LABORATORIO	INFORMACIÓN ADICIONAL
EVISAP	ACCIDENTE DE TRÁNSITO	SAYÁN	01/07/2023	26	8	SI Epi-Brotos	No aplica	<ul style="list-style-type: none"><li>✓ N° afectados: 8 accidentados.</li><li>✓ Tipo de accidente: despiste de ómnibus interprovincial (Empresa Armonía) a la altura de la carretera Churín Sayán (Picunche).</li><li>✓ Daños humanos, solo heridos atendidos en la Emergencia del Hospital Regional Huacho y dados de alta una vez estables.</li><li>✓ Actividades realizadas: Investigación de los casos; llenado de fichas epidemiológicas, llamada telefónica a personas afectadas, elevación del informe al inmediato superior.</li><li>✓ Evento en investigación concluida.</li></ul>
BROTE	ETA	HUACHO	12/08/2023	32	3	SI Epi-Brotos	No aplica	<ul style="list-style-type: none"><li>✓ Casos: 03 pacientes se intoxicaron al consumir supuestamente chocolates.</li><li>✓ Síntomas: náuseas; vómitos y cefalea.</li><li>✓ Actividades realizadas: investigación y vigilancia de los casos ingresados y nuevos casos.</li></ul>
EVISAP	ACCIDENTE DE TRÁNSITO	VEGUETA	23/08/2023	34	8	SI Epi-Brotos	No aplica	<ul style="list-style-type: none"><li>✓ N° afectados: 8 accidentados.</li><li>✓ Tipo de accidente: choque de Minivan con Trailer</li><li>✓ No se reportaron lesionados de Gravedad.</li><li>✓ Actividades realizadas: Investigación, análisis.</li><li>✓ Evento en investigación concluida.</li></ul>
EVISAP	INTOXICACIÓN POR ORGANOS FOSFORADO	STA. MARIA	11/09/2023	37	11	SI Epi-Brotos	No se realizó Diag. Por Clínica	<ul style="list-style-type: none"><li>✓ N° afectados: 11 afectados.</li><li>✓ Tipo de producto: plaguicida</li><li>✓ No se reportaron afectados de Gravedad.</li><li>✓ Actividades realizadas: Investigación, análisis.</li><li>✓ Evento en investigación concluida.</li></ul>

Fuente: Base de datos Notiweb Hospital Regional Huacho a la S.E. N° 49  
1= fecha de inicio de síntomas del primer caso



# BROTOS Y EMERGENCIAS ATENDIDOS EN EL HOSPITAL REGIONAL HUACHO HASTA LA SE. 49 -2023



EVENTOS	DIAGNÓSTICO	LUGAR	FECHA DE INICIO DE SÍNTOMAS 1	SE.	Nº CASOS	NOTIFICADO SIEPI-BROTOS	PRUEBAS DE LABORATORIO	INFORMACIÓN ADICIONAL
EVISAP	ACCIDENTE DE TRÁNSITO	STA. MARIA	13/09/2023	37	9	SI Epi-Brotos	No aplica	<ul style="list-style-type: none"><li>✓ N° afectados: 8 lesionados y 1 fallecido.</li><li>✓ Tipo de accidente: choque de Minivan con bus</li><li>✓ No se reportaron lesionados de Gravedad.</li><li>✓ Actividades realizadas: Investigacion, analisis.</li><li>✓ Evento en investigación concluida.</li></ul>
EVISAP	ACCIDENTE DE TRÁNSITO	HUMAYA	18/10/2023	42	13	SI Epi-Brotos	No aplica	<ul style="list-style-type: none"><li>✓ N° afectados: 13 lesionados y 2 fallecidos.</li><li>✓ Tipo de accidente: despiste de Minivan.</li><li>✓ Se reportaron lesionados de gravedad.</li><li>✓ Actividades realizadas: Investigacion, analisis.</li><li>✓ Evento en investigación concluida.</li></ul>

Fuente: Base de datos Notiweb Hospital Regional Huacho a la S.E. N° 49  
1= fecha de inicio de síntomas del primer caso

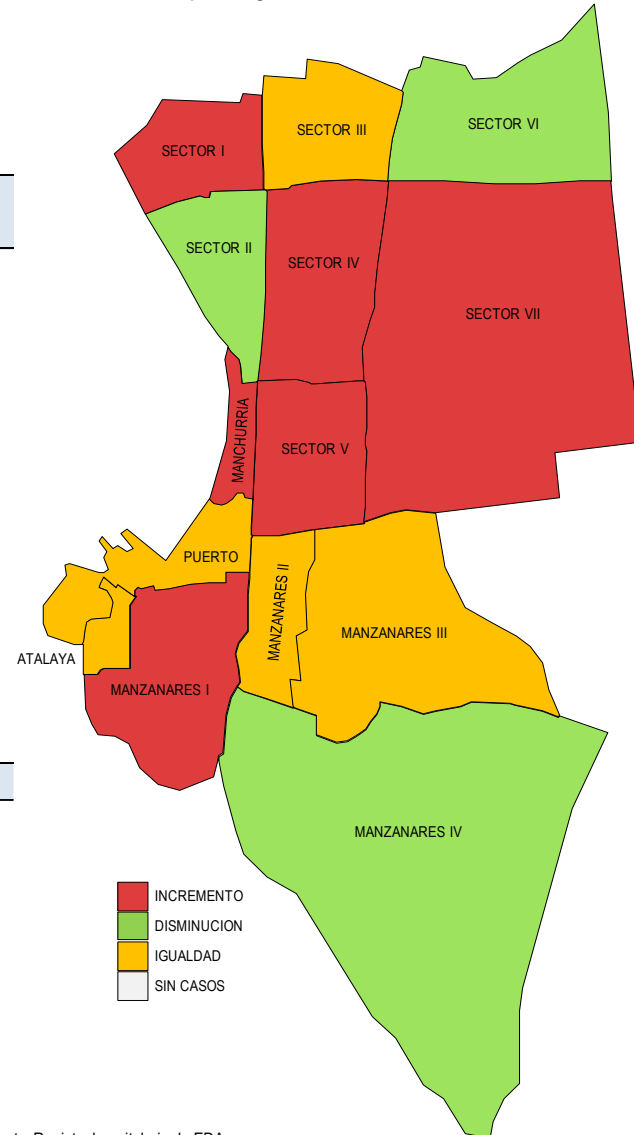
# ENFERMEDADES DIARREICAS AGUDAS ATENDIDOS EN EL HOSPITAL REGIONAL HUACHO HASTA LA SE. 49 -2023

Incremento de EDAs por sectores del distrito de Huacho  
atendidos en el Hospital Regional Huacho hasta la SE. N° 49 - 2023

**Tasa de Variación de EDAs**  
**Localidades del distrito de Huacho**  
**atendidos en el Hospital Regional Huacho hasta la SE. N° 49 - 2023**

Localidades	Semana		Acum.	Tasa de Variación
	SE. N° 48	SE. N° 49		
SECTOR I	1	4	110	300.00
SECTOR II	2	1	84	-50.0
SECTOR III	0	0	88	0.0
SECTOR IV	2	5	94	150.00
SECTOR V	0	2	67	100.00
SECTOR VI	1	0	37	-100.0
SECTOR VII	3	4	91	33.33
MANZANARES I	0	1	23	100.00
MANZANARES II	0	0	6	0.0
MANZANARES III	0	0	6	0.0
MANZANARES IV	1	0	54	-100.0
MANCHURRIA	0	1	14	100.00
PUERTO	0	0	20	0.0
ATALAYA	0	0	22	0.0
<b>Total</b>	<b>10</b>	<b>18</b>	<b>1090</b>	<b>80.00</b>

Fuente: Registro hospitalario de EDAs



Fuente: Registro hospitalario de EDAs

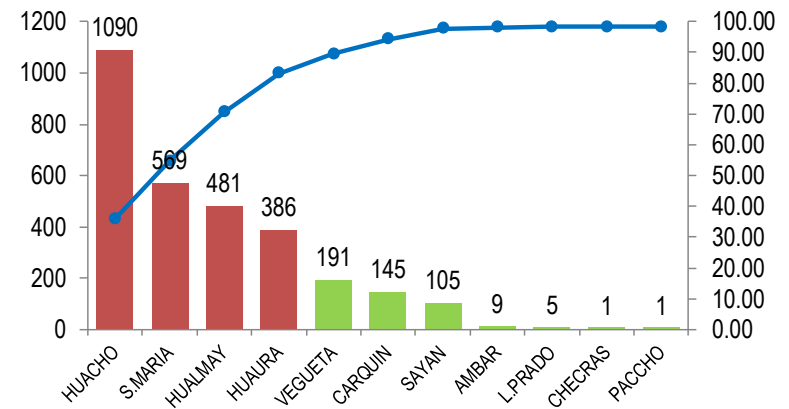
# ENFERMEDADES DIARREICAS AGUDAS ATENDIDOS EN EL HOSPITAL REGIONAL HUACHO HASTA LA SE. 49 -2023

EDAs por distrito de procedencia y grupo edad  
atendidos en el Hospital Regional Huacho hasta la SE. N° 49 - 2023

Distrito	Grupo etáreo			Total	( % )
	men1a.	1-4a.	5 a más		
Huacho	105	289	696	1090	35.91%
Ámbar	4	3	2	9	0.30%
Caleta de Carquín	13	44	88	145	4.78%
Checras	0	1	0	1	0.03%
Hualmay	56	131	294	481	15.85%
Huaura	42	144	200	386	12.72%
Leoncio Prado	0	4	1	5	0.16%
Paccho	0	0	1	1	0.03%
Santa María	60	196	313	569	18.75%
Sayán	12	36	57	105	3.46%
Vegueta	30	70	91	191	6.29%
Oyón	0	5	5	10	0.33%
Cochamarca	0	2	2	4	0.13%
Pachangara	5	1	0	6	0.20%
Otros distritos	3	5	24	32	1.05%
<b>Total</b>	<b>330</b>	<b>931</b>	<b>1774</b>	<b>3035</b>	<b>100.00</b>
<b>Proporción</b>	<b>10.87</b>	<b>30.68</b>	<b>58.45</b>	<b>100.00</b>	

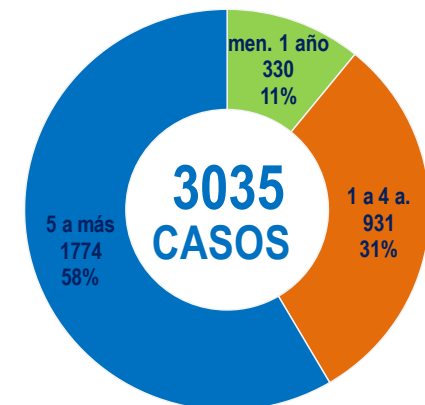
Fuente: Registro hospitalario de EDAs.

Casos de EDA's según distritos de procedencia  
atendidos en el Hospital Regional Huacho hasta la SE. N° 49 - 2023



Fuente: Registro hospitalario de EDAs

Casos de EDAs por grupo etáreo  
atendidos en el Hospital Regional Huacho hasta la SE. N° 49 - 2023



Fuente: Base de datos Notiweb Hospital Regional Huacho

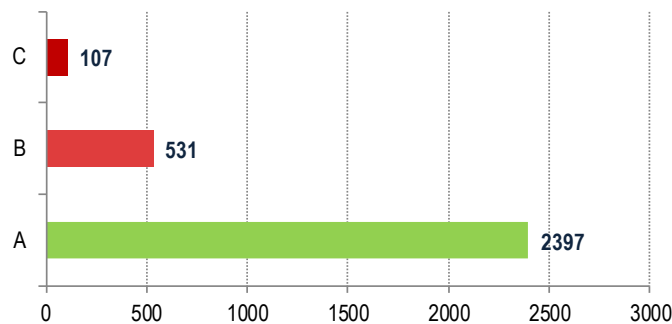
# ENFERMEDADES DIARREICAS AGUDAS ATENDIDOS EN EL HOSPITAL REGIONAL HUACHO HASTA LA SE. N° 49 - 2023

EDAs por plan de tratamiento y grupo edad  
atendidos en el Hospital Regional Huacho hasta la SE. N° 49 - 2023

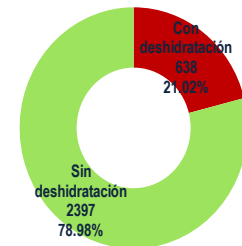
Estado de deshidratación	Plan de Tratamiento	Grupo Etéreo				( % )
		men1a.	1-4a.	5 a más	TOTAL	
Sin deshidratación	A	281	757	1359	2397	78.98
	B	25	116	390	531	17.50
Con deshidratación	C	23	58	26	107	3.53
Total		329	931	1775	3035	100.00

Fuente: Registro hospitalario de EDAs

Casos de EDAs por plan de tratamiento  
atendidos en el Hospital Regional Huacho hasta la SE. N° 49 -



Fuente: Registro hospitalario de EDAs

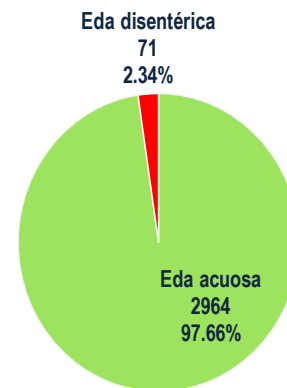


EDAs por tipo y grupo edad  
atendidos en el Hospital Regional Huacho hasta la SE. N° 49 - 2023

Diagnóstico	Grupo Etéreo				( % )
	men1a.	1-4a.	5 a más	TOTAL	
Eda acuosa	312	905	1747	2964	97.66
Eda disintérica	17	26	28	71	2.34
Total	329	931	1775	3035	100.00

Fuente: Registro hospitalario de EDAs

Casos de EDAs por tipo y grupo edad  
atendidos en el Hospital Regional Huacho hasta la SE. N° 49 - 2023



Fuente: Registro hospitalario de EDAs



# ENFERMEDADES DIARREICAS AGUDAS ATENDIDOS EN EL HOSPITAL REGIONAL HUACHO HASTA LA SE. N° 49 - 2023



Variable	Edad	Semanas epidemiológicas														Acum.
		36	37	38	39	40	41	42	43	44	45	46	47	48	49	SE. 49
Episodios	men1a.	8	6	7	6	6	5	5	6	1	9	4	7	6	11	330
	1-4años	20	22	14	13	24	16	16	12	19	19	8	11	8	10	931
	< 5 años	28	28	21	19	30	21	21	18	20	28	12	18	14	21	1261
	> 5 años	38	32	44	33	38	53	30	31	31	33	16	29	17	24	1774
	<b>Total</b>	<b>66</b>	<b>60</b>	<b>65</b>	<b>52</b>	<b>68</b>	<b>74</b>	<b>51</b>	<b>49</b>	<b>51</b>	<b>61</b>	<b>28</b>	<b>47</b>	<b>31</b>	<b>45</b>	<b>3035</b>
Hospitalización	< 5 años	2	1	0	1	2	1	2	0	0	0	0	0	1	0	89
	> 5 años	1	0	0	0	0	0	0	0	0	0	0	1	0	0	24
	<b>Total</b>	<b>3</b>	<b>1</b>	<b>0</b>	<b>1</b>	<b>2</b>	<b>1</b>	<b>2</b>	<b>0</b>	<b>0</b>	<b>0</b>	<b>0</b>	<b>1</b>	<b>1</b>	<b>0</b>	<b>113</b>
Tasa de Hospitalización x 100 episodios de EDA	< 5 años	7.14	3.57	0.00	5.26	6.67	4.76	9.52	0.00	0.00	0.00	0.00	0.00	7.14	0.00	7.06
	> 5 años	2.63	0.00	0.00	0.00	0.00	0.00	0.00	0.00	0.00	0.00	0.00	3.45	0.00	0.00	1.35
	<b>Total</b>	<b>4.55</b>	<b>1.67</b>	<b>0.00</b>	<b>1.92</b>	<b>2.94</b>	<b>1.35</b>	<b>3.92</b>	<b>0.00</b>	<b>0.00</b>	<b>0.00</b>	<b>0.00</b>	<b>2.13</b>	<b>3.23</b>	<b>0.00</b>	<b>3.72</b>
Defunciones	< 5 años	0	0	0	0	0	0	0	0	0	0	0	0	0	0	1
	> 5 años	0	0	0	0	0	0	0	0	0	0	0	0	0	0	1
	<b>Total</b>	<b>0</b>	<b>0</b>	<b>0</b>	<b>0</b>	<b>0</b>	<b>0</b>	<b>0</b>	<b>0</b>	<b>0</b>	<b>0</b>	<b>0</b>	<b>0</b>	<b>0</b>	<b>0</b>	<b>2</b>
Tasa de Letalidad	< 5 años	0.00	0.00	0.00	0.00	0.00	0.00	0.00	0.00	0.00	0.00	0.00	0.00	0.00	0.00	1.12
	> 5 años	0.00	0.00	0.00	0.00	0.00	0.00	0.00	0.00	0.00	0.00	0.00	0.00	0.00	0.00	0.06
	<b>Total</b>	<b>0.00</b>	<b>0.00</b>	<b>0.00</b>	<b>0.00</b>	<b>0.00</b>	<b>0.00</b>	<b>0.00</b>	<b>0.00</b>	<b>0.00</b>	<b>0.00</b>	<b>0.00</b>	<b>0.00</b>	<b>0.00</b>	<b>0.00</b>	<b>1.77</b>

Fuente: Base de datos Notiweb Hospital Regional Huacho





# TENDENCIA Y TASA DE VARIACIÓN DE EDAs POR DISTRITOS ATENDIDOS EN EL HOSPITAL REGIONAL HUACHO PERIODO DEL 2018 – 2023 HASTA LA SE. N° 49



Provincia / Distritos	Casos atendidos en el HRH** a la semana epidemiológica N° 49							Tasa de Variación	Proporción
	2018*	2019*	2020*	2021*	2022*	Promedio 2018 - 2022	2023*		
<b>Hospital Regional Huacho</b>	<b>3257</b>	<b>4799</b>	<b>1097</b>	<b>1482</b>	<b>1867</b>	<b>2500</b>	<b>3003</b>	<b>20.1</b>	<b>-</b>
<b>Prov. Huaura</b>	<b>3237</b>	<b>4768</b>	<b>1094</b>	<b>1478</b>	<b>1851</b>	<b>2486</b>	<b>2983</b>	<b>20.0</b>	<b>99.3</b>
Huacho	1319	1884	419	595	734	990	1090	10.1	36.5
Ámbar	4	9	3	2	2	4	9	125.0	0.3
Carquín	114	145	21	57	64	80	145	81.3	4.9
Checras	0	2	1	0	0	1	1	0.0	0.0
Hualmay	491	742	184	219	286	384	481	25.3	16.1
Huaura	397	575	122	208	213	303	386	27.4	12.9
L. Prado	2	8	1	2	6	4	5	25.0	0.2
Paccho	6	3	4	2	4	4	1	-75.0	0.0
S. Leonor	1	1	0	0	2	1	0	-100.0	0.0
S. María	567	901	230	272	353	465	569	22.4	19.1
Sayán	97	131	40	33	53	71	105	47.9	3.5
Vegueta	239	367	69	88	134	179	191	6.7	6.4
<b>Prov. Oyón</b>	<b>19</b>	<b>31</b>	<b>3</b>	<b>3</b>	<b>16</b>	<b>14</b>	<b>20</b>	<b>42.9</b>	<b>0.7</b>
Oyón	12	18	3	1	5	8	10	25.0	50.0
Andajes	0	0	0	0	1	0	0	0.0	0.0
Caujul	1	3	0	0	0	1	0	-100.0	0.0
Cochamarca	4	5	0	1	5	3	4	33.3	20.0
Naván	1	2	0	0	0	1	0	-100.0	0.0
Pachangará	1	3	0	1	5	2	6	200.0	30.0
<b>Ihuari - Acotama</b>	<b>1</b>	<b>0</b>	<b>0</b>	<b>1</b>	<b>0</b>	<b>0</b>	<b>0</b>	<b>0.0</b>	<b>-</b>
Otros distritos	45	107	21	39	46	52	32	-38.5	-

Fuente: Base de datos Notiweb Hospital Regional Huacho

\* acumulado hasta la SE. N° 49

HRH\*\*: Hospital Regional Huacho

# INFECCIONES RESPIRATORIAS AGUDAS

## ATENDIDOS EN EL HOSPITAL REGIONAL HUACHO HASTA LA SE. N° 49 - 2023

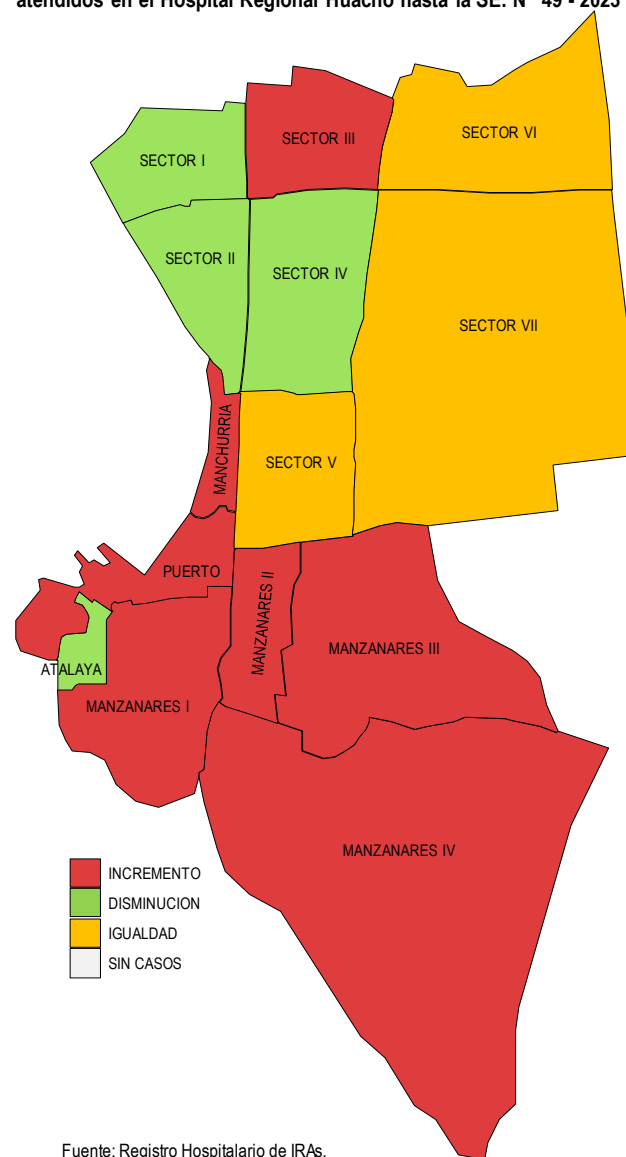
Incremento de Iras por sectores del distrito de Huacho  
atendidos en el Hospital Regional Huacho hasta la SE. N° 49 - 2023

Tasa de Variación de Iras  
Localidades del distrito de Huacho

atendidos en el Hospital Regional Huacho hasta la SE. N° 49 - 2023

Localidades	Semana		Acum.	Tasa de Variación
	SE N° 48	SE N° 49		
SECTOR I	8	6	201	-25.0
SECTOR II	7	3	174	-57.1
SECTOR III	2	3	161	50.0
SECTOR IV	4	2	234	-50.0
SECTOR V	2	2	141	0.0
SECTOR VII	2	2	145	0.0
MANZANARES I	4	5	73	25.0
MANZANARES II	0	2	13	100.0
MANZANARES III	0	1	6	100.0
MANZANARES IV	2	3	79	50.0
MANCHURRIA	0	1	27	100.0
PUERTO	0	1	31	100.0
ATALAYA	1	0	40	-100.0
<b>TOTAL</b>	<b>33</b>	<b>32</b>	<b>1396</b>	<b>-3.0</b>

Fuente: Registro Hospitalario de IRAs.



Fuente: Registro Hospitalario de IRAs.

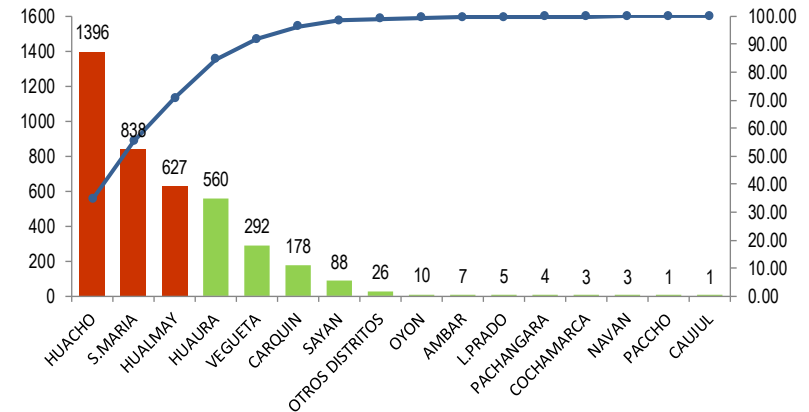
# INFECCIONES RESPIRATORIAS AGUDAS ATENDIDOS EN EL HOSPITAL REGIONAL HUACHO HASTA LA SE. N° 49 - 2023

IRAs por distrito de procedencia y grupo etáreo  
atendidos en el Hospital Regional Huacho hasta la SE. N° 49 - 2023

Distrito	Grupo etáreo			Total	( % )
	men2m.	2-11m.	1-4a.		
Huacho	56	359	981	1396	34.56%
Ámbar	0	1	6	7	0.17%
Caleta de Carquín	5	49	124	178	4.41%
Checras	0	0	0	0	0.00%
Hualmay	20	154	453	627	15.52%
Huaura	27	162	371	560	13.86%
Leoncio Prado	0	0	5	5	0.12%
Paccho	0	0	1	1	0.02%
Santa Leonor	0	0	0	0	0.00%
Santa María	33	206	599	838	20.75%
Sayán	7	30	51	88	2.18%
Vegüeta	16	71	205	292	7.23%
Oyón	3	3	4	10	0.25%
Andajes	0	0	0	0	0.00%
Caujul	0	0	1	1	0.02%
Cochamarca	0	1	2	3	0.07%
Navan	0	2	1	3	0.07%
Pachangara	0	0	4	4	0.10%
Ihuari - Acotama	0	0	0	0	0.00%
Otros distritos	0	2	24	26	0.64%
<b>Total</b>	<b>167</b>	<b>1040</b>	<b>2832</b>	<b>4039</b>	<b>100.00</b>
<b>Proporción</b>	<b>4.13</b>	<b>25.75</b>	<b>70.12</b>	<b>100.00</b>	

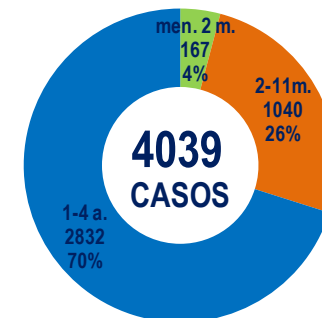
Fuente: Registro hospitalario de IRAs.

IRAs según distrito de procedencia  
atendidos en el Hospital Regional Huacho hasta la SE. N° 49 - 2023



Fuente: Registro hospitalario de IRAs.

Casos de IRAs por grupo etáreo  
atendidos en el Hospital Regional Huacho hasta la SE. N° 49 - 2023



Fuente: Base de Datos Notiweb Hospital Regional Huacho



# TABLA DE INDICADORES DE VIGILANCIA DE IRAs ATENDIDOS EN EL HOSPITAL REGIONAL HUACHO HASTA LA SE. N° 49 - 2023



Variables	SE. 36	SE. 37	SE. 38	SE. 39	SE. 40	SE. 41	SE. 42	SE. 43	SE. 44	SE. 45	SE. 46	SE. 47	SE. 48	SE. 49	ACUM A LA SE. 49
IRA < 5 años	70	58	72	66	87	85	70	93	79	80	111	76	104	99	4039
SOB/ASMA < 5 años	18	22	33	36	20	34	18	33	27	11	11	12	16	19	1049
Neumonías < 5 años	1	2	1	0	1	0	2	3	1	0	1	0	1	1	43
Hospitalizados < 5 años	1	2	1	0	1	0	2	3	1	0	1	0	1	1	25
Tasa de hospitalización x 100	100.0	100.0	100.0	0.0	100.0	0.0	100.0	100.0	100.0	0.0	100.0	0.0	100.0	100.0	58.1
Defunciones < 5 años	0	0	0	0	0	0	0	0	0	0	0	0	0	0	2
Letalidad x 100	0.0	0.0	0.0	0.0	0.0	0.0	0.0	0.0	0.0	0.0	0.0	0.0	0.0	0.0	4.7
Neumonías > 60 años	0	0	1	0	1	1	0	0	0	0	2	0	0	1	64
Hospitalizados > 60 años	0	0	1	0	1	0	0	0	0	0	2	0	0	1	53
Tasa de hospitalización x 100	0.0	0.0	100.0	0.0	100.0	0.0	0.0	0.0	0.0	0.0	100.0	0.0	0.0	100.0	82.8
Defunciones > 60 años	0	0	0	0	0	0	0	0	0	0	0	0	0	0	27
Letalidad x 100	0.0	0.0	0.0	0.0	0.0	0.0	0.0	0.0	0.0	0.0	0.0	0.0	0.0	0.0	42.2

Fuente: Base de Datos Notiweb Hospital Regional Huacho



# TENDENCIA Y TASAS DE VARIACIÓN DE IRAs POR DISTRITOS ATENDIDOS EN EL HOSPITAL REGIONAL HUACHO DEL 2018 – 2023 HASTA LA SE. N° 49



Provincia / Distritos	Casos atendidos en el HRH** a la semana epidemiológica N° 49							Tasa de variación	Proporción
	2018*	2019*	2020*	2021*	2022*	Promedio 2018 - 2022	2023*		
<b>Hospital Regional Huacho</b>	<b>4451</b>	<b>4174</b>	<b>816</b>	<b>1069</b>	<b>4117</b>	<b>2925</b>	<b>4013</b>	<b>37.2</b>	<b>-</b>
<b>Prov. Huaura</b>	<b>4433</b>	<b>4151</b>	<b>813</b>	<b>1064</b>	<b>4096</b>	<b>2911</b>	<b>3992</b>	<b>37.1</b>	<b>99.5</b>
Huacho	1699	1727	319	442	1649	1167	1396	19.6	35.0
Ámbar	8	2	0	3	6	4	7	75.0	0.2
Carquín	152	175	28	35	133	105	178	69.5	4.5
Checras	1	0	0	0	0	0	0	0.0	0.0
Hualmay	730	632	128	172	622	457	627	37.2	15.7
Huaura	513	493	99	123	516	349	560	60.5	14.0
L.Prado	0	7	2	0	12	4	5	25.0	0.1
Paccho	3	0	0	0	4	1	1	0.0	0.0
S.Leonor	0	1	0	0	3	1	0	-100.0	0.0
S.María	854	751	162	202	791	552	838	51.8	21.0
Sayán	117	93	21	22	80	67	88	31.3	2.2
Vegueta	356	270	54	65	280	205	292	42.4	7.3
<b>Prov. Oyón</b>	<b>18</b>	<b>21</b>	<b>2</b>	<b>5</b>	<b>21</b>	<b>13</b>	<b>21</b>	<b>61.5</b>	<b>0.5</b>
Oyón	11	6	1	3	6	5	10	100.0	47.6
Andajes	1	3	0	0	0	1	0	-100.0	0.0
Caujul	1	1	0	0	0	0	1	100.0	4.8
Cochamarca	2	3	0	1	6	2	3	50.0	14.3
Navan	1	2	0	0	2	1	3	200.0	14.3
Pachangara	2	4	0	1	7	3	4	33.3	19.0
Ihuari - Acotama	0	2	1	0	0	1	0	-100.0	-
Otros distritos	42	54	9	21	73	40	26	-35.0	-

Fuente: Base de Datos Notiweb Hospital Regional Huacho

\* acumulado hasta la SE. 49

HRH\*\*: Hospital Regional Huacho



# NEUMONÍA

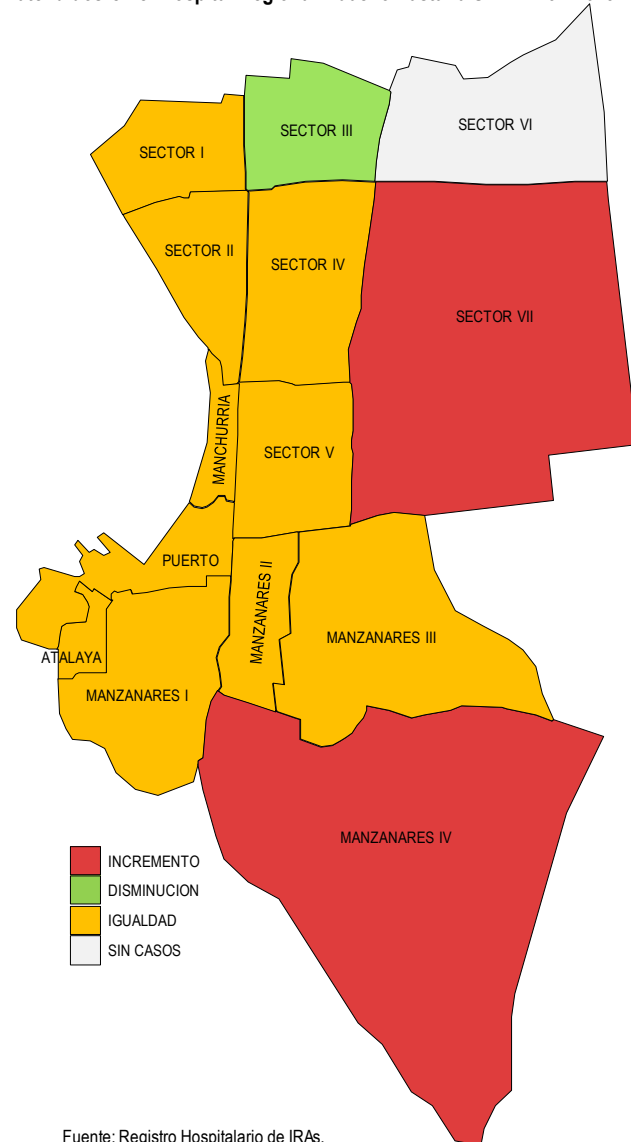
## ATENDIDOS EN EL HOSPITAL REGIONAL HUACHO HASTA LA SE. N° 49 -2023



Incremento de Neumonías por sectores del distrito de Huacho  
atendidos en el Hospital Regional Huacho hasta la SE. N° 49 - 2023

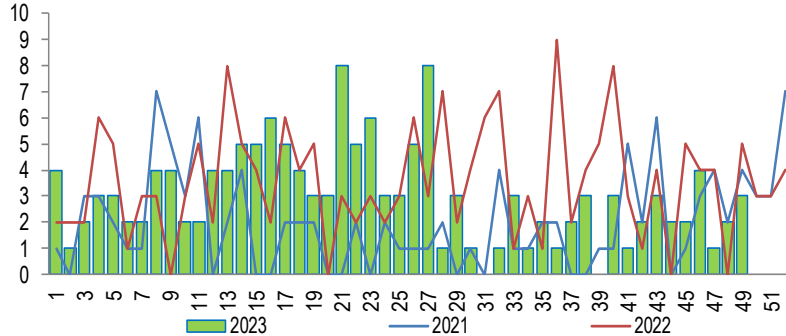
Tasa de Variación de Neumonías Localidades del distrito de Huacho atendidos en el Hospital Regional Huacho hasta la SE. N° 49 - 2023				
Localidades	Semana		Acum.	Tasa de Variación
	SE N° 48	SE N° 49		
SECTOR I	0	0	6	0.0
SECTOR II	0	0	7	0.0
SECTOR III	1	0	12	-100.0
SECTOR IV	0	0	8	0.0
SECTOR V	0	0	3	0.0
SECTOR VII	0	1	5	100.0
MANZANARES I	0	0	1	0.0
MANZANARES II	0	0	1	0.0
MANZANARES III	0	0	1	0.0
MANZANARES IV	0	1	3	100.0
MANCHURRIA	0	0	1	0.0
PUERTO	0	0	3	0.0
ATALAYA	0	0	3	0.0
<b>TOTAL</b>	<b>1</b>	<b>2</b>	<b>54</b>	<b>100.0</b>

Fuente: Registro Hospitalario de IRAs.



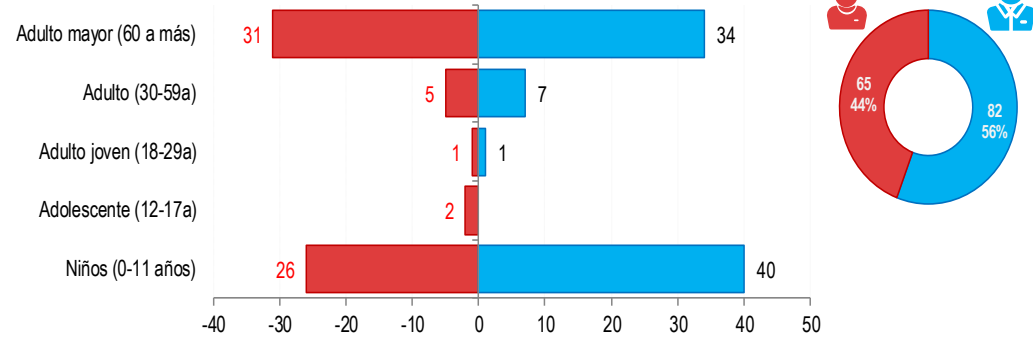
Fuente: Registro Hospitalario de IRAs.

**Tendencia de Neumonía**  
atendidos en el Hospital Regional Huacho, periodo 2023 hasta la SE.N° 49



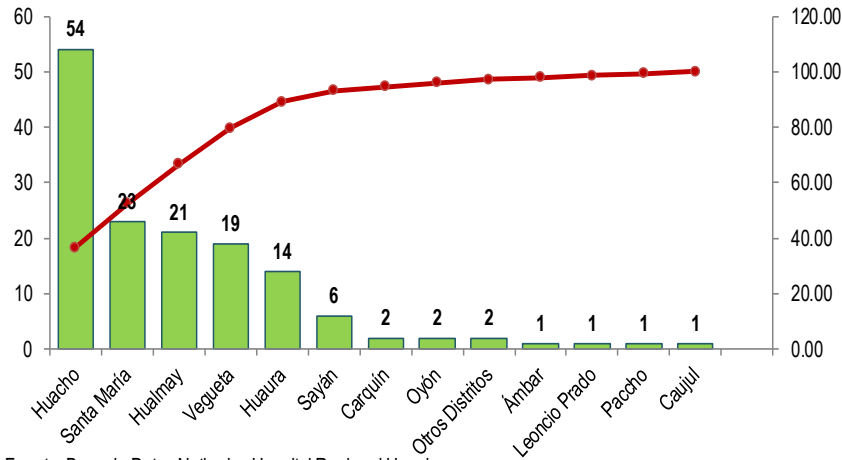
Fuente: Base de Datos Notiweb - Hospital Regional Huacho

**Neumonía por grupo etáreo y sexo**  
atendidos en el Hospital Regional Huacho, periodo 2023 hasta la SE.N° 49



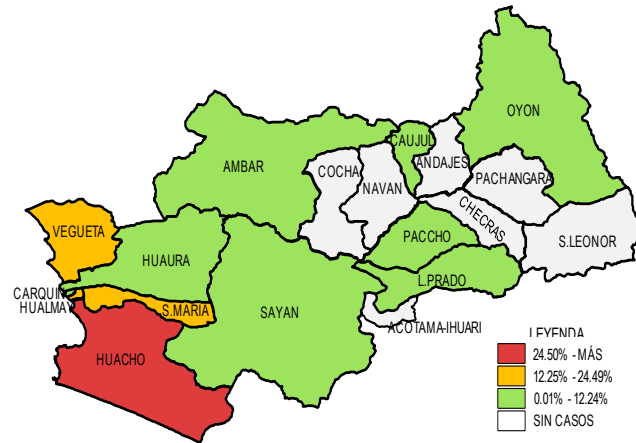
Fuente: Base de Datos Notiweb - Hospital Regional Huacho

**Frecuencia acumulada de Neumonía por distritos**  
atendidos en el Hospital Regional Huacho, periodo 2023 hasta la SE.N° 49



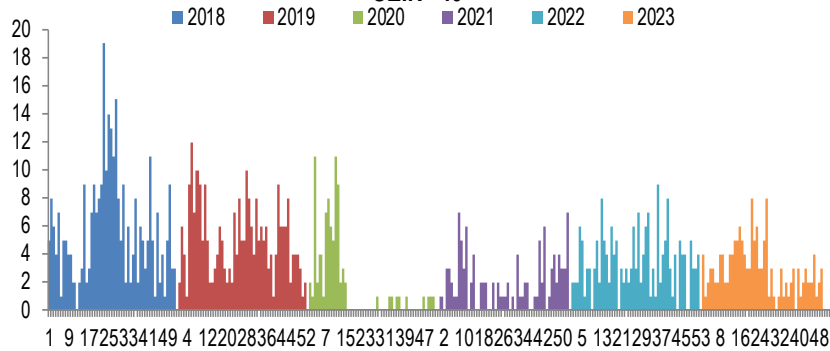
Fuente: Base de Datos Notiweb - Hospital Regional Huacho

**Casos acumulados de Neumonía por distritos**  
atendidos en el Hospital Regional Huacho, periodo 2023 hasta la SE.N° 49



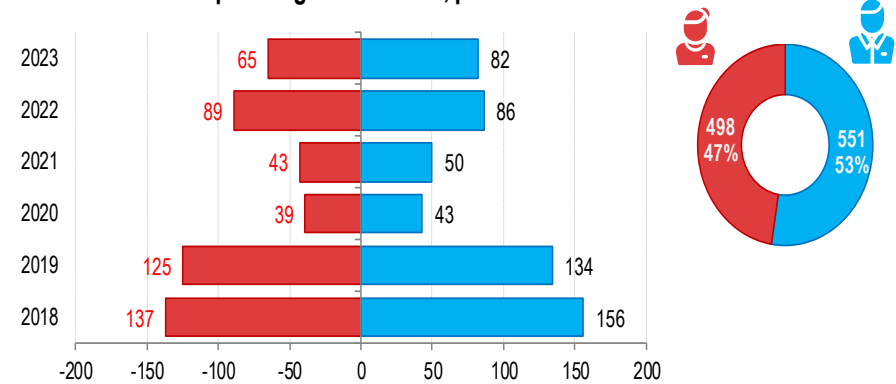
Fuente: Base de Datos Notiweb - Hospital Regional Huacho

**Casos de Neumonía**  
atendidos en el Hospital Regional Huacho, periodo 2018\* - 2023\* hasta la SE.N° 49



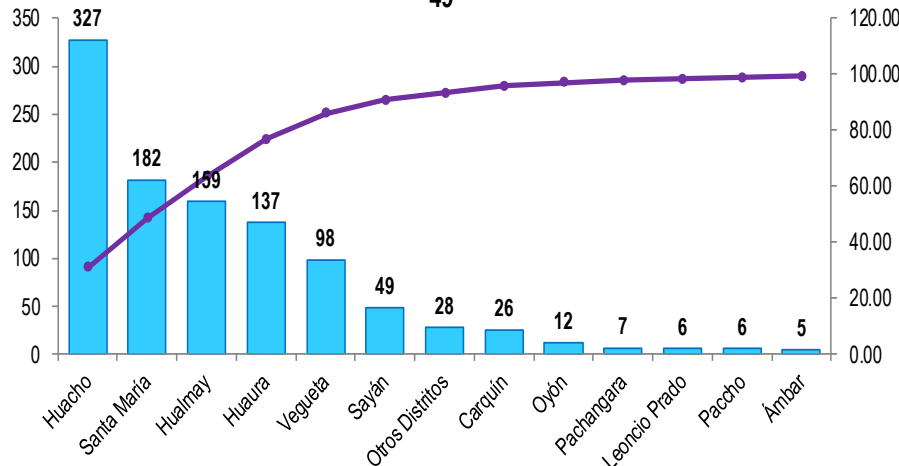
Fuente: Base de Datos Notiweb - Hospital Regional Huacho

**Neumonía por grupo etéreo y sexo**  
atendidos en el Hospital Regional Huacho, periodo 2018\* - 2023\* hasta la SE.N° 49



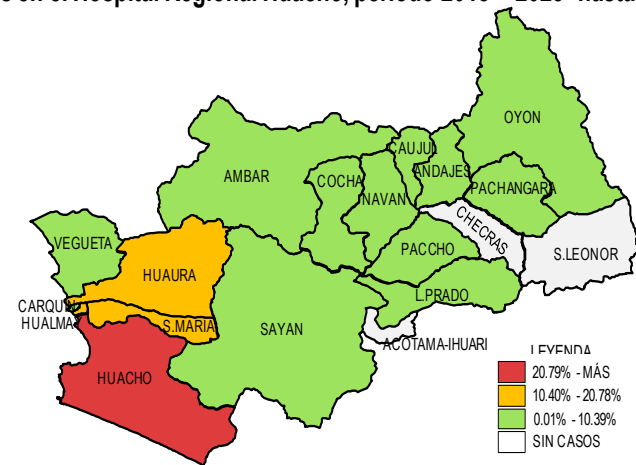
Fuente: Base de Datos Notiweb - Hospital Regional Huacho

**Frecuencia acumulada de Neumonía por distritos**  
atendidos en el Hospital Regional Huacho, periodo 2018\* - 2023\* hasta la SE.N° 49



Fuente: Base de Datos Notiweb - Hospital Regional Huacho

**Casos acumulados de Neumonía por distritos**  
atendidos en el Hospital Regional Huacho, periodo 2018\* - 2023\* hasta la SE.N° 49



Fuente: Base de Datos Notiweb - Hospital Regional Huacho





# TENDENCIA Y TASAS DE VARIACIÓN E INCIDENCIA DE NEUMONÍA POR DISTRITOS ATENDIDOS EN EL HOSPITAL REGIONAL HUACHO DEL 2018 – 2023 HASTA LA SE. N° 49



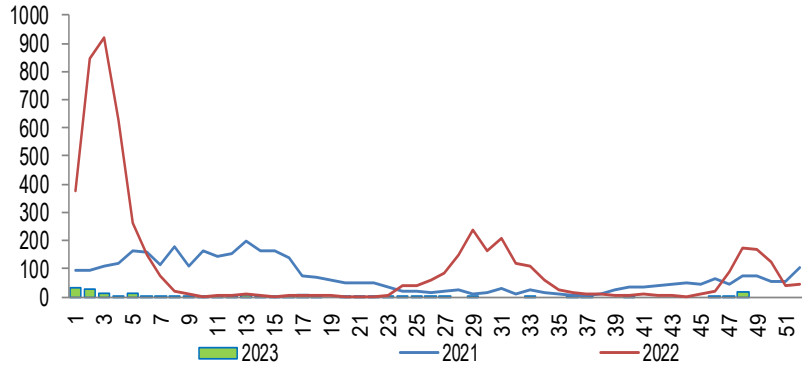
Provincia / Distritos	Casos atendidos en el HRH* a la semana epidemiológica N° 49							Tasa de Variación	Proporción
	2018*	2019*	2020*	2021*	2022*	Promedio 2018 - 2022	2023*		
<b>Hospital Regional Huacho</b>	<b>291</b>	<b>252</b>	<b>79</b>	<b>87</b>	<b>167</b>	<b>175</b>	<b>145</b>	<b>-17.2</b>	<b>-</b>
<b>Prov. Huaura</b>	<b>282</b>	<b>247</b>	<b>77</b>	<b>83</b>	<b>164</b>	<b>171</b>	<b>142</b>	<b>-17.0</b>	<b>97.9</b>
Huacho	87	80	21	31	54	55	54	-1.8	37.2
Ámbar	2	1	0	0	1	1	1	0.0	0.7
Carquin	8	10	2	0	4	5	2	-60.0	1.4
Checras	0	0	0	0	0	0	0	0.0	0.0
Hualmay	46	44	13	8	27	28	21	-25.0	14.5
Huaura	42	36	15	11	19	25	14	-44.0	9.7
L. Prado	2	2	0	0	1	1	1	0.0	0.7
Paccho	1	1	1	0	2	1	1	0.0	0.7
S. Leonor	0	0	0	0	0	0	0	0.0	0.0
S. Maria	56	35	15	22	31	32	23	-28.1	15.9
Sayán	15	12	2	6	8	9	6	-33.3	4.1
Vegueta	23	26	8	5	17	16	19	18.8	13.1
<b>Prov. Oyón</b>	<b>9</b>	<b>5</b>	<b>2</b>	<b>4</b>	<b>3</b>	<b>5</b>	<b>3</b>	<b>-40.0</b>	<b>2.07</b>
Oyón	5	0	1	3	1	2	2	0.0	1.38
Andajes	0	1	0	0	0	0	0	0.0	0.00
Caujul	0	0	0	0	0	0	1	100.0	0.69
Cochamarca	2	1	1	0	0	1	0	-100.0	0.00
Navan	0	0	0	1	0	0	0	0.0	0.00
Pachangara	2	3	0	0	2	1	0	-100.0	0.00
Ihuari-Acotama	0	0	0	0	0	0	0	0.0	0.00
Otros Distritos	2	7	3	6	8	5	2	-60.0	-

Fuente: Base de Datos Notiweb - Hospital Regional Huacho

\* acumulado hasta la SE. 49

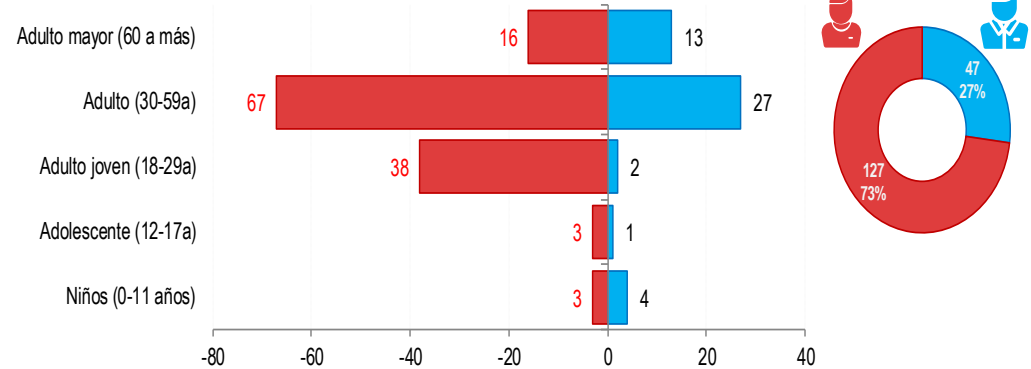
HRH\*\* : Hospital Regional Huacho

**Tendencia de Covid -19**  
atendidos en el Hospital Regional Huacho, periodo 2023 hasta la SE.N° 49



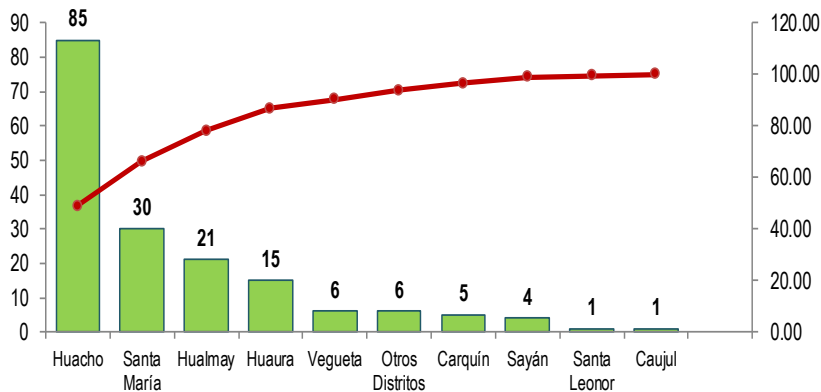
Fuente: Base de Datos Notiweb - Hospital Regional Huacho

**Covid -19 por grupo etáreo y sexo**  
atendidos en el Hospital Regional Huacho, periodo 2023 hasta la SE.N° 49



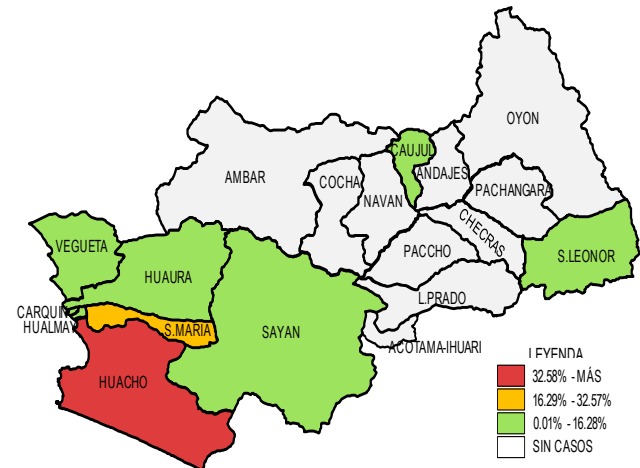
Fuente: Base de Datos Notiweb - Hospital Regional Huacho

**Frecuencia acumulada de Covid -19 por distritos**  
atendidos en el Hospital Regional Huacho, periodo 2023 hasta la SE.N° 49



Fuente: Base de Datos Notiweb - Hospital Regional Huacho

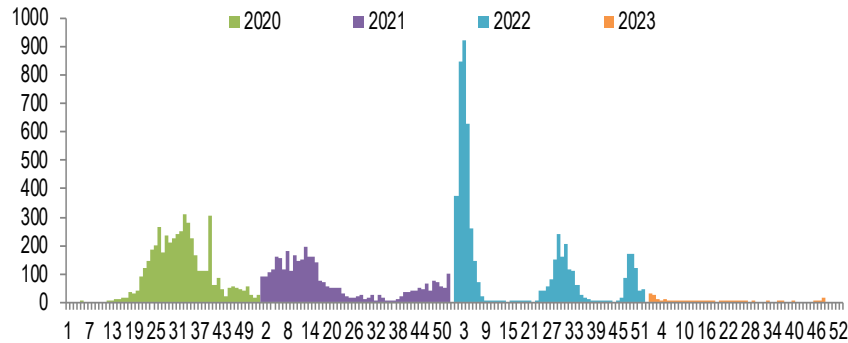
**Casos acumulados de Covid -19 por distritos**  
atendidos en el Hospital Regional Huacho, periodo 2023 hasta la SE.N° 49



Fuente: Base de Datos Notiweb - Hospital Regional Huacho

### Casos de Covid -19

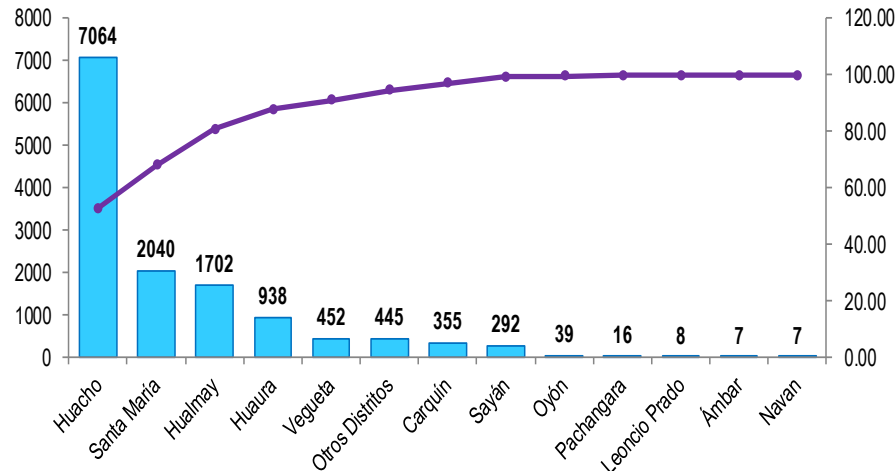
atendidos en el Hospital Regional Huacho, periodo 2020 - 2023 hasta la SE.N° 49



Fuente: Base de Datos Notiweb - Hospital Regional Huacho

### Frecuencia acumulada de Covid -19 por distritos

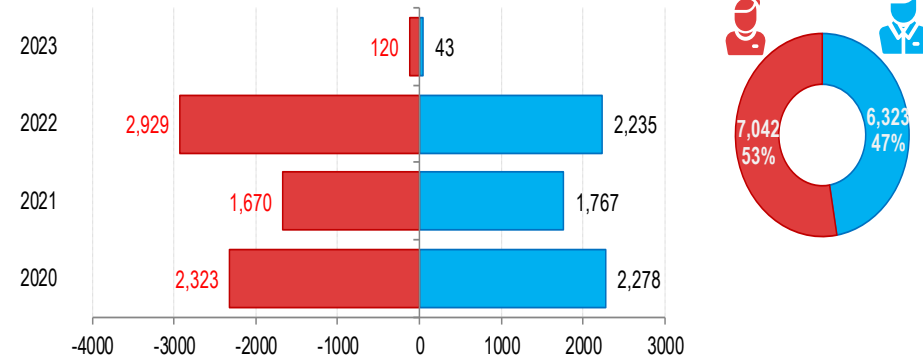
atendidos en el Hospital Regional Huacho, periodo 2020 - 2023 hasta la SE.N° 49



Fuente: Base de Datos Notiweb - Hospital Regional Huacho

### Covid -19 por grupo etéreo y sexo

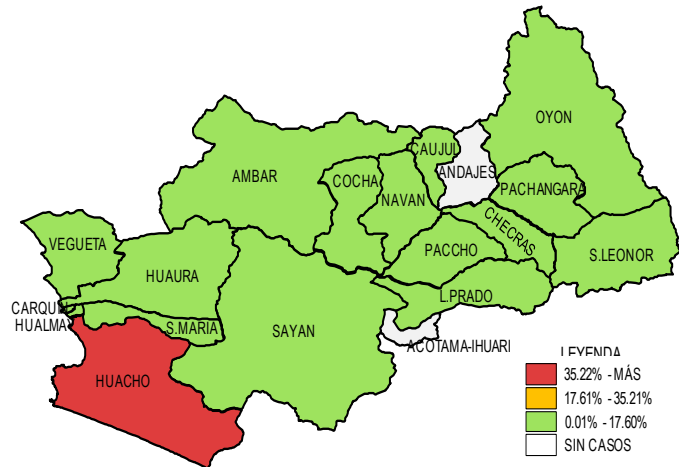
atendidos en el Hospital Regional Huacho, periodo 2020 - 2023 hasta la SE.N° 49



Fuente: Base de Datos Notiweb - Hospital Regional Huacho

### Casos acumulados de Covid -19 por distritos

atendidos en el Hospital Regional Huacho, periodo 2020 - 2023 hasta la SE.N° 49



Fuente: Base de Datos Notiweb - Hospital Regional Huacho



# TENDENCIA Y TASAS DE VARIACIÓN E INCIDENCIA DE COVID-19 POR DISTRITOS ATENDIDOS EN EL HOSPITAL REGIONAL HUACHO DEL 2018 – 2023 HASTA LA SE. N° 49



Provincia / Distritos	Casos atendidos en el HRH* a la semana epidemiológica N° 49					Tasa de Variación	Proporción
	2020*	2021*	2022*	Promedio 2018 - 2022	2023*		
<b>Hospital Regional Huacho</b>	<b>4378</b>	<b>3309</b>	<b>5078</b>	<b>2553</b>	<b>168</b>	<b>-93.4</b>	<b>-</b>
<b>Prov. Huaura</b>	<b>4341</b>	<b>3290</b>	<b>5067</b>	<b>2540</b>	<b>167</b>	<b>-93.4</b>	<b>99.4</b>
Huacho	2119	1816	3044	1396	85	-93.9	50.6
Ámbar	3	1	3	1	0	-100.0	0.0
Carquin	161	96	93	70	5	-92.9	3.0
Checras	0	1	2	1	0	-100.0	0.0
Hualmay	672	382	627	336	21	-93.8	12.5
Huaura	360	250	313	185	15	-91.9	8.9
L. Prado	4	0	4	2	0	-100.0	0.0
Paccho	1	1	0	0	0	0.0	0.0
S. Leonor	0	1	0	0	1	100.0	0.6
S. Maria	692	560	758	402	30	-92.5	17.9
Sayán	161	75	52	58	4	-93.1	2.4
Vegueta	168	107	171	89	6	-93.3	3.6
<b>Prov. Oyón</b>	<b>37</b>	<b>18</b>	<b>11</b>	<b>13</b>	<b>1</b>	<b>-92.3</b>	<b>0.60</b>
Oyón	21	12	6	8	0	-100.0	0.00
Andajes	0	0	0	0	0	0.0	0.00
Caujul	0	0	0	0	1	100.0	0.60
Cochamarca	0	1	2	1	0	-100.0	0.00
Navan	6	0	1	1	0	-100.0	0.00
Pachangara	10	4	2	3	0	-100.0	0.00
Ihuari-Acotama	0	1	0	0	0	0.0	0.00
Otros Distritos	223	128	86	87	6	-93.1	-

Fuente: Base de Datos Notiweb - Hospital Regional Huacho

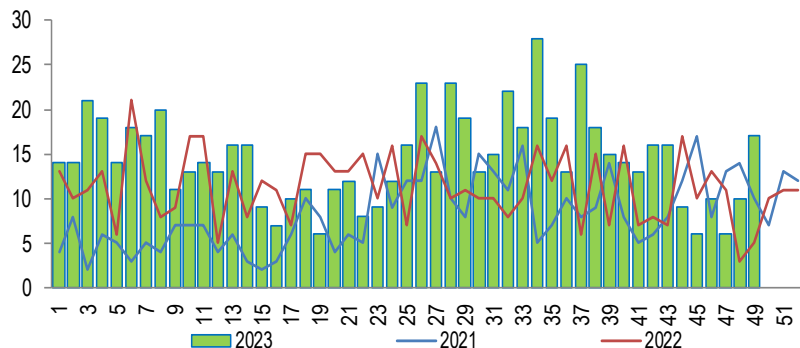
\* acumulado hasta la SE. 49

HRH\*\*: Hospital Regional Huacho

# INTOXICACIÓN ALIMENTARIA

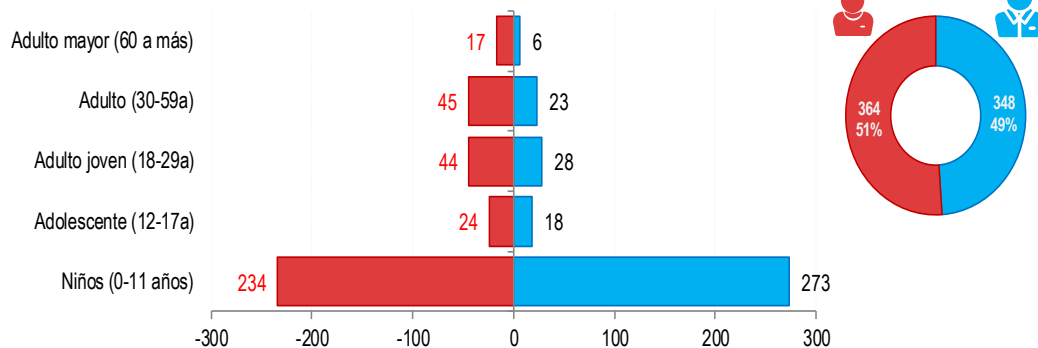
## ATENDIDOS EN EL HOSPITAL REGIONAL HUACHO 2023 HASTA LA SE. N° 49

**Tendencia de Intoxicación Alimentaria**  
atendidos en el Hospital Regional Huacho, periodo 2023 hasta la SE.N° 49



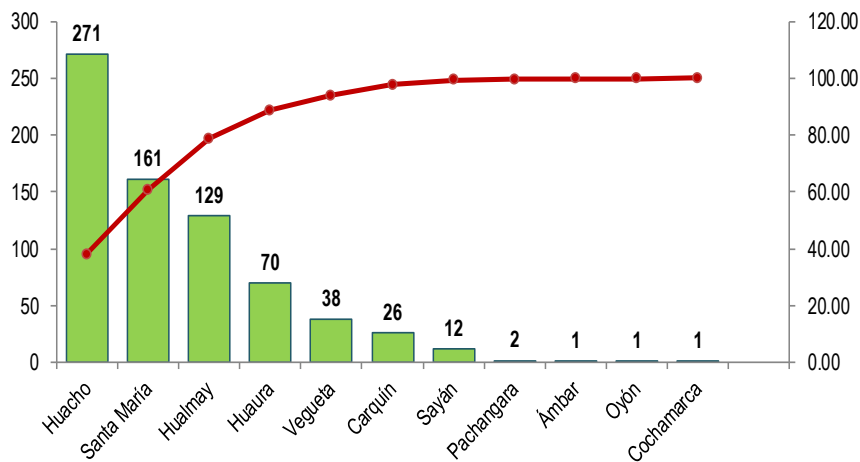
Fuente: Base de Datos Notiweb - Hospital Regional Huacho

**Intoxicación Alimentaria por grupo etáreo y sexo**  
atendidos en el Hospital Regional Huacho, periodo 2023 hasta la SE.N° 49



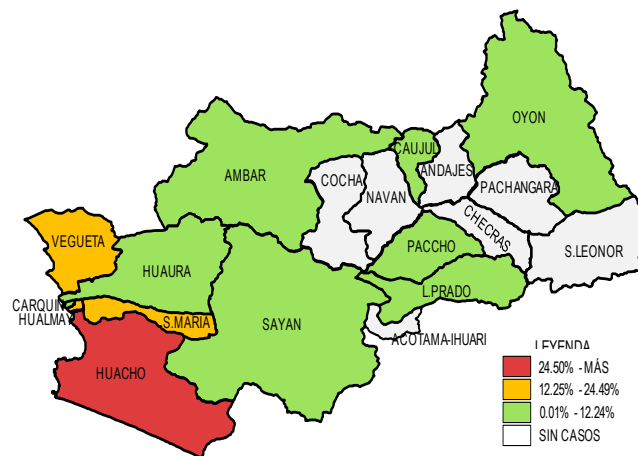
Fuente: Base de Datos Notiweb - Hospital Regional Huacho

**Frecuencia acumulada de Intoxicación Alimentaria por distritos**  
atendidos en el Hospital Regional Huacho, periodo 2023 hasta la SE.N° 49



Fuente: Base de Datos Notiweb - Hospital Regional Huacho

**Casos acumulados de Intoxicación Alimentaria por distritos**  
atendidos en el Hospital Regional Huacho, periodo 2023 hasta la SE.N° 49



Fuente: Base de Datos Notiweb - Hospital Regional Huacho





# TENDENCIA Y TASAS DE VARIACIÓN E INCIDENCIA DE INTOXICACIÓN ALIMENTARIA POR DISTRITOS ATENDIDOS EN EL HOSPITAL REGIONAL HUACHO DEL 2018 – 2023 HASTA LA SE. N° 49



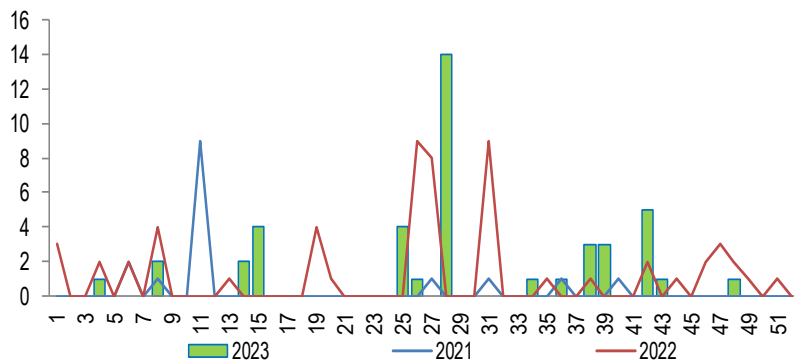
Provincia / Distritos	Casos atendidos en el HRH* a la semana epidemiológica N° 49							Tasa de Variación	Proporción
	2018*	2019*	2020*	2021*	2022*	Promedio 2018 - 2022	2023*		
<b>Hospital Regional Huacho</b>	<b>291</b>	<b>252</b>	<b>79</b>	<b>87</b>	<b>167</b>	<b>175</b>	<b>145</b>	<b>-17.2</b>	<b>-</b>
<b>Prov. Huaura</b>	<b>282</b>	<b>247</b>	<b>77</b>	<b>83</b>	<b>164</b>	<b>171</b>	<b>142</b>	<b>-17.0</b>	<b>97.9</b>
Huacho	87	80	21	31	54	55	54	-1.8	37.2
Ámbar	2	1	0	0	1	1	1	0.0	0.7
Carquin	8	10	2	0	4	5	2	-60.0	1.4
Checras	0	0	0	0	0	0	0	0.0	0.0
Hualmay	46	44	13	8	27	28	21	-25.0	14.5
Huaura	42	36	15	11	19	25	14	-44.0	9.7
L. Prado	2	2	0	0	1	1	1	0.0	0.7
Paccho	1	1	1	0	2	1	1	0.0	0.7
S. Leonor	0	0	0	0	0	0	0	0.0	0.0
S. Maria	56	35	15	22	31	32	23	-28.1	15.9
Sayán	15	12	2	6	8	9	6	-33.3	4.1
Vegueta	23	26	8	5	17	16	19	18.8	13.1
<b>Prov. Oyón</b>	<b>9</b>	<b>5</b>	<b>2</b>	<b>4</b>	<b>3</b>	<b>5</b>	<b>3</b>	<b>-40.0</b>	<b>2.07</b>
Oyón	5	0	1	3	1	2	2	0.0	1.38
Andajes	0	1	0	0	0	0	0	0.0	0.00
Caujul	0	0	0	0	0	0	1	100.0	0.69
Cochamarca	2	1	1	0	0	1	0	-100.0	0.00
Navan	0	0	0	1	0	0	0	0.0	0.00
Pachangara	2	3	0	0	2	1	0	-100.0	0.00
Ihuari-Acotama	0	0	0	0	0	0	0	0.0	0.00
Otros Distritos	2	7	3	6	8	5	2	-60.0	-

Fuente: Base de Datos Notiweb - Hospital Regional Huacho

\* acumulado hasta la SE. 49

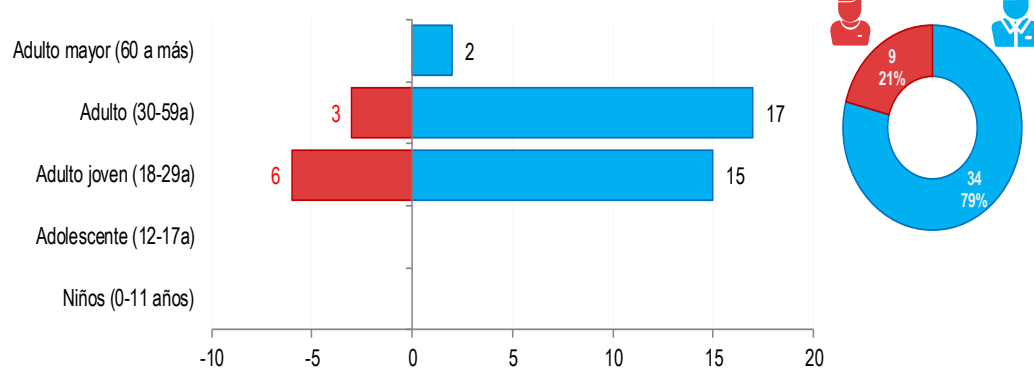
HRH\*\*: Hospital Regional Huacho

**Tendencia de Sífilis**  
atendidos en el Hospital Regional Huacho, periodo 2023 hasta la SE.N° 49



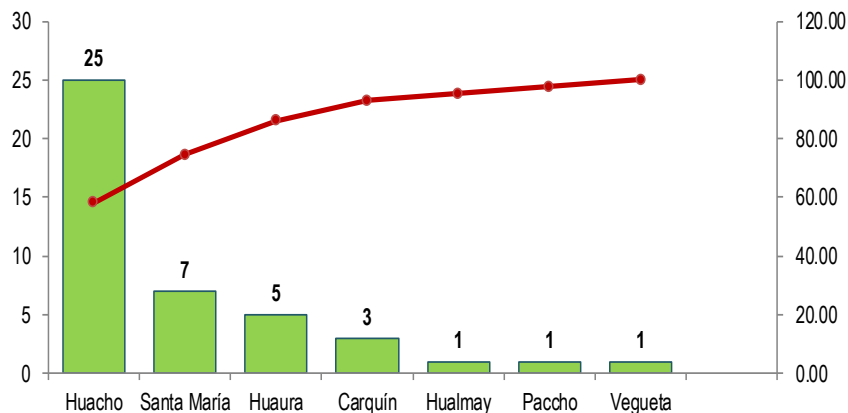
Fuente: Base de Datos Notiweb - Hospital Regional Huacho

**Sífilis por grupo etáreo y sexo**  
atendidos en el Hospital Regional Huacho, periodo 2023 hasta la SE.N° 49



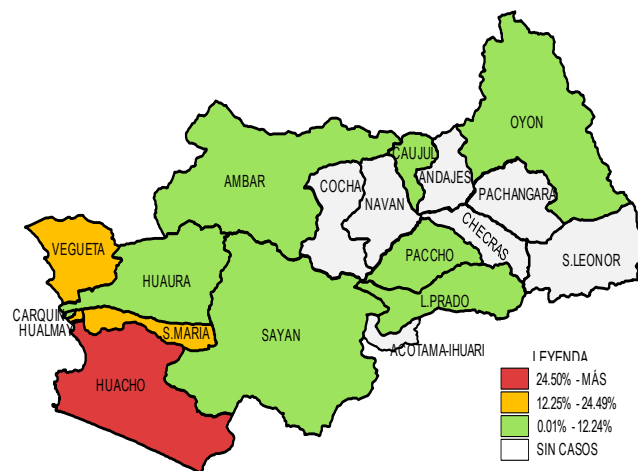
Fuente: Base de Datos Notiweb - Hospital Regional Huacho

**Frecuencia acumulada de Sífilis por distritos**  
atendidos en el Hospital Regional Huacho, periodo 2023 hasta la SE.N° 49



Fuente: Base de Datos Notiweb - Hospital Regional Huacho

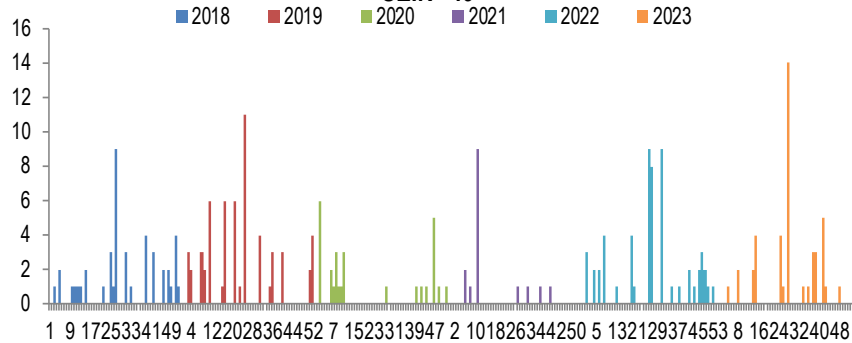
**Casos acumulados de Sífilis por distritos**  
atendidos en el Hospital Regional Huacho, periodo 2023 hasta la SE.N° 49



Fuente: Base de Datos Notiweb - Hospital Regional Huacho

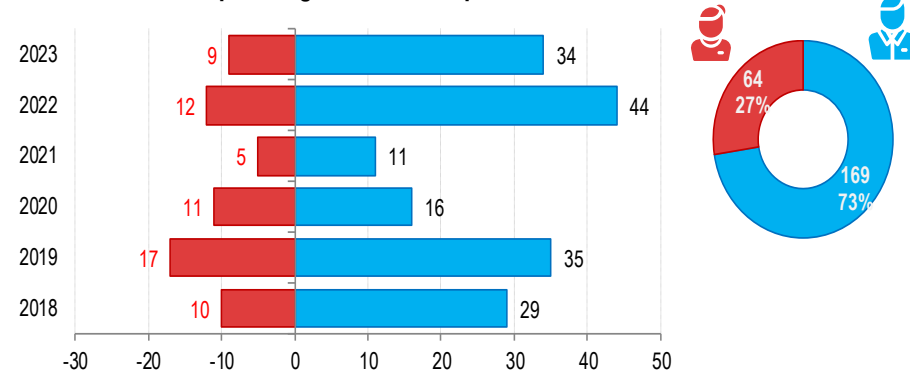


**Casos de Sífilis**  
atendidos en el Hospital Regional Huacho, periodo 2018\* - 2023\* hasta la SE.N° 49



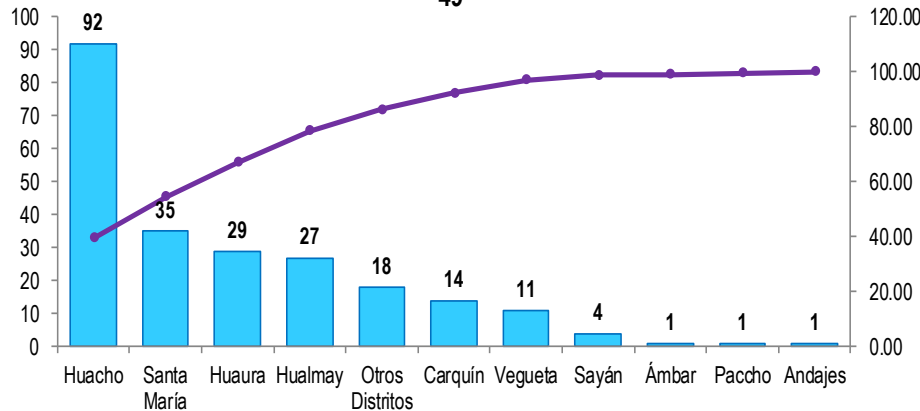
Fuente: Base de Datos Notiweb - Hospital Regional Huacho

**Sífilis por grupo etéreo y sexo**  
atendidos en el Hospital Regional Huacho, periodo 2018\* - 2023\* hasta la SE.N° 49



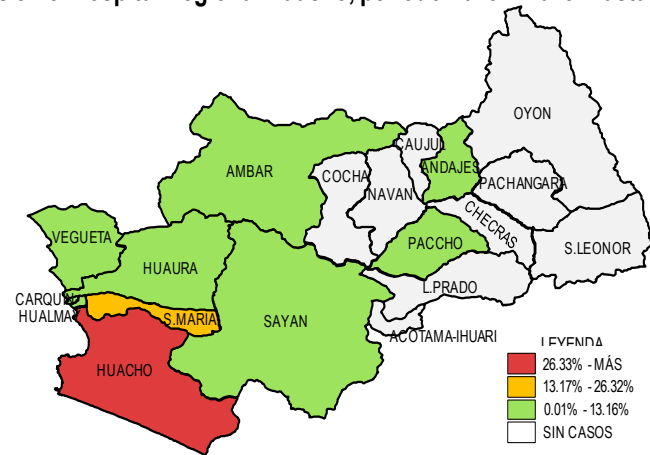
Fuente: Base de Datos Notiweb - Hospital Regional Huacho

**Frecuencia acumulada de Sífilis por distritos**  
atendidos en el Hospital Regional Huacho, periodo 2018\* - 2023\* hasta la SE.N° 49



Fuente: Base de Datos Notiweb - Hospital Regional Huacho

**Casos acumulados de Sífilis por distritos**  
atendidos en el Hospital Regional Huacho, periodo 2018\* - 2023\* hasta la SE.N° 49



Fuente: Base de Datos Notiweb - Hospital Regional Huacho



# TENDENCIA Y TASAS DE VARIACIÓN E INCIDENCIA DE SÍFILIS POR DISTRITOS ATENDIDOS EN EL HOSPITAL REGIONAL HUACHO DEL 2018 – 2023 HASTA LA SE. N° 49



Provincia / Distritos	Casos atendidos en el HRH* a la semana epidemiológica N° 49							Tasa de Variación	Proporción
	2018*	2019*	2020*	2021*	2022*	Promedio 2018 - 2022	2023*		
<b>Hospital Regional Huacho</b>	<b>291</b>	<b>252</b>	<b>79</b>	<b>87</b>	<b>167</b>	<b>175</b>	<b>145</b>	<b>-17.2</b>	<b>-</b>
<b>Prov. Huaura</b>	<b>282</b>	<b>247</b>	<b>77</b>	<b>83</b>	<b>164</b>	<b>171</b>	<b>142</b>	<b>-17.0</b>	<b>97.9</b>
Huacho	87	80	21	31	54	55	54	-1.8	37.2
Ámbar	2	1	0	0	1	1	1	0.0	0.7
Carquin	8	10	2	0	4	5	2	-60.0	1.4
Checras	0	0	0	0	0	0	0	0.0	0.0
Hualmay	46	44	13	8	27	28	21	-25.0	14.5
Huaura	42	36	15	11	19	25	14	-44.0	9.7
L.Prado	2	2	0	0	1	1	1	0.0	0.7
Paccho	1	1	1	0	2	1	1	0.0	0.7
S.Leonor	0	0	0	0	0	0	0	0.0	0.0
S.Maria	56	35	15	22	31	32	23	-28.1	15.9
Sayán	15	12	2	6	8	9	6	-33.3	4.1
Vegueta	23	26	8	5	17	16	19	18.8	13.1
<b>Prov. Oyón</b>	<b>9</b>	<b>5</b>	<b>2</b>	<b>4</b>	<b>3</b>	<b>5</b>	<b>3</b>	<b>-40.0</b>	<b>2.07</b>
Oyón	5	0	1	3	1	2	2	0.0	1.38
Andajes	0	1	0	0	0	0	0	0.0	0.00
Caujul	0	0	0	0	0	0	1	100.0	0.69
Cocharmarca	2	1	1	0	0	1	0	-100.0	0.00
Navan	0	0	0	1	0	0	0	0.0	0.00
Pachangara	2	3	0	0	2	1	0	-100.0	0.00
Ihuari-Acotama	0	0	0	0	0	0	0	0.0	0.00
Otros Distritos	2	7	3	6	8	5	2	-60.0	-

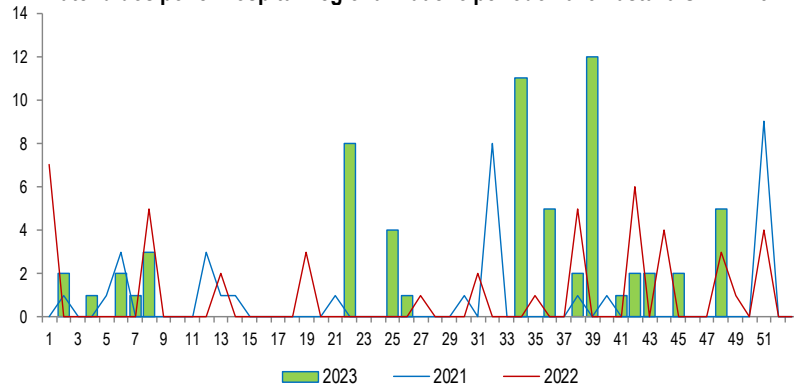
Fuente: Base de Datos Notiweb - Hospital Regional Huacho

\* acumulado hasta la SE. 49

HRH\*: Hospital Regional Huacho

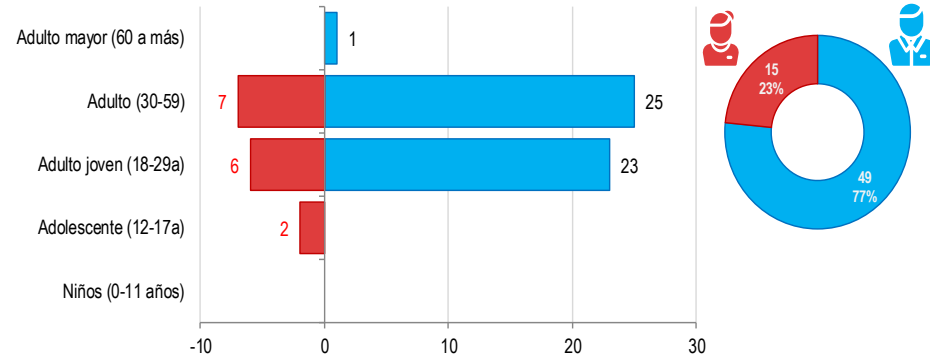
# VIRUS DE INMUNODEFICIENCIA ADQUIRIDA ATENDIDOS EN EL HOSPITAL REGIONAL HUACHO 2023 HASTA LA SE. N° 49

**Tendencia de Virus de Inmunodeficiencia Adquirida (VIH)**  
atendidos por el Hospital Regional Huacho periodo 2023 hasta la SE. N° 49



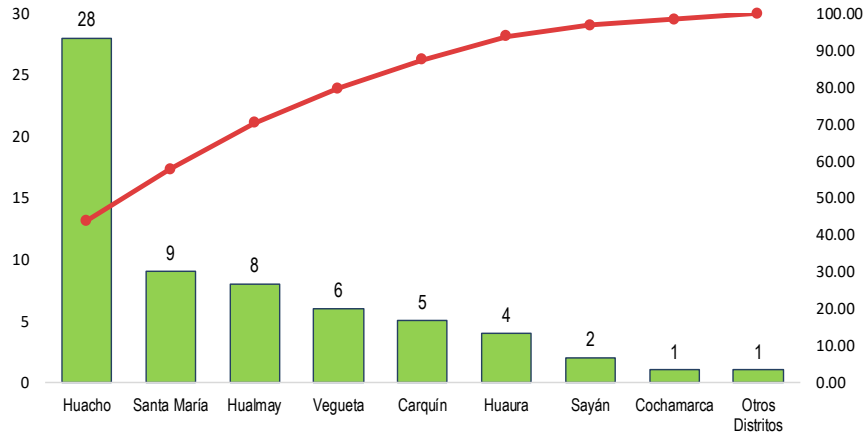
Fuente: Base de Datos del Aplicativo Noti VIH-ITS - Hospital Regional Huacho

**Casos de VIH por etapas de vida y sexo**  
atendidos por el Hospital Regional Huacho periodo 2023 hasta la SE. N° 49



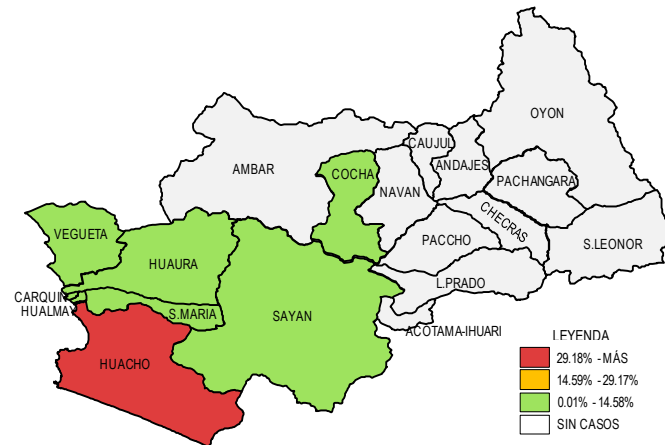
Fuente: Base de Datos del Aplicativo Noti VIH-ITS - Hospital Regional Huacho

**Frecuencia acumulada de casos de VIH por distritos**  
atendidos por el Hospital Regional Huacho periodo 2023 hasta la SE. N° 49



Fuente: Base de Datos del Aplicativo Noti VIH-ITS - Hospital Regional Huacho

**Casos acumulados de VIH por distritos**  
atendidos por el Hospital Regional Huacho periodo 2023 hasta la SE. N° 49

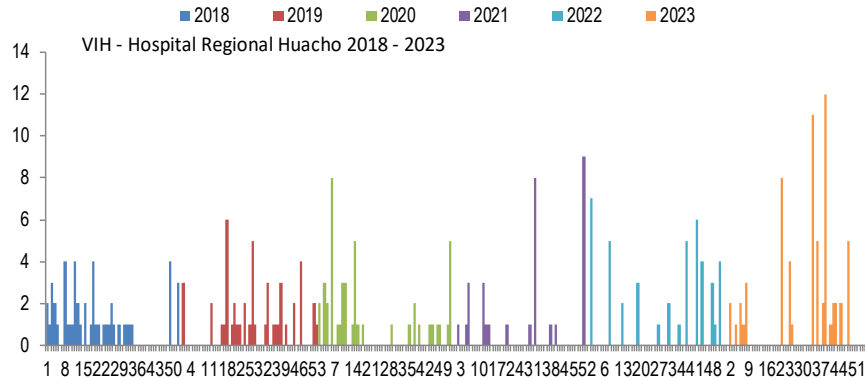


Fuente: Base de Datos del Aplicativo Noti VIH-ITS - Hospital Regional Huacho

# VIRUS DE INMUNODEFICIENCIA ADQUIRIDA

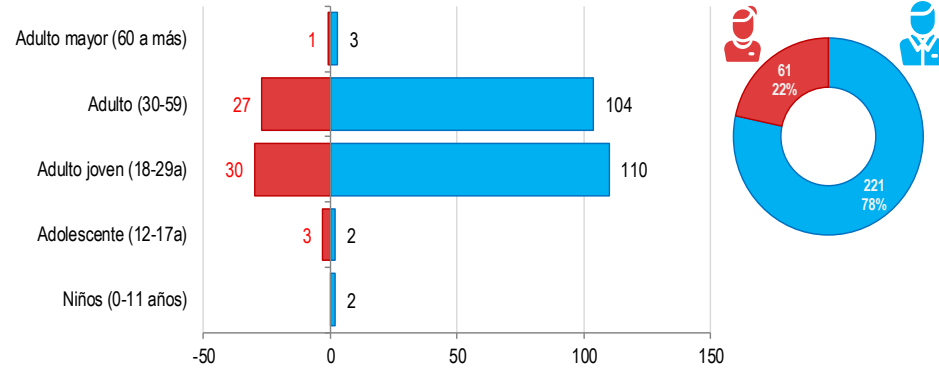
## ATENDIDOS EN EL HOSPITAL REGIONAL HUACHO 2018 – 2023 HASTA LA SE. N° 49

**Casos de VIH**  
atendidos por el Hospital Regional Huacho periodo: 2018 - 2023 hasta la SE. N° 49



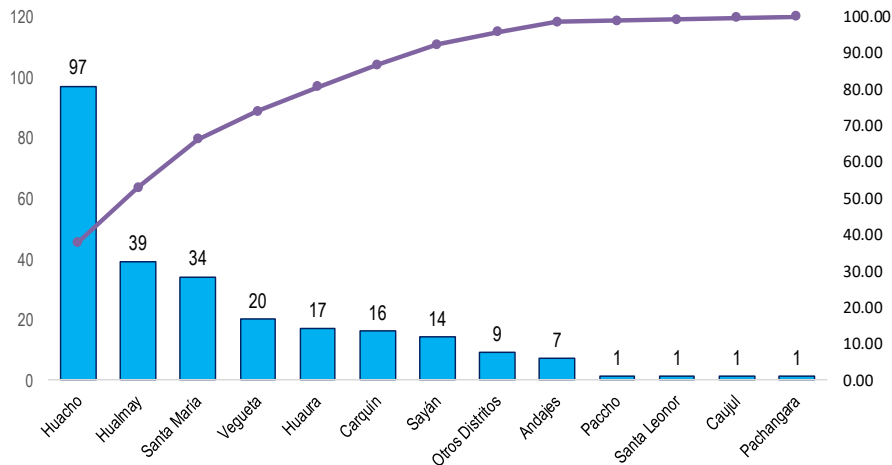
Fuente: Base de Datos del Aplicativo Noti VIH-ITS - Hospital Regional Huacho

**Casos de VIH por etapas de vida y sexo**  
atendidos por el Hospital Regional Huacho periodo: 2018 - 2023 hasta la SE. N° 49



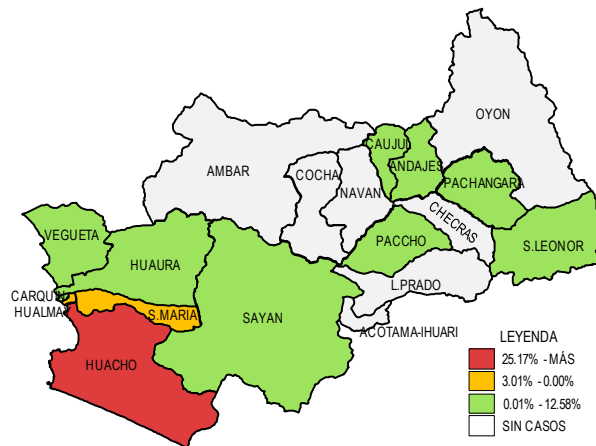
Fuente: Base de Datos del Aplicativo Noti VIH-ITS - Hospital Regional Huacho

**Frecuencia acumulada de casos de VIH por distritos**  
atendidos por el Hospital Regional Huacho periodo: 2018 - 2023 hasta la SE. N° 49



Fuente: Base de Datos del Aplicativo Noti VIH-ITS - Hospital Regional Huacho

**Casos acumulados de VIH por distritos**  
atendidos por el Hospital Regional Huacho periodo: 2018 - 2023 hasta la SE. N° 49



Fuente: Base de Datos del Aplicativo Noti VIH-ITS - Hospital Regional Huacho



# TENDENCIA Y TASAS DE VARIACIÓN E INCIDENCIA DE VIH POR DISTRITOS ATENDIDOS EN EL HOSPITAL REGIONAL HUACHO DEL 2018 – 2023 HASTA LA SE. N° 49



Provincia / Distritos	Casos atendidos en el HRH* a la semana epidemiológica N° 49							Tasa de Variación	Proporción
	2018*	2019*	2020*	2021*	2022*	Promedio 2018 - 2022	2023*		
<b>Hospital Regional Huacho</b>	<b>44</b>	<b>42</b>	<b>38</b>	<b>21</b>	<b>39</b>	<b>37</b>	<b>63</b>	<b>71.2</b>	<b>-</b>
<b>Prov. Huaura</b>	<b>41</b>	<b>42</b>	<b>34</b>	<b>21</b>	<b>39</b>	<b>35</b>	<b>62</b>	<b>77.1</b>	<b>98.4</b>
Huacho	12	16	15	11	15	14	28	100.0	44.4
Ámbar	0	0	0	0	0	0	0	0.0	0.0
Carquin	4	1	5	0	1	2	5	150.0	7.9
Checras	0	0	0	0	0	0	0	0.0	0.0
Huamlay	10	6	5	3	7	6	8	33.3	12.7
Huaura	4	1	4	0	4	3	4	33.3	6.3
L. Prado	0	0	0	0	0	0	0	0.0	0.0
Paccho	0	1	0	0	0	0	0	0.0	0.0
S. Leonor	0	0	1	0	0	0	0	0.0	0.0
S. Maria	7	8	1	3	6	5	9	80.0	14.3
Sayán	3	7	1	1	0	2	2	0.0	3.2
Vegueta	1	2	2	3	6	3	6	100.0	9.5
<b>Prov. Oyón</b>	<b>2</b>	<b>0</b>	<b>4</b>	<b>0</b>	<b>0</b>	<b>1</b>	<b>1</b>	<b>0.0</b>	<b>1.59</b>
Oyón	0	0	1	0	0	0	0	0.0	0.00
Andajes	0	0	0	0	0	0	0	0.0	0.00
Caujul	0	0	0	0	0	0	0	0.0	0.00
Cochamarca	0	0	0	0	0	0	1	100.0	1.59
Navan	0	0	0	0	0	0	0	0.0	0.00
Pachangara	1	0	3	0	0	1	0	-100.0	0.00
Ihuari-Acotama	1	0	0	0	0	0	0	0.0	0.00
Otros Distritos	3	2	2	1	1	2	1	-50.0	-

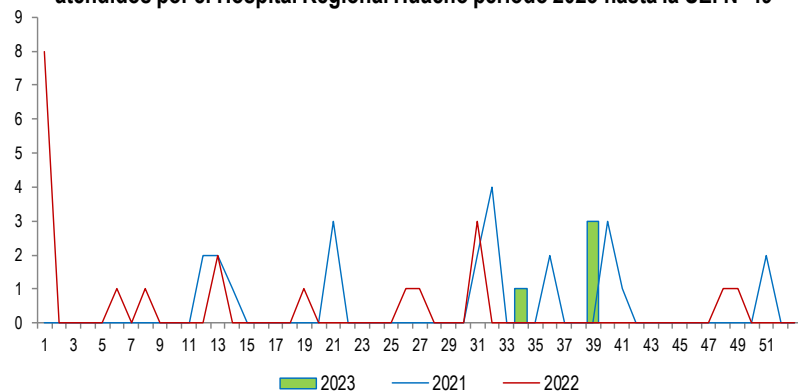
Fuente: Base de Datos Notiweb - Hospital Regional Huacho

\* acumulado hasta la SE. 49

HRH\*: Hospital Regional Huacho

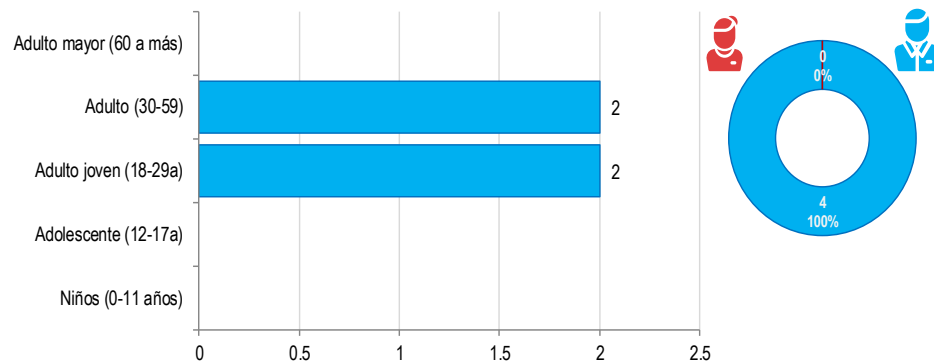
# SÍNDROME DE INMUNODEFICIENCIA ADQUIRIDA ATENDIDOS EN EL HOSPITAL REGIONAL HUACHO 2023 HASTA LA SE. N° 49

**Síndrome de Inmunodeficiencia adquirida (SIDA)**  
atendidos por el Hospital Regional Huacho periodo 2023 hasta la SE. N° 49



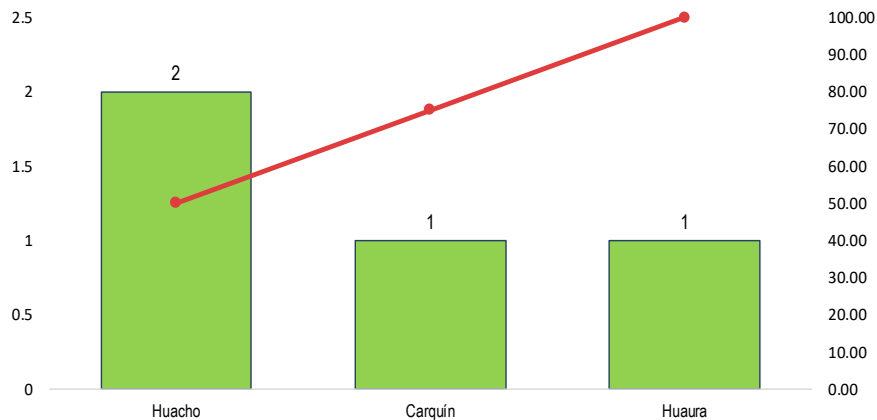
Fuente: Base de Datos del Aplicativo Noti VIH-ITS - Hospital Regional Huacho

**Casos de SIDA por etapas de vida y sexo**  
atendidos por el Hospital Regional Huacho periodo 2023 hasta la SE. N° 49



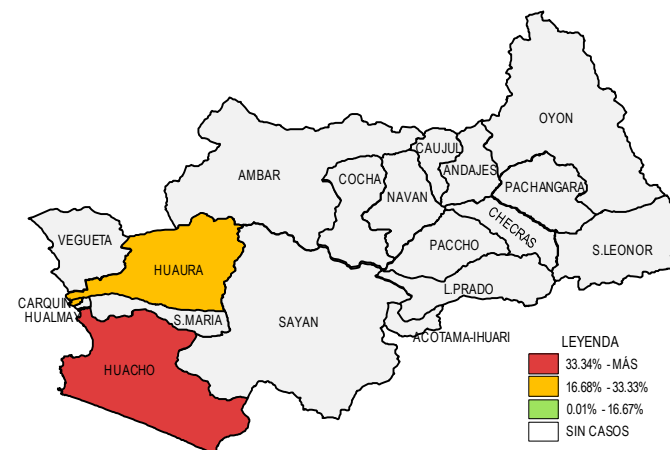
Fuente: Base de Datos del Aplicativo Noti VIH-ITS - Hospital Regional Huacho

**Frecuencia acumulada de casos de SIDA por distritos**  
atendidos por el Hospital Regional Huacho periodo 2023 hasta la SE. N° 49



Fuente: Base de Datos del Aplicativo Noti VIH-ITS - Hospital Regional Huacho

**Casos acumulados de SIDA por distritos**  
atendidos por el Hospital Regional Huacho periodo 2023 hasta la SE. N° 49

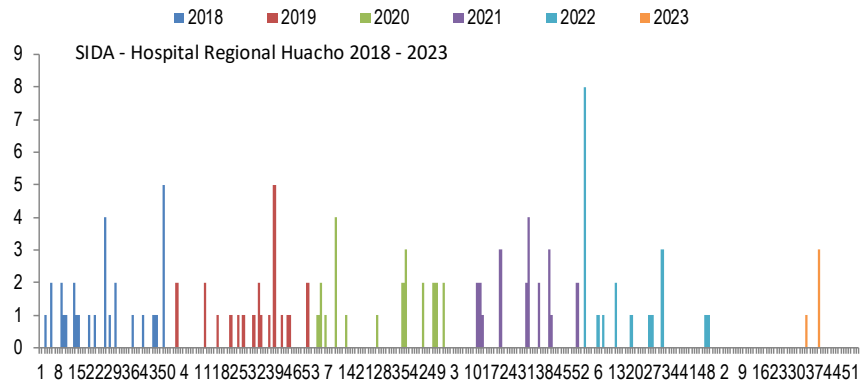


Fuente: Base de Datos del Aplicativo Noti VIH-ITS - Hospital Regional Huacho

# SÍNDROME DE INMUNODEFICIENCIA ADQUIRIDA

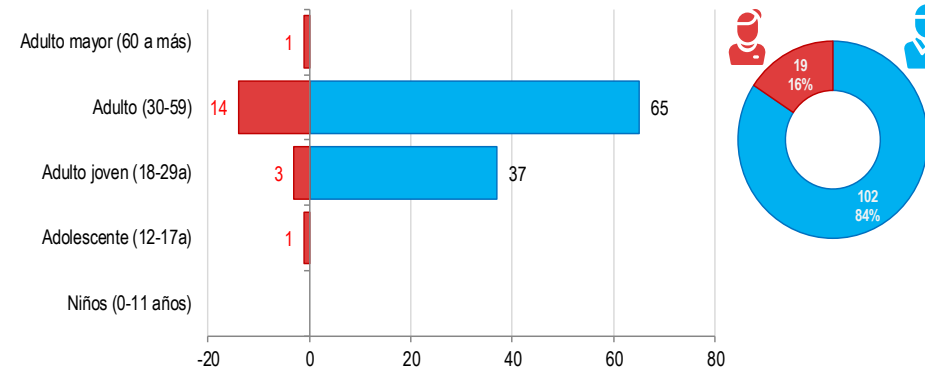
## ATENDIDOS EN EL HOSPITAL REGIONAL HUACHO 2018 – 2023 HASTA LA SE. N° 49

**Casos de SIDA**  
atendidos por el Hospital Regional Huacho periodo: 2018 - 2023 hasta la SE. N° 49



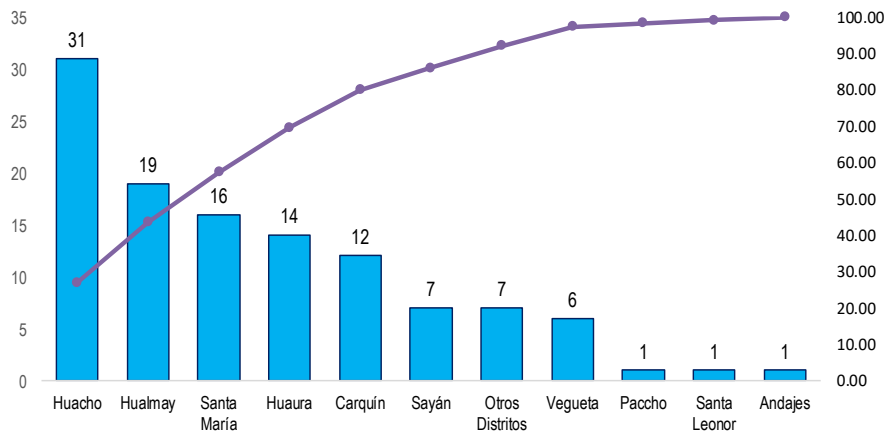
Fuente: Base de Datos del Aplicativo Noti VIH-ITS - Hospital Regional Huacho

**Casos de SIDA por etapas de vida y sexo**  
atendidos por el Hospital Regional Huacho periodo: 2018 - 2023 hasta la SE. N° 49



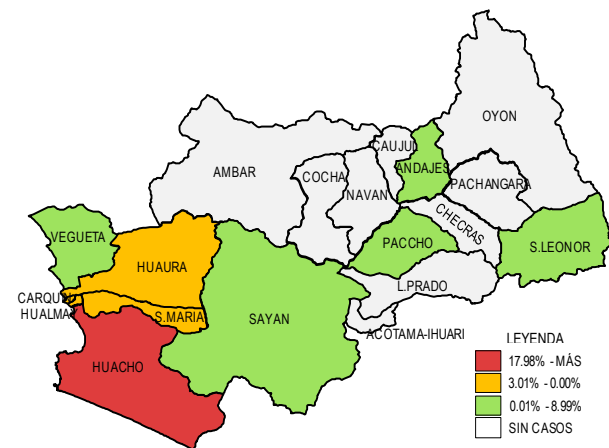
Fuente: Base de Datos del Aplicativo Noti VIH-ITS - Hospital Regional Huacho

**Frecuencia acumulada de casos de SIDA por distritos**  
atendidos por el Hospital Regional Huacho periodo: 2018 - 2023 hasta la SE. N° 49



Fuente: Base de Datos del Aplicativo Noti VIH-ITS - Hospital Regional Huacho

**Casos acumulados de SIDA por distritos**  
atendidos por el Hospital Regional Huacho periodo: 2018 - 2023 hasta la SE. N° 49



Fuente: Base de Datos del Aplicativo Noti VIH-ITS - Hospital Regional Huacho



# TENDENCIA Y TASAS DE VARIACIÓN E INCIDENCIA DE SIDA POR DISTRITOS ATENDIDOS EN EL HOSPITAL REGIONAL HUACHO DEL 2018 – 2023 HASTA LA SE. N° 49



Provincia / Distritos	Casos atendidos en el HRH* a la semana epidemiológica N° 49							Tasa de Variación	Proporción
	2018*	2019*	2020*	2021*	2022*	Promedio 2018 - 2022	2023*		
<b>Hospital Regional Huacho</b>	<b>27</b>	<b>21</b>	<b>20</b>	<b>18</b>	<b>19</b>	<b>21</b>	<b>4</b>	<b>-81.0</b>	<b>-</b>
<b>Prov. Huaura</b>	<b>25</b>	<b>21</b>	<b>20</b>	<b>18</b>	<b>19</b>	<b>21</b>	<b>4</b>	<b>-81.0</b>	<b>100.0</b>
Huacho	5	10	3	4	7	6	2	-66.7	50.0
Ámbar	0	0	0	0	0	0	0	0.0	0.0
Carquin	3	3	0	5	0	2	1	-50.0	25.0
Checras	0	0	0	0	0	0	0	0.0	0.0
Hualmay	6	1	5	2	5	4	0	-100.0	0.0
Huaura	5	2	4	1	1	3	1	-66.7	25.0
L. Prado	0	0	0	0	0	0	0	0.0	0.0
Paccho	0	0	0	1	0	0	0	0.0	0.0
S. Leonor	0	0	0	0	1	0	0	0.0	0.0
S. Maria	4	2	4	4	2	3	0	-100.0	0.0
Sayán	2	2	2	0	1	1	0	-100.0	0.0
Vegueta	0	1	2	1	2	1	0	-100.0	0.0
<b>Prov. Oyón</b>	<b>1</b>	<b>0</b>	<b>0</b>	<b>0</b>	<b>0</b>	<b>0</b>	<b>0</b>	<b>0.0</b>	<b>0.00</b>
Oyón	0	0	0	0	0	0	0	0.0	0.00
Andajes	0	0	0	0	0	0	0	0.0	0.00
Caujul	0	0	0	0	0	0	0	0.0	0.00
Cochamarca	0	0	0	0	0	0	0	0.0	0.00
Navan	0	0	0	0	0	0	0	0.0	0.00
Pachangara	0	0	0	0	0	0	0	0.0	0.00
Ihuari-Acotama	1	0	0	0	0	0	0	0.0	0.00
Otros Distritos	2	0	1	2	1	1	0	-100.0	-

Fuente: Base de Datos Notiweb - Hospital Regional Huacho

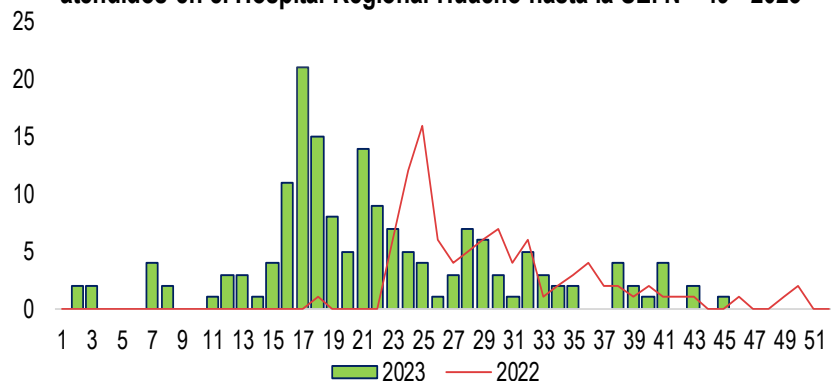
\* acumulado hasta la SE. 49

HRH\*\*: Hospital Regional Huacho



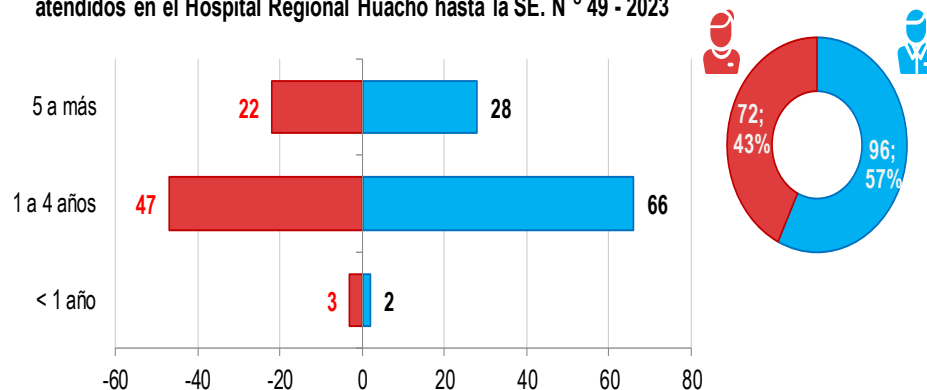
# CASOS DE MANO PIE BOCA ATENDIDOS EN EL HOSPITAL REGIONAL HUACHO 2023 HASTA LA SE. N° 49

**Casos de Mano, Pie Boca por semanas epidemiológicas  
atendidos en el Hospital Regional Huacho hasta la SE. N° 49 - 2023**



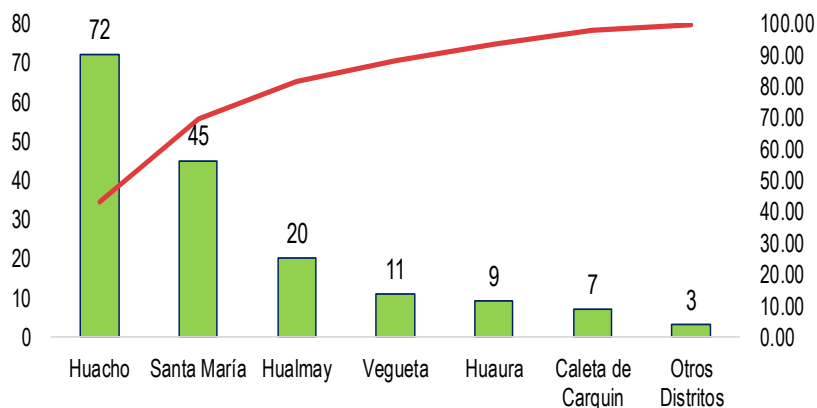
Fuente: Base de Datos MPB\* del Hospital Regional Huacho  
MRP\*= Mano Pie Boca

**Casos de Mano Pie Boca por grupo etáreo y sexo  
atendidos en el Hospital Regional Huacho hasta la SE. N° 49 - 2023**



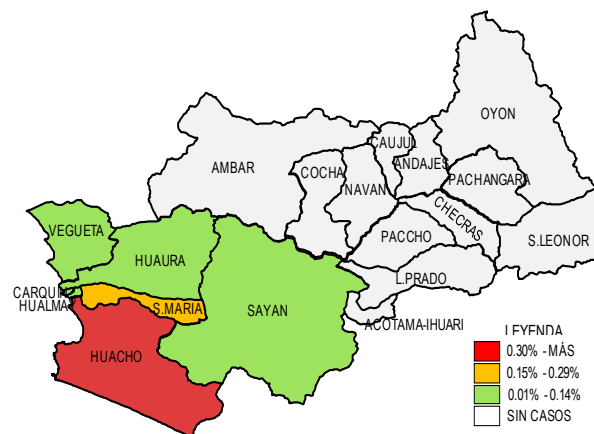
Fuente: Base de Datos MPB\* del Hospital Regional Huacho  
MBP\*= Mano Pie Boca

**Frecuencia acumulada de Mano, Pie Boca por distritos  
atendidos en el Hospital Regional Huacho hasta la SE. N° 49 - 2023**



Fuente: Base de Datos MPB\* del Hospital Regional Huacho  
MBP\*= Mano Pie Boca

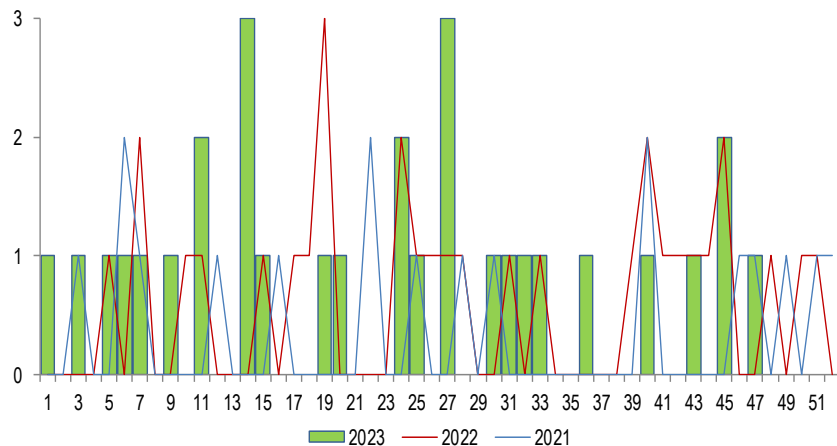
**Porcentaje de casos de Mano Pie Boca según distritos de procedencia  
atendidos en el Hospital Regional Huacho hasta la SE. N° 49 - 2023**



Fuente: Base de Datos MPB\* del Hospital Regional Huacho  
MBP\*= Mano Pie Boca

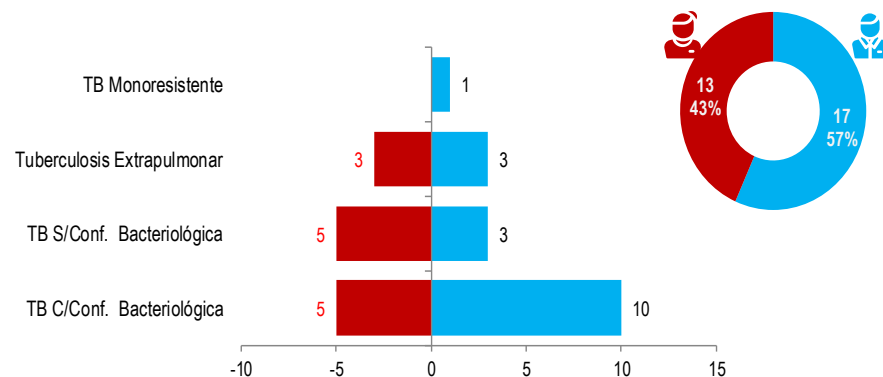
# CASOS DE TUBERCULOSIS ATENDIDOS EN EL HOSPITAL REGIONAL HUACHO 2023 HASTA LA SE. N° 49

**Casos de Tuberculosis según Semanas Epidemiológicas  
atendidos en el Hospital Regional Huacho, Periodo: 2021 - 2023\* a la SE. 49**



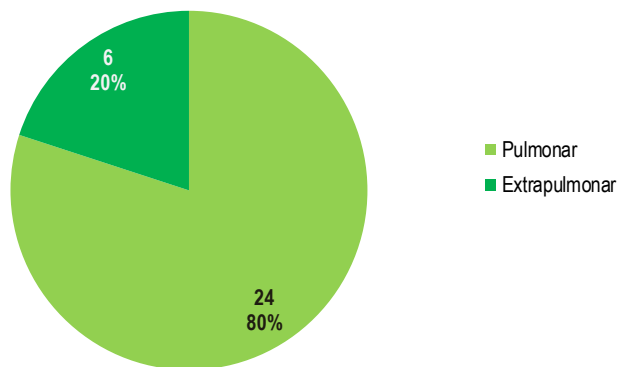
Fuente: Base de Datos del Aplicativo SiEpi-TB - Hospital Regional Huacho

**Pirámide de tuberculosis por diagnóstico y sexo  
atendidos en el Hospital Regional Huacho, a la S.E. 49 - 2023**



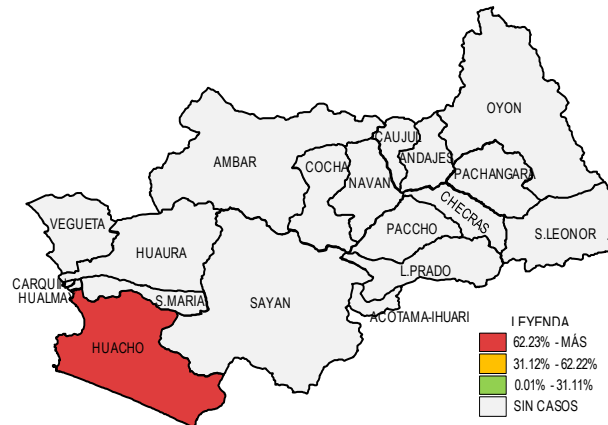
Fuente: Base de Datos del Aplicativo SiEpi-TB - Hospital Regional Huacho

**Frecuencia de casos de tuberculosis según localización  
atendidos en el Hospital Regional Huacho, a la S.E. 49 - 2023**



Fuente: Base de Datos del Aplicativo SiEpi-TB - Hospital Regional Huacho

**Casos de tuberculosis según distrito procedencia  
atendidos en el Hospital Regional Huacho, a la S.E. 49 - 2023**

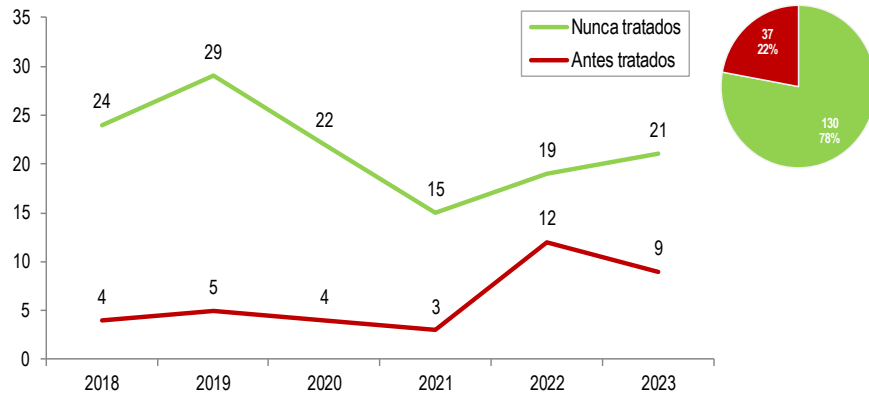


Fuente: Base de Datos del Aplicativo SiEpi-TB - Hospital Regional Huacho

# CASOS DE TUBERCULOSIS

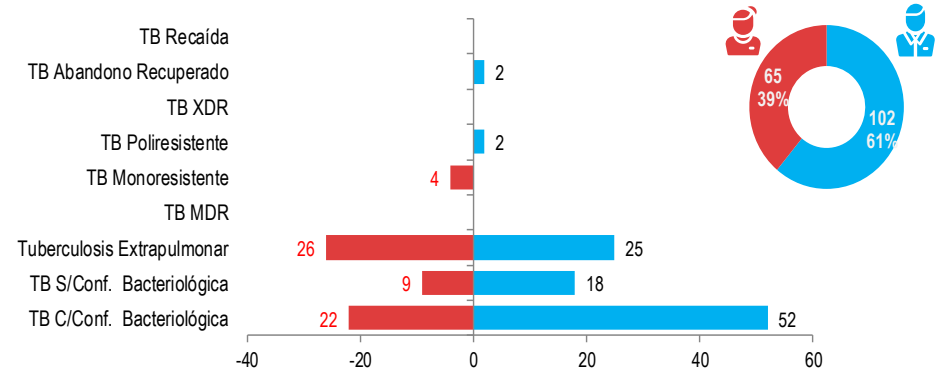
## ATENDIDOS EN EL HOSPITAL REGIONAL HUACHO 2018 – 2023 HASTA LA SE. N° 49

Distribución de casos de tuberculosis por años según condición de ingreso atendidos en el Hospital Regional Huacho, Periodo: 2018 - 2023\* a la SE. 49



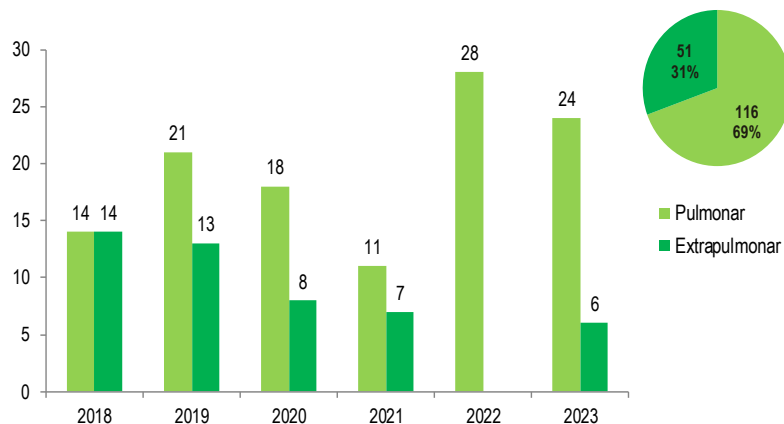
Fuente: Base de Datos del Aplicativo SiEpi-TB - Hospital Regional Huacho

Pirámide de tuberculosis por diagnóstico y sexo atendidos en el Hospital Regional Huacho, Periodo: 2018 - 2023\* a la SE. 49



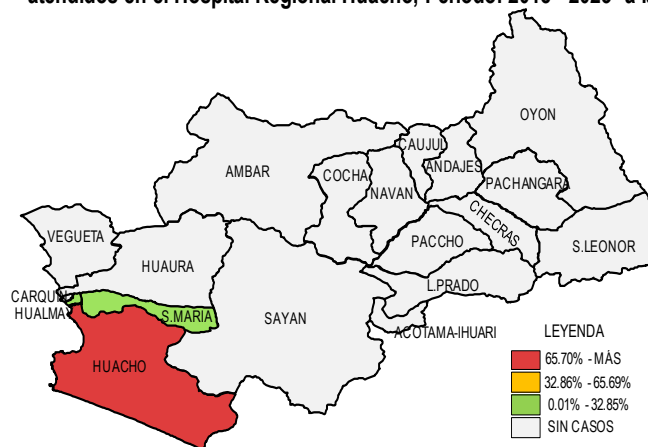
Fuente: Base de Datos del Aplicativo SiEpi-TB - Hospital Regional Huacho

Casos de tuberculosis, según localización atendidos en el Hospital Regional Huacho, Periodo: 2018 - 2023\* a la SE. 49



Fuente: Base de Datos del Aplicativo SiEpi-TB - Hospital Regional Huacho

Casos de tuberculosis según distrito procedencia atendidos en el Hospital Regional Huacho, Periodo: 2018 - 2023\* a la SE. 49



Fuente: Base de Datos del Aplicativo SiEpi-TB - Hospital Regional Huacho



# TENDENCIA Y TASAS DE VARIACIÓN E INCIDENCIA DE TUBERCULOSIS POR DISTRITOS ATENDIDOS EN EL HOSPITAL REGIONAL HUACHO DEL 2018 – 2023 HASTA LA SE. N° 49



Provincia / Distritos	Casos atendidos en el HRH** a la semana epidemiológica N° 49							Tasa de Variación	Proporción
	2018*	2019*	2020*	2021*	2022*	Promedio 2018* - 2022*	2023*		
Hospital Huacho Huaura Oyón y S	27	31	22	16	29	25	28	12.0	-
Prov.Huaura	27	31	22	16	29	25	28	12.0	100.0
Huacho	25	31	22	16	29	25	28	12.0	100.0
Ámbar	0	0	0	0	0	0	0	0.0	0.0
Carquín	0	0	0	0	0	0	0	0.0	0.0
Checras	0	0	0	0	0	0	0	0.0	0.0
Hualmay	1	0	0	0	0	0	0	0.0	0.0
Huaura	0	0	0	0	0	0	0	0.0	0.0
L.Prado	0	0	0	0	0	0	0	0.0	0.0
Paccho	0	0	0	0	0	0	0	0.0	0.0
S.Leonor	0	0	0	0	0	0	0	0.0	0.0
S.María	1	0	0	0	0	0	0	0.0	0.0
Sayán	0	0	0	0	0	0	0	0.0	0.0
Vegueta	0	0	0	0	0	0	0	0.0	0.0
Prov. Oyón	0	0	0	0	0	0	0	0.0	0.0
Oyón	0	0	0	0	0	0	0	0.0	0.0
Andajes	0	0	0	0	0	0	0	0.0	0.0
Caujul	0	0	0	0	0	0	0	0.0	0.0
Cochamarca	0	0	0	0	0	0	0	0.0	0.0
Naván	0	0	0	0	0	0	0	0.0	0.0
Pachangará	0	0	0	0	0	0	0	0.0	0.0
Ihuari - Acotama	0	0	0	0	0	0	0	0.0	0.0
Otros distritos	0	0	0	0	0	0	2	100.0	-

Fuente: Base de Datos Notiweb Hospital Regional Huacho

\* acumulado hasta la SE. N° 49

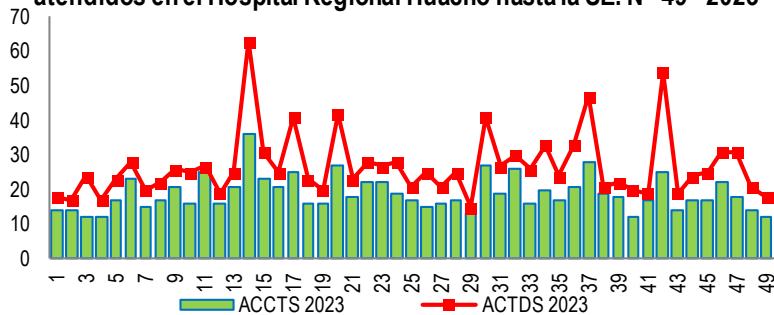
HRH\*\*: Hospital Regional Huacho



# LETALIDAD POR ACCIDENTES DE TRÁNSITO ATENDIDOS EN EL HOSPITAL REGIONAL HUACHO HASTA LA SE. N° 49



Accidentes y accidentados por tránsito  
atendidos en el Hospital Regional Huacho hasta la SE. N° 49 - 2023



Fuente: Base de datos de Notiweb Hospital Regional Huacho

Casos de víctimas por tránsito según grupo de edades  
atendidos en el Hospital Regional Huacho hasta la SE. N° 49 - 2023

Grupo de edad	Víctima	Proporción	Defunciones	Letalidad
(Men1a)	6	5.41	0	0.00
(1-4a)	44	39.64	1	2.27
(5-11a)	61	54.95	1	1.64
Niño (0-11a)	111	8.44	2	1.80
Adolescente (12-17a)	74	5.63	0	0.00
Joven (18-29)a	455	34.60	7	1.54
Adulto (30-59a)	529	40.23	15	2.84
Adulto Mayor (60-más)	146	11.10	7	4.79
<b>Total</b>	<b>1315</b>	<b>100.00</b>	<b>31</b>	<b>2.36</b>

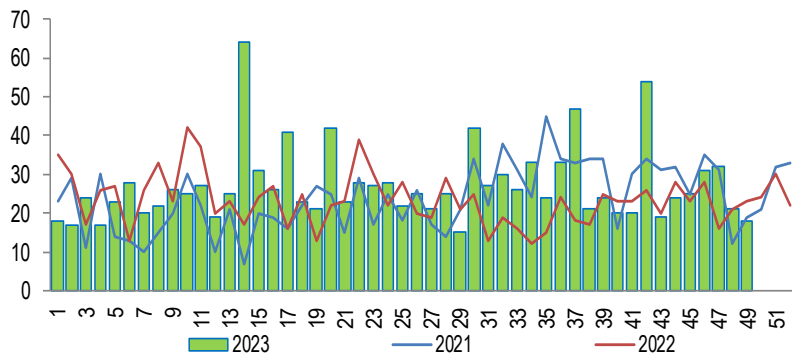
Número de accidentes y víctimas por tránsito según distritos  
atendidos en el Hospital Regional Huacho hasta la SE. N° 49 - 2023

Distritos	Accidentes	Víctimas	Defunciones	Letalidad
Huacho	349	436	4	0.92
Huaura	105	165	6	3.64
Hualmay	103	142	0	0.00
Sta. María	188	293	8	2.73
Vegueta	85	131	5	3.82
Sayan	67	96	7	7.29
Oyon	3	6	0	0.00
Ambar	1	1	0	0.00
Carquin	12	17	1	5.88
L. Prado	2	7	0	0.00
Cochamarca	1	1	0	0.00
Pachangara	8	15	0	0.00
Paccho	1	5	0	0.00
<b>Total</b>	<b>925</b>	<b>1315</b>	<b>31</b>	<b>2.36</b>

Fuente: Base de datos de Notiweb Hospital Regional Huacho

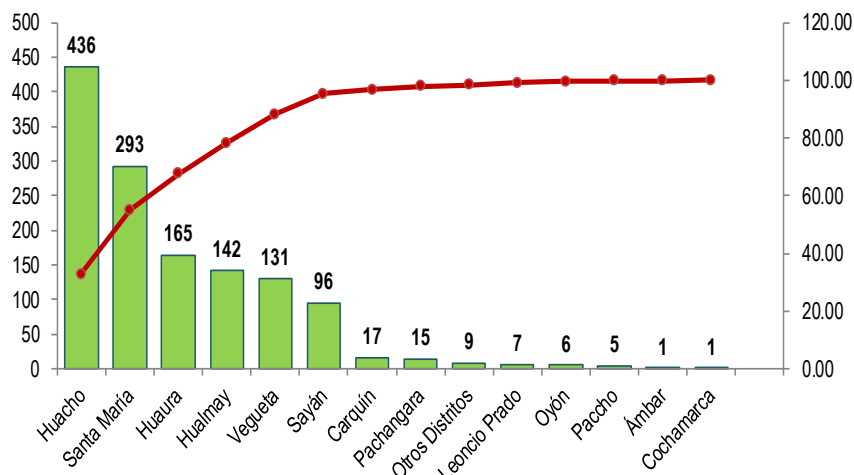
# ACCIDENTADOS POR TRÁNSITO ATENDIDOS EN EL HOSPITAL REGIONAL HUACHO 2023 HASTA LA SE. N° 49

**Tendencia de Accidentados por tránsito  
atendidos en el Hospital Regional Huacho, periodo 2023 hasta la SE.N° 49**



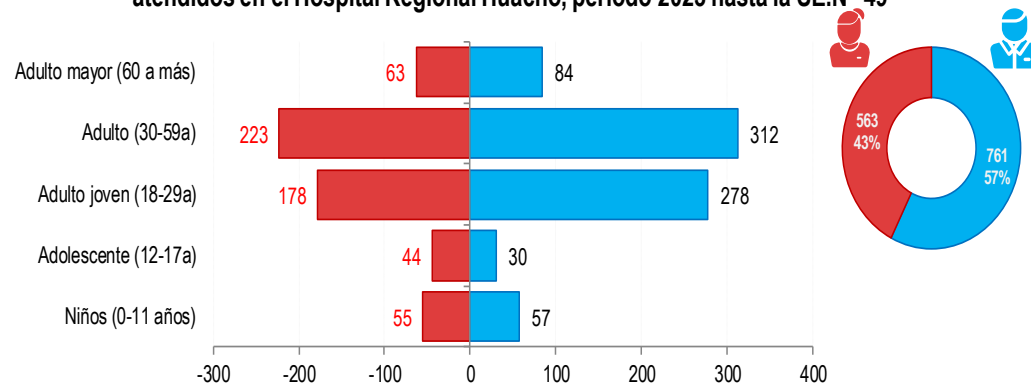
Fuente: Base de Datos Notiweb - Hospital Regional Huacho

**Frecuencia acumulada de Accidentados por tránsito por distritos  
atendidos en el Hospital Regional Huacho, periodo 2023 hasta la SE.N° 49**



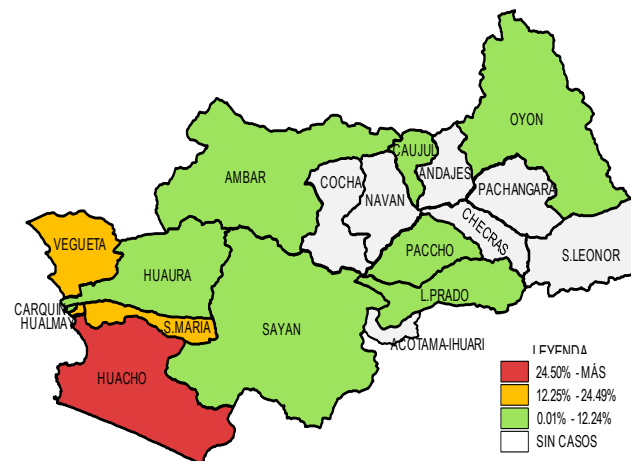
Fuente: Base de Datos Notiweb - Hospital Regional Huacho

**Accidentados por tránsito por grupo etáreo y sexo  
atendidos en el Hospital Regional Huacho, periodo 2023 hasta la SE.N° 49**



Fuente: Base de Datos Notiweb - Hospital Regional Huacho

**Casos acumulados de Accidentados por tránsito por distritos  
atendidos en el Hospital Regional Huacho, periodo 2023 hasta la SE.N° 49**

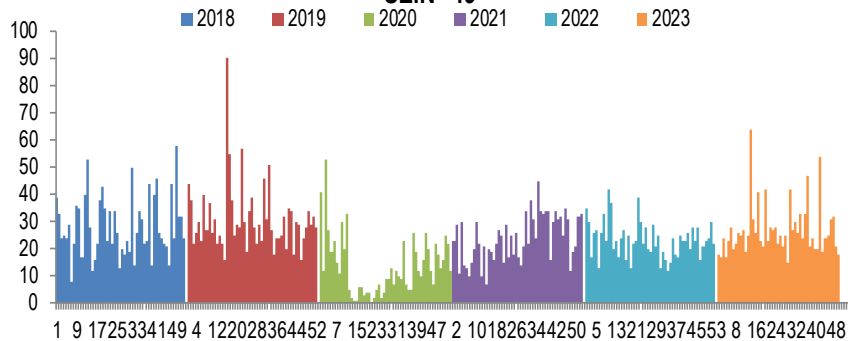


Fuente: Base de Datos Notiweb - Hospital Regional Huacho

# ACCIDENTADOS POR TRÁNSITO

## ATENDIDOS EN EL HOSPITAL REGIONAL HUACHO 2018 -2023 HASTA LA SE. N° 49

**Casos de Accidentados por tránsito**  
atendidos en el Hospital Regional Huacho, periodo 2018\* - 2023\* hasta la SE.N° 49





# TENDENCIA Y TASAS DE VARIACIÓN E INCIDENCIA DE ACCIDENTADOS POR TRÁNSITO POR DISTRITOS ATENDIDOS EN EL HOSPITAL REGIONAL HUACHO DEL 2018 – 2023 HASTA LA SE. N° 49



Provincia / Distritos	Casos atendidos en el HRH* a la semana epidemiológica N° 49							Tasa de Variación	Proporción
	2018*	2019*	2020*	2021*	2022*	Promedio 2018 - 2022	2023*		
<b>Hospital Regional Huacho</b>	<b>291</b>	<b>252</b>	<b>79</b>	<b>87</b>	<b>167</b>	<b>175</b>	<b>145</b>	<b>-17.2</b>	<b>-</b>
<b>Prov. Huaura</b>	<b>282</b>	<b>247</b>	<b>77</b>	<b>83</b>	<b>164</b>	<b>171</b>	<b>142</b>	<b>-17.0</b>	<b>97.9</b>
Huacho	87	80	21	31	54	55	54	-1.8	37.2
Ámbar	2	1	0	0	1	1	1	0.0	0.7
Carquin	8	10	2	0	4	5	2	-60.0	1.4
Checras	0	0	0	0	0	0	0	0.0	0.0
Hualmay	46	44	13	8	27	28	21	-25.0	14.5
Huaura	42	36	15	11	19	25	14	-44.0	9.7
L. Prado	2	2	0	0	1	1	1	0.0	0.7
Paccho	1	1	1	0	2	1	1	0.0	0.7
S. Leonor	0	0	0	0	0	0	0	0.0	0.0
S. Maria	56	35	15	22	31	32	23	-28.1	15.9
Sayán	15	12	2	6	8	9	6	-33.3	4.1
Vegueta	23	26	8	5	17	16	19	18.8	13.1
<b>Prov. Oyón</b>	<b>9</b>	<b>5</b>	<b>2</b>	<b>4</b>	<b>3</b>	<b>5</b>	<b>3</b>	<b>-40.0</b>	<b>2.07</b>
Oyón	5	0	1	3	1	2	2	0.0	1.38
Andajes	0	1	0	0	0	0	0	0.0	0.00
Caujul	0	0	0	0	0	0	1	100.0	0.69
Cochamarca	2	1	1	0	0	1	0	-100.0	0.00
Navan	0	0	0	1	0	0	0	0.0	0.00
Pachangara	2	3	0	0	2	1	0	-100.0	0.00
Ihuari-Acotama	0	0	0	0	0	0	0	0.0	0.00
Otros Distritos	2	7	3	6	8	5	2	-60.0	-

Fuente: Base de Datos Notiweb - Hospital Regional Huacho

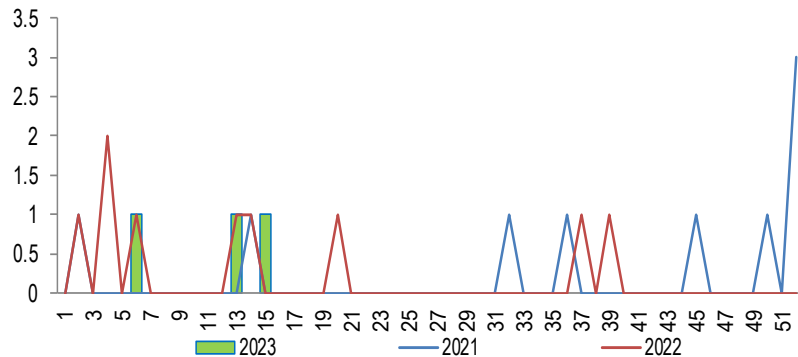
\* acumulado hasta la SE. 49

HRH\*\*: Hospital Regional Huacho



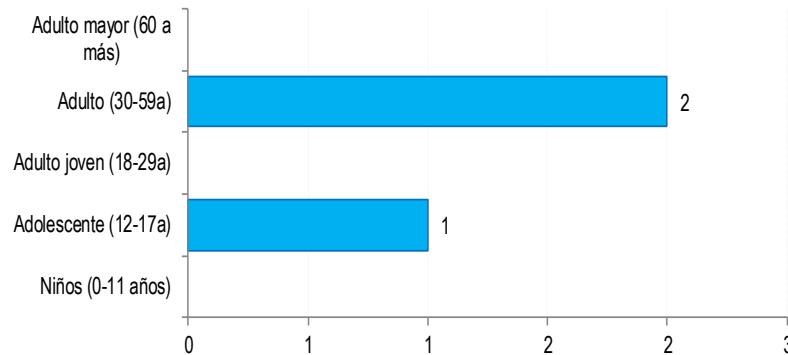
# INTOXICACIÓN POR PLAGUICIDAS ATENDIDOS EN EL HOSPITAL REGIONAL HUACHO 2023 HASTA LA SE. N° 49

**Tendencia de Intoxicación por Plaguicidas  
atendidos en el Hospital Regional Huacho, periodo 2023 hasta la SE. N° 49**

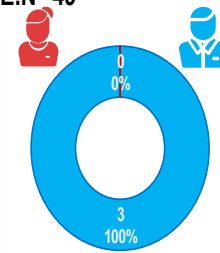


Fuente: Base de Datos Notiweb - Hospital Regional Huacho

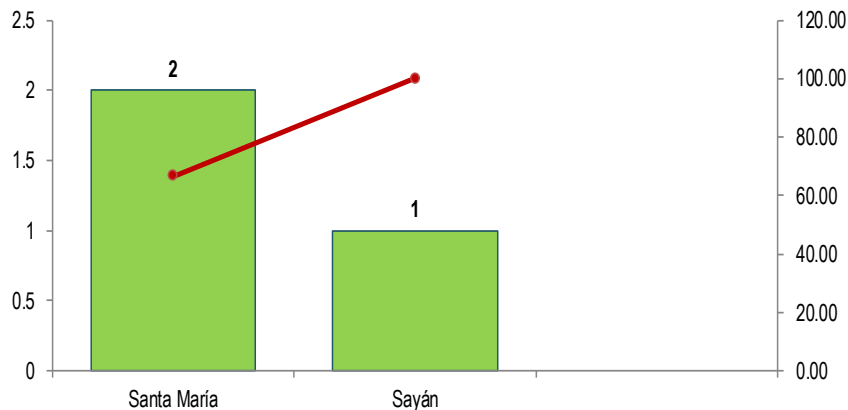
**Intoxicación por Plaguicidas por grupo etáreo y sexo  
atendidos en el Hospital Regional Huacho, periodo 2023 hasta la SE. N° 49**



Fuente: Base de Datos Notiweb - Hospital Regional Huacho

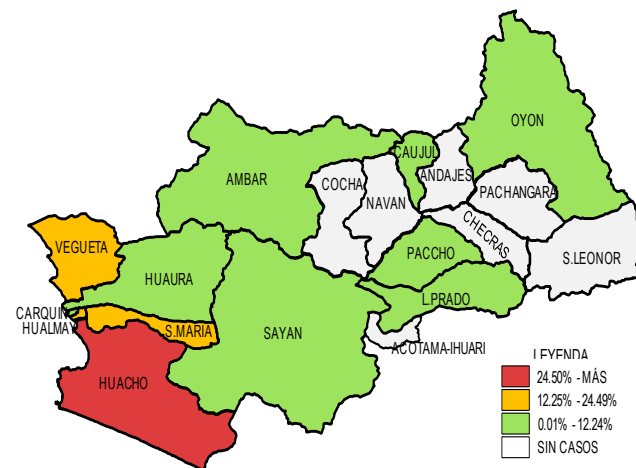


**Frecuencia acumulada de Intoxicación por Plaguicidas por distritos  
atendidos en el Hospital Regional Huacho, periodo 2023 hasta la SE. N° 49**



Fuente: Base de Datos Notiweb - Hospital Regional Huacho

**Casos acumulados de Intoxicación por Plaguicidas por distritos  
atendidos en el Hospital Regional Huacho, periodo 2023 hasta la SE. N° 49**



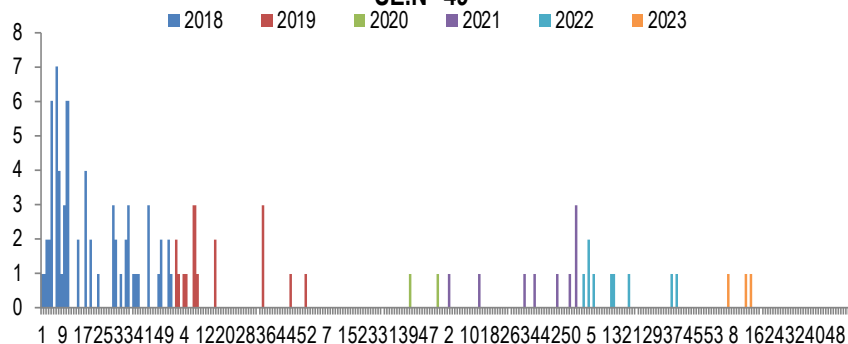
Fuente: Base de Datos Notiweb - Hospital Regional Huacho

# INTOXICACIÓN POR PLAGUICIDAS

## ATENDIDOS EN EL HOSPITAL REGIONAL HUACHO 2018 -2023 HASTA LA SE. N° 49

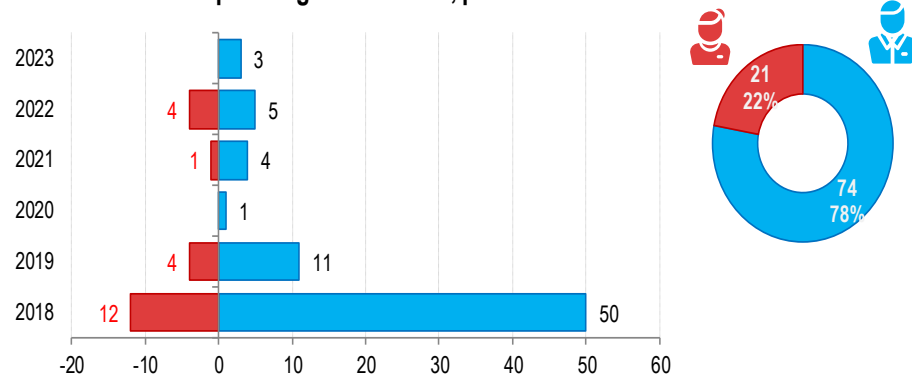
**Casos de Intoxicación por Plaguicidas**  
atendidos en el Hospital Regional Huacho, periodo 2018\* - 2023\* hasta la

SE.N° 49



Fuente: Base de Datos Notiweb - Hospital Regional Huacho

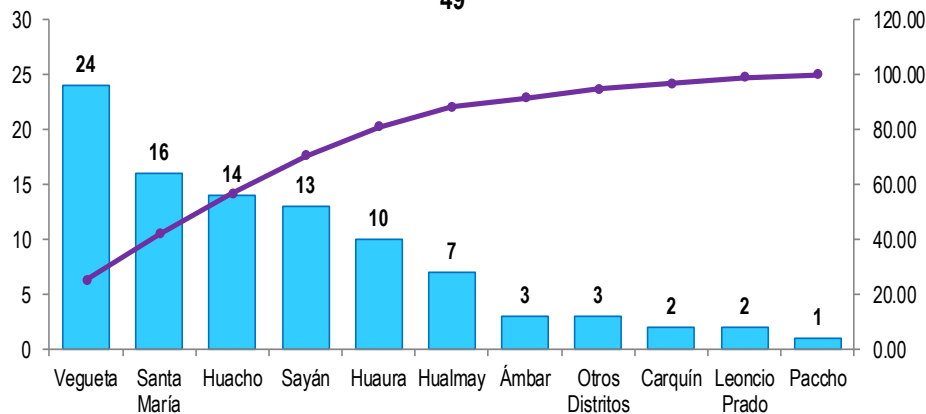
**Intoxicación por Plaguicidas por grupo etéreo y sexo**  
atendidos en el Hospital Regional Huacho, periodo 2018\* - 2023\* hasta la SE.N° 49



Fuente: Base de Datos Notiweb - Hospital Regional Huacho

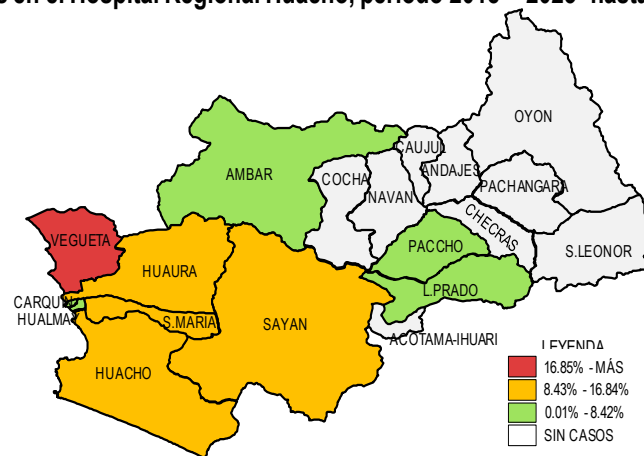
**Frecuencia acumulada de Intoxicación por Plaguicidas por distritos**  
atendidos en el Hospital Regional Huacho, periodo 2018\* - 2023\* hasta la SE.N°

49



Fuente: Base de Datos Notiweb - Hospital Regional Huacho

**Casos acumulados de Intoxicación por Plaguicidas por distritos**  
atendidos en el Hospital Regional Huacho, periodo 2018\* - 2023\* hasta la SE.N° 49



Fuente: Base de Datos Notiweb - Hospital Regional Huacho



# TENDENCIA Y TASAS DE VARIACIÓN E INCIDENCIA DE INTOXICACIÓN POR PLAGUICIDAS POR DISTRITOS ATENDIDOS EN EL HOSPITAL REGIONAL HUACHO DEL 2018 – 2023 HASTA LA SE. N° 49



Provincia / Distritos	Casos atendidos en el HRH* a la semana epidemiológica N° 49							Tasa de Variación	Proporción
	2018*	2019*	2020*	2021*	2022*	Promedio 2018 - 2022	2023*		
<b>Hospital Regional Huacho</b>	<b>291</b>	<b>252</b>	<b>79</b>	<b>87</b>	<b>167</b>	<b>175</b>	<b>145</b>	<b>-17.2</b>	<b>-</b>
<b>Prov. Huaura</b>	<b>282</b>	<b>247</b>	<b>77</b>	<b>83</b>	<b>164</b>	<b>171</b>	<b>142</b>	<b>-17.0</b>	<b>97.9</b>
Huacho	87	80	21	31	54	55	54	-1.8	37.2
Ámbar	2	1	0	0	1	1	1	0.0	0.7
Carquin	8	10	2	0	4	5	2	-60.0	1.4
Checras	0	0	0	0	0	0	0	0.0	0.0
Hualmay	46	44	13	8	27	28	21	-25.0	14.5
Huaura	42	36	15	11	19	25	14	-44.0	9.7
L. Prado	2	2	0	0	1	1	1	0.0	0.7
Paccho	1	1	1	0	2	1	1	0.0	0.7
S. Leonor	0	0	0	0	0	0	0	0.0	0.0
S. Maria	56	35	15	22	31	32	23	-28.1	15.9
Sayán	15	12	2	6	8	9	6	-33.3	4.1
Vegueta	23	26	8	5	17	16	19	18.8	13.1
<b>Prov. Oyón</b>	<b>9</b>	<b>5</b>	<b>2</b>	<b>4</b>	<b>3</b>	<b>5</b>	<b>3</b>	<b>-40.0</b>	<b>2.07</b>
Oyón	5	0	1	3	1	2	2	0.0	1.38
Andajes	0	1	0	0	0	0	0	0.0	0.00
Caujul	0	0	0	0	0	0	1	100.0	0.69
Cocharmarca	2	1	1	0	0	1	0	-100.0	0.00
Navan	0	0	0	1	0	0	0	0.0	0.00
Pachangara	2	3	0	0	2	1	0	-100.0	0.00
Ihuari-Acotama	0	0	0	0	0	0	0	0.0	0.00
Otros Distritos	2	7	3	6	8	5	2	-60.0	-

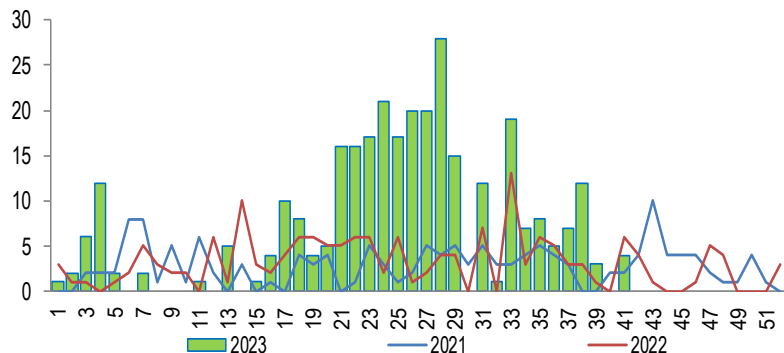
Fuente: Base de Datos Notiweb - Hospital Regional Huacho

\* acumulado hasta la SE. 49

HRH\*: Hospital Regional Huacho

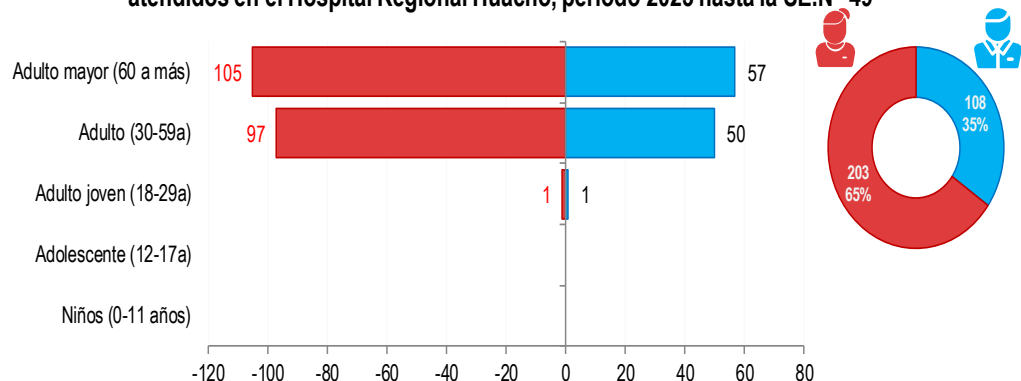
# DIABETES MELLIT. NO INSULINODEPENDIENTE ATENDIDOS EN EL HOSPITAL REGIONAL HUACHO 2023 HASTA LA SE. N° 49

**Tendencia de Diabetes Mellit. No Insulinodep  
atendidos en el Hospital Regional Huacho, periodo 2023 hasta la SE.N° 49**



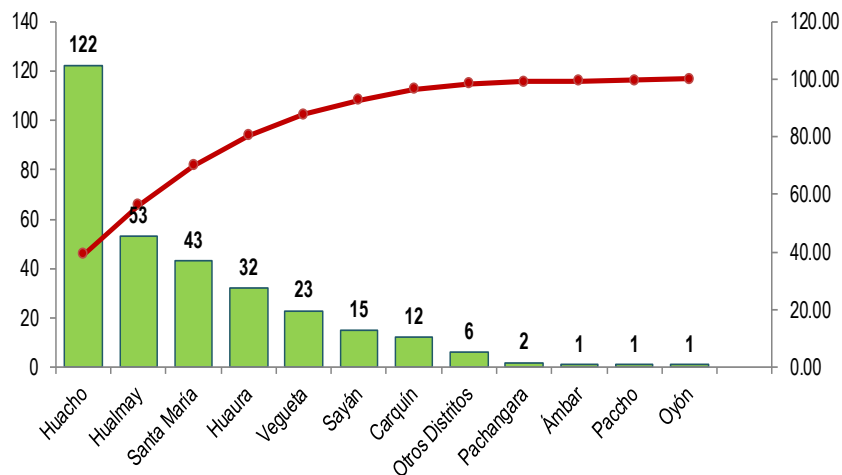
Fuente: Base de Datos Notiweb - Hospital Regional Huacho

**Diabetes Mellit. No Insulinodep por grupo etáreo y sexo  
atendidos en el Hospital Regional Huacho, periodo 2023 hasta la SE.N° 49**



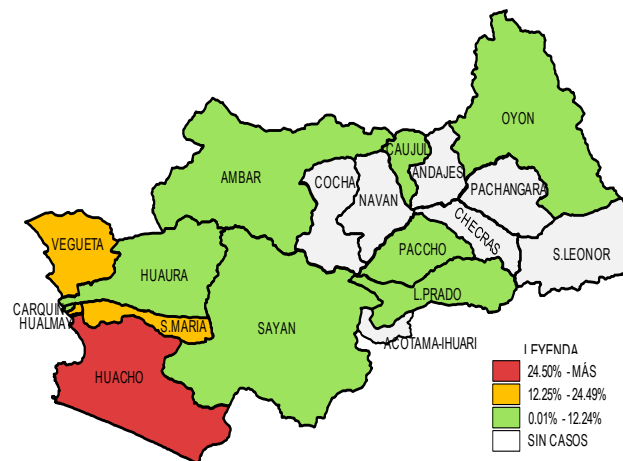
Fuente: Base de Datos Notiweb - Hospital Regional Huacho

**Frecuencia acumulada de Diabetes Mellit. No Insulinodep por distritos  
atendidos en el Hospital Regional Huacho, periodo 2023 hasta la SE.N° 49**



Fuente: Base de Datos Notiweb - Hospital Regional Huacho

**Casos acumulados de Diabetes Mellit. No Insulinodep por distritos  
atendidos en el Hospital Regional Huacho, periodo 2023 hasta la SE.N° 49**

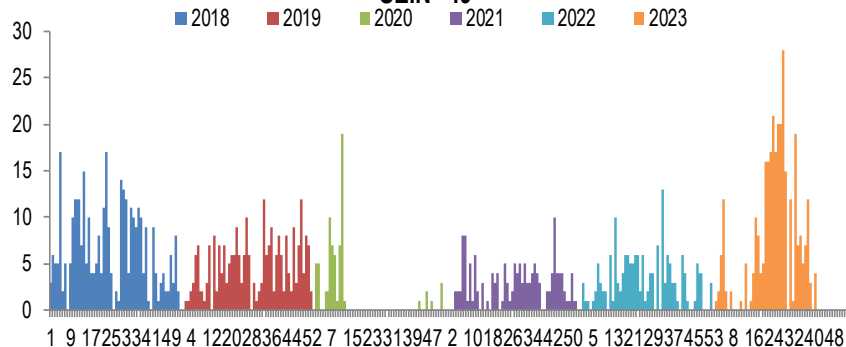


Fuente: Base de Datos Notiweb - Hospital Regional Huacho

# DIABETES MELLIT. NO INSULINODEPENDIENTE ATENDIDOS EN EL HOSPITAL REGIONAL HUACHO 2018-2023 HASTA LA SE. N° 49

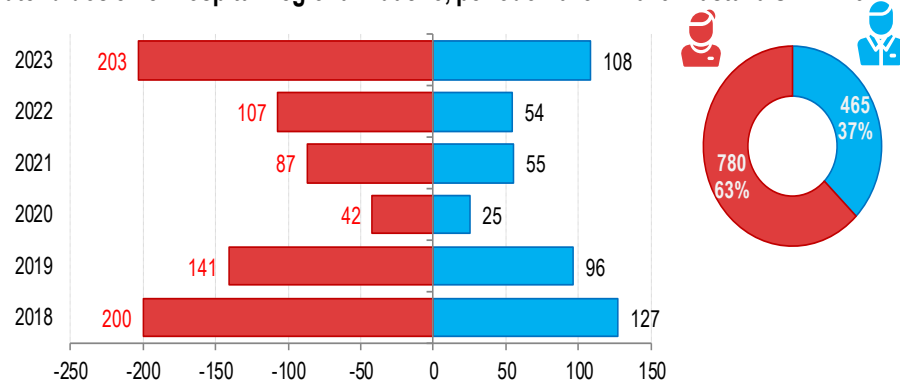
**Casos de Diabetes Mellit. No Insulinodep  
atendidos en el Hospital Regional Huacho, periodo 2018\* - 2023\* hasta la**

**SE.N° 49**



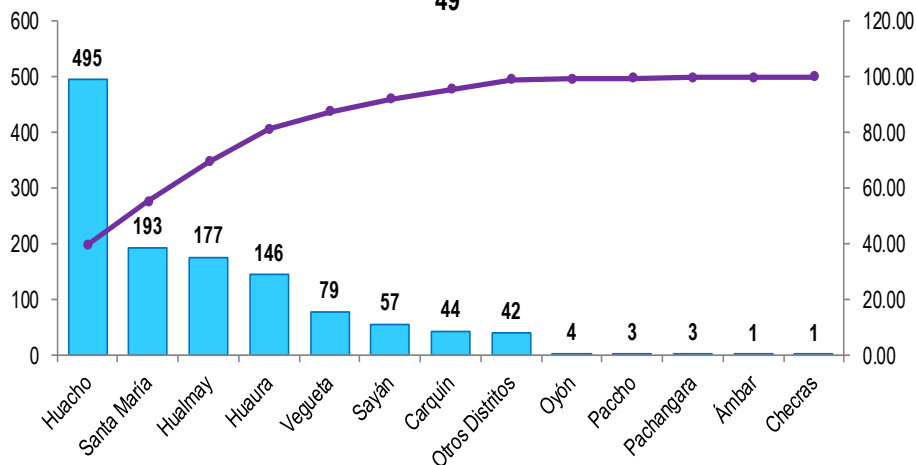
Fuente: Base de Datos Notiweb - Hospital Regional Huacho

**Diabetes Mellit. No Insulinodep por grupo étnico y sexo  
atendidos en el Hospital Regional Huacho, periodo 2018\* - 2023\* hasta la SE.N° 49**



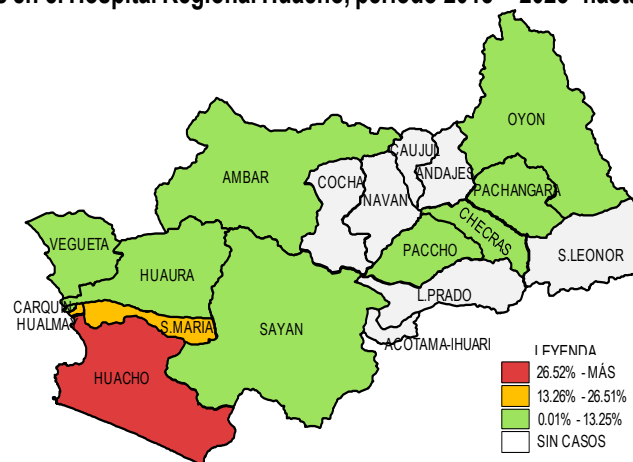
Fuente: Base de Datos Notiweb - Hospital Regional Huacho

**Frecuencia acumulada de Diabetes Mellit. No Insulinodep por distritos  
atendidos en el Hospital Regional Huacho, periodo 2018\* - 2023\* hasta la SE.N° 49**



Fuente: Base de Datos Notiweb - Hospital Regional Huacho

**Casos acumulados de Diabetes Mellit. No Insulinodep por distritos  
atendidos en el Hospital Regional Huacho, periodo 2018\* - 2023\* hasta la SE.N° 49**



Fuente: Base de Datos Notiweb - Hospital Regional Huacho



# TENDENCIA Y TASAS DE VARIACIÓN E INCIDENCIA DE DIABETES MELLIT. NO INSULINODEPENDIENTE POR DISTRITOS ATENDIDOS EN EL HOSPITAL REGIONAL HUACHO DEL 2018 – 2023 HASTA LA SE. N° 49



Provincia / Distritos	Casos atendidos en el HRH* a la semana epidemiológica N° 49							Tasa de Variación	Proporción
	2018*	2019*	2020*	2021*	2022*	Promedio 2018 - 2022	2023*		
<b>Hospital Regional Huacho</b>	<b>291</b>	<b>252</b>	<b>79</b>	<b>87</b>	<b>167</b>	<b>175</b>	<b>145</b>	<b>-17.2</b>	<b>-</b>
<b>Prov. Huaura</b>	<b>282</b>	<b>247</b>	<b>77</b>	<b>83</b>	<b>164</b>	<b>171</b>	<b>142</b>	<b>-17.0</b>	<b>97.9</b>
Huacho	87	80	21	31	54	55	54	-1.8	37.2
Ámbar	2	1	0	0	1	1	1	0.0	0.7
Carquin	8	10	2	0	4	5	2	-60.0	1.4
Checras	0	0	0	0	0	0	0	0.0	0.0
Hualmay	46	44	13	8	27	28	21	-25.0	14.5
Huaura	42	36	15	11	19	25	14	-44.0	9.7
L. Prado	2	2	0	0	1	1	1	0.0	0.7
Paccho	1	1	1	0	2	1	1	0.0	0.7
S. Leonor	0	0	0	0	0	0	0	0.0	0.0
S. Maria	56	35	15	22	31	32	23	-28.1	15.9
Sayán	15	12	2	6	8	9	6	-33.3	4.1
Vegueta	23	26	8	5	17	16	19	18.8	13.1
<b>Prov. Oyón</b>	<b>9</b>	<b>5</b>	<b>2</b>	<b>4</b>	<b>3</b>	<b>5</b>	<b>3</b>	<b>-40.0</b>	<b>2.07</b>
Oyón	5	0	1	3	1	2	2	0.0	1.38
Andajes	0	1	0	0	0	0	0	0.0	0.00
Caujul	0	0	0	0	0	0	1	100.0	0.69
Cochamarca	2	1	1	0	0	1	0	-100.0	0.00
Navan	0	0	0	1	0	0	0	0.0	0.00
Pachangara	2	3	0	0	2	1	0	-100.0	0.00
Ihuari-Acotama	0	0	0	0	0	0	0	0.0	0.00
Otros Distritos	2	7	3	6	8	5	2	-60.0	-

Fuente: Base de Datos Notiweb - Hospital Regional Huacho

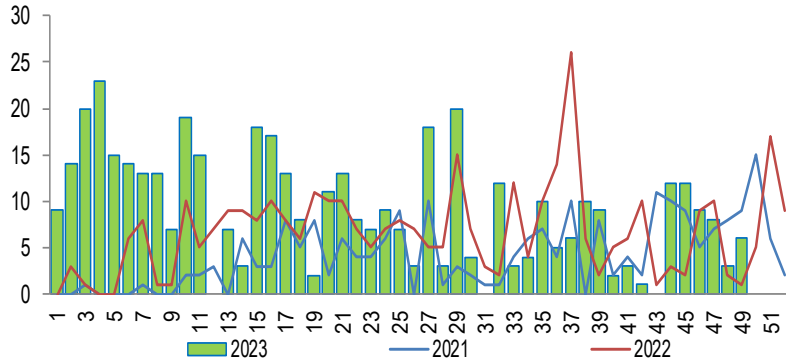
\* acumulado hasta la SE. 49

HRH\*\*: Hospital Regional Huacho

# HIPERTENSIÓN ARTERIAL

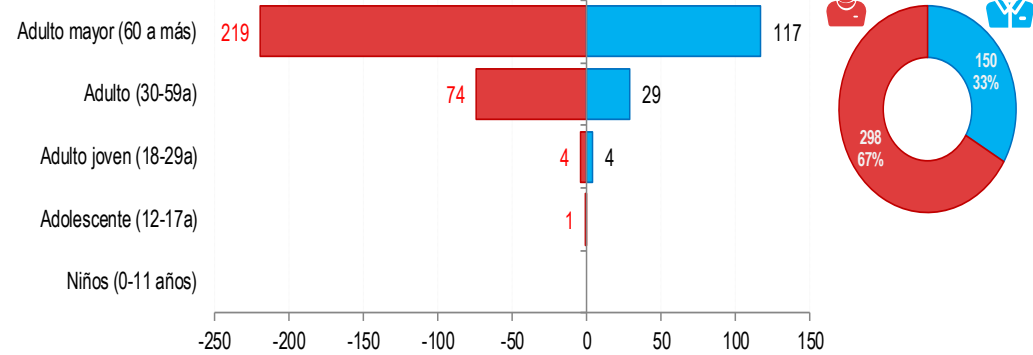
## ATENDIDOS EN EL HOSPITAL REGIONAL HUACHO 2023 HASTA LA SE. N° 49

**Tendencia de Hipertensión Arterial**  
atendidos en el Hospital Regional Huacho, periodo 2023 hasta la SE.N° 49



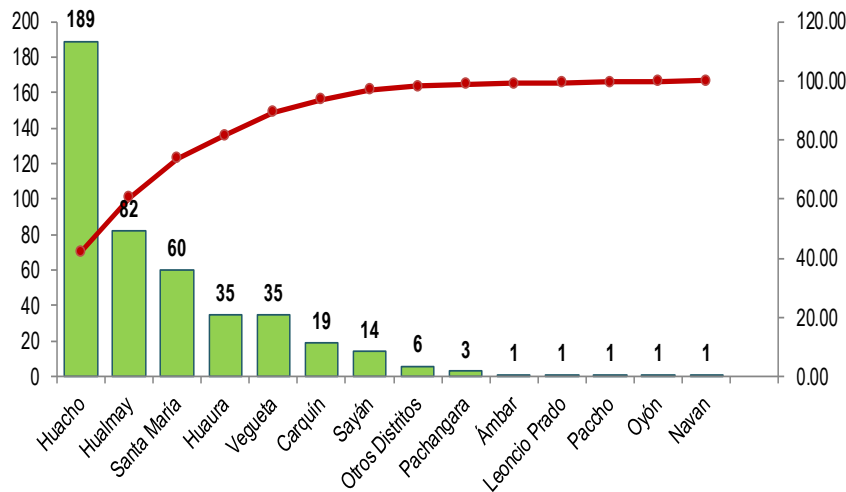
Fuente: Base de Datos Notiweb - Hospital Regional Huacho

**Hipertensión Arterial por grupo etáreo y sexo**  
atendidos en el Hospital Regional Huacho, periodo 2023 hasta la SE.N° 49



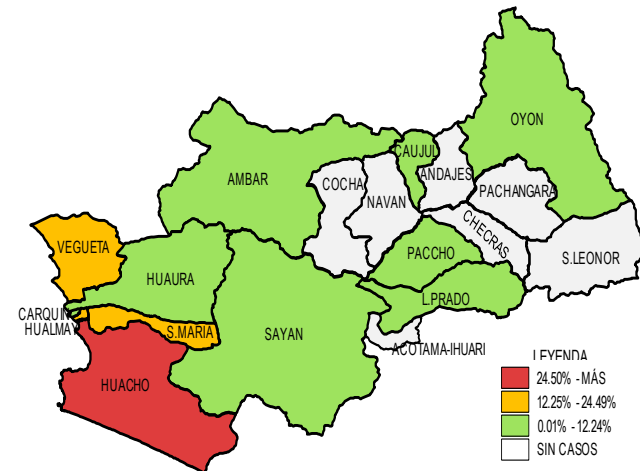
Fuente: Base de Datos Notiweb - Hospital Regional Huacho

**Frecuencia acumulada de Hipertensión Arterial por distritos**  
atendidos en el Hospital Regional Huacho, periodo 2023 hasta la SE.N° 49



Fuente: Base de Datos Notiweb - Hospital Regional Huacho

**Casos acumulados de Hipertensión Arterial por distritos**  
atendidos en el Hospital Regional Huacho, periodo 2023 hasta la SE.N° 49

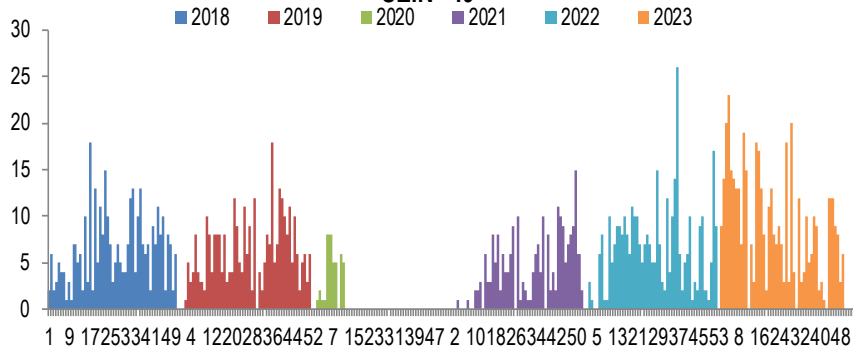


Fuente: Base de Datos Notiweb - Hospital Regional Huacho

# HIPERTENSIÓN ARTERIAL

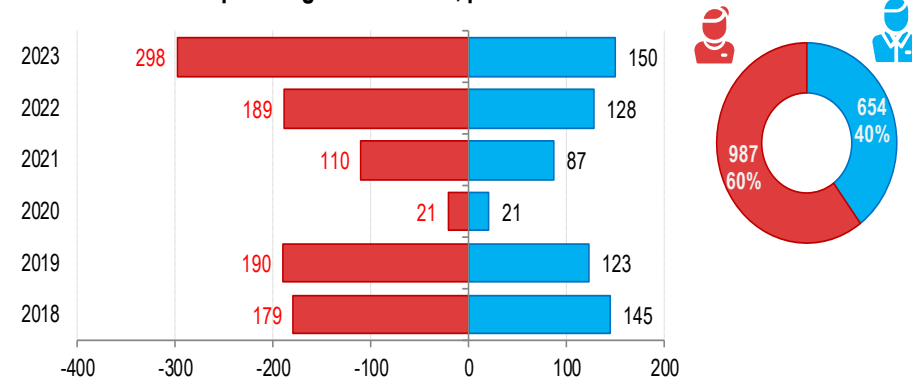
## ATENDIDOS EN EL HOSPITAL REGIONAL HUACHO 2018 -2023 HASTA LA SE. N° 49

**Casos de Hipertensión Arterial**  
atendidos en el Hospital Regional Huacho, periodo 2018\* - 2023\* hasta la SE.N° 49



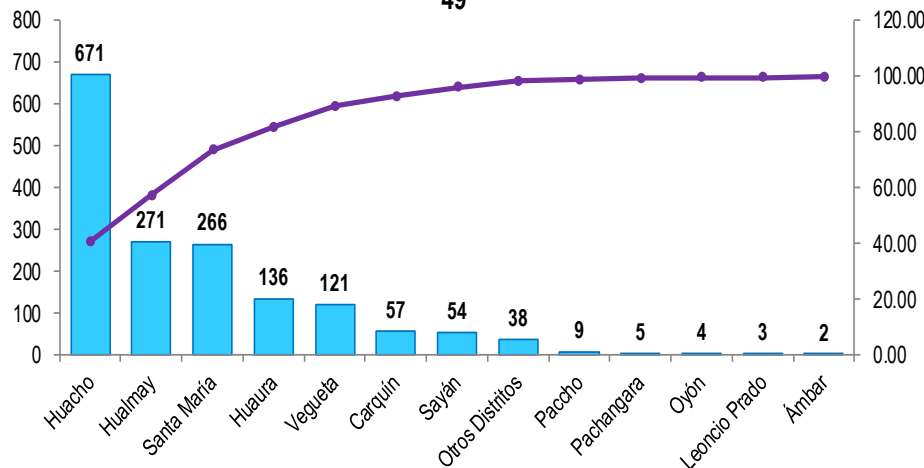
Fuente: Base de Datos Notiweb - Hospital Regional Huacho

**Hipertensión Arterial por grupo étnico y sexo**  
atendidos en el Hospital Regional Huacho, periodo 2018\* - 2023\* hasta la SE.N° 49



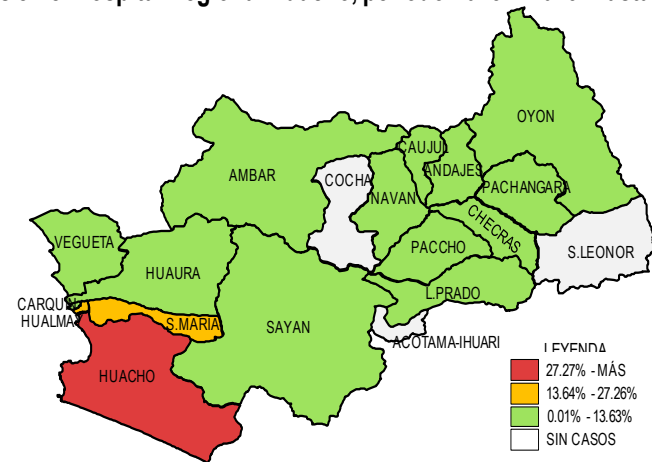
Fuente: Base de Datos Notiweb - Hospital Regional Huacho

**Frecuencia acumulada de Hipertensión Arterial por distritos**  
atendidos en el Hospital Regional Huacho, periodo 2018\* - 2023\* hasta la SE.N° 49



Fuente: Base de Datos Notiweb - Hospital Regional Huacho

**Casos acumulados de Hipertensión Arterial por distritos**  
atendidos en el Hospital Regional Huacho, periodo 2018\* - 2023\* hasta la SE.N° 49



Fuente: Base de Datos Notiweb - Hospital Regional Huacho





# TENDENCIA Y TASAS DE VARIACIÓN E INCIDENCIA DE HIPERTENSIÓN ARTERIAL POR DISTRITOS ATENDIDOS EN EL HOSPITAL REGIONAL HUACHO DEL 2018 – 2023 HASTA LA SE. N° 49



Provincia / Distritos	Casos atendidos en el HRH* a la semana epidemiológica N° 49							Tasa de Variación	Proporción
	2018*	2019*	2020*	2021*	2022*	Promedio 2018 - 2022	2023*		
<b>Hospital Regional Huacho</b>	<b>291</b>	<b>252</b>	<b>79</b>	<b>87</b>	<b>167</b>	<b>175</b>	<b>145</b>	<b>-17.2</b>	<b>-</b>
<b>Prov. Huaura</b>	<b>282</b>	<b>247</b>	<b>77</b>	<b>83</b>	<b>164</b>	<b>171</b>	<b>142</b>	<b>-17.0</b>	<b>97.9</b>
Huacho	87	80	21	31	54	55	54	-1.8	37.2
Ámbar	2	1	0	0	1	1	1	0.0	0.7
Carquin	8	10	2	0	4	5	2	-60.0	1.4
Checras	0	0	0	0	0	0	0	0.0	0.0
Hualmay	46	44	13	8	27	28	21	-25.0	14.5
Huaura	42	36	15	11	19	25	14	-44.0	9.7
L. Prado	2	2	0	0	1	1	1	0.0	0.7
Paccho	1	1	1	0	2	1	1	0.0	0.7
S. Leonor	0	0	0	0	0	0	0	0.0	0.0
S. Maria	56	35	15	22	31	32	23	-28.1	15.9
Sayán	15	12	2	6	8	9	6	-33.3	4.1
Vegueta	23	26	8	5	17	16	19	18.8	13.1
<b>Prov. Oyón</b>	<b>9</b>	<b>5</b>	<b>2</b>	<b>4</b>	<b>3</b>	<b>5</b>	<b>3</b>	<b>-40.0</b>	<b>2.07</b>
Oyón	5	0	1	3	1	2	2	0.0	1.38
Andajes	0	1	0	0	0	0	0	0.0	0.00
Caujul	0	0	0	0	0	0	1	100.0	0.69
Cochamarca	2	1	1	0	0	1	0	-100.0	0.00
Navan	0	0	0	1	0	0	0	0.0	0.00
Pachangara	2	3	0	0	2	1	0	-100.0	0.00
Ihuari-Acotama	0	0	0	0	0	0	0	0.0	0.00
Otros Distritos	2	7	3	6	8	5	2	-60.0	-

Fuente: Base de Datos Notiweb - Hospital Regional Huacho

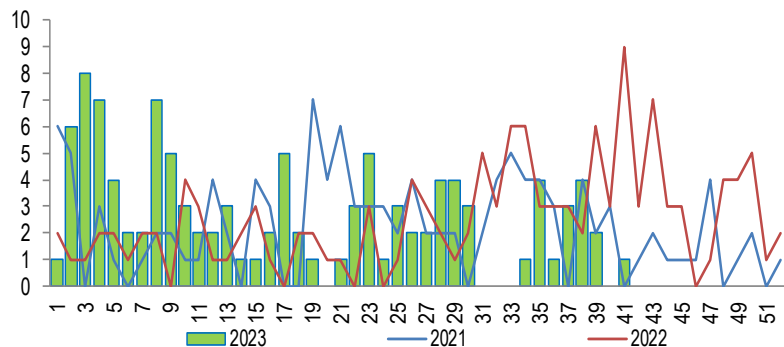
\* acumulado hasta la SE. 49

HRH\*\*: Hospital Regional Huacho

# CÁNCER

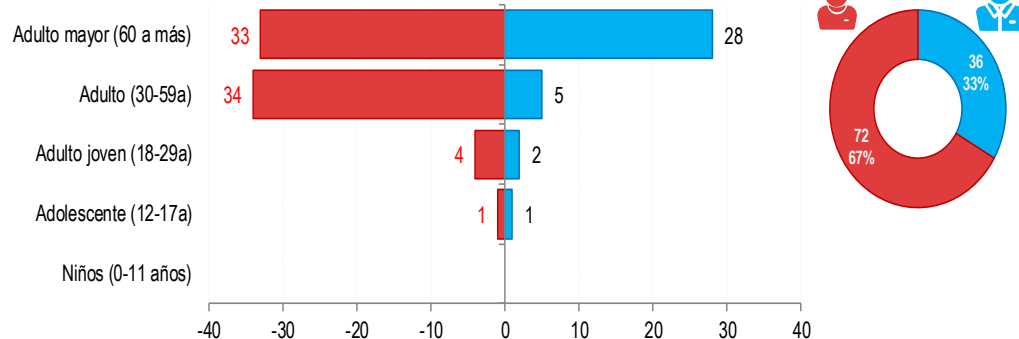
## ATENDIDOS EN EL HOSPITAL REGIONAL HUACHO 2023 HASTA LA SE. N° 49

**Tendencia de Cáncer**  
atendidos en el Hospital Regional Huacho, periodo 2023 hasta la SE. N° 49



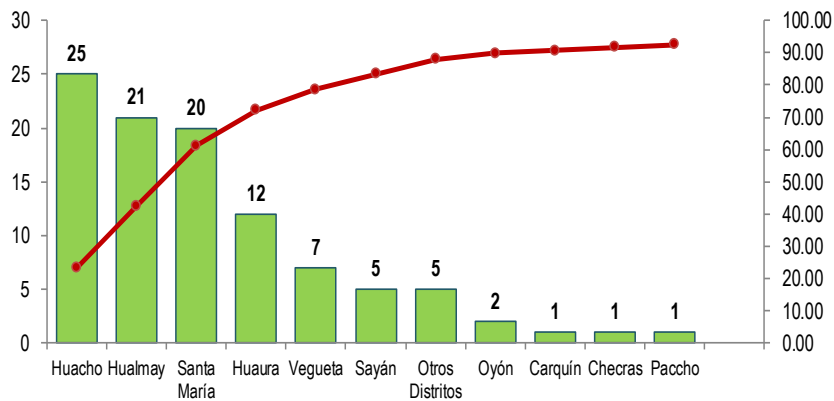
Fuente: Base de Datos Notiweb - Hospital Regional Huacho  
Actualizado al 12/12/2023

**Cáncer por grupo etáreo y sexo**  
atendidos en el Hospital Regional Huacho, periodo 2023 hasta la SE. N° 49



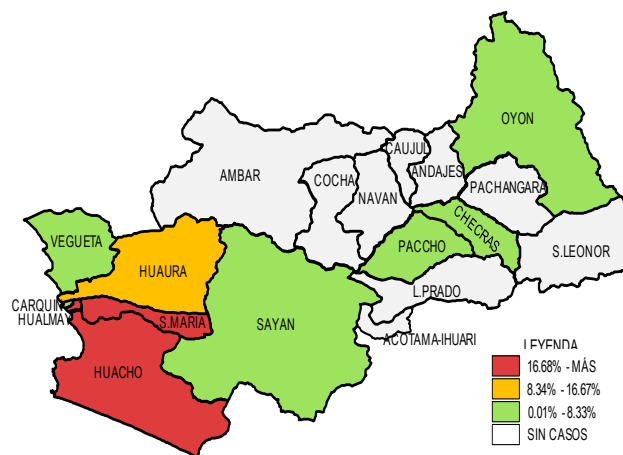
Fuente: Base de Datos Notiweb - Hospital Regional Huacho  
Actualizado al 12/12/2023

**Frecuencia acumulada de Cáncer por distritos**  
atendidos en el Hospital Regional Huacho, periodo 2023 hasta la SE. N° 49



Fuente: Base de Datos Notiweb - Hospital Regional Huacho  
Actualizado al 12/12/2023

**Casos acumulados de Cáncer por distritos**  
atendidos en el Hospital Regional Huacho, periodo 2023 hasta la SE. N° 49



Fuente: Base de Datos Notiweb - Hospital Regional Huacho  
Actualizado al 12/12/2023



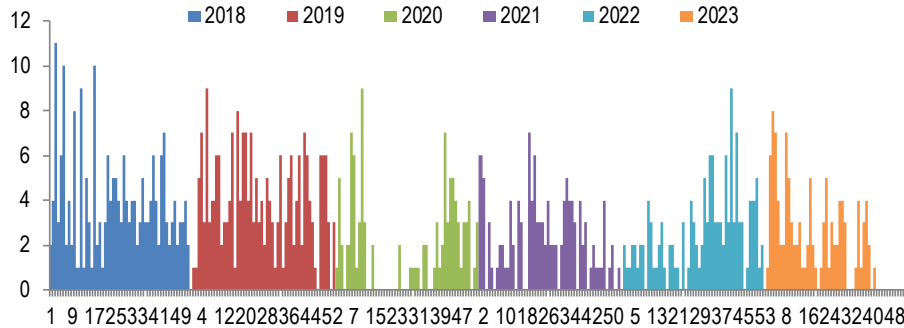
# CÁNCER

## ATENDIDOS EN EL HOSPITAL REGIONAL HUACHO 2018 -2023 HASTA LA SE. N° 49



### Casos de Cáncer

atendidos en el Hospital Regional Huacho, periodo 2018 - 2023 hasta la SE.N° 49

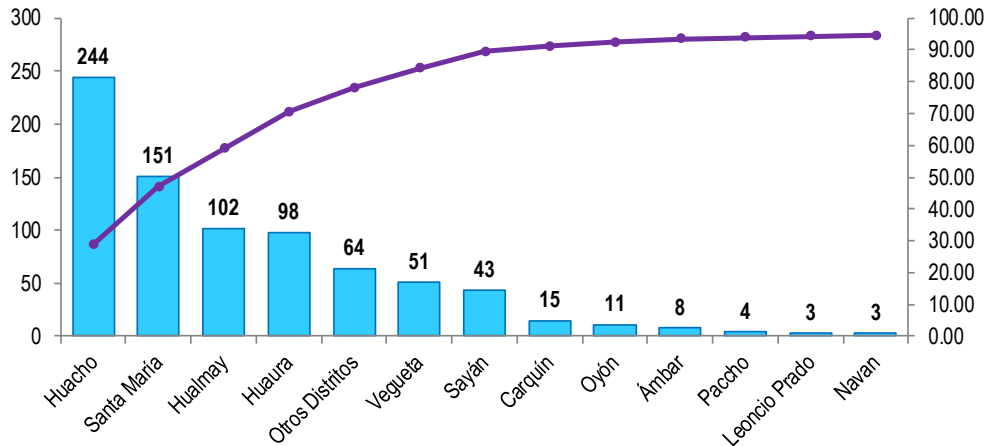


Fuente: Base de Datos Notiweb - Hospital Regional Huacho

Actualizado al 12/12/2023

### Frecuencia acumulada de Cáncer por distritos

atendidos en el Hospital Regional Huacho, periodo 2018 - 2023 hasta la SE.N° 49

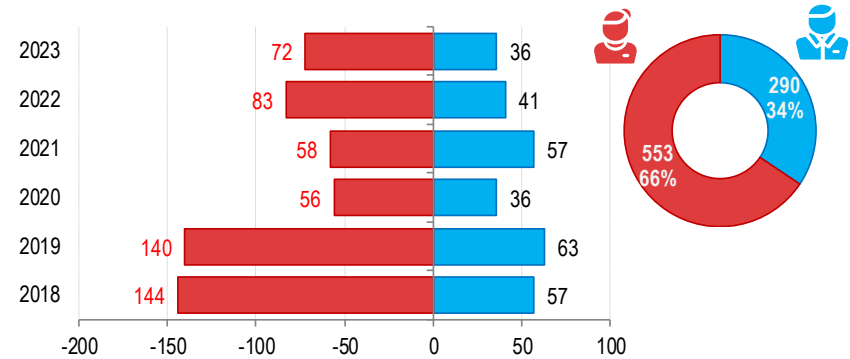


Fuente: Base de Datos Notiweb - Hospital Regional Huacho

Actualizado al 12/12/2023

### Cáncer por grupo etáreo y sexo

atendidos en el Hospital Regional Huacho, periodo 2018 - 2023

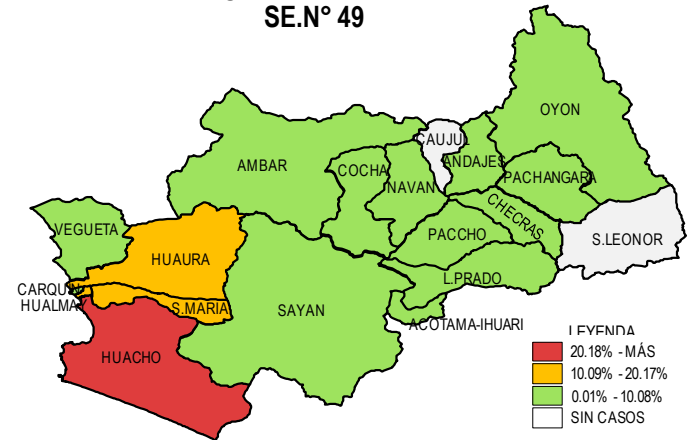


Fuente: Base de Datos Notiweb - Hospital Regional Huacho

Actualizado al 12/12/2023

### Casos acumulados de Cáncer por distritos

atendidos en el Hospital Regional Huacho, periodo 2018 - 2023 hasta la SE.N° 49



Fuente: Base de Datos Notiweb - Hospital Regional Huacho

Actualizado al 12/12/2023



# TENDENCIA Y TASAS DE VARIACIÓN E INCIDENCIA DE CÁNCER POR DISTRITOS ATENDIDOS EN EL HOSPITAL REGIONAL HUACHO DEL 2018 – 2023 HASTA LA SE. N° 49



Provincia / Distritos	Casos atendidos en el HRH** a la semana epidemiológica 49							Tasa de Variación	Proporción
	2018*	2019*	2020*	2021*	2022*	Promedio 2018 - 2022	2023*		
<b>Hospital Regional Huacho</b>	<b>177</b>	<b>185</b>	<b>87</b>	<b>107</b>	<b>117</b>	<b>135</b>	<b>103</b>	<b>-23.5</b>	<b>-</b>
<b>Prov. Huaura</b>	<b>175</b>	<b>177</b>	<b>82</b>	<b>107</b>	<b>115</b>	<b>131</b>	<b>101</b>	<b>-22.9</b>	<b>98.1</b>
Huacho	62	55	28	43	40	46	27	-41.3	26.2
Ámbar	1	5	0	0	2	2	0	-100.0	0.0
Carquin	4	3	3	2	3	3	1	-66.7	1.0
Checras	0	1	0	0	0	0	1	100.0	1.0
Hualmay	29	24	9	8	14	17	24	41.2	23.3
Huaura	21	27	9	14	19	18	13	-27.8	12.6
L. Prado	1	0	0	1	1	1	0	-100.0	0.0
Paccho	0	1	2	0	0	1	1	0.0	1.0
S. Leonor	0	0	0	0	0	0	0	0.0	0.0
S. Maria	34	37	14	27	22	27	22	-18.5	21.4
Sayán	7	11	10	6	7	8	5	-37.5	4.9
Vegueta	16	13	7	6	7	10	7	-30.0	6.8
<b>Prov. Oyón</b>	<b>2</b>	<b>8</b>	<b>5</b>	<b>0</b>	<b>1</b>	<b>3</b>	<b>2</b>	<b>-33.3</b>	<b>1.94</b>
Oyón	1	5	3	0	0	2	2	0.0	1.94
Andajes	0	1	0	0	0	0	0	0.0	0.00
Caujul	0	0	0	0	0	0	0	0.0	0.00
Cochamarca	0	0	1	0	0	0	0	0.0	0.00
Navan	1	1	1	0	0	1	0	-100.0	0.00
Pachangara	0	1	0	0	0	0	0	0.0	0.00
Ihuari-Acotama	0	0	0	0	1	0	0	0.0	0.00
Otros Distritos	24	18	5	8	7	12	5	-58.3	-

Fuente: Base de Datos Notiweb - Hospital Regional Huacho

\* acumulado a la S.E. 49

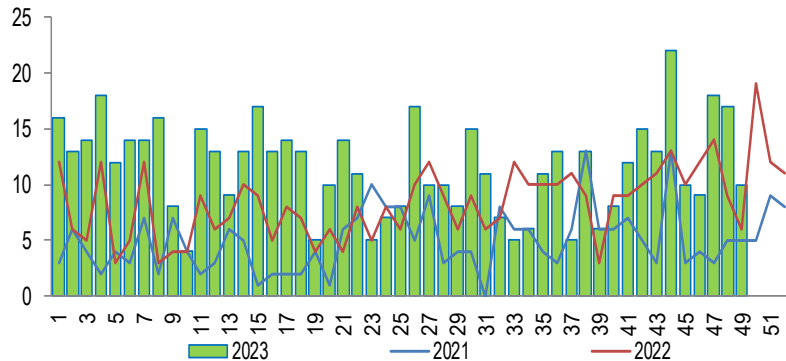
HRH\*\*: Hospital Regional Huacho

Actualizado al 12/12/2023

# MORDEDURA CANINA

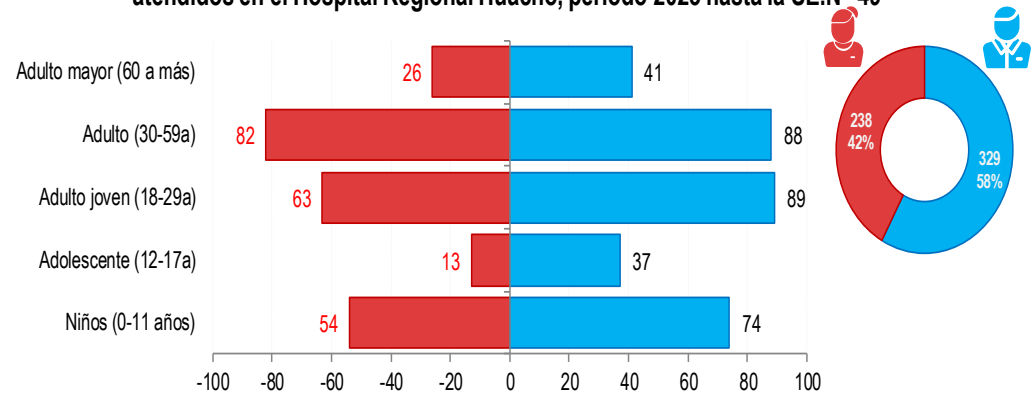
## ATENDIDOS EN EL HOSPITAL REGIONAL HUACHO 2023 HASTA LA SE. N° 49

**Tendencia de Mordedura Canina**  
atendidos en el Hospital Regional Huacho, periodo 2023 hasta la SE. N° 49



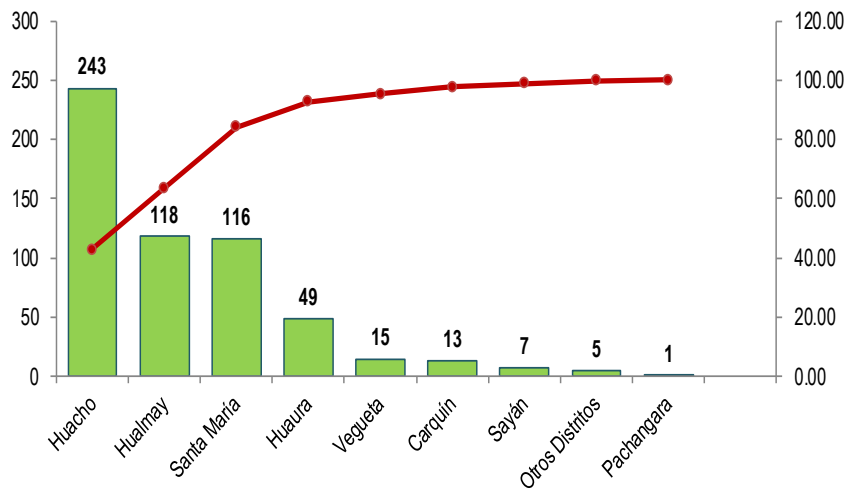
Fuente: Base de Datos Notiweb - Hospital Regional Huacho

**Mordedura Canina por grupo etáreo y sexo**  
atendidos en el Hospital Regional Huacho, periodo 2023 hasta la SE. N° 49



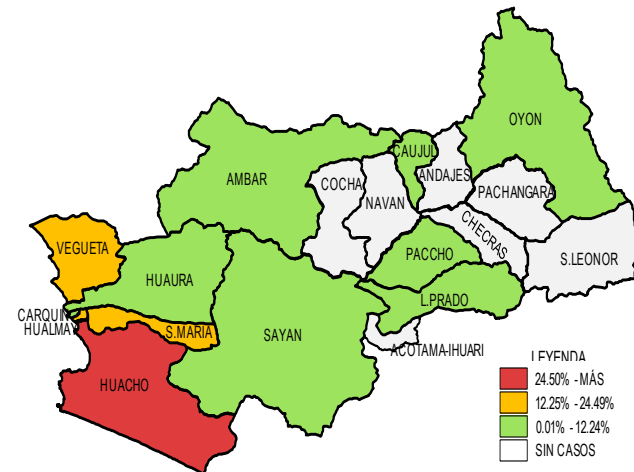
Fuente: Base de Datos Notiweb - Hospital Regional Huacho

**Frecuencia acumulada de Mordedura Canina por distritos**  
atendidos en el Hospital Regional Huacho, periodo 2023 hasta la SE. N° 49



Fuente: Base de Datos Notiweb - Hospital Regional Huacho

**Casos acumulados de Mordedura Canina por distritos**  
atendidos en el Hospital Regional Huacho, periodo 2023 hasta la SE. N° 49

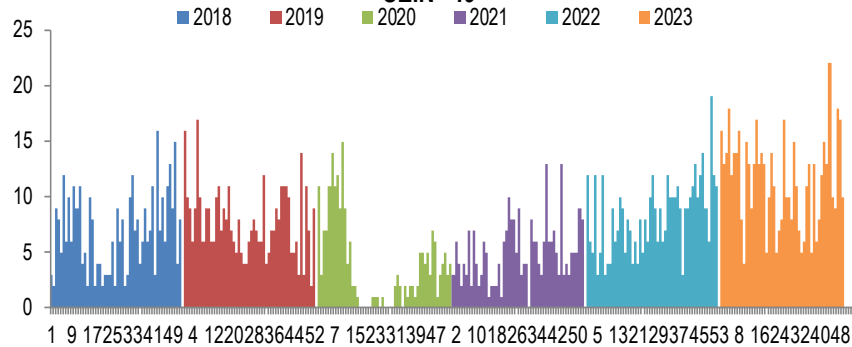


Fuente: Base de Datos Notiweb - Hospital Regional Huacho

# MORDEDURA CANINA

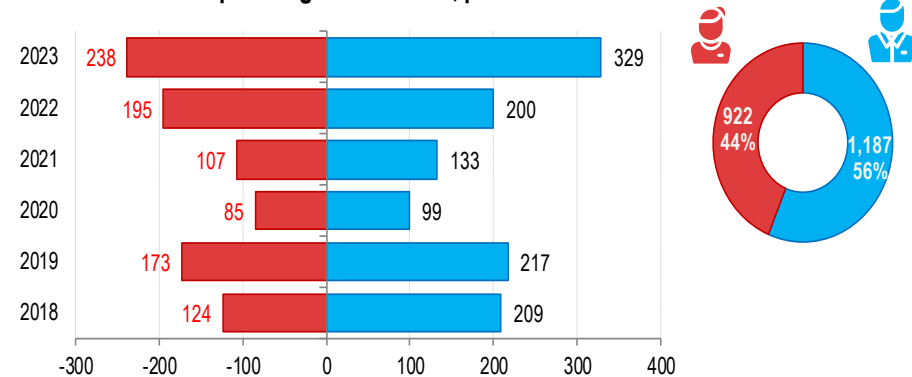
## ATENDIDOS EN EL HOSPITAL REGIONAL HUACHO 2018 -2023 HASTA LA SE. N° 49

**Casos de Mordedura Canina**  
atendidos en el Hospital Regional Huacho, periodo 2018\* - 2023\* hasta la SE.N° 49



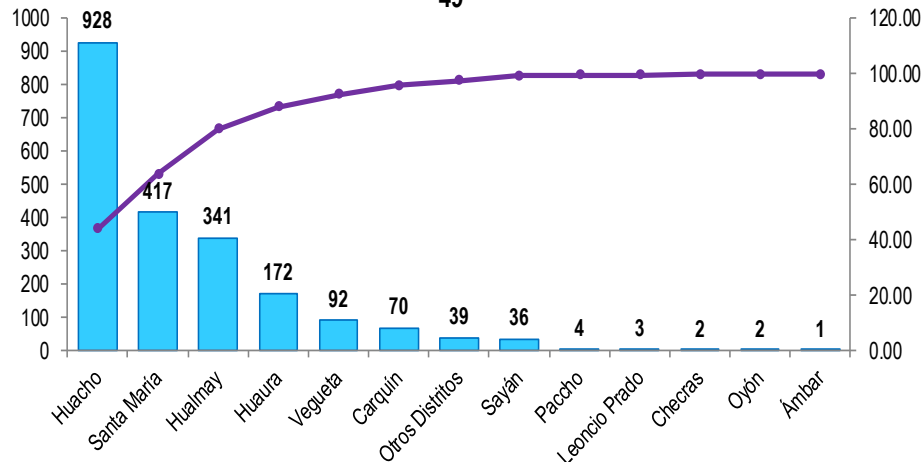
Fuente: Base de Datos Notiweb - Hospital Regional Huacho

**Mordedura Canina por grupo etáreo y sexo**  
atendidos en el Hospital Regional Huacho, periodo 2018\* - 2023\* hasta la SE.N° 49



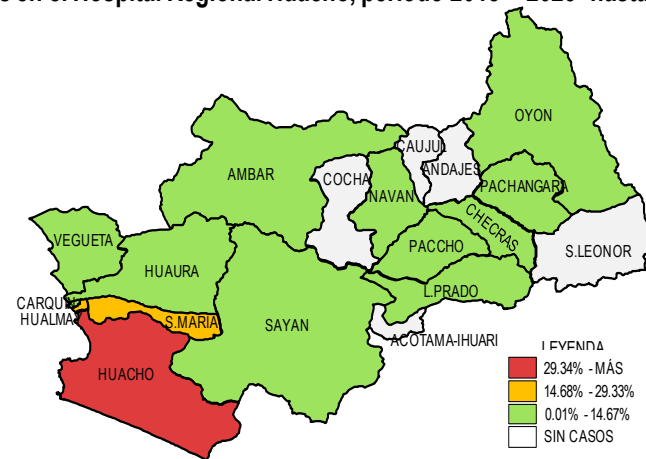
Fuente: Base de Datos Notiweb - Hospital Regional Huacho

**Frecuencia acumulada de Mordedura Canina por distritos**  
atendidos en el Hospital Regional Huacho, periodo 2018\* - 2023\* hasta la SE.N° 49



Fuente: Base de Datos Notiweb - Hospital Regional Huacho

**Casos acumulados de Mordedura Canina por distritos**  
atendidos en el Hospital Regional Huacho, periodo 2018\* - 2023\* hasta la SE.N° 49



Fuente: Base de Datos Notiweb - Hospital Regional Huacho



# TENDENCIA Y TASAS DE VARIACIÓN E INCIDENCIA DE MORDEDURA CANINA POR DISTRITOS ATENDIDOS EN EL HOSPITAL REGIONAL HUACHO DEL 2018 – 2023 HASTA LA SE. N° 49



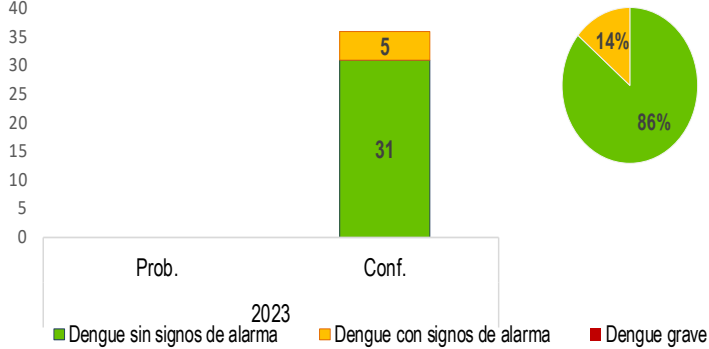
Provincia / Distritos	Casos atendidos en el HRH* a la semana epidemiológica N° 49							Tasa de Variación	Proporción
	2018*	2019*	2020*	2021*	2022*	Promedio 2018 - 2022	2023*		
<b>Hospital Regional Huacho</b>	<b>291</b>	<b>252</b>	<b>79</b>	<b>87</b>	<b>167</b>	<b>175</b>	<b>145</b>	<b>-17.2</b>	<b>-</b>
<b>Prov. Huaura</b>	<b>282</b>	<b>247</b>	<b>77</b>	<b>83</b>	<b>164</b>	<b>171</b>	<b>142</b>	<b>-17.0</b>	<b>97.9</b>
Huacho	87	80	21	31	54	55	54	-1.8	37.2
Ámbar	2	1	0	0	1	1	1	0.0	0.7
Carquin	8	10	2	0	4	5	2	-60.0	1.4
Checras	0	0	0	0	0	0	0	0.0	0.0
Hualmay	46	44	13	8	27	28	21	-25.0	14.5
Huaura	42	36	15	11	19	25	14	-44.0	9.7
L. Prado	2	2	0	0	1	1	1	0.0	0.7
Paccho	1	1	1	0	2	1	1	0.0	0.7
S. Leonor	0	0	0	0	0	0	0	0.0	0.0
S. Maria	56	35	15	22	31	32	23	-28.1	15.9
Sayán	15	12	2	6	8	9	6	-33.3	4.1
Vegueta	23	26	8	5	17	16	19	18.8	13.1
<b>Prov. Oyón</b>	<b>9</b>	<b>5</b>	<b>2</b>	<b>4</b>	<b>3</b>	<b>5</b>	<b>3</b>	<b>-40.0</b>	<b>2.07</b>
Oyón	5	0	1	3	1	2	2	0.0	1.38
Andajes	0	1	0	0	0	0	0	0.0	0.00
Caujul	0	0	0	0	0	0	1	100.0	0.69
Cocharmarca	2	1	1	0	0	1	0	-100.0	0.00
Navan	0	0	0	1	0	0	0	0.0	0.00
Pachangara	2	3	0	0	2	1	0	-100.0	0.00
Ihuari-Acotama	0	0	0	0	0	0	0	0.0	0.00
Otros Distritos	2	7	3	6	8	5	2	-60.0	-

Fuente: Base de Datos Notiweb - Hospital Regional Huacho

\* acumulado hasta la SE. 49

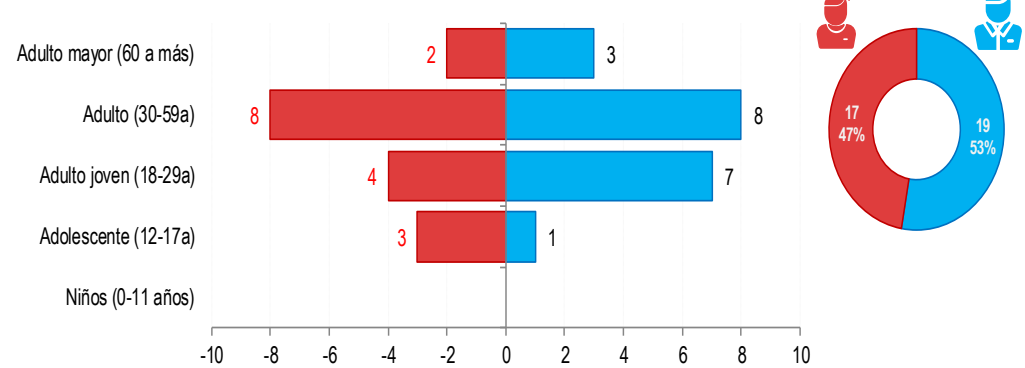
HRH\*: Hospital Regional Huacho

**Casos de Dengue según tipo de Diagnóstico**  
atendidos en el Hospital Regional Huacho, periodo: 2023 hasta la SE. N° 49



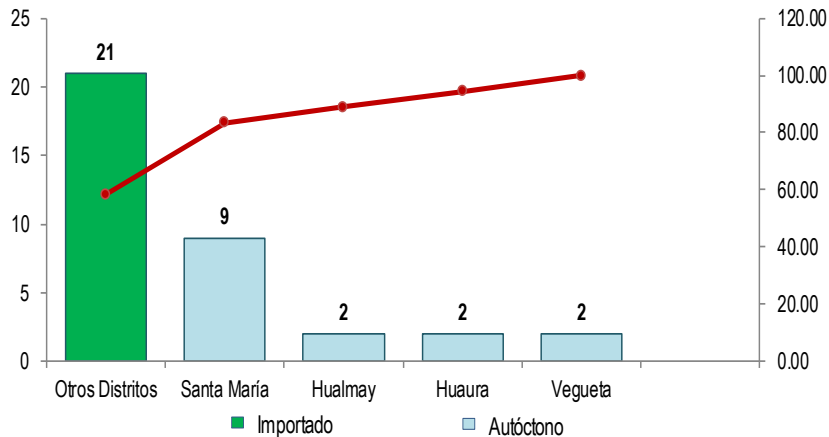
Fuente: Base de Datos Notiweb - Hospital Regional Huacho

**Dengue por grupo etáreo y sexo**  
atendidos en el Hospital Regional Huacho, periodo 2023 hasta la SE. N° 49



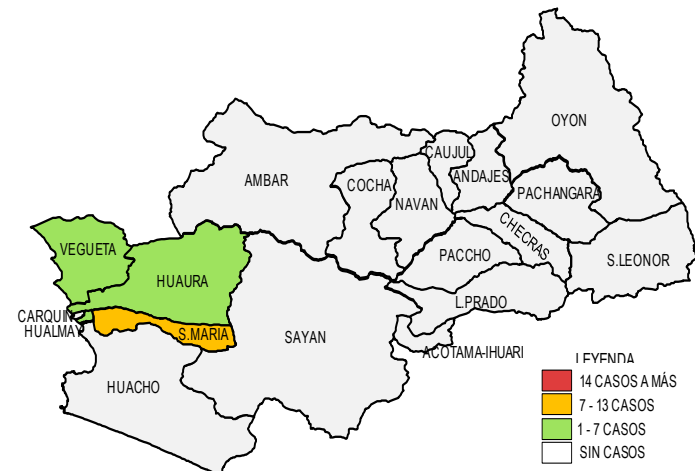
Fuente: Base de Datos Notiweb - Hospital Regional Huacho

**Frecuencia acumulada de Dengue por distritos**  
atendidos en el Hospital Regional Huacho, periodo 2023 hasta la SE. N° 49



Fuente: Base de Datos Notiweb - Hospital Regional Huacho

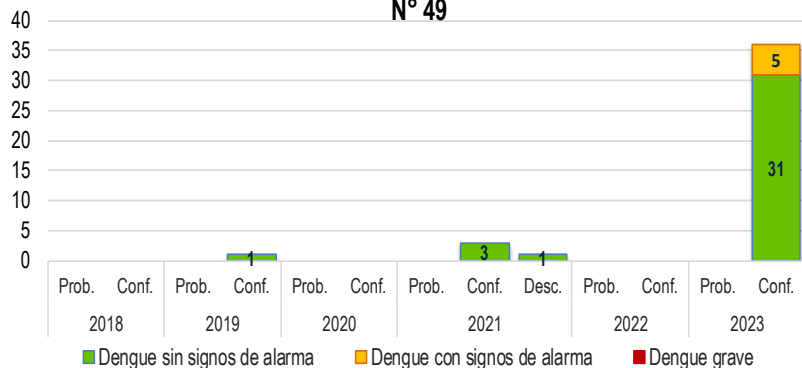
**Casos acumulados de Dengue por distritos**  
atendidos en el Hospital Regional Huacho, periodo 2023 hasta la SE. N° 49



Fuente: Base de Datos Notiweb - Hospital Regional Huacho

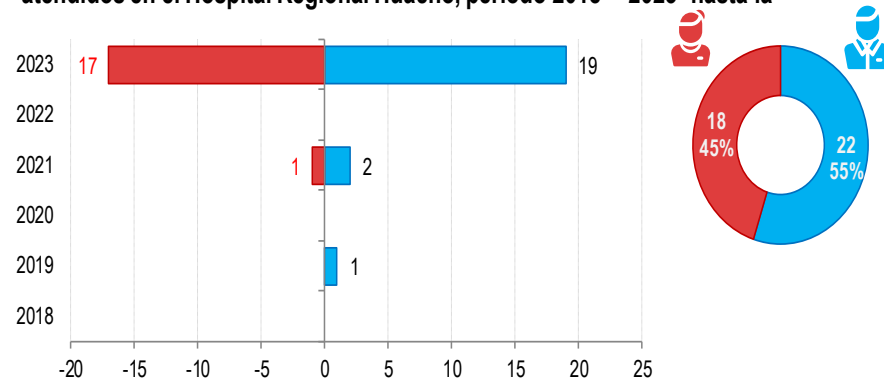


**Casos de Dengue según tipo de Diagnóstico**  
atendidos en el Hospital Regional Huacho, periodo 2018\* - 2023\* hasta la SE. N° 49



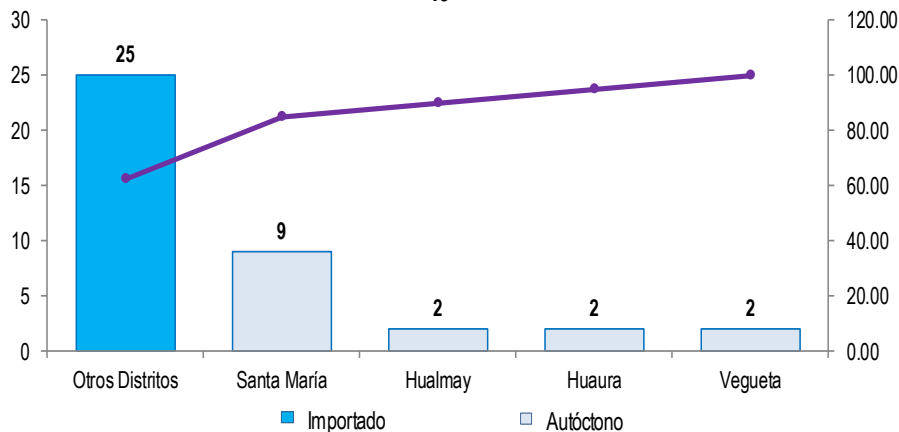
Fuente: Base de Datos Notiweb - Hospital Regional Huacho

**Dengue por grupo etéreo y sexo**  
atendidos en el Hospital Regional Huacho, periodo 2018\* - 2023\* hasta la



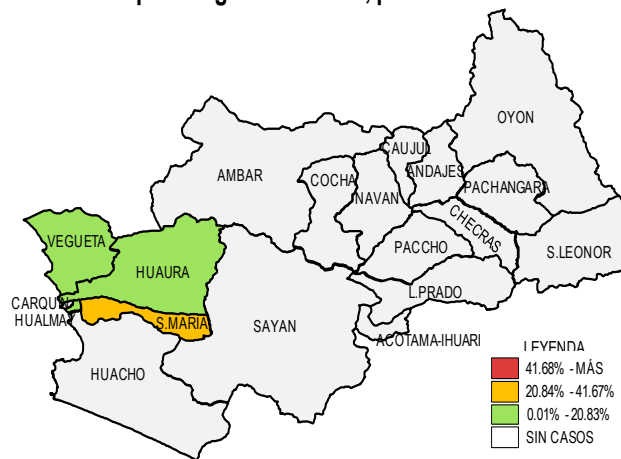
Fuente: Base de Datos Notiweb - Hospital Regional Huacho

**Frecuencia acumulada de Dengue por distritos**  
atendidos en el Hospital Regional Huacho, periodo 2018\* - 2023\* hasta la SE. N° 49



Fuente: Base de Datos Notiweb - Hospital Regional Huacho

**Casos acumulados de Dengue por distritos**  
atendidos en el Hospital Regional Huacho, periodo 2018\* - 2023\* hasta la



Fuente: Base de Datos Notiweb - Hospital Regional Huacho



# TENDENCIA Y TASAS DE VARIACIÓN E INCIDENCIA DE DENGUE POR DISTRITOS ATENDIDOS EN EL HOSPITAL REGIONAL HUACHO DEL 2018 – 2023 HASTA LA SE. N° 49



Provincia / Distritos	Casos atendidos en el HRH* a la semana epidemiológica N° 49							Tasa de Variación	Proporción
	2018*	2019*	2020*	2021*	2022*	Promedio 2018 - 2022	2023*		
<b>Hospital Regional Huacho</b>	<b>0</b>	<b>0</b>	<b>0</b>	<b>0</b>	<b>0</b>	<b>0</b>	<b>15</b>	<b>100.0</b>	<b>-</b>
<b>Prov. Huaura</b>	<b>0</b>	<b>0</b>	<b>0</b>	<b>0</b>	<b>0</b>	<b>0</b>	<b>15</b>	<b>100.0</b>	<b>100.0</b>
Huacho	0	0	0	0	0	0	0	0.0	0.0
Ámbar	0	0	0	0	0	0	0	0.0	0.0
Carquin	0	0	0	0	0	0	0	0.0	0.0
Checras	0	0	0	0	0	0	0	0.0	0.0
Hualmay	0	0	0	0	0	0	2	100.0	13.3
Huaura	0	0	0	0	0	0	2	100.0	13.3
L. Prado	0	0	0	0	0	0	0	0.0	0.0
Paccho	0	0	0	0	0	0	0	0.0	0.0
S. Leonor	0	0	0	0	0	0	0	0.0	0.0
S. Maria	0	0	0	0	0	0	9	100.0	60.0
Sayán	0	0	0	0	0	0	0	0.0	0.0
Vegüeta	0	0	0	0	0	0	2	100.0	13.3
<b>Prov. Oyón</b>	<b>0</b>	<b>0</b>	<b>0</b>	<b>0</b>	<b>0</b>	<b>0</b>	<b>0</b>	<b>0.0</b>	<b>0.00</b>
Oyón	0	0	0	0	0	0	0	0.0	0.00
Andajes	0	0	0	0	0	0	0	0.0	0.00
Caujul	0	0	0	0	0	0	0	0.0	0.00
Cochamarca	0	0	0	0	0	0	0	0.0	0.00
Navan	0	0	0	0	0	0	0	0.0	0.00
Pachangara	0	0	0	0	0	0	0	0.0	0.00
Ihuari-Acotama	0	0	0	0	0	0	0	0.0	0.00
Otros Distritos	0	1	0	3	0	1	21	2000.0	-

Fuente: Base de Datos Notiweb - Hospital Regional Huacho

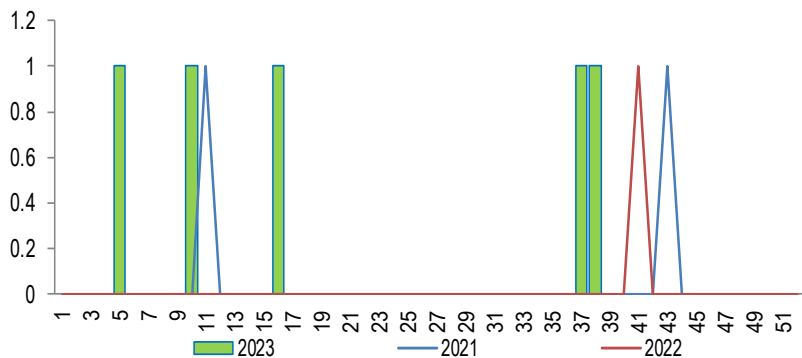
\* acumulado hasta la SE. 49

HRH\*: Hospital Regional Huacho

# LEPTOSPIROSIS

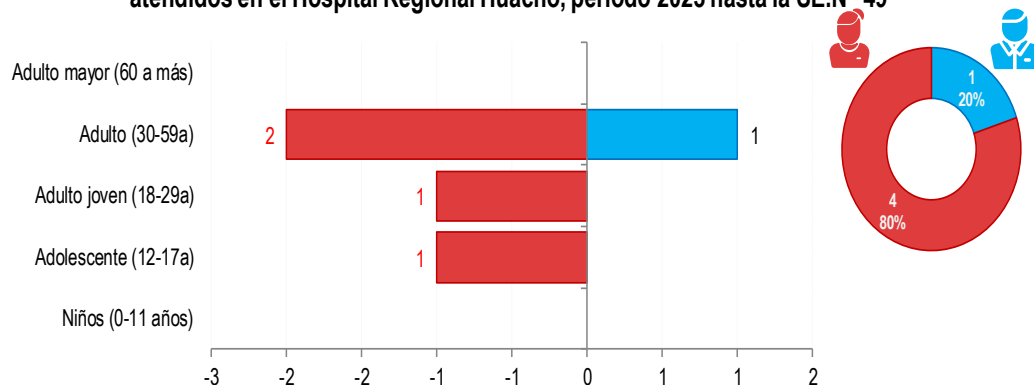
## ATENDIDOS EN EL HOSPITAL REGIONAL HUACHO 2023 HASTA LA SE. N° 49

**Tendencia de Leptospiriosis**  
atendidos en el Hospital Regional Huacho, periodo 2023 hasta la SE. N° 49



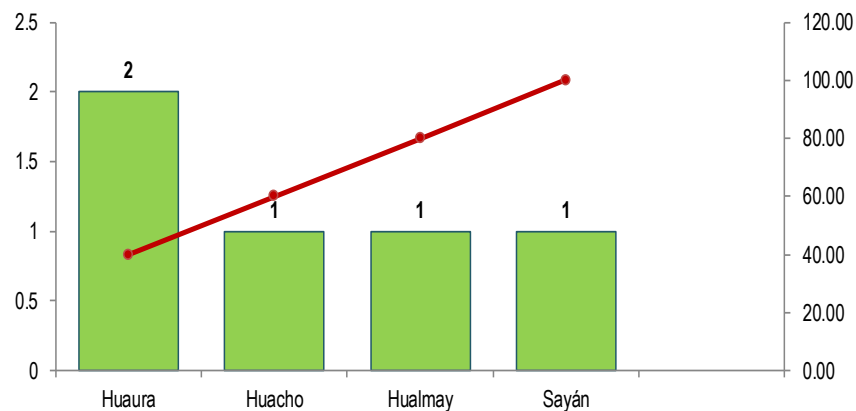
Fuente: Base de Datos Notiweb - Hospital Regional Huacho

**Leptospiriosis por grupo etáreo y sexo**  
atendidos en el Hospital Regional Huacho, periodo 2023 hasta la SE. N° 49



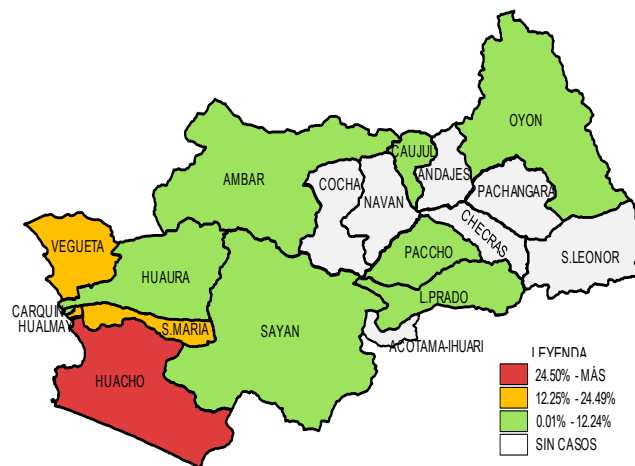
Fuente: Base de Datos Notiweb - Hospital Regional Huacho

**Frecuencia acumulada de Leptospiriosis por distritos**  
atendidos en el Hospital Regional Huacho, periodo 2023 hasta la SE. N° 49



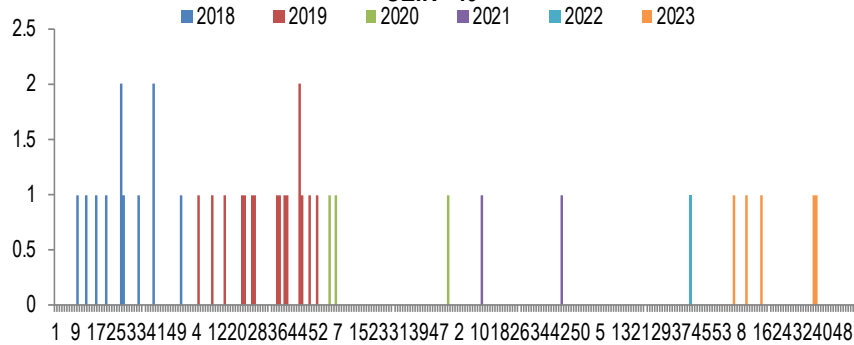
Fuente: Base de Datos Notiweb - Hospital Regional Huacho

**Casos acumulados de Leptospiriosis por distritos**  
atendidos en el Hospital Regional Huacho, periodo 2023 hasta la SE. N° 49



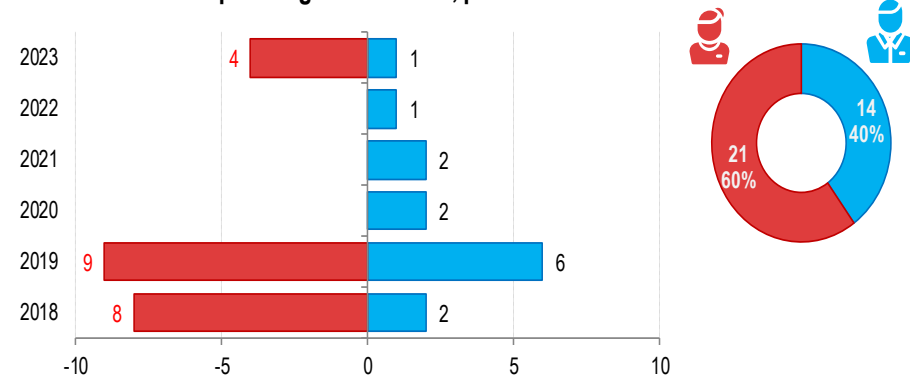
Fuente: Base de Datos Notiweb - Hospital Regional Huacho

**Casos de Leptospirrosis**  
atendidos en el Hospital Regional Huacho, periodo 2018\* - 2023\* hasta la SE.N° 49



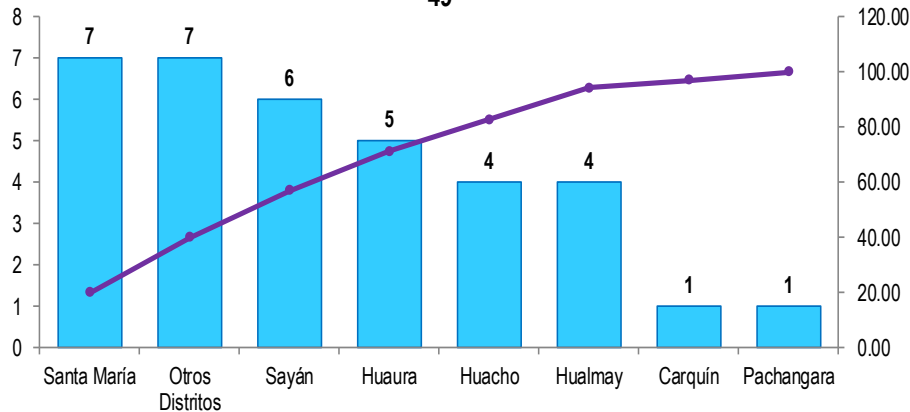
Fuente: Base de Datos Notiweb - Hospital Regional Huacho

**Leptospirosis por grupo étnico y sexo**  
atendidos en el Hospital Regional Huacho, periodo 2018\* - 2023\* hasta la SE.N° 49



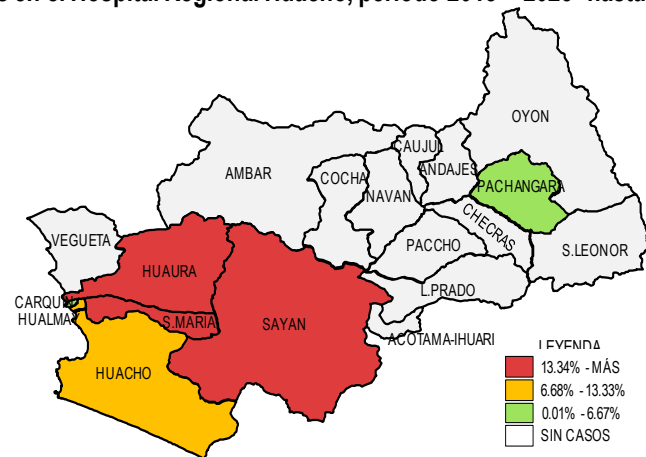
Fuente: Base de Datos Notiweb - Hospital Regional Huacho

**Frecuencia acumulada de Leptospirosis por distritos**  
atendidos en el Hospital Regional Huacho, periodo 2018\* - 2023\* hasta la SE.N° 49



Fuente: Base de Datos Notiweb - Hospital Regional Huacho

**Casos acumulados de Leptospirosis por distritos**  
atendidos en el Hospital Regional Huacho, periodo 2018\* - 2023\* hasta la SE.N° 49



Fuente: Base de Datos Notiweb - Hospital Regional Huacho



# TENDENCIA Y TASAS DE VARIACIÓN E INCIDENCIA DE LEPTOSPIROSIS POR DISTRITOS ATENDIDOS EN EL HOSPITAL REGIONAL HUACHO DEL 2018 – 2023 HASTA LA SE. N° 49



Provincia / Distritos	Casos atendidos en el HRH* a la semana epidemiológica N° 49							Tasa de Variación	Proporción
	2018*	2019*	2020*	2021*	2022*	Promedio 2018 - 2022	2023*		
<b>Hospital Regional Huacho</b>	<b>291</b>	<b>252</b>	<b>79</b>	<b>87</b>	<b>167</b>	<b>175</b>	<b>145</b>	<b>-17.2</b>	<b>-</b>
<b>Prov. Huaura</b>	<b>282</b>	<b>247</b>	<b>77</b>	<b>83</b>	<b>164</b>	<b>171</b>	<b>142</b>	<b>-17.0</b>	<b>97.9</b>
Huacho	87	80	21	31	54	55	54	-1.8	37.2
Ámbar	2	1	0	0	1	1	1	0.0	0.7
Carquin	8	10	2	0	4	5	2	-60.0	1.4
Checras	0	0	0	0	0	0	0	0.0	0.0
Hualmay	46	44	13	8	27	28	21	-25.0	14.5
Huaura	42	36	15	11	19	25	14	-44.0	9.7
L. Prado	2	2	0	0	1	1	1	0.0	0.7
Paccho	1	1	1	0	2	1	1	0.0	0.7
S. Leonor	0	0	0	0	0	0	0	0.0	0.0
S. Maria	56	35	15	22	31	32	23	-28.1	15.9
Sayán	15	12	2	6	8	9	6	-33.3	4.1
Vegueta	23	26	8	5	17	16	19	18.8	13.1
<b>Prov. Oyón</b>	<b>9</b>	<b>5</b>	<b>2</b>	<b>4</b>	<b>3</b>	<b>5</b>	<b>3</b>	<b>-40.0</b>	<b>2.07</b>
Oyón	5	0	1	3	1	2	2	0.0	1.38
Andajes	0	1	0	0	0	0	0	0.0	0.00
Caujul	0	0	0	0	0	0	1	100.0	0.69
Cochamarca	2	1	1	0	0	1	0	-100.0	0.00
Navan	0	0	0	1	0	0	0	0.0	0.00
Pachangara	2	3	0	0	2	1	0	-100.0	0.00
Ihuari-Acotama	0	0	0	0	0	0	0	0.0	0.00
Otros Distritos	2	7	3	6	8	5	2	-60.0	-

Fuente: Base de Datos Notiweb - Hospital Regional Huacho

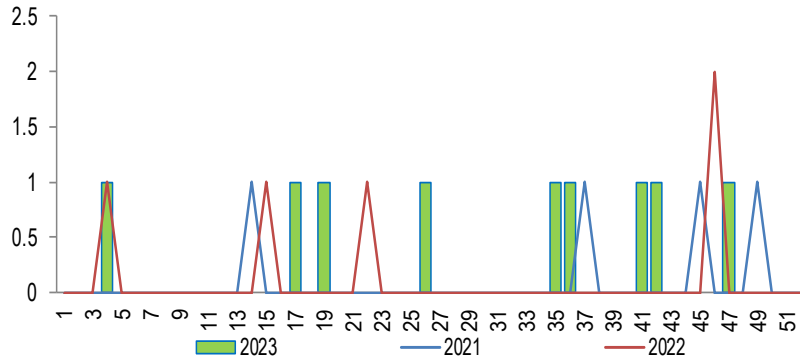
\* acumulado hasta la SE. 49

HRH\*\*: Hospital Regional Huacho

# HIDATIDOSIS

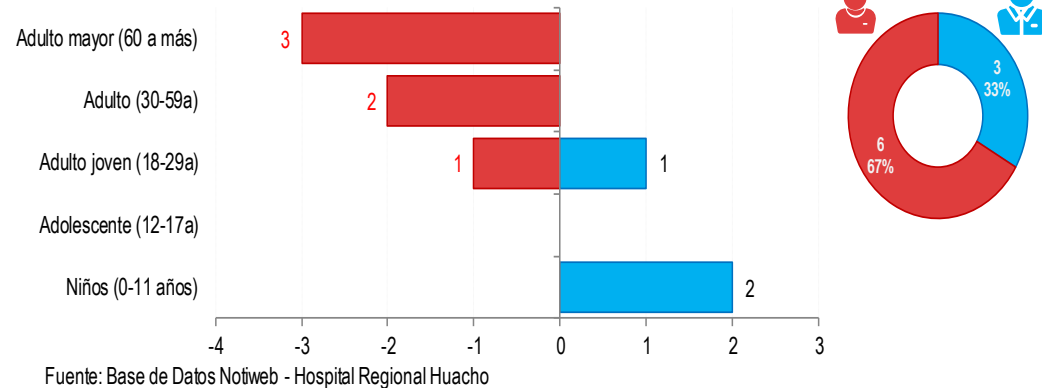
## ATENDIDOS EN EL HOSPITAL REGIONAL HUACHO 2023 HASTA LA SE. N° 49

**Tendencia de Hidatidosis**  
atendidos en el Hospital Regional Huacho, periodo 2023 hasta la SE. N° 49



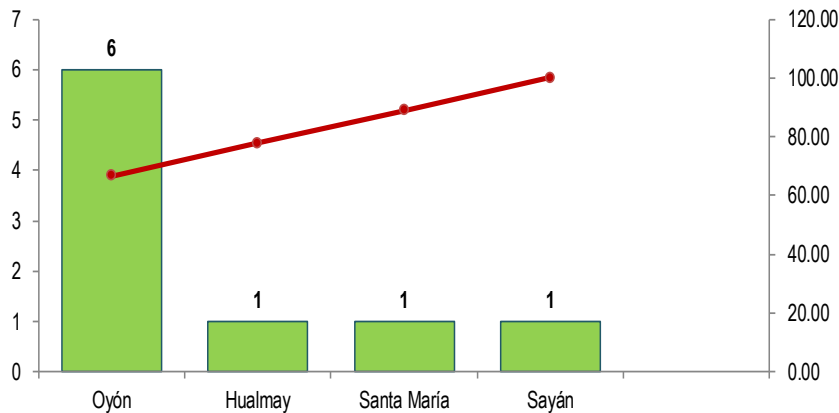
Fuente: Base de Datos Notiweb - Hospital Regional Huacho

**Hidatidosis por grupo etáreo y sexo**  
atendidos en el Hospital Regional Huacho, periodo 2023 hasta la SE. N° 49



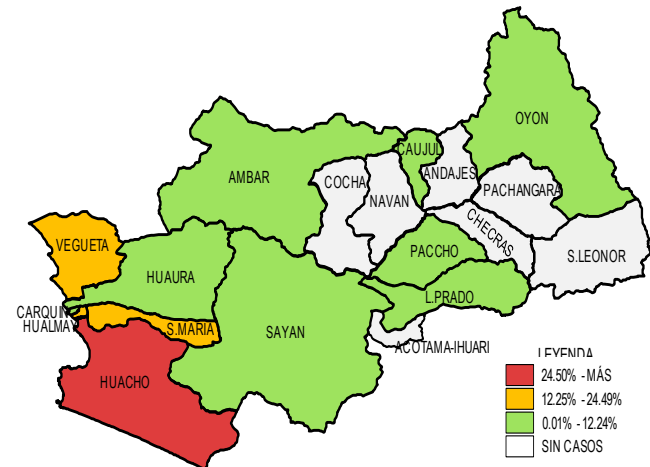
Fuente: Base de Datos Notiweb - Hospital Regional Huacho

**Frecuencia acumulada de Hidatidosis por distritos**  
atendidos en el Hospital Regional Huacho, periodo 2023 hasta la SE. N° 49



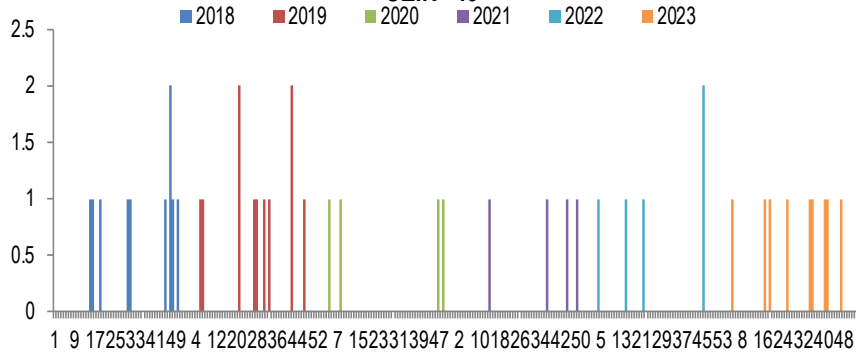
Fuente: Base de Datos Notiweb - Hospital Regional Huacho

**Casos acumulados de Hidatidosis por distritos**  
atendidos en el Hospital Regional Huacho, periodo 2023 hasta la SE. N° 49



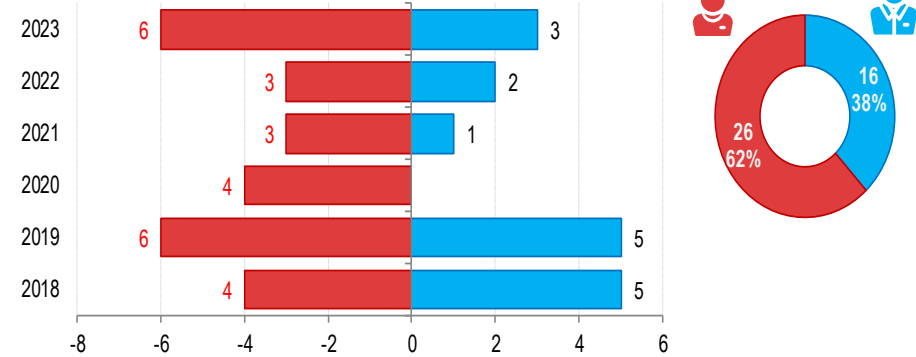
Fuente: Base de Datos Notiweb - Hospital Regional Huacho

**Casos de Hidatidosis**  
atendidos en el Hospital Regional Huacho, periodo 2018\* - 2023\* hasta la SE. N° 49



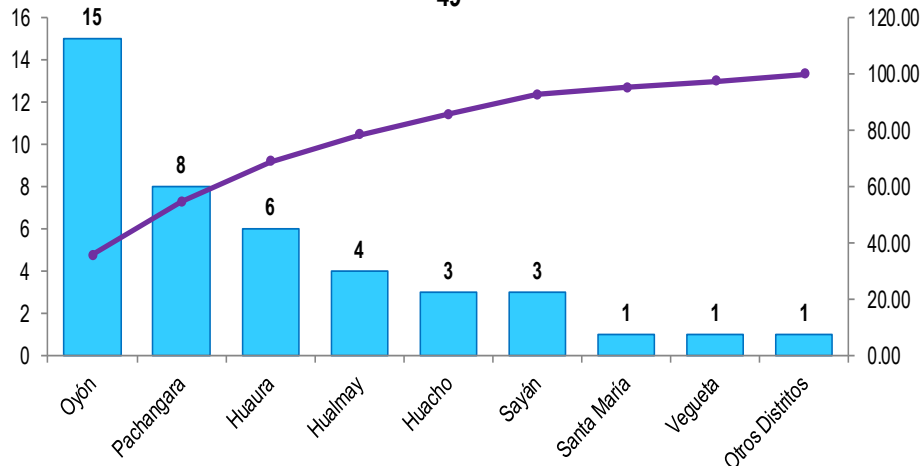
Fuente: Base de Datos Notiweb - Hospital Regional Huacho

**Hidatidosis por grupo etáreo y sexo**  
atendidos en el Hospital Regional Huacho, periodo 2018\* - 2023\* hasta la SE. N° 49



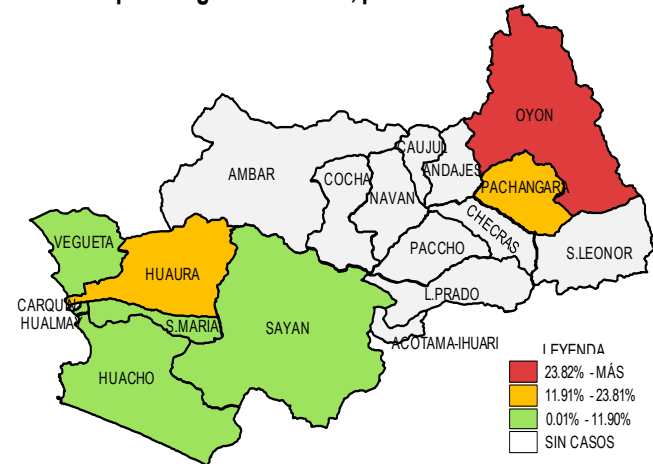
Fuente: Base de Datos Notiweb - Hospital Regional Huacho

**Frecuencia acumulada de Hidatidosis por distritos**  
atendidos en el Hospital Regional Huacho, periodo 2018\* - 2023\* hasta la SE. N° 49



Fuente: Base de Datos Notiweb - Hospital Regional Huacho

**Casos acumulados de Hidatidosis por distritos**  
atendidos en el Hospital Regional Huacho, periodo 2018\* - 2023\* hasta la SE. N° 49



Fuente: Base de Datos Notiweb - Hospital Regional Huacho



# TENDENCIA Y TASAS DE VARIACIÓN E INCIDENCIA DE HIDATIDOSIS POR DISTRITOS ATENDIDOS EN EL HOSPITAL REGIONAL HUACHO DEL 2018 – 2023 HASTA LA SE. N° 49



Provincia / Distritos	Casos atendidos en el HRH* a la semana epidemiológica N° 49							Tasa de Variación	Proporción
	2018*	2019*	2020*	2021*	2022*	Promedio 2018 - 2022	2023*		
<b>Hospital Regional Huacho</b>	<b>291</b>	<b>252</b>	<b>79</b>	<b>87</b>	<b>167</b>	<b>175</b>	<b>145</b>	<b>-17.2</b>	<b>-</b>
<b>Prov. Huaura</b>	<b>282</b>	<b>247</b>	<b>77</b>	<b>83</b>	<b>164</b>	<b>171</b>	<b>142</b>	<b>-17.0</b>	<b>97.9</b>
Huacho	87	80	21	31	54	55	54	-1.8	37.2
Ámbar	2	1	0	0	1	1	1	0.0	0.7
Carquin	8	10	2	0	4	5	2	-60.0	1.4
Checras	0	0	0	0	0	0	0	0.0	0.0
Hualmay	46	44	13	8	27	28	21	-25.0	14.5
Huaura	42	36	15	11	19	25	14	-44.0	9.7
L. Prado	2	2	0	0	1	1	1	0.0	0.7
Paccho	1	1	1	0	2	1	1	0.0	0.7
S. Leonor	0	0	0	0	0	0	0	0.0	0.0
S. Maria	56	35	15	22	31	32	23	-28.1	15.9
Sayán	15	12	2	6	8	9	6	-33.3	4.1
Vegueta	23	26	8	5	17	16	19	18.8	13.1
<b>Prov. Oyón</b>	<b>9</b>	<b>5</b>	<b>2</b>	<b>4</b>	<b>3</b>	<b>5</b>	<b>3</b>	<b>-40.0</b>	<b>2.07</b>
Oyón	5	0	1	3	1	2	2	0.0	1.38
Andajes	0	1	0	0	0	0	0	0.0	0.00
Caujul	0	0	0	0	0	0	1	100.0	0.69
Cochamarca	2	1	1	0	0	1	0	-100.0	0.00
Navan	0	0	0	1	0	0	0	0.0	0.00
Pachangara	2	3	0	0	2	1	0	-100.0	0.00
Ihuari-Acotama	0	0	0	0	0	0	0	0.0	0.00
Otros Distritos	2	7	3	6	8	5	2	-60.0	-

Fuente: Base de Datos Notiweb - Hospital Regional Huacho

\* acumulado hasta la SE. 49

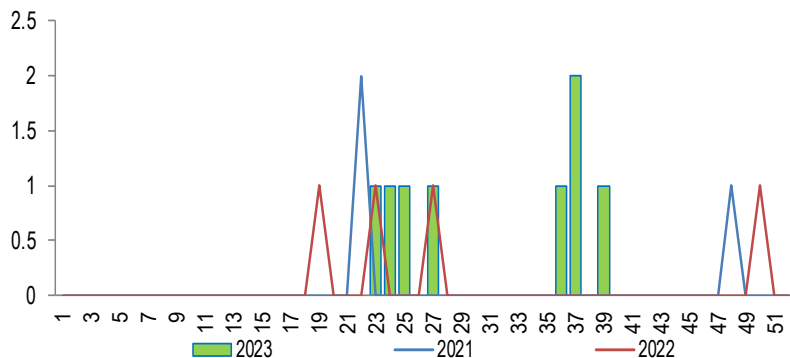
HRH\*: Hospital Regional Huacho



# LEISHMANIASIS

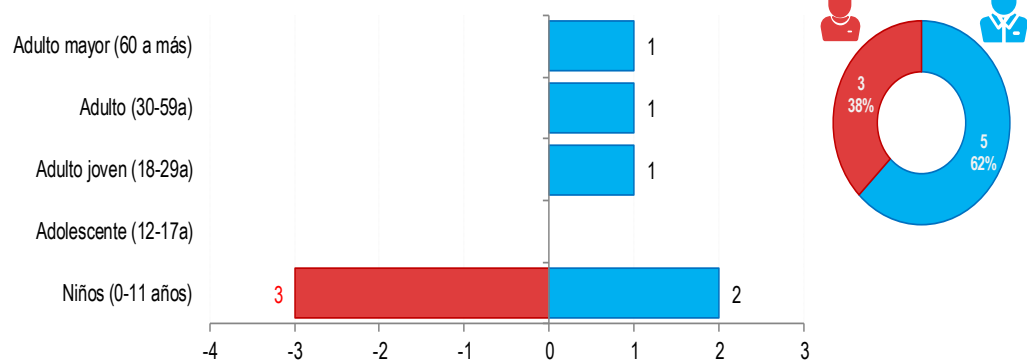
## ATENDIDOS EN EL HOSPITAL REGIONAL HUACHO 2023 HASTA LA SE. N° 49

**Tendencia de Leishmaniasis Cutánea**  
atendidos en el Hospital Regional Huacho, periodo 2023 hasta la SE. N° 49



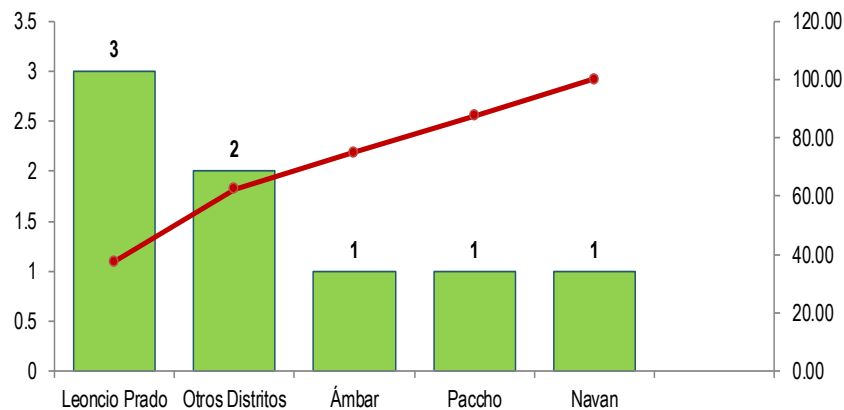
Fuente: Base de Datos Notiweb - Hospital Regional Huacho

**Leishmaniasis Cutánea por grupo etáreo y sexo**  
atendidos en el Hospital Regional Huacho, periodo 2023 hasta la SE. N° 49



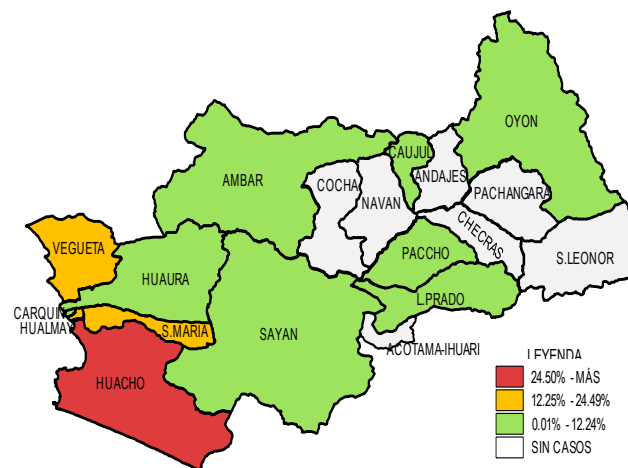
Fuente: Base de Datos Notiweb - Hospital Regional Huacho

**Frecuencia acumulada de Leishmaniasis Cutánea por distritos**  
atendidos en el Hospital Regional Huacho, periodo 2023 hasta la SE. N° 49



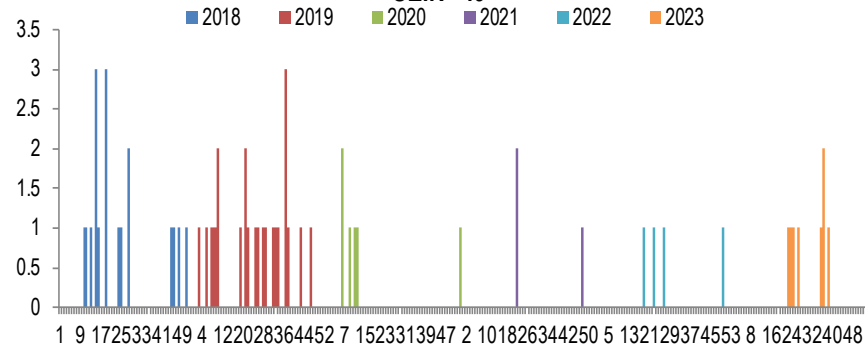
Fuente: Base de Datos Notiweb - Hospital Regional Huacho

**Casos acumulados de Leishmaniasis Cutánea por distritos**  
atendidos en el Hospital Regional Huacho, periodo 2023 hasta la SE. N° 49



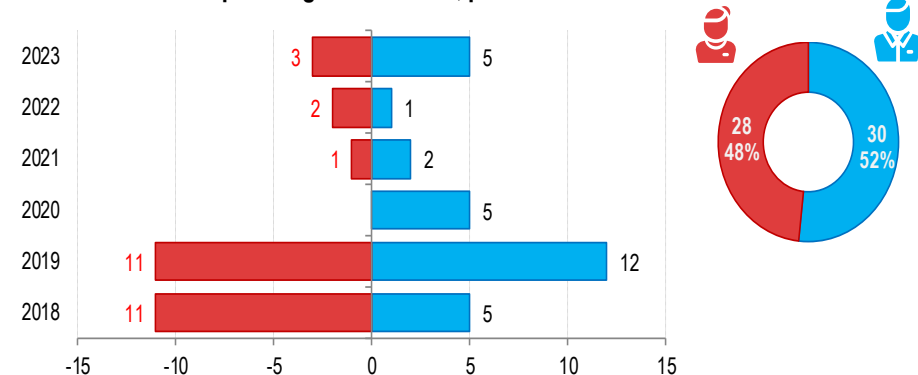
Fuente: Base de Datos Notiweb - Hospital Regional Huacho

**Casos de Leishmaniasis Cutánea**  
atendidos en el Hospital Regional Huacho, periodo 2018\* - 2023\* hasta la SE.N° 49



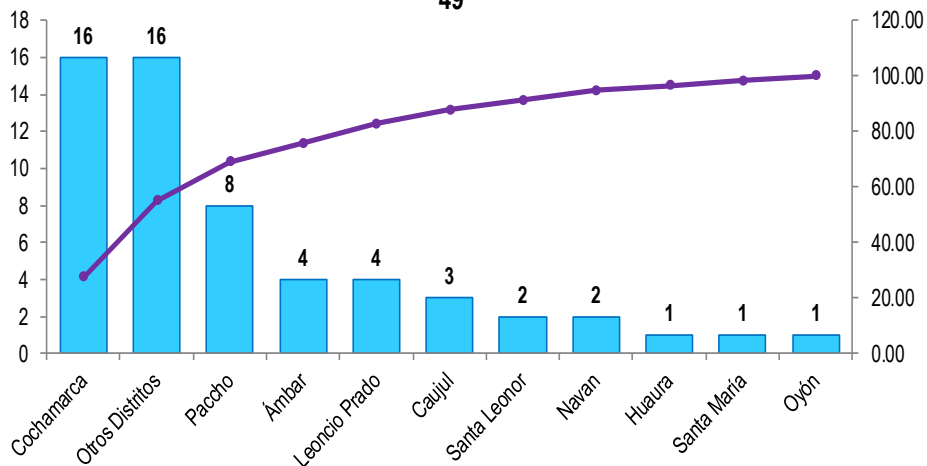
Fuente: Base de Datos Notiweb - Hospital Regional Huacho

**Leishmaniasis Cutánea por grupo étnico y sexo**  
atendidos en el Hospital Regional Huacho, periodo 2018\* - 2023\* hasta la SE.N° 49



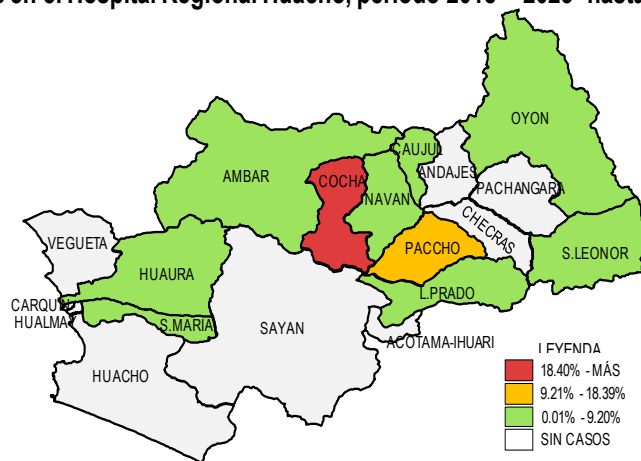
Fuente: Base de Datos Notiweb - Hospital Regional Huacho

**Frecuencia acumulada de Leishmaniasis Cutánea por distritos**  
atendidos en el Hospital Regional Huacho, periodo 2018\* - 2023\* hasta la SE.N° 49



Fuente: Base de Datos Notiweb - Hospital Regional Huacho

**Casos acumulados de Leishmaniasis Cutánea por distritos**  
atendidos en el Hospital Regional Huacho, periodo 2018\* - 2023\* hasta la SE.N° 49



Fuente: Base de Datos Notiweb - Hospital Regional Huacho



# TENDENCIA Y TASAS DE VARIACIÓN E INCIDENCIA DE HIDATIDOSIS POR DISTRITOS ATENDIDOS EN EL HOSPITAL REGIONAL HUACHO DEL 2018 – 2023 HASTA LA SE. N° 49



Provincia / Distritos	Casos atendidos en el HRH* a la semana epidemiológica N° 49							Tasa de Variación	Proporción
	2018*	2019*	2020*	2021*	2022*	Promedio 2018 - 2022	2023*		
<b>Hospital Regional Huacho</b>	<b>291</b>	<b>252</b>	<b>79</b>	<b>87</b>	<b>167</b>	<b>175</b>	<b>145</b>	<b>-17.2</b>	<b>-</b>
<b>Prov. Huaura</b>	<b>282</b>	<b>247</b>	<b>77</b>	<b>83</b>	<b>164</b>	<b>171</b>	<b>142</b>	<b>-17.0</b>	<b>97.9</b>
Huacho	87	80	21	31	54	55	54	-1.8	37.2
Ámbar	2	1	0	0	1	1	1	0.0	0.7
Carquin	8	10	2	0	4	5	2	-60.0	1.4
Checras	0	0	0	0	0	0	0	0.0	0.0
Hualmay	46	44	13	8	27	28	21	-25.0	14.5
Huaura	42	36	15	11	19	25	14	-44.0	9.7
L. Prado	2	2	0	0	1	1	1	0.0	0.7
Paccho	1	1	1	0	2	1	1	0.0	0.7
S. Leonor	0	0	0	0	0	0	0	0.0	0.0
S. Maria	56	35	15	22	31	32	23	-28.1	15.9
Sayán	15	12	2	6	8	9	6	-33.3	4.1
Vegueta	23	26	8	5	17	16	19	18.8	13.1
<b>Prov. Oyón</b>	<b>9</b>	<b>5</b>	<b>2</b>	<b>4</b>	<b>3</b>	<b>5</b>	<b>3</b>	<b>-40.0</b>	<b>2.07</b>
Oyón	5	0	1	3	1	2	2	0.0	1.38
Andajes	0	1	0	0	0	0	0	0.0	0.00
Caujul	0	0	0	0	0	0	1	100.0	0.69
Cocharmarca	2	1	1	0	0	1	0	-100.0	0.00
Navan	0	0	0	1	0	0	0	0.0	0.00
Pachangara	2	3	0	0	2	1	0	-100.0	0.00
Ihuari-Acotama	0	0	0	0	0	0	0	0.0	0.00
Otros Distritos	2	7	3	6	8	5	2	-60.0	-

Fuente: Base de Datos Notiweb - Hospital Regional Huacho

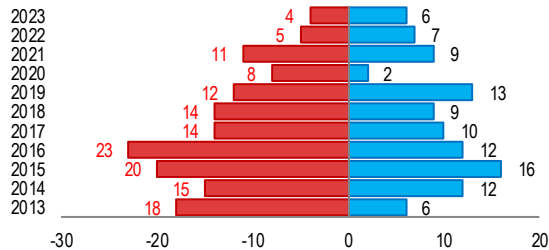
\* acumulado hasta la SE. 49

HRH\*: Hospital Regional Huacho

# MUERTE FETAL

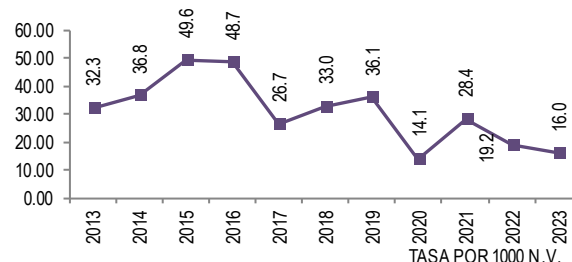
## ATENDIDOS EN EL HOSPITAL REGIONAL HUACHO 2013-2023 HASTA LA SE. N° 49

**Mortalidad fetal por años y sexo**  
atendidos en el Hospital Regional Huacho - periodo 2023 hasta la SE. N° 49



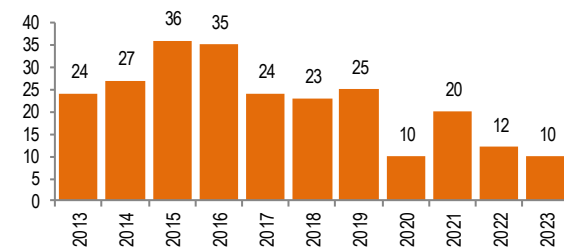
Fuente: Base de Datos Notiweb Hospital Regional Huacho

**Tasa de Mortalidad fetal por años**  
atendidos en el Hospital Regional Huacho - periodo 2023 hasta la SE. N° 49



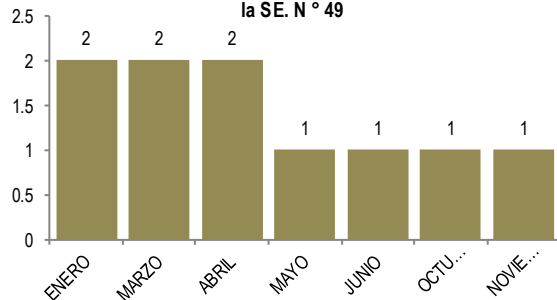
Fuente: Base de Datos Notiweb Hospital Regional Huacho

**Mortalidad fetal por años**  
atendidos en el Hospital Regional Huacho - periodo 2023 hasta la SE. N° 49

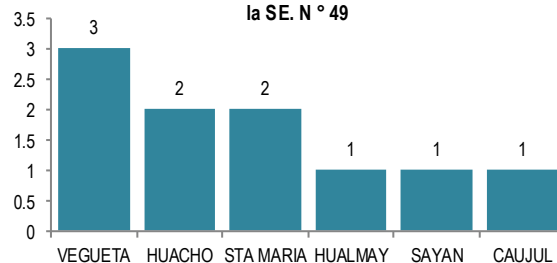


Fuente: Base de Datos Notiweb Hospital Regional Huacho

**Mortalidad fetal por meses**  
atendidos en el Hospital Regional Huacho - periodo 2023 hasta la SE. N° 49

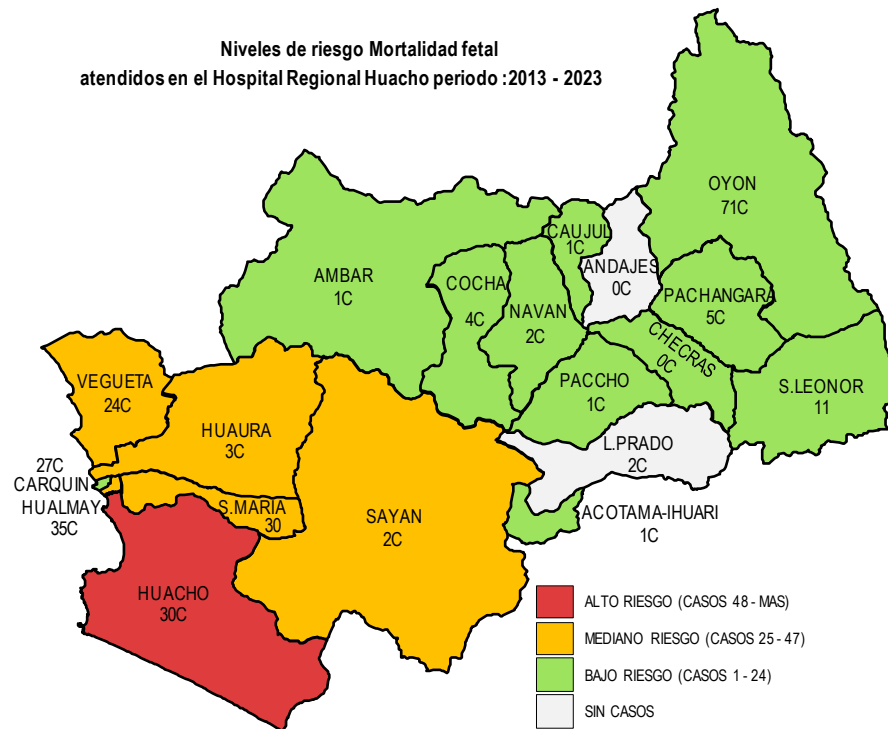


**Mortalidad fetal por distritos**  
atendidos en el Hospital Regional Huacho - periodo 2023 hasta la SE. N° 49



Fuente: Base de Datos Notiweb Hospital Regional Huacho

**Niveles de riesgo Mortalidad fetal**  
atendidos en el Hospital Regional Huacho periodo :2013 - 2023



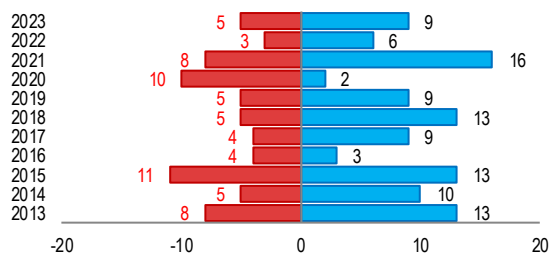
Fuente: Base de Datos Notiweb Hospital Regional Huacho



# MUERTE NEONATAL

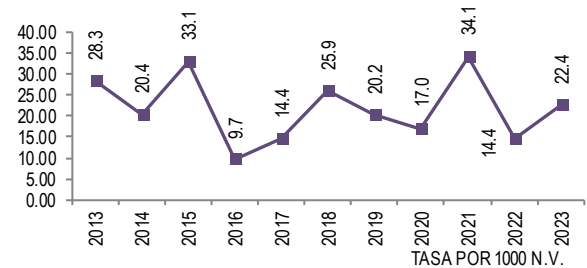
## ATENDIDOS EN EL HOSPITAL REGIONAL HUACHO 2013-2023 HASTA LA SE. N° 49

**Muerte neonatal por años y sexo**  
atendidos en el Hospital Regional Huacho - periodo 2023 hasta la SE. N° 49



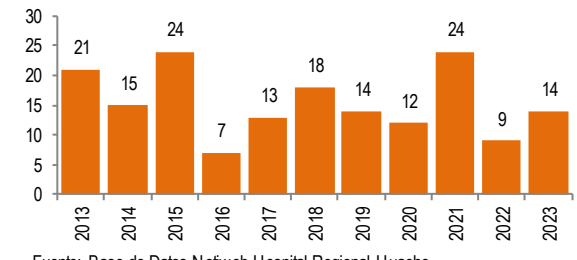
Fuente: Base de Datos Notiweb Hospital Regional Huacho

**Tasa de Muerte neonatal por años**  
atendidos en el Hospital Regional Huacho - periodo 2023 hasta la SE. N° 49



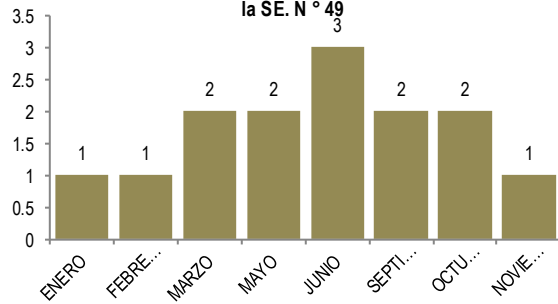
Fuente: Base de Datos Notiweb Hospital Regional Huacho

**Muerte neonatal por años**  
atendidos en el Hospital Regional Huacho - periodo 2023 hasta la SE. N° 49

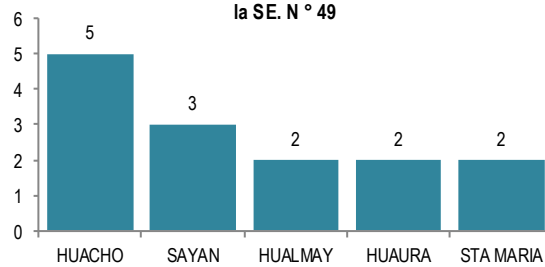


Fuente: Base de Datos Notiweb Hospital Regional Huacho

**Muerte neonatal por meses**  
atendidos en el Hospital Regional Huacho - periodo 2023 hasta la SE. N° 49

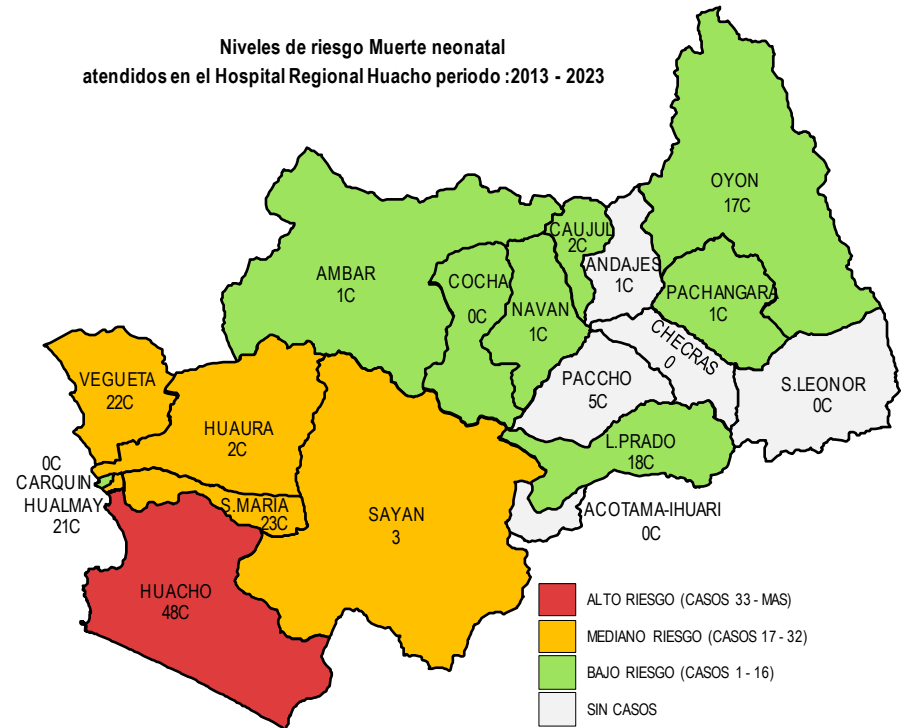


**Muerte neonatal por distritos**  
atendidos en el Hospital Regional Huacho - periodo 2023 hasta la SE. N° 49



Fuente: Base de Datos Notiweb Hospital Regional Huacho

**Niveles de riesgo Muerte neonatal**  
atendidos en el Hospital Regional Huacho periodo :2013 - 2023



Fuente: Base de Datos Notiweb Hospital Regional Huacho



# VIGILANCIA DE MORTALIDAD FETAL- NEONATAL

## ATENDIDOS EN EL HOSPITAL REGIONAL HUACHO 2021-2023 HASTA LA SE. N° 49



### Mortalidad Fetal - Neonatal - periodo 2021

Peso / Gramos	Mte. Fetal	Mte. Neonatal			Total Neonatal
		< 24 Hrs.	1 - 7 Días	8 - 28 Días	
500-999	9	5	5	1	11
1000-1499	5	0	1	0	1
1500-1999	2	1	1	0	2
2000-2499	2	2	3	0	5
2500-2999	0	0	2	0	2
DE 3000 A MAS	2	0	2	1	3
<b>Total</b>	<b>20</b>	<b>8</b>	<b>14</b>	<b>2</b>	<b>24</b>

Fuente: Base de Datos Notiweb Hospital Regional Huacho

### Mortalidad Fetal - Neonatal - periodo 2022

Peso / Gramos	Mte. Fetal	Mte. Neonatal			Total Neonatal
		< 24 Hrs.	1 - 7 Días	8 - 28 Días	
500-999	6	0	3	0	3
1000-1499	2	0	0	0	0
1500-1999	0	1	1	1	3
2000-2499	0	0	1	0	1
2500-2999	2	0	1	0	1
DE 3000 A MAS	2	1	0	0	1
<b>Total</b>	<b>12</b>	<b>2</b>	<b>6</b>	<b>1</b>	<b>9</b>

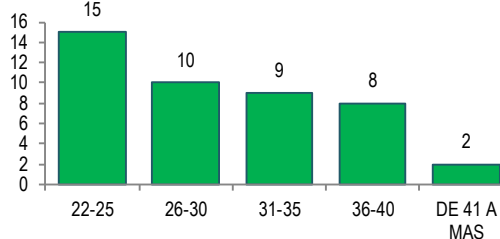
Fuente: Base de Datos Notiweb Hospital Regional Huacho

### Mortalidad Fetal - Neonatal - periodo 2023 hasta la SE. N° 49

Peso / Gramos	Mte. Fetal	Mte. Neonatal			Total Neonatal
		< 24 Hrs.	1 - 7 Días	8 - 28 Días	
500-999	1	5	1	0	6
1000-1499	2	0	1	1	2
1500-1999	2	1	1	0	2
2000-2499	2	0	0	0	0
2500-2999	0	1	1	0	2
DE 3000 A MAS	2	0	1	1	2
<b>Total</b>	<b>9</b>	<b>7</b>	<b>5</b>	<b>2</b>	<b>14</b>

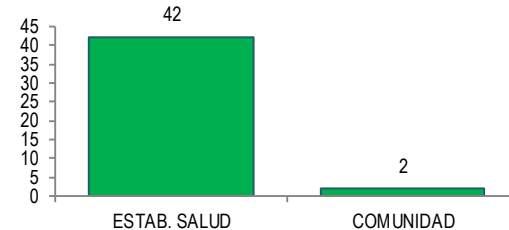
Fuente: Base de Datos Notiweb Hospital Regional Huacho

### Mortalidad Fetal - Neonatal según edad gestacional (periodo 2021)



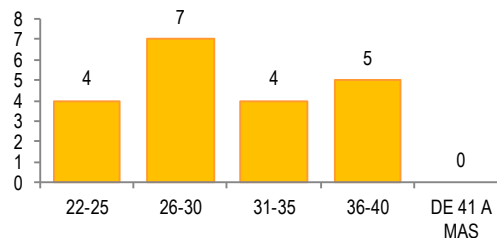
Fuente: Base de Datos Notiweb Hospital Regional Huacho

### Mortalidad Fetal - Neonatal según lugar de muerte (periodo 2021)



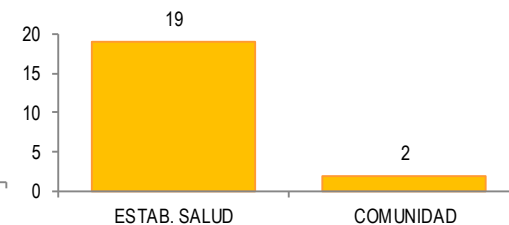
Fuente: Base de Datos Notiweb Hospital Regional Huacho

### Mortalidad Fetal - Neonatal según edad gestacional (periodo 2022)



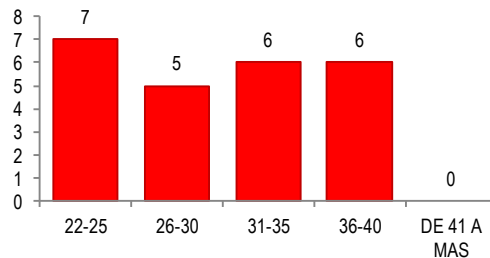
Fuente: Base de Datos Notiweb Hospital Regional Huacho

### Mortalidad Fetal - Neonatal según lugar de muerte (periodo 2022)



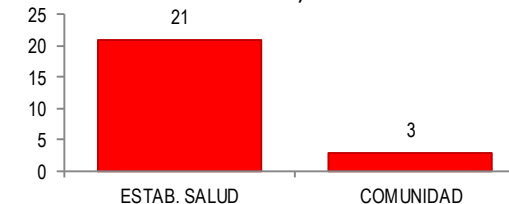
Fuente: Base de Datos Notiweb Hospital Regional Huacho

### Mortalidad Fetal - Neonatal según edad gestacional (periodo 2023 a la SE. N° 049)



Fuente: Base de Datos Notiweb Hospital Regional Huacho

### Mortalidad Fetal - Neonatal según lugar de muerte (periodo 2023 hasta la SE. N° 49)



Fuente: Base de Datos Notiweb Hospital Regional Huacho

# VIGILANCIA DE MORTALIDAD FETAL - NEONATAL ATENDIDOS EN EL HOSPITAL REGIONAL HUACHO 2021 -2023 HASTA LA SE. N° 49

**Mortalidad Fetal - Neonatal según pesos (periodo 2021-2022; 2023 hasta la SE N° 49)**

Peso / Gramos	2021				2022				2023			
	Neonatal			Total	Neonatal			Total	Neonatal			Total
	< 24H	1-7D	8-28D		< 24H	1-7D	8-28D		< 24H	1-7D	8-28D	
500-999	5	5	1	11	0	3	0	3	5	1	0	6
1000-1499	0	1	0	1	0	0	0	0	0	1	1	2
1500-1999	1	1	0	2	1	1	1	3	1	1	0	2
2000-2499	2	3	0	5	0	1	0	1	0	0	0	0
2500-2999	0	2	0	2	0	1	0	1	1	1	0	2
DE 3000 A MAS	0	2	1	3	1	0	0	1	0	1	1	2
<b>Total</b>	<b>8</b>	<b>14</b>	<b>2</b>	<b>24</b>	<b>2</b>	<b>6</b>	<b>1</b>	<b>9</b>	<b>7</b>	<b>5</b>	<b>2</b>	<b>14</b>

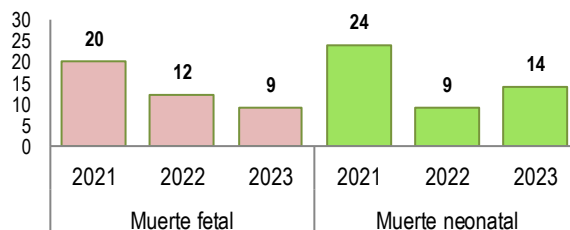
Fuente: Base de Datos Notiweb Hospital Regional Huacho

**Mortalidad Fetal - Neonatal (periodo 2021-2022; 2023 hasta la SE N° 49)**

Peso / Gramos	Muerte fetal			Muerte neonatal		
	2021	2022	2023	2021	2022	2023
500-999	9	6	1	11	3	6
1000-1499	5	2	2	1	0	2
1500-1999	2	0	2	2	3	2
2000-2499	2	0	2	5	1	0
2500-2999	0	2	0	2	1	2
DE 3000 A MAS	2	2	2	3	1	2
<b>Total</b>	<b>20</b>	<b>12</b>	<b>9</b>	<b>24</b>	<b>9</b>	<b>14</b>

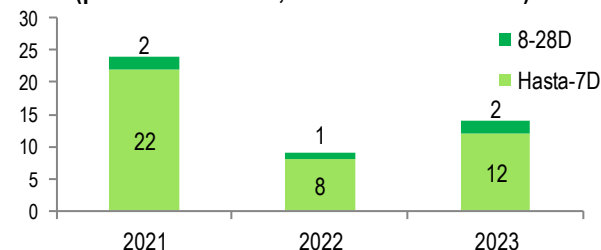
Fuente: Base de Datos Notiweb Hospital Regional Huacho

**Mortalidad Fetal - Neonatal  
(periodo 2021-2022; 2023 hasta la SE N° 49)**



Fuente: Base de Datos Notiweb Hospital Regional Huacho

**Mortalidad Neonatal  
(periodo 2021-2022; 2023 hasta la SE N° 49)**

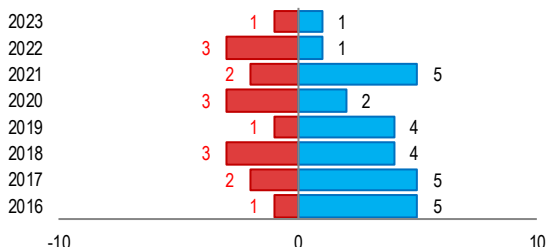


Fuente: Base de Datos Notiweb Hospital Regional Huacho

# MUERTE INFANTIL

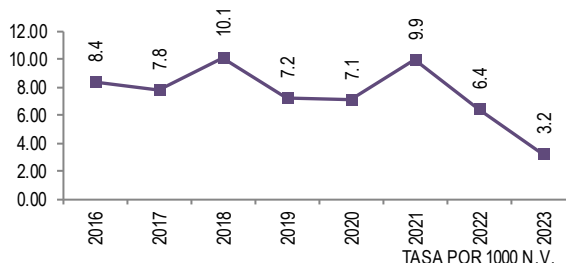
## ATENDIDOS EN EL HOSPITAL REGIONAL HUACHO 2013 -2023 HASTA LA SE. N° 49

**Muerte infantil por años y sexo**  
atendidos en el Hospital Regional Huacho - periodo 2023 hasta la SE. N° 49



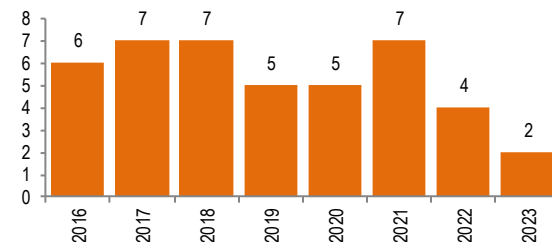
Fuente: Base de Datos Notiweb Hospital Regional Huacho

**Tasa de Muerte infantil por años**  
atendidos en el Hospital Regional Huacho - periodo 2023 hasta la SE. N° 49



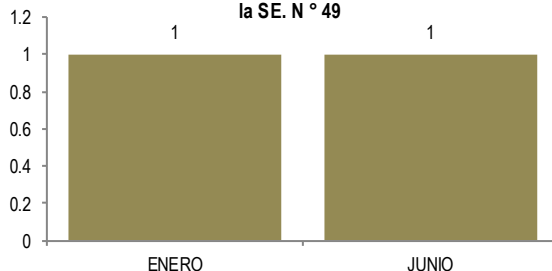
Fuente: Base de Datos Notiweb Hospital Regional Huacho

**Muerte infantil por años**  
atendidos en el Hospital Regional Huacho - periodo 2023 hasta la SE. N° 49

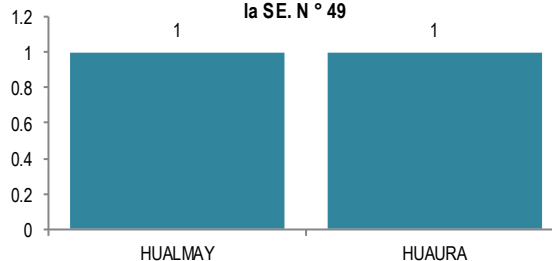


Fuente: Base de Datos Notiweb Hospital Regional Huacho

**Muerte infantil por meses**  
atendidos en el Hospital Regional Huacho - periodo 2023 hasta la SE. N° 49

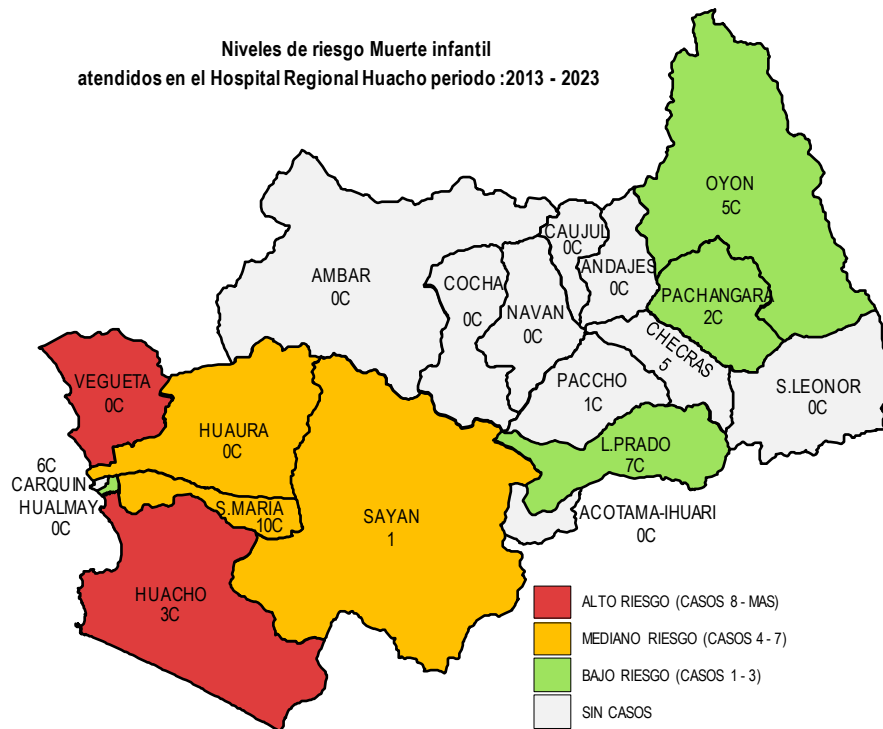


**Muerte infantil por distritos**  
atendidos en el Hospital Regional Huacho - periodo 2023 hasta la SE. N° 49



Fuente: Base de Datos Notiweb Hospital Regional Huacho

**Niveles de riesgo Muerte infantil**  
atendidos en el Hospital Regional Huacho periodo :2013 - 2023

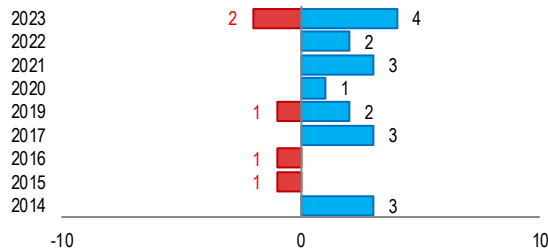


Fuente: Base de Datos Notiweb Hospital Regional Huacho



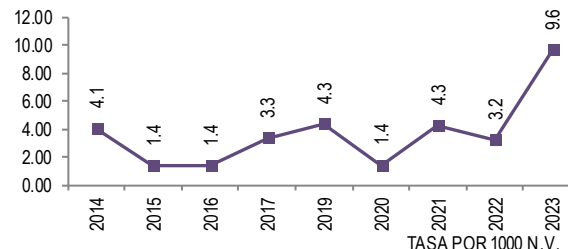
# MUERTE EN MENORES DE 5 AÑOS ATENDIDOS EN EL HOSPITAL REGIONAL HUACHO 2013 -2023 HASTA LA SE. N° 49

**Muerte en menores de 5 años por años y sexo**  
atendidos en el Hospital Regional Huacho - periodo 2023 hasta  
la SE. N° 49



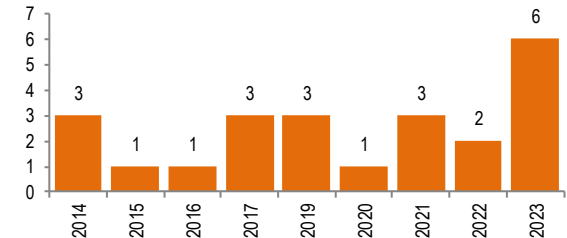
Fuente: Base de Datos Notiweb Hospital Regional Huacho

**Tasa de Muerte en menores de 5 años por años**  
atendidos en el Hospital Regional Huacho - periodo 2023 hasta  
la SE. N° 49



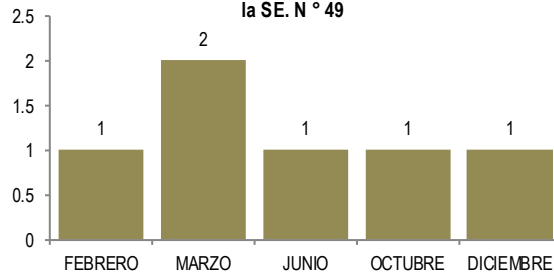
Fuente: Base de Datos Notiweb Hospital Regional Huacho

**Muerte en menores de 5 años por años**  
atendidos en el Hospital Regional Huacho - periodo 2023 hasta  
la SE. N° 49

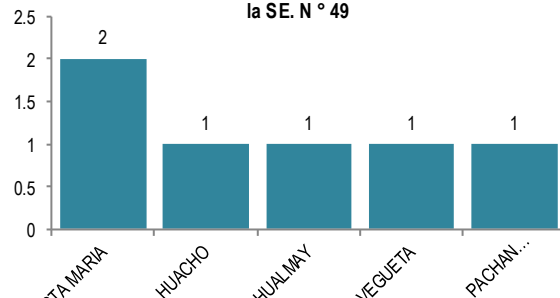


Fuente: Base de Datos Notiweb Hospital Regional Huacho

**Muerte en menores de 5 años por meses**  
atendidos en el Hospital Regional Huacho - periodo 2023 hasta  
la SE. N° 49

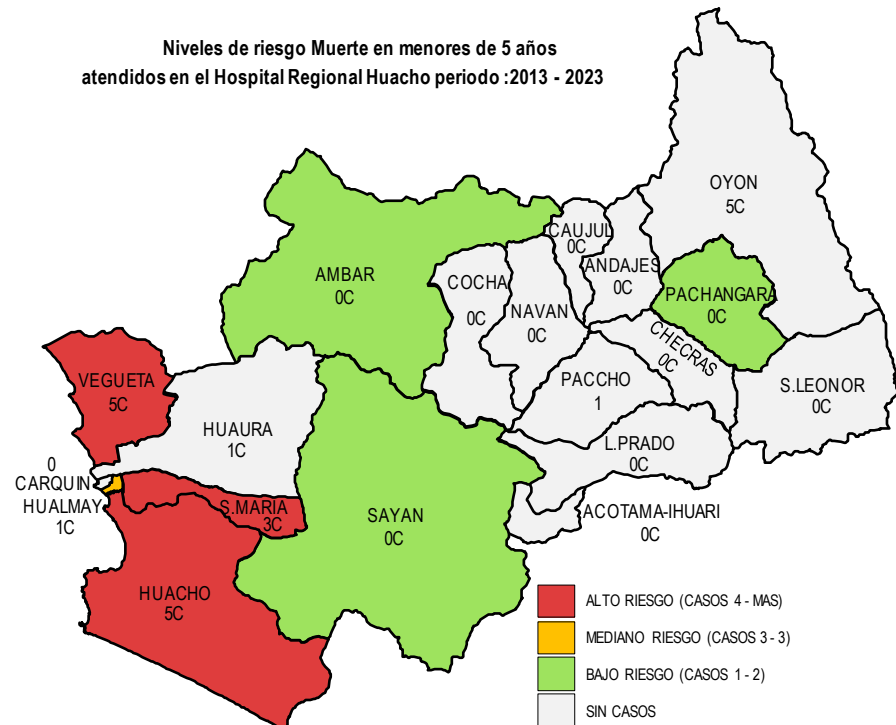


**Muerte en menores de 5 años por distritos**  
atendidos en el Hospital Regional Huacho - periodo 2023 hasta  
la SE. N° 49



Fuente: Base de Datos Notiweb Hospital Regional Huacho

**Niveles de riesgo Muerte en menores de 5 años**  
atendidos en el Hospital Regional Huacho periodo :2013 - 2023

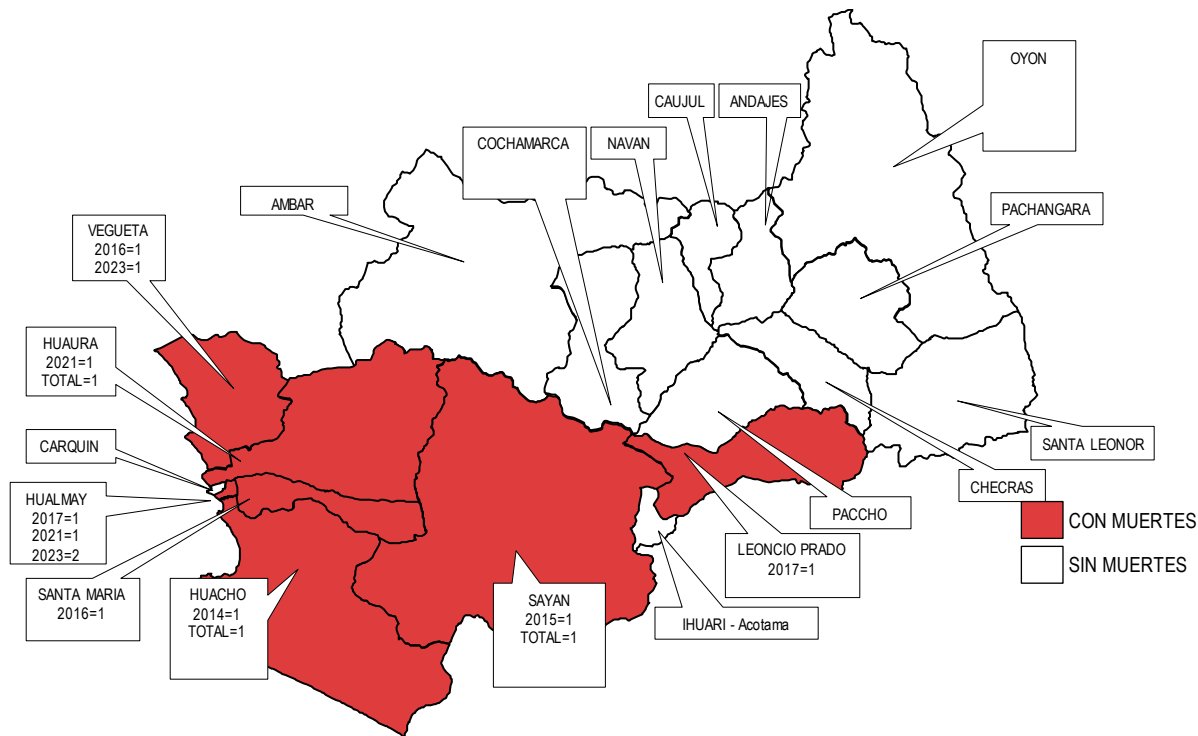


Fuente: Base de Datos Notiweb Hospital Regional Huacho



# MUERTES MATERNAS TOTALES

## ATENDIDAS EN EL HOSPITAL REGIONAL HUACHO 2013 - 2023 HASTA LA SE. N° 49



INCIDENCIA DE MUERTES MATERNAS TOTALES

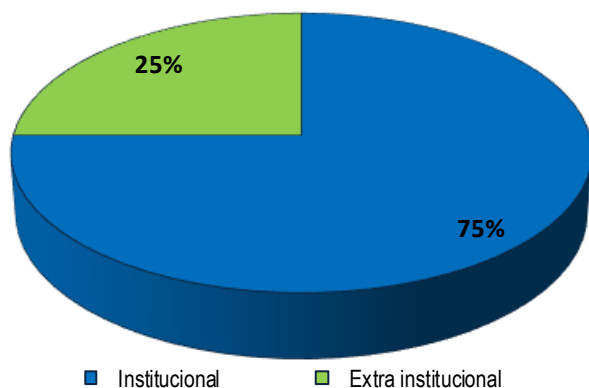
ESCENARIOS	2013	2014	2015	2016	2017	2018	2019	2020	2021	2022	2023
PROV. HUAURA	0	1	1	2	2	0	0	0	2	0	3
PROV. OYON	0	0	0	0	0	0	0	0	0	0	0
ESC. ANDINO	0	0	0	0	1	0	0	0	0	0	0
ESC. COSTA	0	1	1	2	1	0	0	0	2	0	3
OTROS DISTRITOS	0	0	0	0	0	0	0	0	0	0	0
<b>TOTAL MUERTES MATERNAS</b>	<b>0</b>	<b>1</b>	<b>1</b>	<b>2</b>	<b>2</b>	<b>0</b>	<b>0</b>	<b>0</b>	<b>2</b>	<b>0</b>	<b>3</b>
MUERTE MATERNA DIRECTA	0	0	0	0	0	0	0	0	0	0	2
MUERTE MATERNA INDIRECTA	0	0	1	0	1	0	0	0	1	0	1
MUERTE MATERNA INCIDENTAL	0	0	0	0	0	0	0	0	0	0	0
<b>TASA DE MUERTE MATERNA</b>	<b>0</b>	<b>13.62</b>	<b>13.77</b>	<b>27.86</b>	<b>22.22</b>	<b>0</b>	<b>0</b>	<b>0</b>	<b>28.41</b>	<b>0</b>	<b>47.02</b>

Fuente: Base de datos Módulo de Vigilancia Materna del Hospital Regional Huacho

# MUERTES MATERNAS TOTALES

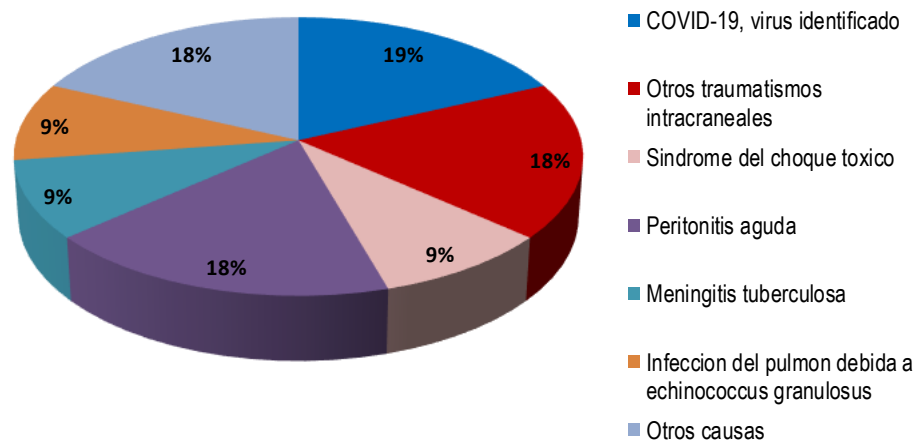
## ATENDIDAS EN EL HOSPITAL REGIONAL HUACHO 2013 - 2023 HASTA LA SE. N° 49

**Muerte Materna Institucional y Extraintitucional**  
atendidas en el Hospital Regional Huacho, periodo 2013 - 2023\* hasta la SE. N° 49



Fuente: Base de datos Módulo de Vigilancia Materna del Hospital Regional Huacho

**Causas de Muerte Materna**  
atendidas en el Hospital Regional Huacho, periodo 2013 - 2023\* hasta la SE. N° 49



Fuente: Base de datos Módulo de Vigilancia Materna del Hospital Regional Huacho

# HOSPITAL REGIONAL HUACHO



M.N. Edwin Suarez Alvarado

**Director Ejecutivo**

Lic. Flor Giuliana García La Rosa

**Jefe de la Unidad de Epidemiología y Salud Ambiental**

Lic. Doris Emperatriz Aguirre Chumbes

**Jefe del Área de Epidemiología**

## **Equipo del Área Epidemiología**

Lic. Juana Olinda Nicho Vargas

Lic. Irene Rojas Carlos

Lic. Deissy Antonio Nicho

Lic. Nohely Perez Salvador

Ing. Mercedes Silvia Mendoza Cueva

Tec. Adm. Percy Castillo Nolasco