



SALA SITUACIONAL DE INFORMACIÓN DINÁMICA

HOSPITAL REGIONAL HUACHO

**UNIDAD DE EPIDEMIOLOGÍA Y SALUD
AMBIENTAL**

**SEMANA EPIDEMIOLÓGICA N° 50
HUACHO - 2023**



PRESENTACIÓN



La Sala Situacional de Salud, es una publicación oficial de la Dirección Ejecutiva del Hospital Huacho Huaura Oyón y SBS a través de la Unidad de Epidemiología y Salud Ambiental. Este sistema se encuentra insertado en la Red Nacional de Epidemiología (RENACE) del Ministerio de Salud.

La información contenida en este segmento publicado es definida como INFORMACION DINAMICA y forma parte de la estructura de la Sala Situacional, sujeta a modificaciones en semanas epidemiológicas posteriores sustentado por el ingreso de nuevos casos que por criterio de fecha de inicio de enfermedad puedan ubicarse en semanas anteriores.

La fuente de datos es el registro semanal de enfermedades y eventos sujetos a notificación inmediata o semanal, la Semana Epidemiológica inicia el día domingo de cada semana y concluye el día sábado siguiente.

Ponemos a su disposición de este aporte seguros de cumplir con unas de las funciones de la Salud Pública inherentes con la epidemiología.

Atentamente

Flor Giuliana García La Rosa

Jefe de la Unidad de Epidemiología y Salud Ambiental

VIGILANCIA DE FEBRILES

ATENDIDOS EN EL HOSPITAL REGIONAL HUACHO HASTA LA SE. N° 50- 2023

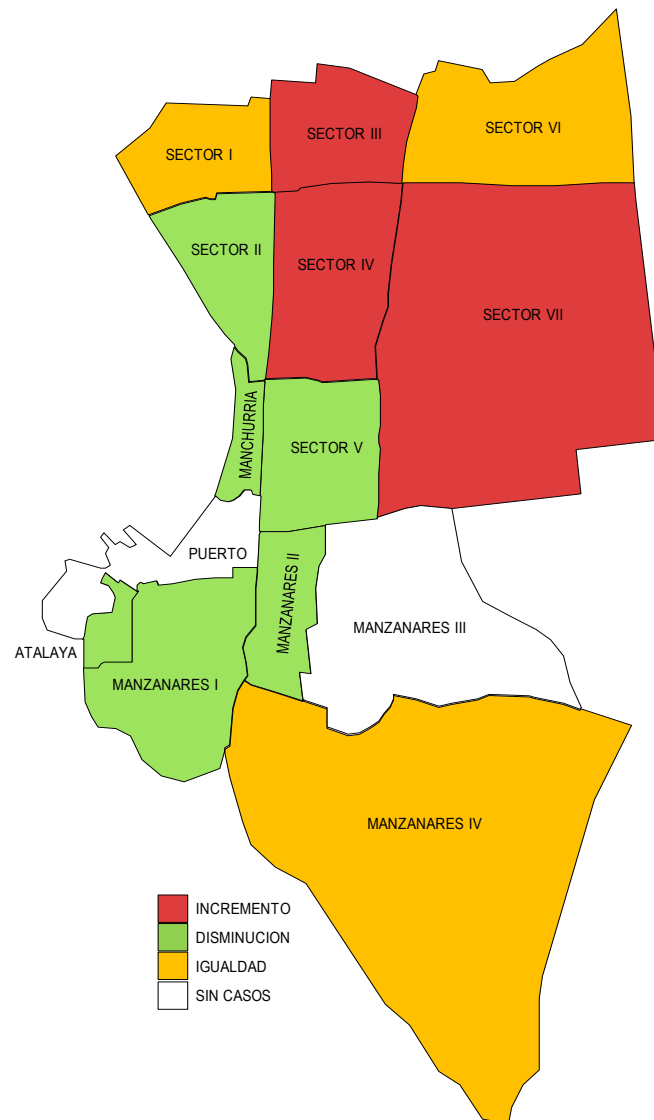
Incremento de febriles por sectores del distrito de Huacho
atendidos en el Hospital Regional Huacho hasta la SE. N° 50 - 2023

Tasa de variación de Febriles Localidades del distrito de Huacho

atendidos en el Hospital Regional Huacho acumulado a la SE. N° 50 - 2023

Localidades	Semanas		Acum.	Tasa de Variación
	49	50		
SECTOR I	12	12	572	0.0
SECTOR II	11	4	408	-63.6
SECTOR III	4	8	362	100.0
SECTOR IV	7	10	561	42.9
SECTOR V	7	5	266	-28.6
SECTOR VI	2	2	143	0.0
SECTOR VII	4	5	391	25.0
MANZANARES I	7	0	144	-100.0
MANZANARES II	1	0	19	-100.0
MANZANARES III	0	0	21	0.0
MANZANARES IV	3	3	199	0.0
MANCHURRIA	1	0	65	-100.0
PUERTO	0	0	67	0.0
ATALAYA	4	1	86	-75.0
Total	63	50	3305	-20.6

Fuente: Registro hospitalario de febriles.



Fuente: Registro hospitalario de febriles.



VIGILANCIA DE FEBRILES

ATENDIDOS EN EL HOSPITAL REGIONAL HUACHO HASTA LA SE. N° 50- 2023

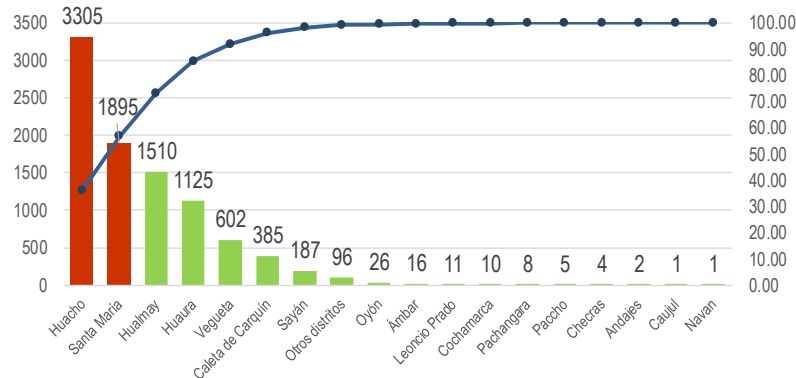


Febriles por distrito de procedencia y grupo edad
atendidos en el Hospital Regional Huacho hasta a la SE. 50 - 2023

Distrito	Acumulado hasta la semana epidemiológica N° 50							(%)
	men1a.	1-4a.	5-9a.	10-19a.	20-59a.	60 a más	Total	
Huacho	284	911	815	444	736	115	3305	35.97%
Ámbar	2	6	3	0	2	3	16	0.17%
Caleta de Carquín	49	113	101	42	72	8	385	4.19%
Checras	0	2	0	0	1	1	4	0.04%
Hualmay	157	439	357	228	279	50	1510	16.43%
Huaura	155	382	213	134	204	37	1125	12.24%
Leoncio Prado	0	8	0	1	1	1	11	0.12%
Paccho	0	0	1	0	2	2	5	0.05%
Santa Leonor	0	0	0	0	0	0	0	0.00%
Santa María	200	595	460	235	327	78	1895	20.62%
Sayán	30	65	33	23	31	5	187	2.04%
Vegueta	84	219	125	59	96	19	602	6.55%
Oyón	1	5	5	3	9	3	26	0.28%
Andajes	0	0	0	0	1	1	2	0.02%
Caujul	0	1	0	0	0	0	1	0.01%
Cochamarca	2	3	1	1	3	0	10	0.11%
Navan	1	0	0	0	0	0	1	0.01%
Pachangara	3	1	3	0	1	0	8	0.09%
Ihuari - Acotama	0	0	0	0	0	0	0	0.00%
Otros distritos	2	34	21	4	30	5	96	1.04%
Total Febriles	970	2784	2138	1174	1795	328	9189	100.00
Proporción	10.56	30.30	23.27	12.78	19.53	3.57	100.00	

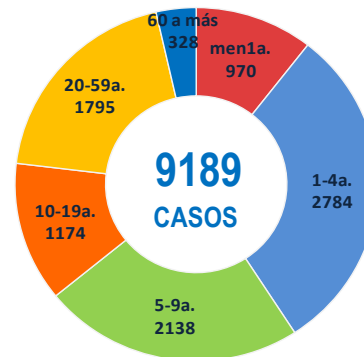
Fuente: Registro hospitalario de febriles.

Incidencia de febriles por distrito de procedencia
atendidos en el Hospital Regional Huacho hasta a la SE. 50 - 2023



Fuente: Base de Datos Notiweb Hospital Regional Huacho

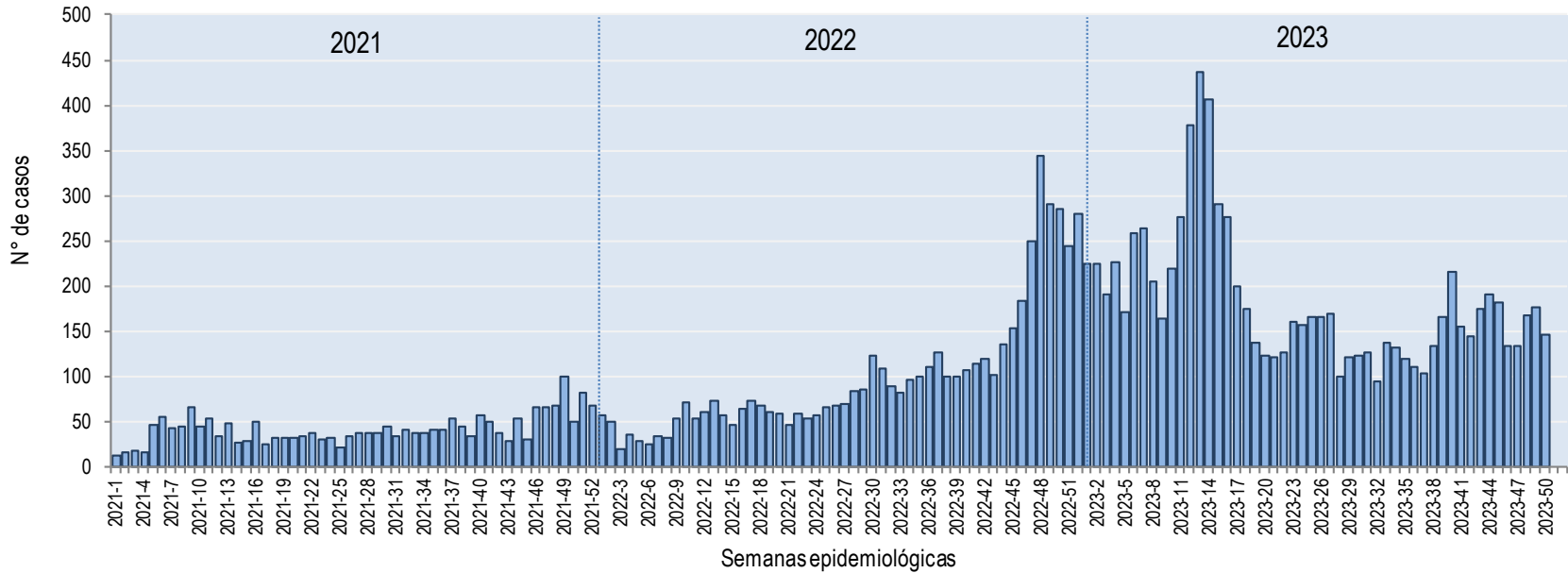
Casos de febriles por grupo etáreo
atendidos en el Hospital Regional Huacho hasta a la SE. 50 - 2023



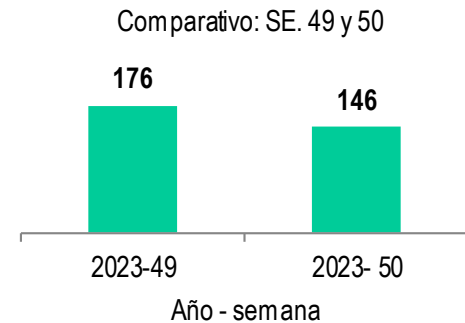
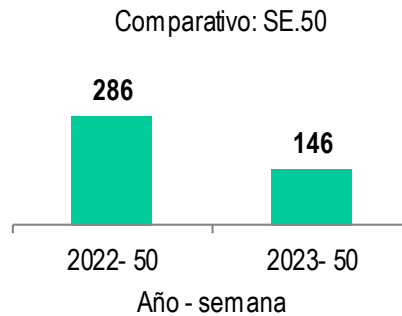
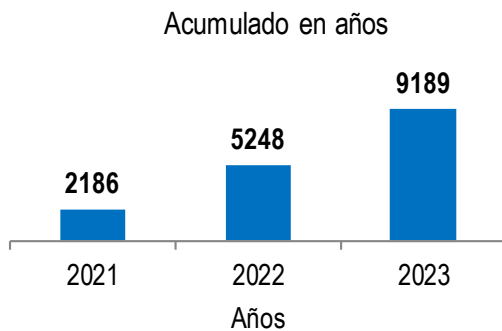
Fuente: Registro hospitalario de febriles



CURVA EPIDÉMICA SEMANAL DE FEBRILES ATENDIDOS EN EL HOSPITAL REGIONAL HUACHO PERIODO : 2021-2023

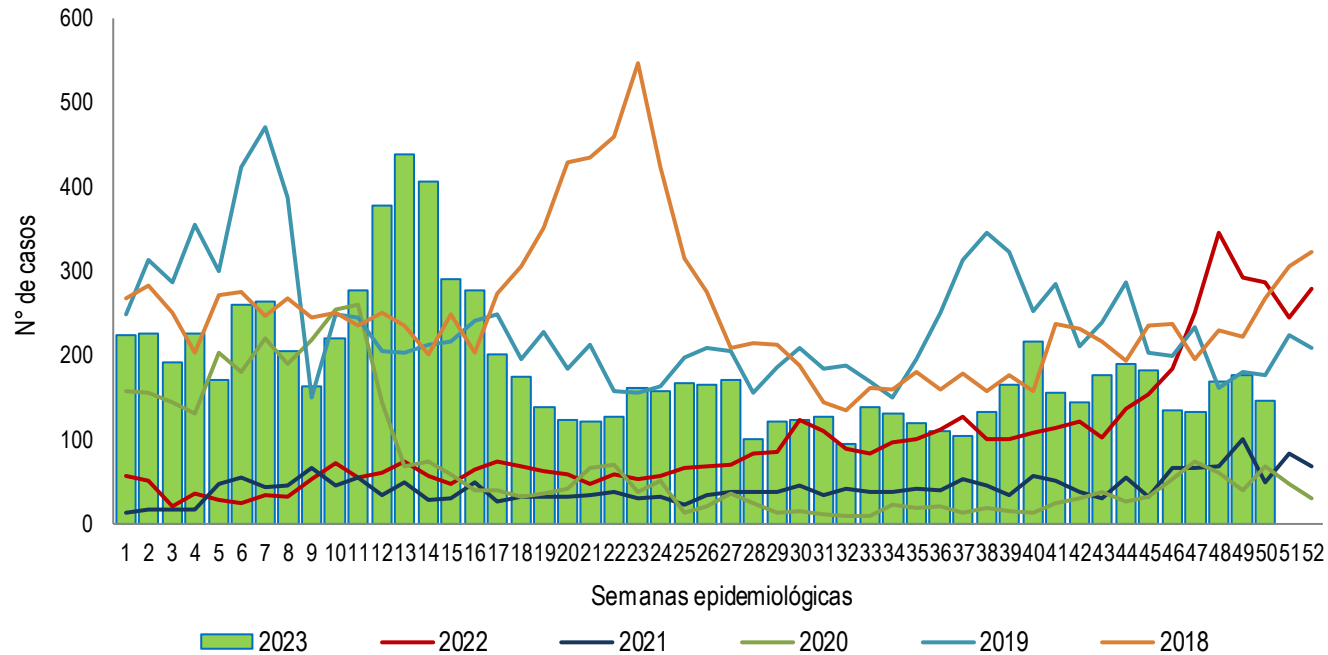


Fuente: Base de Datos Notiweb Hospital Regional Huacho

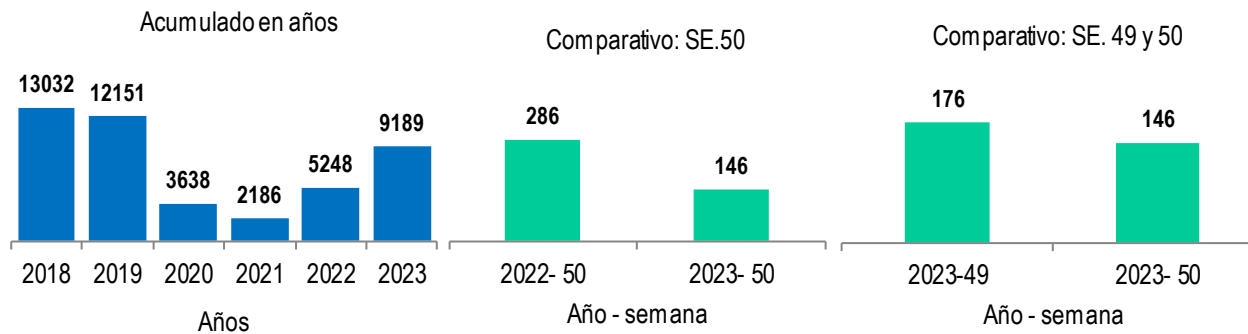


Fuente: Base de Datos Notiweb Hospital Regional Huacho

TENDENCIA SEMANAL DE FEBRILES ATENDIDOS EN EL HOSPITAL REGIONAL HUACHO PERIODO: 2018 – 2023



Fuente: Base de Datos Notiweb Hospital Regional Huacho



Fuente: Base de Datos Notiweb Hospital Regional Huacho



TENDENCIA Y TASA DE VARIACIÓN DE FEBRILES POR DISTRITOS ATENDIDOS EN EL HOSPITAL REGIONAL HUACHO PERIODO DEL 2018 – 2023 HASTA LA SE. 50



Provincia / Distritos	Casos atendidos en el HRH** a la semana epidemiológica N° 50							Tasa de Variación	Proporción
	2018*	2019*	2020*	2021*	2022*	Promedio 2018* - 2022*	2023*		
Hospital Huacho Huaura Oyón y SÍ	12251	11517	3497	2003	4611	6776	9093	34.2	-
Prov.Huaura	12193	11447	3476	1996	4589	6740	9045	34.2	99.5
Huacho	4755	4352	1312	802	1789	2602	3305	27.0	36.3
Ámbar	9	16	3	3	6	7	16	128.6	0.2
Carquín	391	473	126	71	149	242	385	59.1	4.2
Checras	1	1	0	0	0	0	4	100.0	0.0
Hualmay	2090	1915	612	293	744	1131	1510	33.5	16.6
Huaura	1398	1312	429	258	580	795	1125	41.5	12.4
L.Prado	7	10	5	1	6	6	11	83.3	0.1
Paccho	12	11	9	1	7	8	5	-37.5	0.1
S.Leonor	1	5	1	1	0	2	0	-100.0	0.0
S.María	2339	2280	652	400	884	1311	1895	44.5	20.8
Sayán	307	300	101	34	107	170	187	10.0	2.1
Vegueta	883	772	226	132	317	466	602	29.2	6.6
Prov. Oyón	55	67	17	7	20	33	48	45.5	0.5
Oyón	38	39	7	2	9	19	26	36.8	0.3
Andajes	1	2	0	0	0	1	2	100.0	0.0
Caujul	0	1	0	0	0	0	1	100.0	0.0
Cochamarca	4	10	4	1	3	4	10	150.0	0.1
Naván	0	1	1	0	2	1	1	0.0	0.0
Pachangará	12	14	5	4	6	8	8	0.0	0.1
Ihuari - Acotama	3	3	4	0	2	2	0	-100.0	0.0
Otros distritos	154	202	65	33	114	114	96	-15.8	-

Fuente: Base de Datos Notiweb Hospital Regional Huacho

* acumulado hasta la SE. N° 50

HRH**: Hospital Regional Huacho



BROTOS Y EMERGENCIAS ATENDIDOS EN EL HOSPITAL REGIONAL HUACHO HASTA LA SE. 50 -2023



EVENTOS	DIAGNÓSTICO	LUGAR	FECHA DE INICIO DE SÍNTOMAS 1	SE.	Nº CASOS	NOTIFICADO SIEPI-BROTOS	PRUEBAS DE LABORATORIO	INFORMACIÓN ADICIONAL
EVISAP	ETA	VEGUETA	02-01-23	1	2	SI Epi-Brotos 02-01-23	No aplica	<ul style="list-style-type: none">✓ Casos: 02 pacientes se intoxicaron al consumir pollo a la brasa guardado dos días anteriores.✓ Síntomas: náuseas, vómitos y desvanecimiento.✓ Actividades realizadas: investigación y vigilancia de los casos ingresados y nuevos casos.
EVISAP	ACCIDENTE DE TRÁNSITO	HUACHO	15-01-23	3	7	SI Epi-Brotos 16-01-23	No aplica	<ul style="list-style-type: none">✓ Casos: 07 accidentados.✓ Suceso del accidente: despiste de minivan.✓ 5 con alta médica y 2 con alta voluntaria.✓ Actividades realizadas: monitoreo vía telefónica.✓ Evento en investigación concluida.
BROTE	MPB	CARQUÍN	09-02-23	7	3	SI Epi-Brotos 12-02-23	No aplica Diag.Por Clínica	<ul style="list-style-type: none">✓ Casos: 03 pacientes identificados en el Hospital Regional Huacho.✓ Suceso del brote: distrito de Carquín, cuna "Comunal San Pedro".✓ Actividades realizadas: monitoreo vía telefónica.✓ Evento en investigación concluida.
EVISAP	ETA	VEGUETA	17-03-23	11	2	SI Epi-Brotos 17-03-23	No se realizo Diag.Por Clínica	<ul style="list-style-type: none">✓ Casos: 02 pacientes de intoxicaron alimentaria por cosumir atun.✓ Síntomas: nauseas, vómitos y fiebre✓ Actividades realizadas: investigación y vigilancia de los casos ingresados y búsqueda activa de nuevos casos.

Fuente: Base de datos Notiweb Hospital Regional Huacho a la S.E. N° 50

1= fecha de inicio de síntomas del primer caso



BROTOS Y EMERGENCIAS ATENDIDOS EN EL HOSPITAL REGIONAL HUACHO HASTA LA SE. 50 -2023



EVENTOS	DIAGNÓSTICO	LUGAR	FECHA DE INICIO DE SÍNTOMAS 1	SE.	Nº CASOS	NOTIFICADO SIEPI-BROTOS	PRUEBAS DE LABORATORIO	INFORMACIÓN ADICIONAL
BROTE	MPB	HUACHO	24-03-23	12	3	SI Epi-Brotos	No se realizo Diag.Por Clínica	<ul style="list-style-type: none">✓ Casos: 03 pacientes (11m,5 y 7a) con EMPB, que corresponden al mismo nucleo familiar.✓ Sintomas: Fiebre, lesiones maculopapulares y vesiculares en manos, pies y boca.✓ Actividades: Investigación, análisis, caracterización del brote y búsqueda activa✓ Evento en investigacion concluida
EVISAP	ACCIDENTE DE TRÁNSITO	HUACHO	03-04-23	14	16	SI Epi-Brotos	No aplica	<ul style="list-style-type: none">✓ N° afectados: 16 accidentados.✓ Tipo de accidente: Despiste de microbus.✓ Daños humanos leves, no se reporto hospitalizados, ni fallecidos .✓ Actividades realizadas: Investigacion, analisis.✓ Evento en investigación concluida.
EVISAP	ACCIDENTE DE TRÁNSITO	HUACHO	08-04-23	14	8	SI Epi-Brotos	No aplica	<ul style="list-style-type: none">✓ N° afectados: 8 accidentados.✓ Tipo de accidente: choque de automovil con camioneta.✓ Daños humanos, se reporto 4 hospitalizados, ningun fallecido.✓ Actividades realizadas: Investigacion, analisis.✓ Evento en investigación concluida.
EVISAP	ACCIDENTE DE TRÁNSITO	HUACHO	12-04-23	15	7	SI Epi-Brotos	No aplica	<ul style="list-style-type: none">✓ N° afectados: 7 accidentados.✓ Tipo de accidente: choque de automovil con camión.✓ Daños humanos, se reporto 3 hospitalizados, 1 fallecido.✓ Actividades realizadas: Investigacion, analisis.✓ Evento en investigación concluida.

Fuente: Base de datos Notiweb Hospital Regional Huacho a la S.E. N° 50

1= fecha de inicio de síntomas del primer caso



BROTOS Y EMERGENCIAS ATENDIDOS EN EL HOSPITAL REGIONAL HUACHO HASTA LA SE. 50 -2023



EVENTOS	DIAGNÓSTICO	LUGAR	FECHA DE INICIO DE SÍNTOMAS 1	SE.	N° CASOS	NOTIFICADO SIEPI- BROTOS	PRUEBAS DE LABORATORIO	INFORMACIÓN ADICIONAL
EVISAP	ACCIDENTE DE TRÁNSITO	HUACHO	12-04-23	15	7	SI Epi-Brotos	No aplica	<ul style="list-style-type: none">✓ N° afectados: 7 accidentados.✓ Tipo de accidente: choque de automovil con camión.✓ Daños humanos, se reporto 3 hospitalizados, 1 fallecido.✓ Actividades realizadas: Investigación, analisis.✓ Evento en investigación concluida.
BROTE	MPB	HUACHO	20-04-23	16	2	SI Epi-Brotos	No se realizo Diag.Por Clínica	<ul style="list-style-type: none">✓ Casos: 02 pacientes reportados al Hospital Regional Huacho.✓ Suceso del brote: distrito de Huacho, I.E. " Capullitos".✓ Actividades realizadas: intervención en la institución educativa y monitoreo vía telefónica.✓ Evento en investigación concluida.
BROTE	MPB	HUACHO	09-06-23	24	2	SI Epi-Brotos	No Aplica	<ul style="list-style-type: none">✓ Casos: 01 paciente identificado en el consultorio de Emergencia del Hospital Regional Huacho.✓ Suceso del brote: distrito de Huacho, I.E. " Columbia".✓ Actividades realizadas: intervención en la institución educativa "Columbia" y monitoreo vía telefónica de los casos hallados. Monitoreo de los posibles casos(contactos) seguimiento.✓ Evento en investigación concluida.

Fuente: Base de datos Notiweb Hospital Regional Huacho a la S.E. N° 50

1= fecha de inicio de síntomas del primer caso



BROTOS Y EMERGENCIAS ATENDIDOS EN EL HOSPITAL REGIONAL HUACHO HASTA LA SE. 50 -2023



EVENTOS	DIAGNÓSTICO	LUGAR	FECHA DE INICIO DE SÍNTOMAS 1	SE.	N° CASOS	NOTIFICADO SIEPI- BROTOS	PRUEBAS DE LABORATORIO	INFORMACIÓN ADICIONAL
EVISAP	ACCIDENTE DE TRÁNSITO	SAYÁN	01/07/2023	26	8	SI Epi-Brotos	No aplica	<ul style="list-style-type: none">✓ N° afectados: 8 accidentados.✓ Tipo de accidente: despiste de ómnibus interprovincial (Empresa Armonía) a la altura de la carretera Churín Sayán (Picunche).✓ Daños humanos, solo heridos atendidos en la Emergencia del Hospital Regional Huacho y dados de alta una vez estables.✓ Actividades realizadas: Investigación de los casos; llenado de fichas epidemiológicas, llamada telefónica a personas afectadas, elevación del informe al inmediato superior.✓ Evento en investigación concluida.
BROTE	ETA	HUACHO	12/08/2023	32	3	SI Epi-Brotos	No aplica	<ul style="list-style-type: none">✓ Casos: 03 pacientes se intoxicaron al consumir supuestamente chocolates.✓ Síntomas: náuseas; vómitos y cefalea.✓ Actividades realizadas: investigación y vigilancia de los casos ingresados y nuevos casos.
EVISAP	ACCIDENTE DE TRÁNSITO	VEGUETA	23/08/2023	34	8	SI Epi-Brotos	No aplica	<ul style="list-style-type: none">✓ N° afectados: 8 accidentados.✓ Tipo de accidente: choque de Minivan con Trailer✓ No se reportaron lesionados de Gravedad.✓ Actividades realizadas: Investigación, análisis.✓ Evento en investigación concluida.
EVISAP	INTOXICACIÓN POR ORGANOS FOSFORADO	STA. MARIA	11/09/2023	37	11	SI Epi-Brotos	No se realizó Diag. Por Clínica	<ul style="list-style-type: none">✓ N° afectados: 11 afectados.✓ Tipo de producto: plaguicida✓ No se reportaron afectados de Gravedad.✓ Actividades realizadas: Investigación, análisis.✓ Evento en investigación concluida.

Fuente: Base de datos Notiweb Hospital Regional Huacho a la S.E. N° 50
1= fecha de inicio de síntomas del primer caso



BROTOS Y EMERGENCIAS ATENDIDOS EN EL HOSPITAL REGIONAL HUACHO HASTA LA SE. 50 -2023



EVENTOS	DIAGNÓSTICO	LUGAR	FECHA DE INICIO DE SÍNTOMAS 1	SE.	Nº CASOS	NOTIFICADO SIEPI-BROTOS	PRUEBAS DE LABORATORIO	INFORMACIÓN ADICIONAL
EVISAP	ACCIDENTE DE TRÁNSITO	STA. MARIA	13/09/2023	37	9	SI Epi-Brotos	No aplica	<ul style="list-style-type: none">✓ N° afectados: 8 lesionados y 1 fallecido.✓ Tipo de accidente: choque de Minivan con bus✓ No se reportaron lesionados de Gravedad.✓ Actividades realizadas: Investigacion, analisis.✓ Evento en investigación concluida.
EVISAP	ACCIDENTE DE TRÁNSITO	HUMAYA	18/10/2023	42	13	SI Epi-Brotos	No aplica	<ul style="list-style-type: none">✓ N° afectados: 13 lesionados y 2 fallecidos.✓ Tipo de accidente: despiste de Minivan.✓ Se reportaron lesionados de gravedad.✓ Actividades realizadas: Investigacion, analisis.✓ Evento en investigación concluida.

Fuente: Base de datos Notiweb Hospital Regional Huacho a la S.E. N° 50
1= fecha de inicio de síntomas del primer caso

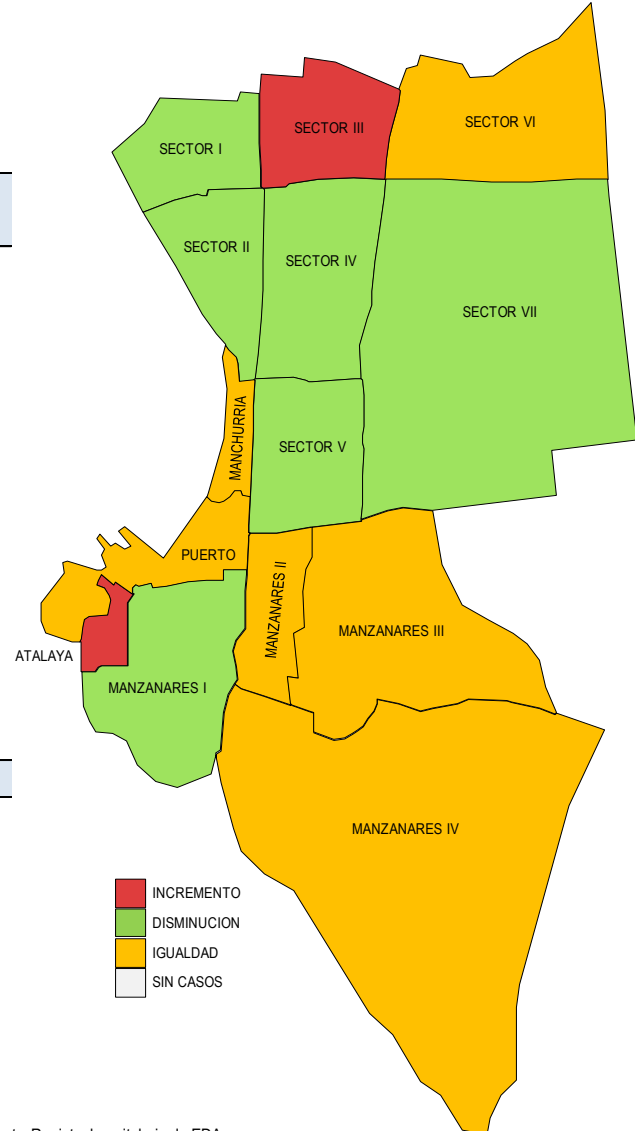
ENFERMEDADES DIARREICAS AGUDAS ATENDIDOS EN EL HOSPITAL REGIONAL HUACHO HASTA LA SE. 50 -2023

Incremento de EDAs por sectores del distrito de Huacho
atendidos en el Hospital Regional Huacho hasta la SE. N° 50 - 2023

Tasa de Variación de EDAs
Localidades del distrito de Huacho
atendidos en el Hospital Regional Huacho hasta la SE. N° 50 - 2023

Localidades	Semana		Acum.	Tasa de Variación
	SE. N° 49	SE. N° 50		
SECTOR I	4	0	110	-100.0
SECTOR II	1	0	84	-100.0
SECTOR III	0	3	88	100.00
SECTOR IV	5	2	94	-60.0
SECTOR V	2	0	67	-100.0
SECTOR VI	0	0	37	0.0
SECTOR VII	4	1	91	-75.0
MANZANARES I	1	0	23	-100.0
MANZANARES II	0	0	6	0.0
MANZANARES III	0	0	6	0.0
MANZANARES IV	0	0	54	0.0
MANCHURRIA	1	1	14	0.0
PUERTO	0	0	20	0.0
ATALAYA	0	1	22	100.00
Total	18	8	1098	-55.6

Fuente: Registro hospitalario de EDAs



Fuente: Registro hospitalario de EDAs

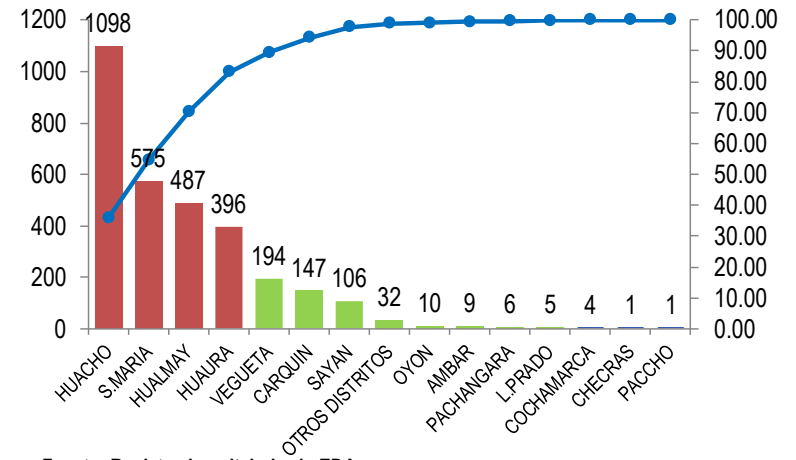
ENFERMEDADES DIARREICAS AGUDAS ATENDIDOS EN EL HOSPITAL REGIONAL HUACHO HASTA LA SE. 50 -2023

EDAs por distrito de procedencia y grupo edad
atendidos en el Hospital Regional Huacho hasta la SE. N° 50 - 2023

Distrito	Grupo etáreo			Total	(%)
	men1a.	1-4a.	5 a más		
Huacho	105	289	704	1098	35.75%
Ámbar	4	3	2	9	0.29%
Caleta de Carquín	15	44	88	147	4.79%
Checras	0	1	0	1	0.03%
Hualmay	57	132	298	487	15.86%
Huaura	44	148	204	396	12.89%
Leoncio Prado	0	4	1	5	0.16%
Paccho	0	0	1	1	0.03%
Santa María	61	196	318	575	18.72%
Sayán	13	36	57	106	3.45%
Vegueta	31	72	91	194	6.32%
Oyón	0	5	5	10	0.33%
Cochamarca	0	2	2	4	0.13%
Pachangara	5	1	0	6	0.20%
Otros distritos	3	5	24	32	1.04%
Total	338	938	1795	3071	100.00
Proporción	11.01	30.54	58.45	100.00	

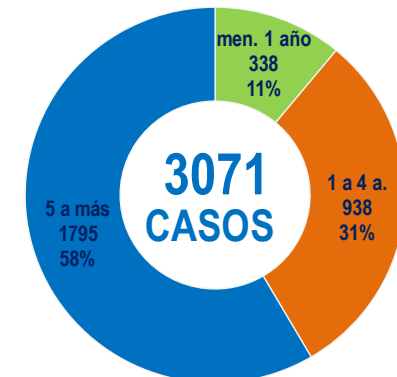
Fuente: Registro hospitalario de EDAs.

Casos de EDA's según distritos de procedencia
atendidos en el Hospital Regional Huacho hasta la SE. N° 50 - 2023



Fuente: Registro hospitalario de EDAs

Casos de EDAs por grupo etáreo
atendidos en el Hospital Regional Huacho hasta la SE. N° 50 - 2023



Fuente: Base de datos Notiweb Hospital Regional Huacho



ENFERMEDADES DIARREICAS AGUDAS ATENDIDOS EN EL HOSPITAL REGIONAL HUACHO HASTA LA SE. N° 50 - 2023

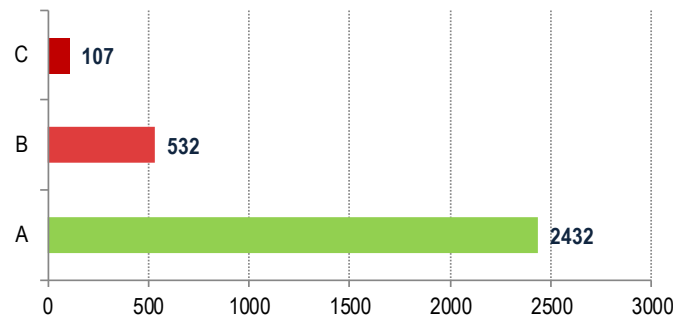


EDAs por plan de tratamiento y grupo edad
atendidos en el Hospital Regional Huacho hasta la SE. N° 50 - 2023

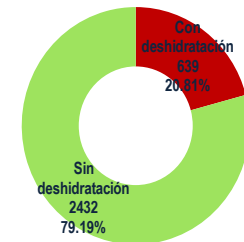
Estado de deshidratación	Plan de Tratamiento	Grupo Etéreo				
		men1a.	1-4a.	5 a más	TOTAL	(%)
Sin deshidratación	A	289	764	1379	2432	79.19
Con deshidratación	B	25	116	391	532	17.32
	C	23	58	26	107	3.48
Total		337	938	1796	3071	100.00

Fuente: Registro hospitalario de EDAs

Casos de EDAs por plan de tratamiento
atendidos en el Hospital Regional Huacho hasta la SE. N° 50 -



Fuente: Registro hospitalario de EDAs

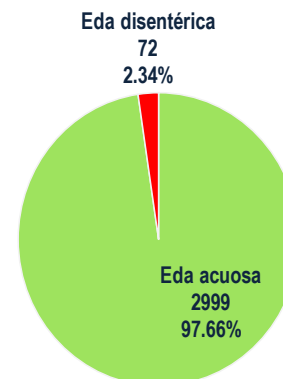


EDAs por tipo y grupo edad
atendidos en el Hospital Regional Huacho hasta la SE. N° 50 - 2023

Diagnóstico	Grupo Etéreo				
	men1a.	1-4a.	5 a más	TOTAL	(%)
Eda acuosa	319	912	1768	2999	97.66
Eda disentérica	18	26	28	72	2.34
Total	337	938	1796	3071	100.00

Fuente: Registro hospitalario de EDAs

Casos de EDAs por tipo y grupo edad
atendidos en el Hospital Regional Huacho hasta la SE. N° 50 - 2023



Fuente: Registro hospitalario de EDAs



ENFERMEDADES DIARREICAS AGUDAS ATENDIDOS EN EL HOSPITAL REGIONAL HUACHO HASTA LA SE. N° 50 - 2023



Variable	Edad	Semanas epidemiológicas														Acum. SE. 50
		37	38	39	40	41	42	43	44	45	46	47	48	49	50	
Episodios	men1a.	6	7	6	6	5	5	6	1	9	4	7	6	11	8	338
	1-4años	22	14	13	24	16	16	12	19	19	8	11	8	10	7	938
	< 5 años	28	21	19	30	21	21	18	20	28	12	18	14	21	15	1276
	> 5 años	32	44	33	38	53	30	31	31	33	16	29	17	24	21	1795
Total		60	65	52	68	74	51	49	51	61	28	47	31	45	36	3071
Hospitalización	< 5 años	1	0	1	2	1	2	0	0	0	0	0	1	0	0	89
	> 5 años	0	0	0	0	0	0	0	0	0	0	1	0	0	0	24
	Total	1	0	1	2	1	2	0	0	0	0	1	1	0	0	113
Tasa de Hospitalización x 100 episodios de EDA	< 5 años	3.57	0.00	5.26	6.67	4.76	9.52	0.00	0.00	0.00	0.00	0.00	7.14	0.00	0.00	6.97
	> 5 años	0.00	0.00	0.00	0.00	0.00	0.00	0.00	0.00	0.00	0.00	3.45	0.00	0.00	0.00	1.34
	Total	1.67	0.00	1.92	2.94	1.35	3.92	0.00	0.00	0.00	0.00	2.13	3.23	0.00	0.00	3.68
Defunciones	< 5 años	0	0	0	0	0	0	0	0	0	0	0	0	0	0	1
	> 5 años	0	0	0	0	0	0	0	0	0	0	0	0	0	0	1
	Total	0	0	0	0	0	0	0	0	0	0	0	0	0	0	2
Tasa de Letalidad	< 5 años	0.00	0.00	0.00	0.00	0.00	0.00	0.00	0.00	0.00	0.00	0.00	0.00	0.00	0.00	1.12
	> 5 años	0.00	0.00	0.00	0.00	0.00	0.00	0.00	0.00	0.00	0.00	0.00	0.00	0.00	0.00	0.06
	Total	0.00	0.00	0.00	0.00	0.00	0.00	0.00	0.00	0.00	0.00	0.00	0.00	0.00	0.00	1.77

Fuente: Base de datos Notiweb Hospital Regional Huacho



TENDENCIA Y TASA DE VARIACIÓN DE EDAs POR DISTRITOS ATENDIDOS EN EL HOSPITAL REGIONAL HUACHO PERIODO DEL 2018 – 2023 HASTA LA SE. N° 50



Provincia / Distritos	Casos atendidos en el HRH** a la semana epidemiológica N° 50							Tasa de Variación	Proporción
	2018*	2019*	2020*	2021*	2022*	Promedio 2018 - 2022	2023*		
Hospital Regional Huacho	3370	4885	1139	1509	1899	2560	3039	18.7	-
Prov. Huaura	3349	4852	1135	1505	1883	2545	3019	18.6	99.3
Huacho	1375	1920	438	602	742	1015	1098	8.2	36.4
Ámbar	4	9	3	2	2	4	9	125.0	0.3
Carquín	115	147	22	60	66	82	147	79.3	4.9
Checras	0	2	1	0	0	1	1	0.0	0.0
Hualmay	503	757	188	224	290	392	487	24.2	16.1
Huaura	411	585	127	210	221	311	396	27.3	13.1
L. Prado	2	8	1	2	6	4	5	25.0	0.2
Paccho	6	3	4	2	4	4	1	-75.0	0.0
S. Leonor	1	1	0	0	2	1	0	-100.0	0.0
S. María	583	915	239	281	357	475	575	21.1	19.0
Sayán	105	134	40	33	54	73	106	45.2	3.5
Vegüeta	244	371	72	89	139	183	194	6.0	6.4
Prov. Oyón	20	33	4	3	16	15	20	33.3	0.7
Oyón	13	18	3	1	5	8	10	25.0	50.0
Andajes	0	0	0	0	1	0	0	0.0	0.0
Caujul	1	3	0	0	0	1	0	-100.0	0.0
Cochamarca	4	5	0	1	5	3	4	33.3	20.0
Naván	1	2	0	0	0	1	0	-100.0	0.0
Pachangará	1	5	1	1	5	3	6	100.0	30.0
Ihuari - Acotama	1	0	0	1	0	0	0	0.0	-
Otros distritos	46	111	24	41	49	54	32	-40.7	-

Fuente: Base de datos Notiweb Hospital Regional Huacho

* acumulado hasta la SE. N° 50

HRH**: Hospital Regional Huacho

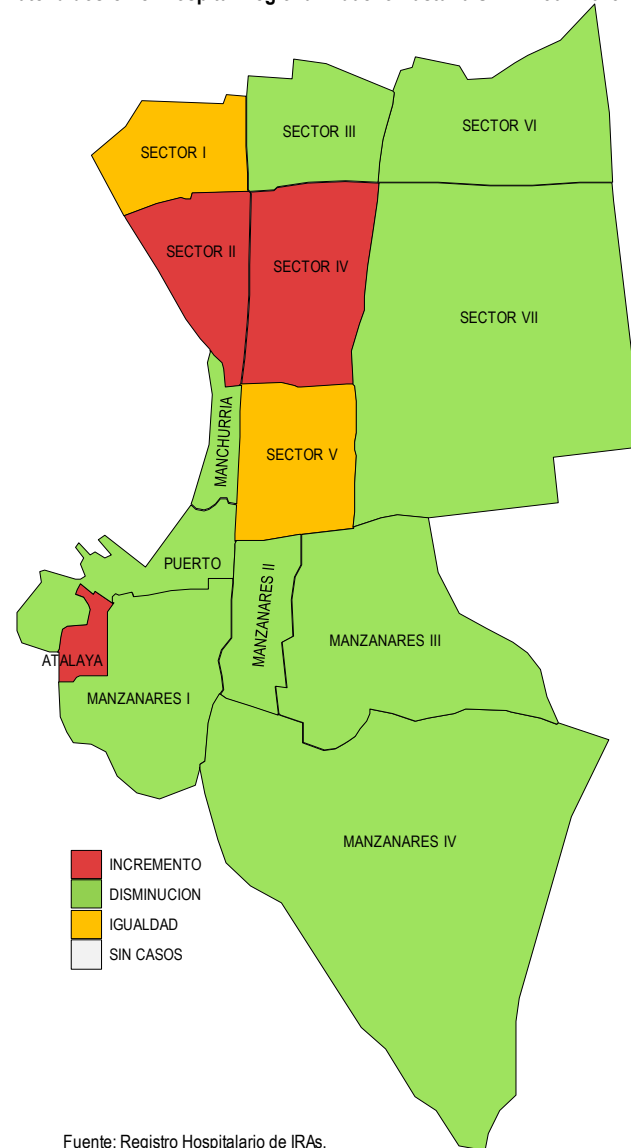
INFECCIONES RESPIRATORIAS AGUDAS ATENDIDOS EN EL HOSPITAL REGIONAL HUACHO HASTA LA SE. N° 50 - 2023

Incremento de Iras por sectores del distrito de Huacho
atendidos en el Hospital Regional Huacho hasta la SE. N° 50 - 2023

Tasa de Variación de Iras
Localidades del distrito de Huacho
atendidos en el Hospital Regional Huacho hasta la SE. N° 50 - 2023

Localidades	Semana		Acum.	Tasa de Variación
	SE N° 49	SE N° 50		
SECTOR I	6	6	207	0.0
SECTOR II	3	5	179	66.7
SECTOR III	3	1	162	-66.7
SECTOR IV	2	6	240	200.0
SECTOR V	2	2	143	0.0
SECTOR VII	2	0	145	-100.0
MANZANARES I	5	1	74	-80.0
MANZANARES II	2	0	13	-100.0
MANZANARES III	1	0	6	-100.0
MANZANARES IV	3	2	81	-33.3
MANCHURRIA	1	0	27	-100.0
PUERTO	1	0	31	-100.0
ATALAYA	0	1	41	100.0
TOTAL	32	24	1420	-25.0

Fuente: Registro Hospitalario de IRAs.



Fuente: Registro Hospitalario de IRAs.

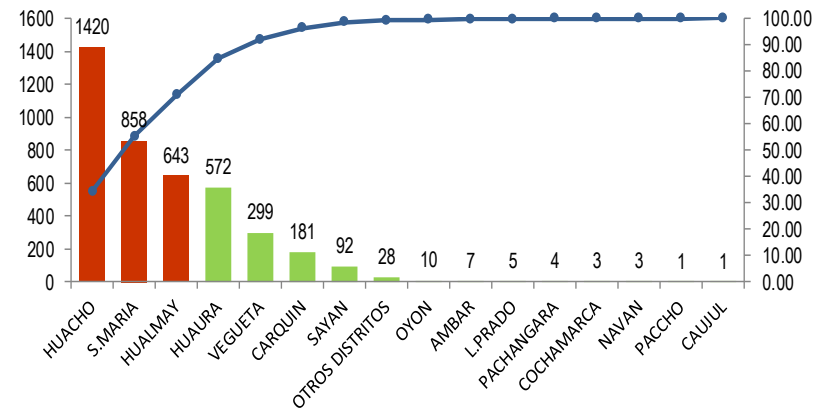
INFECCIONES RESPIRATORIAS AGUDAS ATENDIDOS EN EL HOSPITAL REGIONAL HUACHO HASTA LA SE. N° 50 - 2023

IRAs por distrito de procedencia y grupo etáreo
atendidos en el Hospital Regional Huacho hasta la SE. N° 50 - 2023

Distrito	Grupo etáreo			Total	(%)
	men2m.	2-11m.	1-4a.		
Huacho	58	364	998	1420	34.41%
Ámbar	0	1	6	7	0.17%
Caleta de Carquín	5	50	126	181	4.39%
Hualmay	20	160	463	643	15.58%
Huaura	28	165	379	572	13.86%
Leoncio Prado	0	0	5	5	0.12%
Paccho	0	0	1	1	0.02%
Santa María	33	209	616	858	20.79%
Sayán	7	33	52	92	2.23%
Vegueta	16	74	209	299	7.24%
Oyón	3	3	4	10	0.24%
Caujul	0	0	1	1	0.02%
Cochamarca	0	1	2	3	0.07%
Navan	0	2	1	3	0.07%
Pachangara	0	0	4	4	0.10%
Otros distritos	0	2	26	28	0.68%
Total	170	1064	2893	4127	100.00
Proporción	4.12	25.78	70.10	100.00	

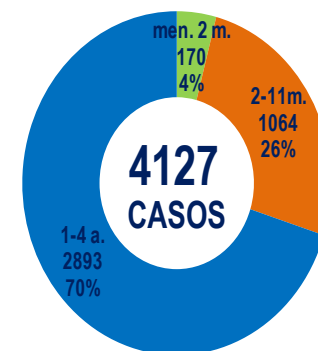
Fuente: Registro hospitalario de IRAs.

IRAs según distrito de procedencia
atendidos en el Hospital Regional Huacho hasta la SE. N° 50 - 2023



Fuente: Registro hospitalario de IRAs.

Casos de IRAs por grupo etáreo
atendidos en el Hospital Regional Huacho hasta la SE. N° 50 - 2023



Fuente: Base de Datos Notiweb Hospital Regional Huacho



TABLA DE INDICADORES DE VIGILANCIA DE IRAs ATENDIDOS EN EL HOSPITAL REGIONAL HUACHO HASTA LA SE. N° 50 - 2023



Variables	SE. 37	SE. 38	SE. 39	SE. 40	SE. 41	SE. 42	SE. 43	SE. 44	SE. 45	SE. 46	SE. 47	SE. 48	SE. 49	SE. 50	ACUM A LA SE. 50
IRA < 5 años	58	72	66	87	85	70	93	79	80	111	76	104	99	88	4127
SOB/ASMA < 5 años	22	33	36	20	34	18	33	27	11	11	12	16	19	13	1062
Neumonías < 5 años	2	1	0	1	0	2	3	1	0	1	0	1	1	2	45
Hospitalizados < 5 años	2	1	0	1	0	2	3	1	0	1	0	1	1	2	27
Tasa de hospitalización x 100	100.0	100.0	0.0	100.0	0.0	100.0	100.0	100.0	0.0	100.0	0.0	100.0	100.0	100.0	60.0
Defunciones < 5 años	0	0	0	0	0	0	0	0	0	0	0	0	0	0	2
Letalidad x 100	0.0	0.0	0.0	0.0	0.0	0.0	0.0	0.0	0.0	0.0	0.0	0.0	0.0	0.0	4.4
Neumonías > 60 años	0	1	0	1	1	0	0	0	0	2	0	0	1	1	65
Hospitalizados > 60 años	0	1	0	1	0	0	0	0	0	2	0	0	1	0	53
Tasa de hospitalización x 100	0.0	100.0	0.0	100.0	0.0	0.0	0.0	0.0	0.0	100.0	0.0	0.0	100.0	0.0	81.5
Defunciones > 60 años	0	0	0	0	0	0	0	0	0	0	0	0	0	0	27
Letalidad x 100	0.0	0.0	0.0	0.0	0.0	0.0	0.0	0.0	0.0	0.0	0.0	0.0	0.0	0.0	41.5

Fuente: Base de Datos Notiweb Hospital Regional Huacho



TENDENCIA Y TASAS DE VARIACIÓN DE IRAs POR DISTRITOS ATENDIDOS EN EL HOSPITAL REGIONAL HUACHO DEL 2018 – 2023 HASTA LA SE. N° 50



Provincia / Distritos	Casos atendidos en el HRH** a la semana epidemiológica N° 50							Tasa de variación	Proporción
	2018*	2019*	2020*	2021*	2022*	Promedio 2018 - 2022	2023*		
Hospital Regional Huacho	4544	4255	831	1123	4233	2997	4099	36.8	-
Prov. Huaura	4526	4232	828	1118	4212	2983	4078	36.7	99.5
Huacho	1740	1765	323	471	1695	1199	1420	18.4	34.8
Ámbar	8	2	0	3	8	4	7	75.0	0.2
Carquín	154	182	28	36	137	107	181	69.2	4.4
Checras	1	0	0	0	0	0	0	0.0	0.0
Hualmay	741	642	134	183	635	467	643	37.7	15.8
Huaura	526	500	102	127	536	358	572	59.8	14.0
L.Prado	0	7	2	0	12	4	5	25.0	0.1
Paccho	3	0	0	0	4	1	1	0.0	0.0
S.Leonor	0	1	0	0	3	1	0	-100.0	0.0
S.María	871	764	163	208	813	564	858	52.1	21.0
Sayán	121	94	21	22	82	68	92	35.3	2.3
Vegueta	361	275	55	68	287	209	299	43.1	7.3
Prov. Oyón	18	21	2	5	21	13	21	61.5	0.5
Oyón	11	6	1	3	6	5	10	100.0	47.6
Andajes	1	3	0	0	0	1	0	-100.0	0.0
Caujul	1	1	0	0	0	0	1	100.0	4.8
Cochamarca	2	3	0	1	6	2	3	50.0	14.3
Navan	1	2	0	0	2	1	3	200.0	14.3
Pachangara	2	4	0	1	7	3	4	33.3	19.0
Ihuari - Acotama	0	2	1	0	0	1	0	-100.0	-
Otros distritos	42	54	9	21	74	40	28	-30.0	-

Fuente: Base de Datos Notiweb Hospital Regional Huacho

* acumulado hasta la SE. 50

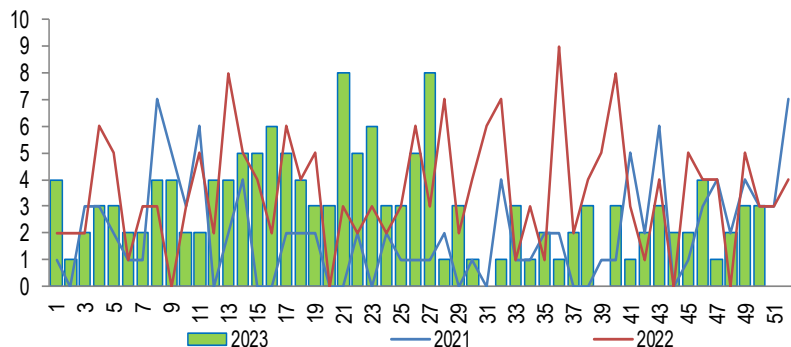
HRH**: Hospital Regional Huacho

**Incremento de Neumonías por sectores del distrito de Huacho
atendidos en el Hospital Regional Huacho hasta la SE. N° 50 - 2023**

NEUMONÍA

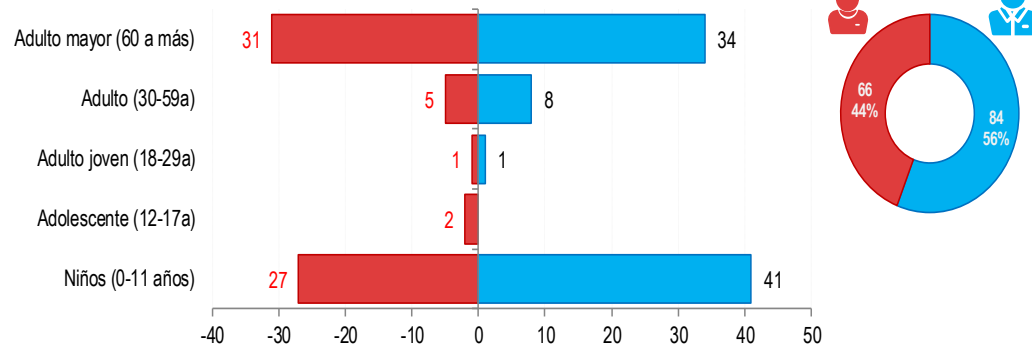
ATENDIDOS EN EL HOSPITAL REGIONAL HUACHO 2023 HASTA LA SE. N° 50

Tendencia de Neumonía
atendidos en el Hospital Regional Huacho, periodo 2023 hasta la SE.N° 50



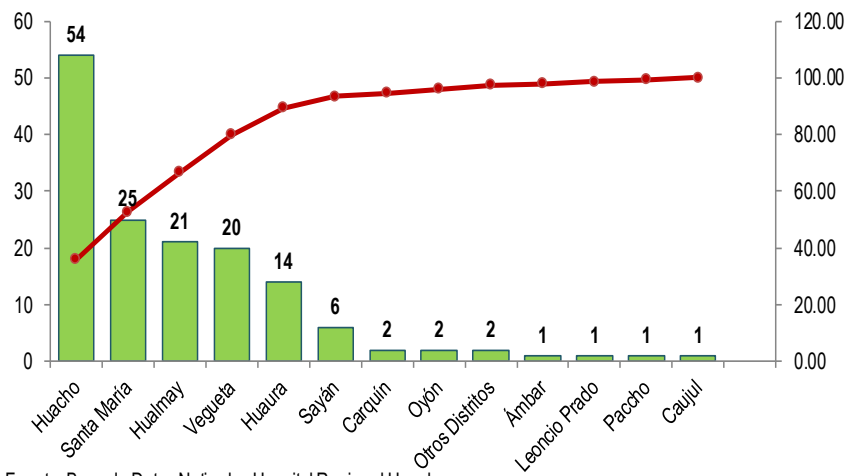
Fuente: Base de Datos Notiweb - Hospital Regional Huacho

Neumonía por grupo etáreo y sexo
atendidos en el Hospital Regional Huacho, periodo 2023 hasta la SE.N° 50



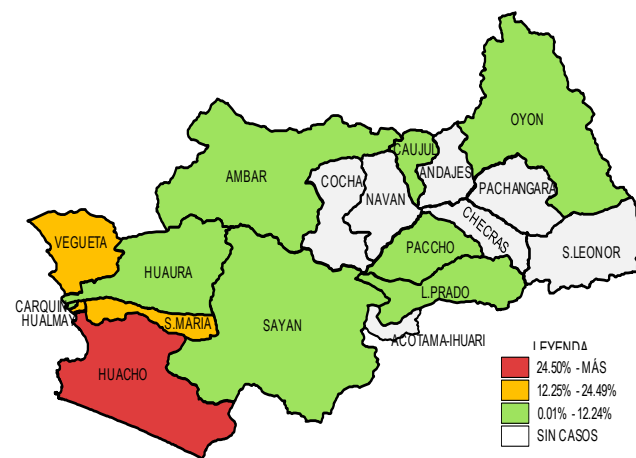
Fuente: Base de Datos Notiweb - Hospital Regional Huacho

Frecuencia acumulada de Neumonía por distritos
atendidos en el Hospital Regional Huacho, periodo 2023 hasta la SE.N° 50



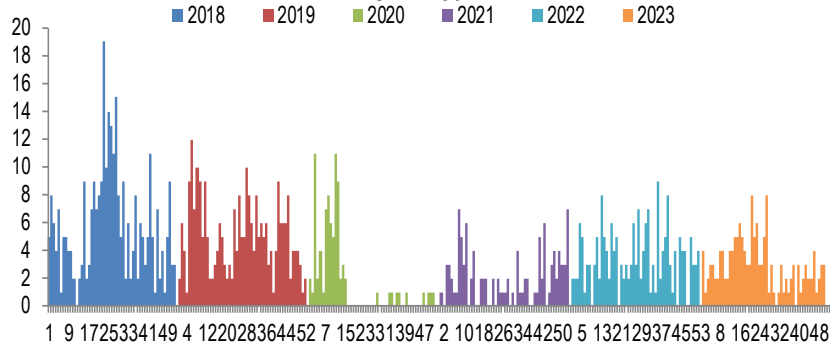
Fuente: Base de Datos Notiweb - Hospital Regional Huacho

Casos acumulados de Neumonía por distritos
atendidos en el Hospital Regional Huacho, periodo 2023 hasta la SE.N° 50



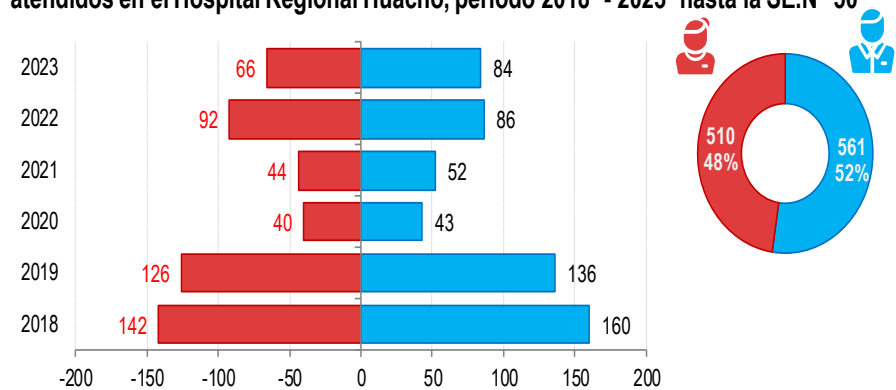
Fuente: Base de Datos Notiweb - Hospital Regional Huacho

Casos de Neumonía
atendidos en el Hospital Regional Huacho, periodo 2018* - 2023* hasta la SE.N° 50



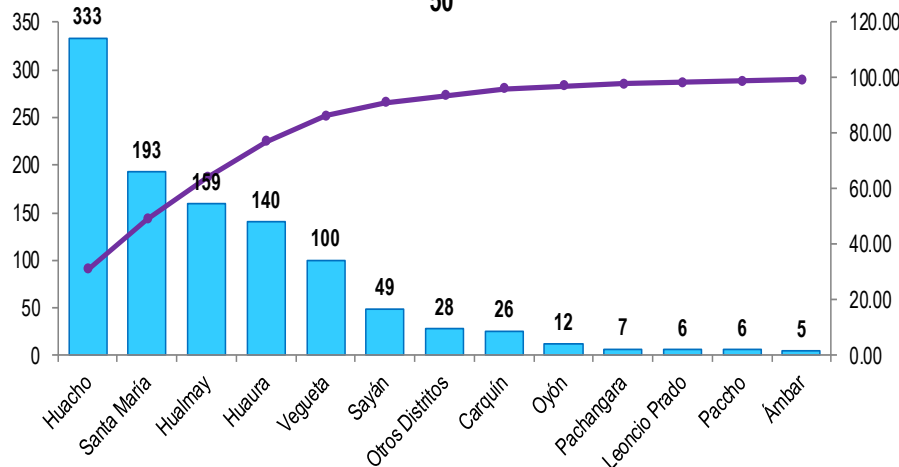
Fuente: Base de Datos Notiweb - Hospital Regional Huacho

Neumonía por grupo etáreo y sexo
atendidos en el Hospital Regional Huacho, periodo 2018* - 2023* hasta la SE.N° 50



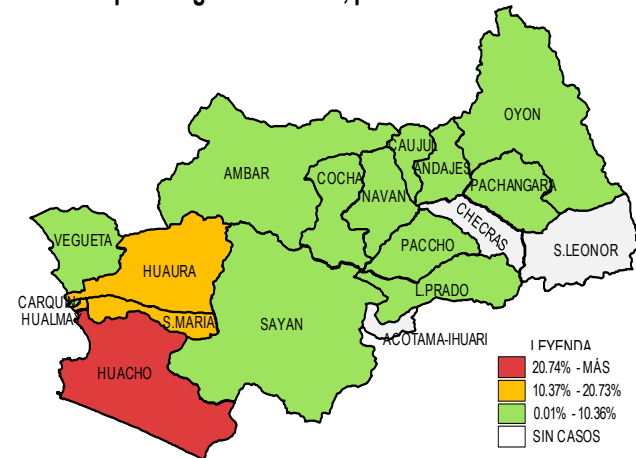
Fuente: Base de Datos Notiweb - Hospital Regional Huacho

Frecuencia acumulada de Neumonía por distritos
atendidos en el Hospital Regional Huacho, periodo 2018* - 2023* hasta la SE.N° 50



Fuente: Base de Datos Notiweb - Hospital Regional Huacho

Casos acumulados de Neumonía por distritos
atendidos en el Hospital Regional Huacho, periodo 2018* - 2023* hasta la SE.N° 50



Fuente: Base de Datos Notiweb - Hospital Regional Huacho



TENDENCIA Y TASAS DE VARIACIÓN E INCIDENCIA DE NEUMONÍA POR DISTRITOS ATENDIDOS EN EL HOSPITAL REGIONAL HUACHO DEL 2018 – 2023 HASTA LA SE. N° 50



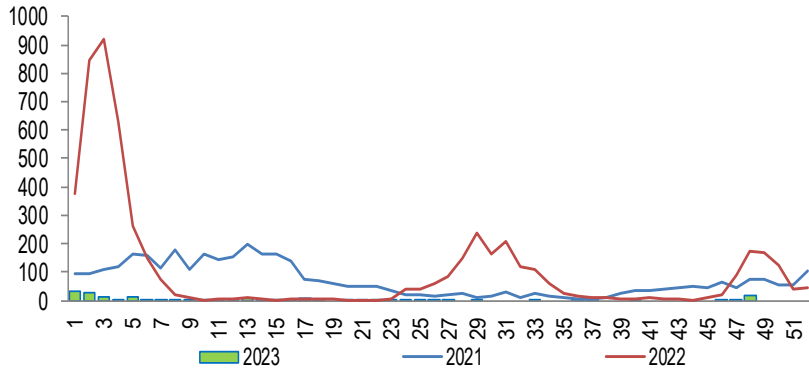
Provincia / Distritos	Casos atendidos en el HRH* a la semana epidemiológica N° 49							Tasa de Variación	Proporción
	2018*	2019*	2020*	2021*	2022*	Promedio 2018 - 2022	2023*		
Hospital Regional Huacho	291	252	79	87	167	175	145	-17.2	-
Prov. Huaura	282	247	77	83	164	171	142	-17.0	97.9
Huacho	87	80	21	31	54	55	54	-1.8	37.2
Ámbar	2	1	0	0	1	1	1	0.0	0.7
Carquin	8	10	2	0	4	5	2	-60.0	1.4
Checras	0	0	0	0	0	0	0	0.0	0.0
Hualmay	46	44	13	8	27	28	21	-25.0	14.5
Huaura	42	36	15	11	19	25	14	-44.0	9.7
L.Prado	2	2	0	0	1	1	1	0.0	0.7
Paccho	1	1	1	0	2	1	1	0.0	0.7
S.Leonor	0	0	0	0	0	0	0	0.0	0.0
S.Maria	56	35	15	22	31	32	23	-28.1	15.9
Sayán	15	12	2	6	8	9	6	-33.3	4.1
Vegueta	23	26	8	5	17	16	19	18.8	13.1
Prov. Oyón	9	5	2	4	3	5	3	-40.0	2.07
Oyón	5	0	1	3	1	2	2	0.0	1.38
Andajes	0	1	0	0	0	0	0	0.0	0.00
Caujul	0	0	0	0	0	0	1	100.0	0.69
Cocharmarca	2	1	1	0	0	1	0	-100.0	0.00
Navan	0	0	0	1	0	0	0	0.0	0.00
Pachangara	2	3	0	0	2	1	0	-100.0	0.00
Ihuari-Acotama	0	0	0	0	0	0	0	0.0	0.00
Otros Distritos	2	7	3	6	8	5	2	-60.0	-

Fuente: Base de Datos Notiweb - Hospital Regional Huacho

* acumulado hasta la SE. 49

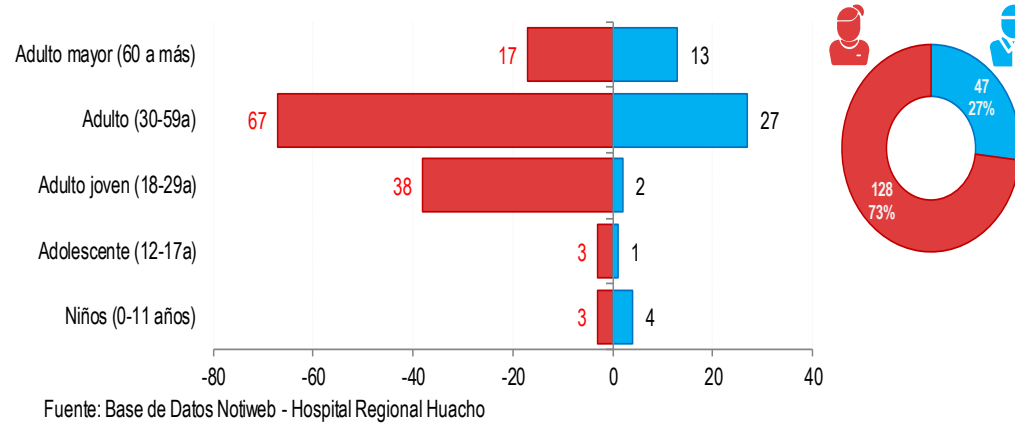
HRH*: Hospital Regional Huacho

Tendencia de Covid -19
atendidos en el Hospital Regional Huacho, periodo 2023 hasta la SE.N° 50



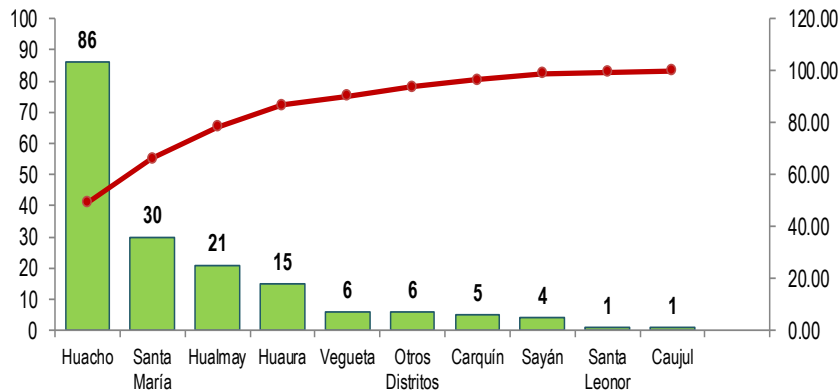
Fuente: Base de Datos Notiweb - Hospital Regional Huacho

Covid -19 por grupo etáreo y sexo
atendidos en el Hospital Regional Huacho, periodo 2023 hasta la SE.N° 50



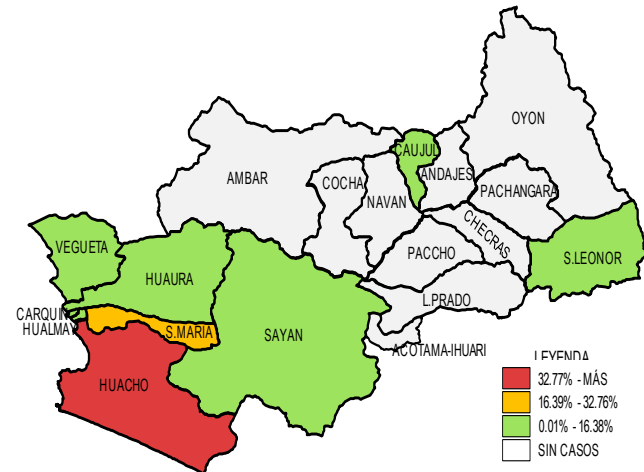
Fuente: Base de Datos Notiweb - Hospital Regional Huacho

Frecuencia acumulada de Covid -19 por distritos
atendidos en el Hospital Regional Huacho, periodo 2023 hasta la SE.N° 50



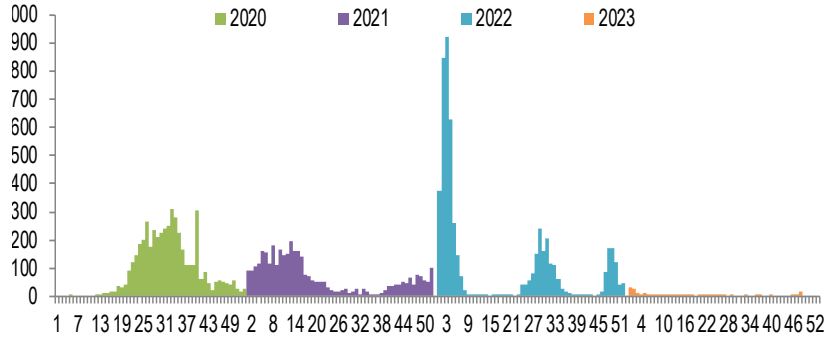
Fuente: Base de Datos Notiweb - Hospital Regional Huacho

Casos acumulados de Covid -19 por distritos
atendidos en el Hospital Regional Huacho, periodo 2023 hasta la SE.N° 50



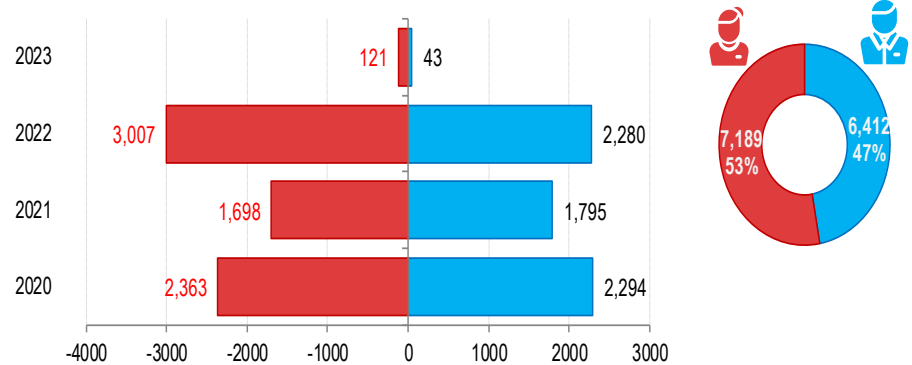
Fuente: Base de Datos Notiweb - Hospital Regional Huacho

Casos de Covid -19
atendidos en el Hospital Regional Huacho, periodo 2020 - 2023 hasta la SE.N° 50



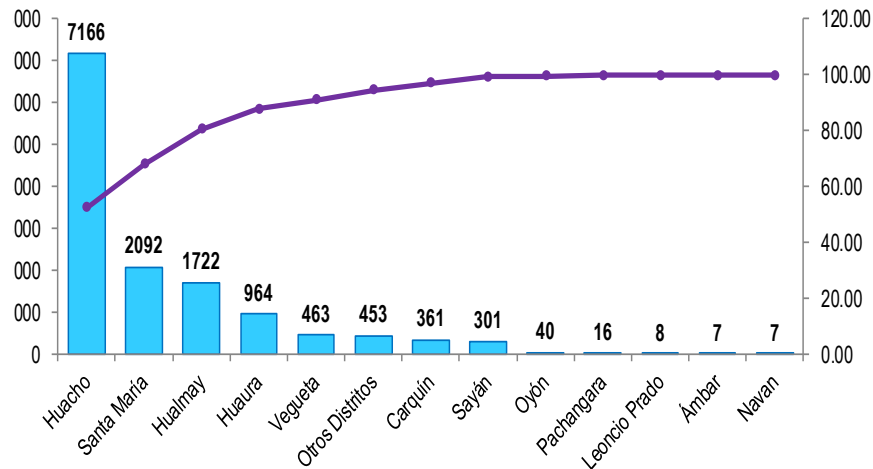
Fuente: Base de Datos Notiweb - Hospital Regional Huacho

Covid -19 por grupo etáreo y sexo
atendidos en el Hospital Regional Huacho, periodo 2020 - 2023 hasta la SE.N° 50



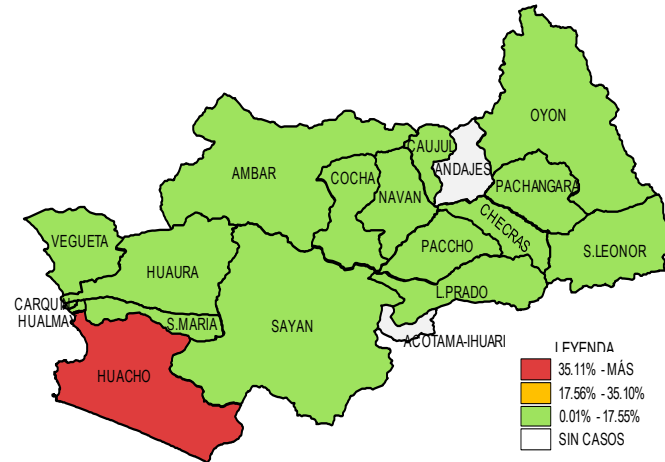
Fuente: Base de Datos Notiweb - Hospital Regional Huacho

Frecuencia acumulada de Covid -19 por distritos
atendidos en el Hospital Regional Huacho, periodo 2020 - 2023 hasta la SE.N° 50



Fuente: Base de Datos Notiweb - Hospital Regional Huacho

Casos acumulados de Covid -19 por distritos
atendidos en el Hospital Regional Huacho, periodo 2020 - 2023 hasta la SE.N° 50



Fuente: Base de Datos Notiweb - Hospital Regional Huacho



TENDENCIA Y TASAS DE VARIACIÓN E INCIDENCIA DE COVID-19 POR DISTRITOS ATENDIDOS EN EL HOSPITAL REGIONAL HUACHO DEL 2020 – 2023 HASTA LA SE. N° 50



Provincia / Distritos	Casos atendidos en el HRH* a la semana epidemiológica N° 50					Tasa de Variación	Proporción
	2020*	2021*	2022*	Promedio 2018 - 2022	2023*		
Hospital Regional Huacho	4433	3364	5195	2598	169	-93.5	-
Prov. Huaura	4394	3345	5184	2585	168	-93.5	99.4
Huacho	2143	1847	3090	1416	86	-93.9	50.9
Ámbar	3	1	3	1	0	-100.0	0.0
Carquin	162	98	96	71	5	-93.0	3.0
Checras	0	1	2	1	0	-100.0	0.0
Hualmay	675	386	640	340	21	-93.8	12.4
Huaura	363	256	330	190	15	-92.1	8.9
L. Prado	4	0	4	2	0	-100.0	0.0
Paccho	1	1	0	0	0	0.0	0.0
S. Leonor	0	1	0	0	1	100.0	0.6
S. Maria	706	569	787	412	30	-92.7	17.8
Sayán	165	75	57	59	4	-93.2	2.4
Vegueta	172	110	175	91	6	-93.4	3.6
Prov. Oyón	39	18	11	14	1	-92.9	0.59
Oyón	22	12	6	8	0	-100.0	0.00
Andajes	0	0	0	0	0	0.0	0.00
Caujul	0	0	0	0	1	100.0	0.59
Cochamarca	1	1	2	1	0	-100.0	0.00
Navan	6	0	1	1	0	-100.0	0.00
Pachangara	10	4	2	3	0	-100.0	0.00
Ihuari-Acotama	0	1	0	0	0	0.0	0.00
Otros Distritos	224	129	92	89	6	-93.3	-

Fuente: Base de Datos Notiweb - Hospital Regional Huacho

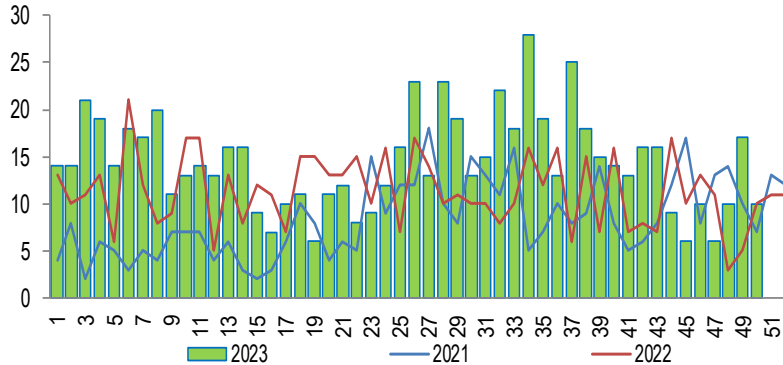
* acumulado hasta la SE. 50

HRH*: Hospital Regional Huacho

INTOXICACIÓN ALIMENTARIA

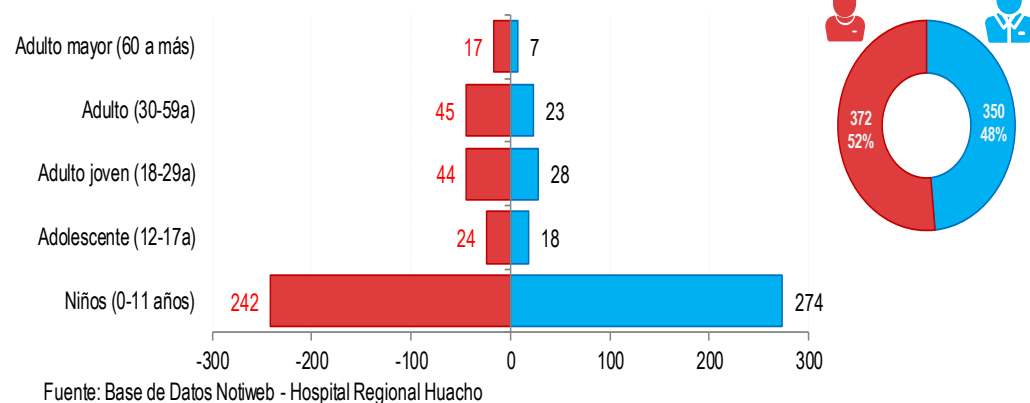
ATENDIDOS EN EL HOSPITAL REGIONAL HUACHO 2023 HASTA LA SE. N° 50

Tendencia de Intoxicación Alimentaria
atendidos en el Hospital Regional Huacho, periodo 2023 hasta la SE. N° 50



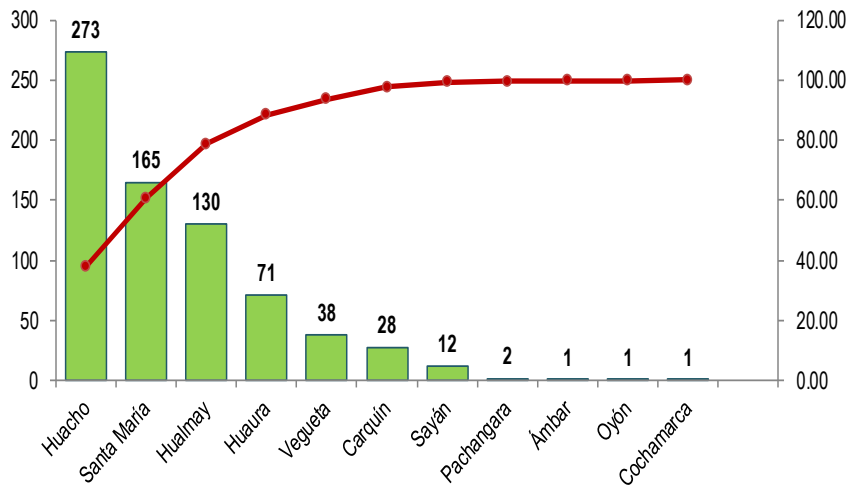
Fuente: Base de Datos Notiweb - Hospital Regional Huacho

Intoxicación Alimentaria por grupo etáreo y sexo
atendidos en el Hospital Regional Huacho, periodo 2023 hasta la SE. N° 50



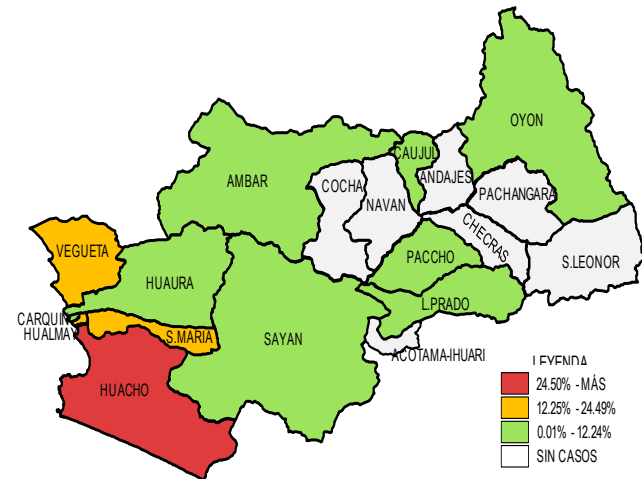
Fuente: Base de Datos Notiweb - Hospital Regional Huacho

Frecuencia acumulada de Intoxicación Alimentaria por distritos
atendidos en el Hospital Regional Huacho, periodo 2023 hasta la SE. N° 50



Fuente: Base de Datos Notiweb - Hospital Regional Huacho

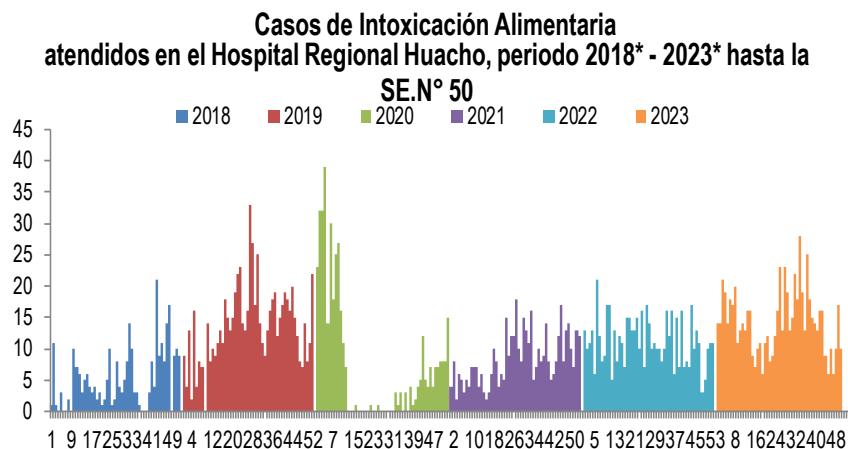
Casos acumulados de Intoxicación Alimentaria por distritos
atendidos en el Hospital Regional Huacho, periodo 2023 hasta la SE. N° 50



Fuente: Base de Datos Notiweb - Hospital Regional Huacho

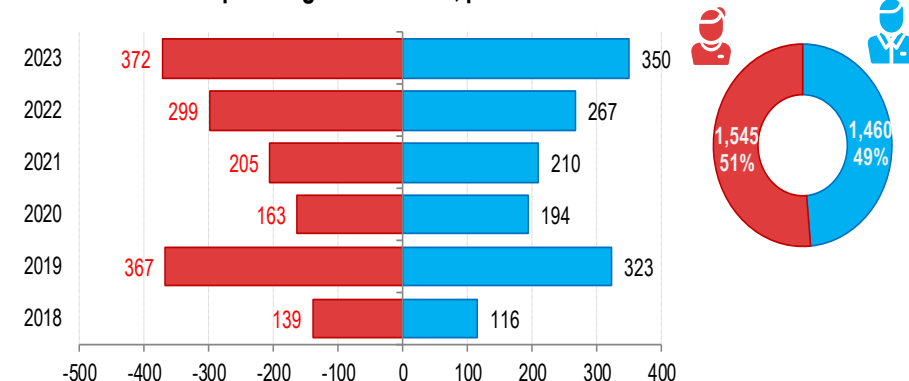
INTOXICACIÓN ALIMENTARIA

ATENDIDOS EN EL HOSPITAL REGIONAL HUACHO 2018 – 2023 HASTA LA SE. N° 50



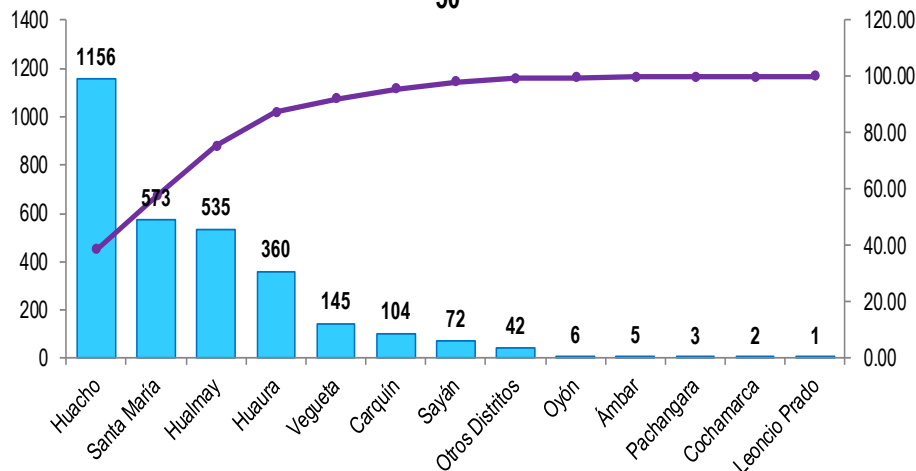
Fuente: Base de Datos Notiweb - Hospital Regional Huacho

Intoxicación Alimentaria por grupo étnico y sexo
atendidos en el Hospital Regional Huacho, periodo 2018* - 2023* hasta la SE.N° 50



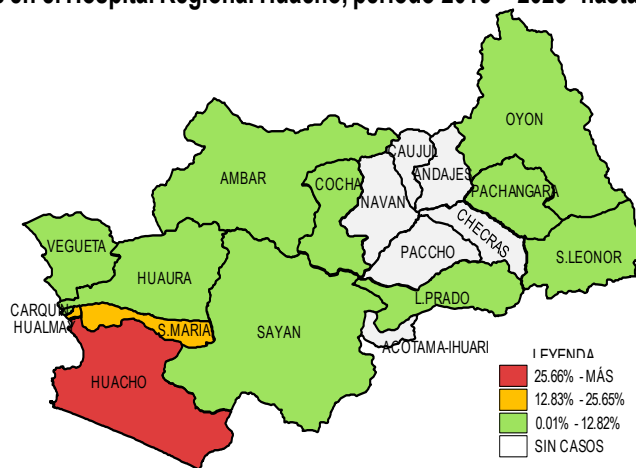
Fuente: Base de Datos Notiweb - Hospital Regional Huacho

Frecuencia acumulada de Intoxicación Alimentaria por distritos
atendidos en el Hospital Regional Huacho, periodo 2018* - 2023* hasta la SE.N° 50



Fuente: Base de Datos Notiweb - Hospital Regional Huacho

Casos acumulados de Intoxicación Alimentaria por distritos
atendidos en el Hospital Regional Huacho, periodo 2018* - 2023* hasta la SE.N° 50



Fuente: Base de Datos Notiweb - Hospital Regional Huacho



TENDENCIA Y TASAS DE VARIACIÓN E INCIDENCIA DE INTOXICACIÓN ALIMENTARIA POR DISTRITOS ATENDIDOS EN EL HOSPITAL REGIONAL HUACHO DEL 2018 – 2023 HASTA LA SE. N° 50



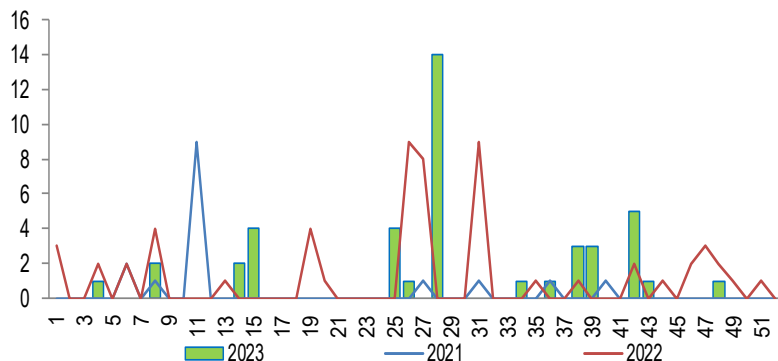
Provincia / Distritos	Casos atendidos en el HRH* a la semana epidemiológica N° 49							Tasa de Variación	Proporción
	2018*	2019*	2020*	2021*	2022*	Promedio 2018 - 2022	2023*		
Hospital Regional Huacho	291	252	79	87	167	175	145	-17.2	-
Prov.Huaura	282	247	77	83	164	171	142	-17.0	97.9
Huacho	87	80	21	31	54	55	54	-1.8	37.2
Ámbar	2	1	0	0	1	1	1	0.0	0.7
Carquin	8	10	2	0	4	5	2	-60.0	1.4
Checras	0	0	0	0	0	0	0	0.0	0.0
Hualmay	46	44	13	8	27	28	21	-25.0	14.5
Huaura	42	36	15	11	19	25	14	-44.0	9.7
L.Prado	2	2	0	0	1	1	1	0.0	0.7
Paccho	1	1	1	0	2	1	1	0.0	0.7
S.Leonor	0	0	0	0	0	0	0	0.0	0.0
S.Maria	56	35	15	22	31	32	23	-28.1	15.9
Sayán	15	12	2	6	8	9	6	-33.3	4.1
Vegueta	23	26	8	5	17	16	19	18.8	13.1
Prov. Oyón	9	5	2	4	3	5	3	-40.0	2.07
Oyón	5	0	1	3	1	2	2	0.0	1.38
Andajes	0	1	0	0	0	0	0	0.0	0.00
Caujul	0	0	0	0	0	0	1	100.0	0.69
Cochamarca	2	1	1	0	0	1	0	-100.0	0.00
Navan	0	0	0	1	0	0	0	0.0	0.00
Pachangara	2	3	0	0	2	1	0	-100.0	0.00
Ihuari-Acotama	0	0	0	0	0	0	0	0.0	0.00
Otros Distritos	2	7	3	6	8	5	2	-60.0	-

Fuente: Base de Datos Notiweb - Hospital Regional Huacho

* acumulado hasta la SE. 49

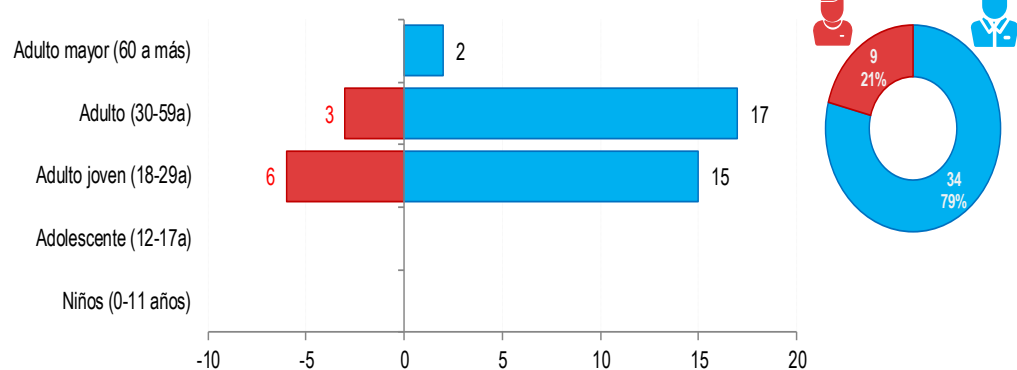
HRH**: Hospital Regional Huacho

Tendencia de Sífilis
atendidos en el Hospital Regional Huacho, periodo 2023 hasta la SE.N° 50



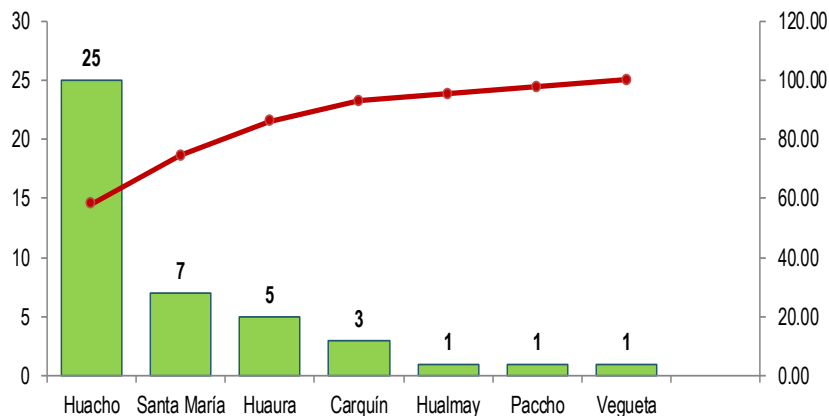
Fuente: Base de Datos Notiweb - Hospital Regional Huacho

Sífilis por grupo etáreo y sexo
atendidos en el Hospital Regional Huacho, periodo 2023 hasta la SE.N° 50



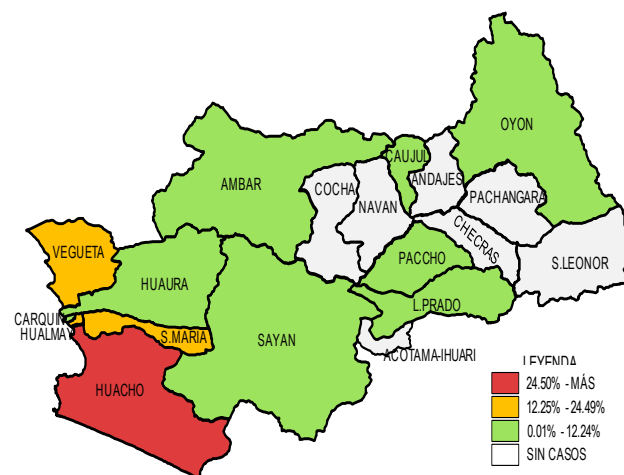
Fuente: Base de Datos Notiweb - Hospital Regional Huacho

Frecuencia acumulada de Sífilis por distritos
atendidos en el Hospital Regional Huacho, periodo 2023 hasta la SE.N° 50



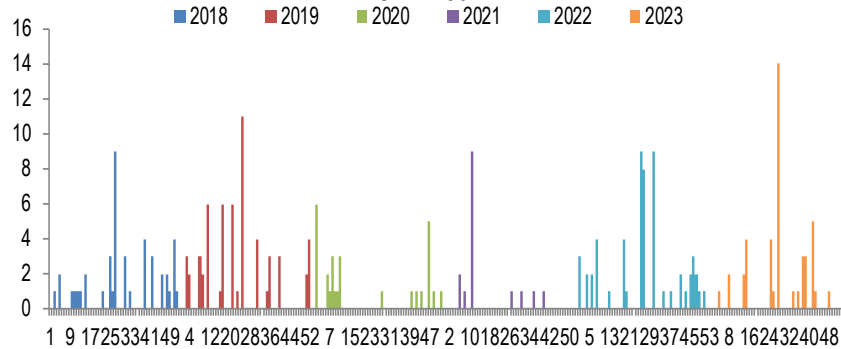
Fuente: Base de Datos Notiweb - Hospital Regional Huacho

Casos acumulados de Sífilis por distritos
atendidos en el Hospital Regional Huacho, periodo 2023 hasta la SE.N° 50



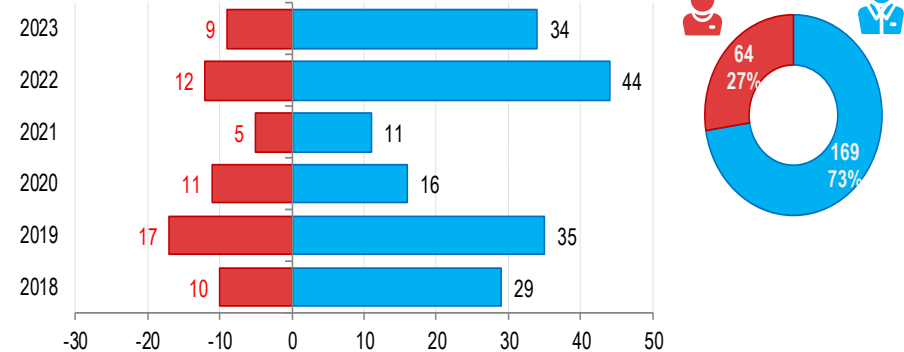
Fuente: Base de Datos Notiweb - Hospital Regional Huacho

Casos de Sífilis
atendidos en el Hospital Regional Huacho, periodo 2018* - 2023* hasta la SE.N° 50



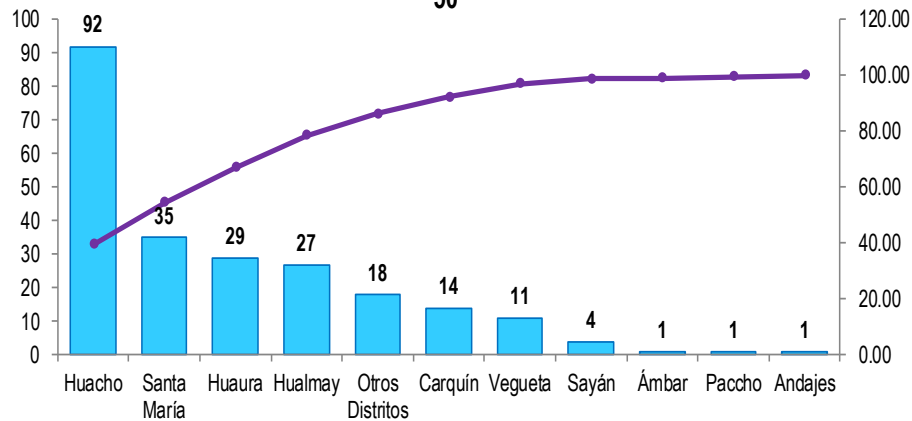
Fuente: Base de Datos Notiweb - Hospital Regional Huacho

Sífilis por grupo étnico y sexo
atendidos en el Hospital Regional Huacho, periodo 2018* - 2023* hasta la SE.N° 50



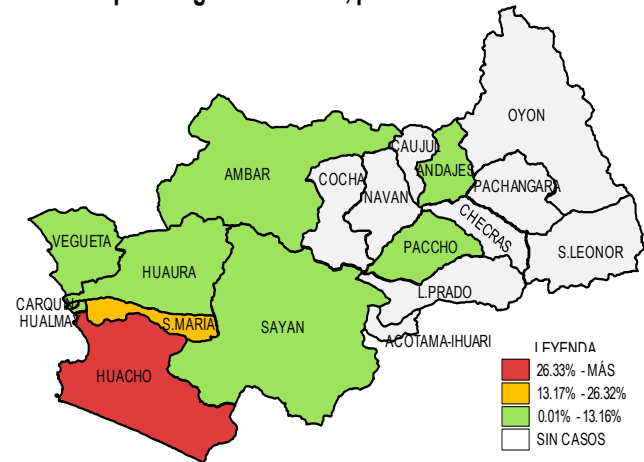
Fuente: Base de Datos Notiweb - Hospital Regional Huacho

Frecuencia acumulada de Sífilis por distritos
atendidos en el Hospital Regional Huacho, periodo 2018* - 2023* hasta la SE.N° 50



Fuente: Base de Datos Notiweb - Hospital Regional Huacho

Casos acumulados de Sífilis por distritos
atendidos en el Hospital Regional Huacho, periodo 2018* - 2023* hasta la SE.N° 50



Fuente: Base de Datos Notiweb - Hospital Regional Huacho



TENDENCIA Y TASAS DE VARIACIÓN E INCIDENCIA DE SÍFILIS POR DISTRITOS ATENDIDOS EN EL HOSPITAL REGIONAL HUACHO DEL 2018 – 2023 HASTA LA SE. N° 50



Provincia / Distritos	Casos atendidos en el HRH* a la semana epidemiológica N° 49							Tasa de Variación	Proporción
	2018*	2019*	2020*	2021*	2022*	Promedio 2018 - 2022	2023*		
Hospital Regional Huacho	291	252	79	87	167	175	145	-17.2	-
Prov. Huaura	282	247	77	83	164	171	142	-17.0	97.9
Huacho	87	80	21	31	54	55	54	-1.8	37.2
Ámbar	2	1	0	0	1	1	1	0.0	0.7
Carquin	8	10	2	0	4	5	2	-60.0	1.4
Checras	0	0	0	0	0	0	0	0.0	0.0
Hualmay	46	44	13	8	27	28	21	-25.0	14.5
Huaura	42	36	15	11	19	25	14	-44.0	9.7
L. Prado	2	2	0	0	1	1	1	0.0	0.7
Paccho	1	1	1	0	2	1	1	0.0	0.7
S. Leonor	0	0	0	0	0	0	0	0.0	0.0
S. Maria	56	35	15	22	31	32	23	-28.1	15.9
Sayán	15	12	2	6	8	9	6	-33.3	4.1
Vegueta	23	26	8	5	17	16	19	18.8	13.1
Prov. Oyón	9	5	2	4	3	5	3	-40.0	2.07
Oyón	5	0	1	3	1	2	2	0.0	1.38
Andajes	0	1	0	0	0	0	0	0.0	0.00
Caujul	0	0	0	0	0	0	1	100.0	0.69
Cocharmarca	2	1	1	0	0	1	0	-100.0	0.00
Navan	0	0	0	1	0	0	0	0.0	0.00
Pachangara	2	3	0	0	2	1	0	-100.0	0.00
Ihuari-Acotama	0	0	0	0	0	0	0	0.0	0.00
Otros Distritos	2	7	3	6	8	5	2	-60.0	-

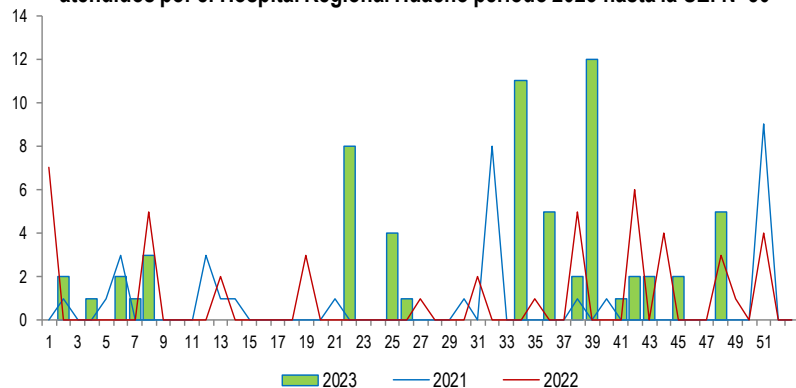
Fuente: Base de Datos Notiweb - Hospital Regional Huacho

* acumulado hasta la SE. 49

HRH**: Hospital Regional Huacho

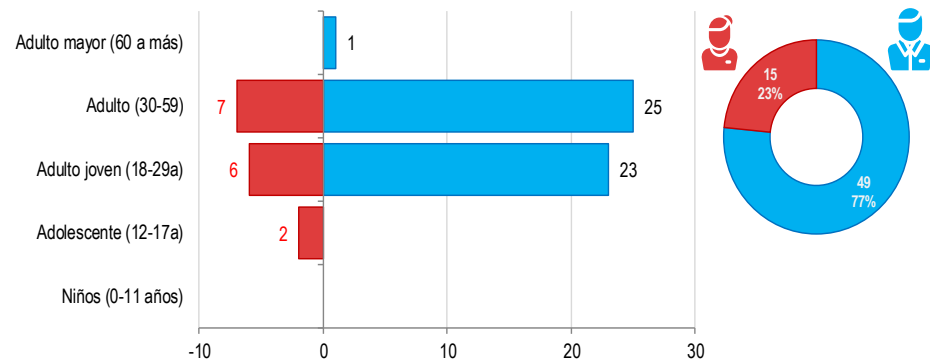
VIRUS DE INMUNODEFICIENCIA ADQUIRIDA ATENDIDOS EN EL HOSPITAL REGIONAL HUACHO 2023 HASTA LA SE. N° 50

Tendencia de Virus de Inmunodeficiencia Adquirida (VIH)
atendidos por el Hospital Regional Huacho periodo 2023 hasta la SE. N° 50



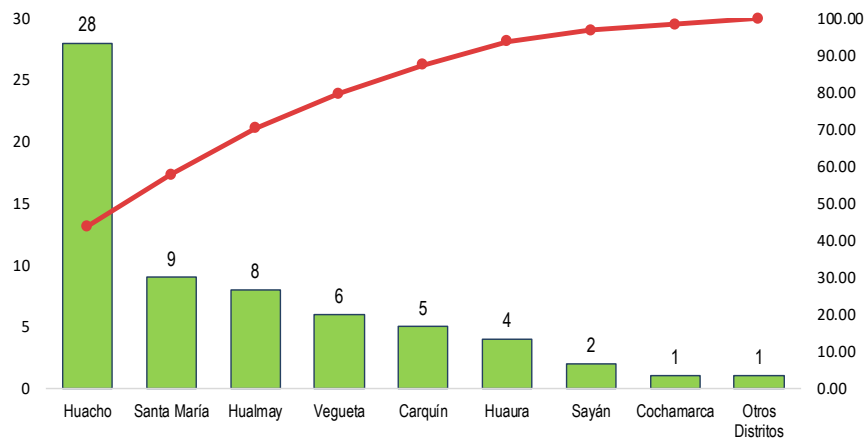
Fuente: Base de Datos del Aplicativo Noti VIH-ITS - Hospital Regional Huacho

Casos de VIH por etapas de vida y sexo
atendidos por el Hospital Regional Huacho periodo 2023 hasta la SE. N° 50



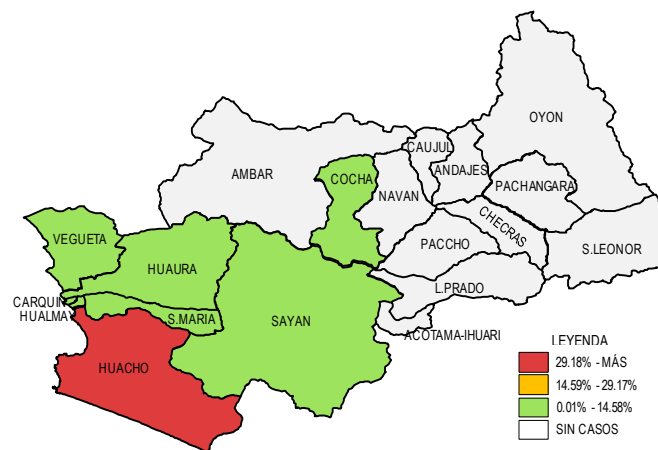
Fuente: Base de Datos del Aplicativo Noti VIH-ITS - Hospital Regional Huacho

Frecuencia acumulada de casos de VIH por distritos
atendidos por el Hospital Regional Huacho periodo 2023 hasta la SE. N° 50



Fuente: Base de Datos del Aplicativo Noti VIH-ITS - Hospital Regional Huacho

Casos acumulados de VIH por distritos
atendidos por el Hospital Regional Huacho periodo 2023 hasta la SE. N° 50

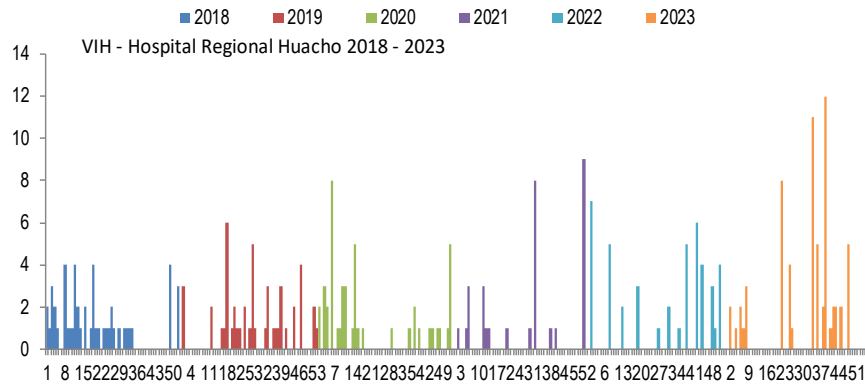


Fuente: Base de Datos del Aplicativo Noti VIH-ITS - Hospital Regional Huacho

VIRUS DE INMUNODEFICIENCIA ADQUIRIDA

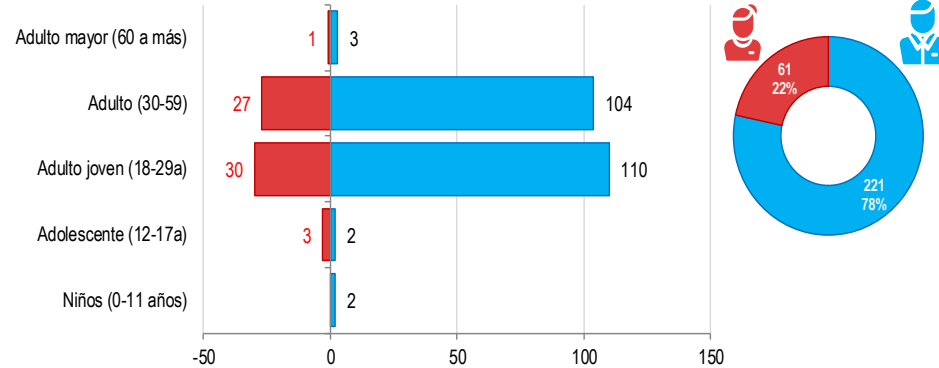
ATENDIDOS EN EL HOSPITAL REGIONAL HUACHO 2018 – 2023 HASTA LA SE. N° 50

Casos de VIH
atendidos por el Hospital Regional Huacho periodo: 2018 - 2023 hasta la SE. N° 50



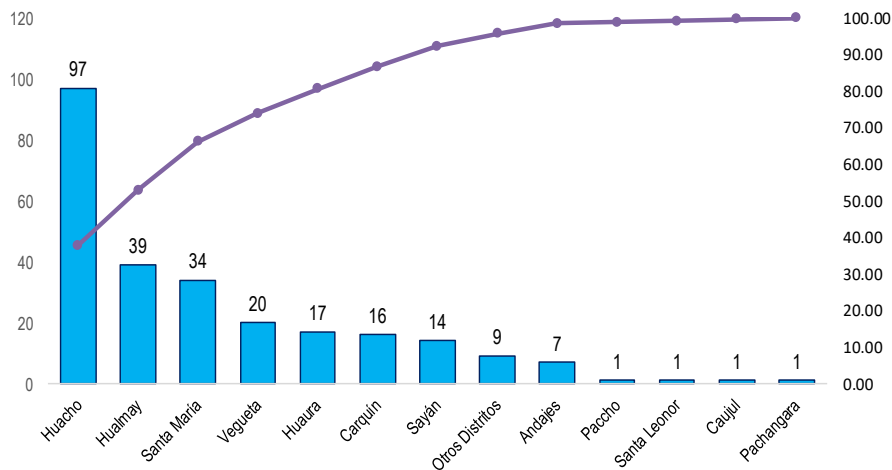
Fuente: Base de Datos del Aplicativo Noti VIH-ITS - Hospital Regional Huacho

Casos de VIH por etapas de vida y sexo
atendidos por el Hospital Regional Huacho periodo: 2018 - 2023 hasta la SE. N° 50



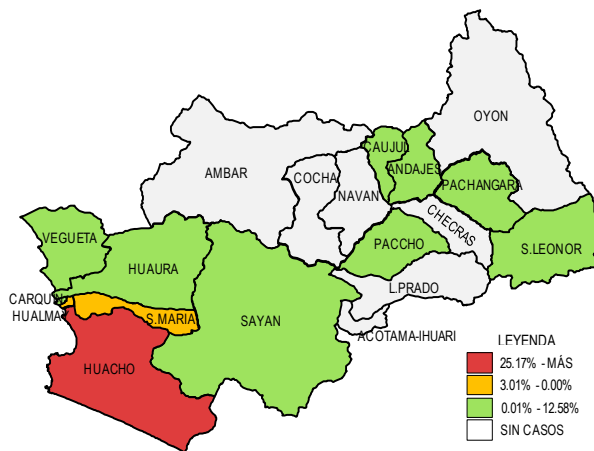
Fuente: Base de Datos del Aplicativo Noti VIH-ITS - Hospital Regional Huacho

Frecuencia acumulada de casos de VIH por distritos
atendidos por el Hospital Regional Huacho periodo: 2018 - 2023 hasta la SE. N° 50



Fuente: Base de Datos del Aplicativo Noti VIH-ITS - Hospital Regional Huacho

Casos acumulados de VIH por distritos
atendidos por el Hospital Regional Huacho periodo: 2018 - 2023 hasta la SE. N° 50



Fuente: Base de Datos del Aplicativo Noti VIH-ITS - Hospital Regional Huacho



TENDENCIA Y TASAS DE VARIACIÓN E INCIDENCIA DE VIH POR DISTRITOS ATENDIDOS EN EL HOSPITAL REGIONAL HUACHO DEL 2018 – 2023 HASTA LA SE. N° 50



Provincia / Distritos	Casos atendidos en el HRH* a la semana epidemiológica N° 50							Tasa de Variación	Proporción
	2018*	2019*	2020*	2021*	2022*	Promedio 2018 - 2022	2023*		
Hospital Regional Huacho	44	42	38	21	39	37	63	71.2	-
Prov. Huaura	41	42	34	21	39	35	62	77.1	98.4
Huacho	12	16	15	11	15	14	28	100.0	44.4
Ámbar	0	0	0	0	0	0	0	0.0	0.0
Carquin	4	1	5	0	1	2	5	150.0	7.9
Checras	0	0	0	0	0	0	0	0.0	0.0
Hualmay	10	6	5	3	7	6	8	33.3	12.7
Huaura	4	1	4	0	4	3	4	33.3	6.3
L. Prado	0	0	0	0	0	0	0	0.0	0.0
Paccho	0	1	0	0	0	0	0	0.0	0.0
S. Leonor	0	0	1	0	0	0	0	0.0	0.0
S. Maria	7	8	1	3	6	5	9	80.0	14.3
Sayán	3	7	1	1	0	2	2	0.0	3.2
Vegueta	1	2	2	3	6	3	6	100.0	9.5
Prov. Oyón	2	0	4	0	0	1	1	0.0	1.59
Oyón	0	0	1	0	0	0	0	0.0	0.00
Andajes	0	0	0	0	0	0	0	0.0	0.00
Caujul	0	0	0	0	0	0	0	0.0	0.00
Cochamarca	0	0	0	0	0	0	1	100.0	1.59
Navan	0	0	0	0	0	0	0	0.0	0.00
Pachangara	1	0	3	0	0	1	0	-100.0	0.00
Ihuari-Acotama	1	0	0	0	0	0	0	0.0	0.00
Otros Distritos	3	2	2	1	1	2	1	-50.0	-

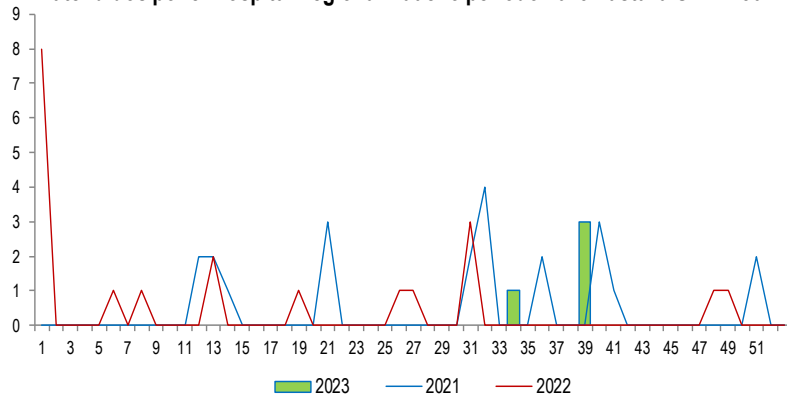
Fuente: Base de Datos Notiweb - Hospital Regional Huacho

* acumulado hasta la SE. 50

HRH*: Hospital Regional Huacho

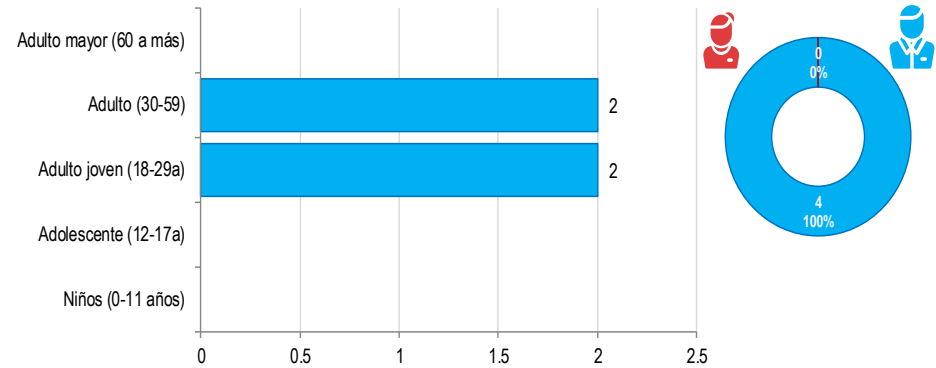
SÍNDROME DE INMUNODEFICIENCIA ADQUIRIDA ATENDIDOS EN EL HOSPITAL REGIONAL HUACHO 2023 HASTA LA SE. N° 50

Síndrome de Inmunodeficiencia adquirida (SIDA)
atendidos por el Hospital Regional Huacho periodo 2023 hasta la SE. N° 50



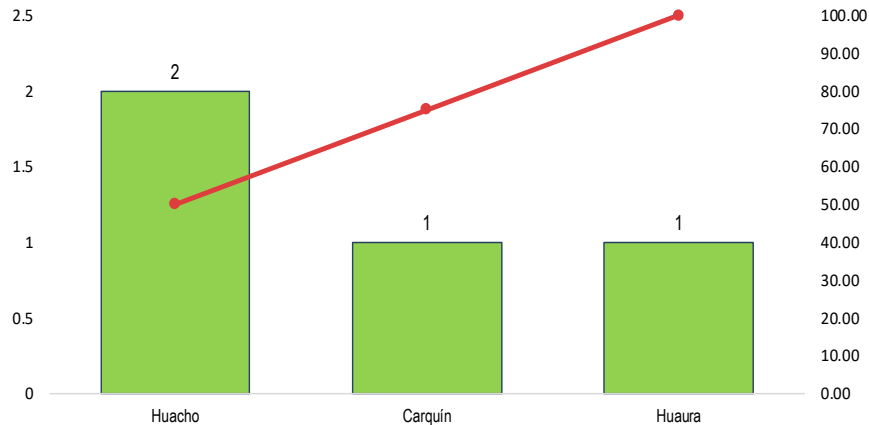
Fuente: Base de Datos del Aplicativo Noti VIH-ITS - Hospital Regional Huacho

Casos de SIDA por etapas de vida y sexo
atendidos por el Hospital Regional Huacho periodo 2023 hasta la SE. N° 50



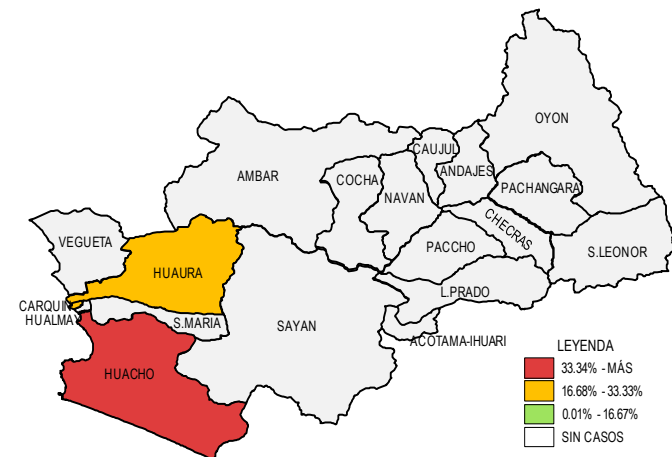
Fuente: Base de Datos del Aplicativo Noti VIH-ITS - Hospital Regional Huacho

Frecuencia acumulada de casos de SIDA por distritos
atendidos por el Hospital Regional Huacho periodo 2023 hasta la SE. N° 50



Fuente: Base de Datos del Aplicativo Noti VIH-ITS - Hospital Regional Huacho

Casos acumulados de SIDA por distritos
atendidos por el Hospital Regional Huacho periodo 2023 hasta la SE. N° 50



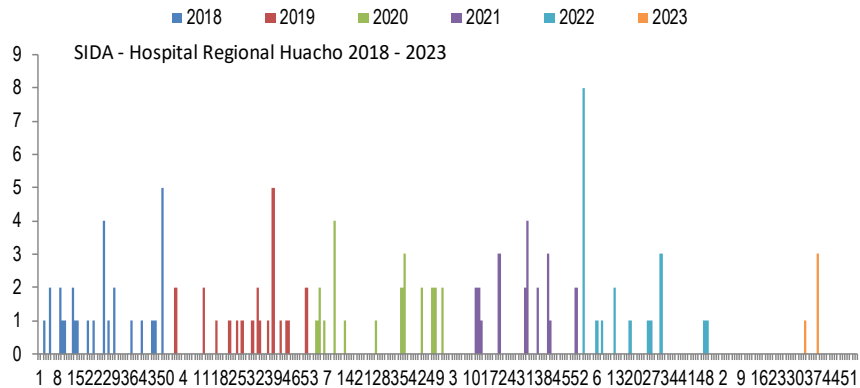
Fuente: Base de Datos del Aplicativo Noti VIH-ITS - Hospital Regional Huacho

SÍNDROME DE INMUNODEFICIENCIA ADQUIRIDA

ATENDIDOS EN EL HOSPITAL REGIONAL HUACHO 2018 – 2023 HASTA LA SE. N° 50

Casos de SIDA

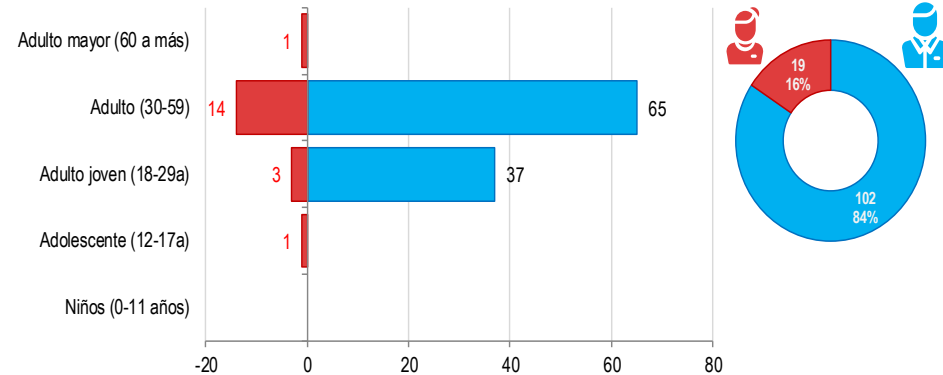
atendidos por el Hospital Regional Huacho periodo: 2018 - 2023 hasta la SE. N° 50



Fuente: Base de Datos del Aplicativo Noti VIH-ITS - Hospital Regional Huacho

Casos de SIDA por etapas de vida y sexo

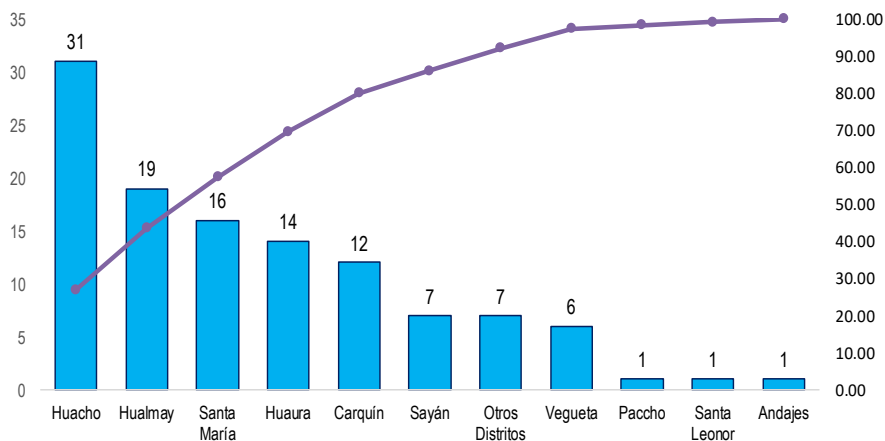
atendidos por el Hospital Regional Huacho periodo: 2018 - 2023 hasta la SE. N° 50



Fuente: Base de Datos del Aplicativo Noti VIH-ITS - Hospital Regional Huacho

Frecuencia acumulada de casos de SIDA por distritos

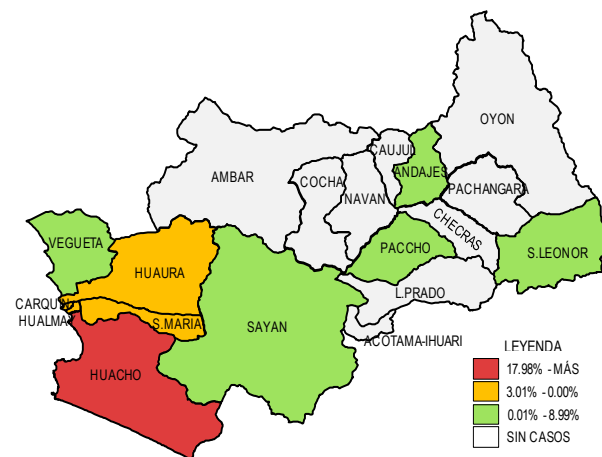
atendidos por el Hospital Regional Huacho periodo: 2018 - 2023 hasta la SE. N° 50



Fuente: Base de Datos del Aplicativo Noti VIH-ITS - Hospital Regional Huacho

Casos acumulados de SIDA por distritos

atendidos por el Hospital Regional Huacho periodo: 2018 - 2023 hasta la SE. N° 50



Fuente: Base de Datos del Aplicativo Noti VIH-ITS - Hospital Regional Huacho



TENDENCIA Y TASAS DE VARIACIÓN E INCIDENCIA DE SIDA POR DISTRITOS ATENDIDOS EN EL HOSPITAL REGIONAL HUACHO DEL 2018 – 2023 HASTA LA SE. N° 50



Provincia / Distritos	Casos atendidos en el HRH* a la semana epidemiológica N° 50							Tasa de Variación	Proporción
	2018*	2019*	2020*	2021*	2022*	Promedio 2018 - 2022	2023*		
Hospital Regional Huacho	27	21	20	18	19	21	4	-81.0	-
Prov. Huaura	25	21	20	18	19	21	4	-81.0	100.0
Huacho	5	10	3	4	7	6	2	-66.7	50.0
Ámbar	0	0	0	0	0	0	0	0.0	0.0
Carquin	3	3	0	5	0	2	1	-50.0	25.0
Checras	0	0	0	0	0	0	0	0.0	0.0
Hualmay	6	1	5	2	5	4	0	-100.0	0.0
Huaura	5	2	4	1	1	3	1	-66.7	25.0
L.Prado	0	0	0	0	0	0	0	0.0	0.0
Paccho	0	0	0	1	0	0	0	0.0	0.0
S.Leonor	0	0	0	0	1	0	0	0.0	0.0
S.Maria	4	2	4	4	2	3	0	-100.0	0.0
Sayán	2	2	2	0	1	1	0	-100.0	0.0
Vegüeta	0	1	2	1	2	1	0	-100.0	0.0
Prov. Oyón	1	0	0	0	0	0	0	0.0	0.00
Oyón	0	0	0	0	0	0	0	0.0	0.00
Andajes	0	0	0	0	0	0	0	0.0	0.00
Caujul	0	0	0	0	0	0	0	0.0	0.00
Cochamarca	0	0	0	0	0	0	0	0.0	0.00
Navan	0	0	0	0	0	0	0	0.0	0.00
Pachangara	0	0	0	0	0	0	0	0.0	0.00
Ihuari-Acotama	1	0	0	0	0	0	0	0.0	0.00
Otros Distritos	2	0	1	2	1	1	0	-100.0	-

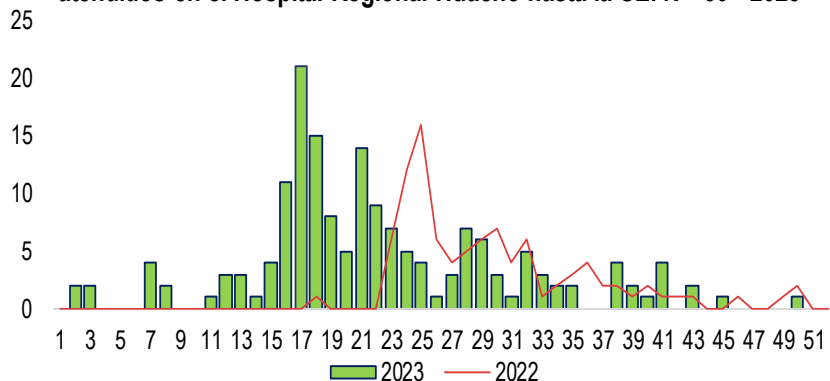
Fuente: Base de Datos Notiweb - Hospital Regional Huacho

* acumulado hasta la SE. 50

HRH*: Hospital Regional Huacho

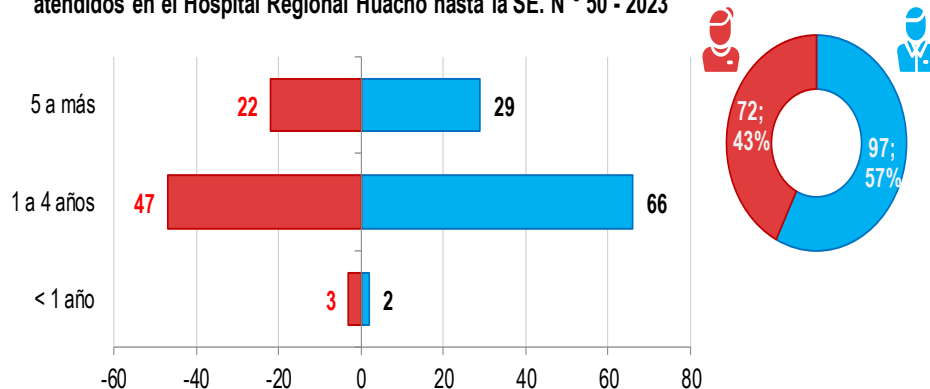
CASOS DE MANO PIE BOCA ATENDIDOS EN EL HOSPITAL REGIONAL HUACHO 2023 HASTA LA SE. N° 50

**Casos de Mano, Pie Boca por semanas epidemiológicas
atendidos en el Hospital Regional Huacho hasta la SE. N° 50 - 2023**



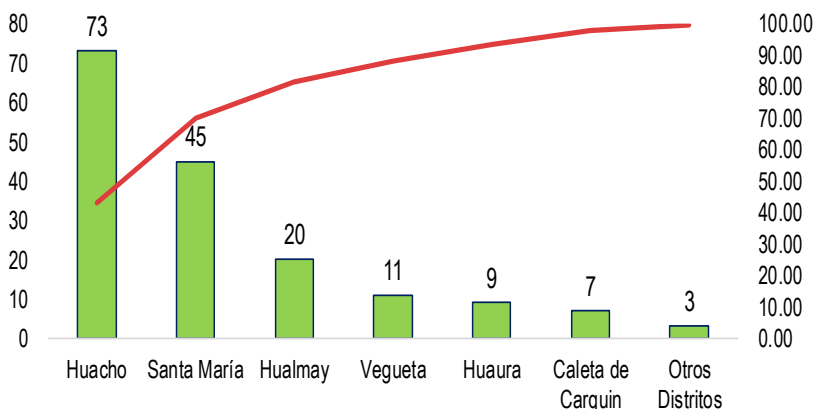
Fuente: Base de Datos MPB* del Hospital Regional Huacho
MRP*= Mano Pie Boca

**Casos de Mano Pie Boca por grupo etáreo y sexo
atendidos en el Hospital Regional Huacho hasta la SE. N° 50 - 2023**



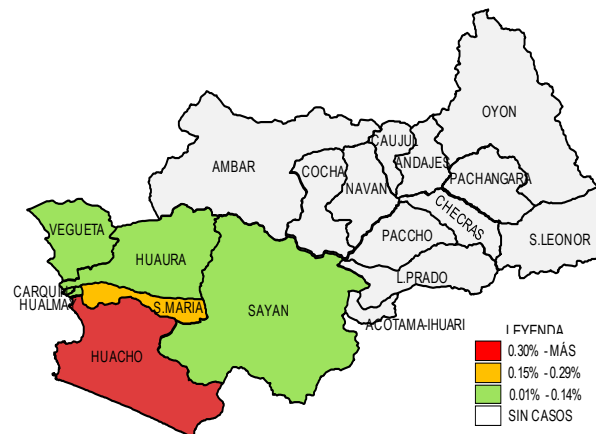
Fuente: Base de Datos MPB* del Hospital Regional Huacho
MBP*= Mano Pie Boca

**Frecuencia acumulada de Mano, Pie Boca por distritos
atendidos en el Hospital Regional Huacho hasta la SE. N° 50 - 2023**



Fuente: Base de Datos MPB* del Hospital Regional Huacho
MBP*= Mano Pie Boca

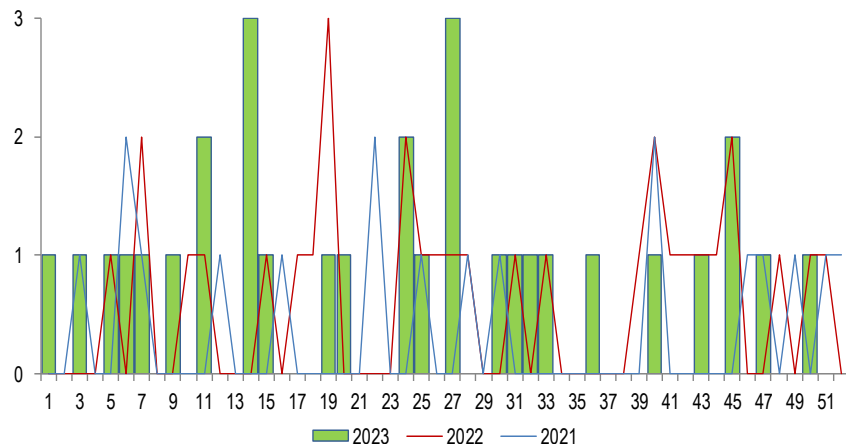
**Porcentaje de casos de Mano Pie Boca según distritos de procedencia
atendidos en el Hospital Regional Huacho hasta la SE. N° 50 - 2023**



Fuente: Base de Datos MPB* del Hospital Regional Huacho
MBP*= Mano Pie Boca

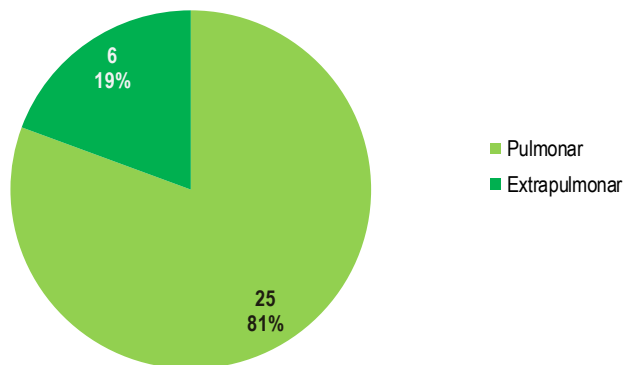
CASOS DE TUBERCULOSIS ATENDIDOS EN EL HOSPITAL REGIONAL HUACHO 2023 HASTA LA SE. N° 50

**Casos de Tuberculosis según Semanas Epidemiológicas
atendidos en el Hospital Regional Huacho, Periodo: 2021 - 2023* a la SE. 50**



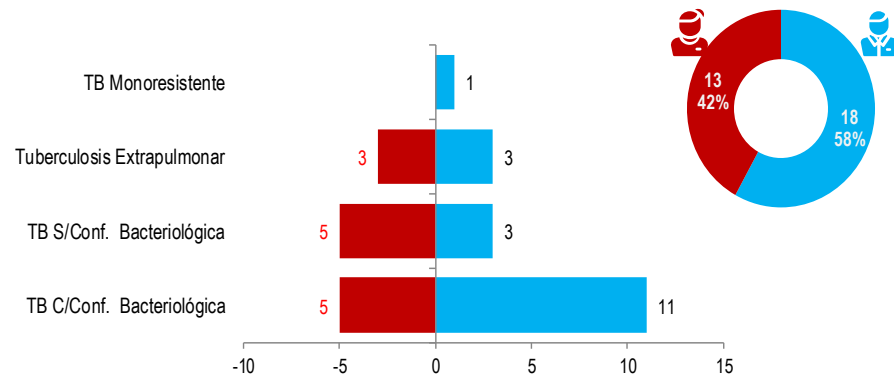
Fuente: Base de Datos del Aplicativo SiEpi-TB - Hospital Regional Huacho

**Frecuencia de casos de tuberculosis según localización
atendidos en el Hospital Regional Huacho, a la S.E. 50 - 2023**



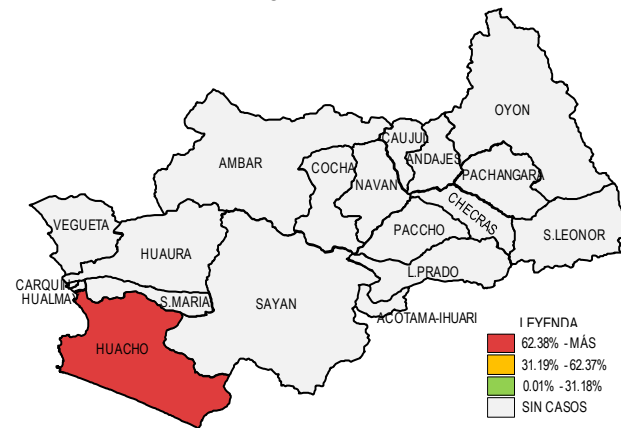
Fuente: Base de Datos del Aplicativo SiEpi-TB - Hospital Regional Huacho

**Pirámide de tuberculosis por diagnóstico y sexo
atendidos en el Hospital Regional Huacho, a la S.E. 50 - 2023**



Fuente: Base de Datos del Aplicativo SiEpi-TB - Hospital Regional Huacho

**Casos de tuberculosis según distrito procedencia
atendidos en el Hospital Regional Huacho, a la S.E. 50 - 2023**

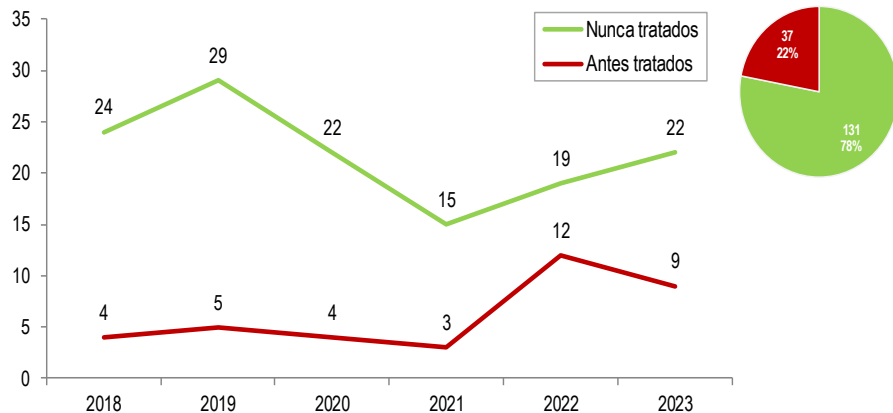


Fuente: Base de Datos del Aplicativo SiEpi-TB - Hospital Regional Huacho

CASOS DE TUBERCULOSIS

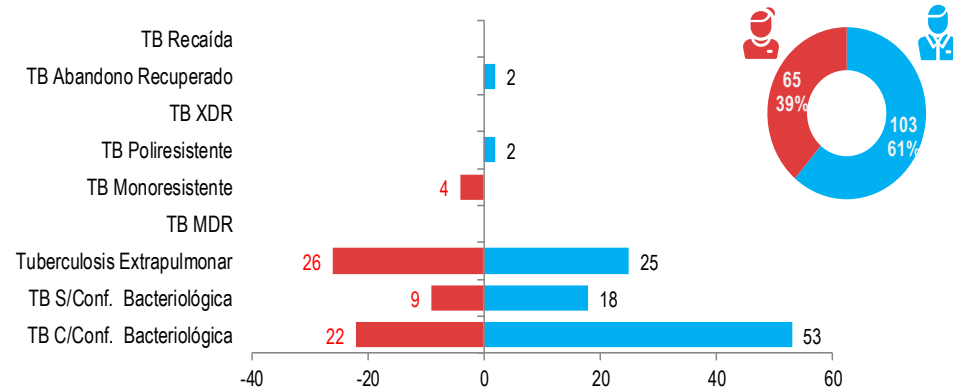
ATENDIDOS EN EL HOSPITAL REGIONAL HUACHO 2018 – 2023 HASTA LA SE. N° 50

Distribución de casos de tuberculosis por años según condición de ingreso atendidos en el Hospital Regional Huacho, Periodo: 2018 - 2023* a la SE. 50



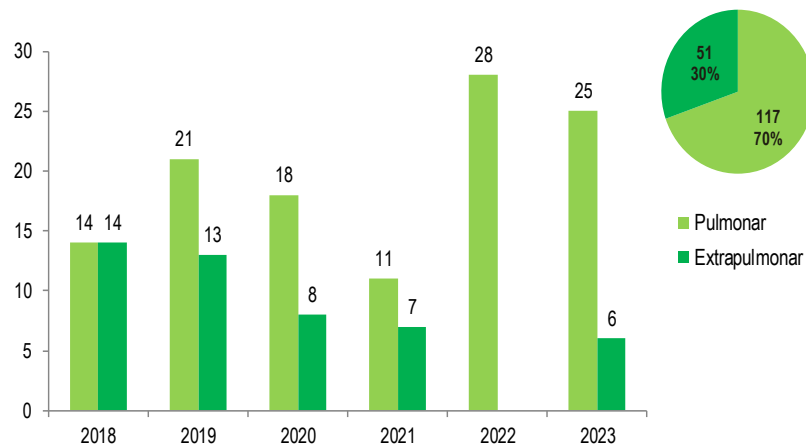
Fuente: Base de Datos del Aplicativo SiEpi-TB - Hospital Regional Huacho

Pirámide de tuberculosis por diagnóstico y sexo atendidos en el Hospital Regional Huacho, Periodo: 2018 - 2023* a la SE. 50



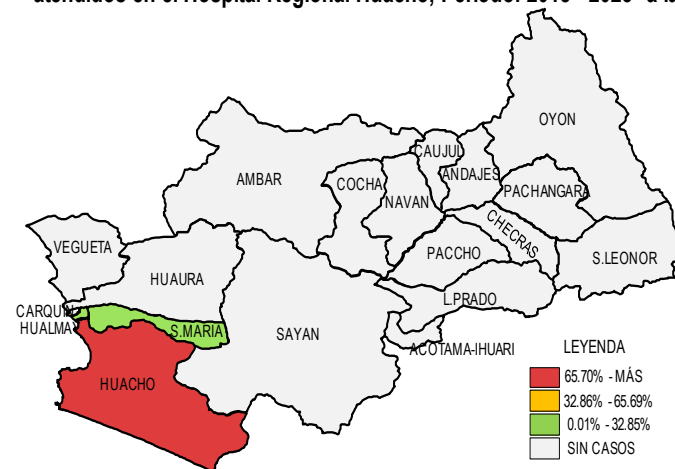
Fuente: Base de Datos del Aplicativo SiEpi-TB - Hospital Regional Huacho

Casos de tuberculosis, según localización atendidos en el Hospital Regional Huacho, Periodo: 2018 - 2023* a la SE. 50



Fuente: Base de Datos del Aplicativo SiEpi-TB - Hospital Regional Huacho

Casos de tuberculosis según distrito procedencia atendidos en el Hospital Regional Huacho, Periodo: 2018 - 2023* a la SE. 50



Fuente: Base de Datos del Aplicativo SiEpi-TB - Hospital Regional Huacho



TENDENCIA Y TASAS DE VARIACIÓN E INCIDENCIA DE TUBERCULOSIS POR DISTRITOS ATENDIDOS EN EL HOSPITAL REGIONAL HUACHO DEL 2018 – 2023 HASTA LA SE. N° 50



Provincia / Distritos	Casos atendidos en el HRH** a la semana epidemiológica N° 50							Tasa de Variación
	2018*	2019*	2020*	2021*	2022*	Promedio 2018* - 2022*	2023*	
Hospital Huacho Huaura Oyón y SBS	28	32	23	16	30	26	29	11.5
Prov. Huaura	28	32	23	16	30	26	29	11.5
Huacho	26	32	23	16	30	25	29	16.0
Ámbar	0	0	0	0	0	0	0	0.0
Carquín	0	0	0	0	0	0	0	0.0
Checras	0	0	0	0	0	0	0	0.0
Hualmay	1	0	0	0	0	0	0	0.0
Huaura	0	0	0	0	0	0	0	0.0
L. Prado	0	0	0	0	0	0	0	0.0
Paccho	0	0	0	0	0	0	0	0.0
S. Leonor	0	0	0	0	0	0	0	0.0
S. María	1	0	0	0	0	0	0	0.0
Sayán	0	0	0	0	0	0	0	0.0
Vegueta	0	0	0	0	0	0	0	0.0
Prov. Oyón	0	0	0	0	0	0	0	0.0
Oyón	0	0	0	0	0	0	0	0.0
Andajes	0	0	0	0	0	0	0	0.0
Caujul	0	0	0	0	0	0	0	0.0
Cochamarca	0	0	0	0	0	0	0	0.0
Naván	0	0	0	0	0	0	0	0.0
Pachangará	0	0	0	0	0	0	0	0.0
Ihuari - Acotama	0	0	0	0	0	0	0	0.0
Otros distritos	0	0	0	0	0	0	2	100.0

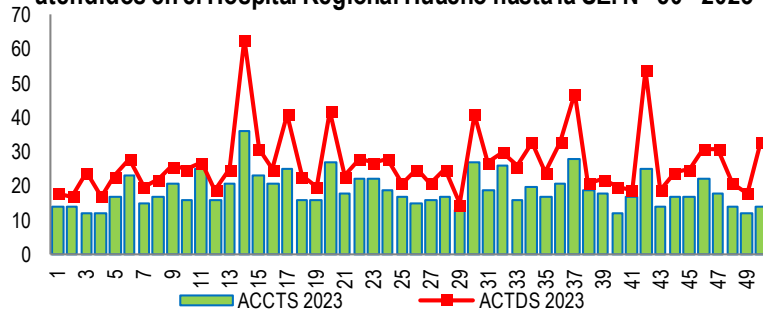
Fuente: Base de Datos Notiweb Hospital Regional Huacho

* acumulado hasta la SE. N° 50

HRH**: Hospital Regional Huacho

LETALIDAD POR ACCIDENTES DE TRÁNSITO ATENDIDOS EN EL HOSPITAL REGIONAL HUACHO HASTA LA SE. N° 50

**Accidentes y accidentados por tránsito
atendidos en el Hospital Regional Huacho hasta la SE. N° 50 - 2023**



Fuente: Base de datos de Notiweb Hospital Regional Huacho

**Casos de víctimas por tránsito según grupo de edades
atendidos en el Hospital Regional Huacho hasta la SE. N° 50 - 2023**

Grupo de edad	Víctima	Proporción	Defunciones	Letalidad
(Men1a)	6	5.26	0	0.00
(1-4a)	45	39.47	1	2.22
(5-11a)	63	55.26	1	1.59
Niño (0-11a)	114	8.46	2	1.75
Adolescente (12-17a)	75	5.56	0	0.00
Joven (18-29)a	463	34.35	8	1.73
Adulto (30-59a)	544	40.36	16	2.94
Adulto Mayor (60-más)	152	11.28	7	4.61
Total	1348	100.00	33	2.45

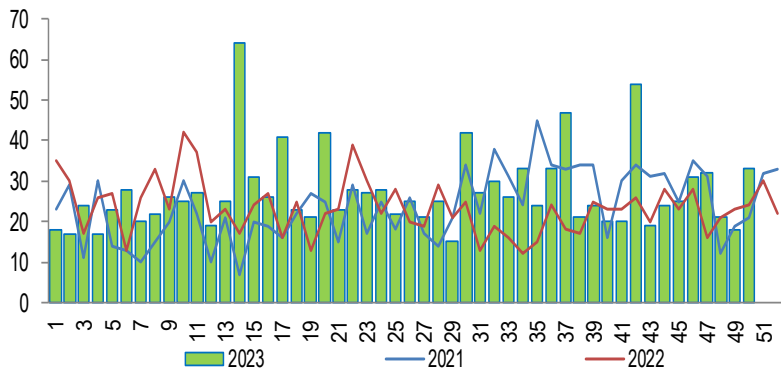
**Número de accidentes y víctimas por tránsito según distritos
atendidos en el Hospital Regional Huacho hasta la SE. N° 50 - 2023**

Distritos	Accidentes	Víctimas	Defunciones	Letalidad
Huacho	351	441	4	0.91
Huaura	111	171	6	3.51
Hualmay	105	150	1	0.67
Sta. María	189	295	8	2.71
Vegueta	85	134	5	3.73
Sayan	70	101	8	7.92
Oyon	3	8	0	0.00
Ambar	1	1	0	0.00
Carquin	12	19	1	5.26
L. Prado	2	7	0	0.00
Cochamarca	1	1	0	0.00
Pachangara	8	15	0	0.00
Paccho	1	5	0	0.00
Total	939	1348	33	2.45

Fuente: Base de datos de Notiweb Hospital Regional Huacho

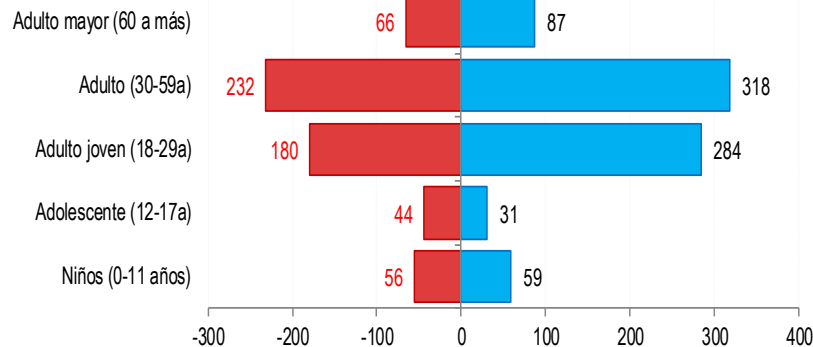
ACCIDENTADOS POR TRÁNSITO ATENDIDOS EN EL HOSPITAL REGIONAL HUACHO 2023 HASTA LA SE. N° 50

**Tendencia de Accidentados por tránsito
atendidos en el Hospital Regional Huacho, periodo 2023 hasta la SE. N° 50**

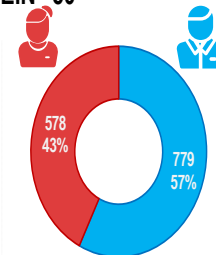


Fuente: Base de Datos Notiweb - Hospital Regional Huacho

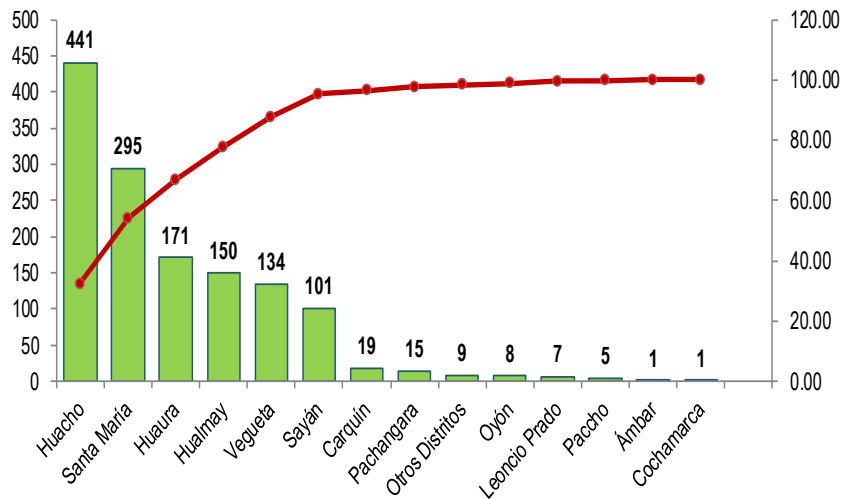
**Accidentados por tránsito por grupo etáreo y sexo
atendidos en el Hospital Regional Huacho, periodo 2023 hasta la SE. N° 50**



Fuente: Base de Datos Notiweb - Hospital Regional Huacho

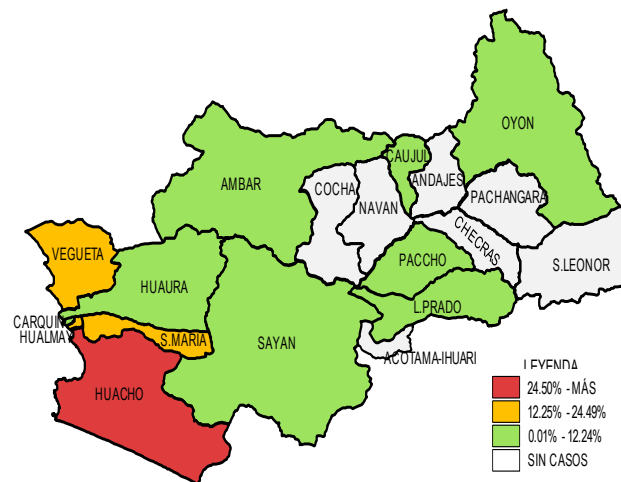


**Frecuencia acumulada de Accidentados por tránsito por distritos
atendidos en el Hospital Regional Huacho, periodo 2023 hasta la SE. N° 50**



Fuente: Base de Datos Notiweb - Hospital Regional Huacho

**Casos acumulados de Accidentados por tránsito por distritos
atendidos en el Hospital Regional Huacho, periodo 2023 hasta la SE. N° 50**



Fuente: Base de Datos Notiweb - Hospital Regional Huacho



**Casos de Accidentados por tránsito
atendidos en el Hospital Regional Huacho, periodo 2018* - 2023* hasta la
SE.Nº 50**



District	Number of People
Huacho	2410
Santa María	1358
Hualra	944
Hualmay	845
Vegueta	672
Sayán	633
Carquín	108
Pachangara	101
Otros Distritos	95
Oyón	47
Leoncio Prado	26
Paccho	22
Ámbar	21

**Accidentados por tránsito por grupo etéreo y sexo
atendidos en el Hospital Regional Huacho, periodo 2018* - 2023* hasta la SE.N° 50**



El mapa de Perú muestra la distribución geográfica de la prevalencia de VIH en 2007. Las regiones están coloreadas según su rango de prevalencia:

- Rojo:** 21.91% - MÁS (Huacho, Carhuapampa, Hualmay)
- Naranja:** 10.96% - 21.90% (Huaura)
- Verde:** 0.01% - 10.95% (la mayoría de las regiones)
- Blanco:** SIN CASOS (Andajes)

Fuente: Base de Datos Notiweb - Hospital Regional Huacho



TENDENCIA Y TASAS DE VARIACIÓN E INCIDENCIA DE ACCIDENTADOS POR TRÁNSITO POR DISTRITOS ATENDIDOS EN EL HOSPITAL REGIONAL HUACHO DEL 2018 – 2023 HASTA LA SE. N° 50



Provincia / Distritos	Casos atendidos en el HRH* a la semana epidemiológica N° 49							Tasa de Variación	Proporción
	2018*	2019*	2020*	2021*	2022*	Promedio 2018 - 2022	2023*		
Hospital Regional Huacho	291	252	79	87	167	175	145	-17.2	-
Prov. Huaura	282	247	77	83	164	171	142	-17.0	97.9
Huacho	87	80	21	31	54	55	54	-1.8	37.2
Ámbar	2	1	0	0	1	1	1	0.0	0.7
Carquin	8	10	2	0	4	5	2	-60.0	1.4
Checras	0	0	0	0	0	0	0	0.0	0.0
Hualmay	46	44	13	8	27	28	21	-25.0	14.5
Huaura	42	36	15	11	19	25	14	-44.0	9.7
L.Prado	2	2	0	0	1	1	1	0.0	0.7
Paccho	1	1	1	0	2	1	1	0.0	0.7
S.Leonor	0	0	0	0	0	0	0	0.0	0.0
S.Maria	56	35	15	22	31	32	23	-28.1	15.9
Sayán	15	12	2	6	8	9	6	-33.3	4.1
Vegueta	23	26	8	5	17	16	19	18.8	13.1
Prov. Oyón	9	5	2	4	3	5	3	-40.0	2.07
Oyón	5	0	1	3	1	2	2	0.0	1.38
Andajes	0	1	0	0	0	0	0	0.0	0.00
Caujul	0	0	0	0	0	0	1	100.0	0.69
Cochamarca	2	1	1	0	0	1	0	-100.0	0.00
Navan	0	0	0	1	0	0	0	0.0	0.00
Pachangara	2	3	0	0	2	1	0	-100.0	0.00
Ihuari-Acotama	0	0	0	0	0	0	0	0.0	0.00
Otros Distritos	2	7	3	6	8	5	2	-60.0	-

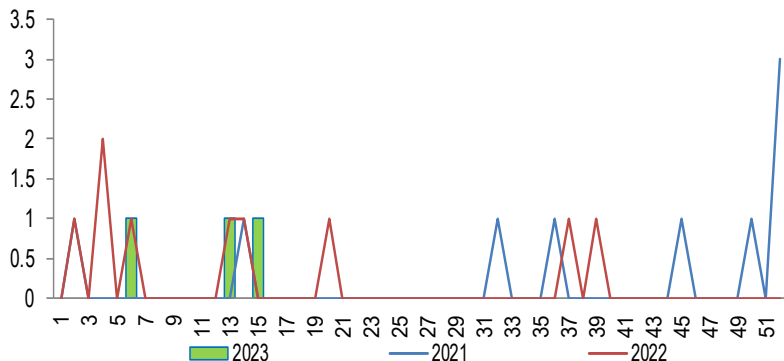
Fuente: Base de Datos Notiweb - Hospital Regional Huacho

* acumulado hasta la SE. 49

HRH*: Hospital Regional Huacho

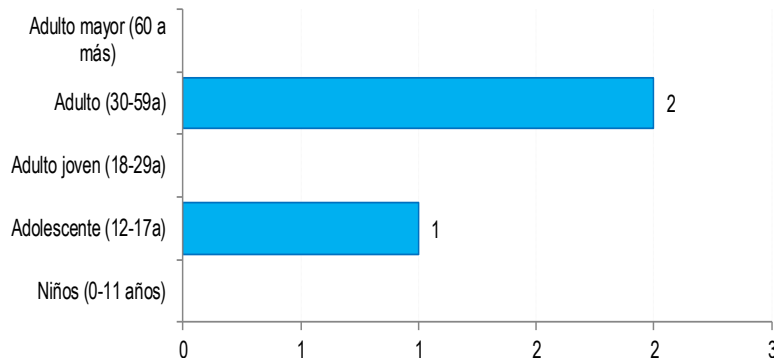
INTOXICACIÓN POR PLAGUICIDAS ATENDIDOS EN EL HOSPITAL REGIONAL HUACHO 2023 HASTA LA SE. N° 50

**Tendencia de Intoxicación por Plaguicidas
atendidos en el Hospital Regional Huacho, periodo 2023 hasta la SE. N° 50**

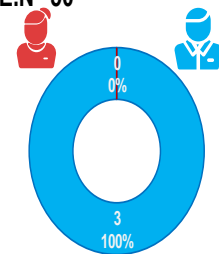


Fuente: Base de Datos Notiweb - Hospital Regional Huacho

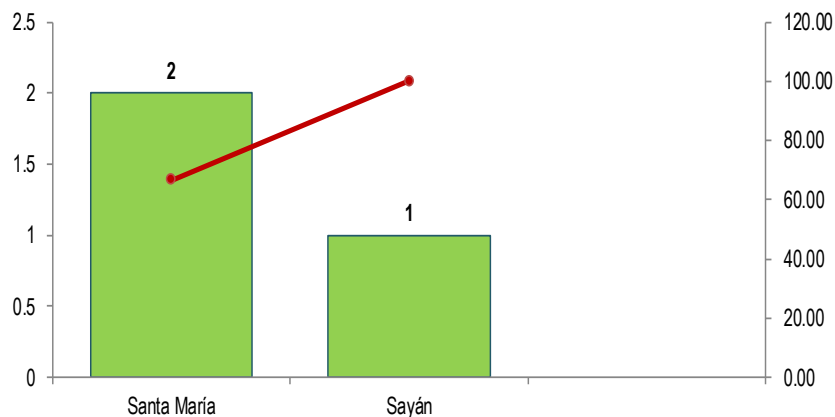
**Intoxicación por Plaguicidas por grupo etáreo y sexo
atendidos en el Hospital Regional Huacho, periodo 2023 hasta la SE. N° 50**



Fuente: Base de Datos Notiweb - Hospital Regional Huacho

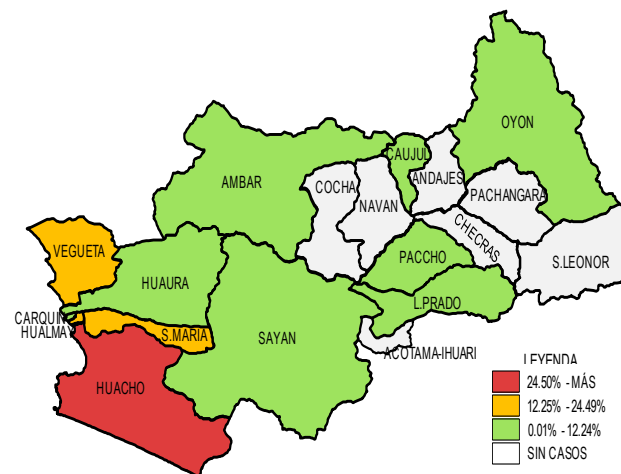


**Frecuencia acumulada de Intoxicación por Plaguicidas por distritos
atendidos en el Hospital Regional Huacho, periodo 2023 hasta la SE. N° 50**



Fuente: Base de Datos Notiweb - Hospital Regional Huacho

**Casos acumulados de Intoxicación por Plaguicidas por distritos
atendidos en el Hospital Regional Huacho, periodo 2023 hasta la SE. N° 50**

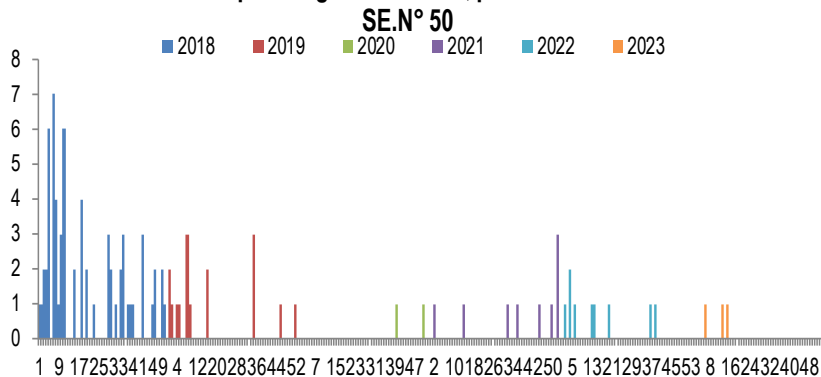


Fuente: Base de Datos Notiweb - Hospital Regional Huacho

INTOXICACIÓN POR PLAGUICIDAS

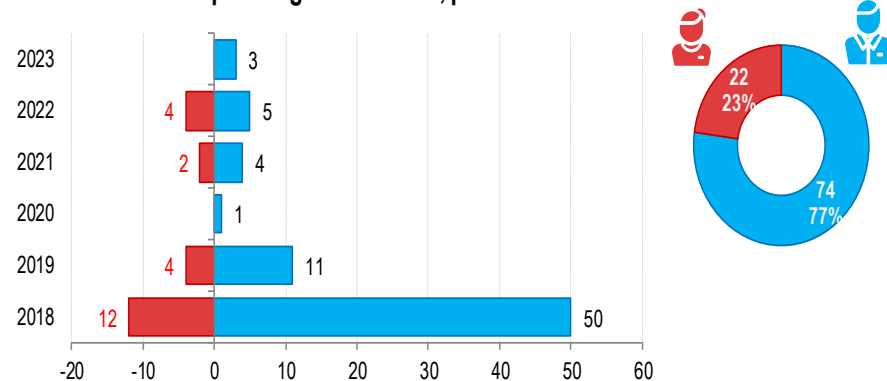
ATENDIDOS EN EL HOSPITAL REGIONAL HUACHO 2018 -2023 HASTA LA SE. N° 50

Casos de Intoxicación por Plaguicidas atendidos en el Hospital Regional Huacho, periodo 2018* - 2023* hasta la SE.N° 50



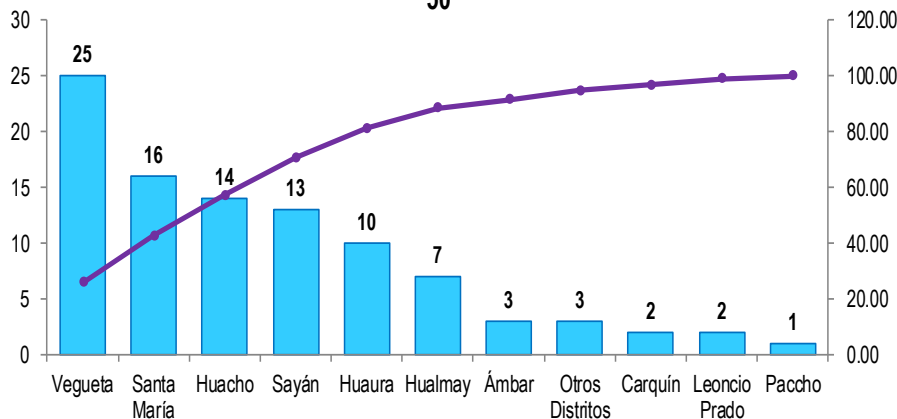
Fuente: Base de Datos Notiweb - Hospital Regional Huacho

Intoxicación por Plaguicidas por grupo étnico y sexo atendidos en el Hospital Regional Huacho, periodo 2018* - 2023* hasta la SE.N° 50



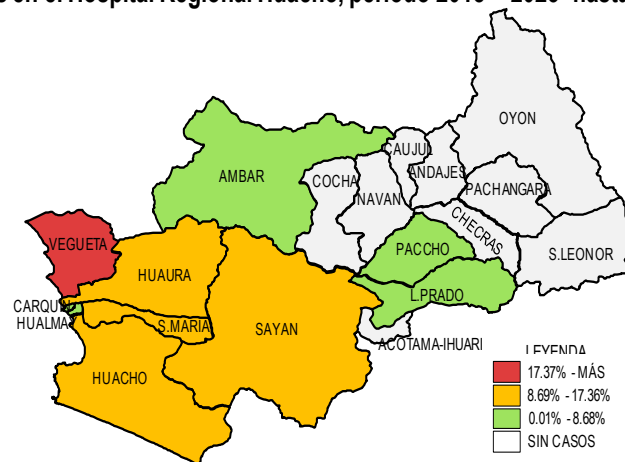
Fuente: Base de Datos Notiweb - Hospital Regional Huacho

Frecuencia acumulada de Intoxicación por Plaguicidas por distritos atendidos en el Hospital Regional Huacho, periodo 2018* - 2023* hasta la SE.N° 50



Fuente: Base de Datos Notiweb - Hospital Regional Huacho

Casos acumulados de Intoxicación por Plaguicidas por distritos atendidos en el Hospital Regional Huacho, periodo 2018* - 2023* hasta la SE.N° 50



Fuente: Base de Datos Notiweb - Hospital Regional Huacho



TENDENCIA Y TASAS DE VARIACIÓN E INCIDENCIA DE INTOXICACIÓN POR PLAGUICIDAS POR DISTRITOS ATENDIDOS EN EL HOSPITAL REGIONAL HUACHO DEL 2018 – 2023 HASTA LA SE. N° 50



Provincia / Distritos	Casos atendidos en el HRH* a la semana epidemiológica N° 49							Tasa de Variación	Proporción
	2018*	2019*	2020*	2021*	2022*	Promedio 2018 - 2022	2023*		
Hospital Regional Huacho	291	252	79	87	167	175	145	-17.2	-
Prov. Huaura	282	247	77	83	164	171	142	-17.0	97.9
Huacho	87	80	21	31	54	55	54	-1.8	37.2
Ámbar	2	1	0	0	1	1	1	0.0	0.7
Carquin	8	10	2	0	4	5	2	-60.0	1.4
Checras	0	0	0	0	0	0	0	0.0	0.0
Hualmay	46	44	13	8	27	28	21	-25.0	14.5
Huaura	42	36	15	11	19	25	14	-44.0	9.7
L. Prado	2	2	0	0	1	1	1	0.0	0.7
Paccho	1	1	1	0	2	1	1	0.0	0.7
S. Leonor	0	0	0	0	0	0	0	0.0	0.0
S. Maria	56	35	15	22	31	32	23	-28.1	15.9
Sayán	15	12	2	6	8	9	6	-33.3	4.1
Vegüeta	23	26	8	5	17	16	19	18.8	13.1
Prov. Oyón	9	5	2	4	3	5	3	-40.0	2.07
Oyón	5	0	1	3	1	2	2	0.0	1.38
Andajes	0	1	0	0	0	0	0	0.0	0.00
Caujul	0	0	0	0	0	0	1	100.0	0.69
Cocharmarca	2	1	1	0	0	1	0	-100.0	0.00
Navan	0	0	0	1	0	0	0	0.0	0.00
Pachangara	2	3	0	0	2	1	0	-100.0	0.00
Ihuari-Acotama	0	0	0	0	0	0	0	0.0	0.00
Otros Distritos	2	7	3	6	8	5	2	-60.0	-

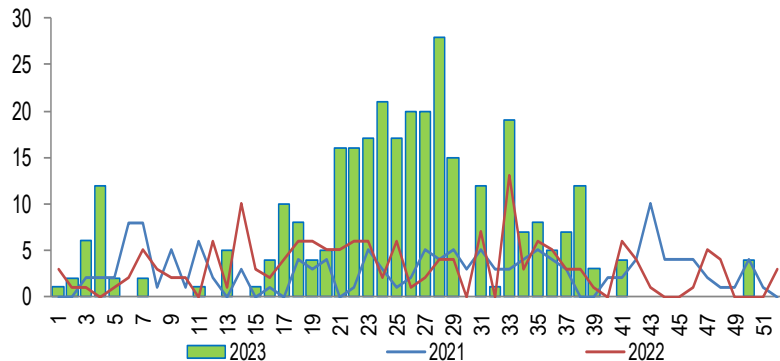
Fuente: Base de Datos Notiweb - Hospital Regional Huacho

* acumulado hasta la SE. 49

HRH**: Hospital Regional Huacho

DIABETES MELLIT. NO INSULINODEPENDIENTE ATENDIDOS EN EL HOSPITAL REGIONAL HUACHO 2023 HASTA LA SE. N° 50

Tendencia de Diabetes Mellit. No Insulinodep
atendidos en el Hospital Regional Huacho, periodo 2023 hasta la SE. N° 50



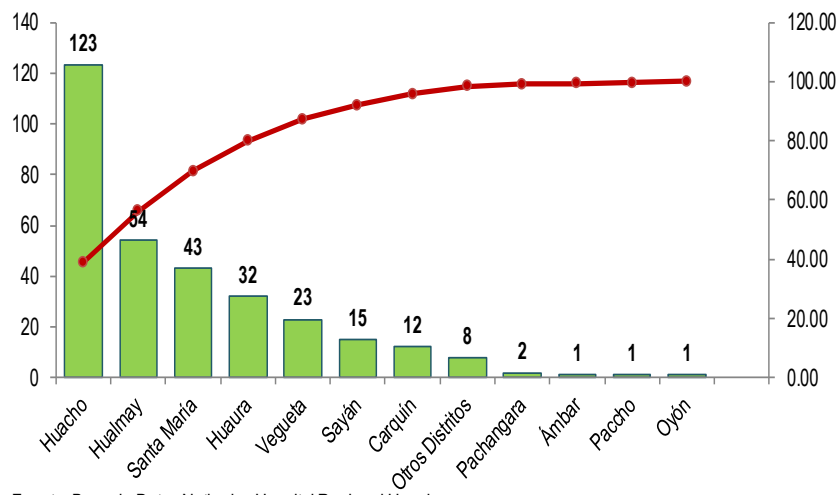
Fuente: Base de Datos Notiweb - Hospital Regional Huacho

Diabetes Mellit. No Insulinodep por grupo etáreo y sexo
atendidos en el Hospital Regional Huacho, periodo 2023 hasta la SE. N° 50



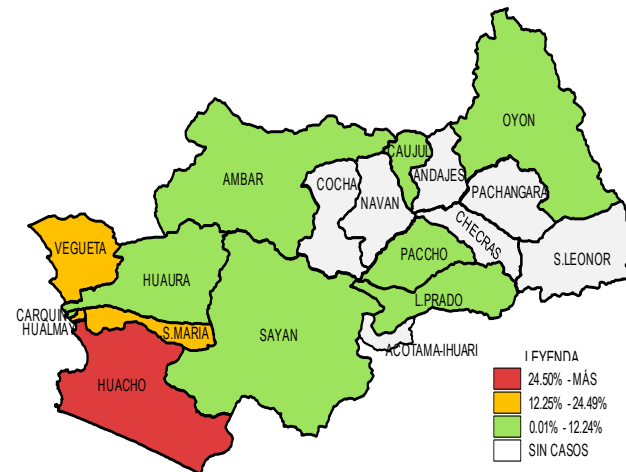
Fuente: Base de Datos Notiweb - Hospital Regional Huacho

Frecuencia acumulada de Diabetes Mellit. No Insulinodep por distritos
atendidos en el Hospital Regional Huacho, periodo 2023 hasta la SE. N° 50



Fuente: Base de Datos Notiweb - Hospital Regional Huacho

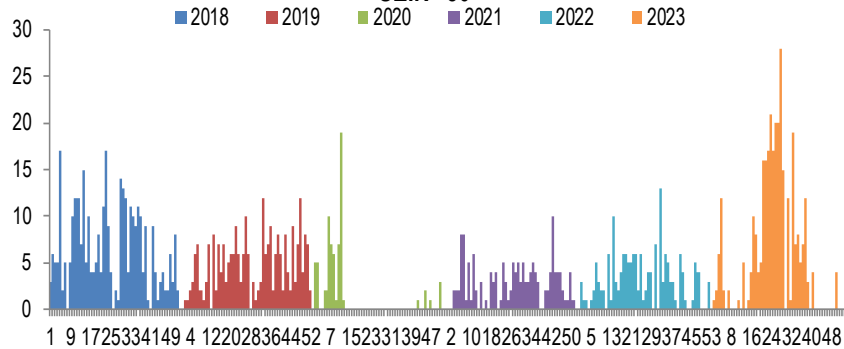
Casos acumulados de Diabetes Mellit. No Insulinodep por distritos
atendidos en el Hospital Regional Huacho, periodo 2023 hasta la SE. N° 50



Fuente: Base de Datos Notiweb - Hospital Regional Huacho

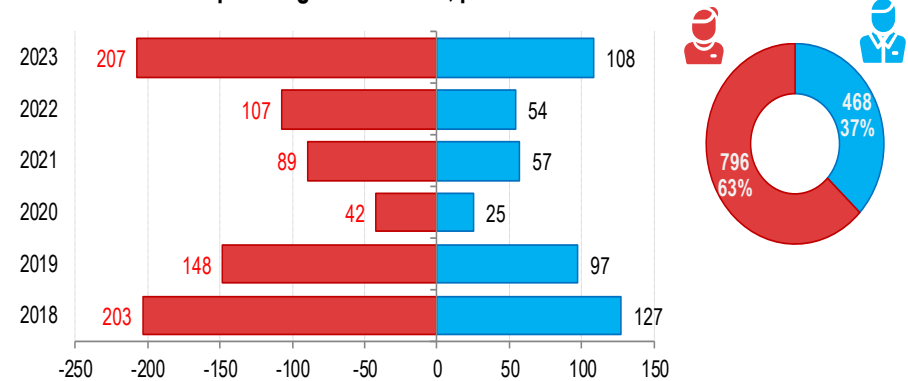
DIABETES MELLIT. NO INSULINODEPENDIENTE ATENDIDOS EN EL HOSPITAL REGIONAL HUACHO 2018-2023 HASTA LA SE. N° 50

**Casos de Diabetes Mellit. No Insulinodep
atendidos en el Hospital Regional Huacho, periodo 2018* - 2023* hasta la
SE.N° 50**



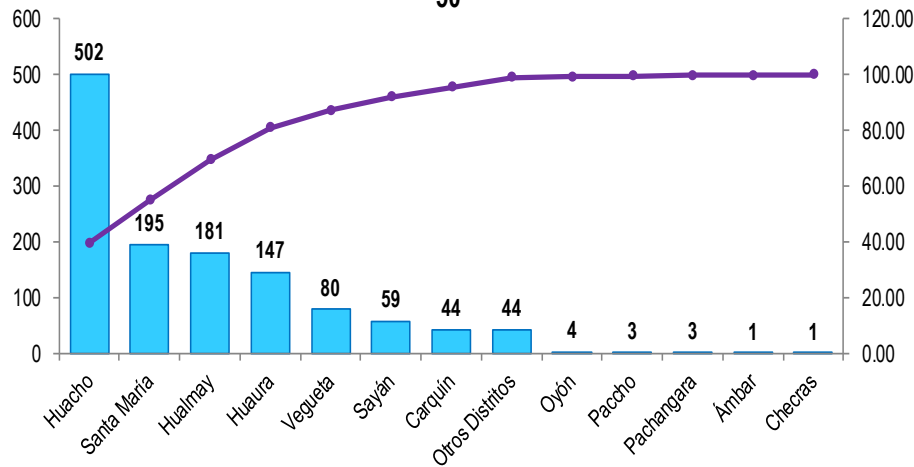
Fuente: Base de Datos Notiweb - Hospital Regional Huacho

**Diabetes Mellit. No Insulinodep por grupo étnico y sexo
atendidos en el Hospital Regional Huacho, periodo 2018* - 2023* hasta la SE.N° 50**



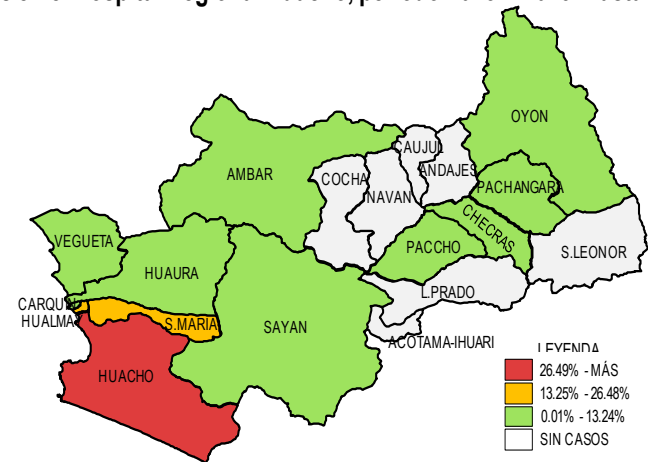
Fuente: Base de Datos Notiweb - Hospital Regional Huacho

**Frecuencia acumulada de Diabetes Mellit. No Insulinodep por distritos
atendidos en el Hospital Regional Huacho, periodo 2018* - 2023* hasta la SE.N°
50**



Fuente: Base de Datos Notiweb - Hospital Regional Huacho

**Casos acumulados de Diabetes Mellit. No Insulinodep por distritos
atendidos en el Hospital Regional Huacho, periodo 2018* - 2023* hasta la SE.N° 50**



Fuente: Base de Datos Notiweb - Hospital Regional Huacho



TENDENCIA Y TASAS DE VARIACIÓN E INCIDENCIA DE DIABETES MELLIT. NO INSULINODEPENDIENTE POR DISTRITOS ATENDIDOS EN EL HOSPITAL REGIONAL HUACHO DEL 2018 – 2023 HASTA LA SE. N° 50



Provincia / Distritos	Casos atendidos en el HRH* a la semana epidemiológica N° 49							Tasa de Variación	Proporción
	2018*	2019*	2020*	2021*	2022*	Promedio 2018 - 2022	2023*		
Hospital Regional Huacho	291	252	79	87	167	175	145	-17.2	-
Prov. Huaura	282	247	77	83	164	171	142	-17.0	97.9
Huacho	87	80	21	31	54	55	54	-1.8	37.2
Ámbar	2	1	0	0	1	1	1	0.0	0.7
Carquin	8	10	2	0	4	5	2	-60.0	1.4
Checras	0	0	0	0	0	0	0	0.0	0.0
Hualmay	46	44	13	8	27	28	21	-25.0	14.5
Huaura	42	36	15	11	19	25	14	-44.0	9.7
L. Prado	2	2	0	0	1	1	1	0.0	0.7
Paccho	1	1	1	0	2	1	1	0.0	0.7
S. Leonor	0	0	0	0	0	0	0	0.0	0.0
S. Maria	56	35	15	22	31	32	23	-28.1	15.9
Sayán	15	12	2	6	8	9	6	-33.3	4.1
Vegueta	23	26	8	5	17	16	19	18.8	13.1
Prov. Oyón	9	5	2	4	3	5	3	-40.0	2.07
Oyón	5	0	1	3	1	2	2	0.0	1.38
Andajes	0	1	0	0	0	0	0	0.0	0.00
Caujul	0	0	0	0	0	0	1	100.0	0.69
Cochamarca	2	1	1	0	0	1	0	-100.0	0.00
Navan	0	0	0	1	0	0	0	0.0	0.00
Pachangara	2	3	0	0	2	1	0	-100.0	0.00
Ihuari-Acotama	0	0	0	0	0	0	0	0.0	0.00
Otros Distritos	2	7	3	6	8	5	2	-60.0	-

Fuente: Base de Datos Notiweb - Hospital Regional Huacho

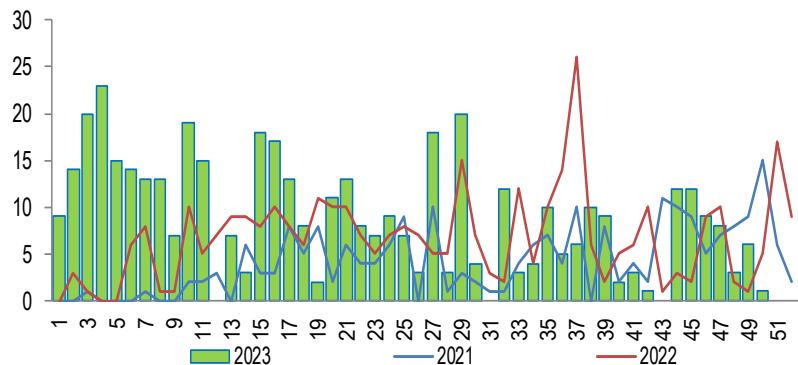
* acumulado hasta la SE. 49

HRH**: Hospital Regional Huacho

HIPERTENSIÓN ARTERIAL

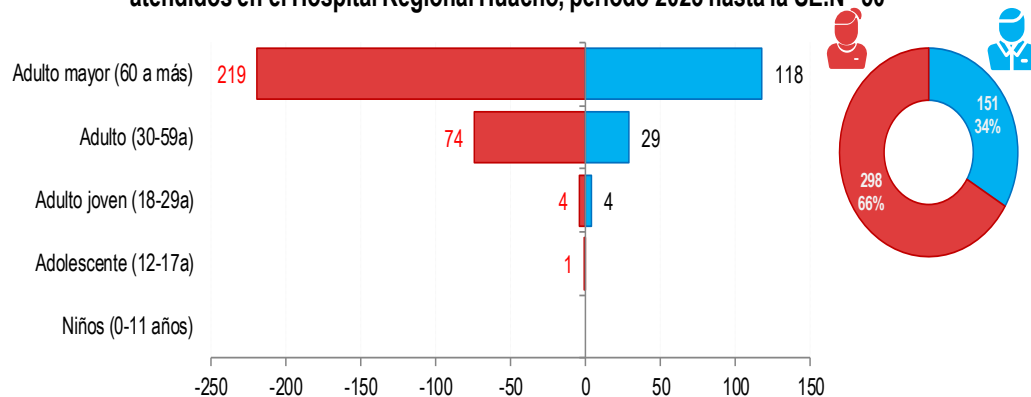
ATENDIDOS EN EL HOSPITAL REGIONAL HUACHO 2023 HASTA LA SE. N° 50

Tendencia de Hipertensión Arterial
atendidos en el Hospital Regional Huacho, periodo 2023 hasta la SE. N° 50



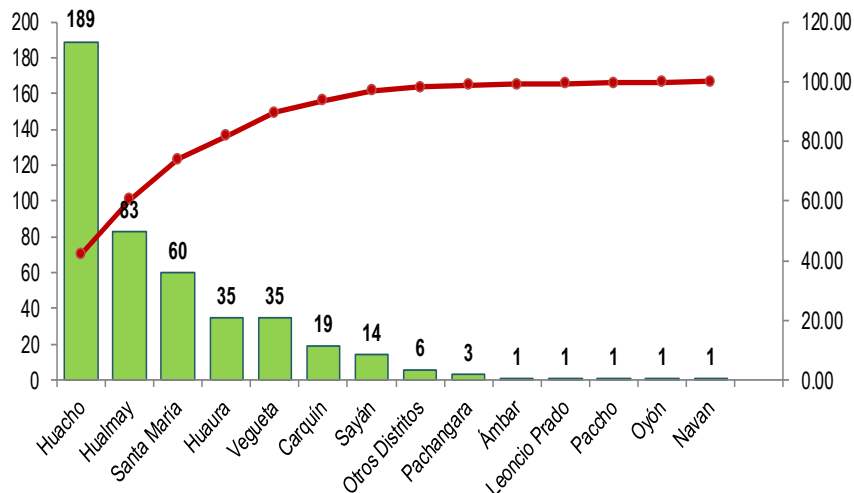
Fuente: Base de Datos Notiweb - Hospital Regional Huacho

Hipertensión Arterial por grupo etáreo y sexo
atendidos en el Hospital Regional Huacho, periodo 2023 hasta la SE. N° 50



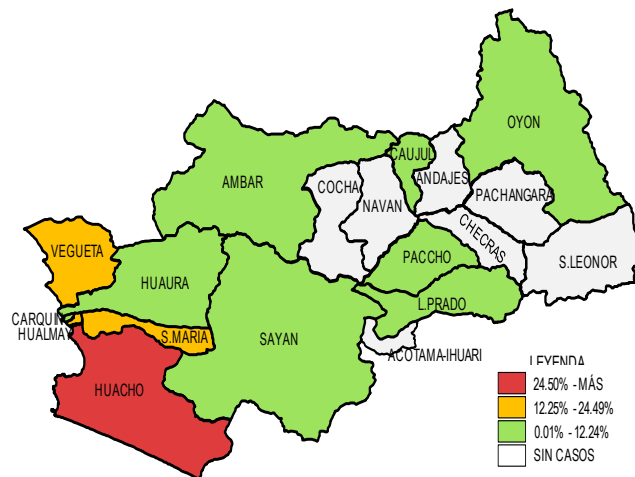
Fuente: Base de Datos Notiweb - Hospital Regional Huacho

Frecuencia acumulada de Hipertensión Arterial por distritos
atendidos en el Hospital Regional Huacho, periodo 2023 hasta la SE. N° 50



Fuente: Base de Datos Notiweb - Hospital Regional Huacho

Casos acumulados de Hipertensión Arterial por distritos
atendidos en el Hospital Regional Huacho, periodo 2023 hasta la SE. N° 50



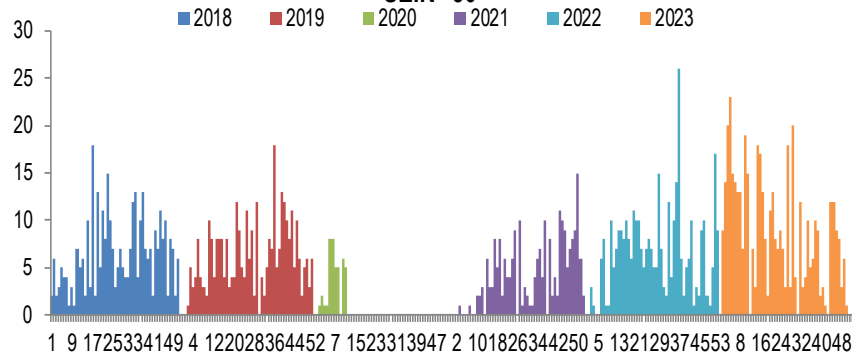
Fuente: Base de Datos Notiweb - Hospital Regional Huacho



HIPERTENSIÓN ARTERIAL

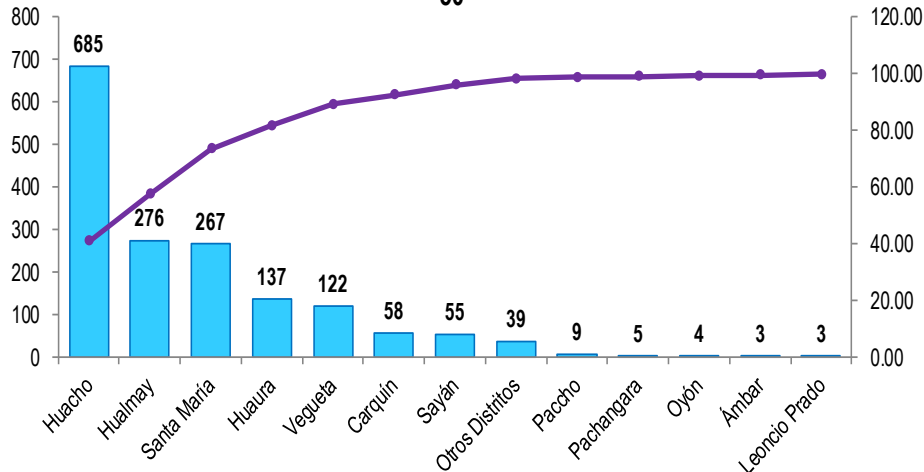
ATENDIDOS EN EL HOSPITAL REGIONAL HUACHO 2018 -2023 HASTA LA SE. N° 50

Casos de Hipertensión Arterial
atendidos en el Hospital Regional Huacho, periodo 2018* - 2023* hasta la
SE.N° 50



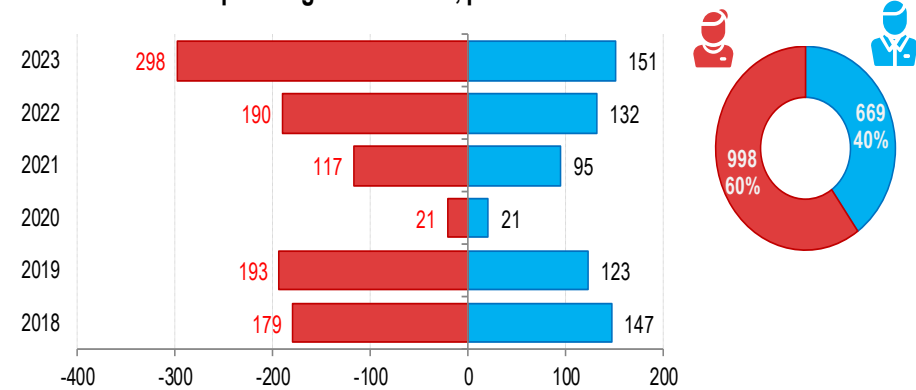
Fuente: Base de Datos Notiweb - Hospital Regional Huacho

Frecuencia acumulada de Hipertensión Arterial por distritos
atendidos en el Hospital Regional Huacho, periodo 2018* - 2023* hasta la SE.N°
50



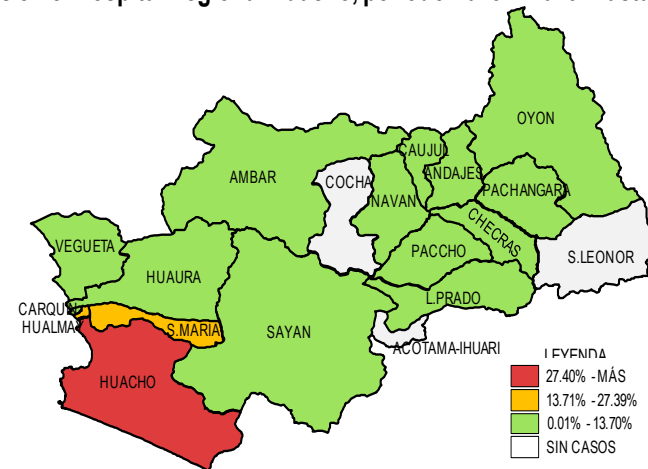
Fuente: Base de Datos Notiweb - Hospital Regional Huacho

Hipertensión Arterial por grupo étnico y sexo
atendidos en el Hospital Regional Huacho, periodo 2018* - 2023* hasta la SE.N° 50



Fuente: Base de Datos Notiweb - Hospital Regional Huacho

Casos acumulados de Hipertensión Arterial por distritos
atendidos en el Hospital Regional Huacho, periodo 2018* - 2023* hasta la SE.N° 50



Fuente: Base de Datos Notiweb - Hospital Regional Huacho



TENDENCIA Y TASAS DE VARIACIÓN E INCIDENCIA DE HIPERTENSIÓN ARTERIAL POR DISTRITOS ATENDIDOS EN EL HOSPITAL REGIONAL HUACHO DEL 2018 – 2023 HASTA LA SE. N° 50



Provincia / Distritos	Casos atendidos en el HRH* a la semana epidemiológica N° 49							Tasa de Variación	Proporción
	2018*	2019*	2020*	2021*	2022*	Promedio 2018 - 2022	2023*		
Hospital Regional Huacho	291	252	79	87	167	175	145	-17.2	-
Prov.Huaura	282	247	77	83	164	171	142	-17.0	97.9
Huacho	87	80	21	31	54	55	54	-1.8	37.2
Ámbar	2	1	0	0	1	1	1	0.0	0.7
Carquin	8	10	2	0	4	5	2	-60.0	1.4
Checras	0	0	0	0	0	0	0	0.0	0.0
Hualmay	46	44	13	8	27	28	21	-25.0	14.5
Huaura	42	36	15	11	19	25	14	-44.0	9.7
L.Prado	2	2	0	0	1	1	1	0.0	0.7
Paccho	1	1	1	0	2	1	1	0.0	0.7
S.Leonor	0	0	0	0	0	0	0	0.0	0.0
S.Maria	56	35	15	22	31	32	23	-28.1	15.9
Sayán	15	12	2	6	8	9	6	-33.3	4.1
Vegüeta	23	26	8	5	17	16	19	18.8	13.1
Prov. Oyón	9	5	2	4	3	5	3	-40.0	2.07
Oyón	5	0	1	3	1	2	2	0.0	1.38
Andajes	0	1	0	0	0	0	0	0.0	0.00
Caujul	0	0	0	0	0	0	1	100.0	0.69
Cochamarca	2	1	1	0	0	1	0	-100.0	0.00
Navan	0	0	0	1	0	0	0	0.0	0.00
Pachangara	2	3	0	0	2	1	0	-100.0	0.00
Ihuari-Acotama	0	0	0	0	0	0	0	0.0	0.00
Otros Distritos	2	7	3	6	8	5	2	-60.0	-

Fuente: Base de Datos Notiweb - Hospital Regional Huacho

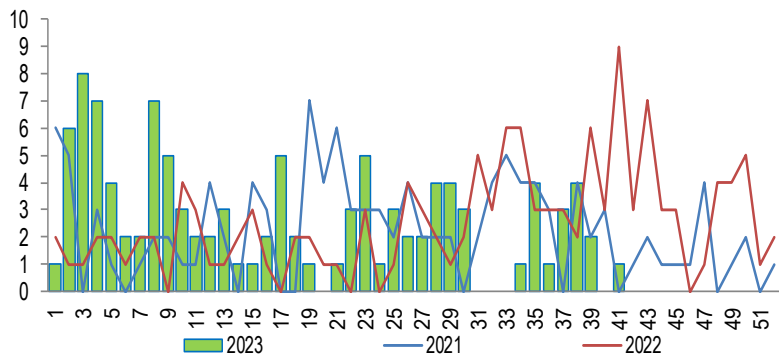
* acumulado hasta la SE. 49

HRH**: Hospital Regional Huacho

CÁNCER

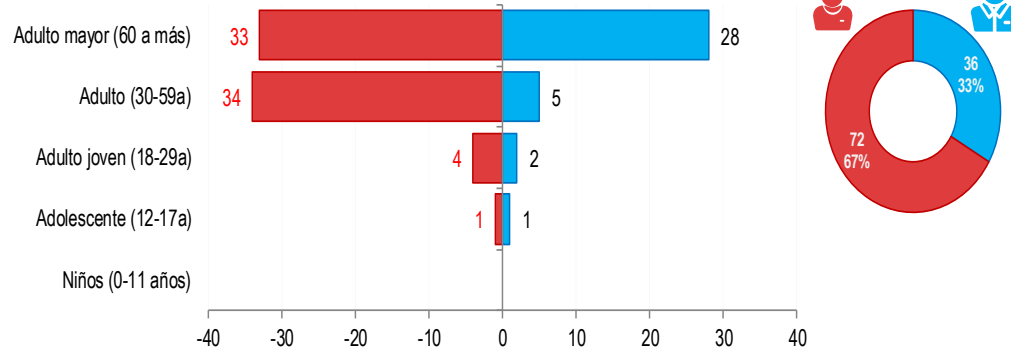
ATENDIDOS EN EL HOSPITAL REGIONAL HUACHO 2023 HASTA LA SE. N° 50

Tendencia de Cáncer
atendidos en el Hospital Regional Huacho, periodo 2023 hasta la SE. N° 50



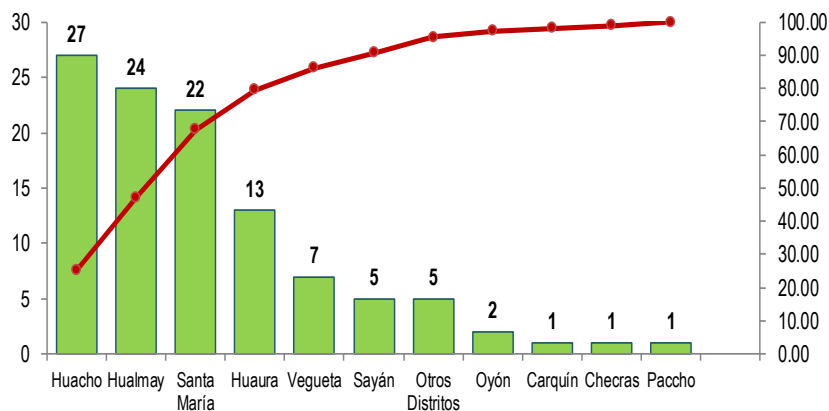
Fuente: Base de Datos Notiweb - Hospital Regional Huacho
Actualizado al 19/12/2023

Cáncer por grupo etáreo y sexo
atendidos en el Hospital Regional Huacho, periodo 2023 hasta la SE. N° 50



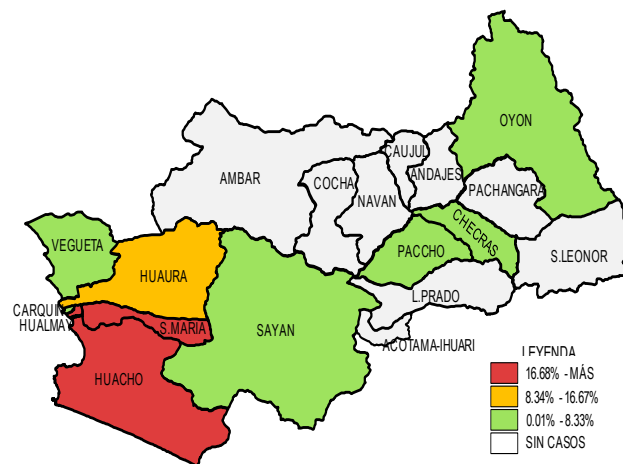
Fuente: Base de Datos Notiweb - Hospital Regional Huacho
Actualizado al 19/12/2023

Frecuencia acumulada de Cáncer por distritos
atendidos en el Hospital Regional Huacho, periodo 2023 hasta la SE. N° 50



Fuente: Base de Datos Notiweb - Hospital Regional Huacho
Actualizado al 19/12/2023

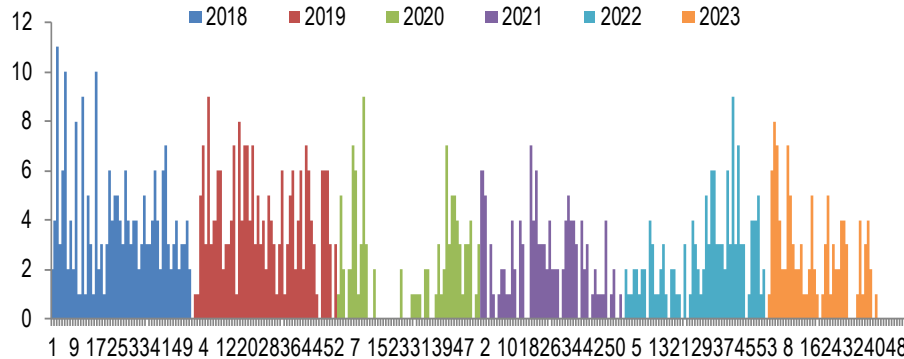
Casos acumulados de Cáncer por distritos
atendidos en el Hospital Regional Huacho, periodo 2023 hasta la SE. N° 50



Fuente: Base de Datos Notiweb - Hospital Regional Huacho
Actualizado al 19/12/2023

Casos de Cáncer

atendidos en el Hospital Regional Huacho, periodo 2018 - 2023 hasta la SE.N° 50

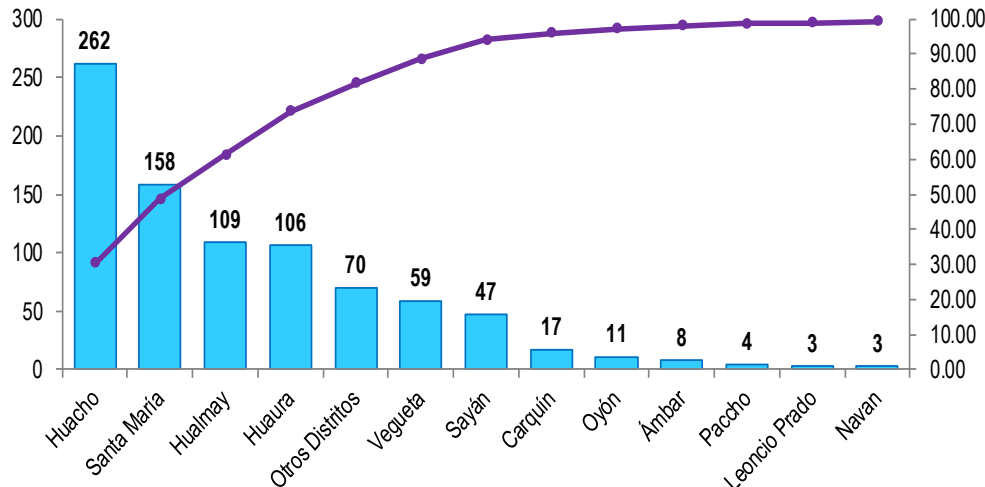


Fuente: Base de Datos Notiweb - Hospital Regional Huacho

Actualizado al 19/12/2023

Frecuencia acumulada de Cáncer por distritos

atendidos en el Hospital Regional Huacho, periodo 2018 - 2023 hasta la SE.N° 50

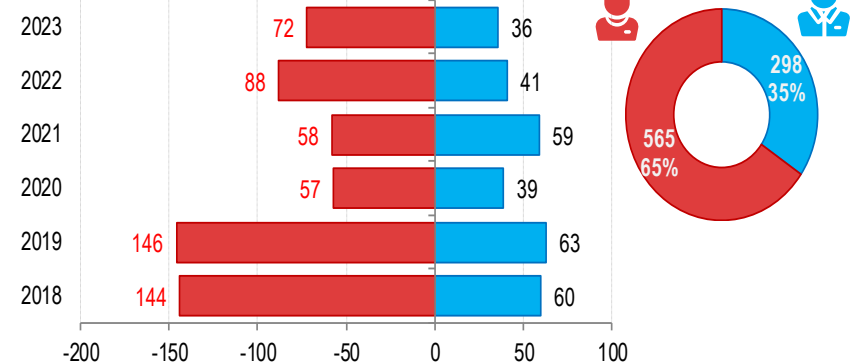


Fuente: Base de datos Notiweb – Hospital Regional Huacho

Actualizado al 19/12/2023

Cáncer por grupo etáreo y sexo

atendidos en el Hospital Regional Huacho, periodo 2018 - 2023 hasta la SE.N° 50

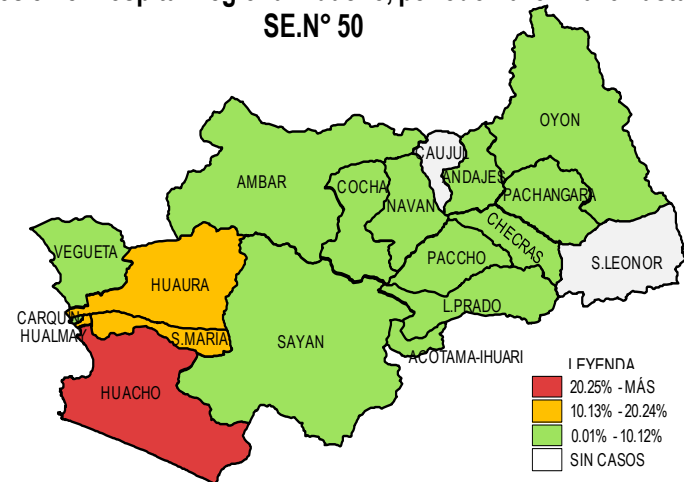


Fuente: Base de Datos Notiweb - Hospital Regional Huacho

Actualizado al 19/12/2023

Casos acumulados de Cáncer por distritos

atendidos en el Hospital Regional Huacho, periodo 2018 - 2023 hasta la SE.N° 50



Fuente: Base de datos Notiweb – Hospital Regional Huacho

Actualizado al 19/12/2023



TENDENCIA Y TASAS DE VARIACIÓN E INCIDENCIA DE CÁNCER POR DISTRITOS ATENDIDOS EN EL HOSPITAL REGIONAL HUACHO DEL 2018 – 2023 HASTA LA SE. N° 50



Provincia / Distritos	Casos atendidos en el HRH** a la semana epidemiológica 50							Tasa de Variación	Proporción
	2018*	2019*	2020*	2021*	2022*	Promedio 2018 - 2022	2023*		
Hospital Regional Huacho	179	190	91	109	122	138	103	-25.5	-
Prov. Huaura	177	182	86	109	120	135	101	-25.2	98.1
Huacho	62	57	30	44	42	47	27	-42.6	26.2
Ámbar	1	5	0	0	2	2	0	-100.0	0.0
Carquin	4	3	4	2	3	3	1	-66.7	1.0
Checras	0	1	0	0	0	0	1	100.0	1.0
Hualmay	29	24	10	8	14	17	24	41.2	23.3
Huaura	23	28	9	14	19	19	13	-31.6	12.6
L. Prado	1	0	0	1	1	1	0	-100.0	0.0
Paccho	0	1	2	0	0	1	1	0.0	1.0
S. Leonor	0	0	0	0	0	0	0	0.0	0.0
S. Maria	34	38	14	28	22	27	22	-18.5	21.4
Sayán	7	11	10	6	8	8	5	-37.5	4.9
Vegueta	16	14	7	6	9	10	7	-30.0	6.8
Prov. Oyón	2	8	5	0	1	3	2	-33.3	1.94
Oyón	1	5	3	0	0	2	2	0.0	1.94
Andajes	0	1	0	0	0	0	0	0.0	0.00
Caujul	0	0	0	0	0	0	0	0.0	0.00
Cochamarca	0	0	1	0	0	0	0	0.0	0.00
Navan	1	1	1	0	0	1	0	-100.0	0.00
Pachangara	0	1	0	0	0	0	0	0.0	0.00
Ihuari-Acotama	0	0	0	0	1	0	0	0.0	0.00
Otros Distritos	25	19	5	8	7	13	5	-61.5	-

Fuente: Base de Datos Notiweb - Hospital Regional Huacho

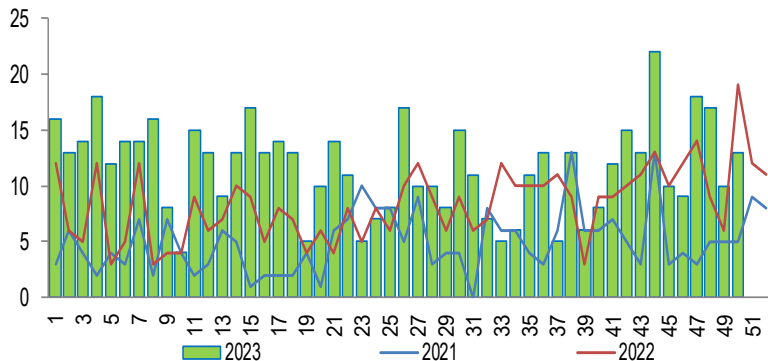
* acumulado a la S.E. 50

HRH**: Hospital Regional Huacho

MORDEDURA CANINA

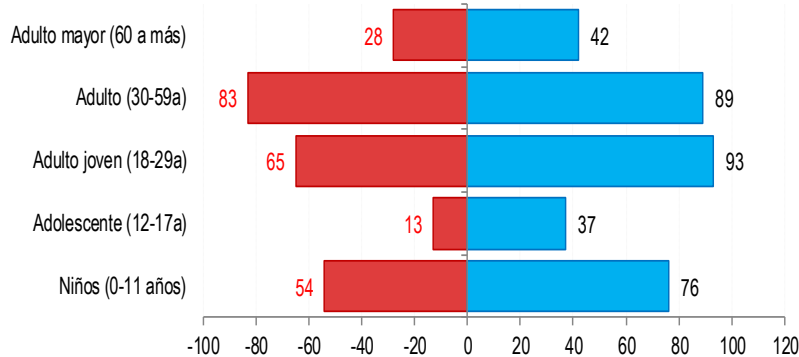
ATENDIDOS EN EL HOSPITAL REGIONAL HUACHO 2023 HASTA LA SE. N° 50

Tendencia de Mordedura Canina
atendidos en el Hospital Regional Huacho, periodo 2023 hasta la SE. N° 50

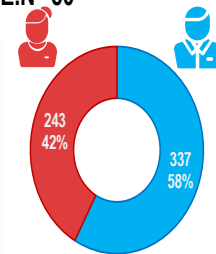


Fuente: Base de Datos Notiweb - Hospital Regional Huacho

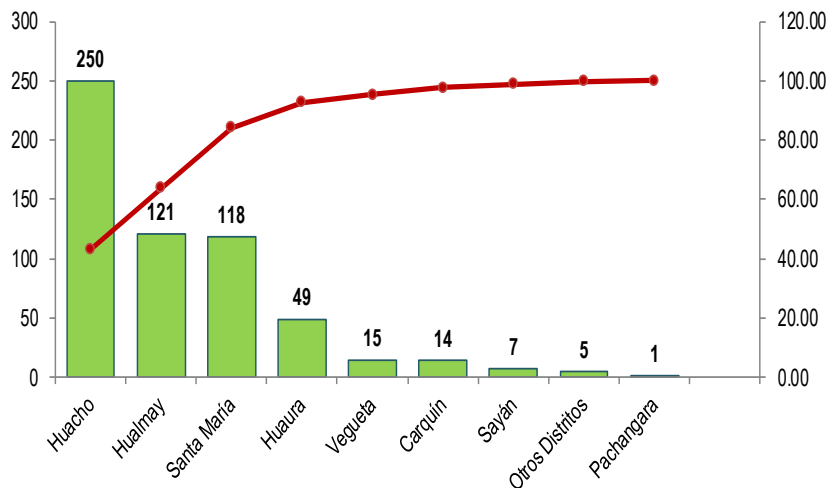
Mordedura Canina por grupo etáreo y sexo
atendidos en el Hospital Regional Huacho, periodo 2023 hasta la SE. N° 50



Fuente: Base de Datos Notiweb - Hospital Regional Huacho

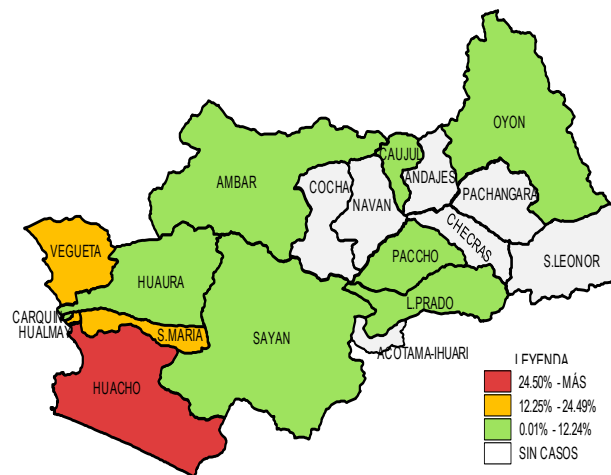


Frecuencia acumulada de Mordedura Canina por distritos
atendidos en el Hospital Regional Huacho, periodo 2023 hasta la SE. N° 50



Fuente: Base de Datos Notiweb - Hospital Regional Huacho

Casos acumulados de Mordedura Canina por distritos
atendidos en el Hospital Regional Huacho, periodo 2023 hasta la SE. N° 50

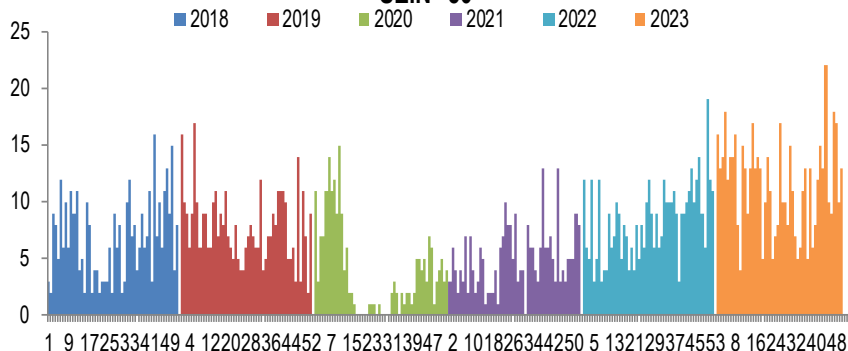


Fuente: Base de Datos Notiweb - Hospital Regional Huacho

MORDEDURA CANINA

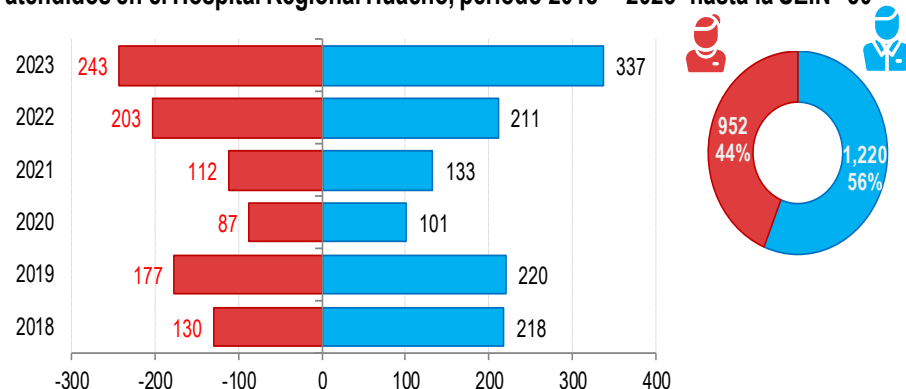
ATENDIDOS EN EL HOSPITAL REGIONAL HUACHO 2018 -2023 HASTA LA SE. N° 50

Casos de Mordedura Canina
atendidos en el Hospital Regional Huacho, periodo 2018* - 2023* hasta la SE.N° 50



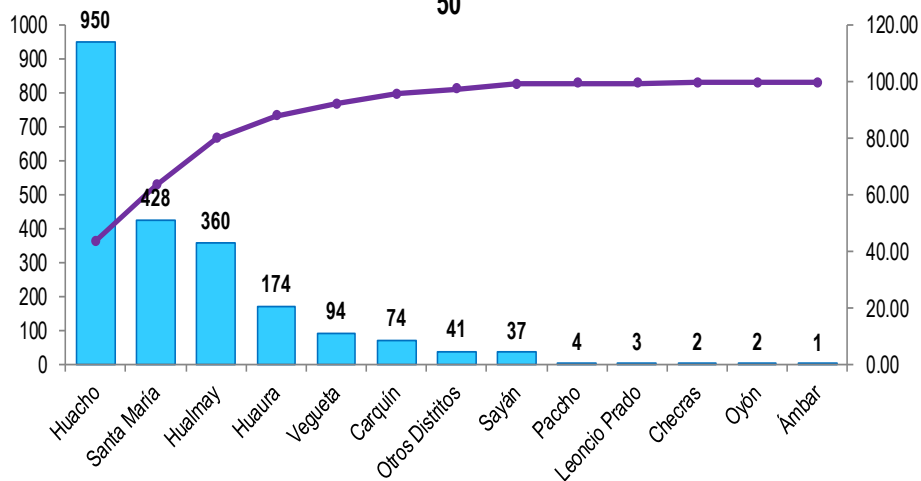
Fuente: Base de Datos Notiweb - Hospital Regional Huacho

Mordedura Canina por grupo etáreo y sexo
atendidos en el Hospital Regional Huacho, periodo 2018* - 2023* hasta la SE.N° 50



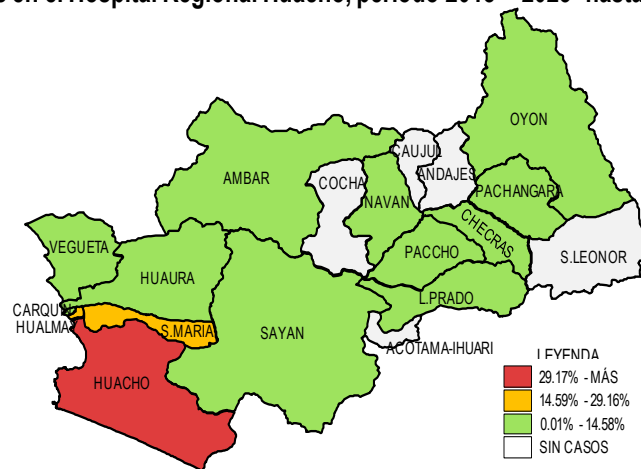
Fuente: Base de Datos Notiweb - Hospital Regional Huacho

Frecuencia acumulada de Mordedura Canina por distritos
atendidos en el Hospital Regional Huacho, periodo 2018* - 2023* hasta la SE.N° 50



Fuente: Base de Datos Notiweb - Hospital Regional Huacho

Casos acumulados de Mordedura Canina por distritos
atendidos en el Hospital Regional Huacho, periodo 2018* - 2023* hasta la SE.N° 50



Fuente: Base de Datos Notiweb - Hospital Regional Huacho



TENDENCIA Y TASAS DE VARIACIÓN E INCIDENCIA DE MORDEDURA CANINA POR DISTRITOS ATENDIDOS EN EL HOSPITAL REGIONAL HUACHO DEL 2018 – 2023 HASTA LA SE. N° 50



Provincia / Distritos	Casos atendidos en el HRH* a la semana epidemiológica N° 49							Tasa de Variación	Proporción
	2018*	2019*	2020*	2021*	2022*	Promedio 2018 - 2022	2023*		
Hospital Regional Huacho	291	252	79	87	167	175	145	-17.2	-
Prov. Huaura	282	247	77	83	164	171	142	-17.0	97.9
Huacho	87	80	21	31	54	55	54	-1.8	37.2
Ámbar	2	1	0	0	1	1	1	0.0	0.7
Carquin	8	10	2	0	4	5	2	-60.0	1.4
Checras	0	0	0	0	0	0	0	0.0	0.0
Hualmay	46	44	13	8	27	28	21	-25.0	14.5
Huaura	42	36	15	11	19	25	14	-44.0	9.7
L. Prado	2	2	0	0	1	1	1	0.0	0.7
Paccho	1	1	1	0	2	1	1	0.0	0.7
S. Leonor	0	0	0	0	0	0	0	0.0	0.0
S. Maria	56	35	15	22	31	32	23	-28.1	15.9
Sayán	15	12	2	6	8	9	6	-33.3	4.1
Vegüeta	23	26	8	5	17	16	19	18.8	13.1
Prov. Oyón	9	5	2	4	3	5	3	-40.0	2.07
Oyón	5	0	1	3	1	2	2	0.0	1.38
Andajes	0	1	0	0	0	0	0	0.0	0.00
Caujul	0	0	0	0	0	0	1	100.0	0.69
Cocharmarca	2	1	1	0	0	1	0	-100.0	0.00
Navan	0	0	0	1	0	0	0	0.0	0.00
Pachangara	2	3	0	0	2	1	0	-100.0	0.00
Ihuari-Acotama	0	0	0	0	0	0	0	0.0	0.00
Otros Distritos	2	7	3	6	8	5	2	-60.0	-

Fuente: Base de Datos Notiweb - Hospital Regional Huacho

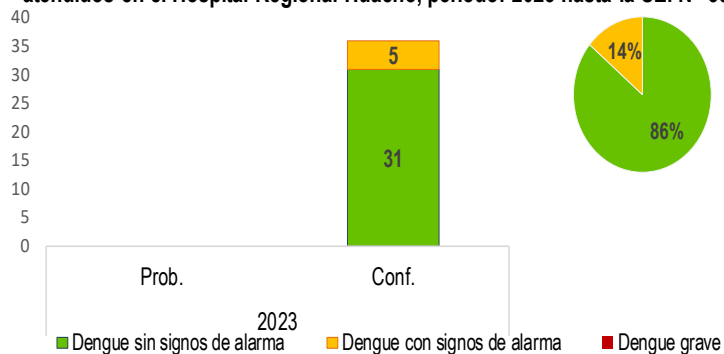
* acumulado hasta la SE. 49

HRH**: Hospital Regional Huacho

DENGUE

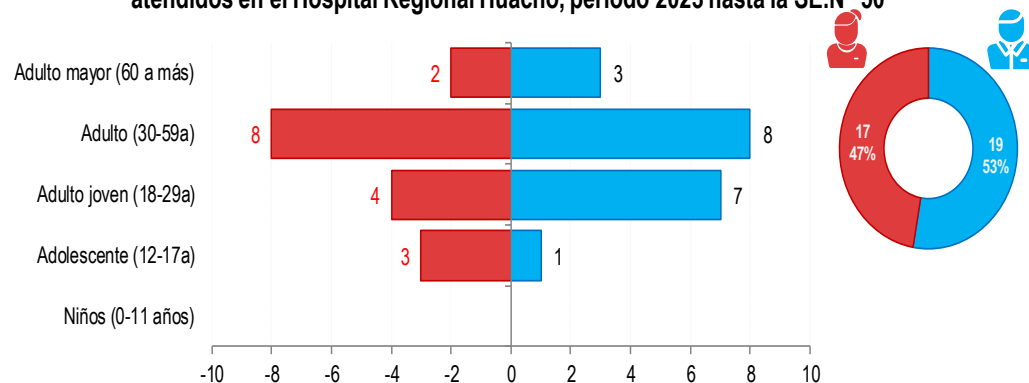
ATENDIDOS EN EL HOSPITAL REGIONAL HUACHO 2023 HASTA LA SE. N° 50

Casos de Dengue según tipo de Diagnóstico
atendidos en el Hospital Regional Huacho, periodo: 2023 hasta la SE. N° 50



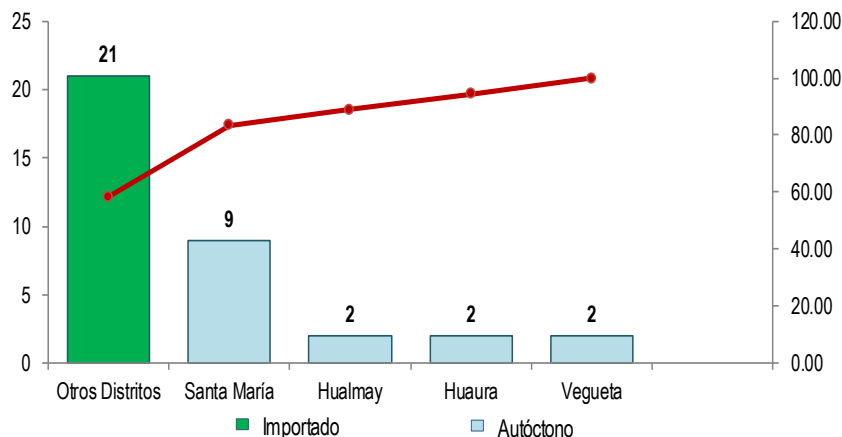
Fuente: Base de Datos Notiweb - Hospital Regional Huacho

Dengue por grupo etáreo y sexo
atendidos en el Hospital Regional Huacho, periodo 2023 hasta la SE. N° 50



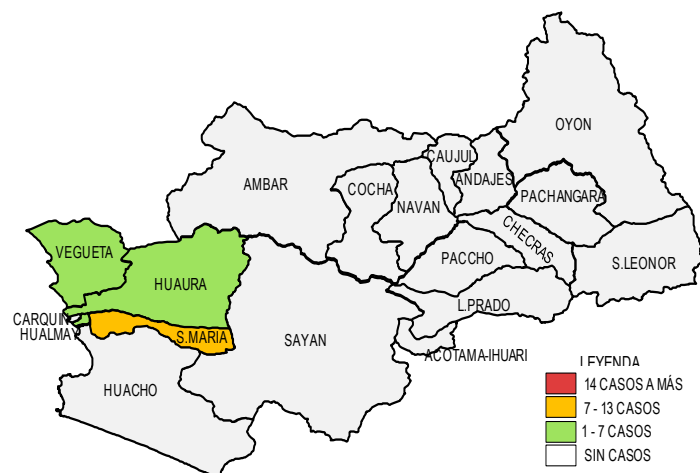
Fuente: Base de Datos Notiweb - Hospital Regional Huacho

Frecuencia acumulada de Dengue por distritos
atendidos en el Hospital Regional Huacho, periodo 2023 hasta la SE. N° 50



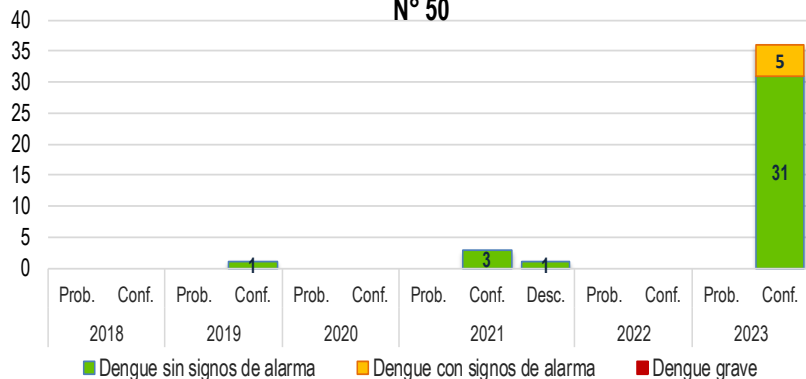
Fuente: Base de Datos Notiweb - Hospital Regional Huacho

Casos acumulados de Dengue por distritos
atendidos en el Hospital Regional Huacho, periodo 2023 hasta la SE. N° 50



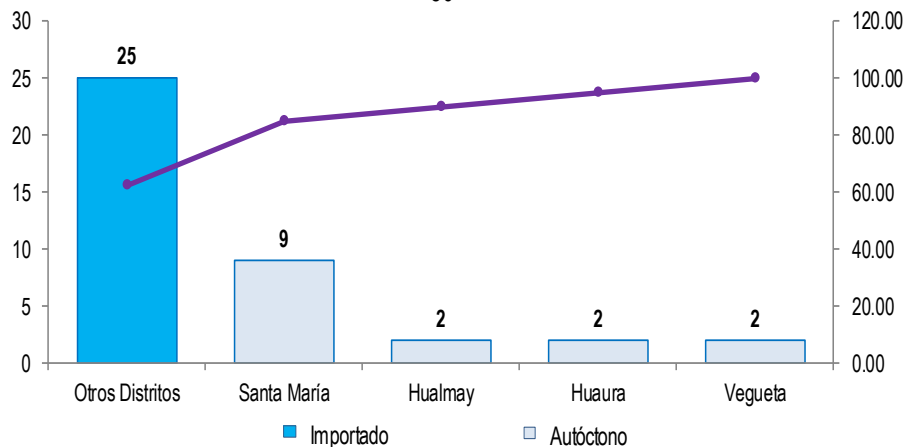
Fuente: Base de Datos Notiweb - Hospital Regional Huacho

Casos de Dengue según tipo de Diagnóstico
atendidos en el Hospital Regional Huacho, periodo 2018* - 2023* hasta la SE. N° 50



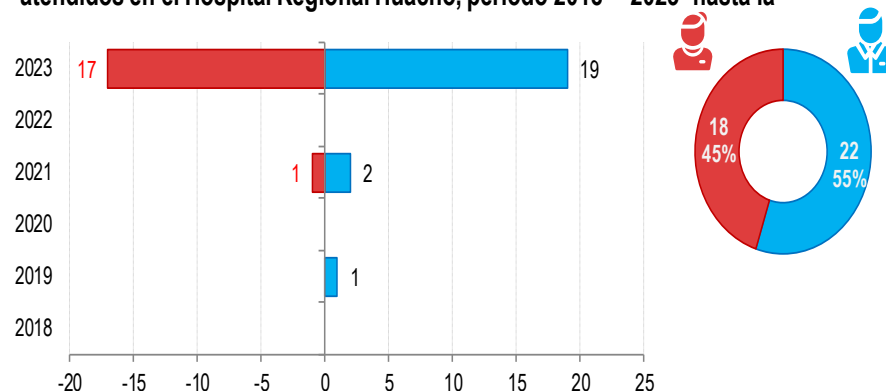
Fuente: Base de Datos Notiweb - Hospital Regional Huacho

Frecuencia acumulada de Dengue por distritos
atendidos en el Hospital Regional Huacho, periodo 2018* - 2023* hasta la SE. N° 50



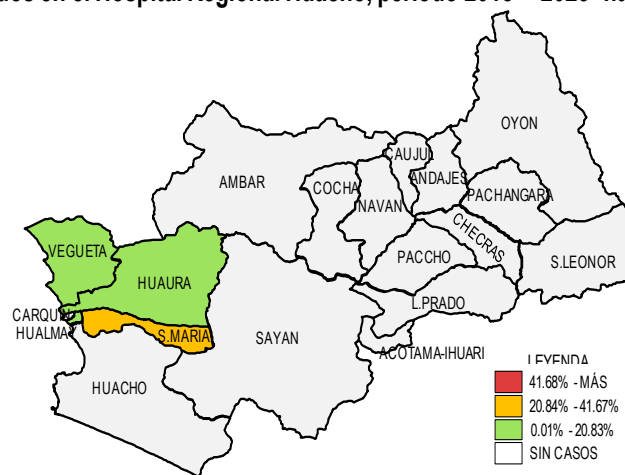
Fuente: Base de Datos Notiweb - Hospital Regional Huacho

Dengue por grupo etáreo y sexo
atendidos en el Hospital Regional Huacho, periodo 2018* - 2023* hasta la



Fuente: Base de Datos Notiweb - Hospital Regional Huacho

Casos acumulados de Dengue por distritos
atendidos en el Hospital Regional Huacho, periodo 2018* - 2023* hasta la



Fuente: Base de Datos Notiweb - Hospital Regional Huacho



TENDENCIA Y TASAS DE VARIACIÓN E INCIDENCIA DE DENGUE POR DISTRITOS ATENDIDOS EN EL HOSPITAL REGIONAL HUACHO DEL 2018 – 2023 HASTA LA SE. N° 50



Provincia / Distritos	Casos atendidos en el HRH* a la semana epidemiológica N° 50							Tasa de Variación	Proporción
	2018*	2019*	2020*	2021*	2022*	Promedio 2018 - 2022	2023*		
Hospital Regional Huacho	0	0	0	0	0	0	15	100.0	-
Prov.Huaura	0	0	0	0	0	0	15	100.0	100.0
Huacho	0	0	0	0	0	0	0	0.0	0.0
Ámbar	0	0	0	0	0	0	0	0.0	0.0
Carquin	0	0	0	0	0	0	0	0.0	0.0
Checras	0	0	0	0	0	0	0	0.0	0.0
Hualmay	0	0	0	0	0	0	2	100.0	13.3
Huaura	0	0	0	0	0	0	2	100.0	13.3
L.Prado	0	0	0	0	0	0	0	0.0	0.0
Paccho	0	0	0	0	0	0	0	0.0	0.0
S.Leonor	0	0	0	0	0	0	0	0.0	0.0
S.Maria	0	0	0	0	0	0	9	100.0	60.0
Sayán	0	0	0	0	0	0	0	0.0	0.0
Vegueta	0	0	0	0	0	0	2	100.0	13.3
Prov. Oyón	0	0	0	0	0	0	0	0.0	0.00
Oyón	0	0	0	0	0	0	0	0.0	0.00
Andajes	0	0	0	0	0	0	0	0.0	0.00
Caujul	0	0	0	0	0	0	0	0.0	0.00
Cocharmarca	0	0	0	0	0	0	0	0.0	0.00
Navan	0	0	0	0	0	0	0	0.0	0.00
Pachangara	0	0	0	0	0	0	0	0.0	0.00
Ihuari-Acotama	0	0	0	0	0	0	0	0.0	0.00
Otros Distritos	0	1	0	3	0	1	21	2000.0	-

Fuente: Base de Datos Notiweb - Hospital Regional Huacho

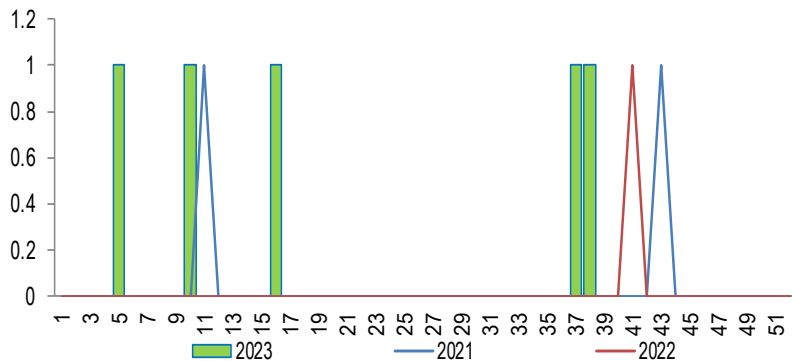
* acumulado hasta la SE. 50

HRH*: Hospital Regional Huacho

LEPTOSPIROSIS

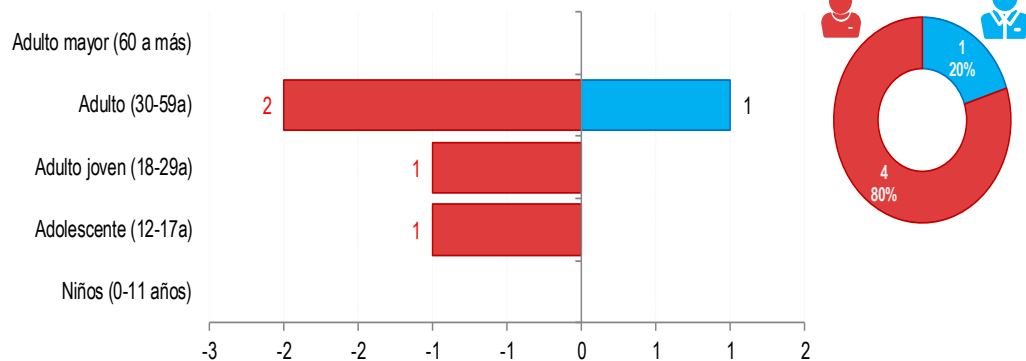
ATENDIDOS EN EL HOSPITAL REGIONAL HUACHO 2023 HASTA LA SE. N° 50

Tendencia de Leptospiriosis
atendidos en el Hospital Regional Huacho, periodo 2023 hasta la SE. N° 50



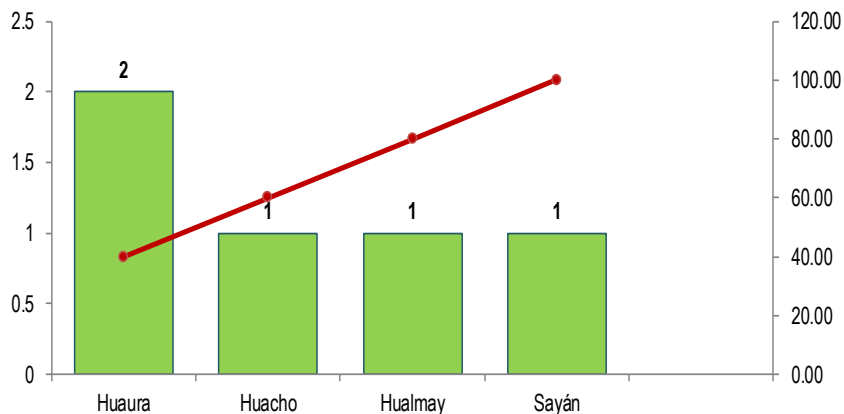
Fuente: Base de Datos Notiweb - Hospital Regional Huacho

Leptospirosis por grupo etáreo y sexo
atendidos en el Hospital Regional Huacho, periodo 2023 hasta la SE. N° 90



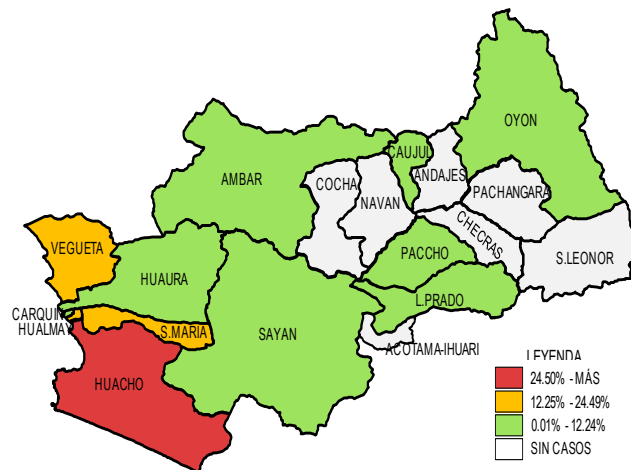
Fuente: Base de Datos Notiweb - Hospital Regional Huacho

Frecuencia acumulada de Leptospiriosis por distritos
atendidos en el Hospital Regional Huacho, periodo 2023 hasta la SE. N° 50



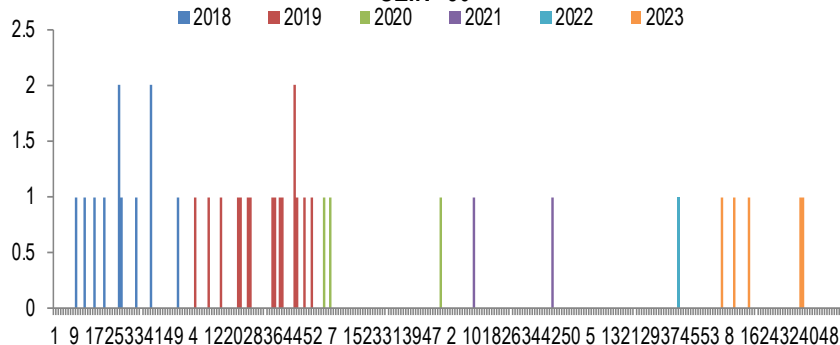
Fuente: Base de Datos Notiweb - Hospital Regional Huacho

Casos acumulados de Leptospiriosis por distritos
atendidos en el Hospital Regional Huacho, periodo 2023 hasta la SE. N° 50



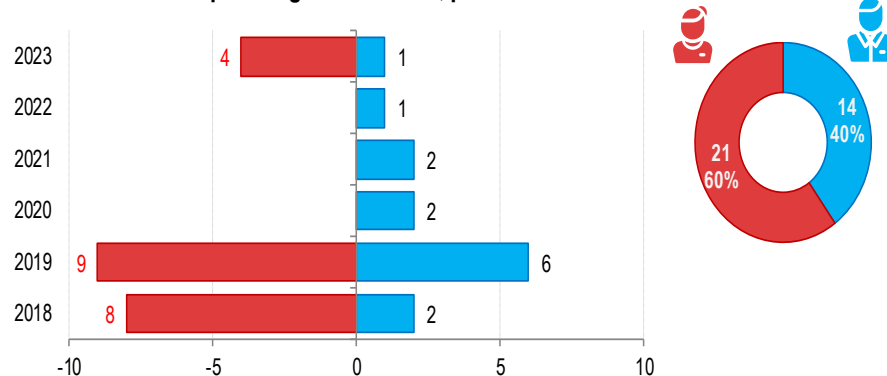
Fuente: Base de Datos Notiweb - Hospital Regional Huacho

Casos de Leptospiriosis
atendidos en el Hospital Regional Huacho, periodo 2018* - 2023* hasta la SE.N° 50



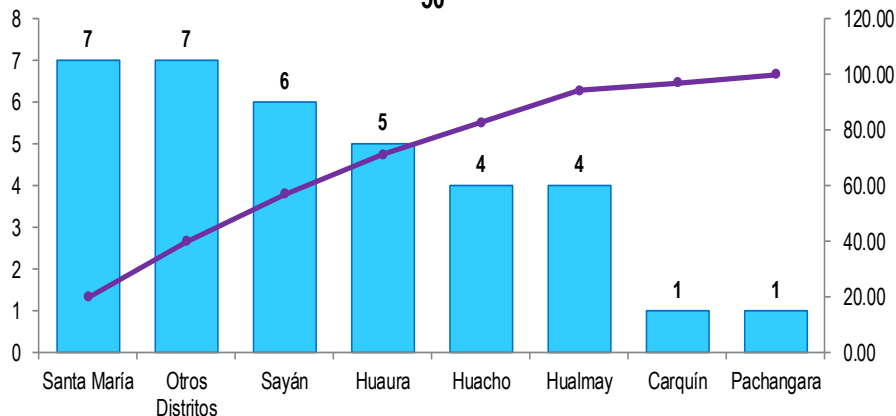
Fuente: Base de Datos Notiweb - Hospital Regional Huacho

Leptospirosis por grupo étnico y sexo
atendidos en el Hospital Regional Huacho, periodo 2018* - 2023* hasta la SE.N° 50



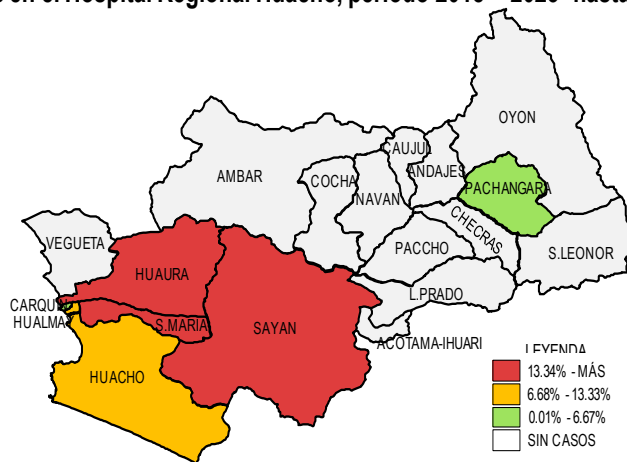
Fuente: Base de Datos Notiweb - Hospital Regional Huacho

Frecuencia acumulada de Leptospirosis por distritos
atendidos en el Hospital Regional Huacho, periodo 2018* - 2023* hasta la SE.N° 50



Fuente: Base de Datos Notiweb - Hospital Regional Huacho

Casos acumulados de Leptospirosis por distritos
atendidos en el Hospital Regional Huacho, periodo 2018* - 2023* hasta la SE.N° 50



Fuente: Base de Datos Notiweb - Hospital Regional Huacho



TENDENCIA Y TASAS DE VARIACIÓN E INCIDENCIA DE LEPTOSPIROSIS POR DISTRITOS ATENDIDOS EN EL HOSPITAL REGIONAL HUACHO DEL 2018 – 2023 HASTA LA SE. N° 50



Provincia / Distritos	Casos atendidos en el HRH* a la semana epidemiológica N° 49							Tasa de Variación	Proporción
	2018*	2019*	2020*	2021*	2022*	Promedio 2018 - 2022	2023*		
Hospital Regional Huacho	291	252	79	87	167	175	145	-17.2	-
Prov. Huaura	282	247	77	83	164	171	142	-17.0	97.9
Huacho	87	80	21	31	54	55	54	-1.8	37.2
Ámbar	2	1	0	0	1	1	1	0.0	0.7
Carquin	8	10	2	0	4	5	2	-60.0	1.4
Checras	0	0	0	0	0	0	0	0.0	0.0
Hualmay	46	44	13	8	27	28	21	-25.0	14.5
Huaura	42	36	15	11	19	25	14	-44.0	9.7
L. Prado	2	2	0	0	1	1	1	0.0	0.7
Paccho	1	1	1	0	2	1	1	0.0	0.7
S. Leonor	0	0	0	0	0	0	0	0.0	0.0
S. Maria	56	35	15	22	31	32	23	-28.1	15.9
Sayán	15	12	2	6	8	9	6	-33.3	4.1
Vegueta	23	26	8	5	17	16	19	18.8	13.1
Prov. Oyón	9	5	2	4	3	5	3	-40.0	2.07
Oyón	5	0	1	3	1	2	2	0.0	1.38
Andajes	0	1	0	0	0	0	0	0.0	0.00
Caujul	0	0	0	0	0	0	1	100.0	0.69
Cochamarca	2	1	1	0	0	1	0	-100.0	0.00
Navan	0	0	0	1	0	0	0	0.0	0.00
Pachangara	2	3	0	0	2	1	0	-100.0	0.00
Ihuari-Acotama	0	0	0	0	0	0	0	0.0	0.00
Otros Distritos	2	7	3	6	8	5	2	-60.0	-

Fuente: Base de Datos Notiweb - Hospital Regional Huacho

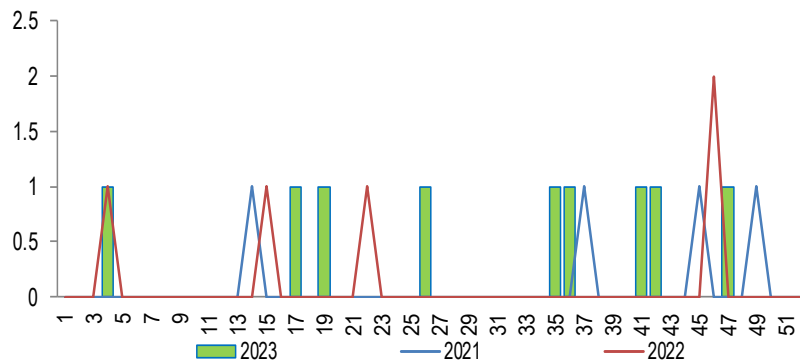
* acumulado hasta la SE. 49

HRH**: Hospital Regional Huacho

HIDATIDOSIS

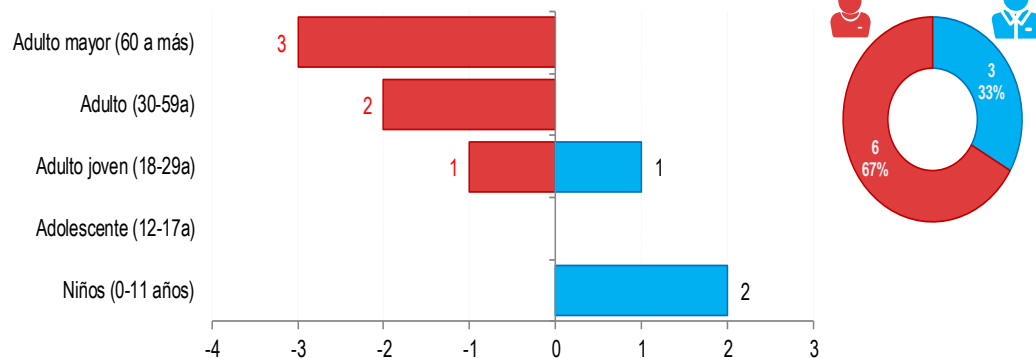
ATENDIDOS EN EL HOSPITAL REGIONAL HUACHO 2023 HASTA LA SE. N° 50

Tendencia de Hidatidosis
atendidos en el Hospital Regional Huacho, periodo 2023 hasta la SE. N° 50



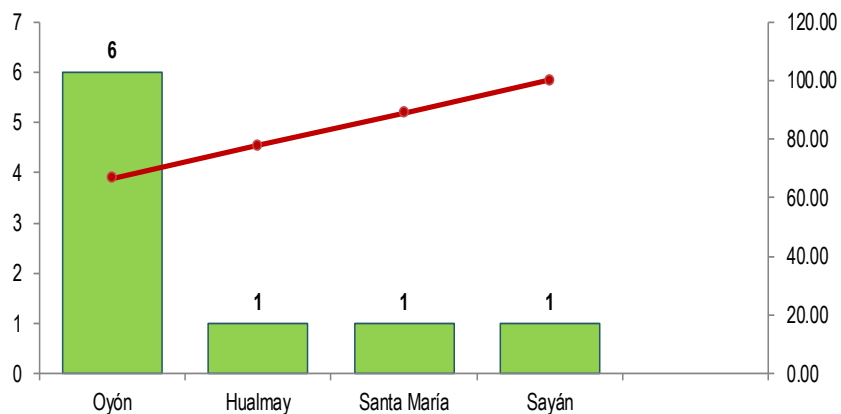
Fuente: Base de Datos Notiweb - Hospital Regional Huacho

Hidatidosis por grupo etáreo y sexo
atendidos en el Hospital Regional Huacho, periodo 2023 hasta la SE. N° 50



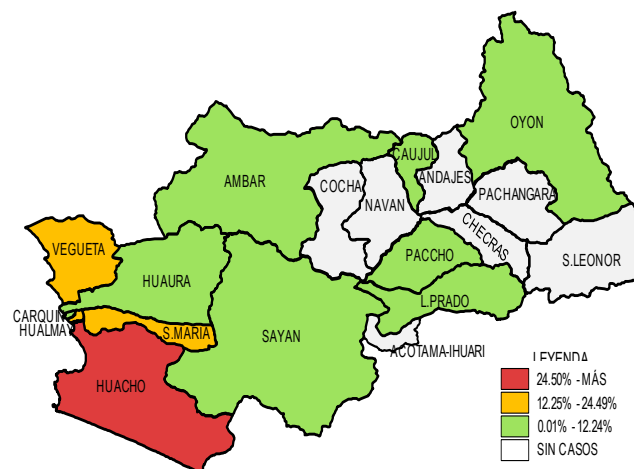
Fuente: Base de Datos Notiweb - Hospital Regional Huacho

Frecuencia acumulada de Hidatidosis por distritos
atendidos en el Hospital Regional Huacho, periodo 2023 hasta la SE. N° 50



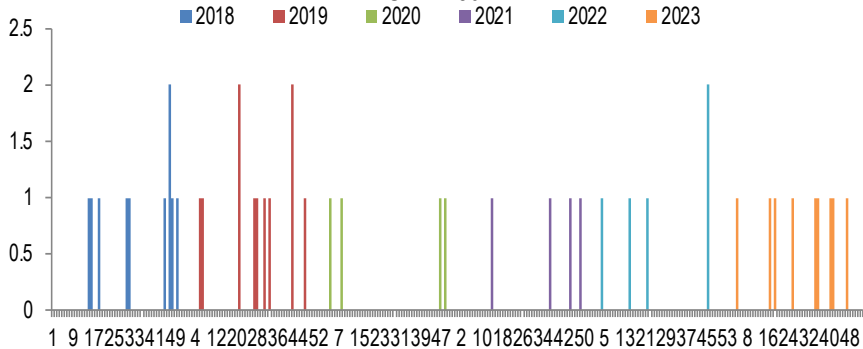
Fuente: Base de Datos Notiweb - Hospital Regional Huacho

Casos acumulados de Hidatidosis por distritos
atendidos en el Hospital Regional Huacho, periodo 2023 hasta la SE. N° 50



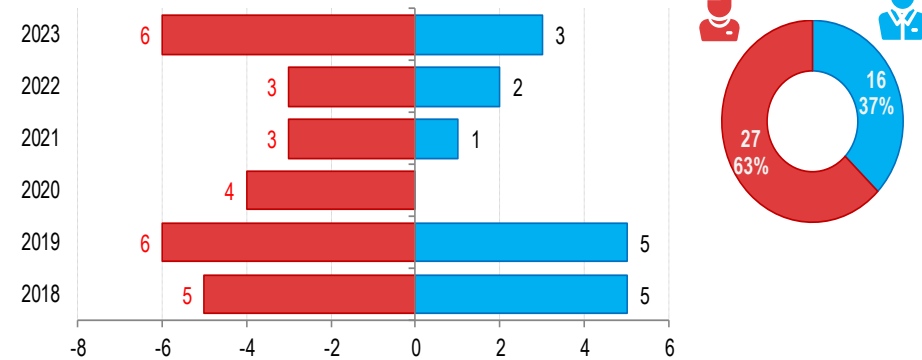
Fuente: Base de Datos Notiweb - Hospital Regional Huacho

Casos de Hidatidosis
atendidos en el Hospital Regional Huacho, periodo 2018* - 2023* hasta la SE.N° 50



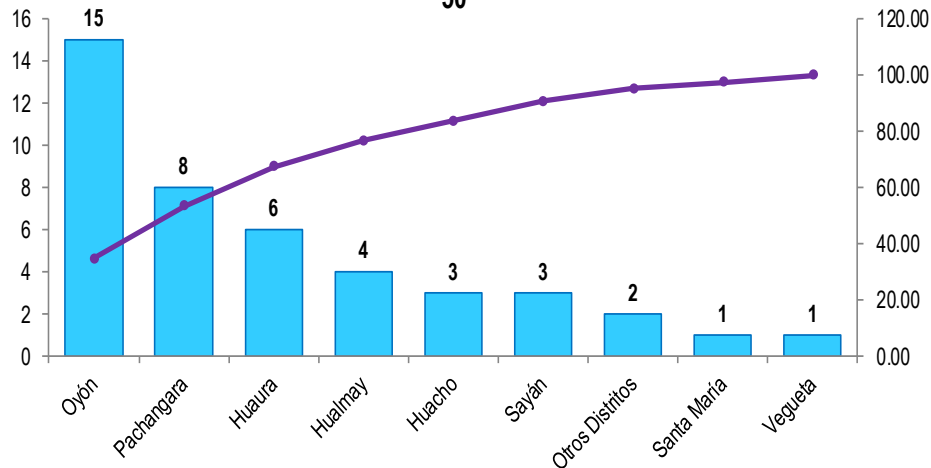
Fuente: Base de Datos Notiweb - Hospital Regional Huacho

Hidatidosis por grupo étnico y sexo
atendidos en el Hospital Regional Huacho, periodo 2018* - 2023* hasta la SE.N° 50



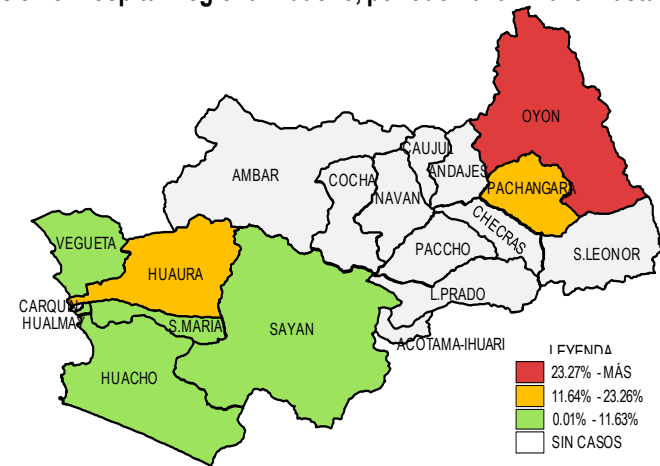
Fuente: Base de Datos Notiweb - Hospital Regional Huacho

Frecuencia acumulada de Hidatidosis por distritos
atendidos en el Hospital Regional Huacho, periodo 2018* - 2023* hasta la SE.N° 50



Fuente: Base de Datos Notiweb - Hospital Regional Huacho

Casos acumulados de Hidatidosis por distritos
atendidos en el Hospital Regional Huacho, periodo 2018* - 2023* hasta la SE.N° 50



Fuente: Base de Datos Notiweb - Hospital Regional Huacho



TENDENCIA Y TASAS DE VARIACIÓN E INCIDENCIA DE HIDATIDOSIS POR DISTRITOS ATENDIDOS EN EL HOSPITAL REGIONAL HUACHO DEL 2018 – 2023 HASTA LA SE. N° 50



Provincia / Distritos	Casos atendidos en el HRH* a la semana epidemiológica N° 49							Tasa de Variación	Proporción
	2018*	2019*	2020*	2021*	2022*	Promedio 2018 - 2022	2023*		
Hospital Regional Huacho	291	252	79	87	167	175	145	-17.2	-
Prov.Huaura	282	247	77	83	164	171	142	-17.0	97.9
Huacho	87	80	21	31	54	55	54	-1.8	37.2
Ámbar	2	1	0	0	1	1	1	0.0	0.7
Carquin	8	10	2	0	4	5	2	-60.0	1.4
Checras	0	0	0	0	0	0	0	0.0	0.0
Hualmay	46	44	13	8	27	28	21	-25.0	14.5
Huaura	42	36	15	11	19	25	14	-44.0	9.7
L.Prado	2	2	0	0	1	1	1	0.0	0.7
Paccho	1	1	1	0	2	1	1	0.0	0.7
S.Leonor	0	0	0	0	0	0	0	0.0	0.0
S.Maria	56	35	15	22	31	32	23	-28.1	15.9
Sayán	15	12	2	6	8	9	6	-33.3	4.1
Vegueta	23	26	8	5	17	16	19	18.8	13.1
Prov. Oyón	9	5	2	4	3	5	3	-40.0	2.07
Oyón	5	0	1	3	1	2	2	0.0	1.38
Andajes	0	1	0	0	0	0	0	0.0	0.00
Caujul	0	0	0	0	0	0	1	100.0	0.69
Cochamarca	2	1	1	0	0	1	0	-100.0	0.00
Navan	0	0	0	1	0	0	0	0.0	0.00
Pachangara	2	3	0	0	2	1	0	-100.0	0.00
Ihuari-Acotama	0	0	0	0	0	0	0	0.0	0.00
Otros Distritos	2	7	3	6	8	5	2	-60.0	-

Fuente: Base de Datos Notiweb - Hospital Regional Huacho

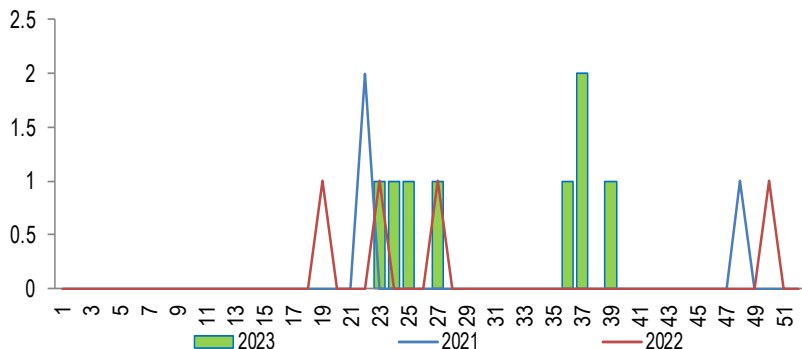
* acumulado hasta la SE. 49

HRH**: Hospital Regional Huacho

LEISHMANIASIS

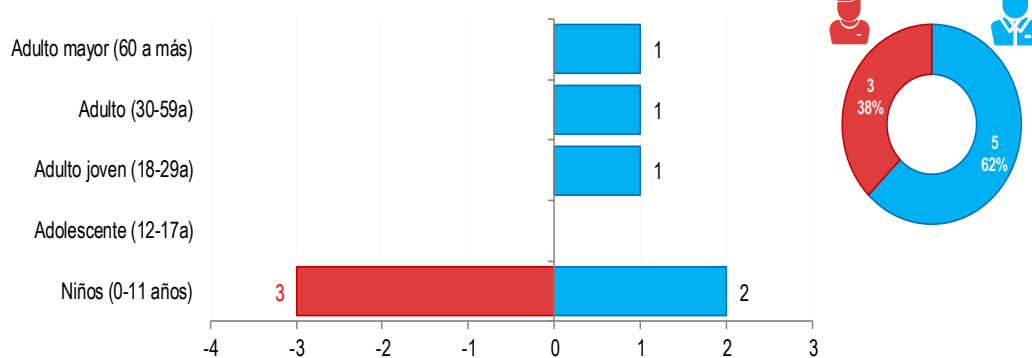
ATENDIDOS EN EL HOSPITAL REGIONAL HUACHO 2023 HASTA LA SE. N° 50

Tendencia de Leishmaniasis Cutánea
atendidos en el Hospital Regional Huacho, periodo 2023 hasta la SE. N° 50



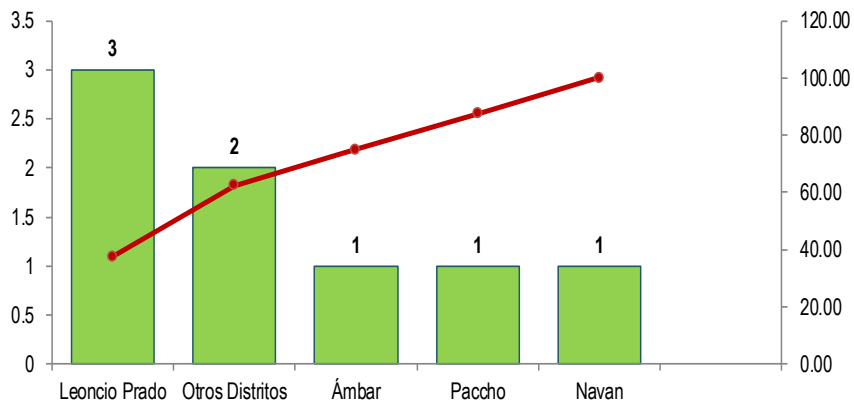
Fuente: Base de Datos Notiweb - Hospital Regional Huacho

Leishmaniasis Cutánea por grupo etáreo y sexo
atendidos en el Hospital Regional Huacho, periodo 2023 hasta la SE. N° 50



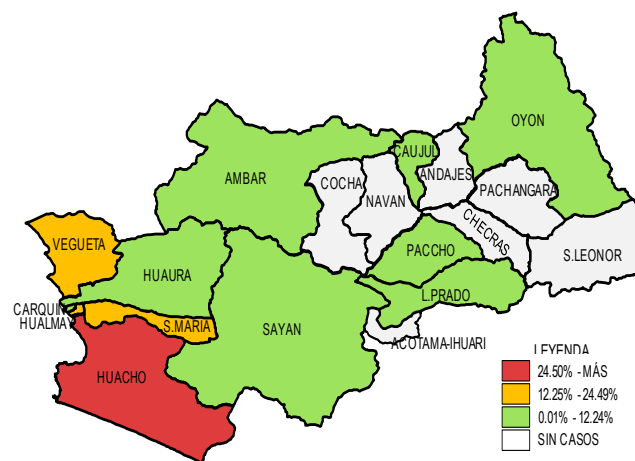
Fuente: Base de Datos Notiweb - Hospital Regional Huacho

Frecuencia acumulada de Leishmaniasis Cutánea por distritos
atendidos en el Hospital Regional Huacho, periodo 2023 hasta la SE. N° 50



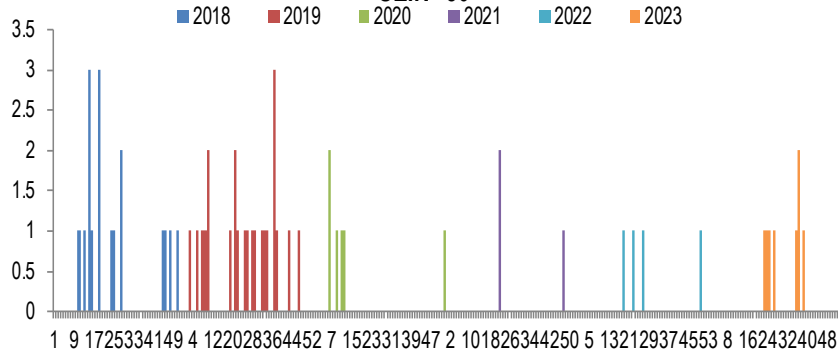
Fuente: Base de Datos Notiweb - Hospital Regional Huacho

Casos acumulados de Leishmaniasis Cutánea por distritos
atendidos en el Hospital Regional Huacho, periodo 2023 hasta la SE. N° 50



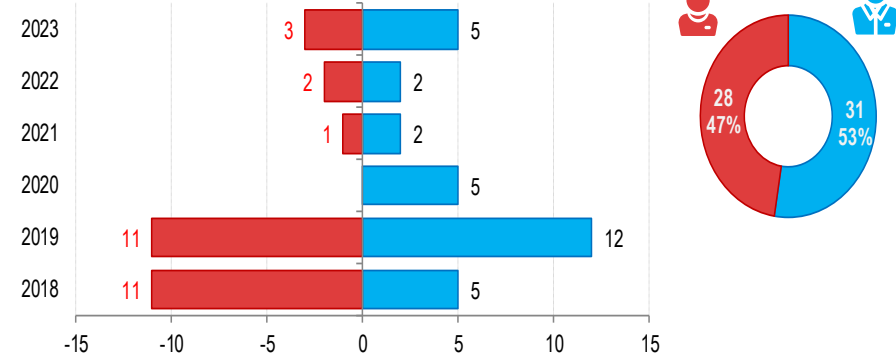
Fuente: Base de Datos Notiweb - Hospital Regional Huacho

Casos de Leishmaniasis Cutánea
atendidos en el Hospital Regional Huacho, periodo 2018* - 2023* hasta la SE.N° 50



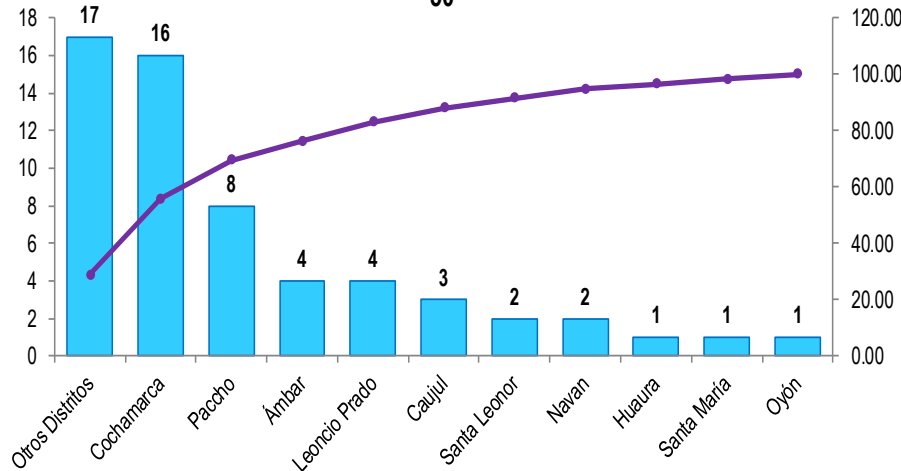
Fuente: Base de Datos Notiweb - Hospital Regional Huacho

Leishmaniasis Cutánea por grupo étnico y sexo
atendidos en el Hospital Regional Huacho, periodo 2018* - 2023* hasta la SE.N° 50



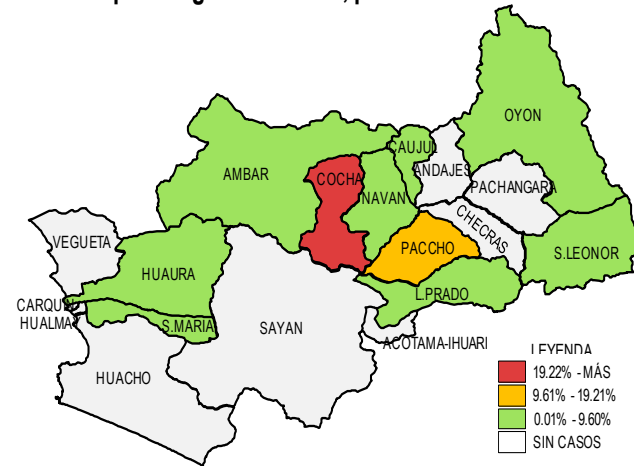
Fuente: Base de Datos Notiweb - Hospital Regional Huacho

Frecuencia acumulada de Leishmaniasis Cutánea por distritos
atendidos en el Hospital Regional Huacho, periodo 2018* - 2023* hasta la SE.N° 50



Fuente: Base de Datos Notiweb - Hospital Regional Huacho

Casos acumulados de Leishmaniasis Cutánea por distritos
atendidos en el Hospital Regional Huacho, periodo 2018* - 2023* hasta la SE.N° 50



Fuente: Base de Datos Notiweb - Hospital Regional Huacho



TENDENCIA Y TASAS DE VARIACIÓN E INCIDENCIA DE HIDATIDOSIS POR DISTRITOS ATENDIDOS EN EL HOSPITAL REGIONAL HUACHO DEL 2018 – 2023 HASTA LA SE. N° 50



Provincia / Distritos	Casos atendidos en el HRH* a la semana epidemiológica N° 49							Tasa de Variación	Proporción
	2018*	2019*	2020*	2021*	2022*	Promedio 2018 - 2022	2023*		
Hospital Regional Huacho	291	252	79	87	167	175	145	-17.2	-
Prov. Huaura	282	247	77	83	164	171	142	-17.0	97.9
Huacho	87	80	21	31	54	55	54	-1.8	37.2
Ámbar	2	1	0	0	1	1	1	0.0	0.7
Carquin	8	10	2	0	4	5	2	-60.0	1.4
Checras	0	0	0	0	0	0	0	0.0	0.0
Hualmay	46	44	13	8	27	28	21	-25.0	14.5
Huaura	42	36	15	11	19	25	14	-44.0	9.7
L.Prado	2	2	0	0	1	1	1	0.0	0.7
Paccho	1	1	1	0	2	1	1	0.0	0.7
S.Leonor	0	0	0	0	0	0	0	0.0	0.0
S.Maria	56	35	15	22	31	32	23	-28.1	15.9
Sayán	15	12	2	6	8	9	6	-33.3	4.1
Vegueta	23	26	8	5	17	16	19	18.8	13.1
Prov. Oyón	9	5	2	4	3	5	3	-40.0	2.07
Oyón	5	0	1	3	1	2	2	0.0	1.38
Andajes	0	1	0	0	0	0	0	0.0	0.00
Caujul	0	0	0	0	0	0	1	100.0	0.69
Cochamarca	2	1	1	0	0	1	0	-100.0	0.00
Navan	0	0	0	1	0	0	0	0.0	0.00
Pachangara	2	3	0	0	2	1	0	-100.0	0.00
Ihuari-Acotama	0	0	0	0	0	0	0	0.0	0.00
Otros Distritos	2	7	3	6	8	5	2	-60.0	-

Fuente: Base de Datos Notiweb - Hospital Regional Huacho

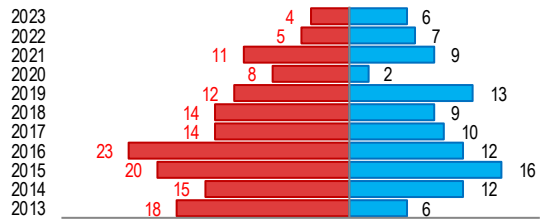
* acumulado hasta la SE. 49

HRH**: Hospital Regional Huacho

MUERTE FETAL

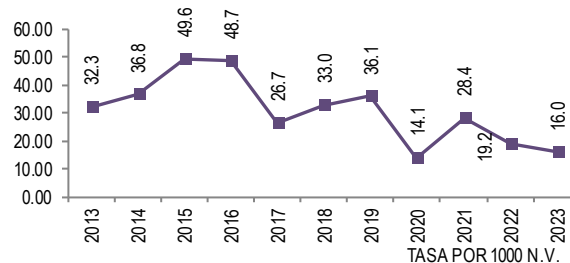
ATENDIDOS EN EL HOSPITAL REGIONAL HUACHO 2013-2023 HASTA LA SE. N° 50

Mortalidad fetal por años y sexo
atendidos en el Hospital Regional Huacho - periodo 2023 hasta la SE. N° 50



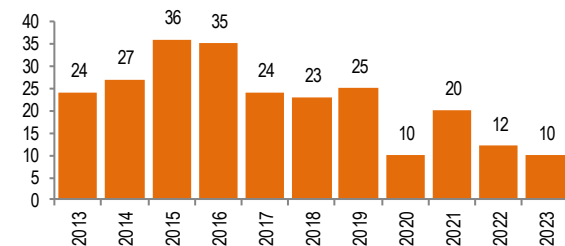
Fuente: Base de Datos Notiweb Hospital Regional Huacho

Tasa de Mortalidad fetal por años
atendidos en el Hospital Regional Huacho - periodo 2023 hasta la SE. N° 50



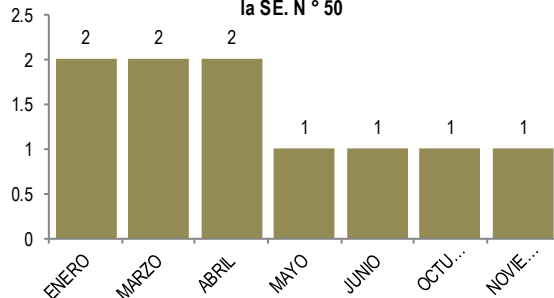
Fuente: Base de Datos Notiweb Hospital Regional Huacho

Mortalidad fetal por años
atendidos en el Hospital Regional Huacho - periodo 2023 hasta la SE. N° 50

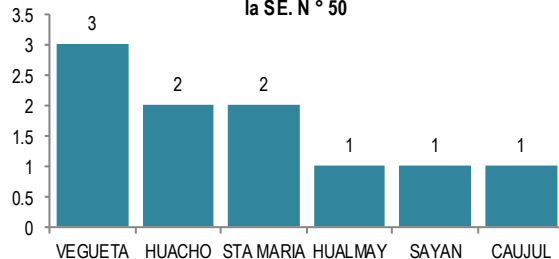


Fuente: Base de Datos Notiweb Hospital Regional Huacho

Mortalidad fetal por meses
atendidos en el Hospital Regional Huacho - periodo 2023 hasta la SE. N° 50

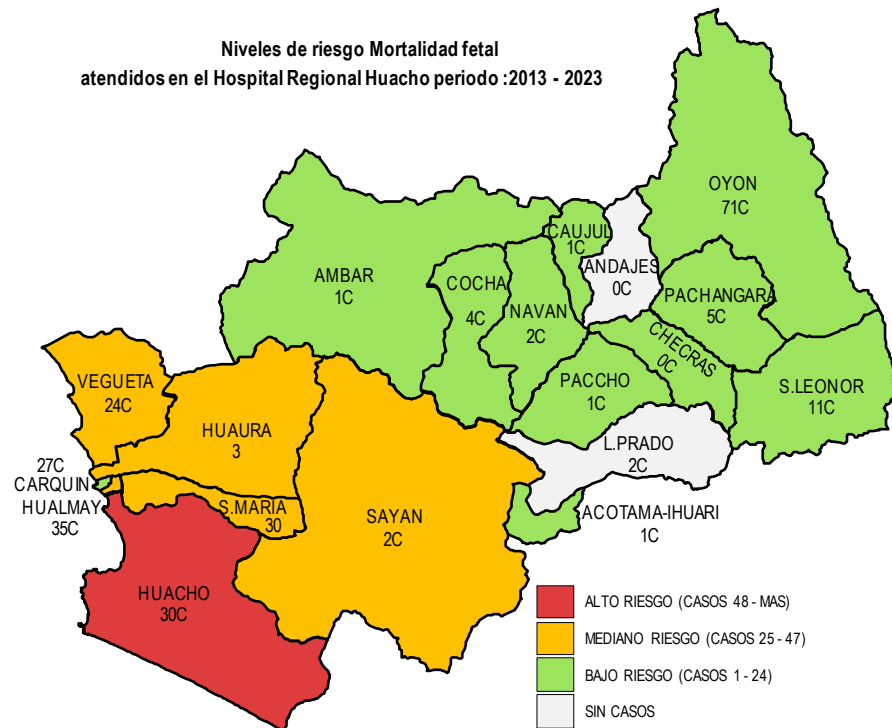


Mortalidad fetal por distritos
atendidos en el Hospital Regional Huacho - periodo 2023 hasta la SE. N° 50



Fuente: Base de Datos Notiweb Hospital Regional Huacho

Niveles de riesgo Mortalidad fetal
atendidos en el Hospital Regional Huacho periodo :2013 - 2023



Fuente: Base de Datos Notiweb Hospital Regional Huacho



MUERTE NEONATAL

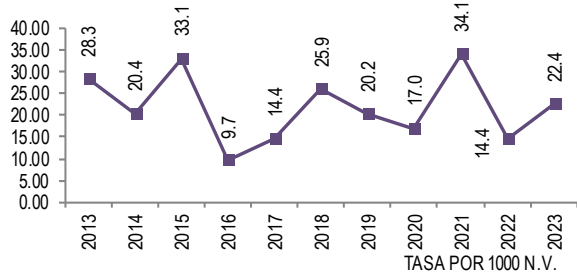
ATENDIDOS EN EL HOSPITAL REGIONAL HUACHO 2013-2023 HASTA LA SE. N° 50

Muerte neonatal por años y sexo
atendidos en el Hospital Regional Huacho - periodo 2023 hasta la SE. N° 50



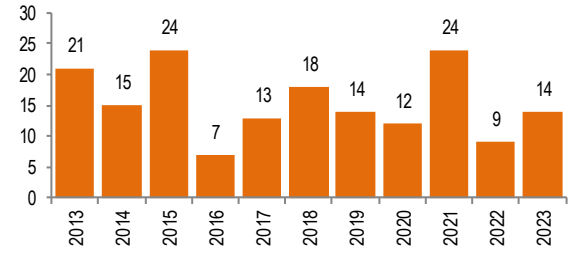
Fuente: Base de Datos Notiweb Hospital Regional Huacho

Tasa de Muerte neonatal por años
atendidos en el Hospital Regional Huacho - periodo 2023 hasta la SE. N° 50



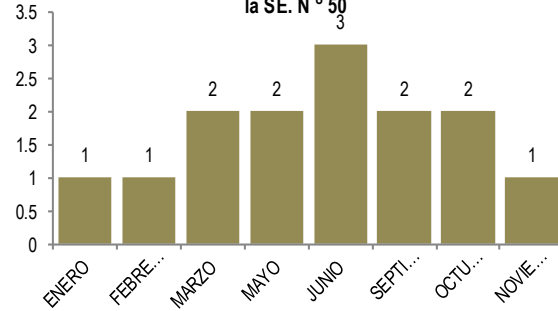
Fuente: Base de Datos Notiweb Hospital Regional Huacho

Muerte neonatal por años
atendidos en el Hospital Regional Huacho - periodo 2023 hasta la SE. N° 50

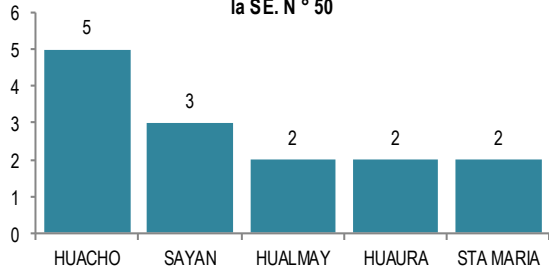


Fuente: Base de Datos Notiweb Hospital Regional Huacho

Muerte neonatal por meses
atendidos en el Hospital Regional Huacho - periodo 2023 hasta la SE. N° 50

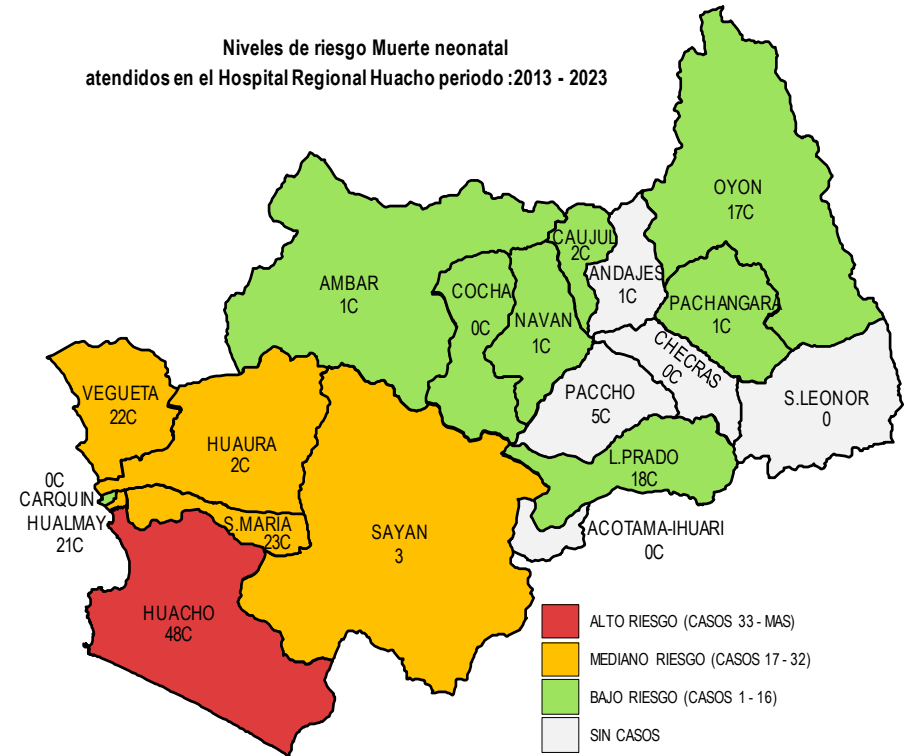


Muerte neonatal por distritos
atendidos en el Hospital Regional Huacho - periodo 2023 hasta la SE. N° 50



Fuente: Base de Datos Notiweb Hospital Regional Huacho

Niveles de riesgo Muerte neonatal
atendidos en el Hospital Regional Huacho periodo :2013 - 2023



Fuente: Base de Datos Notiweb Hospital Regional Huacho



VIGILANCIA DE MORTALIDAD FETAL- NEONATAL

ATENDIDOS EN EL HOSPITAL REGIONAL HUACHO 2021 -2023 HASTA LA SE. N° 50



Mortalidad Fetal - Neonatal - periodo 2021

Peso / Gramos	Mte. Fetal	Mte. Neonatal			Total Neonatal
		< 24 Hrs.	1 - 7 Días	8 - 28 Días	
500-999	9	5	5	1	11
1000-1499	5	0	1	0	1
1500-1999	2	1	1	0	2
2000-2499	2	2	3	0	5
2500-2999	0	0	2	0	2
DE 3000 A MAS	2	0	2	1	3
Total	20	8	14	2	24

Fuente: Base de Datos Notiweb Hospital Regional Huacho

Mortalidad Fetal - Neonatal - periodo 2022

Peso / Gramos	Mte. Fetal	Mte. Neonatal			Total Neonatal
		< 24 Hrs.	1 - 7 Días	8 - 28 Días	
500-999	6	0	3	0	3
1000-1499	2	0	0	0	0
1500-1999	0	1	1	1	3
2000-2499	0	0	1	0	1
2500-2999	2	0	1	0	1
DE 3000 A MAS	2	1	0	0	1
Total	12	2	6	1	9

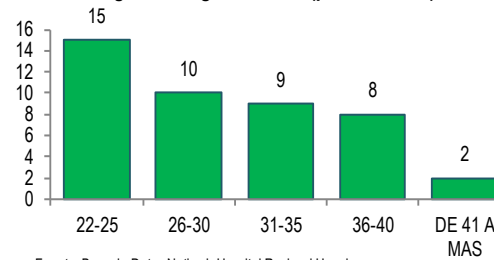
Fuente: Base de Datos Notiweb Hospital Regional Huacho

Mortalidad Fetal - Neonatal - periodo 2023 hasta la SE. N° 50

Peso / Gramos	Mte. Fetal	Mte. Neonatal			Total Neonatal
		< 24 Hrs.	1 - 7 Días	8 - 28 Días	
500-999	1	5	1	0	6
1000-1499	2	0	1	1	2
1500-1999	2	1	1	0	2
2000-2499	2	0	0	0	0
2500-2999	0	1	1	0	2
DE 3000 A MAS	2	0	1	1	2
Total	9	7	5	2	14

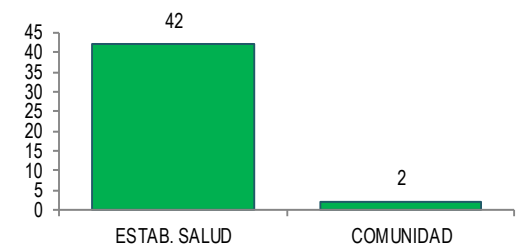
Fuente: Base de Datos Notiweb Hospital Regional Huacho

Mortalidad Fetal - Neonatal según edad gestacional (periodo 2021)



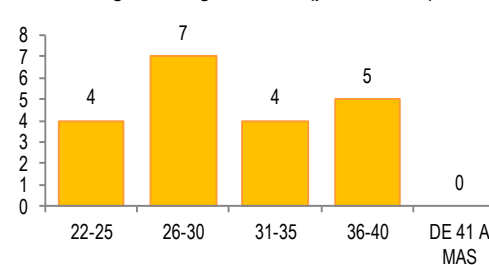
Fuente: Base de Datos Notiweb Hospital Regional Huacho

Mortalidad Fetal - Neonatal según lugar de muerte (periodo 2021)



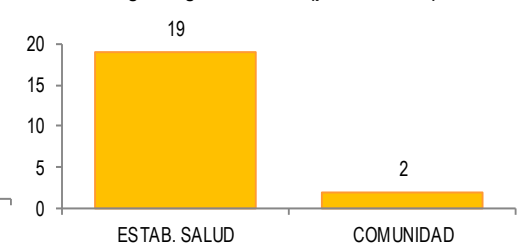
Fuente: Base de Datos Notiweb Hospital Regional Huacho

Mortalidad Fetal - Neonatal según edad gestacional (periodo 2022)



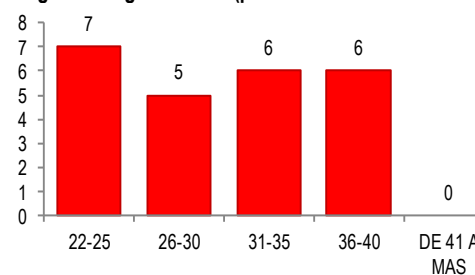
Fuente: Base de Datos Notiweb Hospital Regional Huacho

Mortalidad Fetal - Neonatal según lugar de muerte (periodo 2022)



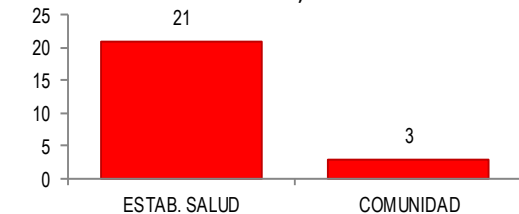
Fuente: Base de Datos Notiweb Hospital Regional Huacho

Mortalidad Fetal - Neonatal según edad gestacional (periodo 2023 a la SE. N° 050)



Fuente: Base de Datos Notiweb Hospital Regional Huacho

Mortalidad Fetal - Neonatal según lugar de muerte (periodo 2023 hasta la SE. N° 50)



Fuente: Base de Datos Notiweb Hospital Regional Huacho

VIGILANCIA DE MORTALIDAD FETAL - NEONATAL

ATENDIDOS EN EL HOSPITAL REGIONAL HUACHO 2021-2023 HASTA LA SE. N° 50

Mortalidad Fetal - Neonatal según pesos (periodo 2021-2022; 2023 hasta la SE N° 50)

Peso / Gramos	2021				2022				2023			
	Neonatal			Total	Neonatal			Total	Neonatal			Total
	< 24H	1-7D	8-28D		< 24H	1-7D	8-28D		< 24H	1-7D	8-28D	
500-999	5	5	1	11	0	3	0	3	5	1	0	6
1000-1499	0	1	0	1	0	0	0	0	0	1	1	2
1500-1999	1	1	0	2	1	1	1	3	1	1	0	2
2000-2499	2	3	0	5	0	1	0	1	0	0	0	0
2500-2999	0	2	0	2	0	1	0	1	1	1	0	2
DE 3000 A MAS	0	2	1	3	1	0	0	1	0	1	1	2
Total	8	14	2	24	2	6	1	9	7	5	2	14

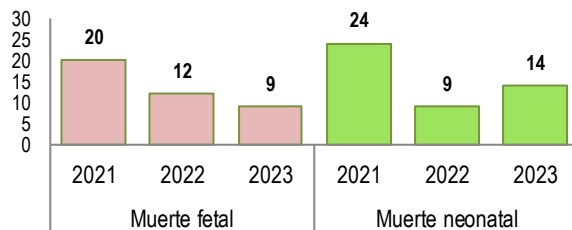
Fuente: Base de Datos Notiweb Hospital Regional Huacho

Mortalidad Fetal - Neonatal (periodo 2021-2022; 2023 hasta la SE N° 50)

Peso / Gramos	Muerte fetal			Muerte neonatal		
	2021	2022	2023	2021	2022	2023
500-999	9	6	1	11	3	6
1000-1499	5	2	2	1	0	2
1500-1999	2	0	2	2	3	2
2000-2499	2	0	2	5	1	0
2500-2999	0	2	0	2	1	2
DE 3000 A MAS	2	2	2	3	1	2
Total	20	12	9	24	9	14

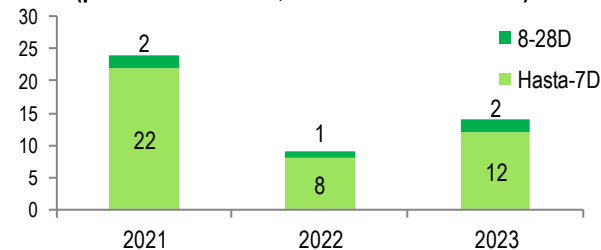
Fuente: Base de Datos Notiweb Hospital Regional Huacho

Mortalidad Fetal - Neonatal
(periodo 2021-2022; 2023 hasta la SE N° 50)



Fuente: Base de Datos Notiweb Hospital Regional Huacho

Mortalidad Neonatal
(periodo 2021-2022; 2023 hasta la SE N° 50)

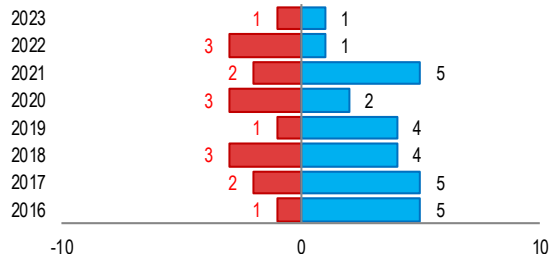


Fuente: Base de Datos Notiweb Hospital Regional Huacho

MUERTE INFANTIL

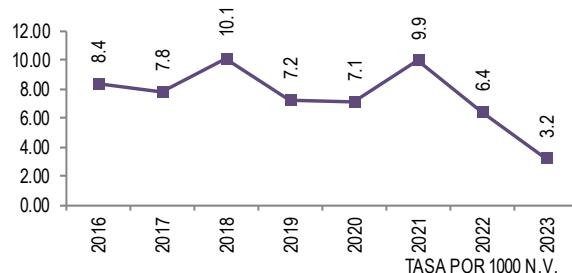
ATENDIDOS EN EL HOSPITAL REGIONAL HUACHO 2013 -2023 HASTA LA SE. N° 50

Muerte infantil por años y sexo
atendidos en el Hospital Regional Huacho - periodo 2023 hasta la SE. N° 50



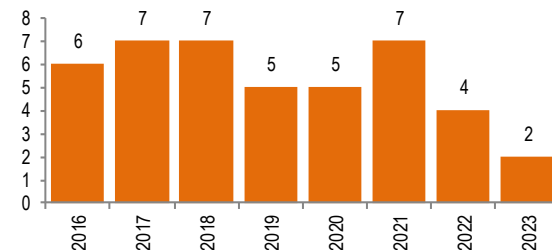
Fuente: Base de Datos Notiweb Hospital Regional Huacho

Tasa de Muerte infantil por años
atendidos en el Hospital Regional Huacho - periodo 2023 hasta la SE. N° 50



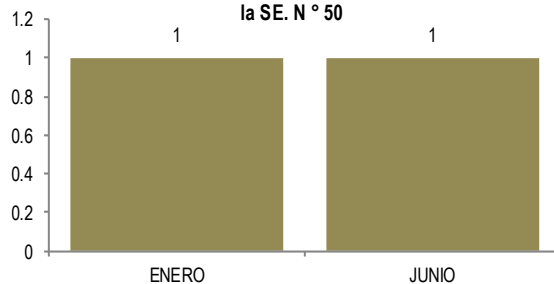
Fuente: Base de Datos Notiweb Hospital Regional Huacho

Muerte infantil por años
atendidos en el Hospital Regional Huacho - periodo 2023 hasta la SE. N° 50

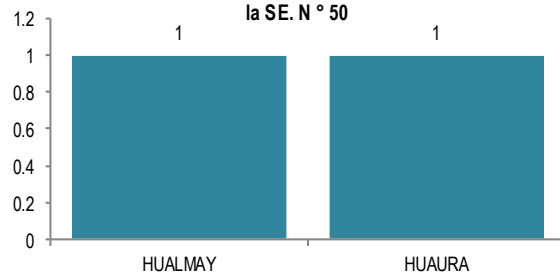


Fuente: Base de Datos Notiweb Hospital Regional Huacho

Muerte infantil por meses
atendidos en el Hospital Regional Huacho - periodo 2023 hasta la SE. N° 50

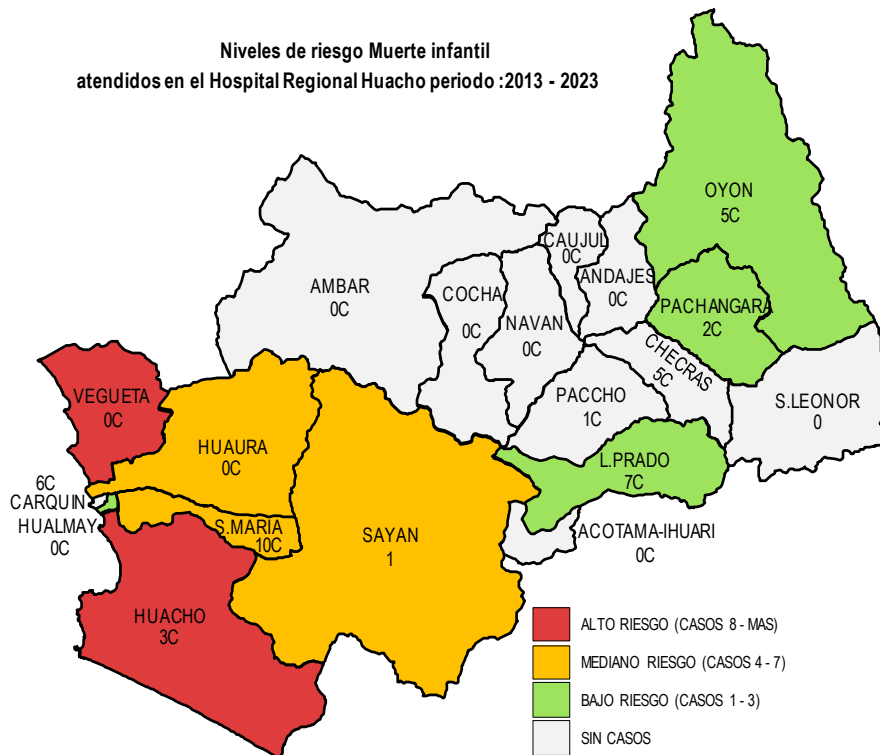


Muerte infantil por distritos
atendidos en el Hospital Regional Huacho - periodo 2023 hasta la SE. N° 50



Fuente: Base de Datos Notiweb Hospital Regional Huacho

Niveles de riesgo Muerte infantil
atendidos en el Hospital Regional Huacho periodo :2013 - 2023

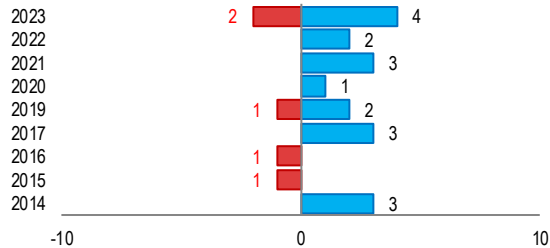


Fuente: Base de Datos Notiweb Hospital Regional Huacho

MUERTE EN MENORES DE 5 AÑOS

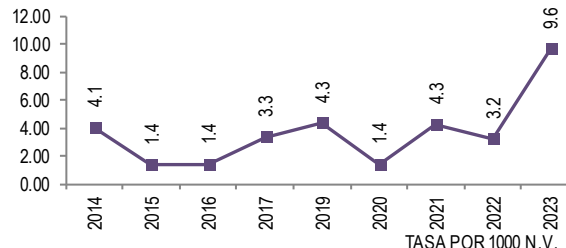
ATENDIDOS EN EL HOSPITAL REGIONAL HUACHO 2013 -2023 HASTA LA SE. N° 50

Muerte en menores de 5 años por años y sexo
atendidos en el Hospital Regional Huacho - periodo 2023 hasta la SE. N° 50



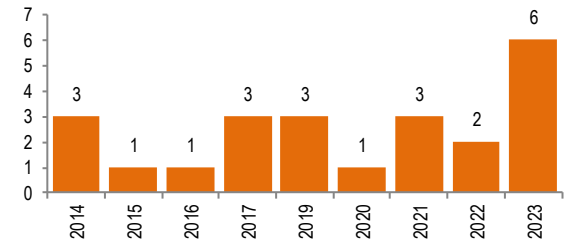
Fuente: Base de Datos Notiweb Hospital Regional Huacho

Tasa de Muerte en menores de 5 años por años
atendidos en el Hospital Regional Huacho - periodo 2023 hasta la SE. N° 50



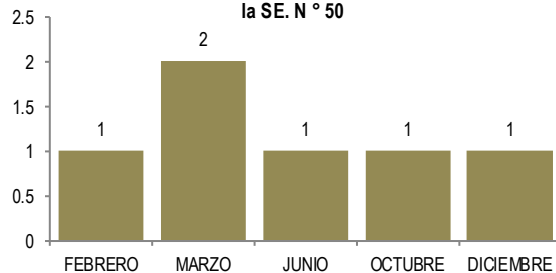
Fuente: Base de Datos Notiweb Hospital Regional Huacho

Muerte en menores de 5 años por años
atendidos en el Hospital Regional Huacho - periodo 2023 hasta la SE. N° 50

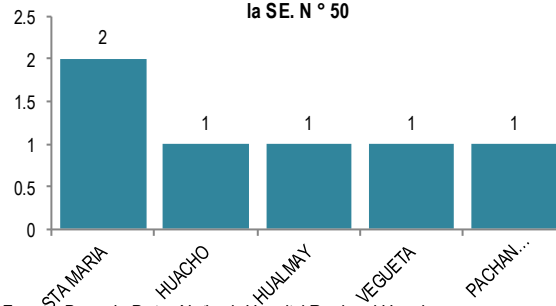


Fuente: Base de Datos Notiweb Hospital Regional Huacho

Muerte en menores de 5 años por meses
atendidos en el Hospital Regional Huacho - periodo 2023 hasta la SE. N° 50

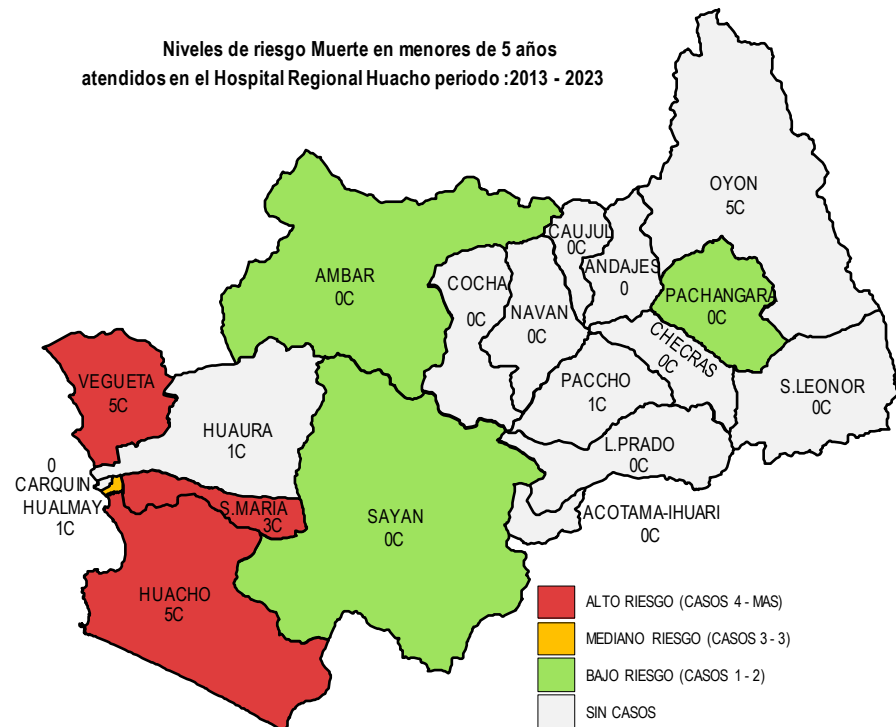


Muerte en menores de 5 años por distritos
atendidos en el Hospital Regional Huacho - periodo 2023 hasta la SE. N° 50



Fuente: Base de Datos Notiweb Hospital Regional Huacho

Niveles de riesgo Muerte en menores de 5 años
atendidos en el Hospital Regional Huacho periodo :2013 - 2023

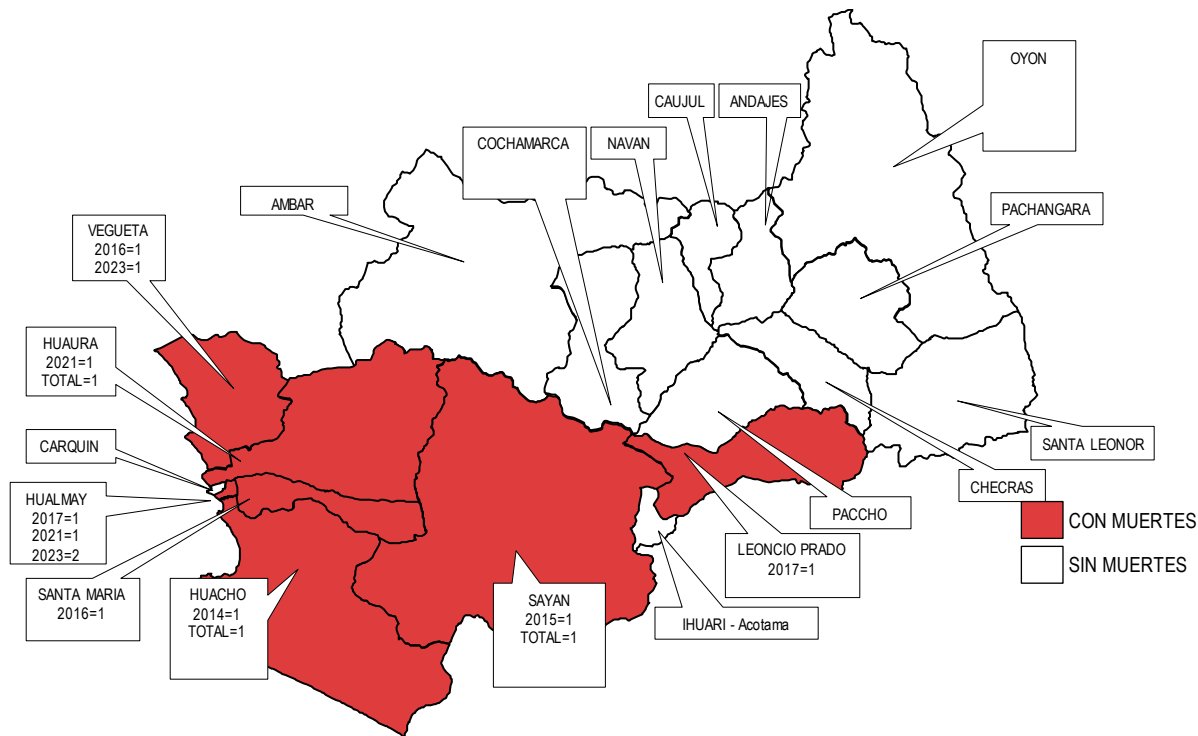


Fuente: Base de Datos Notiweb Hospital Regional Huacho



MUERTES MATERNAS TOTALES

ATENDIDAS EN EL HOSPITAL REGIONAL HUACHO 2013 - 2023 HASTA LA SE. N° 50



INCIDENCIA DE MUERTES MATERNAS TOTALES

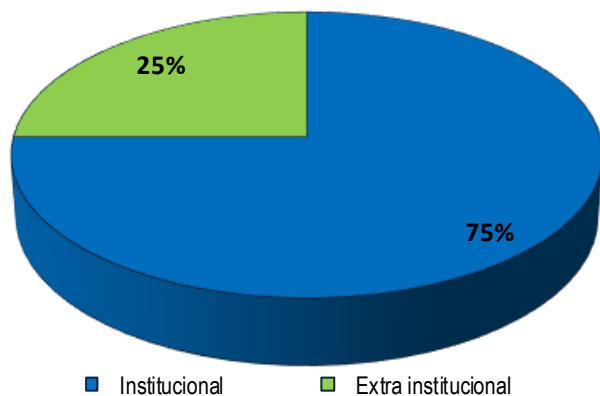
ESCENARIOS	2013	2014	2015	2016	2017	2018	2019	2020	2021	2022	2023
PROV. HUAURA	0	1	1	2	2	0	0	0	2	0	3
PROV. OYON	0	0	0	0	0	0	0	0	0	0	0
ESC. ANDINO	0	0	0	0	1	0	0	0	0	0	0
ESC. COSTA	0	1	1	2	1	0	0	0	2	0	3
OTROS DISTRITOS	0	0	0	0	0	0	0	0	0	0	0
TOTAL MUERTES MATERNAS	0	1	1	2	2	0	0	0	2	0	3
MUERTE MATERNA DIRECTA	0	0	0	0	0	0	0	0	0	0	2
MUERTE MATERNA INDIRECTA	0	0	1	0	1	0	0	0	1	0	1
MUERTE MATERNA INCIDENTAL	0	0	0	0	0	0	0	0	0	0	0
TASA DE MUERTE MATERNA	0	13.62	13.77	27.86	22.22	0	0	0	28.41	0	47.02

Fuente: Base de datos Módulo de Vigilancia Materna del Hospital Regional Huacho

MUERTES MATERNAS TOTALES

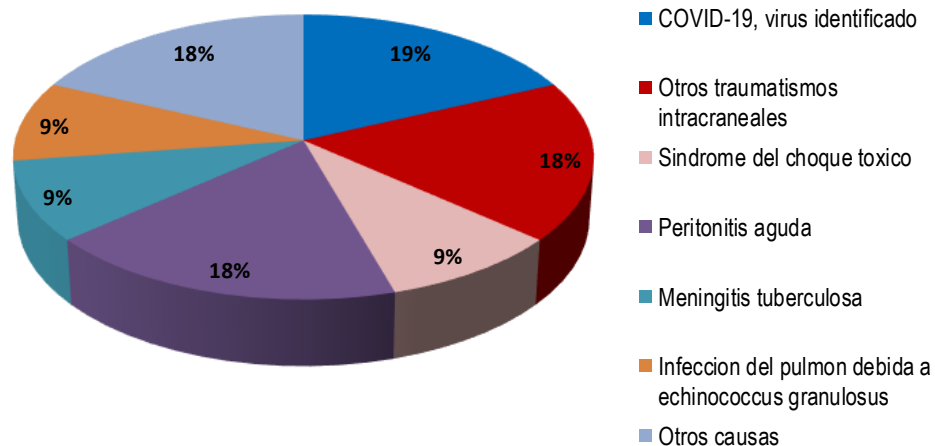
ATENDIDAS EN EL HOSPITAL REGIONAL HUACHO 2013 - 2023 HASTA LA SE. N° 50

Muerte Materna Institucional y Extrainstitucional
atendidas en el Hospital Regional Huacho, periodo 2013 - 2023* hasta la SE. N° 50



Fuente: Base de datos Módulo de Vigilancia Materna del Hospital Regional Huacho

Causas de Muerte Materna
atendidas en el Hospital Regional Huacho, periodo 2013 - 2023* hasta la SE. N° 50



Fuente: Base de datos Módulo de Vigilancia Materna del Hospital Regional Huacho

HOSPITAL REGIONAL HUACHO



M.N. Edwin Suarez Alvarado

Director Ejecutivo

Lic. Flor Giuliana García La Rosa

Jefe de la Unidad de Epidemiología y Salud Ambiental

Lic. Doris Emperatriz Aguirre Chumbes

Jefe del Área de Epidemiología

Equipo del Área Epidemiología

Lic. Juana Olinda Nicho Vargas

Lic. Irene Rojas Carlos

Lic. Deissy Antonio Nicho

Lic. Nohely Perez Salvador

Ing. Mercedes Silvia Mendoza Cueva

Tec. Adm. Percy Castillo Nolasco