



# **SALA SITUACIONAL DE INFORMACIÓN DINÁMICA**

**HOSPITAL REGIONAL HUACHO**

**UNIDAD DE EPIDEMIOLOGÍA Y SALUD  
AMBIENTAL**

**SEMANA EPIDEMIOLÓGICA N° 51**

**HUACHO - 2023**



# PRESENTACIÓN



La Sala Situacional de Salud, es una publicación oficial de la Dirección Ejecutiva del Hospital Huacho Huaura Oyón y SBS a través de la Unidad de Epidemiología y Salud Ambiental. Este sistema se encuentra insertado en la Red Nacional de Epidemiología (RENACE) del Ministerio de Salud.

La información contenida en este segmento publicado es definida como INFORMACION DINAMICA y forma parte de la estructura de la Sala Situacional, sujeta a modificaciones en semanas epidemiológicas posteriores sustentado por el ingreso de nuevos casos que por criterio de fecha de inicio de enfermedad puedan ubicarse en semanas anteriores.

La fuente de datos es el registro semanal de enfermedades y eventos sujetos a notificación inmediata o semanal, la Semana Epidemiológica inicia el día domingo de cada semana y concluye el día sábado siguiente.

Ponemos a su disposición de este aporte seguros de cumplir con unas de las funciones de la Salud Pública inherentes con la epidemiología.

Atentamente

Flor Giuliana García La Rosa

Jefe de la Unidad de Epidemiología y Salud Ambiental

**Incremento de febriles por sectores del distrito de Huacho  
atendidos en el Hospital Regional Huacho hasta la SE. N° 51 - 2023**

# VIGILANCIA DE FEBRILES

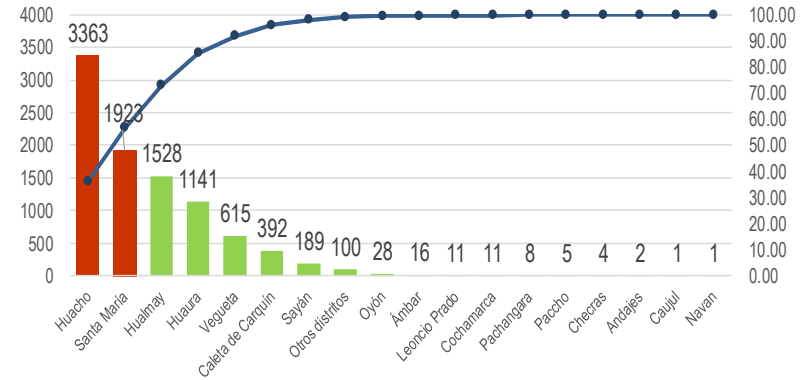
## ATENDIDOS EN EL HOSPITAL REGIONAL HUACHO HASTA LA SE. N° 51- 2023

Febres por distrito de procedencia y grupo edad  
atendidos en el Hospital Regional Huacho hasta a la SE. 51 - 2023

Distrito	Acumulado hasta la semana epidemiológica N° 51						Total	( % )
	men1a.	1-4a.	5-9a.	10-19a.	20-59a.	60 a más		
Huacho	294	926	823	450	753	117	3363	36.01%
Ámbar	2	6	3	0	2	3	16	0.17%
Caleta de Carquin	49	115	102	45	73	8	392	4.20%
Checras	0	2	0	0	1	1	4	0.04%
Hualmay	163	445	361	228	281	50	1528	16.36%
Huaura	157	387	215	135	210	37	1141	12.22%
Leoncio Prado	0	8	0	1	1	1	11	0.12%
Paccho	0	0	1	0	2	2	5	0.05%
Santa María	203	604	465	240	332	79	1923	20.59%
Sayán	30	67	33	23	31	5	189	2.02%
Vegueta	87	222	129	59	97	21	615	6.59%
Oyón	2	5	5	3	10	3	28	0.30%
Andajes	0	0	0	0	1	1	2	0.02%
Caujul	0	1	0	0	0	0	1	0.01%
Cochamarca	3	3	1	1	3	0	11	0.12%
Navan	1	0	0	0	0	0	1	0.01%
Pachangara	3	1	3	0	1	0	8	0.09%
Otros distritos	2	35	22	5	31	5	100	1.07%
<b>Total Febriles</b>	<b>996</b>	<b>2827</b>	<b>2163</b>	<b>1190</b>	<b>1829</b>	<b>333</b>	<b>9338</b>	<b>100.00</b>
<b>Proporción</b>	<b>10.67</b>	<b>30.27</b>	<b>23.16</b>	<b>12.74</b>	<b>19.59</b>	<b>3.57</b>	<b>100.00</b>	

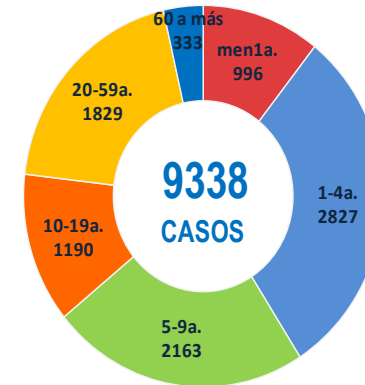
Fuente: Registro hospitalario de febriles.

Incidencia de febriles por distrito de procedencia  
atendidos en el Hospital Regional Huacho hasta a la SE. 51 - 2023



Fuente: Base de Datos Notiweb Hospital Regional Huacho

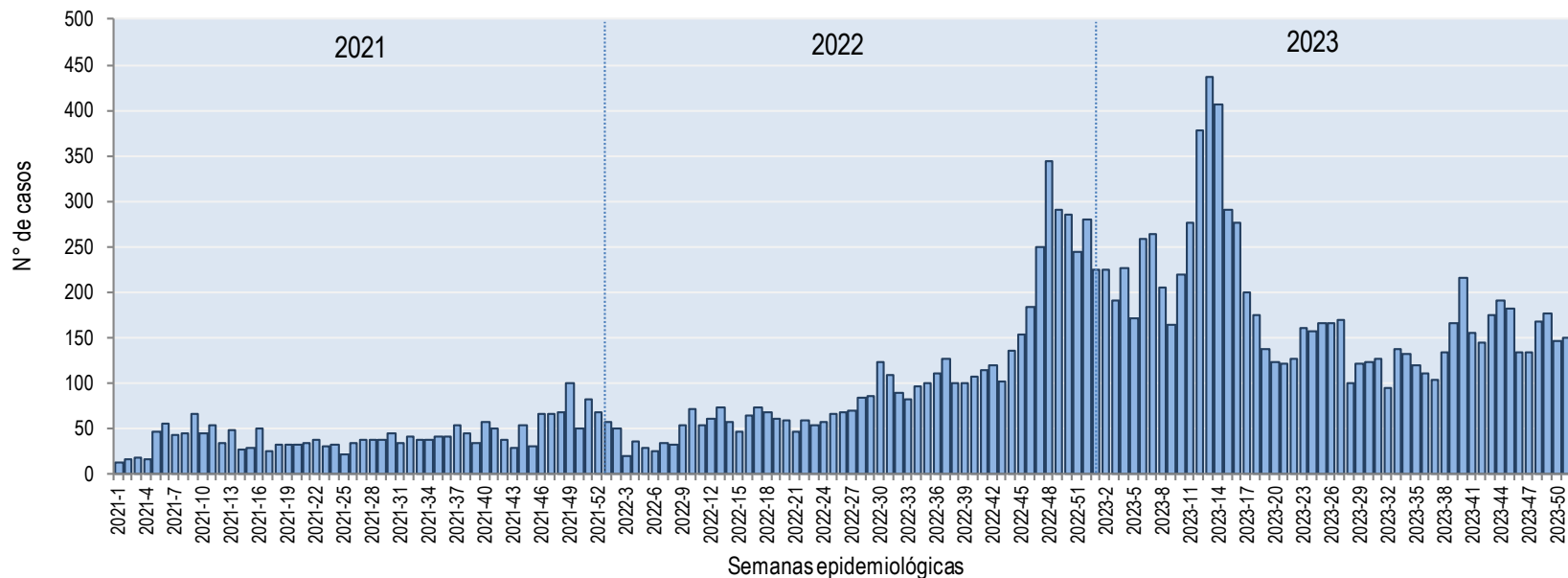
Casos de febriles por grupo etáreo  
atendidos en el Hospital Regional Huacho hasta a la SE. 51 - 2023



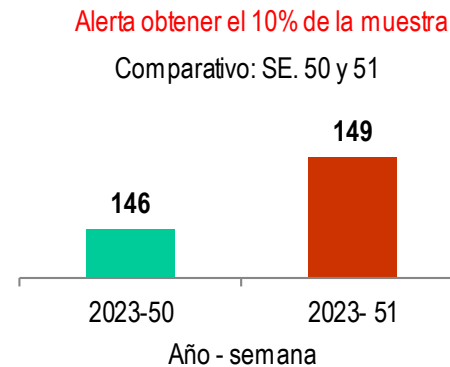
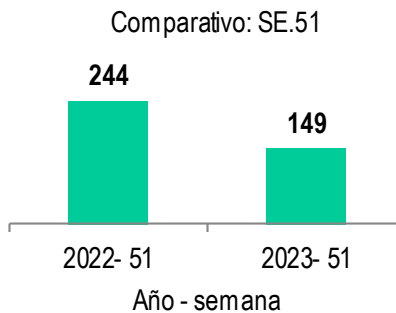
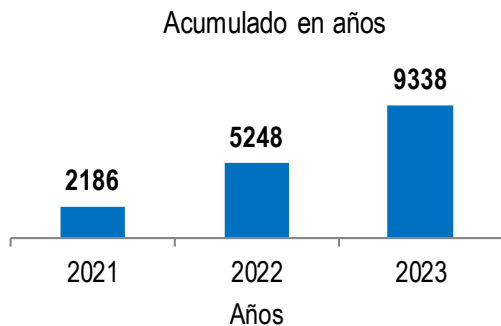
Fuente: Registro hospitalario de febriles



# CURVA EPIDÉMICA SEMANAL DE FEBRILES ATENDIDOS EN EL HOSPITAL REGIONAL HUACHO PERIODO : 2021-2023

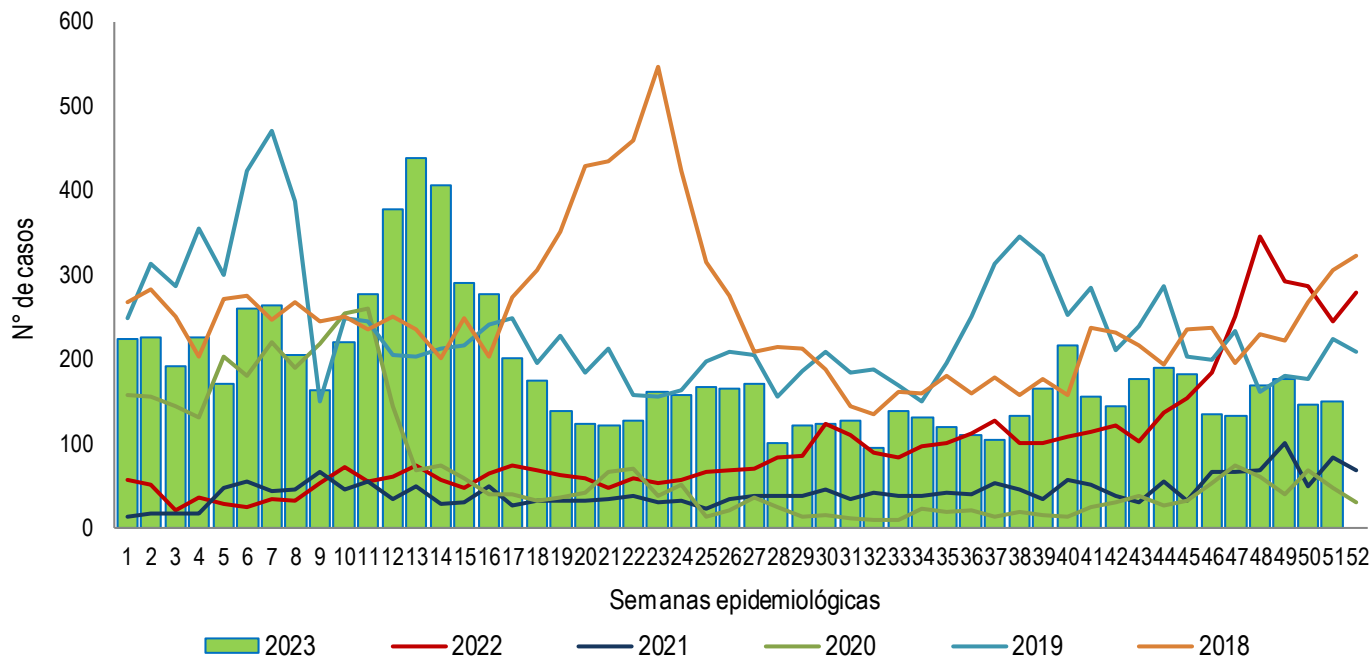


Fuente: Base de Datos Notiweb Hospital Regional Huacho

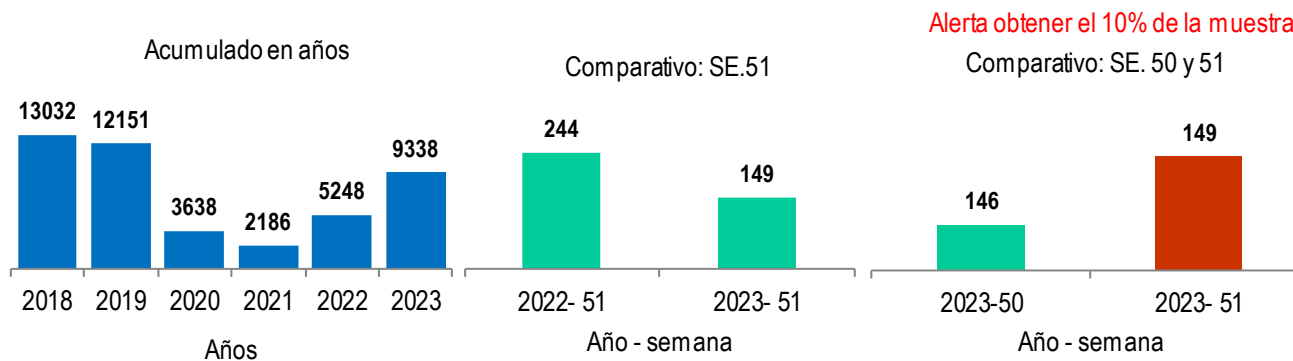


Fuente: Base de Datos Notiweb Hospital Regional Huacho

# TENDENCIA SEMANAL DE FEBRILES ATENDIDOS EN EL HOSPITAL REGIONAL HUACHO PERIODO: 2018 – 2023



Fuente: Base de Datos Notiweb Hospital Regional Huacho



Fuente: Base de Datos Notiweb Hospital Regional Huacho



# TENDENCIA Y TASA DE VARIACIÓN DE FEBRILES POR DISTRITOS ATENDIDOS EN EL HOSPITAL REGIONAL HUACHO PERIODO DEL 2018 – 2023 HASTA LA SE. 51



Provincia / Distritos	Casos atendidos en el HRH** a la semana epidemiológica N° 51							Tasa de Variación	Proporción
	2018*	2019*	2020*	2021*	2022*	Promedio 2018* - 2022*	2023*		
<b>Hospital Huacho Huaura Oyón y SI</b>	<b>12549</b>	<b>11740</b>	<b>3542</b>	<b>2084</b>	<b>4851</b>	<b>6953</b>	<b>9238</b>	<b>32.9</b>	<b>-</b>
<b>Prov. Huaura</b>	<b>12490</b>	<b>11666</b>	<b>3521</b>	<b>2077</b>	<b>4829</b>	<b>6917</b>	<b>9187</b>	<b>32.8</b>	<b>99.4</b>
Huacho	4902	4429	1330	826	1874	2672	3363	25.9	36.4
Ámbar	10	16	4	3	7	8	16	100.0	0.2
Carquín	398	480	126	74	157	247	392	58.7	4.2
Checras	1	1	0	0	1	1	4	300.0	0.0
Hualmay	2138	1958	620	301	787	1161	1528	31.6	16.5
Huaura	1419	1328	435	281	603	813	1141	40.3	12.4
L. Prado	8	10	5	1	6	6	11	83.3	0.1
Paccho	14	12	9	1	8	9	5	-44.4	0.1
S. Leonor	1	5	1	1	0	2	0	-100.0	0.0
S. María	2389	2332	664	414	943	1348	1923	42.7	20.8
Sayán	314	303	101	36	113	173	189	9.2	2.0
Vegueta	896	792	226	139	330	477	615	28.9	6.7
<b>Prov. Oyón</b>	<b>56</b>	<b>70</b>	<b>17</b>	<b>7</b>	<b>20</b>	<b>34</b>	<b>51</b>	<b>50.0</b>	<b>0.6</b>
Oyón	39	40	7	2	9	19	28	47.4	0.3
Andajes	1	3	0	0	0	1	2	100.0	0.0
Caujul	0	1	0	0	0	0	1	100.0	0.0
Cochamarca	4	10	4	1	3	4	11	175.0	0.1
Naván	0	1	1	0	2	1	1	0.0	0.0
Pachangará	12	15	5	4	6	8	8	0.0	0.1
<b>Ihuari - Acotama</b>	<b>3</b>	<b>4</b>	<b>4</b>	<b>0</b>	<b>2</b>	<b>3</b>	<b>0</b>	<b>-100.0</b>	<b>0.0</b>
Otros distritos	161	203	66	34	118	116	100	-13.8	-

Fuente: Base de Datos Notiweb Hospital Regional Huacho

\* acumulado hasta la SE. N° 51

HRH\*\*: Hospital Regional Huacho



# BROTOS Y EMERGENCIAS ATENDIDOS EN EL HOSPITAL REGIONAL HUACHO HASTA LA SE. 51 -2023



EVENTOS	DIAGNÓSTICO	LUGAR	FECHA DE INICIO DE SÍNTOMAS 1	SE.	Nº CASOS	NOTIFICADO SIEPI-BROTOS	PRUEBAS DE LABORATORIO	INFORMACIÓN ADICIONAL
EVISAP	ETA	VEGUETA	02-01-23	1	2	SI Epi-Brotos 02-01-23	No aplica	<ul style="list-style-type: none"><li>✓ Casos: 02 pacientes se intoxicaron al consumir pollo a la brasa guardado dos días anteriores.</li><li>✓ Síntomas: náuseas, vómitos y desvanecimiento.</li><li>✓ Actividades realizadas: investigación y vigilancia de los casos ingresados y nuevos casos.</li></ul>
EVISAP	ACCIDENTE DE TRÁNSITO	HUACHO	15-01-23	3	7	SI Epi-Brotos 16-01-23	No aplica	<ul style="list-style-type: none"><li>✓ Casos: 07 accidentados.</li><li>✓ Suceso del accidente: despiste de minivan.</li><li>✓ 5 con alta médica y 2 con alta voluntaria.</li><li>✓ Actividades realizadas: monitoreo vía telefónica.</li><li>✓ Evento en investigación concluida.</li></ul>
BROTE	MPB	CARQUÍN	09-02-23	7	3	SI Epi-Brotos 12-02-23	No aplica Diag.Por Clínica	<ul style="list-style-type: none"><li>✓ Casos: 03 pacientes identificados en el Hospital Regional Huacho.</li><li>✓ Suceso del brote: distrito de Carquín, cuna "Comunal San Pedro".</li><li>✓ Actividades realizadas: monitoreo vía telefónica.</li><li>✓ Evento en investigación concluida.</li></ul>
EVISAP	ETA	VEGUETA	17-03-23	11	2	SI Epi-Brotos 17-03-23	No se realizo Diag.Por Clínica	<ul style="list-style-type: none"><li>✓ Casos: 02 pacientes de intoxicaron alimentaria por cosumir atun.</li><li>✓ Síntomas: nauseas, vómitos y fiebre</li><li>✓ Actividades realizadas: investigación y vigilancia de los casos ingresados y búsqueda activa de nuevos casos.</li></ul>

Fuente: Base de datos Notiweb Hospital Regional Huacho a la S.E. N° 51  
1= fecha de inicio de síntomas del primer caso





# BROTOS Y EMERGENCIAS ATENDIDOS EN EL HOSPITAL REGIONAL HUACHO HASTA LA SE. 51 -2023



EVENTOS	DIAGNÓSTICO	LUGAR	FECHA DE INICIO DE SÍNTOMAS 1	SE.	Nº CASOS	NOTIFICADO SIEPI-BROTOS	PRUEBAS DE LABORATORIO	INFORMACIÓN ADICIONAL
BROTE	MPB	HUACHO	24-03-23	12	3	SI Epi-Brotos	No se realizo Diag.Por Clínica	<ul style="list-style-type: none"><li>✓ Casos: 03 pacientes (11m,5 y 7a) con EMPB, que corresponden al mismo nucleo familiar.</li><li>✓ Sintomas: Fiebre, lesiones maculopapulares y vesiculares en manos, pies y boca.</li><li>✓ Actividades: Investigación, análisis, caracterización del brote y búsqueda activa</li><li>✓ Evento en investigacion concluida</li></ul>
EVISAP	ACCIDENTE DE TRÁNSITO	HUACHO	03-04-23	14	16	SI Epi-Brotos	No aplica	<ul style="list-style-type: none"><li>✓ N° afectados: 16 accidentados.</li><li>✓ Tipo de accidente: Despiste de microbus.</li><li>✓ Daños humanos leves, no se reporto hospitalizados, ni fallecidos .</li><li>✓ Actividades realizadas: Investigacion, analisis.</li><li>✓ Evento en investigación concluida.</li></ul>
EVISAP	ACCIDENTE DE TRÁNSITO	HUACHO	08-04-23	14	8	SI Epi-Brotos	No aplica	<ul style="list-style-type: none"><li>✓ N° afectados: 8 accidentados.</li><li>✓ Tipo de accidente: choque de automovil con camioneta.</li><li>✓ Daños humanos, se reporto 4 hospitalizados, ningun fallecido.</li><li>✓ Actividades realizadas: Investigacion, analisis.</li><li>✓ Evento en investigación concluida.</li></ul>
EVISAP	ACCIDENTE DE TRÁNSITO	HUACHO	12-04-23	15	7	SI Epi-Brotos	No aplica	<ul style="list-style-type: none"><li>✓ N° afectados: 7 accidentados.</li><li>✓ Tipo de accidente: choque de automovil con camión.</li><li>✓ Daños humanos, se reporto 3 hospitalizados, 1 fallecido.</li><li>✓ Actividades realizadas: Investigacion, analisis.</li><li>✓ Evento en investigación concluida.</li></ul>

Fuente: Base de datos Notiweb Hospital Regional Huacho a la S.E. N° 51

1= fecha de inicio de síntomas del primer caso



# BROTOS Y EMERGENCIAS ATENDIDOS EN EL HOSPITAL REGIONAL HUACHO HASTA LA SE. 51 -2023



EVENTOS	DIAGNÓSTICO	LUGAR	FECHA DE INICIO DE SÍNTOMAS 1	SE.	N° CASOS	NOTIFICADO SIEPI-BROTOS	PRUEBAS DE LABORATORIO	INFORMACIÓN ADICIONAL
EVISAP	ACCIDENTE DE TRÁNSITO	HUACHO	12-04-23	15	7	SI Epi-Brotos	No aplica	<ul style="list-style-type: none"><li>✓ N° afectados: 7 accidentados.</li><li>✓ Tipo de accidente: choque de automovil con camión.</li><li>✓ Daños humanos, se reporto 3 hospitalizados, 1 fallecido.</li><li>✓ Actividades realizadas: Investigación, analisis.</li><li>✓ Evento en investigación concluida.</li></ul>
BROTE	MPB	HUACHO	20-04-23	16	2	SI Epi-Brotos	No se realizo Diag.Por Clínica	<ul style="list-style-type: none"><li>✓ Casos: 02 pacientes reportados al Hospital Regional Huacho.</li><li>✓ Suceso del brote: distrito de Huacho, I.E. " Capullitos".</li><li>✓ Actividades realizadas: intervención en la institución educativa y monitoreo vía telefónica.</li><li>✓ Evento en investigación concluida.</li></ul>
BROTE	MPB	HUACHO	09-06-23	24	2	SI Epi-Brotos	No Aplica	<ul style="list-style-type: none"><li>✓ Casos: 01 paciente identificado en el consultorio de Emergencia del Hospital Regional Huacho.</li><li>✓ Suceso del brote: distrito de Huacho, I.E. " Columbia".</li><li>✓ Actividades realizadas: intervención en la institución educativa "Columbia" y monitoreo vía telefónica de los casos hallados. Monitoreo de los posibles casos(contactos) seguimiento.</li><li>✓ Evento en investigación concluida.</li></ul>

Fuente: Base de datos Notiweb Hospital Regional Huacho a la S.E. N° 51  
1= fecha de inicio de síntomas del primer caso



# BROTOS Y EMERGENCIAS ATENDIDOS EN EL HOSPITAL REGIONAL HUACHO HASTA LA SE. 51 -2023



EVENTOS	DIAGNÓSTICO	LUGAR	FECHA DE INICIO DE SÍNTOMAS 1	SE.	N° CASOS	NOTIFICADO SIEPI- BROTOS	PRUEBAS DE LABORATORIO	INFORMACIÓN ADICIONAL
EVISAP	ACCIDENTE DE TRÁNSITO	SAYÁN	01/07/2023	26	8	SI Epi-Brotos	No aplica	<ul style="list-style-type: none"><li>✓ N° afectados: 8 accidentados.</li><li>✓ Tipo de accidente: despiste de ómnibus interprovincial (Empresa Armonía) a la altura de la carretera Churín Sayán (Picunche).</li><li>✓ Daños humanos, solo heridos atendidos en la Emergencia del Hospital Regional Huacho y dados de alta una vez estables.</li><li>✓ Actividades realizadas: Investigación de los casos; llenado de fichas epidemiológicas, llamada telefónica a personas afectadas, elevación del informe al inmediato superior.</li><li>✓ Evento en investigación concluida.</li></ul>
BROTE	ETA	HUACHO	12/08/2023	32	3	SI Epi-Brotos	No aplica	<ul style="list-style-type: none"><li>✓ Casos: 03 pacientes se intoxicaron al consumir supuestamente chocolates.</li><li>✓ Síntomas: náuseas; vómitos y cefalea.</li><li>✓ Actividades realizadas: investigación y vigilancia de los casos ingresados y nuevos casos.</li></ul>
EVISAP	ACCIDENTE DE TRÁNSITO	VEGUETA	23/08/2023	34	8	SI Epi-Brotos	No aplica	<ul style="list-style-type: none"><li>✓ N° afectados: 8 accidentados.</li><li>✓ Tipo de accidente: choque de Minivan con Trailer</li><li>✓ No se reportaron lesionados de Gravedad.</li><li>✓ Actividades realizadas: Investigación, análisis.</li><li>✓ Evento en investigación concluida.</li></ul>
EVISAP	INTOXICACIÓN POR ORGANOS FOSFORADO	STA. MARIA	11/09/2023	37	11	SI Epi-Brotos	No se realizo Diag.Por Clínica	<ul style="list-style-type: none"><li>✓ N° afectados: 11 afectados.</li><li>✓ Tipo de producto: plaguicida</li><li>✓ No se reportaron afectados de Gravedad.</li><li>✓ Actividades realizadas: Investigación, análisis.</li><li>✓ Evento en investigación concluida.</li></ul>

Fuente: Base de datos Notiweb Hospital Regional Huacho a la S.E. N° 51  
1= fecha de inicio de síntomas del primer caso



# BROTOS Y EMERGENCIAS ATENDIDOS EN EL HOSPITAL REGIONAL HUACHO HASTA LA SE. 51 -2023



EVENTOS	DIAGNÓSTICO	LUGAR	FECHA DE INICIO DE SÍNTOMAS 1	SE.	N° CASOS	NOTIFICADO SIEPI-BROTOS	PRUEBAS DE LABORATORIO	INFORMACIÓN ADICIONAL
EVISAP	ACCIDENTE DE TRÁNSITO	STA. MARIA	13/09/2023	37	9	SI Epi-Brotos	No aplica	<ul style="list-style-type: none"><li>✓ N° afectados: 8 lesionados y 1 fallecido.</li><li>✓ Tipo de accidente: choque de Minivan con bus</li><li>✓ No se reportaron lesionados de Gravedad.</li><li>✓ Actividades realizadas: Investigacion, analisis.</li><li>✓ Evento en investigación concluida.</li></ul>
EVISAP	ACCIDENTE DE TRÁNSITO	HUMAYA	18/10/2023	42	13	SI Epi-Brotos	No aplica	<ul style="list-style-type: none"><li>✓ N° afectados: 13 lesionados y 2 fallecidos.</li><li>✓ Tipo de accidente: despiste de Minivan.</li><li>✓ Se reportaron lesionados de gravedad.</li><li>✓ Actividades realizadas: Investigacion, analisis.</li><li>✓ Evento en investigación concluida.</li></ul>

Fuente: Base de datos Notiweb Hospital Regional Huacho a la S.E. N° 51  
1= fecha de inicio de síntomas del primer caso

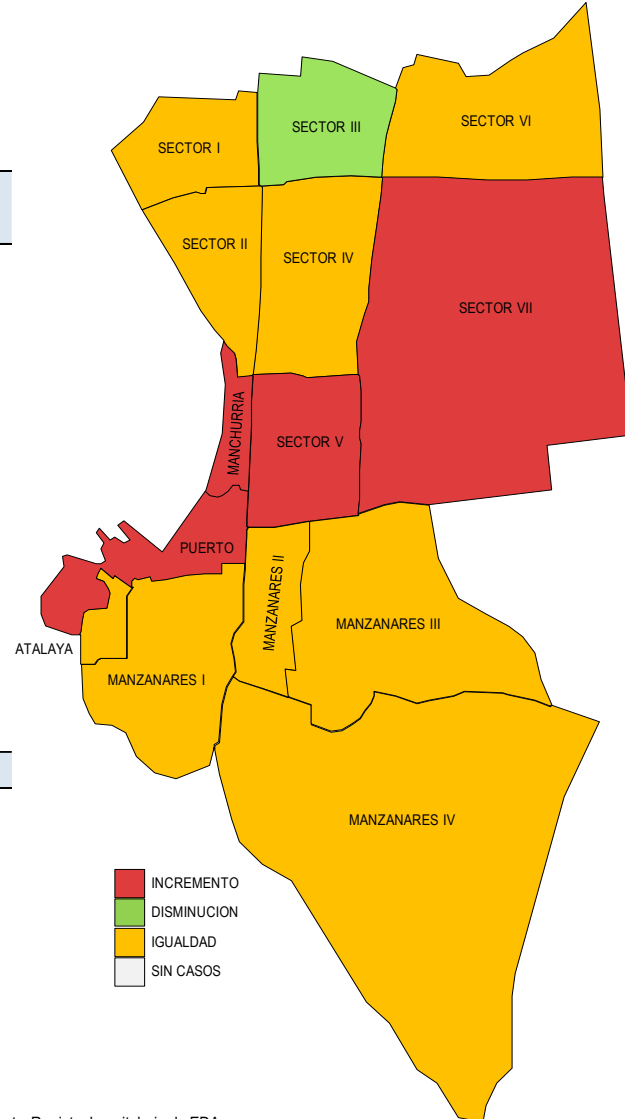
# ENFERMEDADES DIARREICAS AGUDAS ATENDIDOS EN EL HOSPITAL REGIONAL HUACHO HASTA LA SE. 51 -2023

Incremento de EDAs por sectores del distrito de Huacho  
atendidos en el Hospital Regional Huacho hasta la SE. N° 51 - 2023

Tasa de Variación de EDAs  
Localidades del distrito de Huacho  
atendidos en el Hospital Regional Huacho hasta la SE. N° 51 - 2023

Localidades	Semana		Acum.	Tasa de Variación
	SE. N° 50	SE. N° 51		
SECTOR I	0	0	110	0.0
SECTOR II	0	0	84	0.0
SECTOR III	3	0	88	-100.0
SECTOR IV	2	2	94	0.0
SECTOR V	0	2	67	100.00
SECTOR VI	0	0	37	0.0
SECTOR VII	1	4	91	300.00
MANZANARES I	0	0	23	0.0
MANZANARES II	0	0	6	0.0
MANZANARES III	0	0	6	0.0
MANZANARES IV	0	0	54	0.0
MANCHURRIA	1	2	14	100.00
PUERTO	0	1	20	100.00
ATALAYA	1	1	22	0.0
<b>Total</b>	<b>8</b>	<b>12</b>	<b>1110</b>	<b>50.00</b>

Fuente: Registro hospitalario de EDAs



Fuente: Registro hospitalario de EDAs

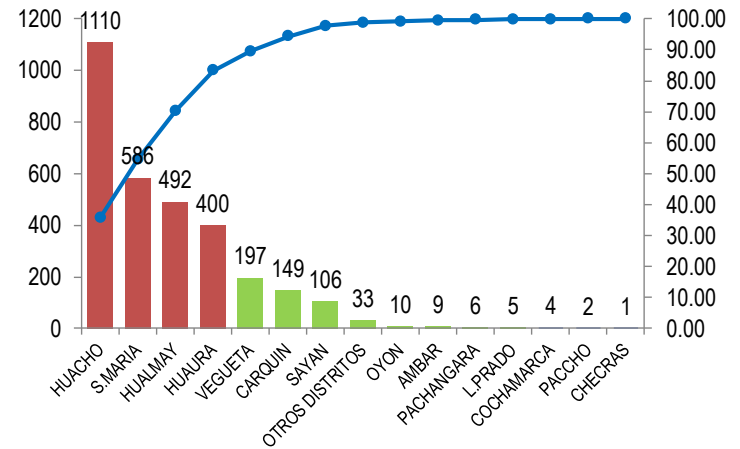
# ENFERMEDADES DIARREICAS AGUDAS ATENDIDOS EN EL HOSPITAL REGIONAL HUACHO HASTA LA SE. 51 -2023

EDAs por distrito de procedencia y grupo edad  
atendidos en el Hospital Regional Huacho hasta la SE. N° 51 - 2023

Distrito	Grupo etáreo			Total	( % )
	men1a.	1-4a.	5 a más		
Huacho	106	292	712	1110	35.69%
Ámbar	4	3	2	9	0.29%
Caleta de Carquín	15	44	90	149	4.79%
Checras	0	1	0	1	0.03%
Hualmay	58	133	301	492	15.82%
Huaura	44	149	207	400	12.86%
Leoncio Prado	0	4	1	5	0.16%
Paccho	0	0	2	2	0.06%
Santa Leonor	0	0	0	0	0.00%
Santa María	62	200	324	586	18.84%
Sayán	13	36	57	106	3.41%
Vegueta	31	74	92	197	6.33%
Oyón	0	5	5	10	0.32%
Andajes	0	0	0	0	0.00%
Caujul	0	0	0	0	0.00%
Cochamarca	0	2	2	4	0.13%
Navan	0	0	0	0	0.00%
Pachangara	5	1	0	6	0.19%
Ihuari - Acotama	0	0	0	0	0.00%
Otros distritos	3	6	24	33	1.06%
<b>Total</b>	<b>341</b>	<b>950</b>	<b>1819</b>	<b>3110</b>	<b>100.00</b>
<b>Proporción</b>	<b>10.96</b>	<b>30.55</b>	<b>58.49</b>	<b>100.00</b>	

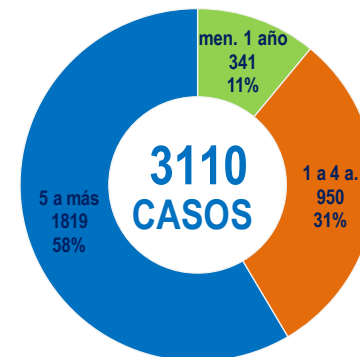
Fuente: Registro hospitalario de EDAs.

Casos de EDA's según distritos de procedencia  
atendidos en el Hospital Regional Huacho hasta la SE. N° 51 - 2023



Fuente: Registro hospitalario de EDAs

Casos de EDAs por grupo etáreo  
atendidos en el Hospital Regional Huacho hasta la SE. N° 51 - 2023



Fuente: Base de datos Notiweb Hospital Regional Huacho

# ENFERMEDADES DIARREICAS AGUDAS ATENDIDOS EN EL HOSPITAL REGIONAL HUACHO HASTA LA SE. N° 51 - 2023

EDAs por plan de tratamiento y grupo edad  
atendidos en el Hospital Regional Huacho hasta la SE. N° 51 - 2023

Estado de deshidratación	Plan de Tratamiento	Grupo Etéreo			TOTAL	( % )
		men1a.	1-4a.	5 a más		
Sin deshidratación	A	290	772	1396	2458	79.04
	B	27	120	398	545	17.52
Con deshidratación	C	23	58	26	107	3.44
Total		340	950	1820	3110	100.00

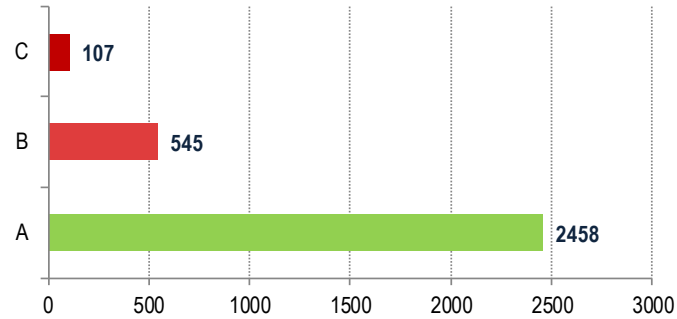
Fuente: Registro hospitalario de EDAs

EDAs por tipo y grupo edad  
atendidos en el Hospital Regional Huacho hasta la SE. N° 51 - 2023

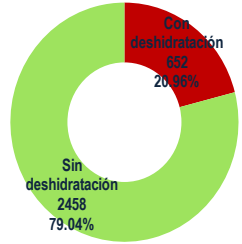
Diagnóstico	Grupo Etéreo			TOTAL	( % )
	men1a.	1-4a.	5 a más		
Eda acuosa	322	924	1790	3036	97.62
Eda disintérica	18	26	30	74	2.38
Total	340	950	1820	3110	100.00

Fuente: Registro hospitalario de EDAs

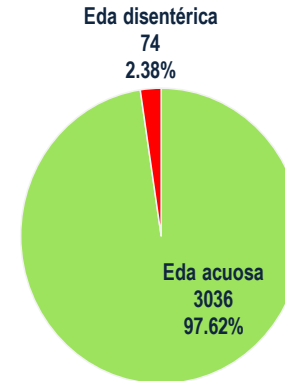
Casos de EDAs por plan de tratamiento  
atendidos en el Hospital Regional Huacho hasta la SE. N° 51 -



Fuente: Registro hospitalario de EDAs



Casos de EDAs por tipo y grupo edad  
atendidos en el Hospital Regional Huacho hasta la SE. N° 51 - 2023



Fuente: Registro hospitalario de EDAs

# ENFERMEDADES DIARREICAS AGUDAS

## ATENDIDOS EN EL HOSPITAL REGIONAL HUACHO HASTA LA SE. N° 51 - 2023

Variable	Edad	Semanas epidemiológicas														Acum. SE. 51
		38	39	40	41	42	43	44	45	46	47	48	49	50	51	
Episodios	men1a.	7	6	6	5	5	6	1	9	4	7	6	11	8	3	341
	1-4años	14	13	24	16	16	12	19	19	8	11	8	10	7	12	950
	< 5 años	21	19	30	21	21	18	20	28	12	18	14	21	15	15	1291
	> 5 años	44	33	38	53	30	31	31	33	16	29	17	24	21	24	1819
	<b>Total</b>	<b>65</b>	<b>52</b>	<b>68</b>	<b>74</b>	<b>51</b>	<b>49</b>	<b>51</b>	<b>61</b>	<b>28</b>	<b>47</b>	<b>31</b>	<b>45</b>	<b>36</b>	<b>39</b>	<b>3110</b>
Hospitalización	< 5 años	0	1	2	1	2	0	0	0	0	0	1	0	0	2	91
	> 5 años	0	0	0	0	0	0	0	0	0	1	0	0	0	0	24
	<b>Total</b>	<b>0</b>	<b>1</b>	<b>2</b>	<b>1</b>	<b>2</b>	<b>0</b>	<b>0</b>	<b>0</b>	<b>0</b>	<b>1</b>	<b>1</b>	<b>0</b>	<b>0</b>	<b>2</b>	<b>115</b>
Tasa de Hospitalización x 100 episodios de EDA	< 5 años	0.00	5.26	6.67	4.76	9.52	0.00	0.00	0.00	0.00	0.00	7.14	0.00	0.00	13.33	7.05
	> 5 años	0.00	0.00	0.00	0.00	0.00	0.00	0.00	0.00	0.00	3.45	0.00	0.00	0.00	0.00	1.32
	<b>Total</b>	<b>0.00</b>	<b>1.92</b>	<b>2.94</b>	<b>1.35</b>	<b>3.92</b>	<b>0.00</b>	<b>0.00</b>	<b>0.00</b>	<b>0.00</b>	<b>2.13</b>	<b>3.23</b>	<b>0.00</b>	<b>0.00</b>	<b>5.13</b>	<b>3.70</b>
Defunciones	< 5 años	0	0	0	0	0	0	0	0	0	0	0	0	0	0	1
	> 5 años	0	0	0	0	0	0	0	0	0	0	0	0	0	0	1
	<b>Total</b>	<b>0</b>	<b>0</b>	<b>0</b>	<b>0</b>	<b>0</b>	<b>0</b>	<b>0</b>	<b>0</b>	<b>0</b>	<b>0</b>	<b>0</b>	<b>0</b>	<b>0</b>	<b>0</b>	<b>2</b>
Tasa de Letalidad	< 5 años	0.00	0.00	0.00	0.00	0.00	0.00	0.00	0.00	0.00	0.00	0.00	0.00	0.00	0.00	1.10
	> 5 años	0.00	0.00	0.00	0.00	0.00	0.00	0.00	0.00	0.00	0.00	0.00	0.00	0.00	0.00	0.05
	<b>Total</b>	<b>0.00</b>	<b>0.00</b>	<b>0.00</b>	<b>0.00</b>	<b>0.00</b>	<b>0.00</b>	<b>0.00</b>	<b>0.00</b>	<b>0.00</b>	<b>0.00</b>	<b>0.00</b>	<b>0.00</b>	<b>0.00</b>	<b>0.00</b>	<b>1.74</b>

Fuente: Base de datos Notiweb Hospital Regional Huacho





# TENDENCIA Y TASA DE VARIACIÓN DE EDAs POR DISTRITOS ATENDIDOS EN EL HOSPITAL REGIONAL HUACHO PERIODO DEL 2018 – 2023 HASTA LA SE. N° 51



Provincia / Distritos	Casos atendidos en el HRH** a la semana epidemiológica N° 51							Tasa de Variación	Proporción
	2018*	2019*	2020*	2021*	2022*	Promedio 2018 - 2022	2023*		
<b>Hospital Regional Huacho</b>	<b>3488</b>	<b>4977</b>	<b>1171</b>	<b>1549</b>	<b>1936</b>	<b>2624</b>	<b>3077</b>	<b>17.3</b>	<b>-</b>
<b>Prov. Huaura</b>	<b>3466</b>	<b>4943</b>	<b>1167</b>	<b>1545</b>	<b>1920</b>	<b>2608</b>	<b>3057</b>	<b>17.2</b>	<b>99.4</b>
Huacho	1418	1960	450	614	752	1039	1110	6.8	36.3
Ámbar	4	9	4	2	2	4	9	125.0	0.3
Carquín	121	148	23	61	71	85	149	75.3	4.9
Checras	1	2	1	0	0	1	1	0.0	0.0
Hualmay	522	771	191	230	296	402	492	22.4	16.1
Huaura	426	594	131	215	227	319	400	25.4	13.1
L. Prado	2	8	1	2	6	4	5	25.0	0.2
Paccho	6	3	4	2	4	4	2	-50.0	0.1
S. Leonor	1	1	0	0	2	1	0	-100.0	0.0
S. María	603	929	246	292	367	487	586	20.3	19.2
Sayán	109	135	40	33	54	74	106	43.2	3.5
Vegueta	253	383	76	94	139	189	197	4.2	6.4
<b>Prov. Oyón</b>	<b>21</b>	<b>34</b>	<b>4</b>	<b>3</b>	<b>16</b>	<b>16</b>	<b>20</b>	<b>25.0</b>	<b>0.6</b>
Oyón	14	19	3	1	5	8	10	25.0	50.0
Andajes	0	0	0	0	1	0	0	0.0	0.0
Caujul	1	3	0	0	0	1	0	-100.0	0.0
Cochamarca	4	5	0	1	5	3	4	33.3	20.0
Naván	1	2	0	0	0	1	0	-100.0	0.0
Pachangará	1	5	1	1	5	3	6	100.0	30.0
<b>Ihuari - Acotama</b>	<b>1</b>	<b>0</b>	<b>0</b>	<b>1</b>	<b>0</b>	<b>0</b>	<b>0</b>	<b>0.0</b>	<b>-</b>
Otros distritos	52	111	25	41	53	56	33	-41.1	-

Fuente: Base de datos Notiweb Hospital Regional Huacho

\* acumulado hasta la SE. N° 51

HRH\*\*: Hospital Regional Huacho

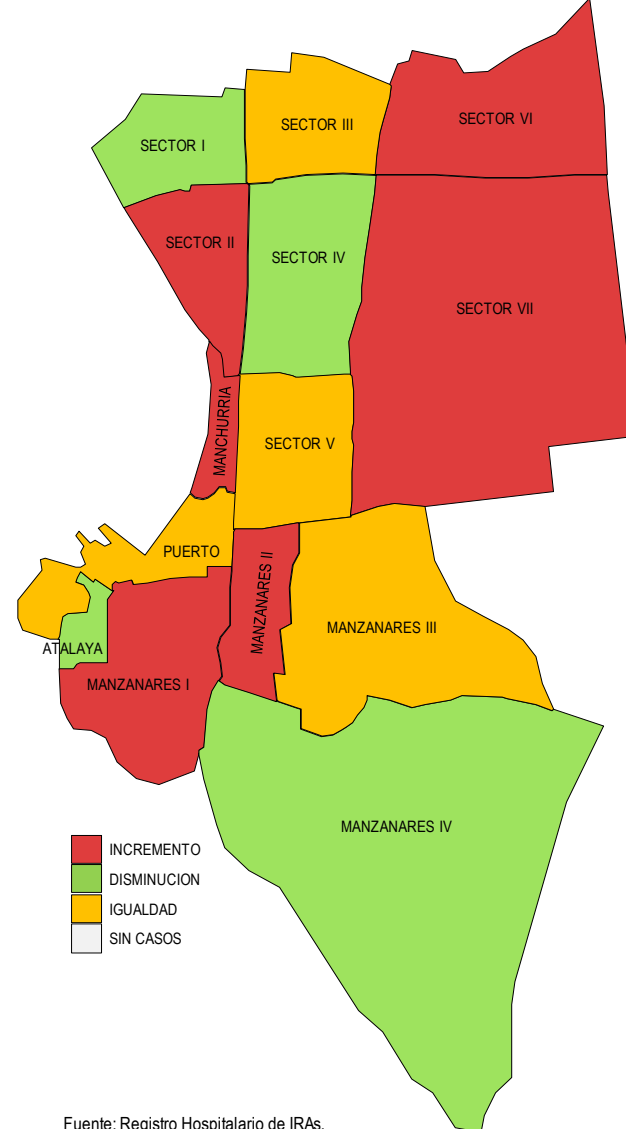
# INFECCIONES RESPIRATORIAS AGUDAS ATENDIDOS EN EL HOSPITAL REGIONAL HUACHO HASTA LA SE. N° 51 - 2023

Incremento de Iras por sectores del distrito de Huacho  
atendidos en el Hospital Regional Huacho hasta la SE. N° 51 - 2023

**Tasa de Variación de Iras**  
**Localidades del distrito de Huacho**  
**atendidos en el Hospital Regional Huacho hasta la SE. N° 51 - 2023**

Localidades	Semana		Acum.	Tasa de Variación
	SE N° 50	SE N° 51		
SECTOR I	6	5	212	-16.7
SECTOR II	5	6	185	20.0
SECTOR III	1	1	163	0.0
SECTOR IV	6	4	244	-33.3
SECTOR V	2	2	145	0.0
SECTOR VII	0	5	150	100.0
MANZANARES I	1	5	79	400.0
MANZANARES II	0	1	14	100.0
MANZANARES III	0	0	6	0.0
MANZANARES IV	2	0	81	-100.0
MANCHURRIA	0	1	28	100.0
PUERTO	0	0	31	0.0
ATALAYA	1	0	41	-100.0
<b>TOTAL</b>	<b>24</b>	<b>31</b>	<b>1451</b>	<b>29.2</b>

Fuente: Registro Hospitalario de IRAs.



Fuente: Registro Hospitalario de IRAs.

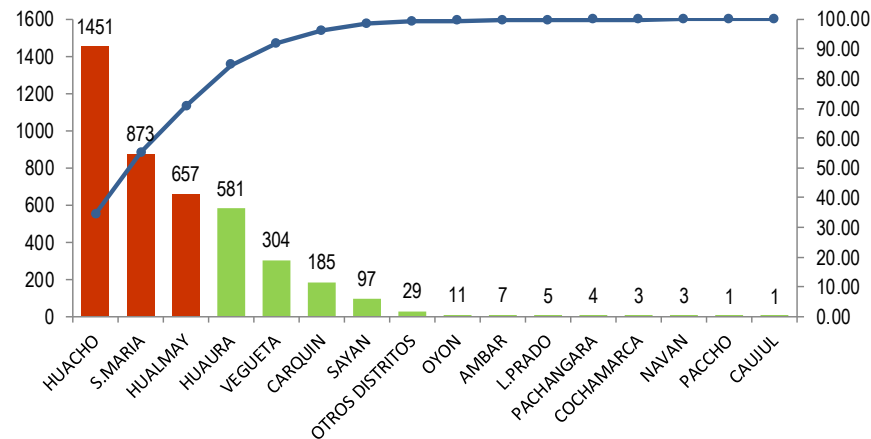
# INFECCIONES RESPIRATORIAS AGUDAS ATENDIDOS EN EL HOSPITAL REGIONAL HUACHO HASTA LA SE. N° 51 - 2023

IRAs por distrito de procedencia y grupo edad  
atendidos en el Hospital Regional Huacho hasta la SE. N° 51 - 2023

Distrito	Grupo etáreo			Total	( % )
	men2m.	2-11m.	1-4a.		
Huacho	59	377	1015	1451	34.45%
Ámbar	0	1	6	7	0.17%
Caleta de Carquín	5	52	128	185	4.39%
Checras	0	0	0	0	0.00%
Hualmay	20	165	472	657	15.60%
Huaura	29	170	382	581	13.79%
Leoncio Prado	0	0	5	5	0.12%
Paccho	0	0	1	1	0.02%
Santa María	36	212	625	873	20.73%
Sayán	7	36	54	97	2.30%
Vegueta	16	75	213	304	7.22%
Oyón	3	4	4	11	0.26%
Caujul	0	0	1	1	0.02%
Cochamarca	0	1	2	3	0.07%
Navan	0	2	1	3	0.07%
Pachangara	0	0	4	4	0.09%
Otros distritos	0	2	27	29	0.69%
<b>Total</b>	<b>175</b>	<b>1097</b>	<b>2940</b>	<b>4212</b>	<b>100.00</b>
<b>Proporción</b>	<b>4.15</b>	<b>26.04</b>	<b>69.80</b>	<b>100.00</b>	

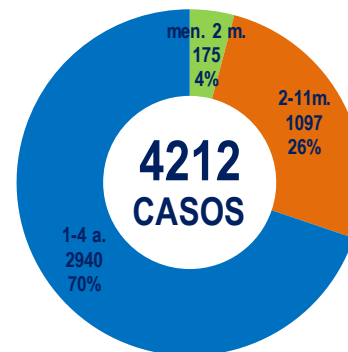
Fuente: Registro hospitalario de IRAs.

IRAs según distrito de procedencia  
atendidos en el Hospital Regional Huacho hasta la SE. N° 51 - 2023



Fuente: Registro hospitalario de IRAs.

Casos de IRAs por grupo etáreo  
atendidos en el Hospital Regional Huacho hasta la SE. N° 51 - 2023



Fuente: Registro hospitalario de IRAs



# TABLA DE INDICADORES DE VIGILANCIA DE IRAs ATENDIDOS EN EL HOSPITAL REGIONAL HUACHO HASTA LA SE. N° 51 - 2023



Variables	SE. 38	SE. 39	SE. 40	SE. 41	SE. 42	SE. 43	SE. 44	SE. 45	SE. 46	SE. 47	SE. 48	SE. 49	SE. 50	SE. 51	ACUM A LA SE. 51
IRA < 5 años	72	66	87	85	70	93	79	80	111	76	104	99	88	85	4212
SOB/ASMA < 5 años	33	36	20	34	18	33	27	11	11	12	16	19	13	8	1070
Neumonías < 5 años	1	0	1	0	2	3	1	0	1	0	1	1	2	0	45
Hospitalizados < 5 años	1	0	1	0	2	3	1	0	1	0	1	1	2	0	27
Tasa de hospitalización x 100	100.0	0.0	100.0	0.0	100.0	100.0	100.0	0.0	100.0	0.0	100.0	100.0	100.0	0.0	60.0
Defunciones < 5 años	0	0	0	0	0	0	0	0	0	0	0	0	0	0	2
Letalidad x 100	0.0	0.0	0.0	0.0	0.0	0.0	0.0	0.0	0.0	0.0	0.0	0.0	0.0	0.0	4.4
Neumonías > 60 años	1	0	1	1	0	0	0	0	2	0	0	1	1	0	65
Hospitalizados > 60 años	1	0	1	0	0	0	0	0	2	0	0	1	0	0	53
Tasa de hospitalización x 100	100.0	0.0	100.0	0.0	0.0	0.0	0.0	0.0	100.0	0.0	0.0	100.0	0.0	0.0	81.5
Defunciones > 60 años	0	0	0	0	0	0	0	0	0	0	0	0	0	0	27
Letalidad x 100	0.0	0.0	0.0	0.0	0.0	0.0	0.0	0.0	0.0	0.0	0.0	0.0	0.0	0.0	41.5

Fuente: Base de Datos Notiweb Hospital Regional Huacho



# TENDENCIA Y TASAS DE VARIACIÓN DE IRAs POR DISTRITOS ATENDIDOS EN EL HOSPITAL REGIONAL HUACHO DEL 2018 – 2023 HASTA LA SE. N° 51



Provincia / Distritos	Casos atendidos en el HRH** a la semana epidemiológica N° 51							Tasa de variación	Proporción
	2018*	2019*	2020*	2021*	2022*	Promedio 2018 - 2022	2023*		
<b>Hospital Regional Huacho</b>	<b>4624</b>	<b>4305</b>	<b>839</b>	<b>1174</b>	<b>4300</b>	<b>3048</b>	<b>4183</b>	<b>37.2</b>	<b>-</b>
<b>Prov. Huaura</b>	<b>4606</b>	<b>4282</b>	<b>836</b>	<b>1169</b>	<b>4279</b>	<b>3034</b>	<b>4161</b>	<b>37.1</b>	<b>99.5</b>
Huacho	1778	1784	327	491	1720	1220	1451	18.9	34.9
Ámbar	8	2	0	3	9	4	7	75.0	0.2
Carquín	156	185	29	36	141	109	185	69.7	4.4
Checras	1	0	0	0	0	0	0	0.0	0.0
Hualmay	754	654	134	195	644	476	657	38.0	15.8
Huaura	536	507	102	132	543	364	581	59.6	14.0
L.Prado	2	7	2	0	12	5	5	0.0	0.1
Paccho	3	0	0	0	4	1	1	0.0	0.0
S.Leonor	0	1	0	0	3	1	0	-100.0	0.0
S.María	883	771	165	221	827	573	873	52.4	21.0
Sayán	122	94	21	23	86	69	97	40.6	2.3
Vegueta	363	277	56	68	290	211	304	44.1	7.3
<b>Prov. Oyón</b>	<b>18</b>	<b>21</b>	<b>2</b>	<b>5</b>	<b>21</b>	<b>13</b>	<b>22</b>	<b>69.2</b>	<b>0.5</b>
Oyón	11	6	1	3	6	5	11	120.0	50.0
Andajes	1	3	0	0	0	1	0	-100.0	0.0
Caujul	1	1	0	0	0	0	1	100.0	4.5
Cochamarca	2	3	0	1	6	2	3	50.0	13.6
Navan	1	2	0	0	2	1	3	200.0	13.6
Pachangara	2	4	0	1	7	3	4	33.3	18.2
Ihuari - Acotama	0	2	1	0	0	1	0	-100.0	-
Otros distritos	45	54	9	24	74	41	29	-29.3	-

Fuente: Base de Datos Notiweb Hospital Regional Huacho

\* acumulado hasta la SE. 51

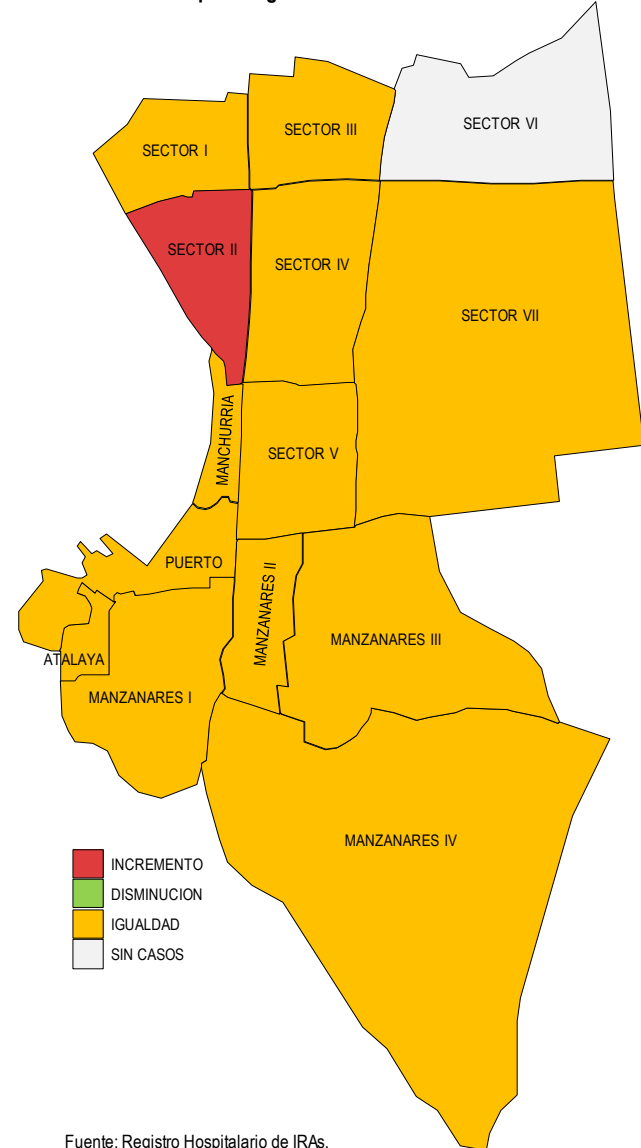
HRH\*\*: Hospital Regional Huacho

Incremento de Neumonías por sectores del distrito de Huacho atendidos en el Hospital Regional Huacho hasta la SE. N° 51 - 2023

**Tasa de Variación de Neumonías**  
**Localidades del distrito de Huacho**  
**atendidos en el Hospital Regional Huacho hasta la SE. N° 51 - 2023**

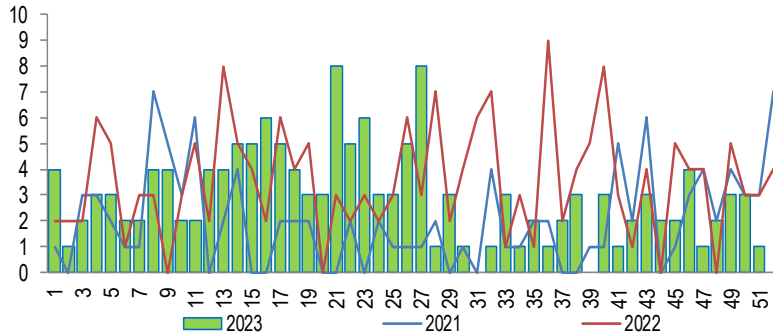
Localidades	Semana		Acum.	Tasa de Variación
	SE N° 50	SE N° 51		
SECTOR I	0	0	6	0.0
SECTOR II	0	1	8	100.0
SECTOR III	0	0	12	0.0
SECTOR IV	0	0	8	0.0
SECTOR V	0	0	3	0.0
SECTOR VII	0	0	5	0.0
MANZANARES I	0	0	1	0.0
MANZANARES II	0	0	1	0.0
MANZANARES III	0	0	1	0.0
MANZANARES IV	0	0	3	0.0
MANCHURRIA	0	0	1	0.0
PUERTO	0	0	3	0.0
ATALAYA	0	0	3	0.0
<b>TOTAL</b>	<b>0</b>	<b>1</b>	<b>55</b>	<b>100.0</b>

Fuente: Registro Hospitalario de IRAs.



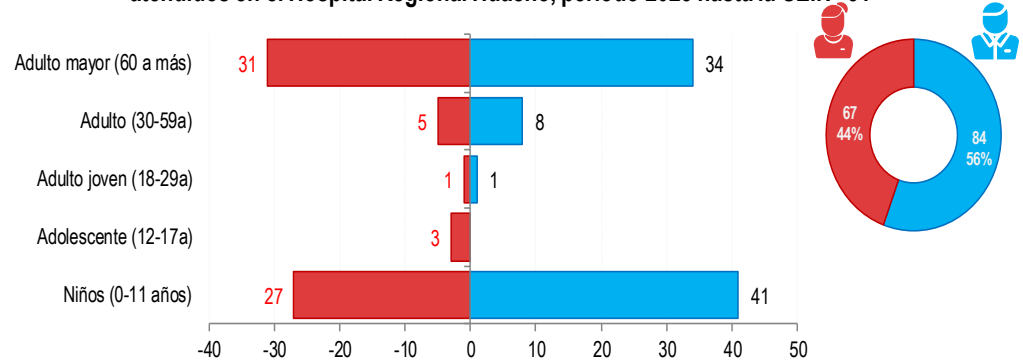
Fuente: Registro Hospitalario de IRAs.

**Tendencia de Neumonía**  
atendidos en el Hospital Regional Huacho, periodo 2023 hasta la SE. N° 51



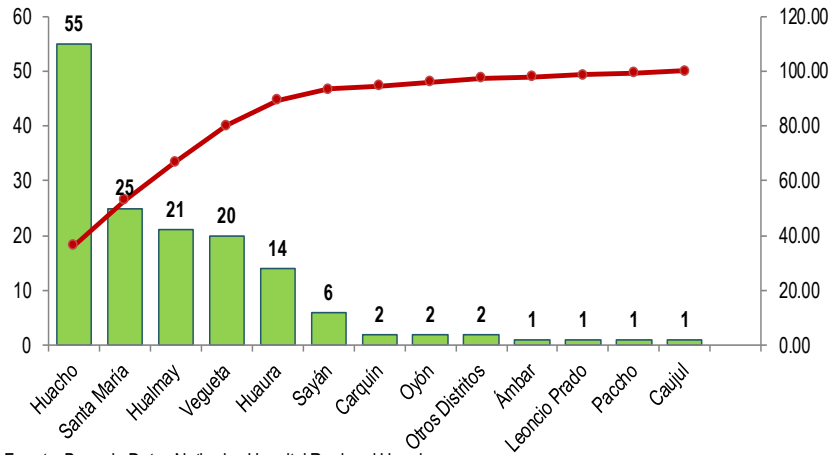
Fuente: Base de Datos Notiweb - Hospital Regional Huacho

**Neumonía por grupo etáreo y sexo**  
atendidos en el Hospital Regional Huacho, periodo 2023 hasta la SE. N° 51



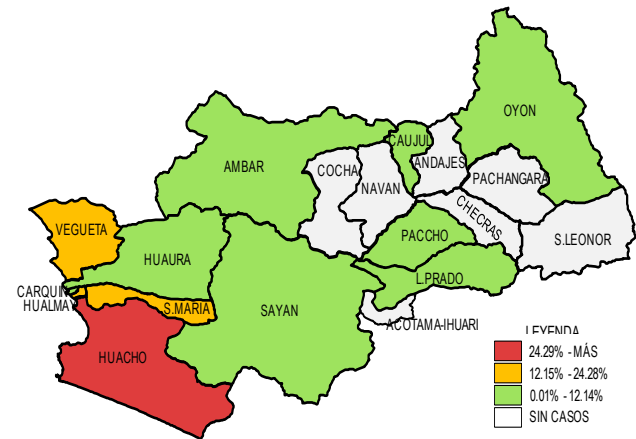
Fuente: Base de Datos Notiweb - Hospital Regional Huacho

**Frecuencia acumulada de Neumonía por distritos**  
atendidos en el Hospital Regional Huacho, periodo 2023 hasta la SE. N° 51



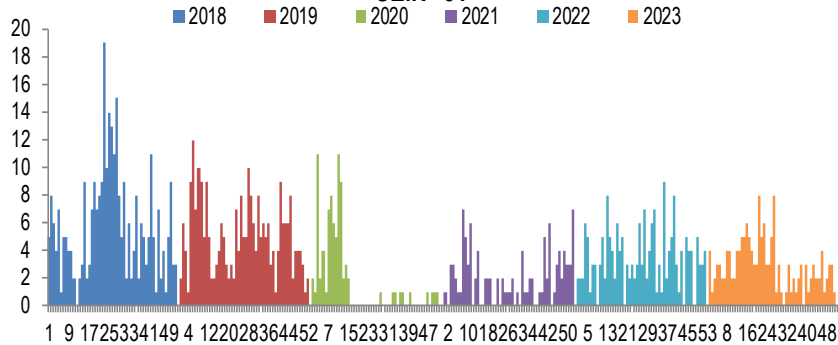
Fuente: Base de Datos Notiweb - Hospital Regional Huacho

**Casos acumulados de Neumonía por distritos**  
atendidos en el Hospital Regional Huacho, periodo 2023 hasta la SE. N° 51



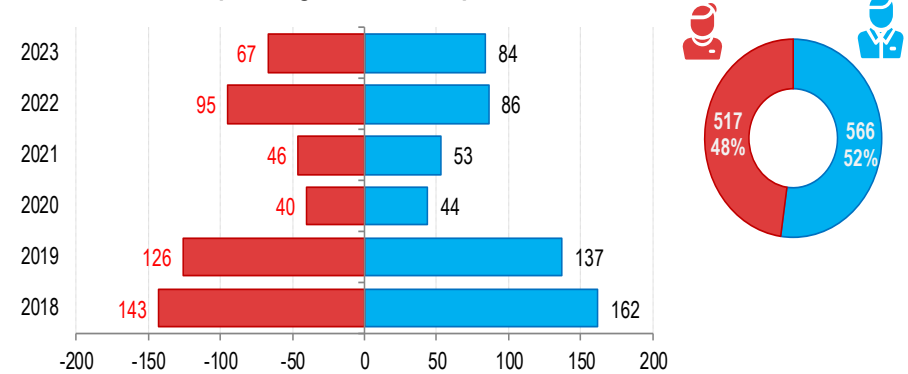
Fuente: Base de Datos Notiweb - Hospital Regional Huacho

**Casos de Neumonía**  
atendidos en el Hospital Regional Huacho, periodo 2018\* - 2023\* hasta la SE.N° 51



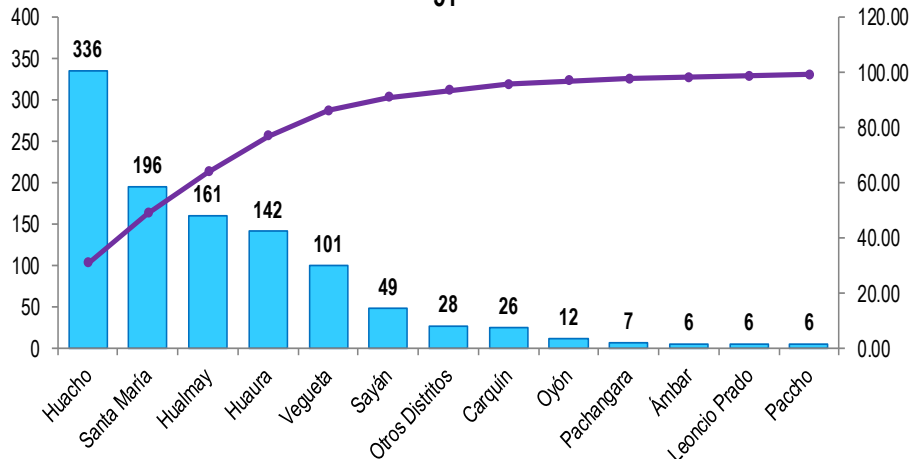
Fuente: Base de Datos Notiweb - Hospital Regional Huacho

**Neumonía por grupo etáreo y sexo**  
atendidos en el Hospital Regional Huacho, periodo 2018\* - 2023\* hasta la SE.N° 51



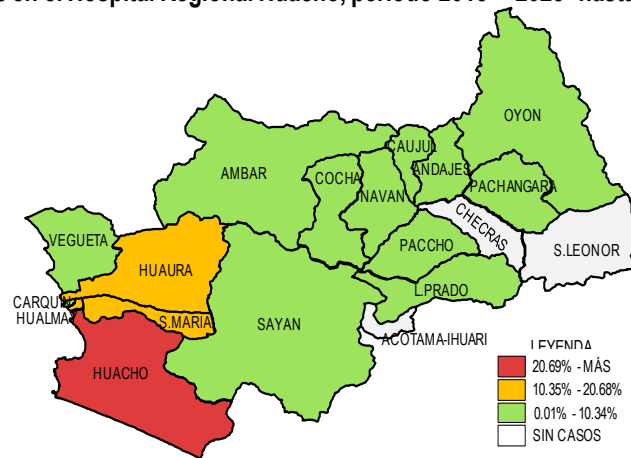
Fuente: Base de Datos Notiweb - Hospital Regional Huacho

**Frecuencia acumulada de Neumonía por distritos**  
atendidos en el Hospital Regional Huacho, periodo 2018\* - 2023\* hasta la SE.N° 51



Fuente: Base de Datos Notiweb - Hospital Regional Huacho

**Casos acumulados de Neumonía por distritos**  
atendidos en el Hospital Regional Huacho, periodo 2018\* - 2023\* hasta la SE.N° 51



Fuente: Base de Datos Notiweb - Hospital Regional Huacho





# TENDENCIA Y TASAS DE VARIACIÓN E INCIDENCIA DE NEUMONÍA POR DISTRITOS ATENDIDOS EN EL HOSPITAL REGIONAL HUACHO DEL 2018 – 2023 HASTA LA SE. N° 51



Provincia / Distritos	Casos atendidos en el HRH* a la semana epidemiológica N° 51							Tasa de Variación	Proporción
	2018*	2019*	2020*	2021*	2022*	Promedio 2018 - 2022	2023*		
<b>Hospital Regional Huacho</b>	<b>303</b>	<b>256</b>	<b>81</b>	<b>93</b>	<b>173</b>	<b>181</b>	<b>149</b>	<b>-17.8</b>	<b>-</b>
<b>Prov. Huaura</b>	<b>294</b>	<b>251</b>	<b>79</b>	<b>89</b>	<b>170</b>	<b>177</b>	<b>146</b>	<b>-17.5</b>	<b>98.0</b>
Huacho	89	80	21	33	58	56	55	-1.8	36.9
Ámbar	3	1	0	0	1	1	1	0.0	0.7
Carquin	8	10	2	0	4	5	2	-60.0	1.3
Checras	0	0	0	0	0	0	0	0.0	0.0
Hualmay	47	44	13	9	27	28	21	-25.0	14.1
Huaura	44	37	17	11	19	26	14	-46.2	9.4
L. Prado	2	2	0	0	1	1	1	0.0	0.7
Paccho	1	1	1	0	2	1	1	0.0	0.7
S. Leonor	0	0	0	0	0	0	0	0.0	0.0
S. Maria	60	38	15	25	33	34	25	-26.5	16.8
Sayán	15	12	2	6	8	9	6	-33.3	4.0
Vegüeta	25	26	8	5	17	16	20	25.0	13.4
<b>Prov. Oyón</b>	<b>9</b>	<b>5</b>	<b>2</b>	<b>4</b>	<b>3</b>	<b>5</b>	<b>3</b>	<b>-40.0</b>	<b>2.01</b>
Oyón	5	0	1	3	1	2	2	0.0	1.34
Andajes	0	1	0	0	0	0	0	0.0	0.00
Caujul	0	0	0	0	0	0	1	100.0	0.67
Cochamarca	2	1	1	0	0	1	0	-100.0	0.00
Navan	0	0	0	1	0	0	0	0.0	0.00
Pachangara	2	3	0	0	2	1	0	-100.0	0.00
Ihuari-Acotama	0	0	0	0	0	0	0	0.0	0.00
Otros Distritos	2	7	3	6	8	5	2	-60.0	-

Fuente: Base de Datos Notiweb - Hospital Regional Huacho

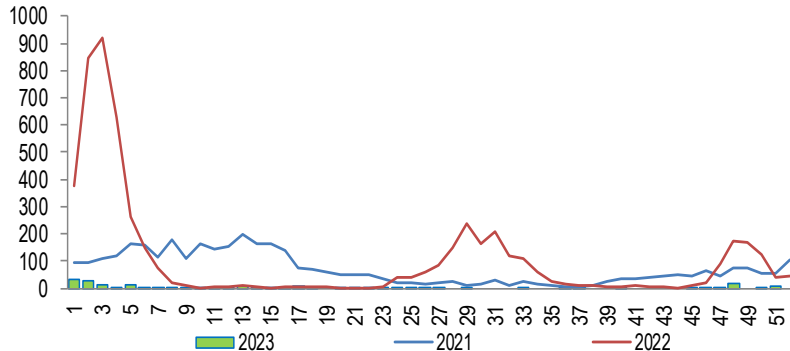
\* acumulado hasta la SE. 51

HRH\*: Hospital Regional Huacho

# COVID-19

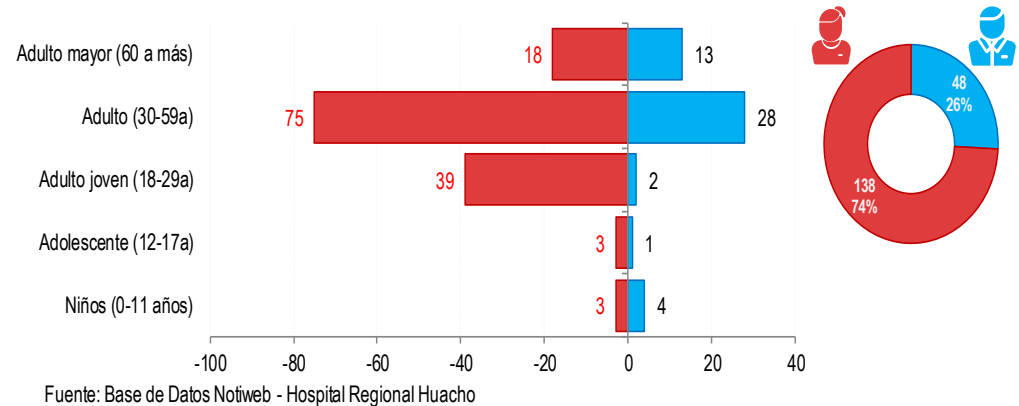
## ATENDIDOS EN EL HOSPITAL REGIONAL HUACHO 2023 HASTA LA SE. N° 51

**Tendencia de Covid-19**  
atendidos en el Hospital Regional Huacho, periodo 2023 hasta la SE. N° 51



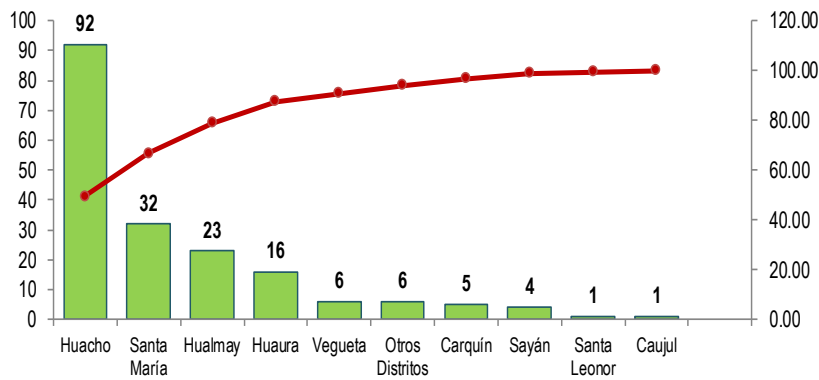
Fuente: Base de Datos Notweb - Hospital Regional Huacho

**Covid-19 por grupo etáreo y sexo**  
atendidos en el Hospital Regional Huacho, periodo 2023 hasta la SE. N° 51



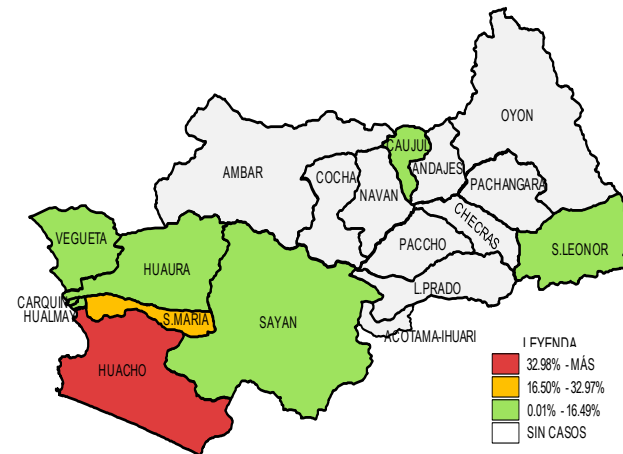
Fuente: Base de Datos Notweb - Hospital Regional Huacho

**Frecuencia acumulada de Covid-19 por distritos**  
atendidos en el Hospital Regional Huacho, periodo 2023 hasta la SE. N° 51

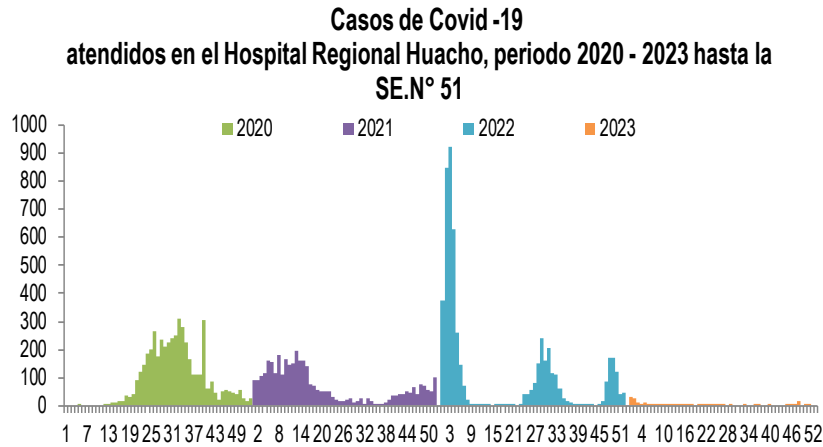


Fuente: Base de Datos Notweb - Hospital Regional Huacho

**Casos acumulados de Covid-19 por distritos**  
atendidos en el Hospital Regional Huacho, periodo 2023 hasta la SE. N° 51

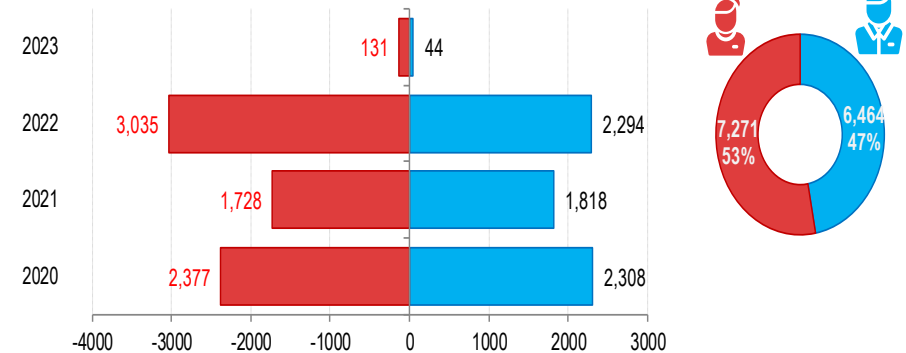


Fuente: Base de Datos Notweb - Hospital Regional Huacho



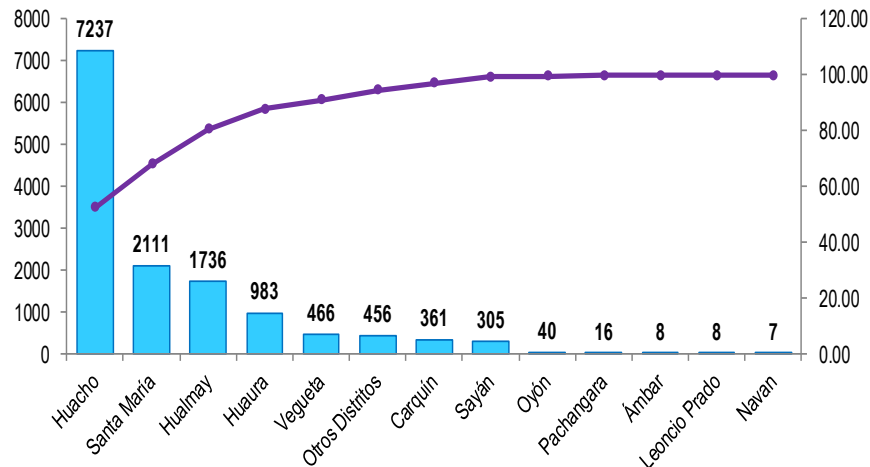
Fuente: Base de Datos Notiweb - Hospital Regional Huacho

**Covid -19 por grupo etáreo y sexo**  
atendidos en el Hospital Regional Huacho, periodo 2020 - 2023 hasta la SE.N° 51



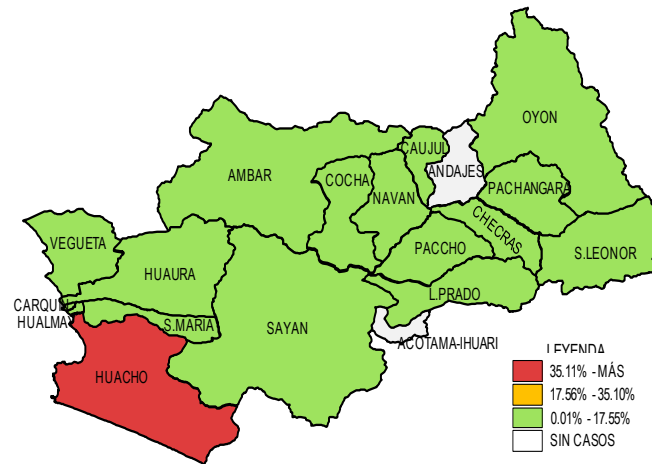
Fuente: Base de Datos Notiweb - Hospital Regional Huacho

**Frecuencia acumulada de Covid -19 por distritos**  
atendidos en el Hospital Regional Huacho, periodo 2020 - 2023 hasta la SE.N° 51



Fuente: Base de Datos Notiweb - Hospital Regional Huacho

**Casos acumulados de Covid -19 por distritos**  
atendidos en el Hospital Regional Huacho, periodo 2020 - 2023 hasta la SE.N° 51



Fuente: Base de Datos Notiweb - Hospital Regional Huacho



# TENDENCIA Y TASAS DE VARIACIÓN E INCIDENCIA DE COVID-19 POR DISTRITOS ATENDIDOS EN EL HOSPITAL REGIONAL HUACHO DEL 2020 – 2023 HASTA LA SE. N° 51



Provincia / Distritos	Casos atendidos en el HRH* a la semana epidemiológica N° 51					Tasa de Variación	Proporción
	2020*	2021*	2022*	Promedio 2018 - 2022	2023*		
<b>Hospital Regional Huacho</b>	<b>4461</b>	<b>3417</b>	<b>5234</b>	<b>2622</b>	<b>180</b>	<b>-93.1</b>	<b>-</b>
<b>Prov. Huaura</b>	<b>4422</b>	<b>3398</b>	<b>5223</b>	<b>2609</b>	<b>179</b>	<b>-93.1</b>	<b>99.4</b>
Huacho	2151	1884	3110	1429	92	-93.6	51.1
Ámbar	3	1	4	2	0	-100.0	0.0
Carquin	162	98	96	71	5	-93.0	2.8
Checras	0	1	2	1	0	-100.0	0.0
Hualmay	678	392	643	343	23	-93.3	12.8
Huaura	373	259	335	193	16	-91.7	8.9
L.Prado	4	0	4	2	0	-100.0	0.0
Paccho	1	1	0	0	0	0.0	0.0
S.Leonor	0	1	0	0	1	100.0	0.6
S.Maria	711	575	793	416	32	-92.3	17.8
Sayán	167	75	59	60	4	-93.3	2.2
Vegüeta	172	111	177	92	6	-93.5	3.3
<b>Prov. Oyón</b>	<b>39</b>	<b>18</b>	<b>11</b>	<b>14</b>	<b>1</b>	<b>-92.9</b>	<b>0.56</b>
Oyón	22	12	6	8	0	-100.0	0.00
Andajes	0	0	0	0	0	0.0	0.00
Caujul	0	0	0	0	1	100.0	0.56
Cochamarca	1	1	2	1	0	-100.0	0.00
Navan	6	0	1	1	0	-100.0	0.00
Pachangara	10	4	2	3	0	-100.0	0.00
Ihuari-Acotama	0	1	0	0	0	0.0	0.00
Otros Distritos	224	129	95	90	6	-93.3	-

Fuente: Base de Datos Notiweb - Hospital Regional Huacho

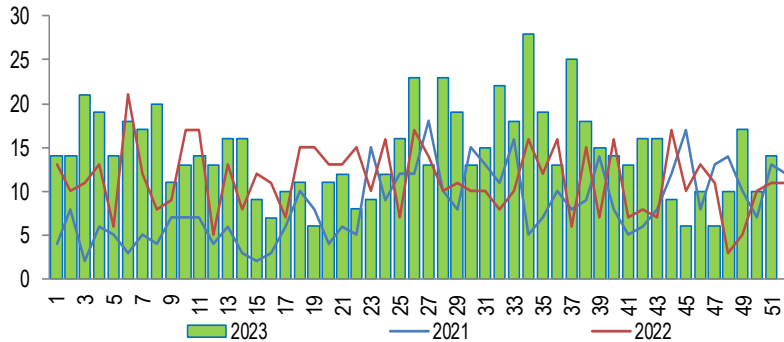
\* acumulado hasta la SE. 51

HRH\*\*: Hospital Regional Huacho

# INTOXICACIÓN ALIMENTARIA

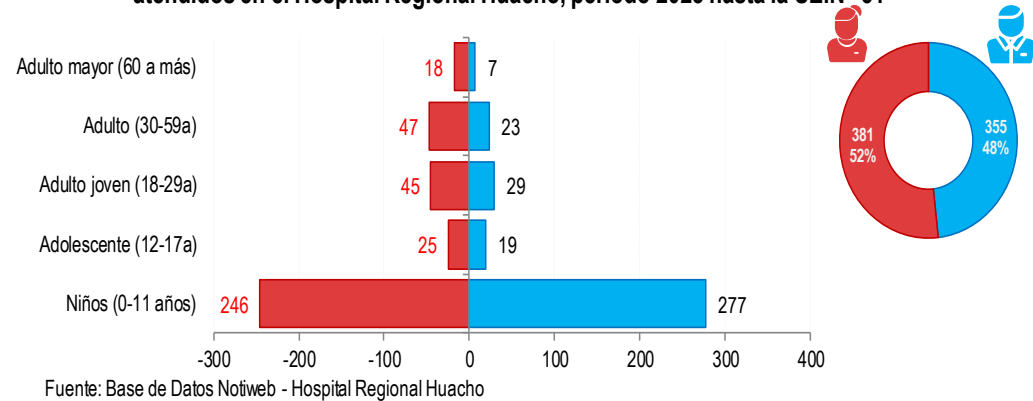
## ATENDIDOS EN EL HOSPITAL REGIONAL HUACHO 2023 HASTA LA SE. N° 51

**Tendencia de Intoxicación Alimentaria**  
atendidos en el Hospital Regional Huacho, periodo 2023 hasta la SE.N° 51



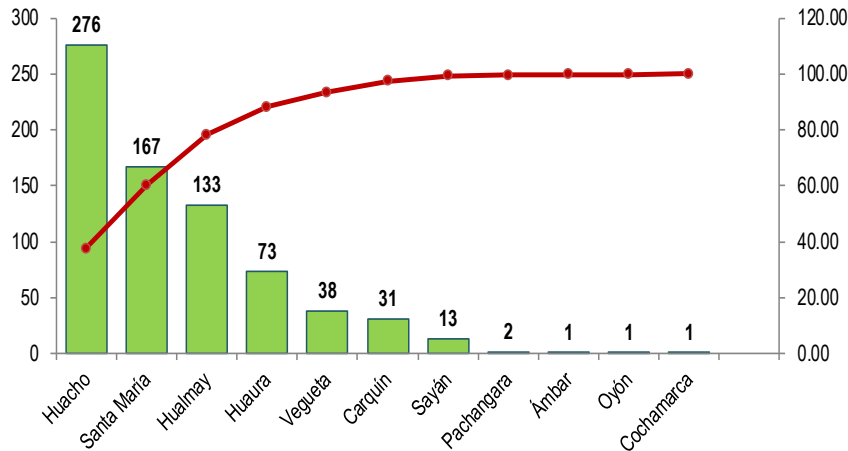
Fuente: Base de Datos Notiweb - Hospital Regional Huacho

**Intoxicación Alimentaria por grupo etáreo y sexo**  
atendidos en el Hospital Regional Huacho, periodo 2023 hasta la SE.N° 51



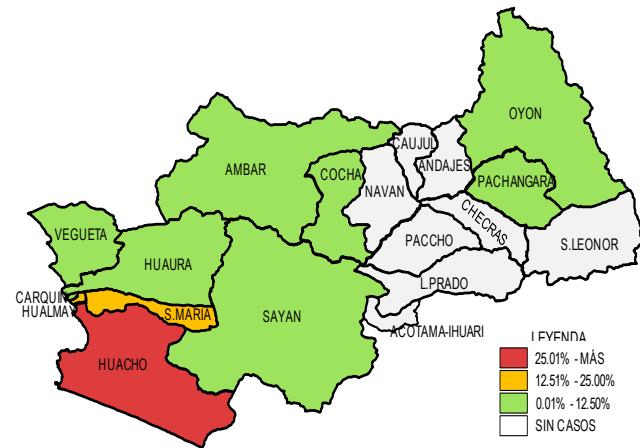
Fuente: Base de Datos Notiweb - Hospital Regional Huacho

**Frecuencia acumulada de Intoxicación Alimentaria por distritos**  
atendidos en el Hospital Regional Huacho, periodo 2023 hasta la SE.N° 51



Fuente: Base de Datos Notiweb - Hospital Regional Huacho

**Casos acumulados de Intoxicación Alimentaria por distritos**  
atendidos en el Hospital Regional Huacho, periodo 2023 hasta la SE.N° 51

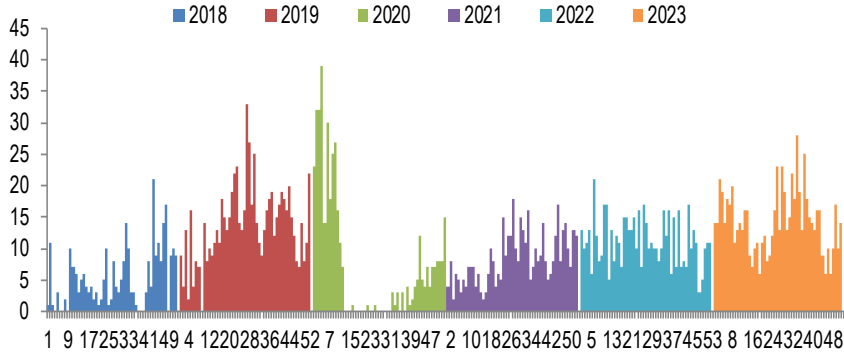


Fuente: Base de Datos Notiweb - Hospital Regional Huacho

# INTOXICACIÓN ALIMENTARIA

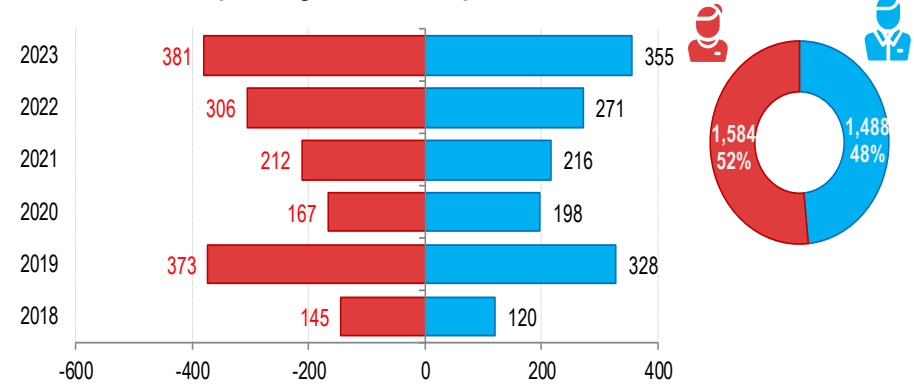
## ATENDIDOS EN EL HOSPITAL REGIONAL HUACHO 2018 – 2023 HASTA LA SE. N° 51

**Casos de Intoxicación Alimentaria**  
atendidos en el Hospital Regional Huacho, periodo 2018\* - 2023\* hasta la SE.N° 51



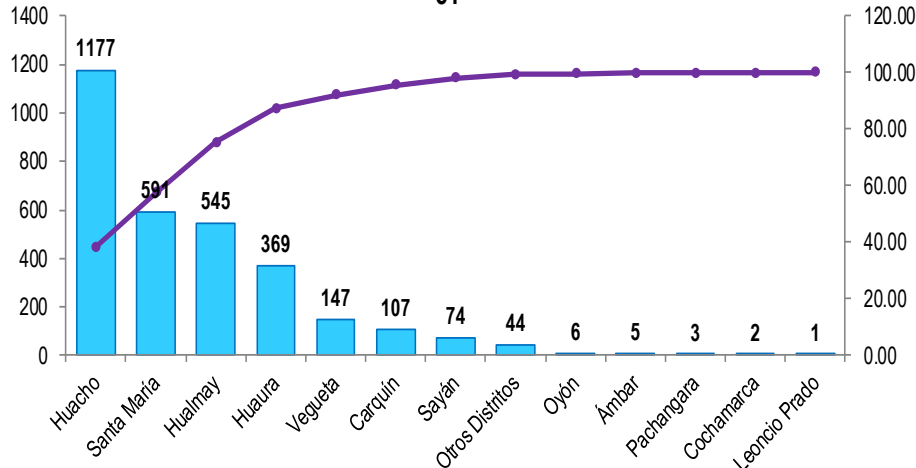
Fuente: Base de Datos Notiweb - Hospital Regional Huacho

**Intoxicación Alimentaria por grupo étnico y sexo**  
atendidos en el Hospital Regional Huacho, periodo 2018\* - 2023\* hasta la SE.N° 51



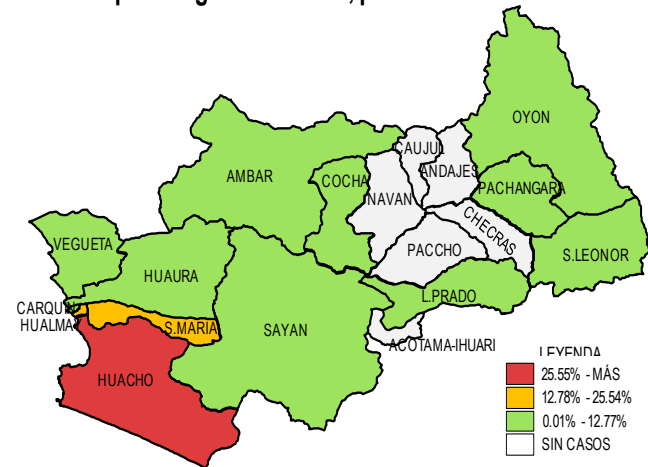
Fuente: Base de Datos Notiweb - Hospital Regional Huacho

**Frecuencia acumulada de Intoxicación Alimentaria por distritos**  
atendidos en el Hospital Regional Huacho, periodo 2018\* - 2023\* hasta la SE.N° 51



Fuente: Base de Datos Notiweb - Hospital Regional Huacho

**Casos acumulados de Intoxicación Alimentaria por distritos**  
atendidos en el Hospital Regional Huacho, periodo 2018\* - 2023\* hasta la SE.N° 51



Fuente: Base de Datos Notiweb - Hospital Regional Huacho



# TENDENCIA Y TASAS DE VARIACIÓN E INCIDENCIA DE INTOXICACIÓN ALIMENTARIA POR DISTRITOS ATENDIDOS EN EL HOSPITAL REGIONAL HUACHO DEL 2018 – 2023 HASTA LA SE. N° 51



Provincia / Distritos	Casos atendidos en el HRH* a la semana epidemiológica N° 51							Tasa de Variación	Proporción
	2018*	2019*	2020*	2021*	2022*	Promedio 2018 - 2022	2023*		
<b>Hospital Regional Huacho</b>	<b>262</b>	<b>693</b>	<b>355</b>	<b>414</b>	<b>568</b>	<b>458</b>	<b>736</b>	<b>60.6</b>	<b>-</b>
<b>Prov. Huaura</b>	<b>259</b>	<b>690</b>	<b>354</b>	<b>414</b>	<b>568</b>	<b>457</b>	<b>732</b>	<b>60.2</b>	<b>99.5</b>
Huacho	120	264	105	167	245	180	276	53.3	37.5
Ámbar	1	0	3	0	0	1	1	0.0	0.1
Carquin	4	23	11	16	22	15	31	106.7	4.2
Checras	0	0	0	0	0	0	0	0.0	0.0
Hualmay	37	116	74	76	109	82	133	62.2	18.1
Huaura	30	95	60	50	61	59	73	23.7	9.9
L. Prado	0	1	0	0	0	0	0	0.0	0.0
Paccho	0	0	0	0	0	0	0	0.0	0.0
S. Leonor	0	0	0	1	0	0	0	0.0	0.0
S. Maria	44	141	68	78	93	85	167	96.5	22.7
Sayán	13	21	8	8	11	12	13	8.3	1.8
Vegueta	10	29	25	18	27	22	38	72.7	5.2
<b>Prov. Oyón</b>	<b>3</b>	<b>3</b>	<b>1</b>	<b>0</b>	<b>0</b>	<b>1</b>	<b>4</b>	<b>300.0</b>	<b>0.54</b>
Oyón	2	3	0	0	0	1	1	0.0	0.14
Andajes	0	0	0	0	0	0	0	0.0	0.00
Caujul	0	0	0	0	0	0	0	0.0	0.00
Cochamarca	1	0	0	0	0	0	1	100.0	0.14
Navan	0	0	0	0	0	0	0	0.0	0.00
Pachangara	0	0	1	0	0	0	2	100.0	0.27
Ihuari-Acotama	0	0	0	0	0	0	0	0.0	0.00
Otros Distritos	3	8	10	14	9	9	0	-100.0	-

Fuente: Base de Datos Notiweb - Hospital Regional Huacho

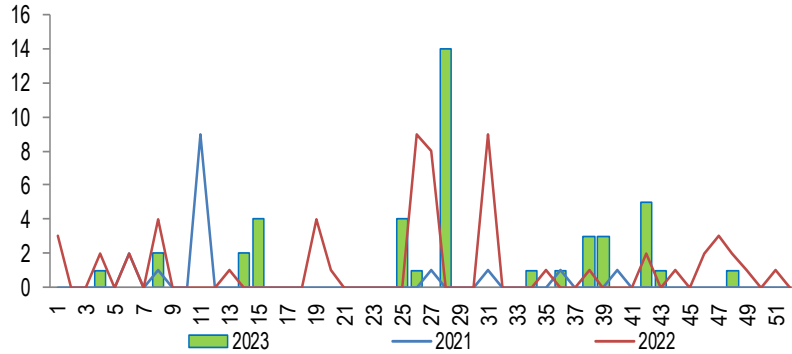
\* acumulado hasta la SE. 51

HRH\*\*: Hospital Regional Huacho

# SÍFILIS

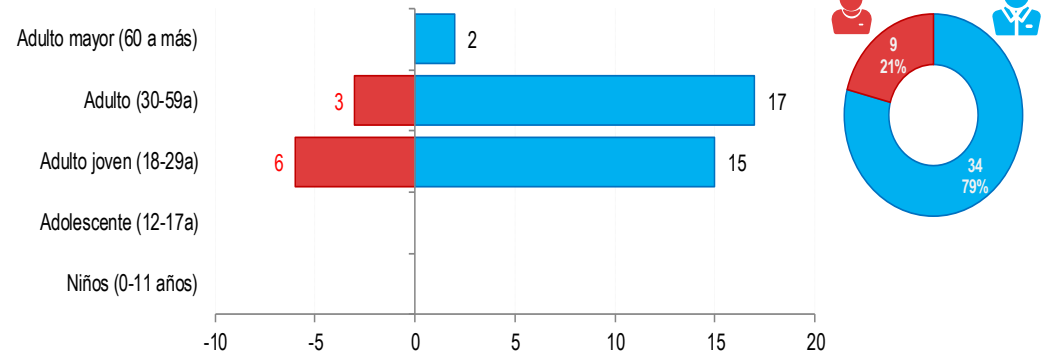
## ATENDIDOS EN EL HOSPITAL REGIONAL HUACHO 2023 HASTA LA SE. N° 51

**Tendencia de Sífilis**  
atendidos en el Hospital Regional Huacho, periodo 2023 hasta la SE. N° 41



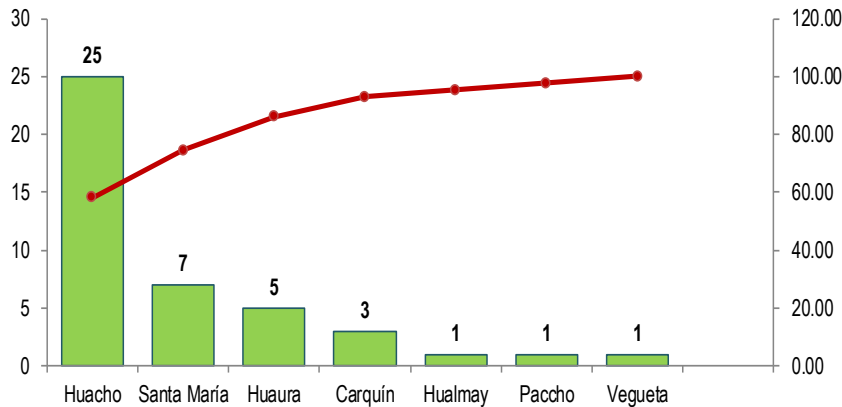
Fuente: Base de Datos Notiweb - Hospital Regional Huacho

**Sífilis por grupo etáreo y sexo**  
atendidos en el Hospital Regional Huacho, periodo 2023 hasta la SE. N° 51



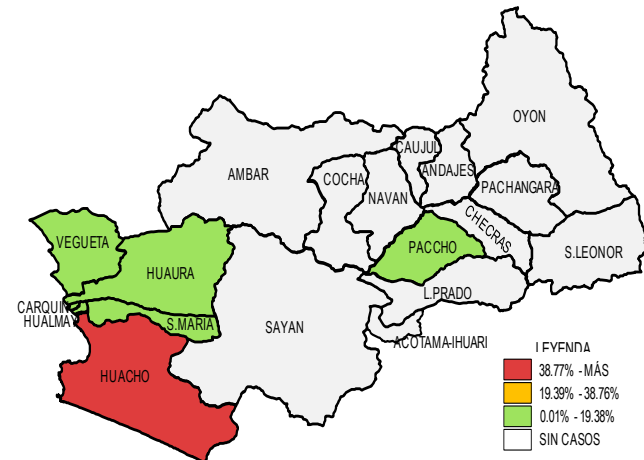
Fuente: Base de Datos Notiweb - Hospital Regional Huacho

**Frecuencia acumulada de Sífilis por distritos**  
atendidos en el Hospital Regional Huacho, periodo 2023 hasta la SE. N° 51



Fuente: Base de Datos Notiweb - Hospital Regional Huacho

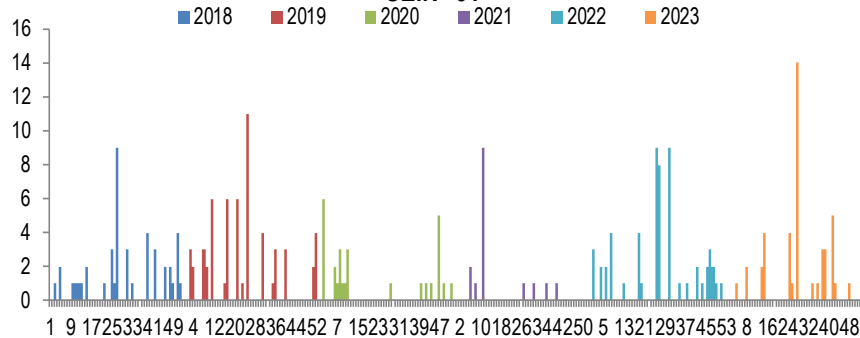
**Casos acumulados de Sífilis por distritos**  
atendidos en el Hospital Regional Huacho, periodo 2023 hasta la SE. N° 51



Fuente: Base de Datos Notiweb - Hospital Regional Huacho

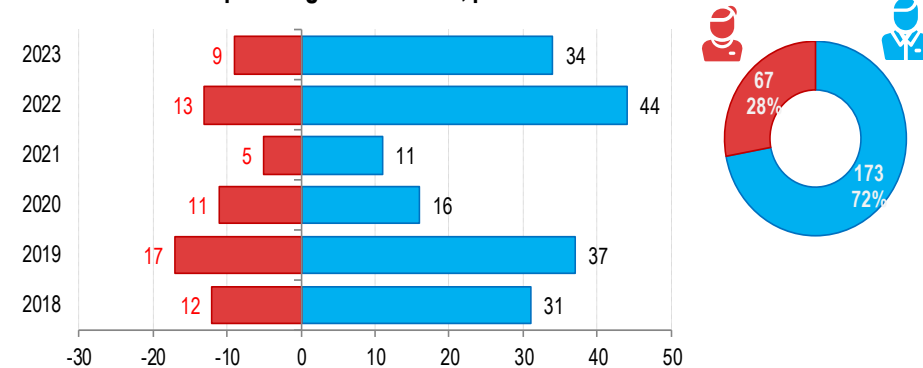


**Casos de Sífilis**  
atendidos en el Hospital Regional Huacho, periodo 2018\* - 2023\* hasta la  
SE.Nº 51



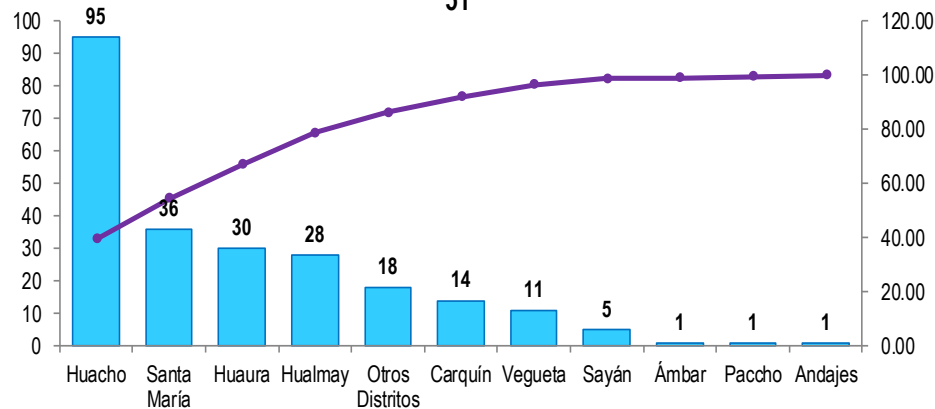
Fuente: Base de Datos Notiweb - Hospital Regional Huacho

**Sífilis por grupo etéreo y sexo  
atendidos en el Hospital Regional Huacho, periodo 2018\* - 2023\* hasta la SE.Nº 51**



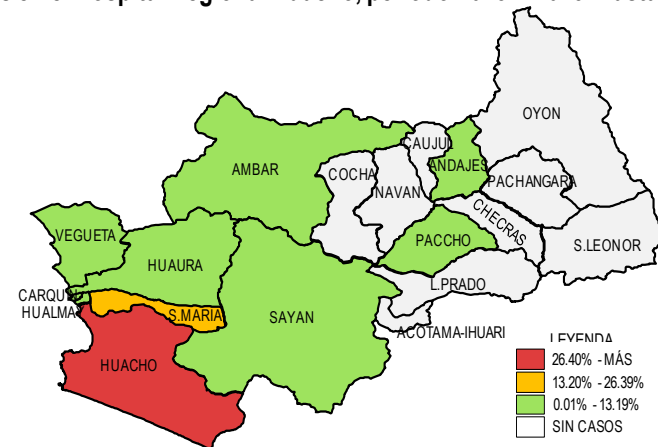
Fuente: Base de Datos Notiweb - Hospital Regional Huacho

**Frecuencia acumulada de Sífilis por distritos  
atendidos en el Hospital Regional Huacho, periodo 2018\* - 2023\* hasta la SE.Nº**



Fuente: Base de Datos Notiweb - Hospital Regional Huacho

**Casos acumulados de Sifilis por distritos  
atendidos en el Hospital Regional Huacho, periodo 2018\* - 2023\* hasta la SE.N° 51**



Fuente: Base de Datos Notiweb - Hospital Regional Huacho



# TENDENCIA Y TASAS DE VARIACIÓN E INCIDENCIA DE SÍFILIS POR DISTRITOS ATENDIDOS EN EL HOSPITAL REGIONAL HUACHO DEL 2018 – 2023 HASTA LA SE. N° 51



Provincia / Distritos	Casos atendidos en el HRH* a la semana epidemiológica N° 51							Tasa de Variación	Proporción
	2018*	2019*	2020*	2021*	2022*	Promedio 2018 - 2022	2023*		
<b>Hospital Regional Huacho</b>	<b>37</b>	<b>48</b>	<b>24</b>	<b>15</b>	<b>55</b>	<b>36</b>	<b>43</b>	<b>20.1</b>	<b>-</b>
<b>Prov. Huaura</b>	<b>37</b>	<b>48</b>	<b>23</b>	<b>15</b>	<b>55</b>	<b>36</b>	<b>43</b>	<b>19.4</b>	<b>100.0</b>
Huacho	13	21	8	7	21	14	25	78.6	58.1
Ámbar	1	0	0	0	0	0	0	0.0	0.0
Carquin	0	2	4	1	4	2	3	50.0	7.0
Checras	0	0	0	0	0	0	0	0.0	0.0
Hualmay	6	5	5	2	9	5	1	-80.0	2.3
Huaura	9	5	2	1	8	5	5	0.0	11.6
L. Prado	0	0	0	0	0	0	0	0.0	0.0
Paccho	0	0	0	0	0	0	1	100.0	2.3
S. Leonor	0	0	0	0	0	0	0	0.0	0.0
S. Maria	5	9	4	4	7	6	7	16.7	16.3
Sayán	1	2	0	0	2	1	0	-100.0	0.0
Vegueta	2	4	0	0	4	2	1	-50.0	2.3
<b>Prov. Oyón</b>	<b>0</b>	<b>0</b>	<b>1</b>	<b>0</b>	<b>0</b>	<b>0</b>	<b>0</b>	<b>0.0</b>	<b>0.00</b>
Oyón	0	0	0	0	0	0	0	0.0	0.00
Andajes	0	0	1	0	0	0	0	0.0	0.00
Caujul	0	0	0	0	0	0	0	0.0	0.00
Cocharmarca	0	0	0	0	0	0	0	0.0	0.00
Navan	0	0	0	0	0	0	0	0.0	0.00
Pachangara	0	0	0	0	0	0	0	0.0	0.00
Ihuari-Acotama	0	0	0	0	0	0	0	0.0	0.00
Otros Distritos	6	6	3	1	2	4	0	-100.0	-

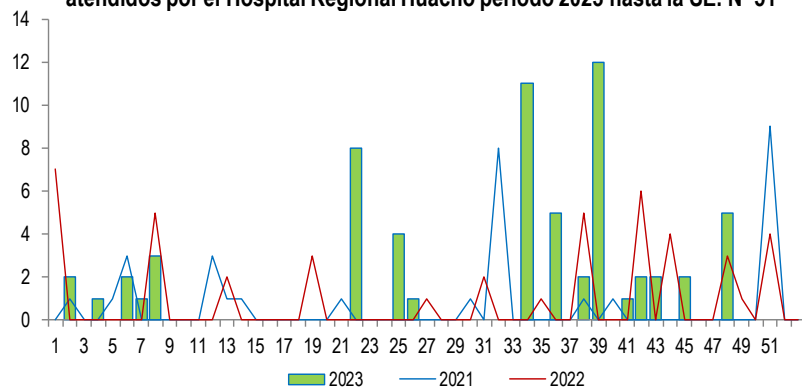
Fuente: Base de Datos Notiweb - Hospital Regional Huacho

\* acumulado hasta la SE. 51

HRH\*: Hospital Regional Huacho

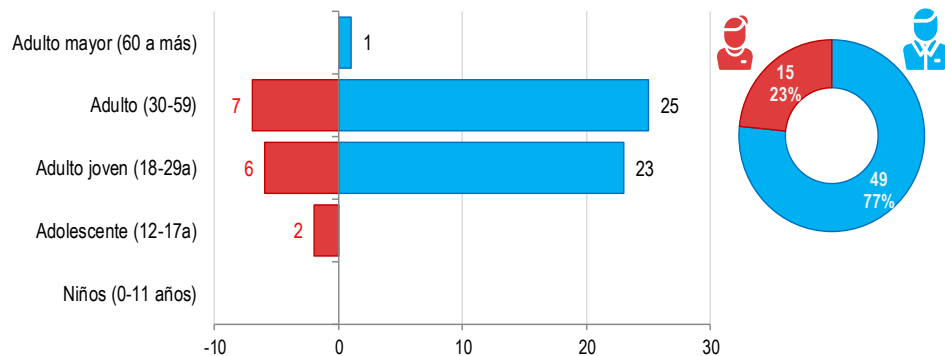
# VIRUS DE INMUNODEFICIENCIA ADQUIRIDA ATENDIDOS EN EL HOSPITAL REGIONAL HUACHO 2023 HASTA LA SE. N° 51

**Tendencia de Virus de Inmunodeficiencia Adquirida (VIH)**  
atendidos por el Hospital Regional Huacho periodo 2023 hasta la SE. N° 51



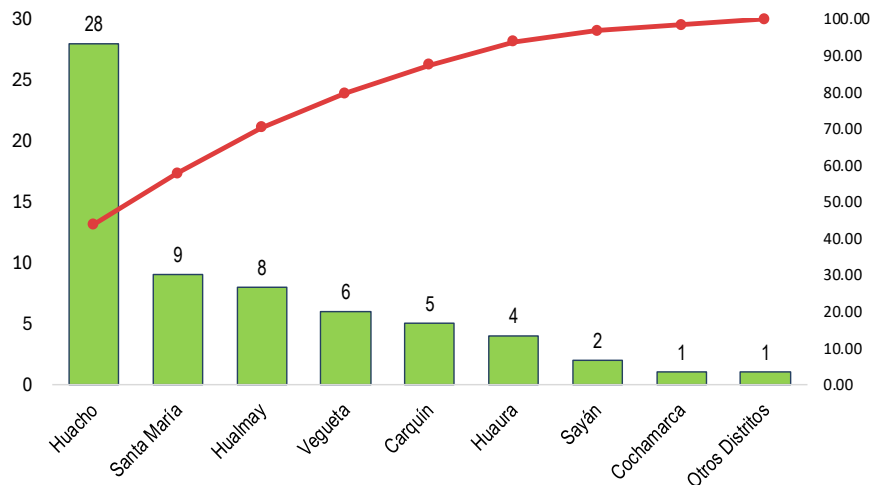
Fuente: Base de Datos del Aplicativo Noti VIH-ITS - Hospital Regional Huacho

**Casos de VIH por etapas de vida y sexo**  
atendidos por el Hospital Regional Huacho periodo 2023 hasta la SE. N° 51



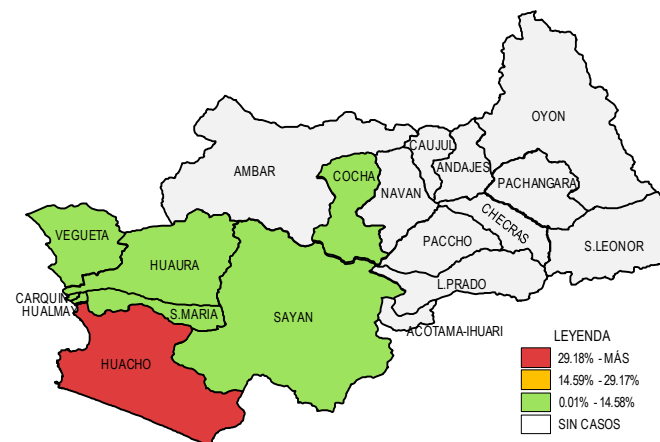
Fuente: Base de Datos del Aplicativo Noti VIH-ITS - Hospital Regional Huacho

**Frecuencia acumulada de casos de VIH por distritos**  
atendidos por el Hospital Regional Huacho periodo 2023 hasta la SE. N° 51



Fuente: Base de Datos del Aplicativo Noti VIH-ITS - Hospital Regional Huacho

**Casos acumulados de VIH por distritos**  
atendidos por el Hospital Regional Huacho periodo 2023 hasta la SE. N° 51



Fuente: Base de Datos del Aplicativo Noti VIH-ITS - Hospital Regional Huacho

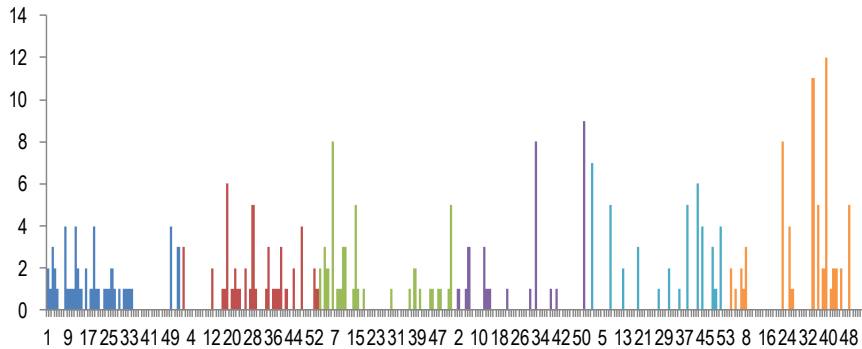
# VIRUS DE INMUNODEFICIENCIA ADQUIRIDA

## ATENDIDOS EN EL HOSPITAL REGIONAL HUACHO 2018 – 2023 HASTA LA SE. N° 51

### Casos de VIH

atendidos por el Hospital Regional Huacho periodo: 2018 - 2023 hasta la SE. N° 51

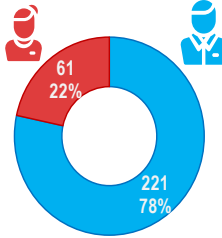
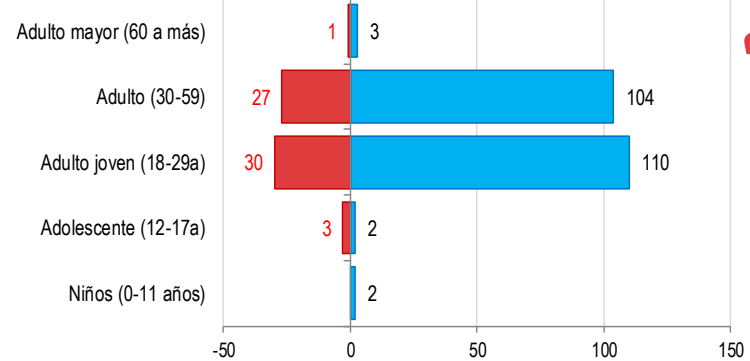
2018 2019 2020 2021 2022 2023



Fuente: Base de Datos del Aplicativo Noti VIH-ITS - Hospital Regional Huacho

### Casos de VIH por etapas de vida y sexo

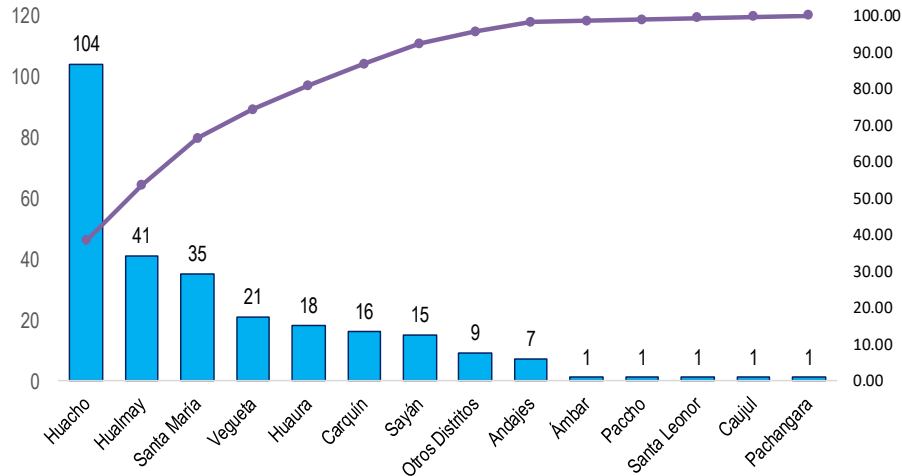
atendidos por el Hospital Regional Huacho periodo: 2018 - 2023 hasta la SE. N° 51



Fuente: Base de Datos del Aplicativo Noti VIH-ITS - Hospital Regional Huacho

### Frecuencia acumulada de casos de VIH por distritos

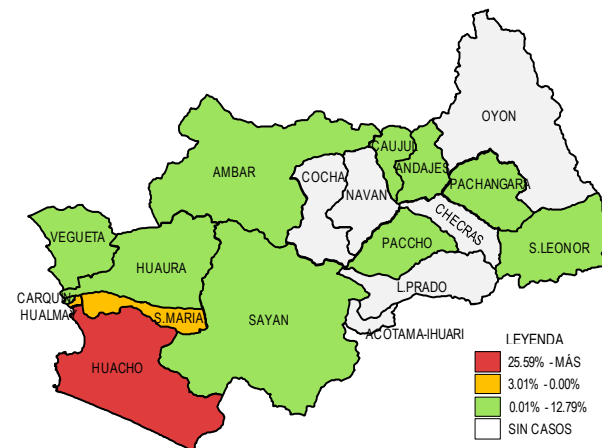
atendidos por el Hospital Regional Huacho periodo: 2018 - 2023 hasta la SE. N° 51



Fuente: Base de Datos del Aplicativo Noti VIH-ITS - Hospital Regional Huacho

### Casos acumulados de VIH por distritos

atendidos por el Hospital Regional Huacho periodo: 2018 - 2023 hasta la SE. N° 51



Fuente: Base de Datos del Aplicativo Noti VIH-ITS - Hospital Regional Huacho



# TENDENCIA Y TASAS DE VARIACIÓN E INCIDENCIA DE VIH POR DISTRITOS ATENDIDOS EN EL HOSPITAL REGIONAL HUACHO DEL 2018 – 2023 HASTA LA SE. N° 51



Provincia / Distritos	Casos atendidos en el HRH* a la semana epidemiológica N° 51						Tasa de Variación	Proporción
	2019*	2020*	2021*	2022*	Promedio 2018 - 2022	2023*		
<b>Hospital Regional Huacho</b>	<b>42</b>	<b>39</b>	<b>30</b>	<b>43</b>	<b>40</b>	<b>63</b>	<b>59.1</b>	<b>-</b>
<b>Prov. Huaura</b>	<b>42</b>	<b>35</b>	<b>30</b>	<b>43</b>	<b>38</b>	<b>62</b>	<b>63.2</b>	<b>98.4</b>
Huacho	16	16	14	18	15	28	86.7	44.4
Ámbar	0	0	1	0	0	0	0.0	0.0
Carquin	1	5	0	1	2	5	150.0	7.9
Checras	0	0	0	0	0	0	0.0	0.0
Hualmay	6	5	4	8	7	8	14.3	12.7
Huaura	1	4	1	4	3	4	33.3	6.3
L. Prado	0	0	0	0	0	0	0.0	0.0
Paccho	1	0	0	0	0	0	0.0	0.0
S. Leonor	0	1	0	0	0	0	0.0	0.0
S. Maria	8	1	4	6	5	9	80.0	14.3
Sayán	7	1	2	0	3	2	-33.3	3.2
Vegüeta	2	2	4	6	3	6	100.0	9.5
<b>Prov. Oyón</b>	<b>0</b>	<b>4</b>	<b>0</b>	<b>0</b>	<b>1</b>	<b>1</b>	<b>0.0</b>	<b>1.59</b>
Oyón	0	1	0	0	0	0	0.0	0.00
Andajes	0	0	0	0	0	0	0.0	0.00
Caujul	0	0	0	0	0	0	0.0	0.00
Cochamarca	0	0	0	0	0	1	100.0	1.59
Navan	0	0	0	0	0	0	0.0	0.00
Pachangara	0	3	0	0	1	0	-100.0	0.00
Ihuari-Acotama	0	0	0	0	0	0	0.0	0.00
Otros Distritos	2	2	1	1	2	1	-50.0	-

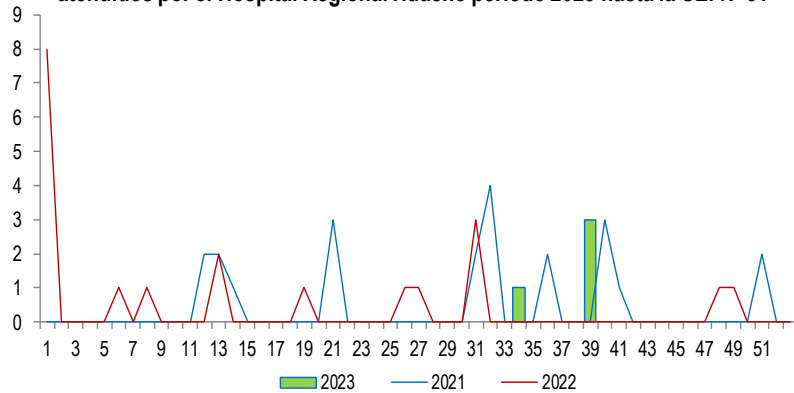
Fuente: Base de Datos Notiweb - Hospital Regional Huacho

\* acumulado hasta la SE. 51

HRH\*: Hospital Regional Huacho

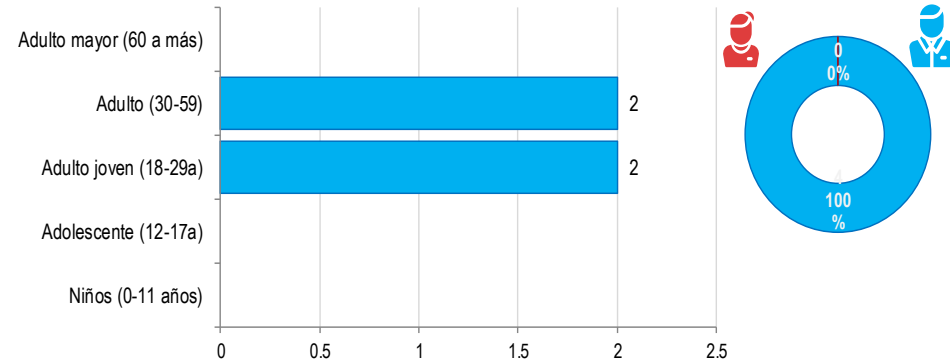
# SÍNDROME DE INMUNODEFICIENCIA ADQUIRIDA ATENDIDOS EN EL HOSPITAL REGIONAL HUACHO 2023 HASTA LA SE. N° 51

**Síndrome de Inmunodeficiencia adquirida (SIDA)**  
atendidos por el Hospital Regional Huacho periodo 2023 hasta la SE. N° 51



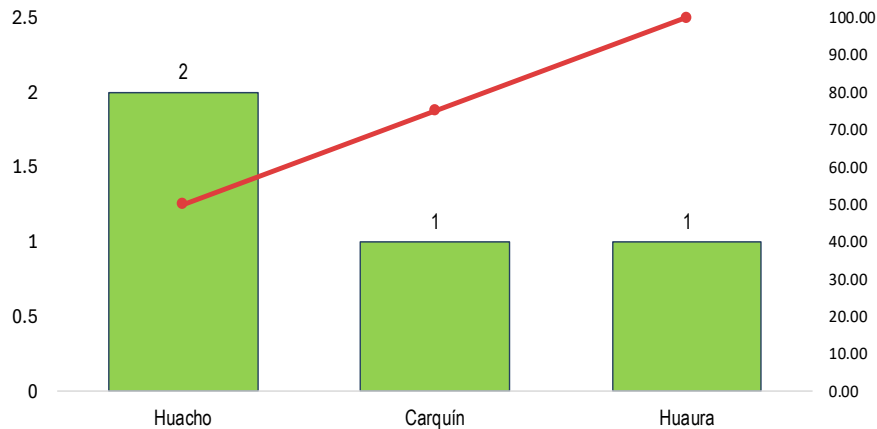
Fuente: Base de Datos del Aplicativo Noti VIH-ITS - Hospital Regional Huacho

**Casos de SIDA por etapas de vida y sexo**  
atendidos por el Hospital Regional Huacho periodo 2023 hasta la SE. N° 51



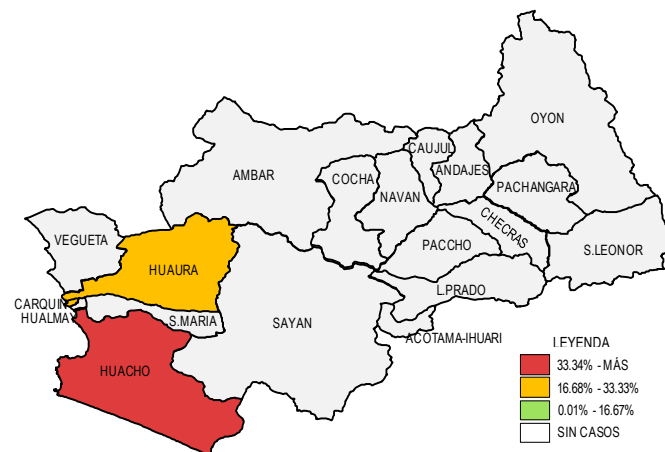
Fuente: Base de Datos del Aplicativo Noti VIH-ITS - Hospital Regional Huacho

**Frecuencia acumulada de casos de SIDA por distritos**  
atendidos por el Hospital Regional Huacho periodo 2023 hasta la SE. N° 51



Fuente: Base de Datos del Aplicativo Noti VIH-ITS - Hospital Regional Huacho

**Casos acumulados de SIDA por distritos**  
atendidos por el Hospital Regional Huacho periodo 2023 hasta la SE. N° 51

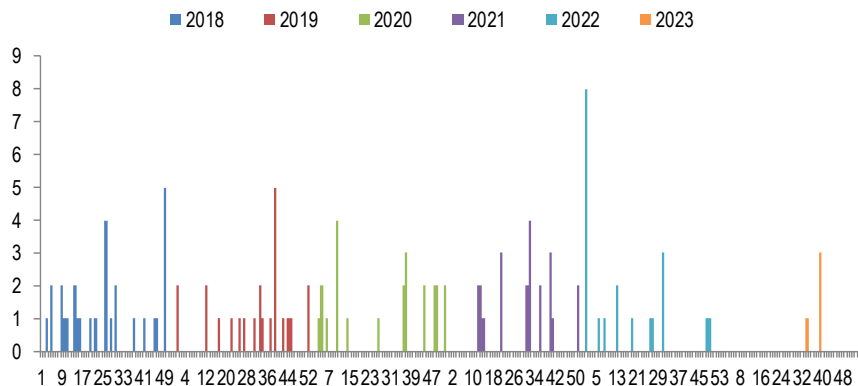


Fuente: Base de Datos del Aplicativo Noti VIH-ITS - Hospital Regional Huacho

# SÍNDROME DE INMUNODEFICIENCIA ADQUIRIDA

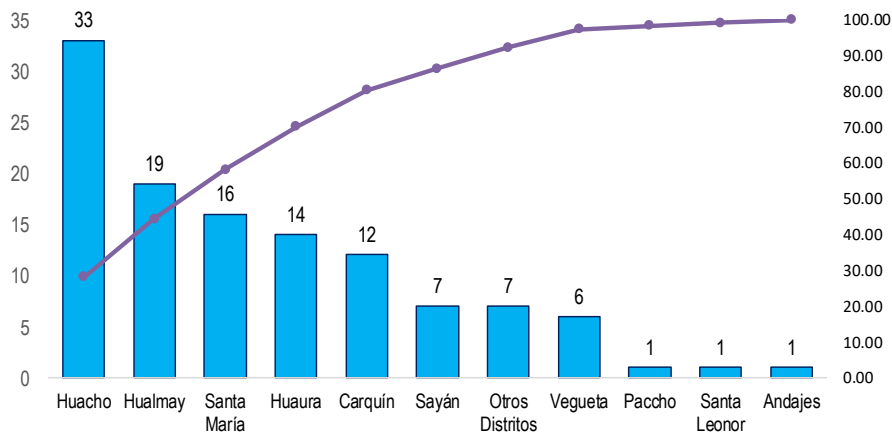
## ATENDIDOS EN EL HOSPITAL REGIONAL HUACHO 2018 – 2023 HASTA LA SE. N° 51

**Casos de SIDA**  
atendidos por el Hospital Regional Huacho periodo: 2018 - 2023 hasta la SE. N° 51



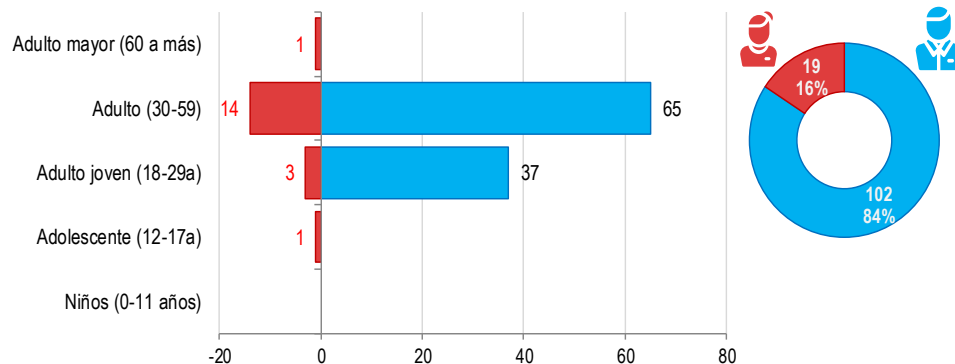
Fuente: Base de Datos del Aplicativo Noti VIH-ITS - Hospital Regional Huacho

**Frecuencia acumulada de casos de SIDA por distritos**  
atendidos por el Hospital Regional Huacho periodo: 2018 - 2023 hasta la SE. N° 51



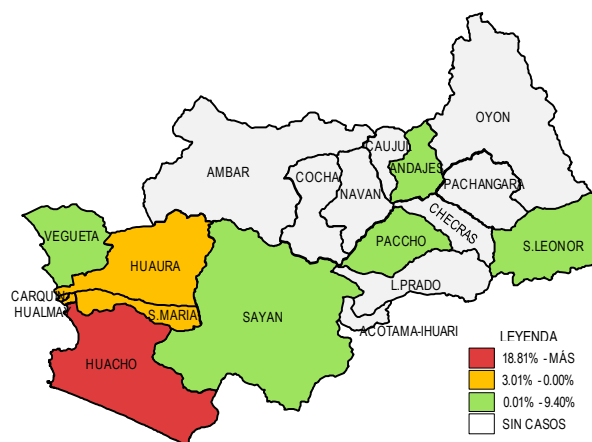
Fuente: Base de Datos del Aplicativo Noti VIH-ITS - Hospital Regional Huacho

**Casos de SIDA por etapas de vida y sexo**  
atendidos por el Hospital Regional Huacho periodo: 2018 - 2023 hasta la SE. N° 51



Fuente: Base de Datos del Aplicativo Noti VIH-ITS - Hospital Regional Huacho

**Casos acumulados de SIDA por distritos**  
atendidos por el Hospital Regional Huacho periodo: 2018 - 2023 hasta la SE. N° 51



Fuente: Base de Datos del Aplicativo Noti VIH-ITS - Hospital Regional Huacho



# TENDENCIA Y TASAS DE VARIACIÓN E INCIDENCIA DE SIDA POR DISTRITOS ATENDIDOS EN EL HOSPITAL REGIONAL HUACHO DEL 2018 – 2023 HASTA LA SE. N° 51



Provincia / Distritos	Casos atendidos en el HRH* a la semana epidemiológica N° 51						Tasa de Variación	Proporción
	2019*	2020*	2021*	2022*	Promedio 2018 - 2022	2023*		
<b>Hospital Regional Huacho</b>	<b>21</b>	<b>20</b>	<b>20</b>	<b>19</b>	<b>21</b>	<b>4</b>	<b>-81.3</b>	<b>-</b>
<b>Prov. Huaura</b>	<b>21</b>	<b>20</b>	<b>20</b>	<b>19</b>	<b>21</b>	<b>4</b>	<b>-81.0</b>	<b>100.0</b>
Huacho	10	3	6	7	6	2	-66.7	50.0
Ámbar	0	0	0	0	0	0	0.0	0.0
Carquin	3	0	5	0	2	1	-50.0	25.0
Checras	0	0	0	0	0	0	0.0	0.0
Hualmay	1	5	2	5	4	0	-100.0	0.0
Huaura	2	4	1	1	3	1	-66.7	25.0
L. Prado	0	0	0	0	0	0	0.0	0.0
Paccho	0	0	1	0	0	0	0.0	0.0
S. Leonor	0	0	0	1	0	0	0.0	0.0
S. Maria	2	4	4	2	3	0	-100.0	0.0
Sayán	2	2	0	1	1	0	-100.0	0.0
Vegueta	1	2	1	2	1	0	-100.0	0.0
<b>Prov. Oyón</b>	<b>0</b>	<b>0</b>	<b>0</b>	<b>0</b>	<b>0</b>	<b>0</b>	<b>0.0</b>	<b>0.00</b>
Oyón	0	0	0	0	0	0	0.0	0.00
Andajes	0	0	0	0	0	0	0.0	0.00
Caujul	0	0	0	0	0	0	0.0	0.00
Cochamarca	0	0	0	0	0	0	0.0	0.00
Navan	0	0	0	0	0	0	0.0	0.00
Pachangara	0	0	0	0	0	0	0.0	0.00
Ihuari-Acotama	0	0	0	0	0	0	0.0	0.00
Otros Distritos	0	1	2	1	1	0	-100.0	-

Fuente: Base de Datos Notiweb - Hospital Regional Huacho

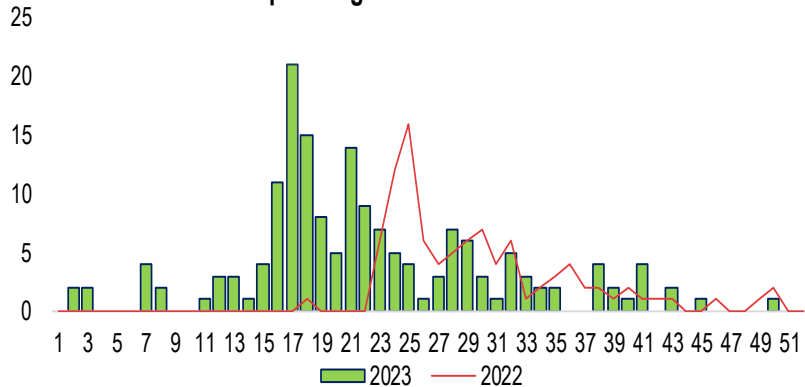
\* acumulado hasta la SE. 51

HRH\*: Hospital Regional Huacho



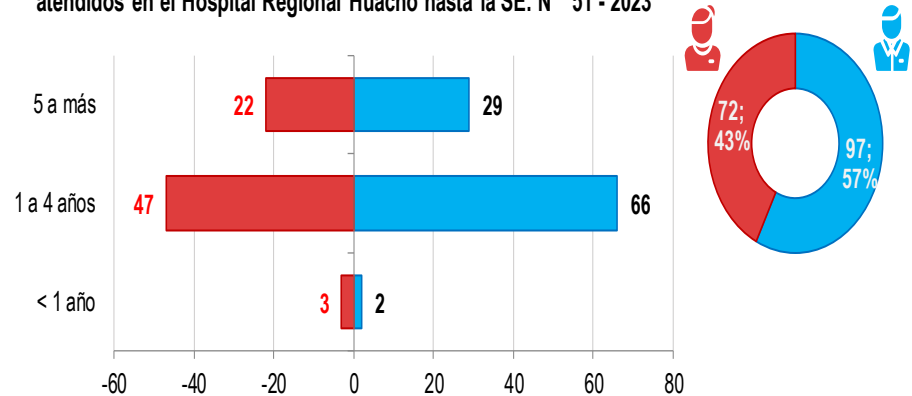
# CASOS DE MANO PIE BOCA ATENDIDOS EN EL HOSPITAL REGIONAL HUACHO 2023 HASTA LA SE. N° 51

**Casos de Mano, Pie Boca por semanas epidemiológicas  
atendidos en el Hospital Regional Huacho hasta la SE. N° 51 - 2023**



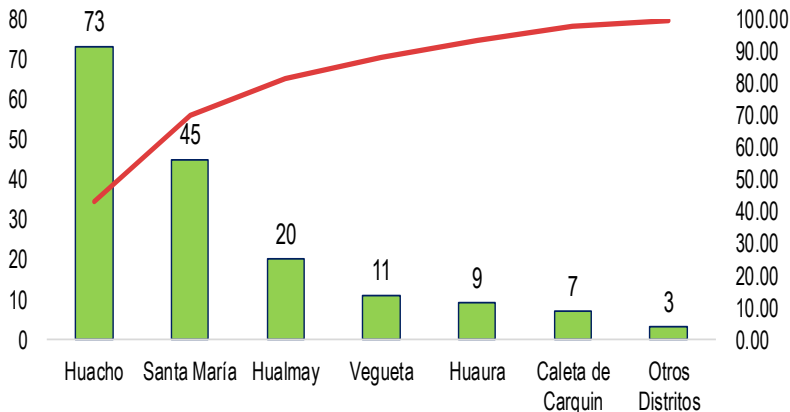
Fuente: Base de Datos MPB\* del Hospital Regional Huacho  
MRP\*= Mano Pie Boca

**Casos de Mano Pie Boca por grupo etáreo y sexo  
atendidos en el Hospital Regional Huacho hasta la SE. N° 51 - 2023**



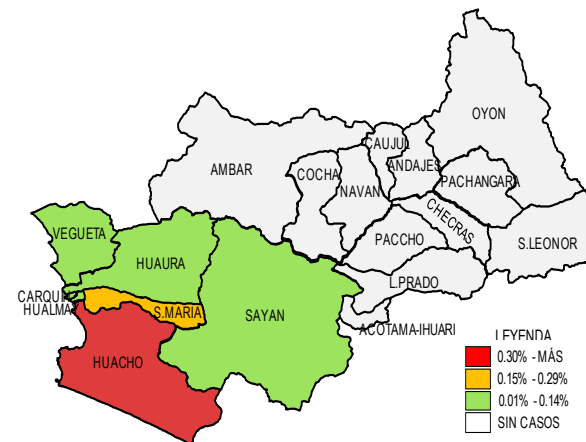
Fuente: Base de Datos MPB\* del Hospital Regional Huacho  
MBP\*= Mano Pie Boca

**Frecuencia acumulada de Mano, Pie Boca por distritos  
atendidos en el Hospital Regional Huacho hasta la SE. N° 51 - 2023**



Fuente: Base de Datos MPB\* del Hospital Regional Huacho  
MBP\*= Mano Pie Boca

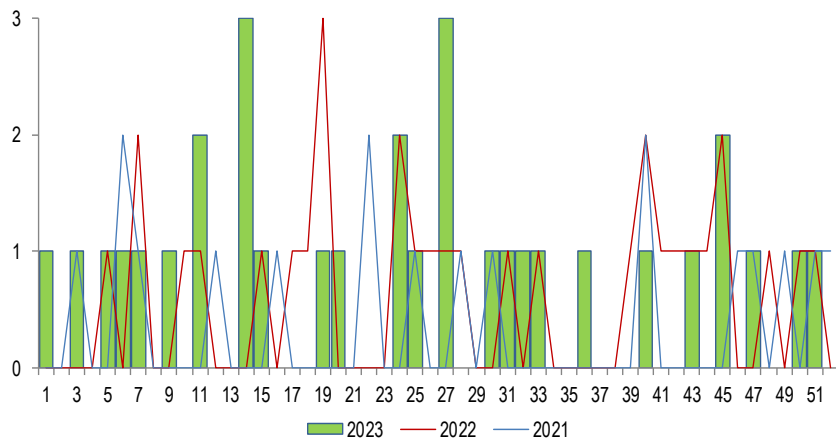
**Porcentaje de casos de Mano Pie Boca según distritos de procedencia  
atendidos en el Hospital Regional Huacho hasta la SE. N° 51 - 2023**



Fuente: Base de Datos MPB\* del Hospital Regional Huacho  
MBP\*= Mano Pie Boca

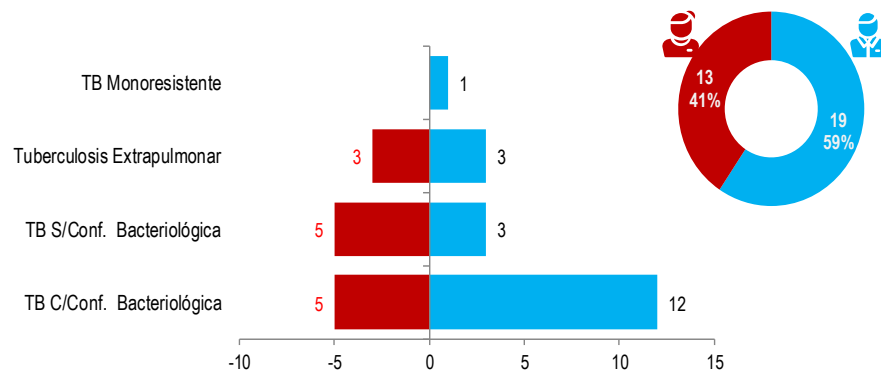
# CASOS DE TUBERCULOSIS ATENDIDOS EN EL HOSPITAL REGIONAL HUACHO 2023 HASTA LA SE. N° 51

**Casos de Tuberculosis según Semanas Epidemiológicas  
atendidos en el Hospital Regional Huacho, Periodo: 2021 - 2023\* a la SE. 51**



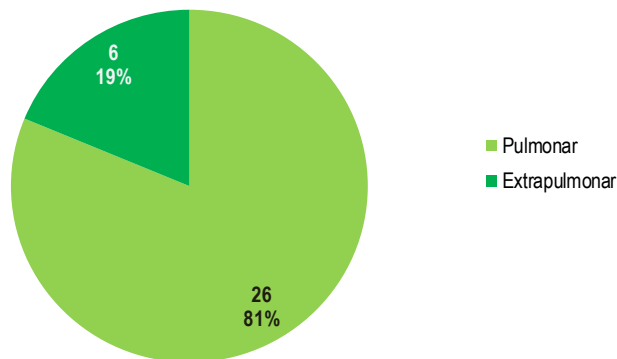
Fuente: Base de Datos del Aplicativo SiEpi-TB - Hospital Regional Huacho

**Pirámide de tuberculosis por diagnóstico y sexo  
atendidos en el Hospital Regional Huacho, a la S.E. 51 - 2023**



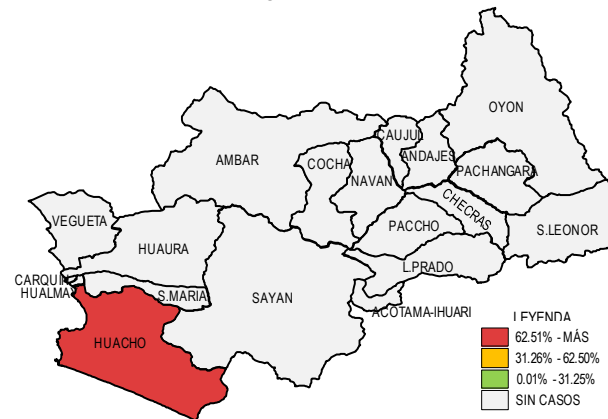
Fuente: Base de Datos del Aplicativo SiEpi-TB - Hospital Regional Huacho

**Frecuencia de casos de tuberculosis según localización  
atendidos en el Hospital Regional Huacho, a la S.E. 51 - 2023**



Fuente: Base de Datos del Aplicativo SiEpi-TB - Hospital Regional Huacho

**Casos de tuberculosis según distrito procedencia  
atendidos en el Hospital Regional Huacho, a la S.E. 51 - 2023**

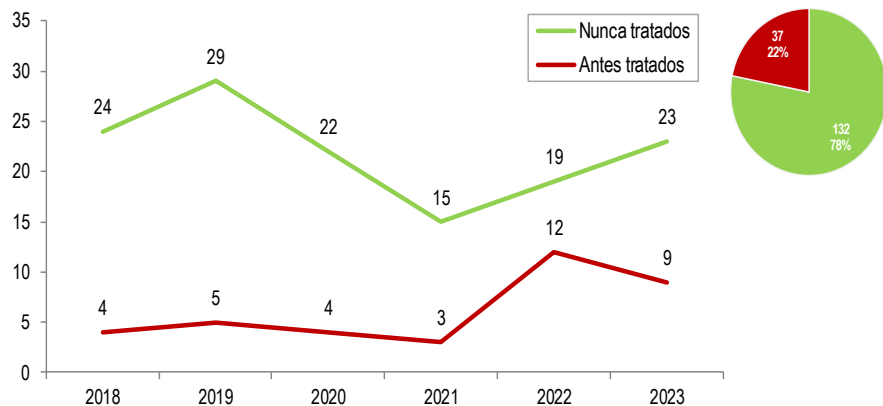


Fuente: Base de Datos del Aplicativo SiEpi-TB - Hospital Regional Huacho

# CASOS DE TUBERCULOSIS

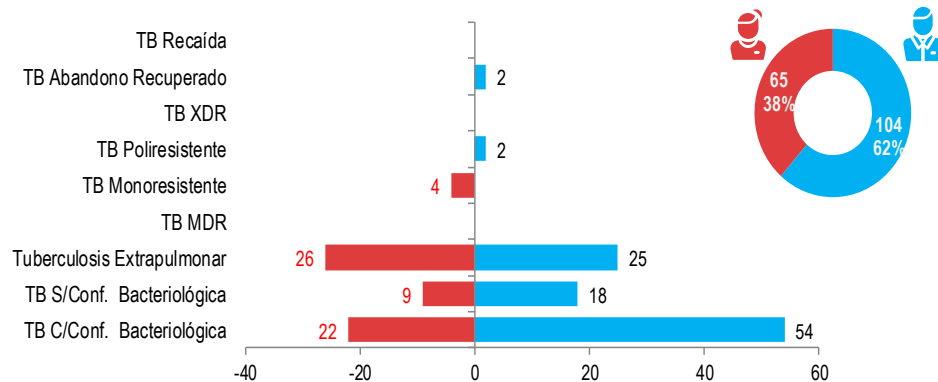
## ATENDIDOS EN EL HOSPITAL REGIONAL HUACHO 2018 – 2023 HASTA LA SE. N° 51

Distribución de casos de tuberculosis por años según condición de ingreso atendidos en el Hospital Regional Huacho, Periodo: 2018 - 2023\* a la SE. 51



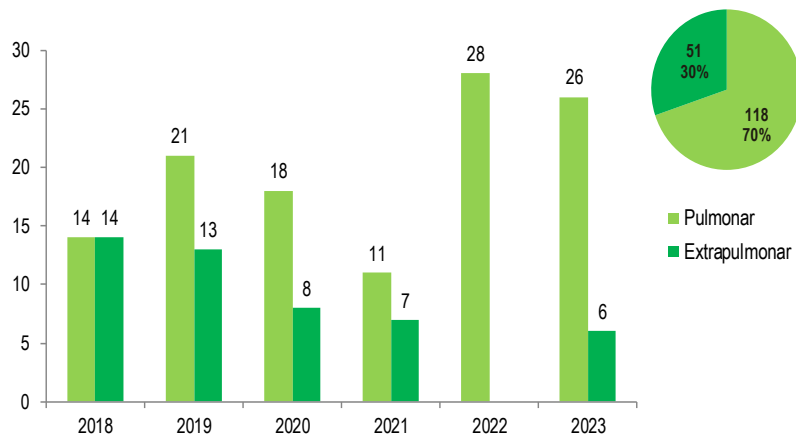
Fuente: Base de Datos del Aplicativo SiEpi-TB - Hospital Regional Huacho

Pirámide de tuberculosis por diagnóstico y sexo atendidos en el Hospital Regional Huacho, Periodo: 2018 - 2023\* a la SE. 51



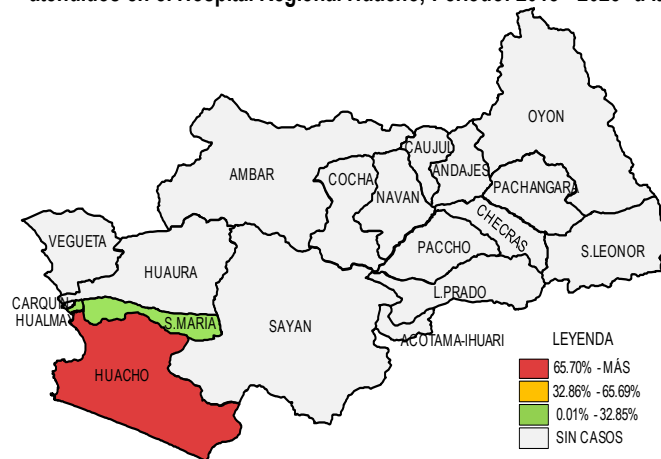
Fuente: Base de Datos del Aplicativo SiEpi-TB - Hospital Regional Huacho

Casos de tuberculosis, según localización atendidos en el Hospital Regional Huacho, Periodo: 2018 - 2023\* a la SE. 51



Fuente: Base de Datos del Aplicativo SiEpi-TB - Hospital Regional Huacho

Casos de tuberculosis según distrito procedencia atendidos en el Hospital Regional Huacho, Periodo: 2018 - 2023\* a la SE. 51



Fuente: Base de Datos del Aplicativo SiEpi-TB - Hospital Regional Huacho



# TENDENCIA Y TASAS DE VARIACIÓN E INCIDENCIA DE TUBERCULOSIS POR DISTRITOS ATENDIDOS EN EL HOSPITAL REGIONAL HUACHO DEL 2018 – 2023 HASTA LA SE. N° 51



Provincia / Distritos	Casos atendidos en el HRH** a la semana epidemiológica N° 51							Tasa de Variación	Proporción
	2018*	2019*	2020*	2021*	2022*	Promedio 2018* - 2022*	2023*		
<b>Hospital Huacho Huaura Oyón y SBS</b>	<b>28</b>	<b>33</b>	<b>25</b>	<b>17</b>	<b>31</b>	<b>27</b>	<b>30</b>	<b>11.1</b>	<b>-</b>
<b>Prov. Huaura</b>	<b>28</b>	<b>33</b>	<b>25</b>	<b>17</b>	<b>31</b>	<b>27</b>	<b>30</b>	<b>11.1</b>	<b>100.0</b>
Huacho	26	33	25	17	31	26	30	15.4	100.0
Ámbar	0	0	0	0	0	0	0	0.0	0.0
Carquín	0	0	0	0	0	0	0	0.0	0.0
Checras	0	0	0	0	0	0	0	0.0	0.0
Hualmay	1	0	0	0	0	0	0	0.0	0.0
Huaura	0	0	0	0	0	0	0	0.0	0.0
L. Prado	0	0	0	0	0	0	0	0.0	0.0
Paccho	0	0	0	0	0	0	0	0.0	0.0
S. Leonor	0	0	0	0	0	0	0	0.0	0.0
S. María	1	0	0	0	0	0	0	0.0	0.0
Sayán	0	0	0	0	0	0	0	0.0	0.0
Vegüeta	0	0	0	0	0	0	0	0.0	0.0
<b>Prov. Oyón</b>	<b>0</b>	<b>0</b>	<b>0</b>	<b>0</b>	<b>0</b>	<b>0</b>	<b>0</b>	<b>0.0</b>	<b>0.0</b>
Oyón	0	0	0	0	0	0	0	0.0	0.0
Andajes	0	0	0	0	0	0	0	0.0	0.0
Caujul	0	0	0	0	0	0	0	0.0	0.0
Cochamarca	0	0	0	0	0	0	0	0.0	0.0
Naván	0	0	0	0	0	0	0	0.0	0.0
Pachangará	0	0	0	0	0	0	0	0.0	0.0
<b>Ihuari - Acotama</b>	<b>0</b>	<b>0</b>	<b>0</b>	<b>0</b>	<b>0</b>	<b>0</b>	<b>0</b>	<b>0.0</b>	<b>0.0</b>
Otros distritos	0	0	0	0	0	0	2	100.0	-

Fuente: Base de Datos Notiweb Hospital Regional Huacho

\* acumulado hasta la SE. N° 51

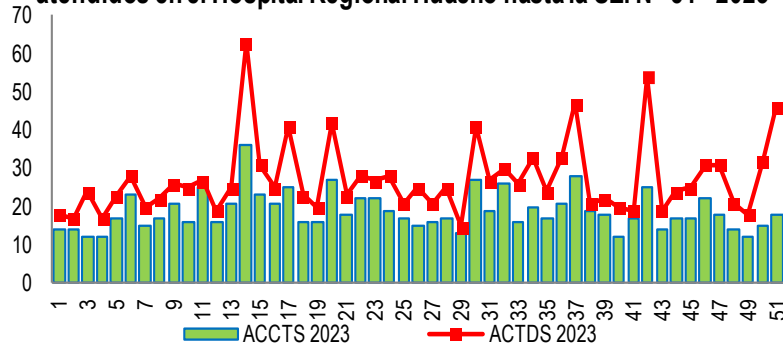
HRH\*\*: Hospital Regional Huacho



# LETALIDAD POR ACCIDENTES DE TRÁNSITO ATENDIDOS EN EL HOSPITAL REGIONAL HUACHO HASTA LA SE. N° 51



Accidentes y accidentados por tránsito  
atendidos en el Hospital Regional Huacho hasta la SE. N° 51 - 2023



Fuente: Base de datos de Notiweb Hospital Regional Huacho

Casos de víctimas por tránsito según grupo de edades  
atendidos en el Hospital Regional Huacho hasta la SE. N° 51 - 2023

Grupo de edad	Víctima	Proporción	Defunciones	Letalidad
(Men1a)	6	5.08	0	0.00
(1-4a)	46	38.98	1	2.17
(5-11a)	66	55.93	1	1.52
Niño (0-11a)	118	8.47	2	1.69
Adolescente (12-17a)	76	5.46	0	0.00
Joven (18-29)a	483	34.67	8	1.66
Adulto (30-59a)	563	40.42	17	3.02
Adulto Mayor (60-más)	153	10.98	7	4.58
<b>Total</b>	<b>1393</b>	<b>100.00</b>	<b>34</b>	<b>2.44</b>

Fuente: Base de datos de Notiweb Hospital Regional Huacho

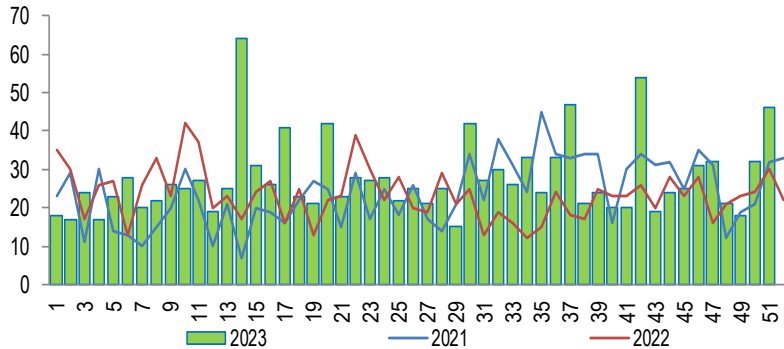
Número de accidentes y víctimas por tránsito según distritos  
atendidos en el Hospital Regional Huacho hasta la SE. N° 51 - 2023

Distritos	Accidentes	Víctimas	Defunciones	Letalidad
Huacho	358	458	4	0.87
Huaura	113	180	6	3.33
Hualmay	107	155	1	0.65
Sta. María	193	306	8	2.61
Veguela	87	137	6	4.38
Sayan	71	102	8	7.84
Oyon	4	7	0	0.00
Ambar	1	1	0	0.00
Carquin	12	19	1	5.26
L. Prado	2	7	0	0.00
Cochamarca	1	1	0	0.00
Pachangara	8	15	0	0.00
Paccho	1	5	0	0.00
<b>Total</b>	<b>958</b>	<b>1393</b>	<b>34</b>	<b>2.44</b>

Fuente: Base de datos de Notiweb Hospital Regional Huacho

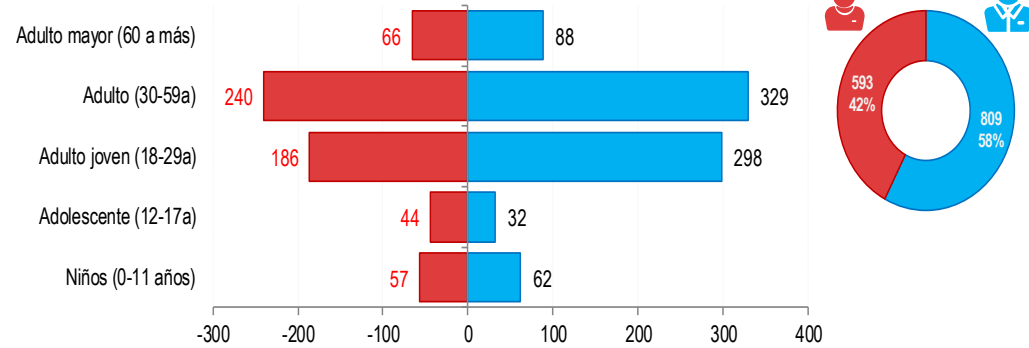
# ACCIDENTADOS POR TRÁNSITO ATENDIDOS EN EL HOSPITAL REGIONAL HUACHO 2023 HASTA LA SE. N° 51

**Tendencia de Accidentados por tránsito  
atendidos en el Hospital Regional Huacho, periodo 2023 hasta la SE.N° 51**



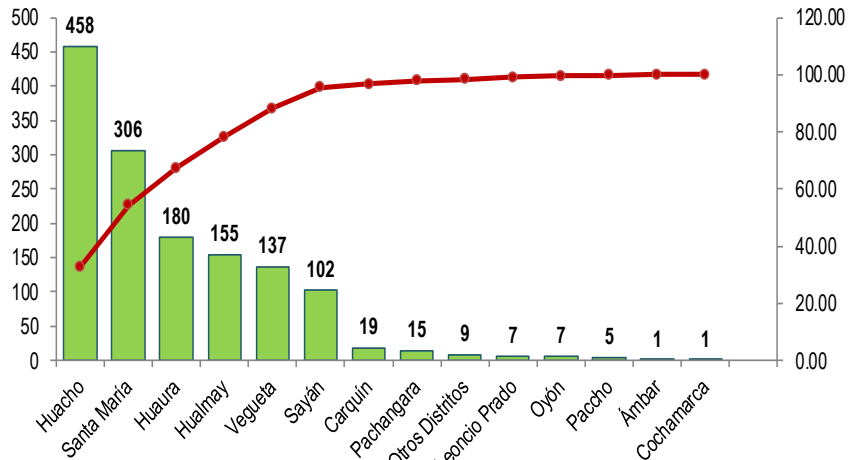
Fuente: Base de Datos Notiweb - Hospital Regional Huacho

**Accidentados por tránsito por grupo etáreo y sexo  
atendidos en el Hospital Regional Huacho, periodo 2023 hasta la SE.N° 51**



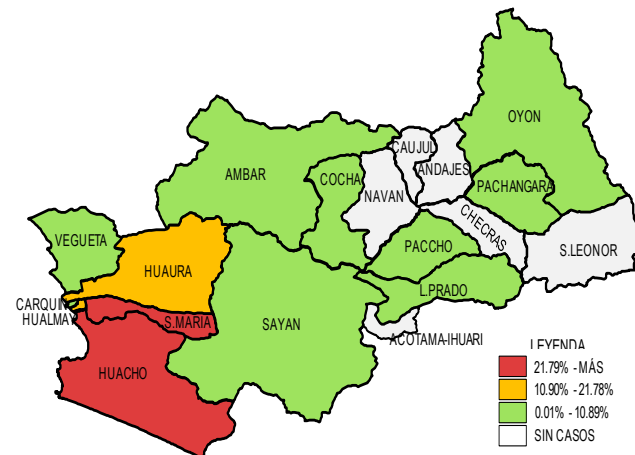
Fuente: Base de Datos Notiweb - Hospital Regional Huacho

**Frecuencia acumulada de Accidentados por tránsito por distritos  
atendidos en el Hospital Regional Huacho, periodo 2023 hasta la SE.N° 51**



Fuente: Base de Datos Notiweb - Hospital Regional Huacho

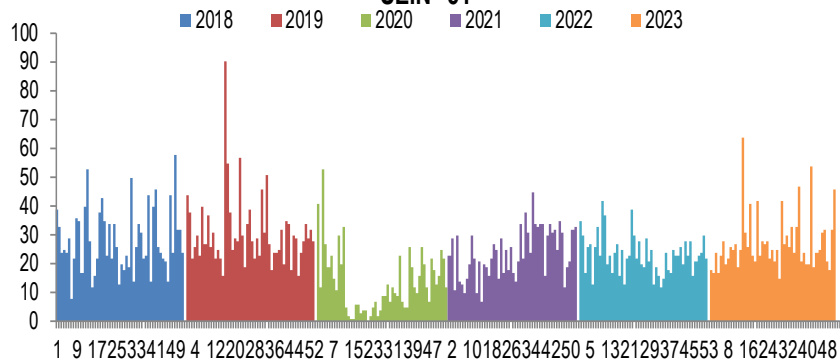
**Casos acumulados de Accidentados por tránsito por distritos  
atendidos en el Hospital Regional Huacho, periodo 2023 hasta la SE.N° 51**



Fuente: Base de Datos Notiweb - Hospital Regional Huacho

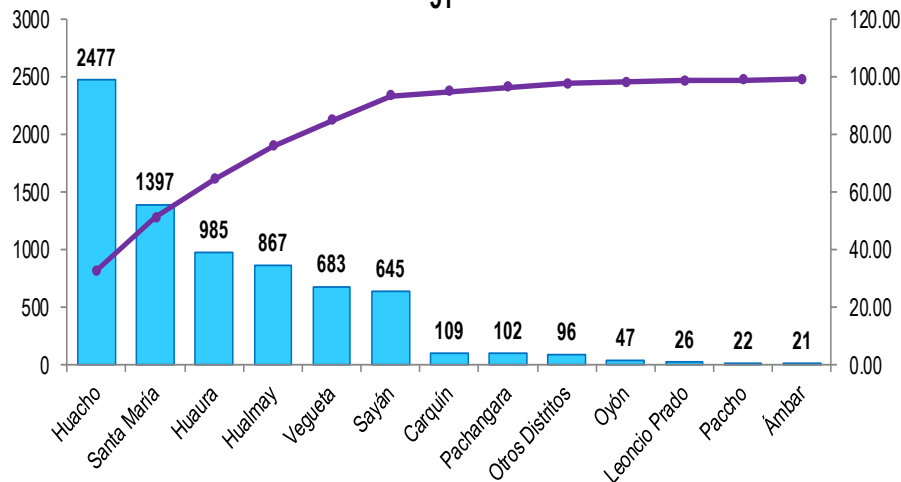
# ACCIDENTADOS POR TRÁNSITO ATENDIDOS EN EL HOSPITAL REGIONAL HUACHO 2018 -2023 HASTA LA SE. N° 51

**Casos de Accidentados por tránsito  
atendidos en el Hospital Regional Huacho, periodo 2018\* - 2023\* hasta la  
SE.N° 51**



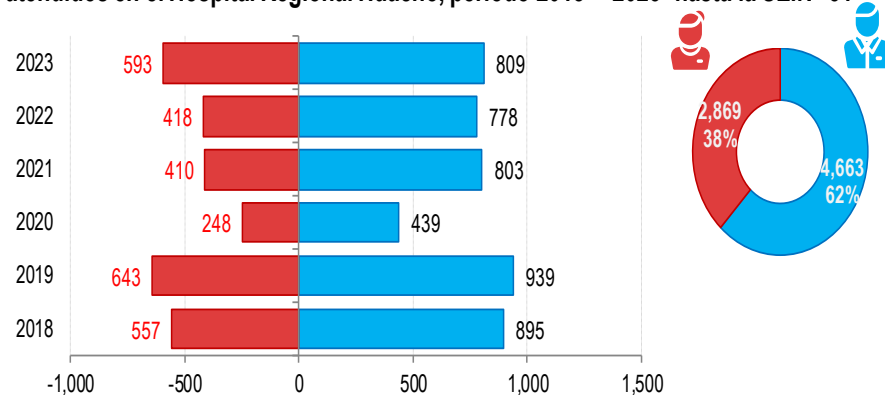
Fuente: Base de Datos Notiweb - Hospital Regional Huacho

**Frecuencia acumulada de Accidentados por tránsito por distritos  
atendidos en el Hospital Regional Huacho, periodo 2018\* - 2023\* hasta la SE.N°  
51**



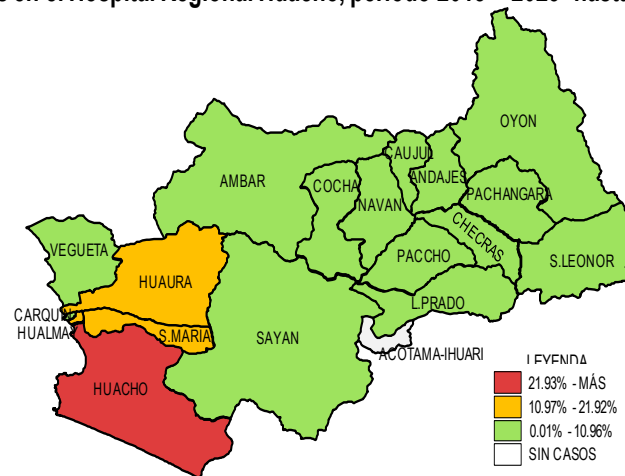
Fuente: Base de Datos Notiweb - Hospital Regional Huacho

**Accidentados por tránsito por grupo etéreo y sexo  
atendidos en el Hospital Regional Huacho, periodo 2018\* - 2023\* hasta la SE.N° 51**



Fuente: Base de Datos Notiweb - Hospital Regional Huacho

**Casos acumulados de Accidentados por tránsito por distritos  
atendidos en el Hospital Regional Huacho, periodo 2018\* - 2023\* hasta la SE.N° 51**



Fuente: Base de Datos Notiweb - Hospital Regional Huacho



# TENDENCIA Y TASAS DE VARIACIÓN E INCIDENCIA DE ACCIDENTADOS POR TRÁNSITO POR DISTRITOS ATENDIDOS EN EL HOSPITAL REGIONAL HUACHO DEL 2018 – 2023 HASTA LA SE. N° 51



Provincia / Distritos	Casos atendidos en el HRH* a la semana epidemiológica N° 51							Tasa de Variación	Proporción
	2018*	2019*	2020*	2021*	2022*	Promedio 2018 - 2022	2023*		
<b>Hospital Regional Huacho</b>	<b>1435</b>	<b>1558</b>	<b>682</b>	<b>1199</b>	<b>1187</b>	<b>1212</b>	<b>1393</b>	<b>14.9</b>	<b>-</b>
<b>Prov. Huaura</b>	<b>1402</b>	<b>1516</b>	<b>675</b>	<b>1140</b>	<b>1146</b>	<b>1176</b>	<b>1370</b>	<b>16.5</b>	<b>98.3</b>
Huacho	471	540	223	363	422	404	458	13.4	32.9
Ámbar	1	15	3	0	1	4	1	-75.0	0.1
Carquin	17	16	6	22	29	18	19	5.6	1.4
Checras	0	1	0	1	0	0	0	0.0	0.0
Hualmay	187	187	84	128	126	142	155	9.2	11.1
Huaura	197	239	83	143	143	161	180	11.8	12.9
L. Prado	8	7	1	3	0	4	7	75.0	0.5
Paccho	0	4	0	13	0	3	5	66.7	0.4
S. Leonor	0	14	0	0	1	3	0	-100.0	0.0
S. Maria	281	242	136	201	231	218	306	40.4	22.0
Sayán	99	146	53	152	93	109	102	-6.4	7.3
Vegueta	141	105	86	114	100	109	137	25.7	9.8
<b>Prov. Oyón</b>	<b>33</b>	<b>41</b>	<b>6</b>	<b>57</b>	<b>36</b>	<b>35</b>	<b>23</b>	<b>-34.3</b>	<b>1.65</b>
Oyón	13	8	1	4	14	8	7	-12.5	0.50
Andajes	1	0	0	0	0	0	0	0.0	0.00
Caujul	2	4	2	10	1	4	0	-100.0	0.00
Cochamarca	0	2	0	0	5	1	1	0.0	0.07
Navan	3	3	0	0	4	2	0	-100.0	0.00
Pachangara	14	23	2	41	7	17	15	-11.8	1.08
Ihuari-Acotama	0	1	1	2	5	2	0	-100.0	0.00
Otros Distritos	17	24	5	14	9	14	9	-35.7	-

Fuente: Base de Datos Notiweb - Hospital Regional Huacho

\* acumulado hasta la SE. 51

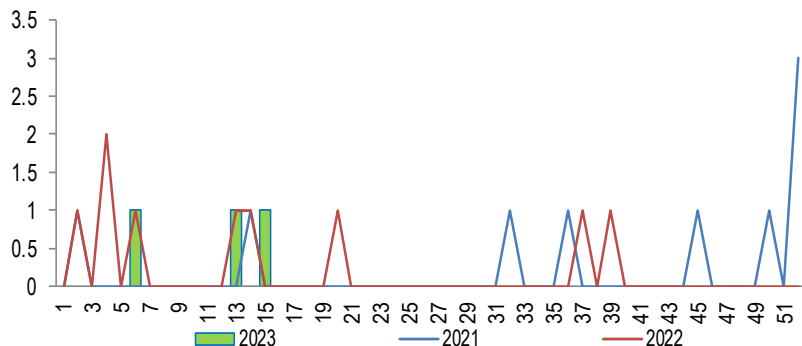
HRH\*\*: Hospital Regional Huacho



# INTOXICACIÓN POR PLAGUICIDAS

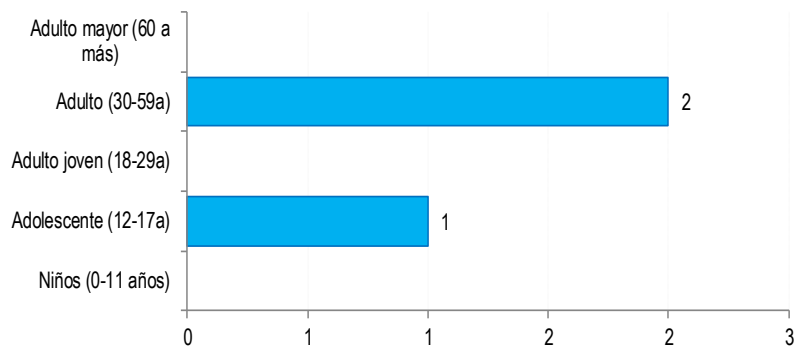
## ATENDIDOS EN EL HOSPITAL REGIONAL HUACHO 2023 HASTA LA SE. N° 51

**Tendencia de Intoxicación por Plaguicidas**  
atendidos en el Hospital Regional Huacho, periodo 2023 hasta la SE.N° 51

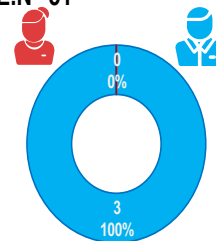


Fuente: Base de Datos Notiweb - Hospital Regional Huacho

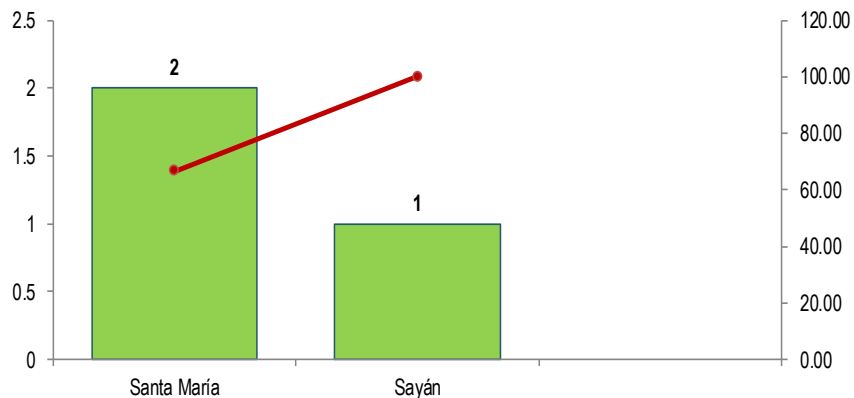
**Intoxicación por Plaguicidas por grupo etáreo y sexo**  
atendidos en el Hospital Regional Huacho, periodo 2023 hasta la SE.N° 51



Fuente: Base de Datos Notiweb - Hospital Regional Huacho

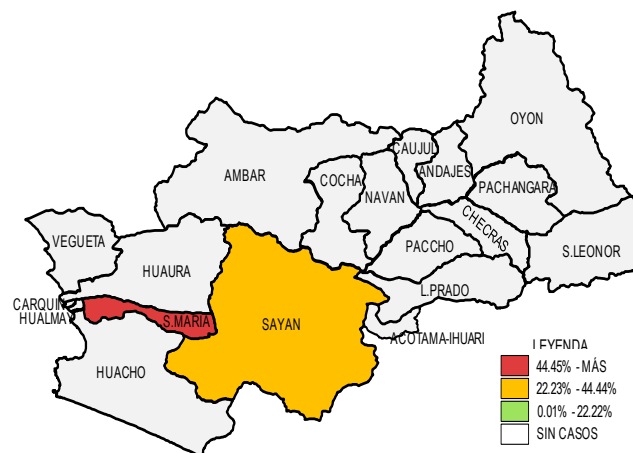


**Frecuencia acumulada de Intoxicación por Plaguicidas por distritos**  
atendidos en el Hospital Regional Huacho, periodo 2023 hasta la SE.N° 51



Fuente: Base de Datos Notiweb - Hospital Regional Huacho

**Casos acumulados de Intoxicación por Plaguicidas por distritos**  
atendidos en el Hospital Regional Huacho, periodo 2023 hasta la SE.N° 51

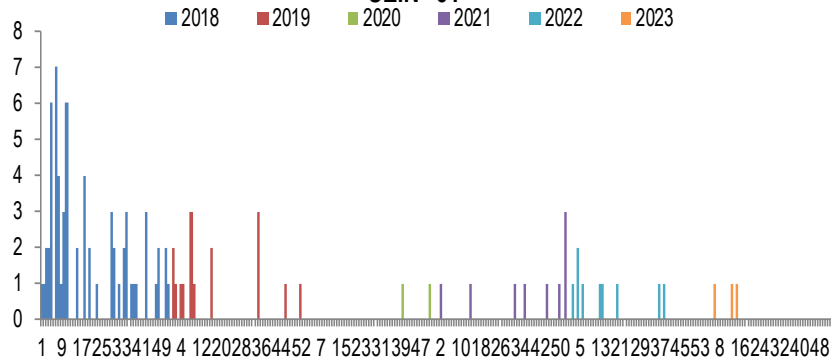


Fuente: Base de Datos Notiweb - Hospital Regional Huacho

# INTOXICACIÓN POR PLAGUICIDAS

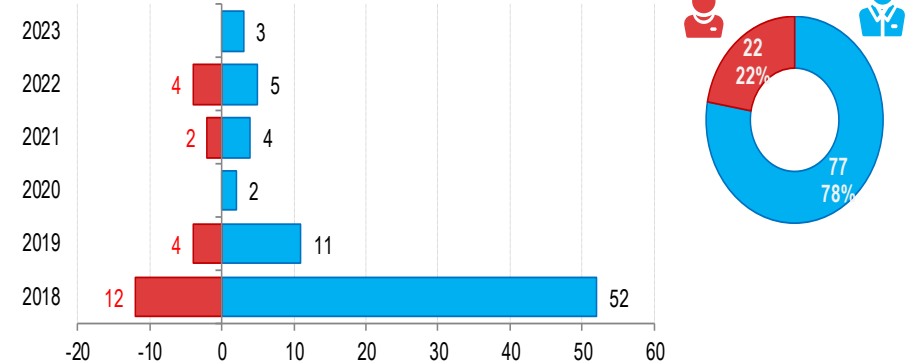
## ATENDIDOS EN EL HOSPITAL REGIONAL HUACHO 2018 -2023 HASTA LA SE. N° 51

**Casos de Intoxicación por Plaguicidas**  
atendidos en el Hospital Regional Huacho, periodo 2018\* - 2023\* hasta la SE.N° 51



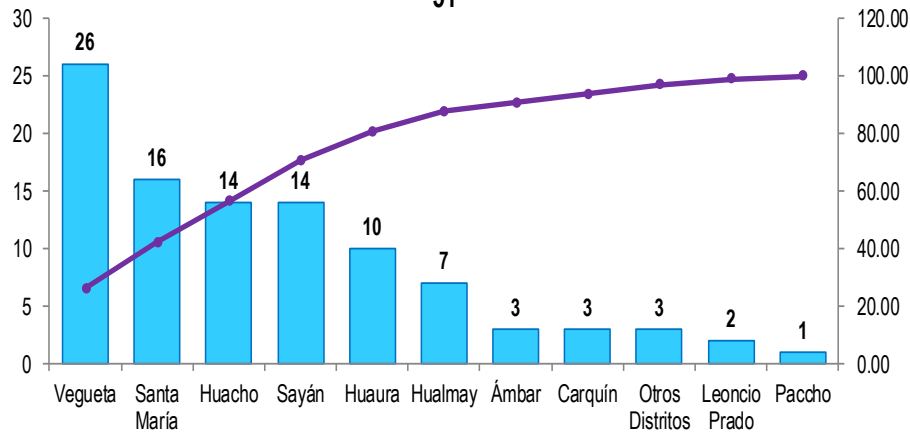
Fuente: Base de Datos Notiweb - Hospital Regional Huacho

**Intoxicación por Plaguicidas por grupo etéreo y sexo**  
atendidos en el Hospital Regional Huacho, periodo 2018\* - 2023\* hasta la SE.N° 51



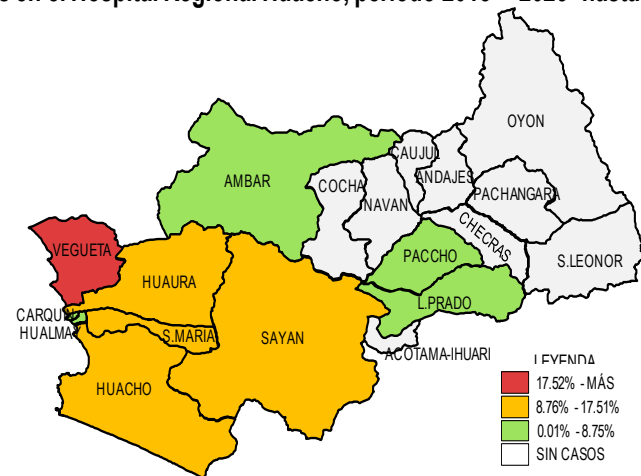
Fuente: Base de Datos Notiweb - Hospital Regional Huacho

**Frecuencia acumulada de Intoxicación por Plaguicidas por distritos**  
atendidos en el Hospital Regional Huacho, periodo 2018\* - 2023\* hasta la SE.N° 51



Fuente: Base de Datos Notiweb - Hospital Regional Huacho

**Casos acumulados de Intoxicación por Plaguicidas por distritos**  
atendidos en el Hospital Regional Huacho, periodo 2018\* - 2023\* hasta la SE.N° 51



Fuente: Base de Datos Notiweb - Hospital Regional Huacho



# TENDENCIA Y TASAS DE VARIACIÓN E INCIDENCIA DE INTOXICACIÓN POR PLAGUICIDAS POR DISTRITOS ATENDIDOS EN EL HOSPITAL REGIONAL HUACHO DEL 2018 – 2023 HASTA LA SE. N° 51



Provincia / Distritos	Casos atendidos en el HRH* a la semana epidemiológica N° 51							Tasa de Variación	Proporción
	2018*	2019*	2020*	2021*	2022*	Promedio 2018 - 2022	2023*		
<b>Hospital Regional Huacho</b>	<b>63</b>	<b>15</b>	<b>2</b>	<b>6</b>	<b>9</b>	<b>19</b>	<b>3</b>	<b>-84.2</b>	<b>-</b>
<b>Prov. Huaura</b>	<b>63</b>	<b>15</b>	<b>2</b>	<b>6</b>	<b>7</b>	<b>19</b>	<b>3</b>	<b>-84.2</b>	<b>100.0</b>
Huacho	9	2	1	0	2	3	0	-100.0	0.0
Ámbar	3	0	0	0	0	1	0	-100.0	0.0
Carquin	3	0	0	0	0	1	0	-100.0	0.0
Checras	0	0	0	0	0	0	0	0.0	0.0
Hualmay	5	1	0	1	0	1	0	-100.0	0.0
Huaura	7	1	0	0	2	2	0	-100.0	0.0
L. Prado	0	0	0	0	2	0	0	0.0	0.0
Paccho	0	0	0	1	0	0	0	0.0	0.0
S. Leonor	0	0	0	0	0	0	0	0.0	0.0
S. Maria	10	2	0	2	0	3	2	-33.3	66.7
Sayán	7	6	0	0	0	3	1	-66.7	33.3
Vegueta	19	3	1	2	1	5	0	-100.0	0.0
<b>Prov. Oyón</b>	<b>0</b>	<b>0</b>	<b>0</b>	<b>0</b>	<b>1</b>	<b>0</b>	<b>0</b>	<b>0.0</b>	<b>0.00</b>
Oyón	0	0	0	0	0	0	0	0.0	0.00
Andajes	0	0	0	0	0	0	0	0.0	0.00
Caujul	0	0	0	0	0	0	0	0.0	0.00
Cocharmarca	0	0	0	0	0	0	0	0.0	0.00
Navan	0	0	0	0	0	0	0	0.0	0.00
Pachangara	0	0	0	0	0	0	0	0.0	0.00
Ihuari-Acotama	0	0	0	0	1	0	0	0.0	0.00
Otros Distritos	1	0	0	0	0	0	0	0.0	-

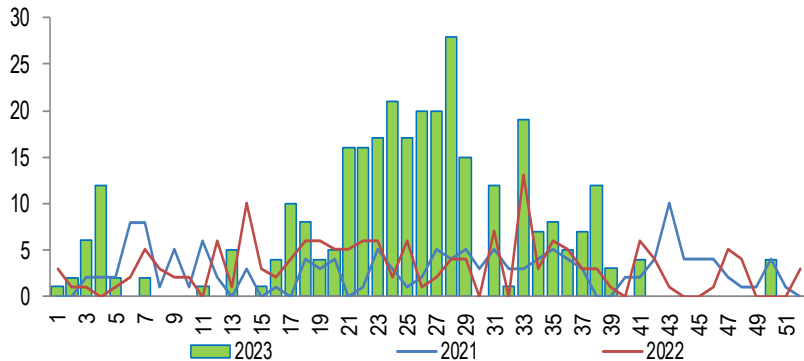
Fuente: Base de Datos Notiweb - Hospital Regional Huacho

\* acumulado hasta la SE. 51

HRH\*: Hospital Regional Huacho

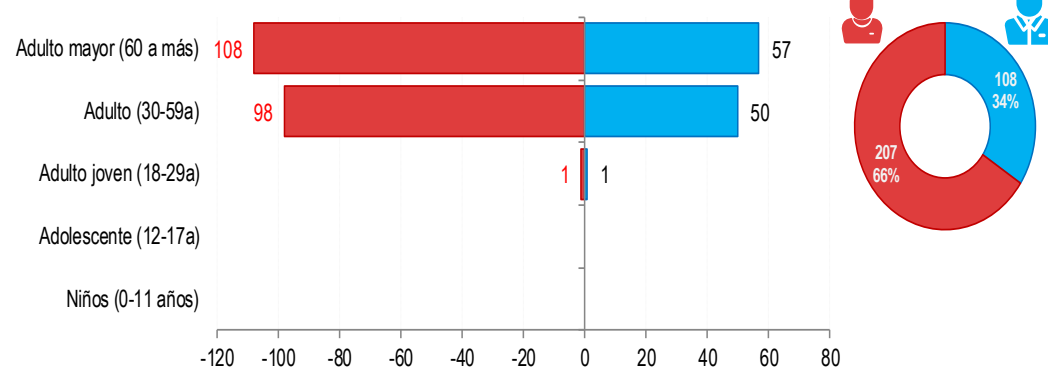
# DIABETES MELLIT. NO INSULINODEPENDIENTE ATENDIDOS EN EL HOSPITAL REGIONAL HUACHO 2023 HASTA LA SE. N° 51

**Tendencia de Diabetes Mellit. No Insulinodep  
atendidos en el Hospital Regional Huacho, periodo 2023 hasta la SE. N° 51**



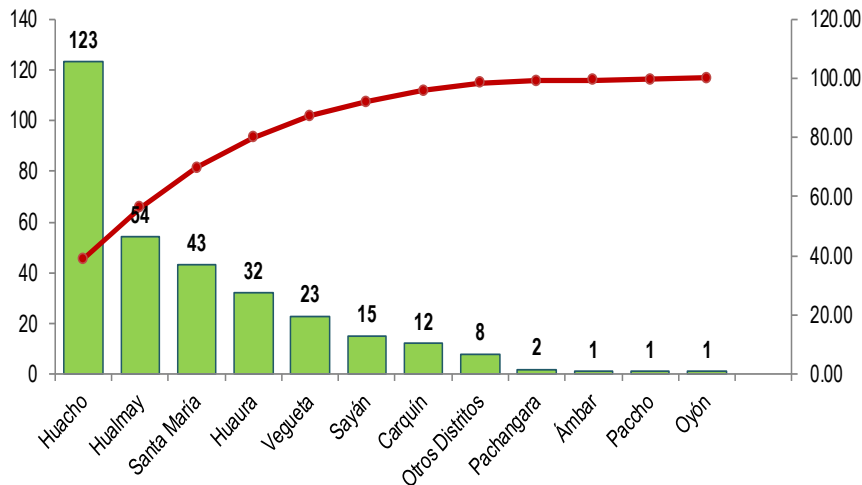
Fuente: Base de Datos Notiweb - Hospital Regional Huacho

**Diabetes Mellit. No Insulinodep por grupo etáreo y sexo  
atendidos en el Hospital Regional Huacho, periodo 2023 hasta la SE. N° 51**



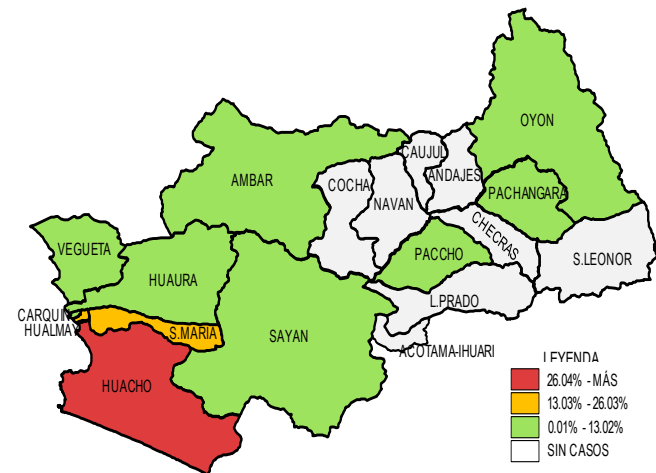
Fuente: Base de Datos Notiweb - Hospital Regional Huacho

**Frecuencia acumulada de Diabetes Mellit. No Insulinodep por distritos  
atendidos en el Hospital Regional Huacho, periodo 2023 hasta la SE. N° 51**



Fuente: Base de Datos Notiweb - Hospital Regional Huacho

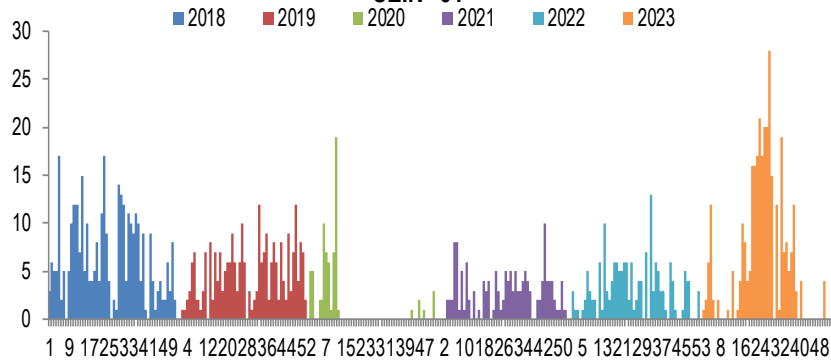
**Casos acumulados de Diabetes Mellit. No Insulinodep por distritos  
atendidos en el Hospital Regional Huacho, periodo 2023 hasta la SE. N° 51**



Fuente: Base de Datos Notiweb - Hospital Regional Huacho

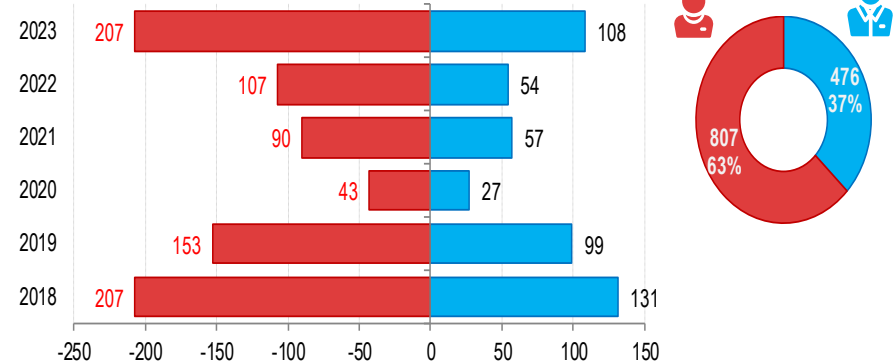
# DIABETES MELLIT. NO INSULINODEPENDIENTE ATENDIDOS EN EL HOSPITAL REGIONAL HUACHO 2018-2023 HASTA LA SE. N° 51

**Casos de Diabetes Mellit. No Insulinodep  
atendidos en el Hospital Regional Huacho, periodo 2018\* - 2023\* hasta la SE.N° 51**



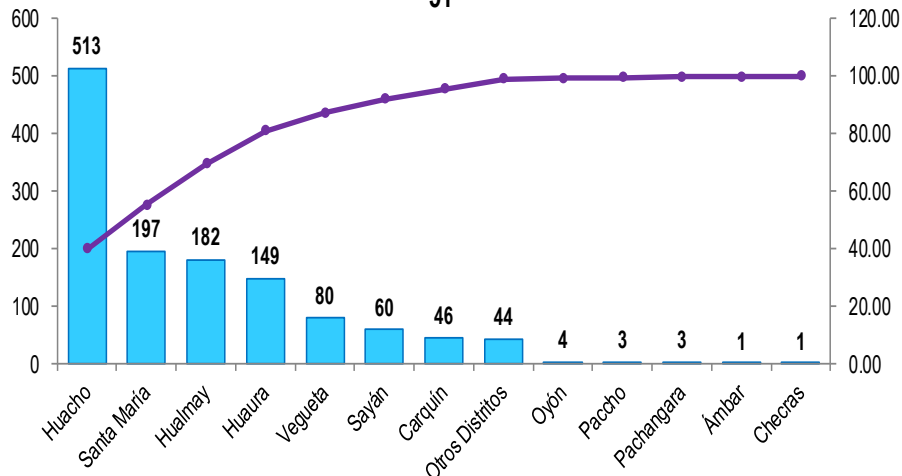
Fuente: Base de Datos Notiweb - Hospital Regional Huacho

**Diabetes Mellit. No Insulinodep por grupo etáreo y sexo  
atendidos en el Hospital Regional Huacho, periodo 2018\* - 2023\* hasta la SE.N° 51**



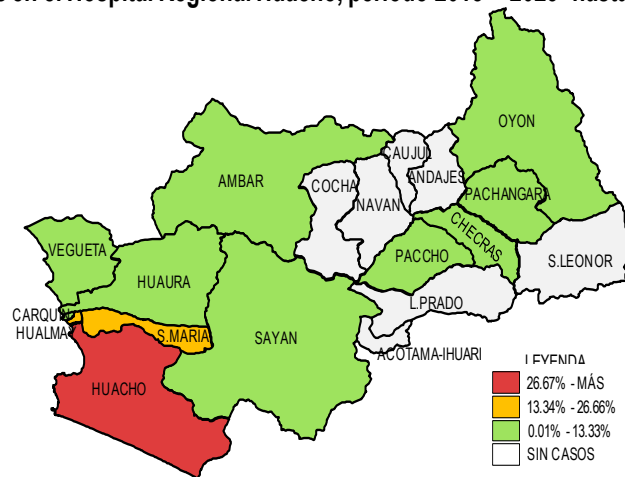
Fuente: Base de Datos Notiweb - Hospital Regional Huacho

**Frecuencia acumulada de Diabetes Mellit. No Insulinodep por distritos  
atendidos en el Hospital Regional Huacho, periodo 2018\* - 2023\* hasta la SE.N° 51**



Fuente: Base de Datos Notiweb - Hospital Regional Huacho

**Casos acumulados de Diabetes Mellit. No Insulinodep por distritos  
atendidos en el Hospital Regional Huacho, periodo 2018\* - 2023\* hasta la SE.N° 51**



Fuente: Base de Datos Notiweb - Hospital Regional Huacho



# TENDENCIA Y TASAS DE VARIACIÓN E INCIDENCIA DE DIABETES MELLIT. NO INSULINDEPENDIENTE POR DISTRITOS ATENDIDOS EN EL HOSPITAL REGIONAL HUACHO DEL 2018 – 2023 HASTA LA SE. N° 51



Provincia / Distritos	Casos atendidos en el HRH* a la semana epidemiológica N° 51							Tasa de Variación	Proporción
	2018*	2019*	2020*	2021*	2022*	Promedio 2018 - 2022	2023*		
<b>Hospital Regional Huacho</b>	<b>312</b>	<b>248</b>	<b>68</b>	<b>145</b>	<b>159</b>	<b>186</b>	<b>307</b>	<b>64.7</b>	<b>-</b>
<b>Prov. Huaura</b>	<b>311</b>	<b>247</b>	<b>67</b>	<b>145</b>	<b>158</b>	<b>186</b>	<b>304</b>	<b>63.4</b>	<b>99.0</b>
Huacho	116	102	31	65	76	78	123	57.7	40.1
Ámbar	0	0	0	0	0	0	1	100.0	0.3
Carquin	8	7	5	7	7	7	12	71.4	3.9
Checras	0	1	0	0	0	0	0	0.0	0.0
Hualmay	55	26	8	14	25	26	54	107.7	17.6
Huaura	43	35	11	16	12	23	32	39.1	10.4
L.Prado	0	0	0	0	0	0	0	0.0	0.0
Paccho	0	1	0	0	1	0	1	100.0	0.3
S.Leonor	0	0	0	0	0	0	0	0.0	0.0
S.Maria	50	50	5	29	20	31	43	38.7	14.0
Sayán	13	15	2	5	10	9	15	66.7	4.9
Vegüeta	26	10	5	9	7	11	23	109.1	7.5
<b>Prov. Oyón</b>	<b>1</b>	<b>1</b>	<b>1</b>	<b>0</b>	<b>1</b>	<b>1</b>	<b>3</b>	<b>200.0</b>	<b>0.98</b>
Oyón	1	1	1	0	0	1	1	0.0	0.33
Andajes	0	0	0	0	0	0	0	0.0	0.00
Caujul	0	0	0	0	0	0	0	0.0	0.00
Cocharmarca	0	0	0	0	0	0	0	0.0	0.00
Navan	0	0	0	0	0	0	0	0.0	0.00
Pachangara	0	0	0	0	1	0	2	100.0	0.65
Ihuari-Acotama	0	0	0	0	0	0	0	0.0	0.00
Otros Distritos	26	4	2	2	2	7	8	14.3	-

Fuente: Base de Datos Notiweb - Hospital Regional Huacho

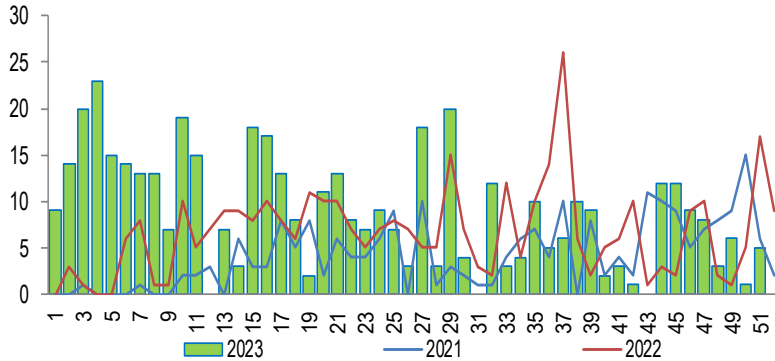
\* acumulado hasta la SE. 51

HRH\*\*: Hospital Regional Huacho

# HIPERTENSIÓN ARTERIAL

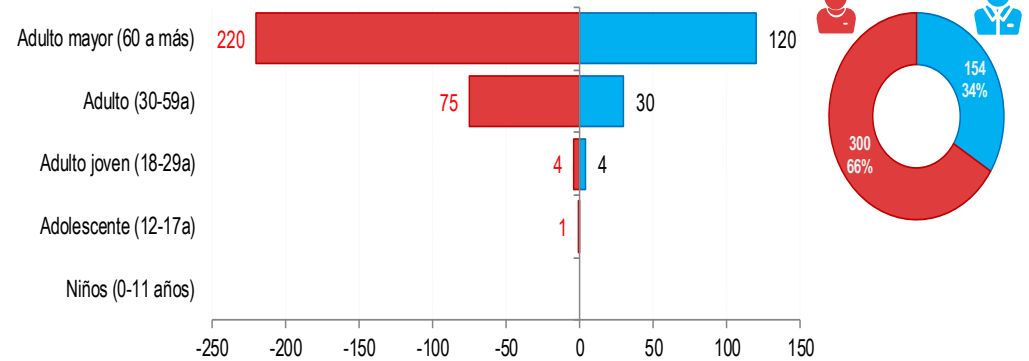
## ATENDIDOS EN EL HOSPITAL REGIONAL HUACHO 2023 HASTA LA SE. N° 51

**Tendencia de Hipertensión Arterial**  
atendidos en el Hospital Regional Huacho, periodo 2023 hasta la SE. N° 51



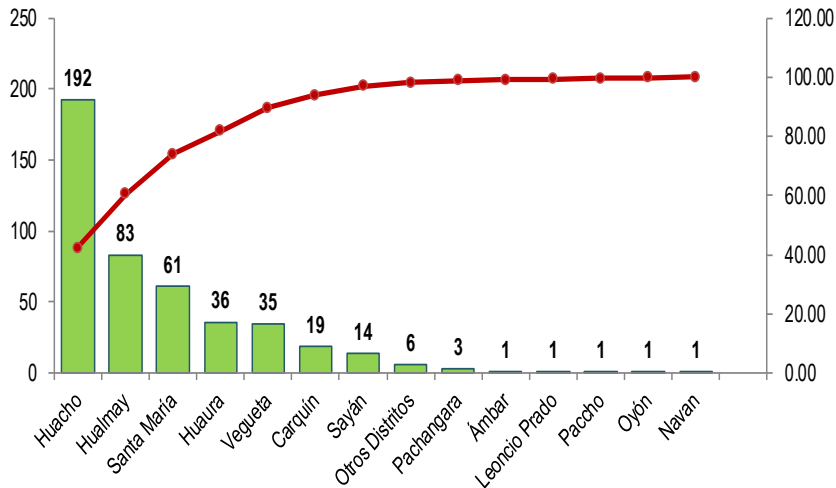
Fuente: Base de Datos Notiweb - Hospital Regional Huacho

**Hipertensión Arterial por grupo etáreo y sexo**  
atendidos en el Hospital Regional Huacho, periodo 2023 hasta la SE. N° 51



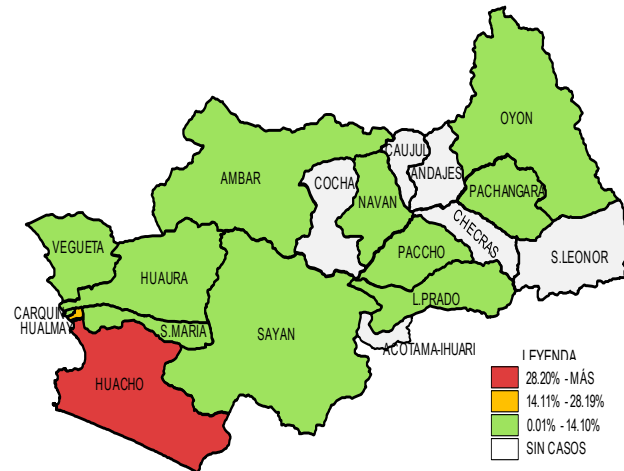
Fuente: Base de Datos Notiweb - Hospital Regional Huacho

**Frecuencia acumulada de Hipertensión Arterial por distritos**  
atendidos en el Hospital Regional Huacho, periodo 2023 hasta la SE. N° 51



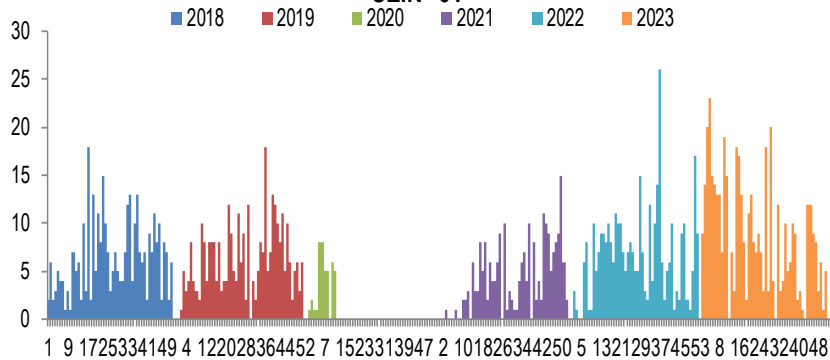
Fuente: Base de Datos Notiweb - Hospital Regional Huacho

**Casos acumulados de Hipertensión Arterial por distritos**  
atendidos en el Hospital Regional Huacho, periodo 2023 hasta la SE. N° 51



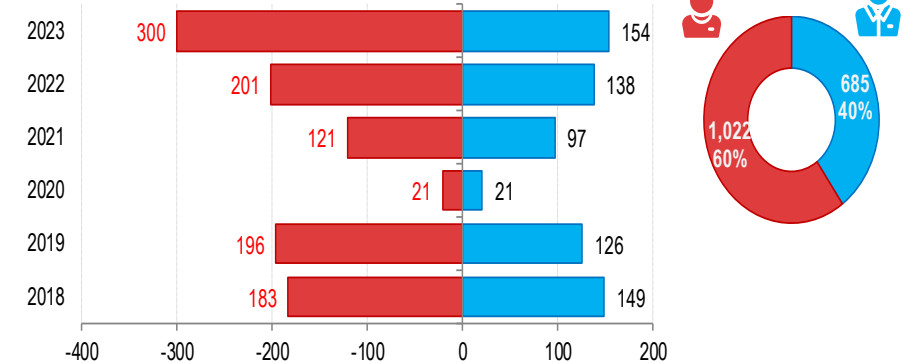
Fuente: Base de Datos Notiweb - Hospital Regional Huacho

**Casos de Hipertensión Arterial**  
atendidos en el Hospital Regional Huacho, periodo 2018\* - 2023\* hasta la SE.N° 51



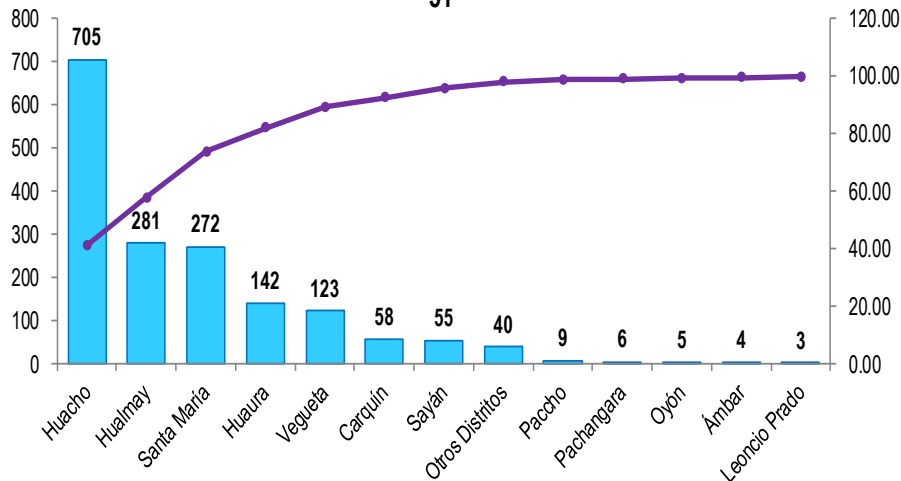
Fuente: Base de Datos Notiweb - Hospital Regional Huacho

**Hipertensión Arterial por grupo étnico y sexo**  
atendidos en el Hospital Regional Huacho, periodo 2018\* - 2023\* hasta la SE.N° 51



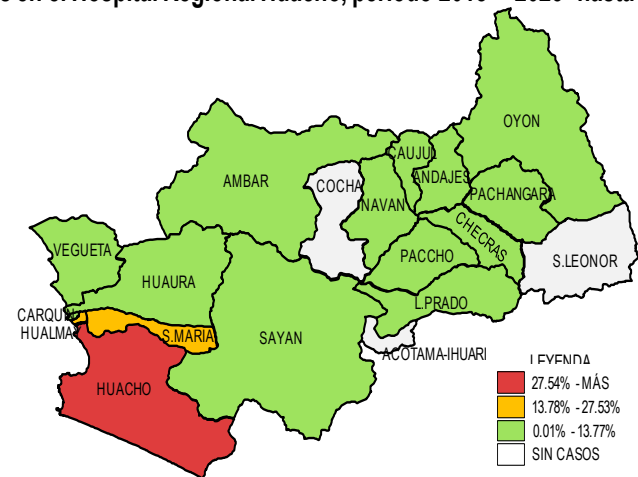
Fuente: Base de Datos Notiweb - Hospital Regional Huacho

**Frecuencia acumulada de Hipertensión Arterial por distritos**  
atendidos en el Hospital Regional Huacho, periodo 2018\* - 2023\* hasta la SE.N° 51



Fuente: Base de Datos Notiweb - Hospital Regional Huacho

**Casos acumulados de Hipertensión Arterial por distritos**  
atendidos en el Hospital Regional Huacho, periodo 2018\* - 2023\* hasta la SE.N° 51



Fuente: Base de Datos Notiweb - Hospital Regional Huacho





# TENDENCIA Y TASAS DE VARIACIÓN E INCIDENCIA DE HIPERTENSIÓN ARTERIAL POR DISTRITOS ATENDIDOS EN EL HOSPITAL REGIONAL HUACHO DEL 2018 – 2023 HASTA LA SE. N° 51



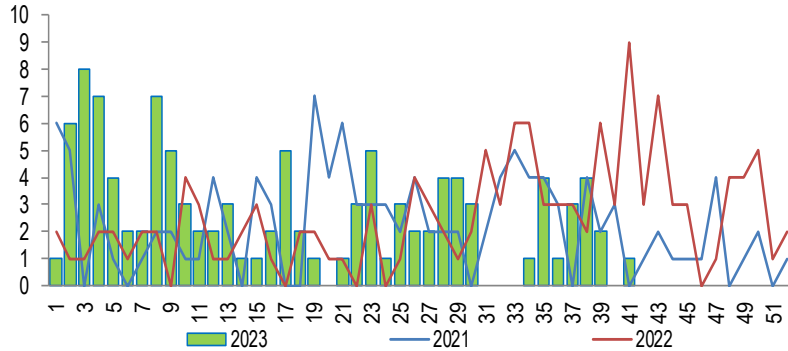
Provincia / Distritos	Casos atendidos en el HRH* a la semana epidemiológica N° 51							Tasa de Variación	Proporción
	2018*	2019*	2020*	2021*	2022*	Promedio 2018 - 2022	2023*		
<b>Hospital Regional Huacho</b>	<b>320</b>	<b>315</b>	<b>42</b>	<b>212</b>	<b>330</b>	<b>244</b>	<b>448</b>	<b>83.8</b>	<b>-</b>
<b>Prov. Huaura</b>	<b>318</b>	<b>313</b>	<b>42</b>	<b>210</b>	<b>327</b>	<b>242</b>	<b>443</b>	<b>83.1</b>	<b>98.9</b>
Huacho	127	121	15	109	141	103	192	86.4	42.9
Ámbar	0	2	0	0	1	1	1	0.0	0.2
Carquin	10	11	4	3	11	8	19	137.5	4.2
Checras	0	1	0	0	0	0	0	0.0	0.0
Hualmay	43	56	8	34	57	40	83	107.5	18.5
Huaura	24	34	5	16	27	21	36	71.4	8.0
L. Prado	1	0	0	1	0	0	1	100.0	0.2
Paccho	5	1	0	0	2	2	1	-50.0	0.2
S. Leonor	0	0	0	0	0	0	0	0.0	0.0
S. Maria	70	48	6	32	55	42	61	45.2	13.6
Sayán	10	12	0	6	13	8	14	75.0	3.1
Vegueta	28	27	4	9	20	18	35	94.4	7.8
<b>Prov. Oyón</b>	<b>2</b>	<b>2</b>	<b>0</b>	<b>2</b>	<b>3</b>	<b>2</b>	<b>5</b>	<b>150.0</b>	<b>1.12</b>
Oyón	1	1	0	1	1	1	1	0.0	0.22
Andajes	0	0	0	1	0	0	0	0.0	0.00
Caujul	0	1	0	0	0	0	0	0.0	0.00
Cocharmarca	0	0	0	0	0	0	0	0.0	0.00
Navan	0	0	0	0	0	0	1	100.0	0.22
Pachangara	1	0	0	0	2	1	3	200.0	0.67
Ihuari-Acotama	0	0	0	0	0	0	0	0.0	0.00
Otros Distritos	12	7	0	6	9	7	6	-14.3	-

Fuente: Base de Datos Notiweb - Hospital Regional Huacho

\* acumulado hasta la SE. 51

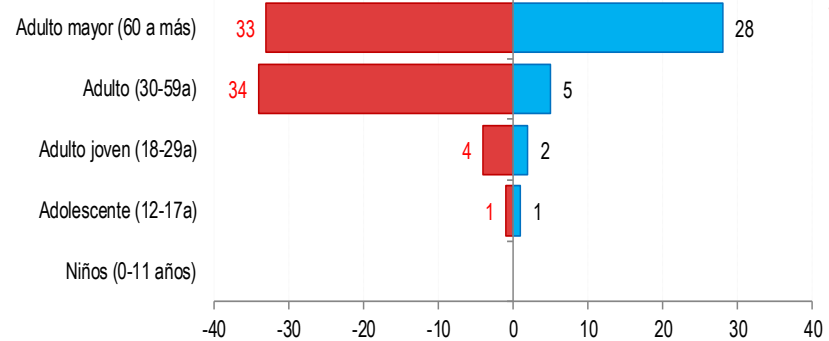
HRH\*: Hospital Regional Huacho

**Tendencia de Cáncer**  
atendidos en el Hospital Regional Huacho, periodo 2023 hasta la SE. N° 51

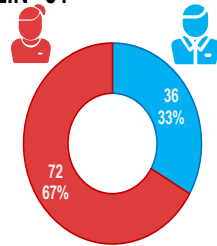


Fuente: Base de Datos Notiweb - Hospital Regional Huacho  
Actualizado al 27/12/2023

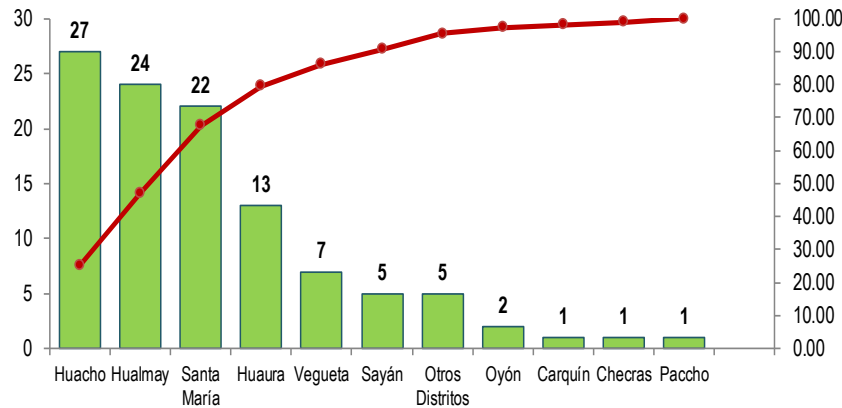
**Cáncer por grupo etáreo y sexo**  
atendidos en el Hospital Regional Huacho, periodo 2023 hasta la SE. N° 51



Fuente: Base de Datos Notiweb - Hospital Regional Huacho  
Actualizado al 27/12/2023

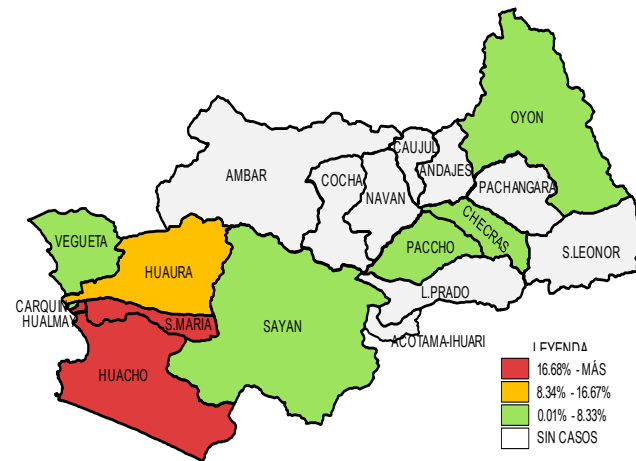


**Frecuencia acumulada de Cáncer por distritos**  
atendidos en el Hospital Regional Huacho, periodo 2023 hasta la SE. N° 51



Fuente: Base de Datos Notiweb - Hospital Regional Huacho  
Actualizado al 27/12/2023

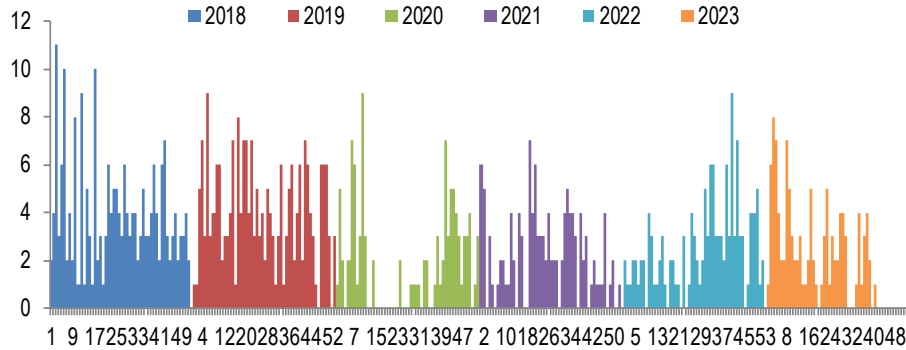
**Casos acumulados de Cáncer por distritos**  
atendidos en el Hospital Regional Huacho, periodo 2023 hasta la SE. N° 51



Fuente: Base de Datos Notiweb - Hospital Regional Huacho  
Actualizado al 27/12/2023

### Casos de Cáncer

atendidos en el Hospital Regional Huacho, periodo 2018 - 2023 hasta la SE.N° 51

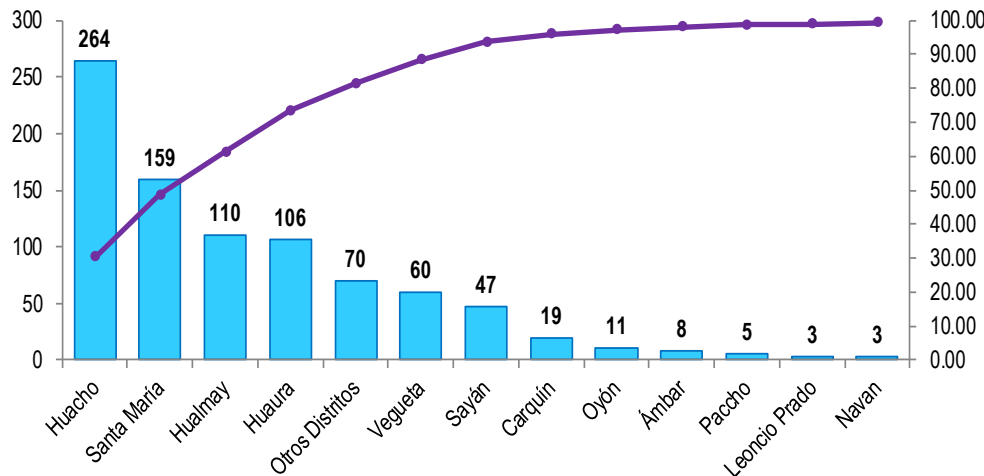


Fuente: Base de Datos Notiweb - Hospital Regional Huacho

Actualizado al 27/12/2023

### Frecuencia acumulada de Cáncer por distritos

atendidos en el Hospital Regional Huacho, periodo 2018 - 2023 hasta la SE.N° 51

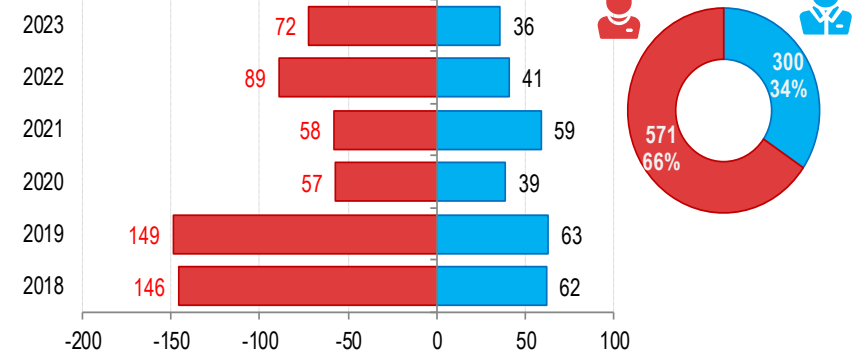


Fuente: Base de Datos Notiweb - Hospital Regional Huacho

Actualizado al 27/12/2023

### Cáncer por grupo étnico y sexo

atendidos en el Hospital Regional Huacho, periodo 2018 - 2023 hasta la SE.N° 51

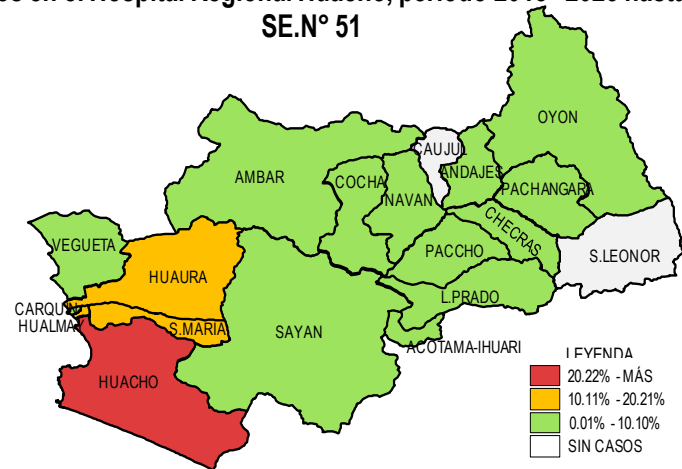


Fuente: Base de Datos Notiweb - Hospital Regional Huacho

Actualizado al 27/12/2023

### Casos acumulados de Cáncer por distritos

atendidos en el Hospital Regional Huacho, periodo 2018 - 2023 hasta la SE.N° 51



Fuente: Base de Datos Notiweb - Hospital Regional Huacho

Actualizado al 27/12/2023



# TENDENCIA Y TASAS DE VARIACIÓN E INCIDENCIA DE CÁNCER POR DISTRITOS ATENDIDOS EN EL HOSPITAL REGIONAL HUACHO DEL 2018 – 2023 HASTA LA SE. N° 51



Provincia / Distritos	Casos atendidos en el HRH** a la semana epidemiológica 51							Tasa de Variación	Proporción
	2018*	2019*	2020*	2021*	2022*	Promedio 2018 - 2022	2023*		
<b>Hospital Regional Huacho</b>	<b>183</b>	<b>193</b>	<b>91</b>	<b>109</b>	<b>123</b>	<b>140</b>	<b>103</b>	<b>-26.3</b>	<b>-</b>
<b>Prov. Huaura</b>	<b>181</b>	<b>185</b>	<b>86</b>	<b>109</b>	<b>121</b>	<b>136</b>	<b>101</b>	<b>-25.7</b>	<b>98.1</b>
Huacho	63	57	30	44	43	47	27	-42.6	26.2
Ámbar	1	5	0	0	2	2	0	-100.0	0.0
Carquin	5	4	4	2	3	4	1	-75.0	1.0
Checras	0	1	0	0	0	0	1	100.0	1.0
Hualmay	29	25	10	8	14	17	24	41.2	23.3
Huaura	23	28	9	14	19	19	13	-31.6	12.6
L.Prado	1	0	0	1	1	1	0	-100.0	0.0
Paccho	1	1	2	0	0	1	1	0.0	1.0
S.Leonor	0	0	0	0	0	0	0	0.0	0.0
S.Maria	35	38	14	28	22	27	22	-18.5	21.4
Sayán	7	11	10	6	8	8	5	-37.5	4.9
Vegueta	16	15	7	6	9	11	7	-36.4	6.8
<b>Prov. Oyón</b>	<b>2</b>	<b>8</b>	<b>5</b>	<b>0</b>	<b>1</b>	<b>3</b>	<b>2</b>	<b>-33.3</b>	<b>1.94</b>
Oyón	1	5	3	0	0	2	2	0.0	1.94
Andajes	0	1	0	0	0	0	0	0.0	0.00
Caujul	0	0	0	0	0	0	0	0.0	0.00
Cocharmarca	0	0	1	0	0	0	0	0.0	0.00
Navan	1	1	1	0	0	1	0	-100.0	0.00
Pachangara	0	1	0	0	0	0	0	0.0	0.00
Ihuari-Acotama	0	0	0	0	1	0	0	0.0	0.00
Otros Distritos	25	19	5	8	7	13	5	-61.5	-

Fuente: Base de Datos Notiweb - Hospital Regional Huacho

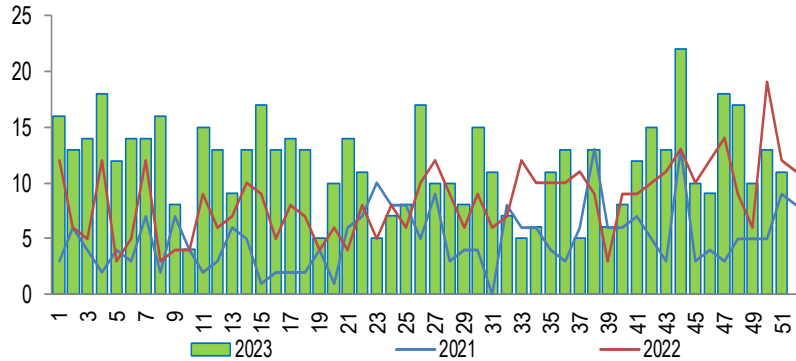
\* acumulado a la S.E. 51

HRH\*\*: Hospital Regional Huacho

# MORDEDURA CANINA

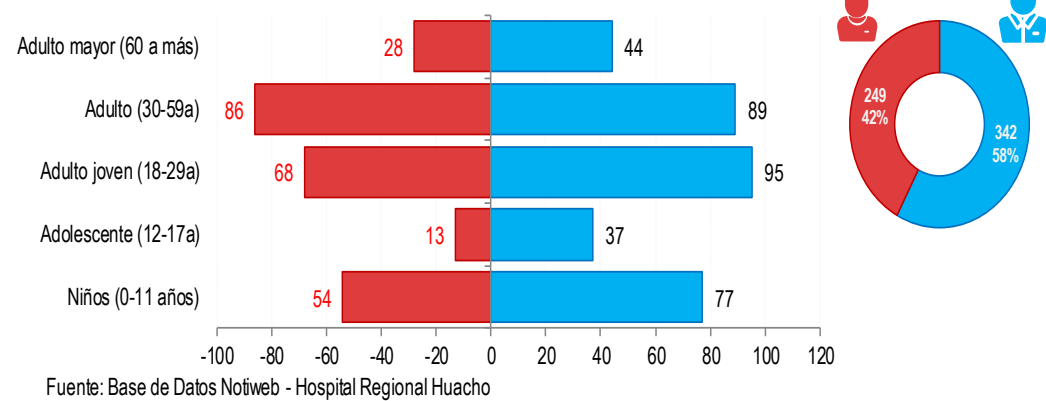
## ATENDIDOS EN EL HOSPITAL REGIONAL HUACHO 2023 HASTA LA SE. N° 51

**Tendencia de Mordedura Canina**  
atendidos en el Hospital Regional Huacho, periodo 2023 hasta la SE.N° 51



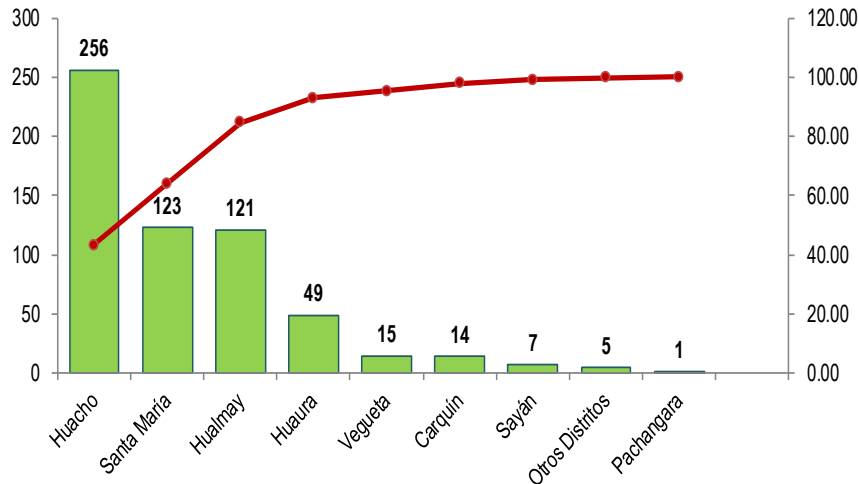
Fuente: Base de Datos Notiweb - Hospital Regional Huacho

**Mordedura Canina por grupo etáreo y sexo**  
atendidos en el Hospital Regional Huacho, periodo 2023 hasta la SE.N° 51



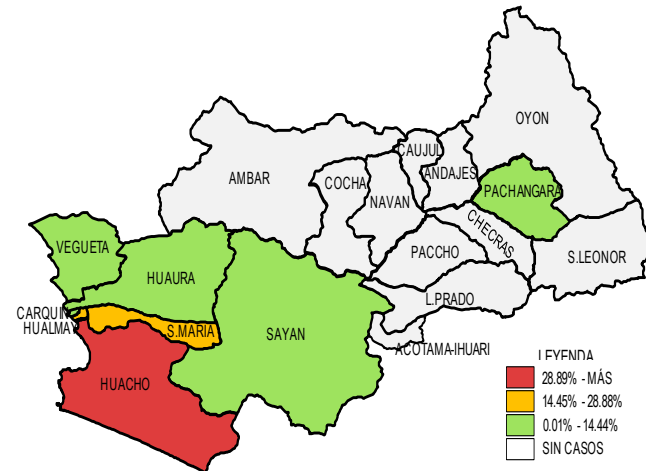
Fuente: Base de Datos Notiweb - Hospital Regional Huacho

**Frecuencia acumulada de Mordedura Canina por distritos**  
atendidos en el Hospital Regional Huacho, periodo 2023 hasta la SE.N° 51



Fuente: Base de Datos Notiweb - Hospital Regional Huacho

**Casos acumulados de Mordedura Canina por distritos**  
atendidos en el Hospital Regional Huacho, periodo 2023 hasta la SE.N° 51

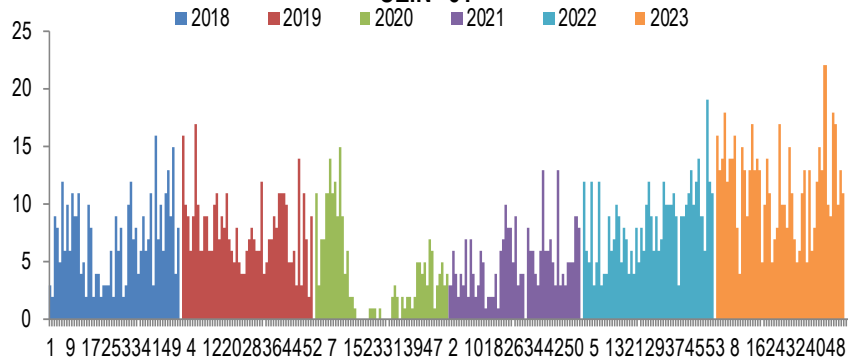


Fuente: Base de Datos Notiweb - Hospital Regional Huacho

# MORDEDURA CANINA

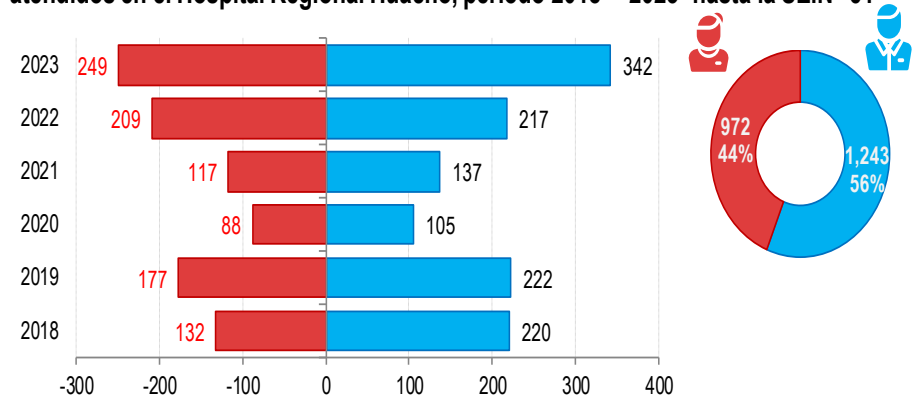
## ATENDIDOS EN EL HOSPITAL REGIONAL HUACHO 2018 -2023 HASTA LA SE. N° 51

**Casos de Mordedura Canina**  
atendidos en el Hospital Regional Huacho, periodo 2018\* - 2023\* hasta la SE.N° 51



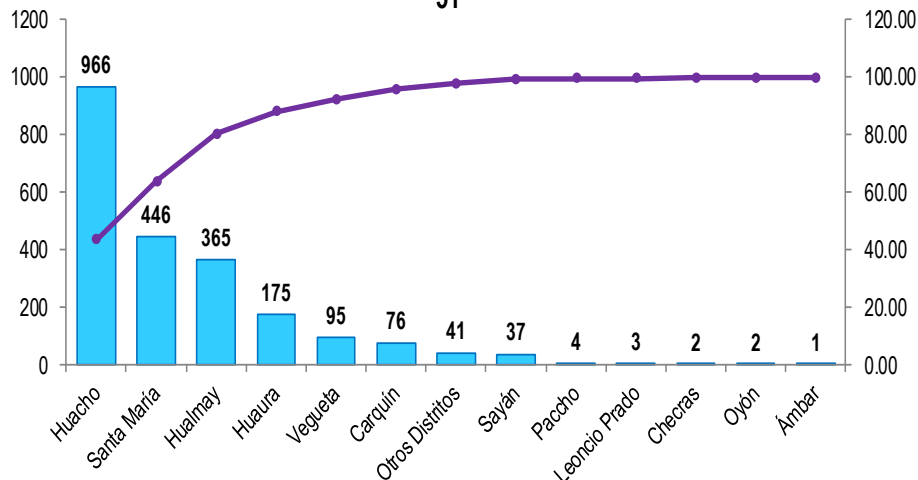
Fuente: Base de Datos Notiweb - Hospital Regional Huacho

**Mordedura Canina por grupo étnico y sexo**  
atendidos en el Hospital Regional Huacho, periodo 2018\* - 2023\* hasta la SE.N° 51



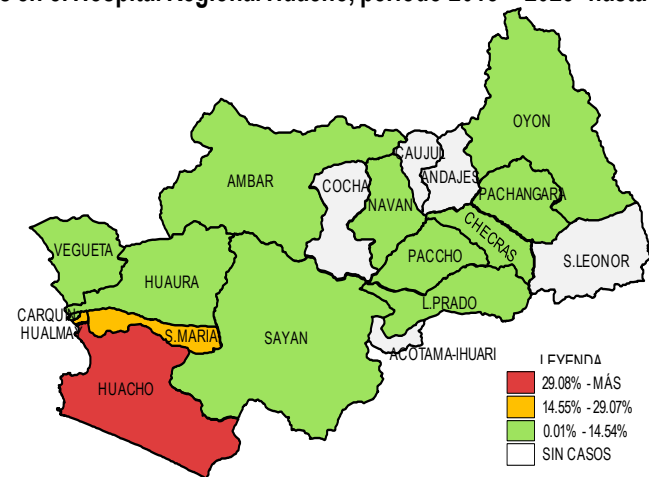
Fuente: Base de Datos Notiweb - Hospital Regional Huacho

**Frecuencia acumulada de Mordedura Canina por distritos**  
atendidos en el Hospital Regional Huacho, periodo 2018\* - 2023\* hasta la SE.N° 51



Fuente: Base de Datos Notiweb - Hospital Regional Huacho

**Casos acumulados de Mordedura Canina por distritos**  
atendidos en el Hospital Regional Huacho, periodo 2018\* - 2023\* hasta la SE.N° 51



Fuente: Base de Datos Notiweb - Hospital Regional Huacho



# TENDENCIA Y TASAS DE VARIACIÓN E INCIDENCIA DE MORDEDURA CANINA POR DISTRITOS ATENDIDOS EN EL HOSPITAL REGIONAL HUACHO DEL 2018 – 2023 HASTA LA SE. N° 51



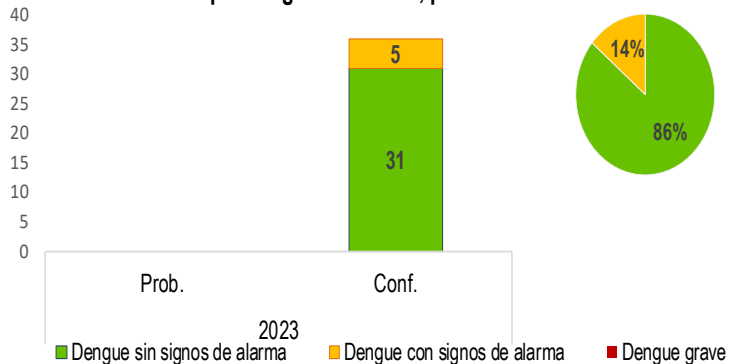
Provincia / Distritos	Casos atendidos en el HRH* a la semana epidemiológica N° 51							Tasa de Variación	Proporción
	2018*	2019*	2020*	2021*	2022*	Promedio 2018 - 2022	2023*		
<b>Hospital Regional Huacho</b>	<b>339</b>	<b>393</b>	<b>192</b>	<b>250</b>	<b>416</b>	<b>318</b>	<b>586</b>	<b>84.3</b>	<b>-</b>
<b>Prov. Huaura</b>	<b>339</b>	<b>392</b>	<b>189</b>	<b>250</b>	<b>415</b>	<b>317</b>	<b>585</b>	<b>84.5</b>	<b>99.8</b>
Huacho	165	166	77	120	182	142	256	80.3	43.7
Ámbar	0	1	0	0	0	0	0	0.0	0.0
Carquin	7	13	9	10	23	12	14	16.7	2.4
Checras	0	1	0	0	1	0	0	0.0	0.0
Hualmay	54	59	32	35	64	49	121	146.9	20.6
Huaura	32	23	13	22	36	25	49	96.0	8.4
L. Prado	0	2	0	0	1	1	0	-100.0	0.0
Paccho	0	2	1	0	1	1	0	-100.0	0.0
S. Leonor	0	0	0	0	0	0	0	0.0	0.0
S. Maria	60	88	45	50	80	65	123	89.2	21.0
Sayán	7	6	3	4	10	6	7	16.7	1.2
Vegueta	14	31	9	9	17	16	15	-6.3	2.6
<b>Prov. Oyón</b>	<b>0</b>	<b>1</b>	<b>2</b>	<b>0</b>	<b>1</b>	<b>1</b>	<b>1</b>	<b>0.0</b>	<b>0.17</b>
Oyón	0	1	1	0	0	0	0	0.0	0.00
Andajes	0	0	0	0	0	0	0	0.0	0.00
Caujul	0	0	0	0	0	0	0	0.0	0.00
Cocharmarca	0	0	0	0	0	0	0	0.0	0.00
Navan	0	0	0	0	1	0	0	0.0	0.00
Pachangara	0	0	0	0	0	0	1	100.0	0.17
Ihuari-Acotama	0	0	1	0	0	0	0	0.0	0.00
Otros Distritos	13	6	1	4	10	7	5	-28.6	-

Fuente: Base de Datos Notiweb - Hospital Regional Huacho

\* acumulado hasta la SE. 51

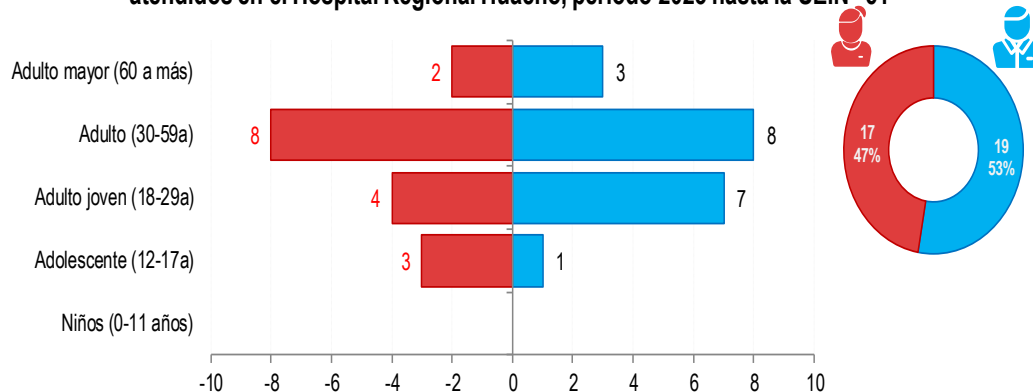
HRH\*\*: Hospital Regional Huacho

**Casos de Dengue según tipo de Diagnóstico**  
atendidos en el Hospital Regional Huacho, periodo: 2023 hasta la SE. N° 51



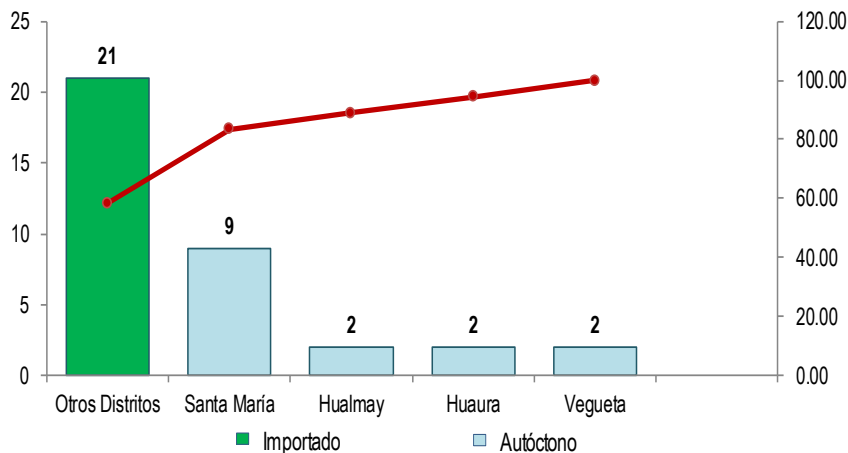
Fuente: Base de Datos Notiweb - Hospital Regional Huacho

**Dengue por grupo etáreo y sexo**  
atendidos en el Hospital Regional Huacho, periodo 2023 hasta la SE. N° 51



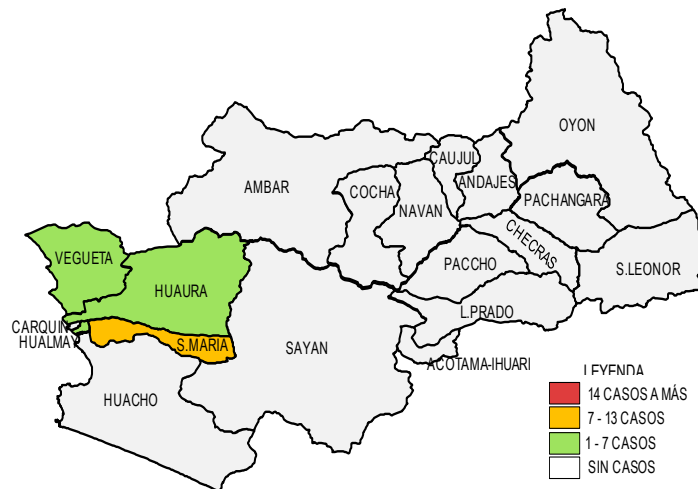
Fuente: Base de Datos Notiweb - Hospital Regional Huacho

**Frecuencia acumulada de Dengue por distritos**  
atendidos en el Hospital Regional Huacho, periodo 2023 hasta la SE. N° 51



Fuente: Base de Datos Notiweb - Hospital Regional Huacho

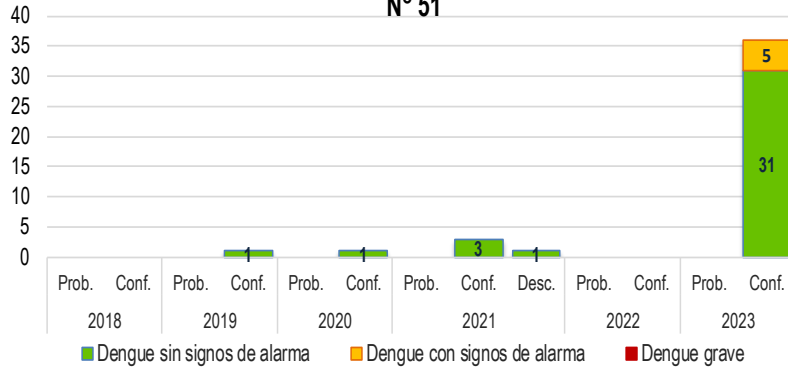
**Casos acumulados de Dengue por distritos**  
atendidos en el Hospital Regional Huacho, periodo 2023 hasta la SE. N° 51



Fuente: Base de Datos Notiweb - Hospital Regional Huacho

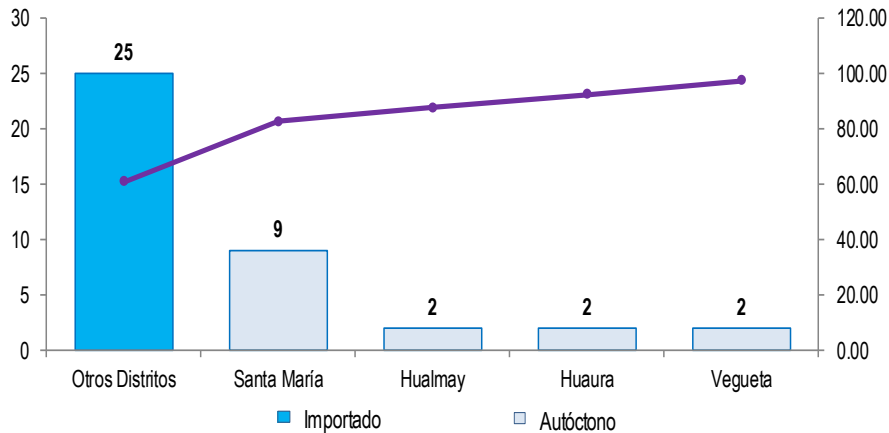


**Casos de Dengue según tipo de Diagnóstico**  
atendidos en el Hospital Regional Huacho, periodo 2018\* - 2023\* hasta la SE. N° 51



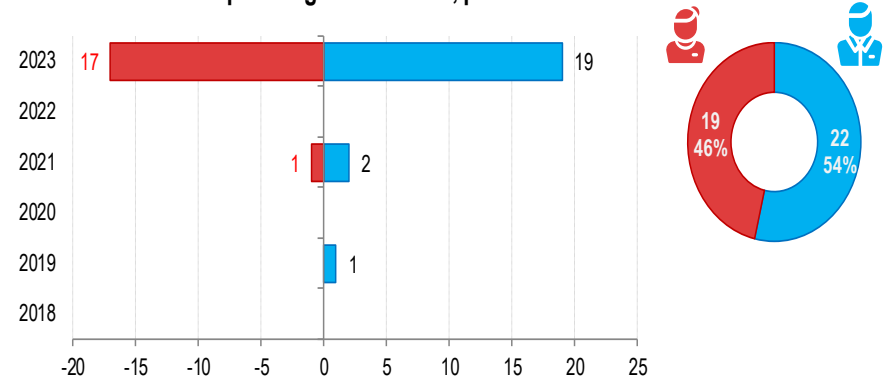
Fuente: Base de Datos Notiweb - Hospital Regional Huacho

**Frecuencia acumulada de Dengue por distritos**  
atendidos en el Hospital Regional Huacho, periodo 2018\* - 2023\* hasta la SE. N° 51



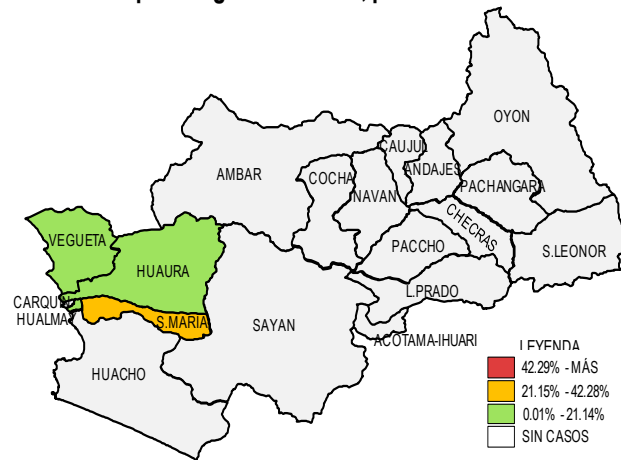
Fuente: Base de Datos Notiweb - Hospital Regional Huacho

**Dengue por grupo etáreo y sexo**  
atendidos en el Hospital Regional Huacho, periodo 2018\* - 2023\* hasta la



Fuente: Base de Datos Notiweb - Hospital Regional Huacho

**Casos acumulados de Dengue por distritos**  
atendidos en el Hospital Regional Huacho, periodo 2018\* - 2023\* hasta la



Fuente: Base de Datos Notiweb - Hospital Regional Huacho



# TENDENCIA Y TASAS DE VARIACIÓN E INCIDENCIA DE DENGUE POR DISTRITOS ATENDIDOS EN EL HOSPITAL REGIONAL HUACHO DEL 2018 – 2023 HASTA LA SE. N° 51



Provincia / Distritos	Casos atendidos en el HRH* a la semana epidemiológica N° 51							Tasa de Variación	Proporción
	2018*	2019*	2020*	2021*	2022*	Promedio 2018 - 2022	2023*		
<b>Hospital Regional Huacho</b>	<b>0</b>	<b>0</b>	<b>0</b>	<b>0</b>	<b>0</b>	<b>0</b>	<b>15</b>	<b>100.0</b>	<b>-</b>
<b>Prov. Huaura</b>	<b>0</b>	<b>0</b>	<b>0</b>	<b>0</b>	<b>0</b>	<b>0</b>	<b>15</b>	<b>100.0</b>	<b>100.0</b>
Huacho	0	0	0	0	0	0	0	0.0	0.0
Ámbar	0	0	0	0	0	0	0	0.0	0.0
Carquin	0	0	0	0	0	0	0	0.0	0.0
Checras	0	0	0	0	0	0	0	0.0	0.0
Hualmay	0	0	0	0	0	0	2	100.0	13.3
Huaura	0	0	0	0	0	0	2	100.0	13.3
L. Prado	0	0	0	0	0	0	0	0.0	0.0
Paccho	0	0	0	0	0	0	0	0.0	0.0
S. Leonor	0	0	0	0	0	0	0	0.0	0.0
S. Maria	0	0	0	0	0	0	9	100.0	60.0
Sayán	0	0	0	0	0	0	0	0.0	0.0
Vegueta	0	0	0	0	0	0	2	100.0	13.3
<b>Prov. Oyón</b>	<b>0</b>	<b>0</b>	<b>0</b>	<b>0</b>	<b>0</b>	<b>0</b>	<b>0</b>	<b>0.0</b>	<b>0.00</b>
Oyón	0	0	0	0	0	0	0	0.0	0.00
Andajes	0	0	0	0	0	0	0	0.0	0.00
Caujul	0	0	0	0	0	0	0	0.0	0.00
Cocharmarca	0	0	0	0	0	0	0	0.0	0.00
Navan	0	0	0	0	0	0	0	0.0	0.00
Pachangara	0	0	0	0	0	0	0	0.0	0.00
Ihuari-Acotama	0	0	0	0	0	0	0	0.0	0.00
Otros Distritos	0	1	1	3	0	1	21	2000.0	-

Fuente: Base de Datos Notiweb - Hospital Regional Huacho

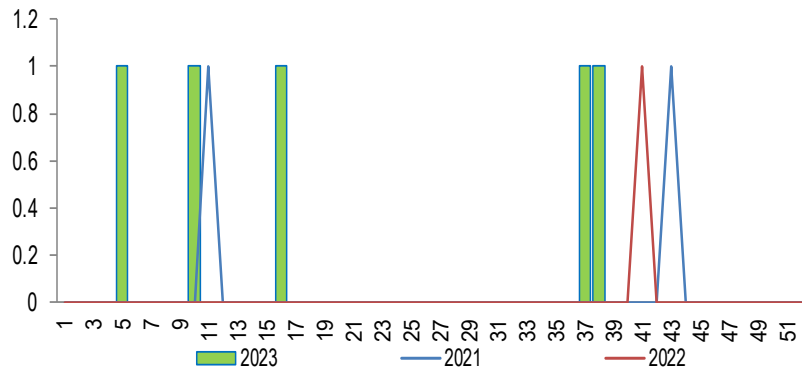
\* acumulado hasta la SE. 51

HRH\*: Hospital Regional Huacho

# LEPTOSPIROSIS

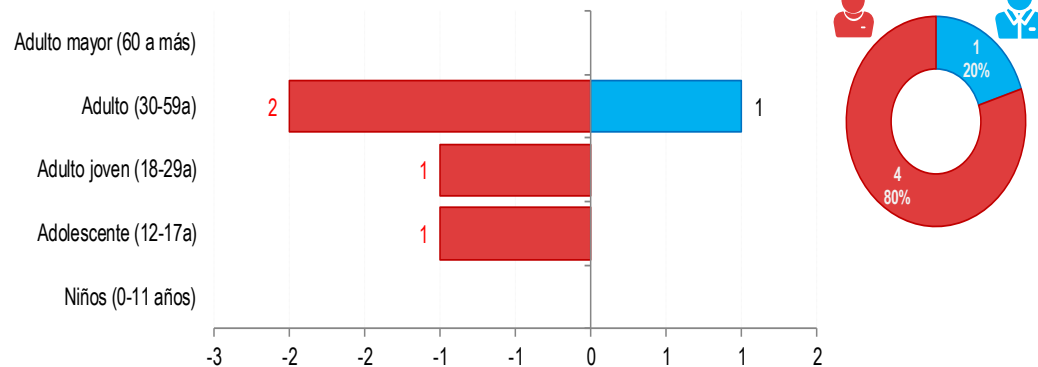
## ATENDIDOS EN EL HOSPITAL REGIONAL HUACHO 2023 HASTA LA SE. N° 51

**Tendencia de Leptospiriosis**  
atendidos en el Hospital Regional Huacho, periodo 2023 hasta la SE.N° 51



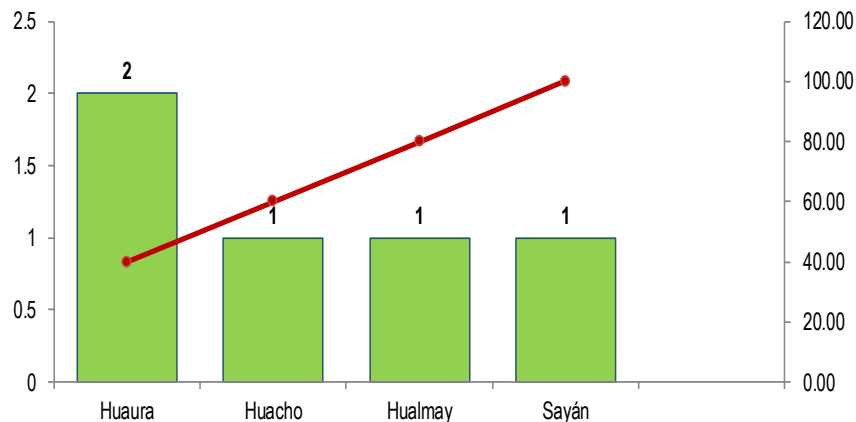
Fuente: Base de Datos Notiweb - Hospital Regional Huacho

**Leptospiriosis por grupo etáreo y sexo**  
atendidos en el Hospital Regional Huacho, periodo 2023 hasta la SE.N° 51



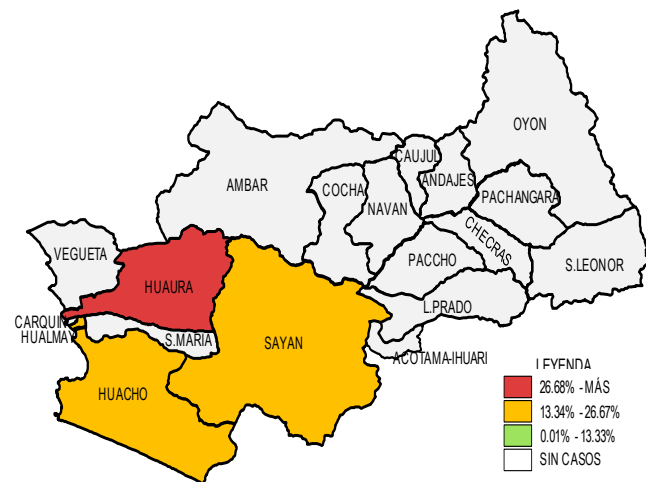
Fuente: Base de Datos Notiweb - Hospital Regional Huacho

**Frecuencia acumulada de Leptospiriosis por distritos**  
atendidos en el Hospital Regional Huacho, periodo 2023 hasta la SE.N° 51



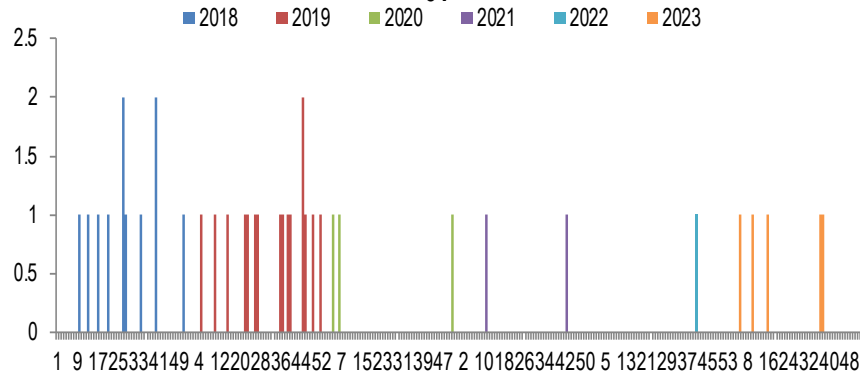
Fuente: Base de Datos Notiweb - Hospital Regional Huacho

**Casos acumulados de Leptospiriosis por distritos**  
atendidos en el Hospital Regional Huacho, periodo 2023 hasta la SE.N° 51



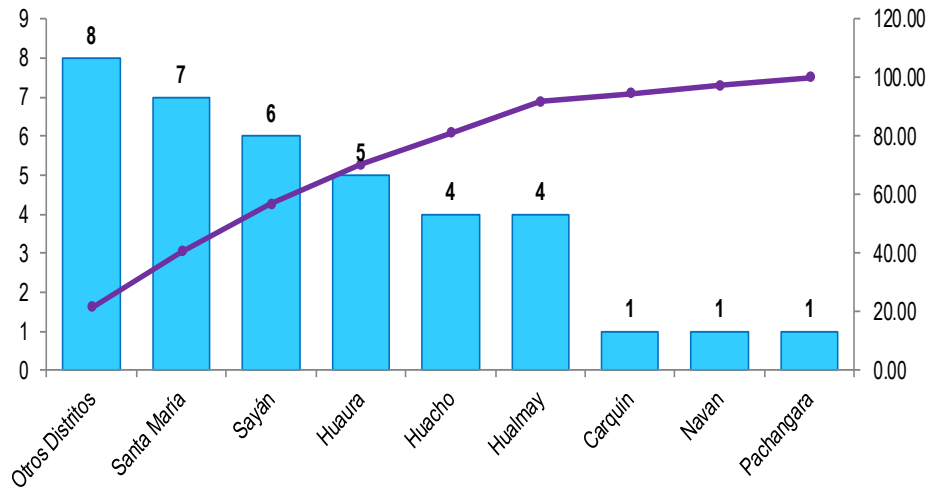
Fuente: Base de Datos Notiweb - Hospital Regional Huacho

**Casos de Leptospirrosis**  
atendidos en el Hospital Regional Huacho Periodo 2018 - 2023 a la SE. N° 51



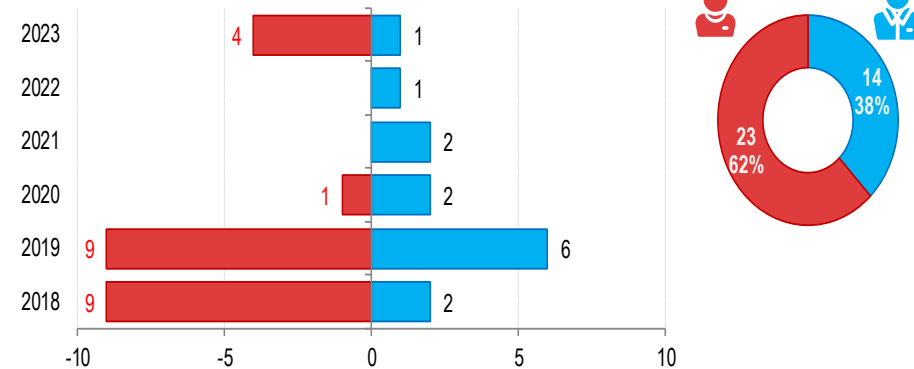
Fuente: Base de Datos Notiweb - Hospital Regional Huacho

**Fig. 2. Casos acumulados de Leptospirrosis por distritos**  
atendidos en el Hospital Regional Huacho Periodo 2018 - 2023 a la SE. N° 51



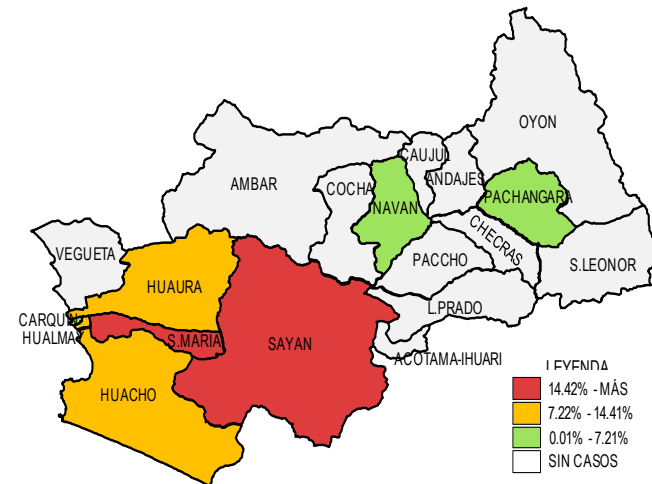
Fuente: Base de Datos Notiweb - Hospital Regional Huacho

**Fig. 2. Leptospirosis por grupo etáreo y sexo**  
atendidos en el Hospital Regional Huacho Periodo 2018 - 2023 a la SE. N° 51



Fuente: Base de Datos Notiweb - Hospital Regional Huacho

**Fig. 1. Casos acumulados de Leptospirrosis por distritos**  
atendidos en el Hospital Regional Huacho Periodo 2018 - 2023 a la SE. N° 51



Fuente: Base de Datos Notiweb - Hospital Regional Huacho



# TENDENCIA Y TASAS DE VARIACIÓN E INCIDENCIA DE LEPTOSPIROSIS POR DISTRITOS ATENDIDOS EN EL HOSPITAL REGIONAL HUACHO DEL 2018 – 2023 HASTA LA SE. N° 51



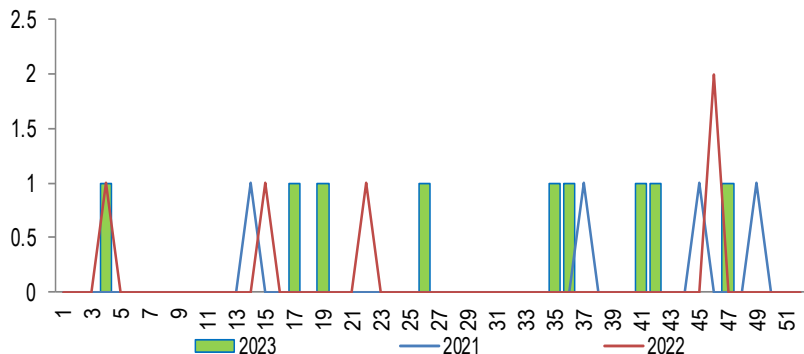
Provincia / Distritos	Casos atendidos en el HRH* a la semana epidemiológica N° 51							Tasa de Variación	Proporción
	2018*	2019*	2020*	2021*	2022*	Promedio 2018 - 2022	2023*		
<b>Hospital Regional Huacho</b>	<b>8</b>	<b>13</b>	<b>1</b>	<b>1</b>	<b>1</b>	<b>5</b>	<b>5</b>	<b>4.2</b>	<b>-</b>
<b>Prov. Huaura</b>	<b>6</b>	<b>13</b>	<b>1</b>	<b>1</b>	<b>1</b>	<b>4</b>	<b>5</b>	<b>25.0</b>	<b>100.0</b>
Huacho	1	1	1	0	0	1	1	0.0	20.0
Ámbar	0	0	0	0	0	0	0	0.0	0.0
Carquin	1	0	0	0	0	0	0	0.0	0.0
Checras	0	0	0	0	0	0	0	0.0	0.0
Hualmay	2	1	0	0	0	1	1	0.0	20.0
Huaura	0	3	0	0	0	1	2	100.0	40.0
L.Prado	0	0	0	0	0	0	0	0.0	0.0
Paccho	0	0	0	0	0	0	0	0.0	0.0
S. Leonor	0	0	0	0	0	0	0	0.0	0.0
S. Maria	2	5	0	0	0	1	0	-100.0	0.0
Sayán	0	3	0	1	1	1	1	0.0	20.0
Vegueta	0	0	0	0	0	0	0	0.0	0.0
<b>Prov. Oyón</b>	<b>2</b>	<b>0</b>	<b>0</b>	<b>0</b>	<b>0</b>	<b>0</b>	<b>0</b>	<b>0.0</b>	<b>0.00</b>
Oyón	0	0	0	0	0	0	0	0.0	0.00
Andajes	0	0	0	0	0	0	0	0.0	0.00
Caujul	0	0	0	0	0	0	0	0.0	0.00
Cochamarca	0	0	0	0	0	0	0	0.0	0.00
Navan	1	0	0	0	0	0	0	0.0	0.00
Pachangara	1	0	0	0	0	0	0	0.0	0.00
Ihuari-Acotama	0	0	0	0	0	0	0	0.0	0.00
Otros Distritos	3	2	2	1	0	2	0	-100.0	-

Fuente: Base de Datos Notiweb - Hospital Regional Huacho

\* acumulado hasta la SE. 51

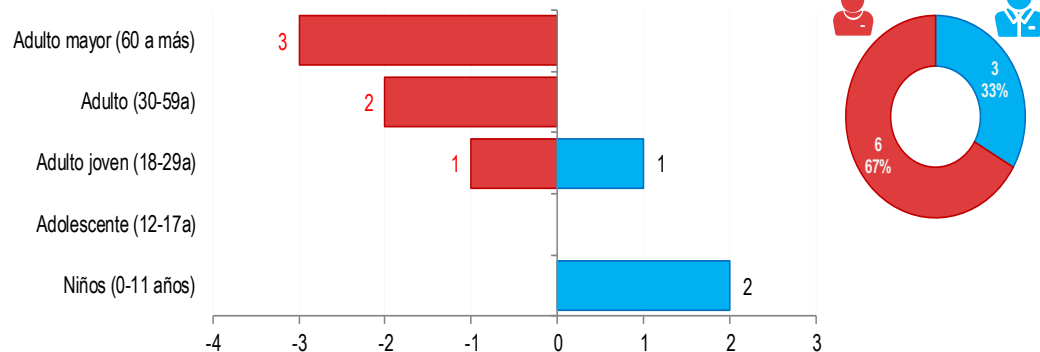
HRH\*: Hospital Regional Huacho

**Tendencia de Hidatidosis**  
atendidos en el Hospital Regional Huacho, periodo 2023 hasta la SE.N° 51



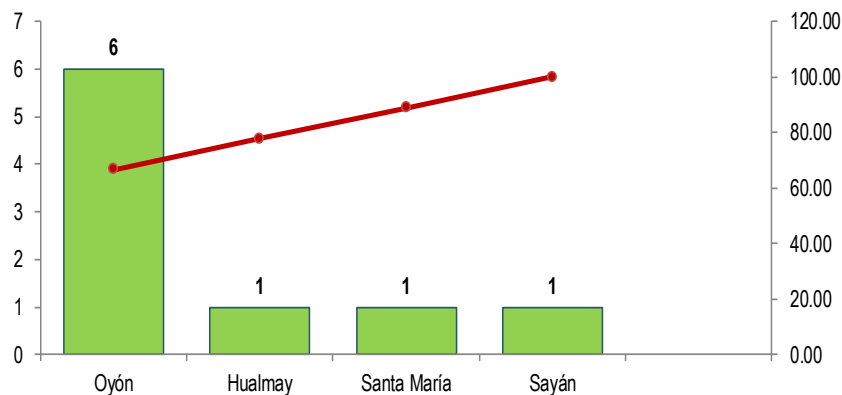
Fuente: Base de Datos Notiweb - Hospital Regional Huacho

**Hidatidosis por grupo etáreo y sexo**  
atendidos en el Hospital Regional Huacho, periodo 2023 hasta la SE.N° 51



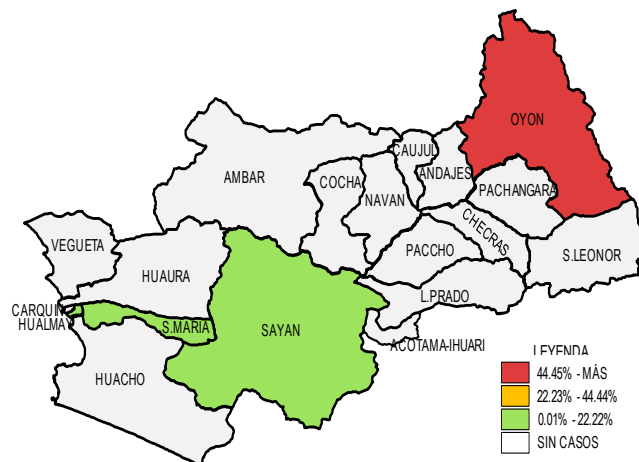
Fuente: Base de Datos Notiweb - Hospital Regional Huacho

**Frecuencia acumulada de Hidatidosis por distritos**  
atendidos en el Hospital Regional Huacho, periodo 2023 hasta la SE.N° 51



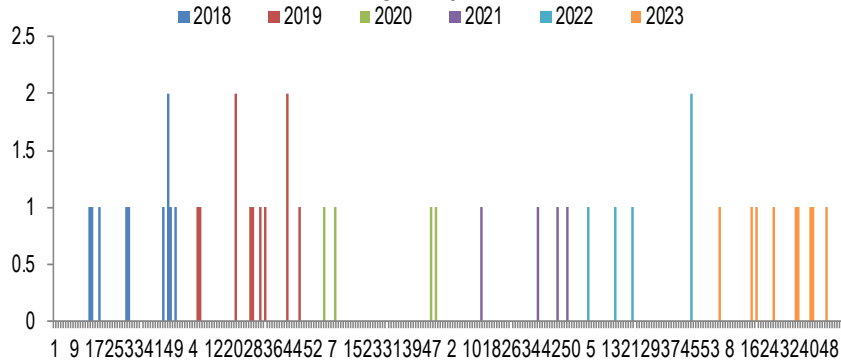
Fuente: Base de Datos Notiweb - Hospital Regional Huacho

**Casos acumulados de Hidatidosis por distritos**  
atendidos en el Hospital Regional Huacho, periodo 2023 hasta la SE.N° 51



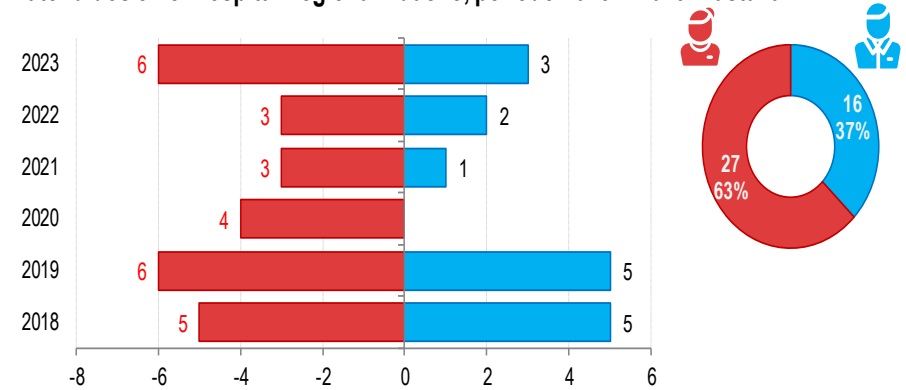
Fuente: Base de Datos Notiweb - Hospital Regional Huacho

**Casos de Hidatidosis**  
atendidos en el Hospital Regional Huacho, periodo 2018\* - 2023\* hasta la SE.N° 51



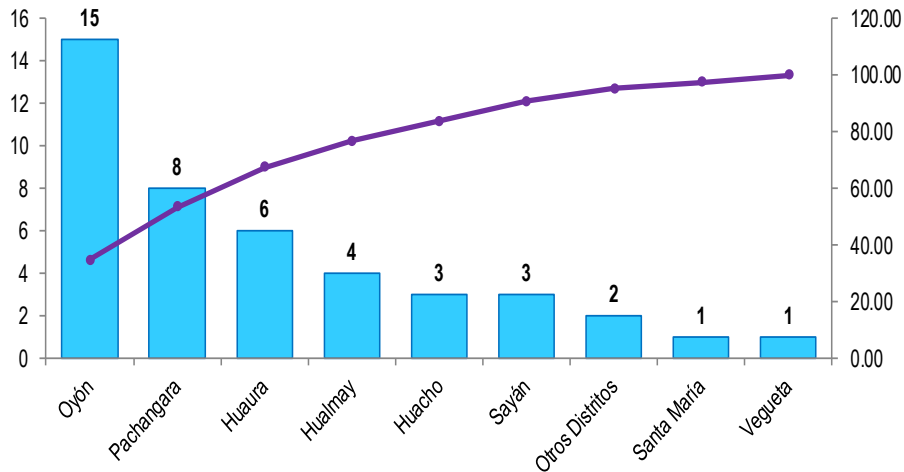
Fuente: Base de Datos Notiweb - Hospital Regional Huacho

**Hidatidosis por grupo étnico y sexo**  
atendidos en el Hospital Regional Huacho, periodo 2018\* - 2023\* hasta la



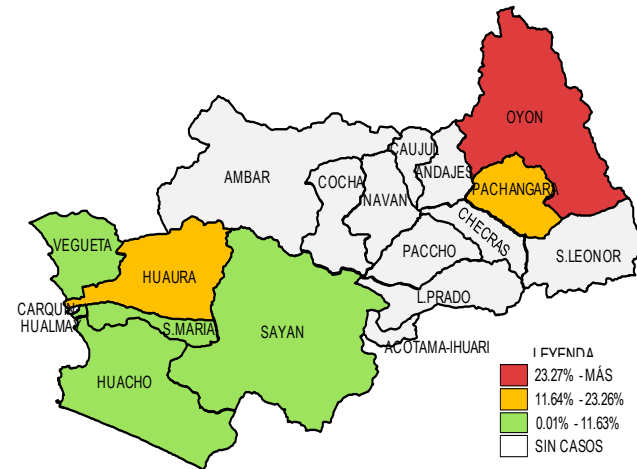
Fuente: Base de Datos Notiweb - Hospital Regional Huacho

**Frecuencia acumulada de Hidatidosis por distritos**  
atendidos en el Hospital Regional Huacho, periodo 2018\* - 2023\* hasta la SE.N° 51



Fuente: Base de Datos Notiweb - Hospital Regional Huacho

**Casos acumulados de Hidatidosis por distritos**  
atendidos en el Hospital Regional Huacho, periodo 2018\* - 2023\* hasta la



Fuente: Base de Datos Notiweb - Hospital Regional Huacho



# TENDENCIA Y TASAS DE VARIACIÓN E INCIDENCIA DE HIDATIDOSIS POR DISTRITOS ATENDIDOS EN EL HOSPITAL REGIONAL HUACHO DEL 2018 – 2023 HASTA LA SE. N° 51



Provincia / Distritos	Casos atendidos en el HRH* a la semana epidemiológica N° 51							Tasa de Variación	Proporción
	2018*	2019*	2020*	2021*	2022*	Promedio 2018 - 2022	2023*		
<b>Hospital Regional Huacho</b>	<b>9</b>	<b>10</b>	<b>4</b>	<b>4</b>	<b>5</b>	<b>6</b>	<b>9</b>	<b>40.6</b>	<b>-</b>
<b>Prov. Huaura</b>	<b>6</b>	<b>4</b>	<b>1</b>	<b>2</b>	<b>2</b>	<b>3</b>	<b>3</b>	<b>0.0</b>	<b>33.3</b>
Huacho	1	0	0	1	1	1	0	-100.0	0.0
Ámbar	0	0	0	0	0	0	0	0.0	0.0
Carquin	0	0	0	0	0	0	0	0.0	0.0
Checras	0	0	0	0	0	0	0	0.0	0.0
Hualmay	1	1	0	1	0	1	1	0.0	11.1
Huaura	2	2	1	0	1	1	0	-100.0	0.0
L.Prado	0	0	0	0	0	0	0	0.0	0.0
Paccho	0	0	0	0	0	0	0	0.0	0.0
S.Leonor	0	0	0	0	0	0	0	0.0	0.0
S.Maria	0	0	0	0	0	0	1	100.0	11.1
Sayán	1	1	0	0	0	0	1	100.0	11.1
Vegueta	1	0	0	0	0	0	0	0.0	0.0
<b>Prov. Oyón</b>	<b>3</b>	<b>6</b>	<b>3</b>	<b>2</b>	<b>3</b>	<b>3</b>	<b>6</b>	<b>100.0</b>	<b>66.67</b>
Oyón	1	3	2	1	2	2	6	200.0	66.67
Andajes	0	0	0	0	0	0	0	0.0	0.00
Caujul	0	0	0	0	0	0	0	0.0	0.00
Cochamarca	0	0	0	0	0	0	0	0.0	0.00
Navan	0	0	0	0	0	0	0	0.0	0.00
Pachangara	2	3	1	1	1	2	0	-100.0	0.00
Ihuari-Acotama	0	0	0	0	0	0	0	0.0	0.00
Otros Distritos	1	1	0	0	0	0	0	0.0	-

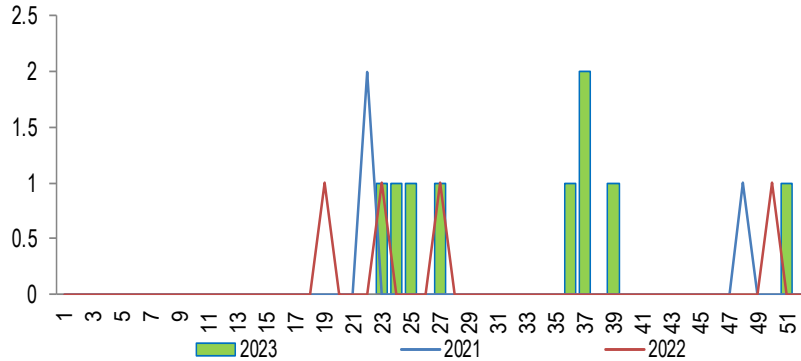
Fuente: Base de Datos Notiweb - Hospital Regional Huacho

\* acumulado hasta la SE. 51

HRH\*\*: Hospital Regional Huacho

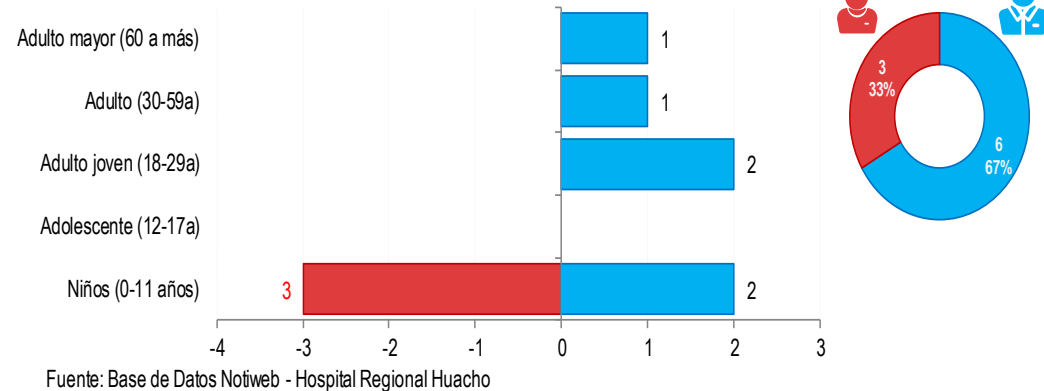


**Tendencia de Leishmaniasis Cutánea**  
atendidos en el Hospital Regional Huacho, periodo 2023 hasta la SE.N° 51



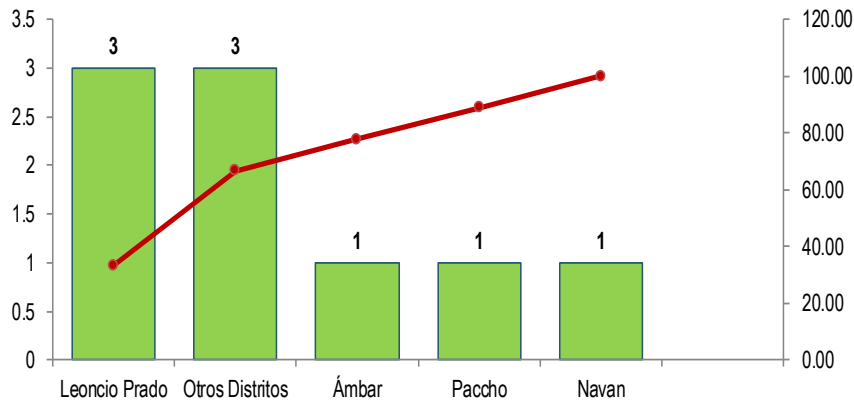
Fuente: Base de Datos Notiweb - Hospital Regional Huacho

**Leishmaniasis Cutánea por grupo etáreo y sexo**  
atendidos en el Hospital Regional Huacho, periodo 2023 hasta la SE.N° 51



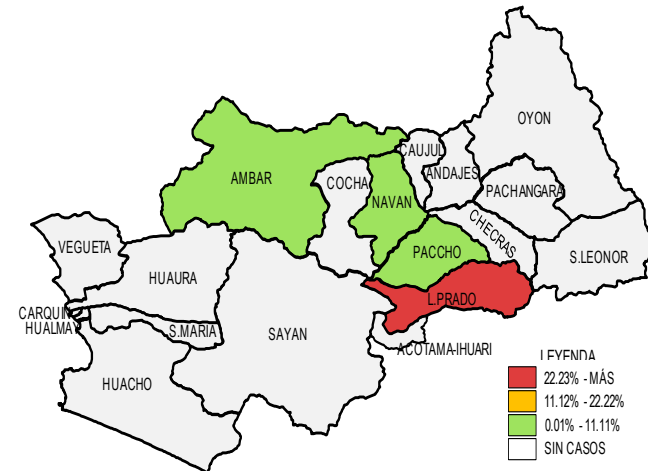
Fuente: Base de Datos Notiweb - Hospital Regional Huacho

**Frecuencia acumulada de Leishmaniasis Cutánea por distritos**  
atendidos en el Hospital Regional Huacho, periodo 2023 hasta la SE.N° 51



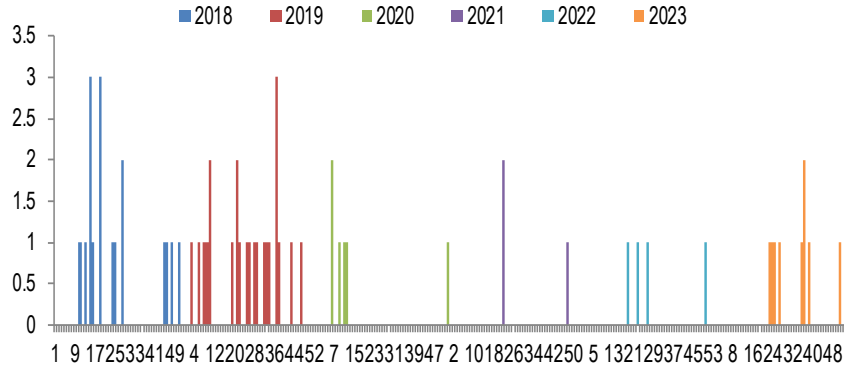
Fuente: Base de Datos Notiweb - Hospital Regional Huacho

**Casos acumulados de Leishmaniasis Cutánea por distritos**  
atendidos en el Hospital Regional Huacho, periodo 2023 hasta la SE.N° 51



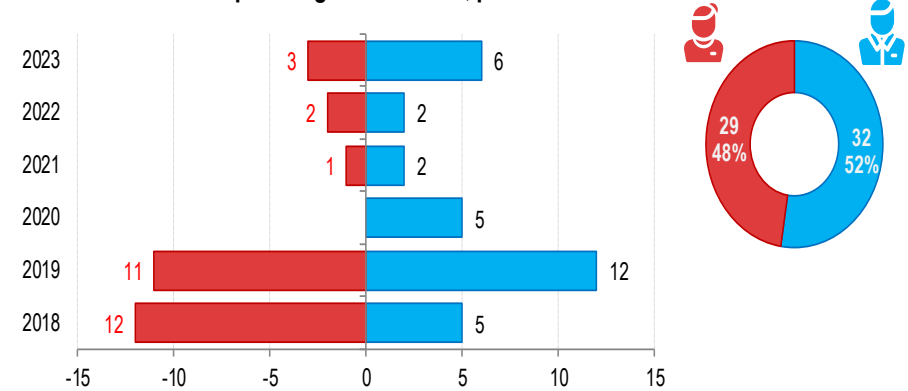
Fuente: Base de Datos Notiweb - Hospital Regional Huacho

**Casos de Leishmaniasis Cutánea**  
atendidos en el Hospital Regional Huacho, periodo 2018\* - 2023\* hasta la SE.N° 51



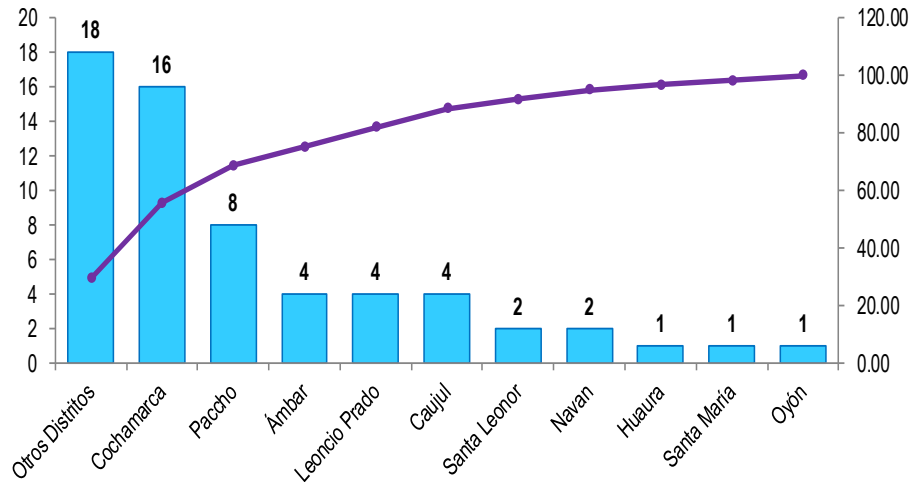
Fuente: Base de Datos Notiweb - Hospital Regional Huacho

**Leishmaniasis Cutánea por grupo étnico y sexo**  
atendidos en el Hospital Regional Huacho, periodo 2018\* - 2023\* hasta la



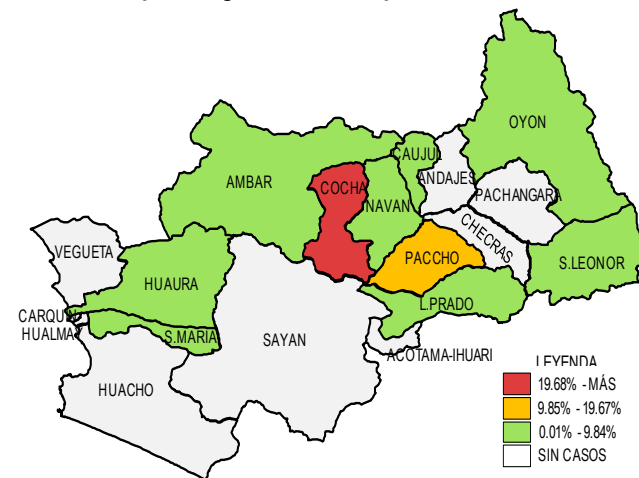
Fuente: Base de Datos Notiweb - Hospital Regional Huacho

**Frecuencia acumulada de Leishmaniasis Cutánea por distritos**  
atendidos en el Hospital Regional Huacho, periodo 2018\* - 2023\* hasta la SE.N° 51



Fuente: Base de Datos Notiweb - Hospital Regional Huacho

**Casos acumulados de Leishmaniasis Cutánea por distritos**  
atendidos en el Hospital Regional Huacho, periodo 2018\* - 2023\* hasta la



Fuente: Base de Datos Notiweb - Hospital Regional Huacho



# TENDENCIA Y TASAS DE VARIACIÓN E INCIDENCIA DE HIDATIDOSIS POR DISTRITOS ATENDIDOS EN EL HOSPITAL REGIONAL HUACHO DEL 2018 – 2023 HASTA LA SE. N° 51



Provincia / Distritos	Casos atendidos en el HRH* a la semana epidemiológica N° 51							Tasa de Variación	Proporción
	2018*	2019*	2020*	2021*	2022*	Promedio 2018 - 2022	2023*		
Hospital Regional Huacho	14	18	3	2	2	8	6	-23.1	-
Prov. Huaura	2	8	2	2	1	3	5	66.7	83.3
Huacho	0	0	0	0	0	0	0	0.0	0.0
Ámbar	1	2	0	0	0	1	1	0.0	16.7
Carquin	0	0	0	0	0	0	0	0.0	0.0
Checras	0	0	0	0	0	0	0	0.0	0.0
Hualmay	0	0	0	0	0	0	0	0.0	0.0
Huaura	0	0	1	0	0	0	0	0.0	0.0
L. Prado	0	0	0	0	1	0	3	100.0	50.0
Paccho	0	5	0	2	0	1	1	0.0	16.7
S. Leonor	1	1	0	0	0	0	0	0.0	0.0
S. Maria	0	0	1	0	0	0	0	0.0	0.0
Sayán	0	0	0	0	0	0	0	0.0	0.0
Vegueta	0	0	0	0	0	0	0	0.0	0.0
Prov. Oyón	12	9	1	0	1	5	1	-80.0	16.67
Oyón	0	0	1	0	0	0	0	0.0	0.00
Andajes	0	0	0	0	0	0	0	0.0	0.00
Caujul	1	3	0	0	0	1	0	-100.0	0.00
Cochamarca	10	5	0	0	1	3	0	-100.0	0.00
Navan	1	0	0	0	0	0	1	100.0	16.67
Pachangara	0	0	0	0	0	0	0	0.0	0.00
Ihuari-Acotama	0	1	0	0	0	0	0	0.0	0.00
Otros Distritos	3	5	2	1	2	3	3	0.0	-

Fuente: Base de Datos Notiweb - Hospital Regional Huacho

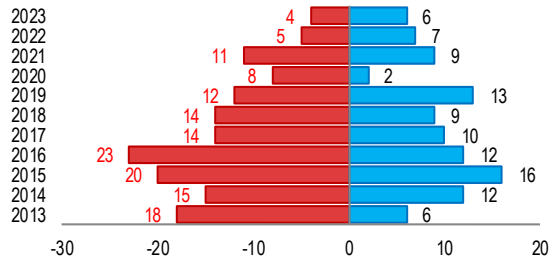
\* acumulado hasta la SE. 51

HRH\*\*: Hospital Regional Huacho

# MUERTE FETAL

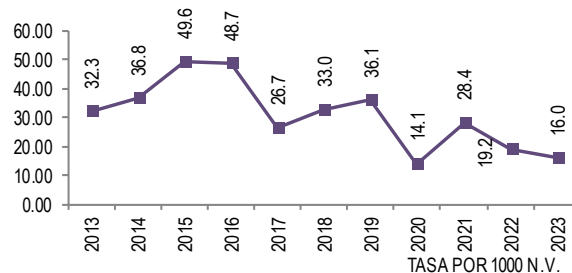
## ATENDIDOS EN EL HOSPITAL REGIONAL HUACHO 2013-2023 HASTA LA SE. N° 51

**Mortalidad fetal por años y sexo**  
atendidos en el Hospital Regional Huacho - periodo 2023 hasta la SE. N° 51



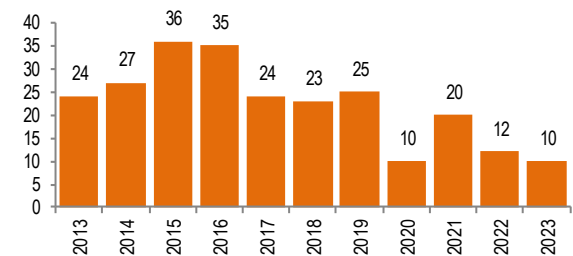
Fuente: Base de Datos Notiweb Hospital Regional Huacho

**Tasa de Mortalidad fetal por años**  
atendidos en el Hospital Regional Huacho - periodo 2023 hasta la SE. N° 51



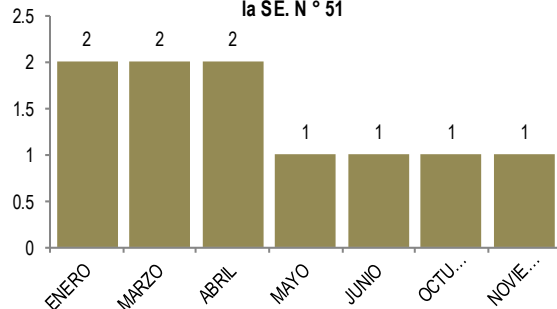
Fuente: Base de Datos Notiweb Hospital Regional Huacho

**Mortalidad fetal por años**  
atendidos en el Hospital Regional Huacho - periodo 2023 hasta la SE. N° 51

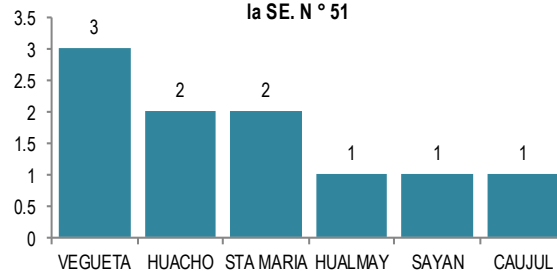


Fuente: Base de Datos Notiweb Hospital Regional Huacho

**Mortalidad fetal por meses**  
atendidos en el Hospital Regional Huacho - periodo 2023 hasta la SE. N° 51

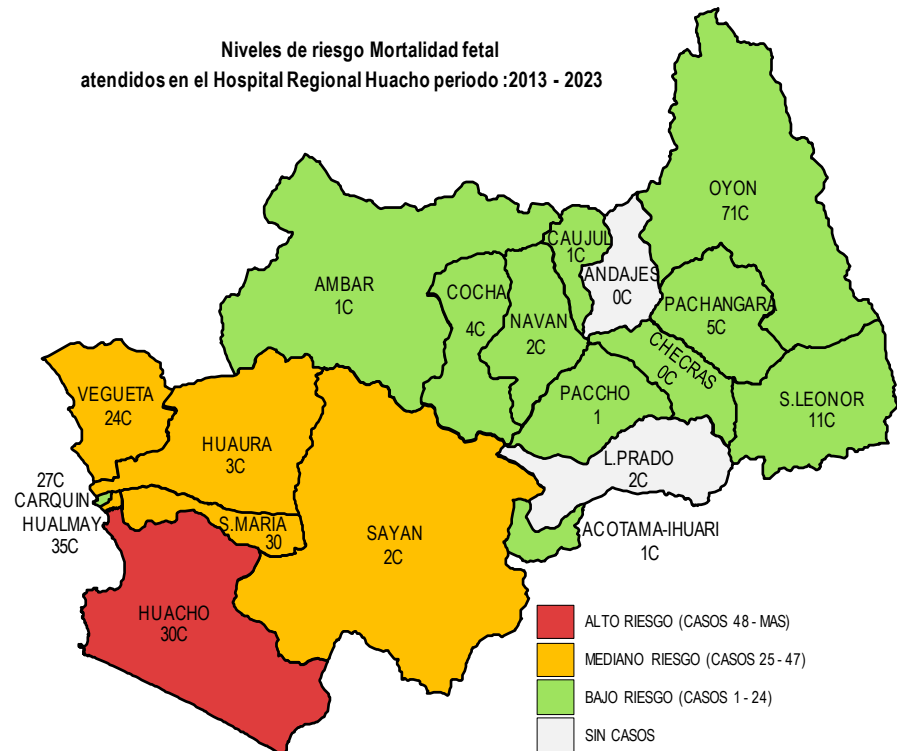


**Mortalidad fetal por distritos**  
atendidos en el Hospital Regional Huacho - periodo 2023 hasta la SE. N° 51



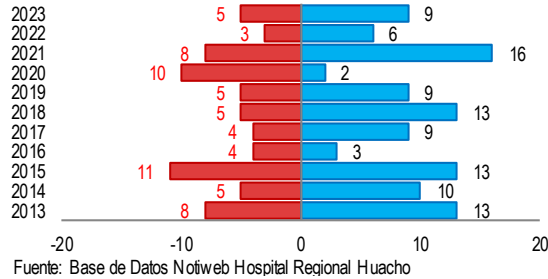
Fuente: Base de Datos Notiweb Hospital Regional Huacho

**Niveles de riesgo Mortalidad fetal**  
atendidos en el Hospital Regional Huacho periodo :2013 - 2023

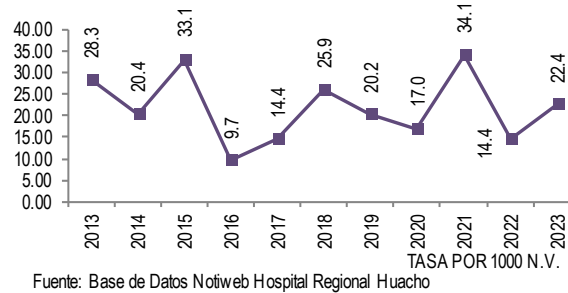


Fuente: Base de Datos Notiweb Hospital Regional Huacho

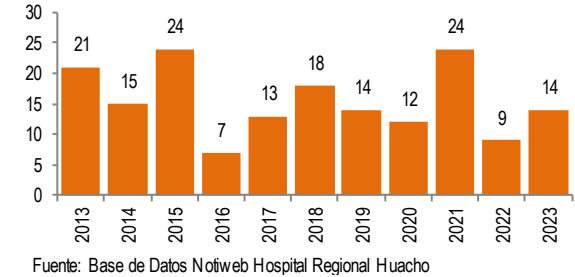
**Muerte neonatal por años y sexo**  
atendidos en el Hospital Regional Huacho - periodo 2023 hasta la SE. N° 51



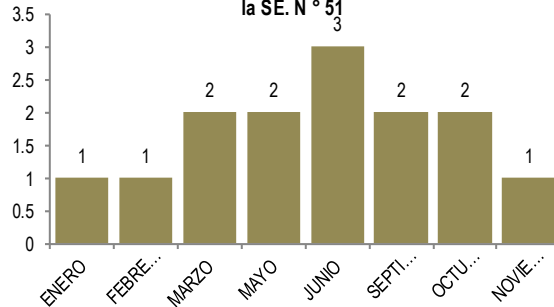
**Tasa de Muerte neonatal por años**  
atendidos en el Hospital Regional Huacho - periodo 2023 hasta la SE. N° 51



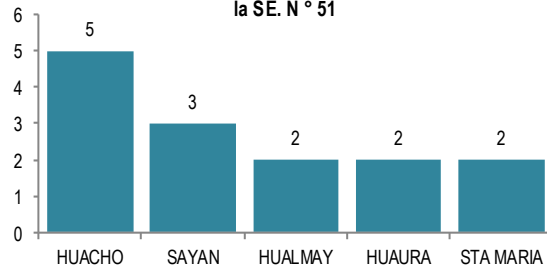
**Muerte neonatal por años**  
atendidos en el Hospital Regional Huacho - periodo 2023 hasta la SE. N° 51



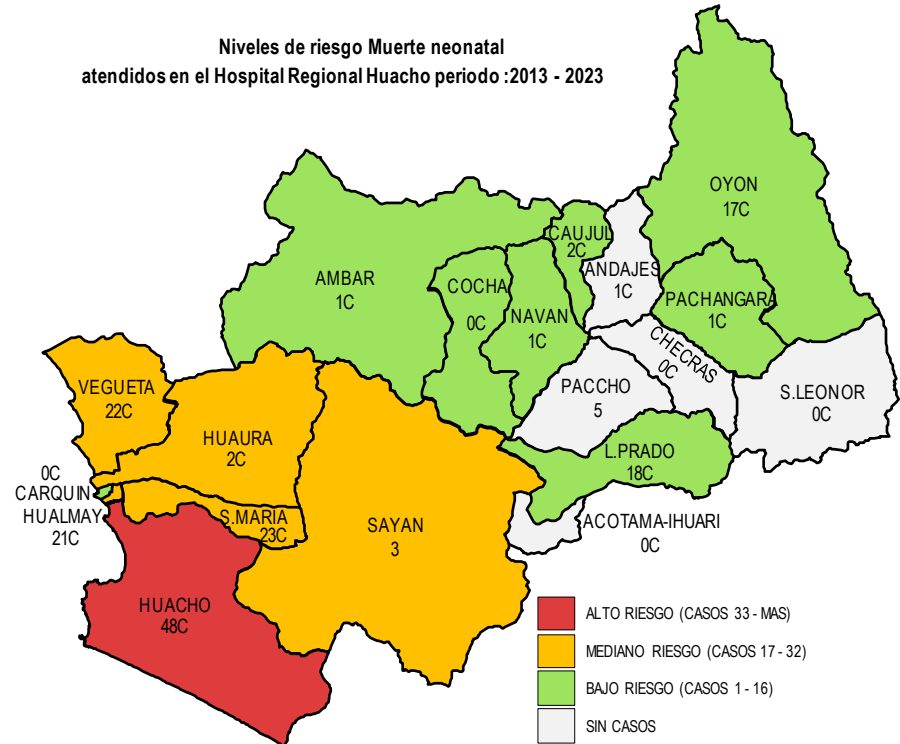
**Muerte neonatal por meses**  
atendidos en el Hospital Regional Huacho - periodo 2023 hasta la SE. N° 51



**Muerte neonatal por distritos**  
atendidos en el Hospital Regional Huacho - periodo 2023 hasta la SE. N° 51



**Niveles de riesgo Muerte neonatal**  
atendidos en el Hospital Regional Huacho periodo :2013 - 2023



# VIGILANCIA DE MORTALIDAD FETAL- NEONATAL ATENDIDOS EN EL HOSPITAL REGIONAL HUACHO 2021-2023 HASTA LA SE. N° 51

## Mortalidad Fetal - Neonatal - periodo 2021

Peso / Gramos	Mte. Fetal	Mte. Neonatal			Total Neonatal
		< 24 Hrs.	1 - 7 Días	8 - 28 Días	
500-999	9	5	5	1	11
1000-1499	5	0	1	0	1
1500-1999	2	1	1	0	2
2000-2499	2	2	3	0	5
2500-2999	0	0	2	0	2
DE 3000 A MAS	2	0	2	1	3
<b>Total</b>	<b>20</b>	<b>8</b>	<b>14</b>	<b>2</b>	<b>24</b>

Fuente: Base de Datos Notiweb Hospital Regional Huacho

## Mortalidad Fetal - Neonatal - periodo 2022

Peso / Gramos	Mte. Fetal	Mte. Neonatal			Total Neonatal
		< 24 Hrs.	1 - 7 Días	8 - 28 Días	
500-999	6	0	3	0	3
1000-1499	2	0	0	0	0
1500-1999	0	1	1	1	3
2000-2499	0	0	1	0	1
2500-2999	2	0	1	0	1
DE 3000 A MAS	2	1	0	0	1
<b>Total</b>	<b>12</b>	<b>2</b>	<b>6</b>	<b>1</b>	<b>9</b>

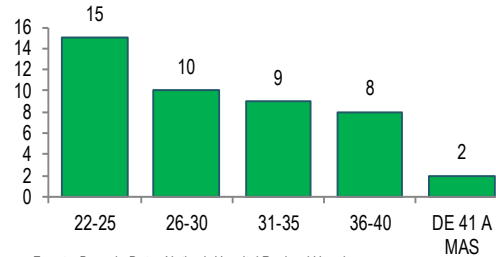
Fuente: Base de Datos Notiweb Hospital Regional Huacho

## Mortalidad Fetal - Neonatal - periodo 2023 hasta la SE. N° 51

Peso / Gramos	Mte. Fetal	Mte. Neonatal			Total Neonatal
		< 24 Hrs.	1 - 7 Días	8 - 28 Días	
500-999	1	5	1	0	6
1000-1499	2	0	1	1	2
1500-1999	2	1	1	0	2
2000-2499	2	0	0	0	0
2500-2999	0	1	1	0	2
DE 3000 A MAS	2	0	1	1	2
<b>Total</b>	<b>9</b>	<b>7</b>	<b>5</b>	<b>2</b>	<b>14</b>

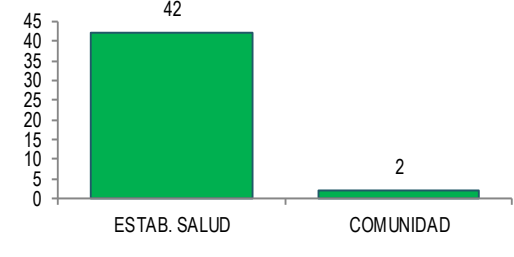
Fuente: Base de Datos Notiweb Hospital Regional Huacho

## Mortalidad Fetal - Neonatal según edad gestacional (periodo 2021)



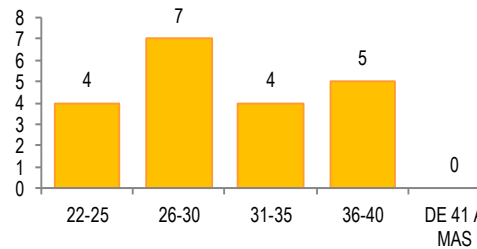
Fuente: Base de Datos Notiweb Hospital Regional Huacho

## Mortalidad Fetal - Neonatal según lugar de muerte (periodo 2021)



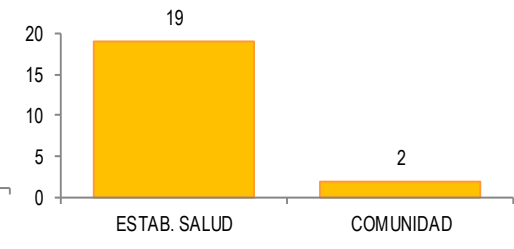
Fuente: Base de Datos Notiweb Hospital Regional Huacho

## Mortalidad Fetal - Neonatal según edad gestacional (periodo 2022)



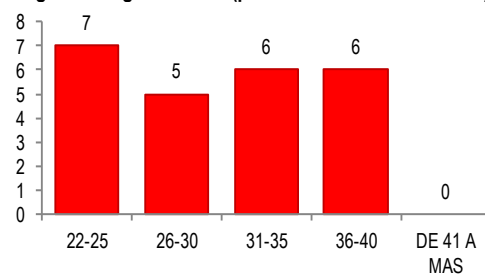
Fuente: Base de Datos Notiweb Hospital Regional Huacho

## Mortalidad Fetal - Neonatal según lugar de muerte (periodo 2022)



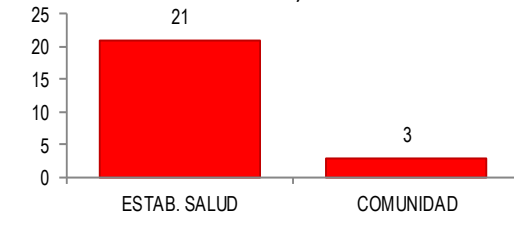
Fuente: Base de Datos Notiweb Hospital Regional Huacho

## Mortalidad Fetal - Neonatal según edad gestacional (periodo 2023 a la SE. N° 051)



Fuente: Base de Datos Notiweb Hospital Regional Huacho

## Mortalidad Fetal - Neonatal según lugar de muerte (periodo 2023 hasta la SE. N° 51)



Fuente: Base de Datos Notiweb Hospital Regional Huacho

# VIGILANCIA DE MORTALIDAD FETAL - NEONATAL

## ATENDIDOS EN EL HOSPITAL REGIONAL HUACHO 2021-2023 HASTA LA SE. N° 51

**Mortalidad Fetal - Neonatal según pesos (periodo 2021-2022; 2023 hasta la SE N° 51)**

Peso / Gramos	2021				2022				2023			
	Neonatal			Total	Neonatal			Total	Neonatal			Total
	< 24H	1-7D	8-28D		< 24H	1-7D	8-28D		< 24H	1-7D	8-28D	
500-999	5	5	1	11	0	3	0	3	5	1	0	6
1000-1499	0	1	0	1	0	0	0	0	0	1	1	2
1500-1999	1	1	0	2	1	1	1	3	1	1	0	2
2000-2499	2	3	0	5	0	1	0	1	0	0	0	0
2500-2999	0	2	0	2	0	1	0	1	1	1	0	2
DE 3000 A MAS	0	2	1	3	1	0	0	1	0	1	1	2
<b>Total</b>	<b>8</b>	<b>14</b>	<b>2</b>	<b>24</b>	<b>2</b>	<b>6</b>	<b>1</b>	<b>9</b>	<b>7</b>	<b>5</b>	<b>2</b>	<b>14</b>

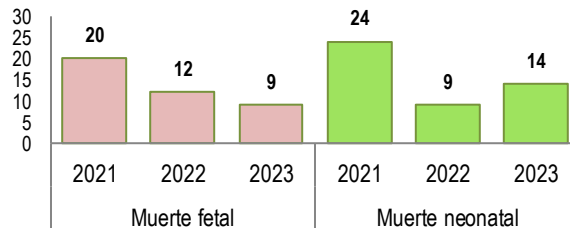
Fuente: Base de Datos Notiweb Hospital Regional Huacho

**Mortalidad Fetal - Neonatal (periodo 2021-2022; 2023 hasta la SE N° 51)**

Peso / Gramos	Muerte fetal			Muerte neonatal		
	2021	2022	2023	2021	2022	2023
500-999	9	6	1	11	3	6
1000-1499	5	2	2	1	0	2
1500-1999	2	0	2	2	3	2
2000-2499	2	0	2	5	1	0
2500-2999	0	2	0	2	1	2
DE 3000 A MAS	2	2	2	3	1	2
<b>Total</b>	<b>20</b>	<b>12</b>	<b>9</b>	<b>24</b>	<b>9</b>	<b>14</b>

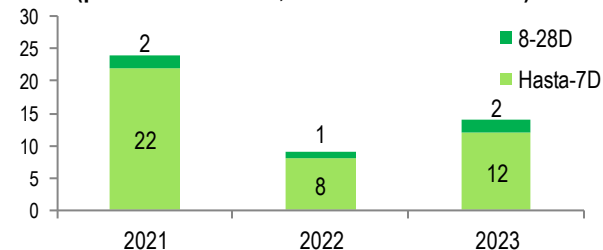
Fuente: Base de Datos Notiweb Hospital Regional Huacho

**Mortalidad Fetal - Neonatal**  
(periodo 2021-2022; 2023 hasta la SE N° 51)



Fuente: Base de Datos Notiweb Hospital Regional Huacho

**Mortalidad Neonatal**  
(periodo 2021-2022; 2023 hasta la SE N° 51)

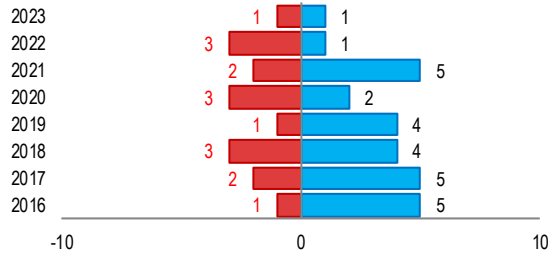


Fuente: Base de Datos Notiweb Hospital Regional Huacho

# MUERTE INFANTIL

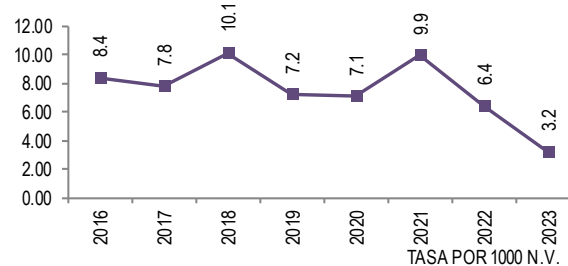
## ATENDIDOS EN EL HOSPITAL REGIONAL HUACHO 2013 -2023 HASTA LA SE. N° 51

**Muerte infantil por años y sexo**  
atendidos en el Hospital Regional Huacho - periodo 2023 hasta la SE. N° 51



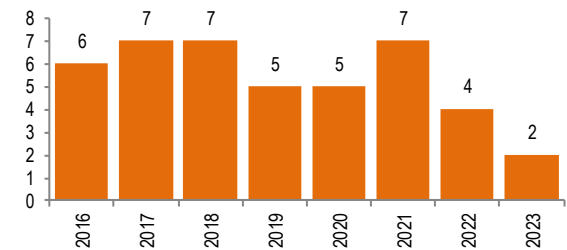
Fuente: Base de Datos Notiweb Hospital Regional Huacho

**Tasa de Muerte infantil por años**  
atendidos en el Hospital Regional Huacho - periodo 2023 hasta la SE. N° 51



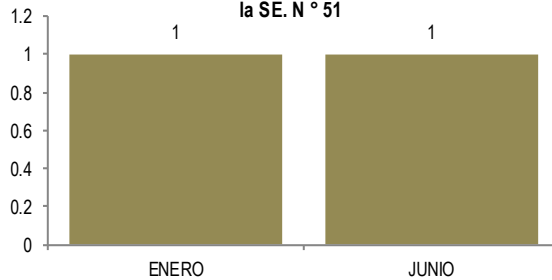
Fuente: Base de Datos Notiweb Hospital Regional Huacho

**Muerte infantil por años**  
atendidos en el Hospital Regional Huacho - periodo 2023 hasta la SE. N° 51

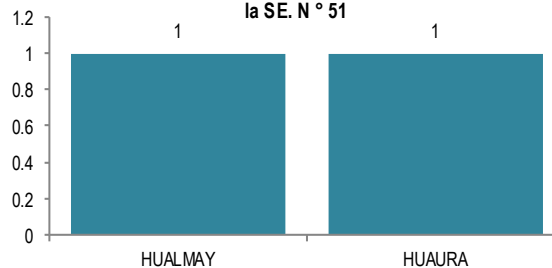


Fuente: Base de Datos Notiweb Hospital Regional Huacho

**Muerte infantil por meses**  
atendidos en el Hospital Regional Huacho - periodo 2023 hasta la SE. N° 51

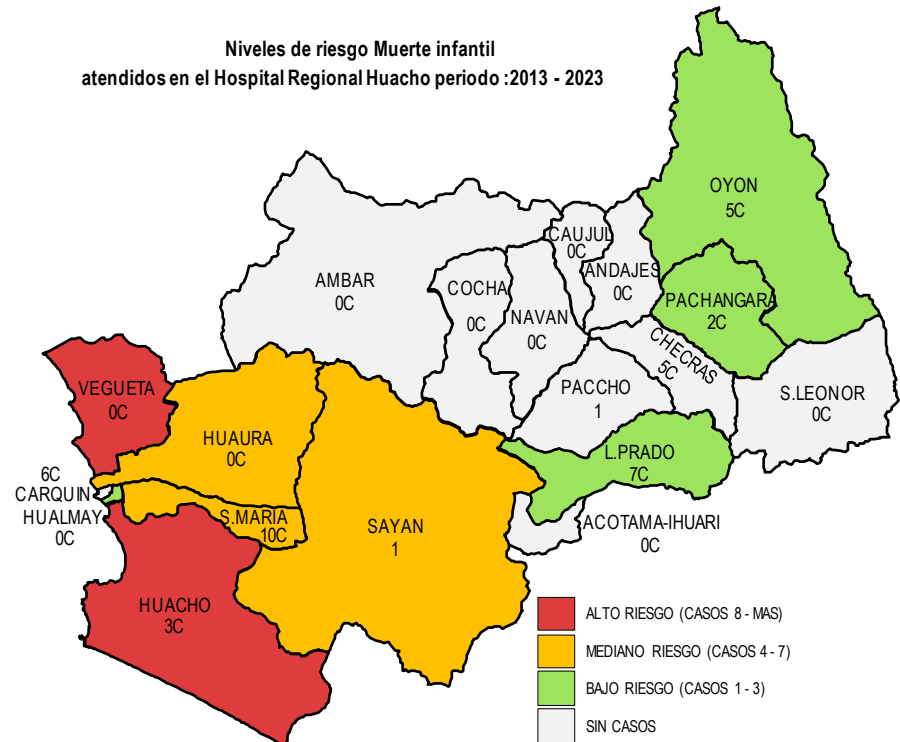


**Muerte infantil por distritos**  
atendidos en el Hospital Regional Huacho - periodo 2023 hasta la SE. N° 51



Fuente: Base de Datos Notiweb Hospital Regional Huacho

**Niveles de riesgo Muerte infantil**  
atendidos en el Hospital Regional Huacho periodo :2013 - 2023



Fuente: Base de Datos Notiweb Hospital Regional Huacho

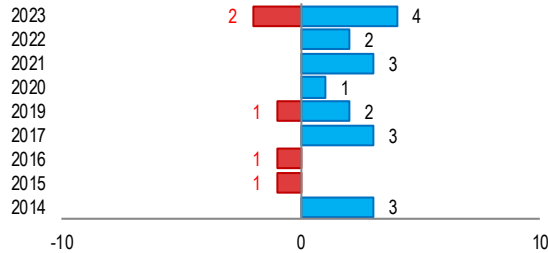




# MUERTE EN MENORES DE 5 AÑOS ATENDIDOS EN EL HOSPITAL REGIONAL HUACHO 2013 -2023 HASTA LA SE. N° 51

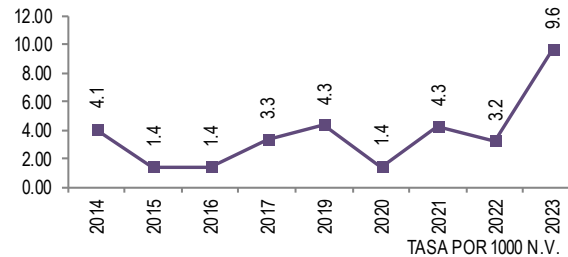


Muerte en menores de 5 años por años y sexo  
atendidos en el Hospital Regional Huacho - periodo 2023 hasta  
la SE. N° 51



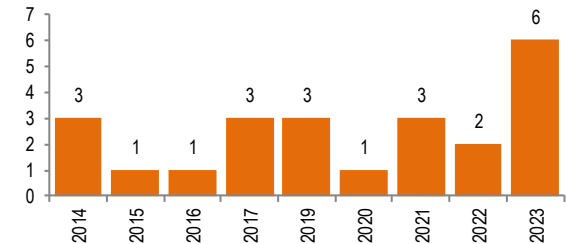
Fuente: Base de Datos Notiweb Hospital Regional Huacho

Tasa de Muerte en menores de 5 años por años  
atendidos en el Hospital Regional Huacho - periodo 2023 hasta  
la SE. N° 51



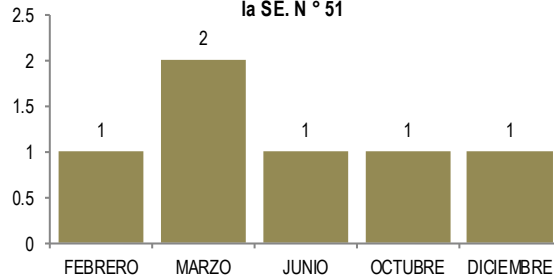
Fuente: Base de Datos Notiweb Hospital Regional Huacho

Muerte en menores de 5 años por años  
atendidos en el Hospital Regional Huacho - periodo 2023 hasta  
la SE. N° 51

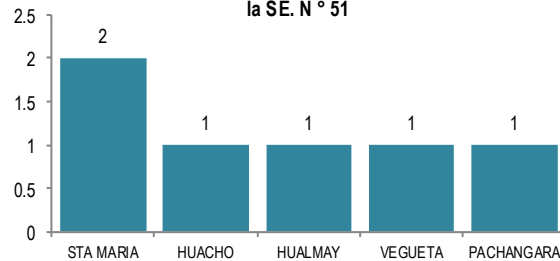


Fuente: Base de Datos Notiweb Hospital Regional Huacho

Muerte en menores de 5 años por meses  
atendidos en el Hospital Regional Huacho - periodo 2023 hasta  
la SE. N° 51

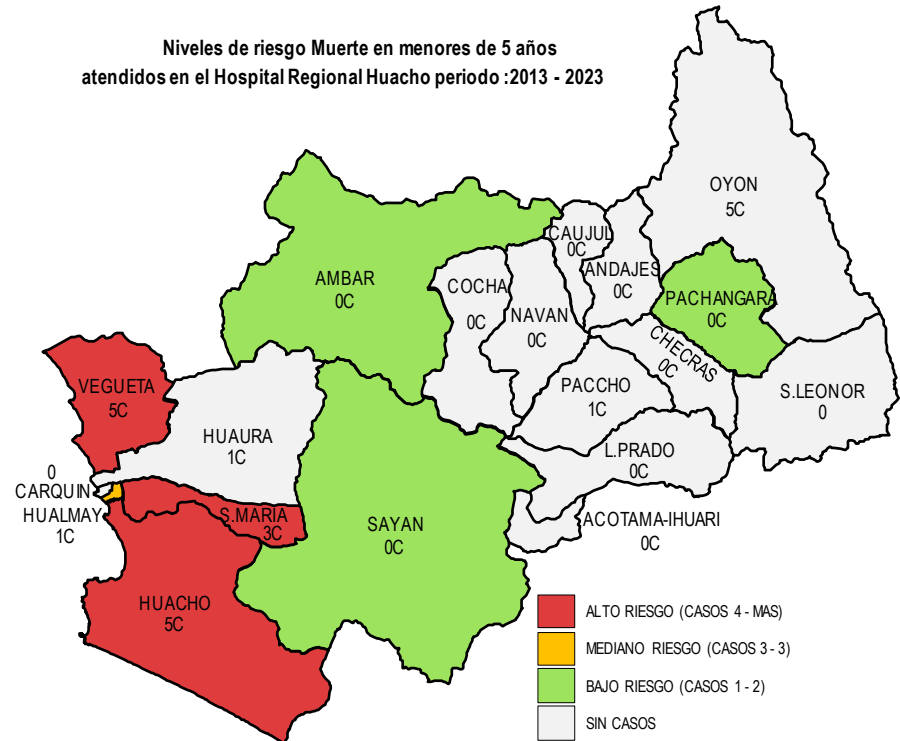


Muerte en menores de 5 años por distritos  
atendidos en el Hospital Regional Huacho - periodo 2023 hasta  
la SE. N° 51



Fuente: Base de Datos Notiweb Hospital Regional Huacho

Niveles de riesgo Muerte en menores de 5 años  
atendidos en el Hospital Regional Huacho periodo :2013 - 2023

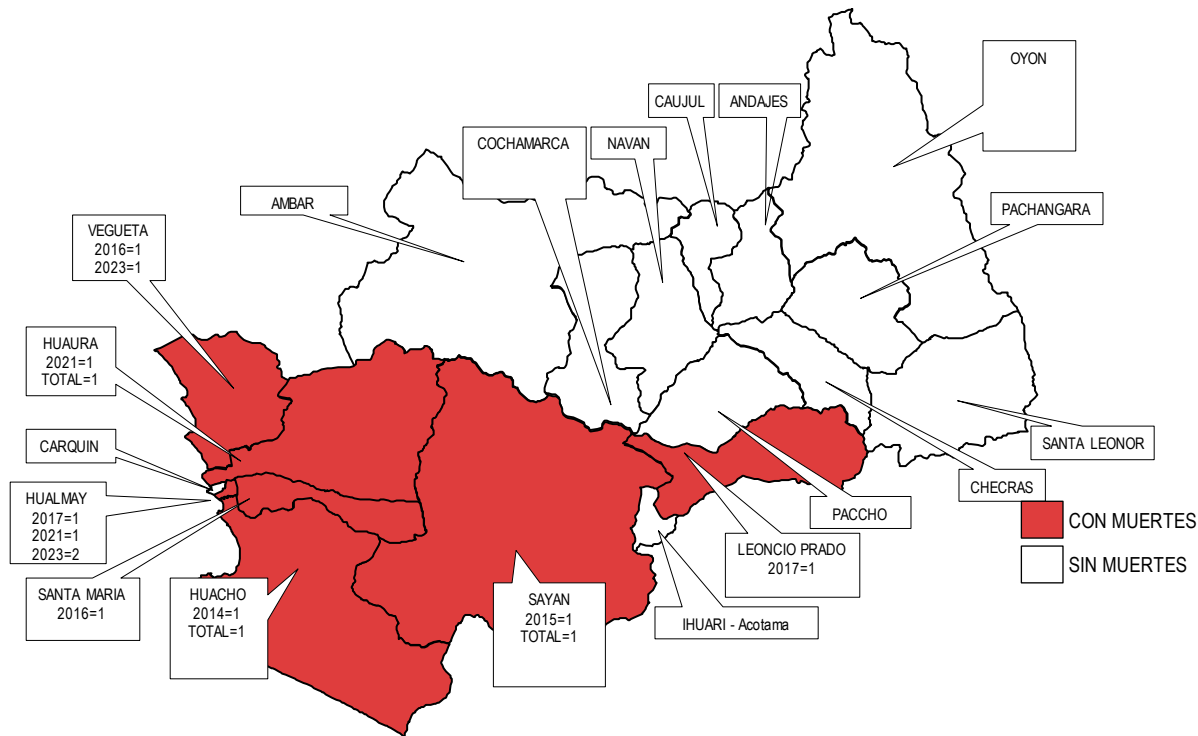


Fuente: Base de Datos Notiweb Hospital Regional Huacho



# MUERTES MATERNAS TOTALES

## ATENDIDAS EN EL HOSPITAL REGIONAL HUACHO 2013 - 2023 HASTA LA SE. N° 51



### INCIDENCIA DE MUERTES MATERNAS TOTALES

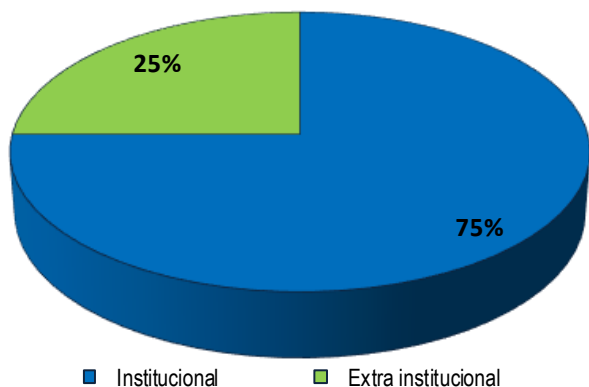
ESCENARIOS	2013	2014	2015	2016	2017	2018	2019	2020	2021	2022	2023
PROV. HUAURA	0	1	1	2	2	0	0	0	2	0	3
PROV. OYON	0	0	0	0	0	0	0	0	0	0	0
ESC. ANDINO	0	0	0	0	1	0	0	0	0	0	0
ESC. COSTA	0	1	1	2	1	0	0	0	2	0	3
OTROS DISTRITOS	0	0	0	0	0	0	0	0	0	0	0
<b>TOTAL MUERTES MATERNAS</b>	<b>0</b>	<b>1</b>	<b>1</b>	<b>2</b>	<b>2</b>	<b>0</b>	<b>0</b>	<b>0</b>	<b>2</b>	<b>0</b>	<b>3</b>
MUERTE MATERNA DIRECTA	0	0	0	0	0	0	0	0	0	0	2
MUERTE MATERNA INDIRECTA	0	0	1	0	1	0	0	0	1	0	1
MUERTE MATERNA INCIDENTAL	0	0	0	0	0	0	0	0	0	0	0
<b>TASA DE MUERTE MATERNA</b>	<b>0</b>	<b>13.62</b>	<b>13.77</b>	<b>27.86</b>	<b>22.22</b>	<b>0</b>	<b>0</b>	<b>0</b>	<b>28.41</b>	<b>0</b>	<b>47.02</b>

Fuente: Base de datos Módulo de Vigilancia Materna del Hospital Regional Huacho

# MUERTES MATERNAS TOTALES

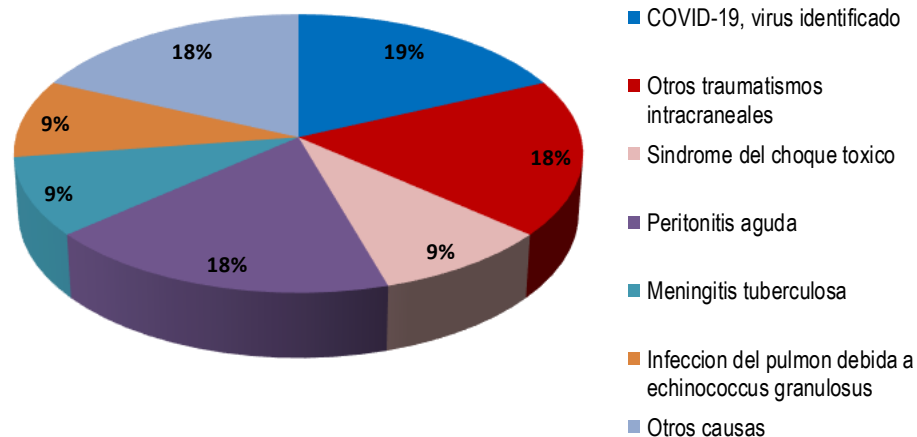
## ATENDIDAS EN EL HOSPITAL REGIONAL HUACHO 2013 - 2023 HASTA LA SE. N° 51

**Muerte Materna Institucional y Extrainstitucional**  
atendidas en el Hospital Regional Huacho, periodo 2013 - 2023\* hasta la SE. N° 51



Fuente: Base de datos Módulo de Vigilancia Materna del Hospital Regional Huacho

**Causas de Muerte Materna**  
atendidas en el Hospital Regional Huacho, periodo 2013 - 2023\* hasta la SE. N° 51



Fuente: Base de datos Módulo de Vigilancia Materna del Hospital Regional Huacho

# HOSPITAL REGIONAL HUACHO



M.N. Edwin Suarez Alvarado

**Director Ejecutivo**

Lic. Flor Giuliana García La Rosa

**Jefe de la Unidad de Epidemiología y Salud Ambiental**

Lic. Doris Emperatriz Aguirre Chumbes

**Jefe del Área de Epidemiología**

## **Equipo del Área Epidemiología**

Lic. Juana Olinda Nicho Vargas

Lic. Xiomara Huertas Torres

Lic. Irene Rojas Carlos

Lic. Deissy Antonio Nicho

Lic. Nohely Perez Salvador

Ing. Mercedes Silvia Mendoza Cueva

Tec. Adm. Percy Castillo Nolasco