



SALA SITUACIONAL DE INFORMACIÓN DINÁMICA

HOSPITAL REGIONAL HUACHO

**UNIDAD DE EPIDEMIOLOGÍA Y SALUD
AMBIENTAL**

SEMANA EPIDEMIOLÓGICA N° 52

HUACHO - 2023



PRESENTACIÓN



La Sala Situacional de Salud, es una publicación oficial de la Dirección Ejecutiva del Hospital Huacho Huaura Oyón y SBS a través de la Unidad de Epidemiología y Salud Ambiental. Este sistema se encuentra insertado en la Red Nacional de Epidemiología (RENACE) del Ministerio de Salud.

La información contenida en este segmento publicado es definida como INFORMACION DINAMICA y forma parte de la estructura de la Sala Situacional, sujeta a modificaciones en semanas epidemiológicas posteriores sustentado por el ingreso de nuevos casos que por criterio de fecha de inicio de enfermedad puedan ubicarse en semanas anteriores.

La fuente de datos es el registro semanal de enfermedades y eventos sujetos a notificación inmediata o semanal, la Semana Epidemiológica inicia el día domingo de cada semana y concluye el día sábado siguiente.

Ponemos a su disposición de este aporte seguros de cumplir con unas de las funciones de la Salud Pública inherentes con la epidemiología.

Atentamente

Flor Giuliana García La Rosa

Jefe de la Unidad de Epidemiología y Salud Ambiental

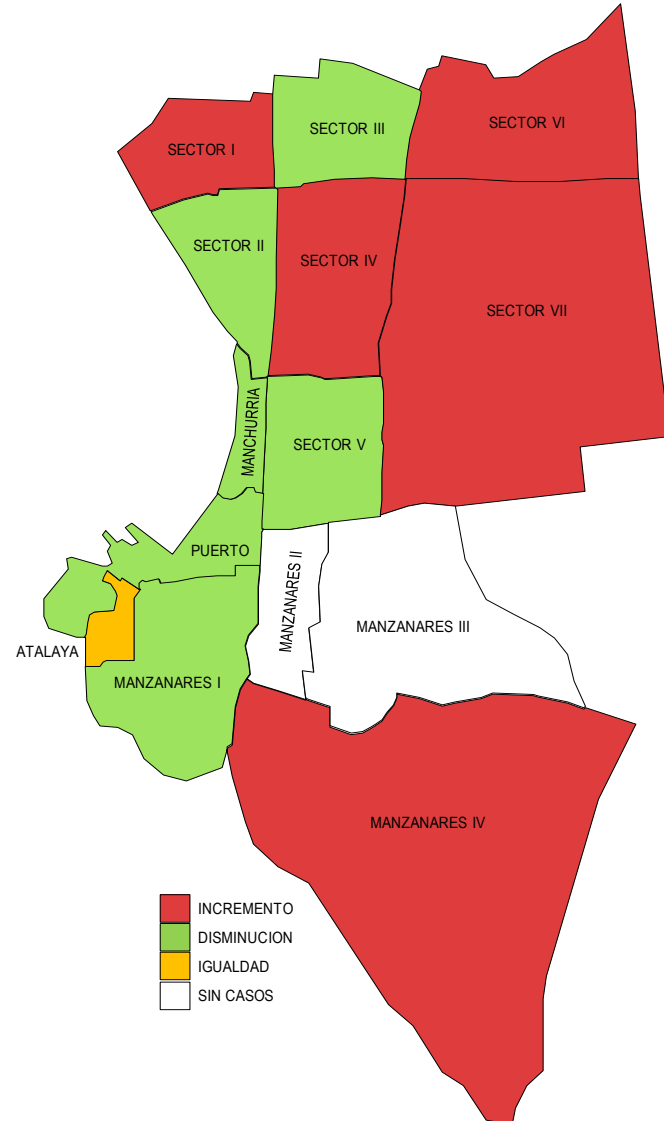
VIGILANCIA DE FEBRILES

ATENDIDOS EN EL HOSPITAL REGIONAL HUACHO HASTA LA SE. N° 52 - 2023

Incremento de febriles por sectores del distrito de Huacho
atendidos en el Hospital Regional Huacho hasta la SE. N° 52 - 2023

Localidades	Semanas		Acum.	Tasa de Variación
	51	52		
SECTOR I	4	14	589	250.0
SECTOR II	11	9	428	-18.2
SECTOR III	7	5	374	-28.6
SECTOR IV	8	13	581	62.5
SECTOR V	6	3	275	-50.0
SECTOR VI	2	3	148	50.0
SECTOR VII	7	11	409	57.1
MANZANARES I	5	4	154	-20.0
MANZANARES II	0	0	19	0.0
MANZANARES III	0	0	21	0.0
MANZANARES IV	3	5	208	66.7
MANCHURRIA	2	0	67	-100.0
PUERTO	1	0	68	-100.0
ATALAYA	2	2	90	0.0
Total	58	69	3432	19.0

Fuente: Registro hospitalario de febriles.



Fuente: Registro hospitalario de febriles.



VIGILANCIA DE FEBRILES

ATENDIDOS EN EL HOSPITAL REGIONAL HUACHO HASTA LA SE. N° 52 - 2023

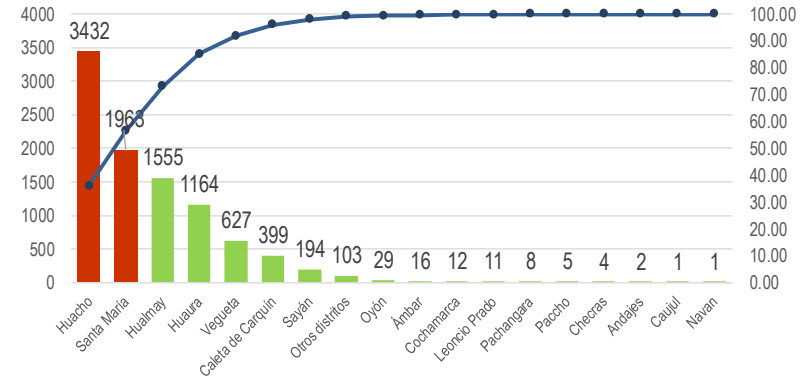


Febriles por distrito de procedencia y grupo edad
atendidos en el Hospital Regional Huacho hasta a la SE. 52 - 2023

Distrito	Acumulado hasta la semana epidemiológica N° 52						Total	(%)
	men1a.	1-4a.	5-9a.	10-19a.	20-59a.	60 a más		
Huacho	304	938	839	455	776	120	3432	36.03%
Ámbar	2	6	3	0	2	3	16	0.17%
Caleta de Carquín	49	119	102	46	75	8	399	4.19%
Checras	0	2	0	0	1	1	4	0.04%
Hualmay	164	453	367	231	289	51	1555	16.32%
Huaura	162	398	217	137	213	37	1164	12.22%
Leoncio Prado	0	8	0	1	1	1	11	0.12%
Paccho	0	0	1	0	2	2	5	0.05%
Santa María	213	613	472	246	337	82	1963	20.61%
Sayán	31	69	33	23	32	6	194	2.04%
Vegüeta	91	226	131	60	98	21	627	6.58%
Oyón	2	6	5	3	10	3	29	0.30%
Andajes	0	0	0	0	1	1	2	0.02%
Caujúl	0	1	0	0	0	0	1	0.01%
Cochamarca	3	3	2	1	3	0	12	0.13%
Navan	1	0	0	0	0	0	1	0.01%
Pachangara	3	1	3	0	1	0	8	0.08%
Otros distritos	2	35	23	5	33	5	103	1.08%
Total Febriles	1027	2878	2198	1208	1874	341	9526	100.00
Proporción	10.78	30.21	23.07	12.68	19.67	3.58	100.00	

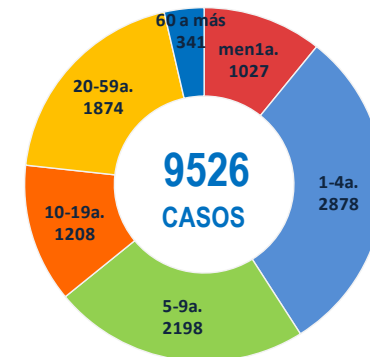
Fuente: Registro hospitalario de febriles.

Incidencia de febriles por distrito de procedencia
atendidos en el Hospital Regional Huacho hasta a la SE. 52 - 2023



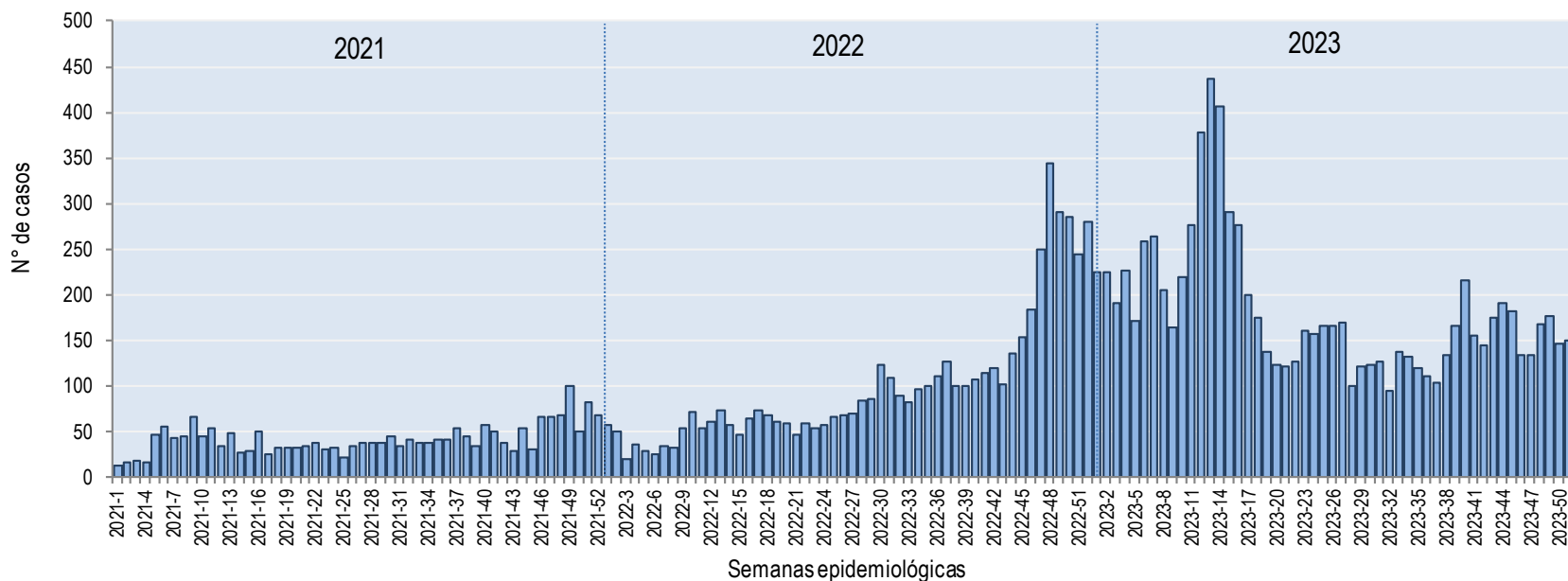
Fuente: Base de Datos Notiweb Hospital Regional Huacho

Casos de febriles por grupo etáreo
atendidos en el Hospital Regional Huacho hasta a la SE. 52 - 2023

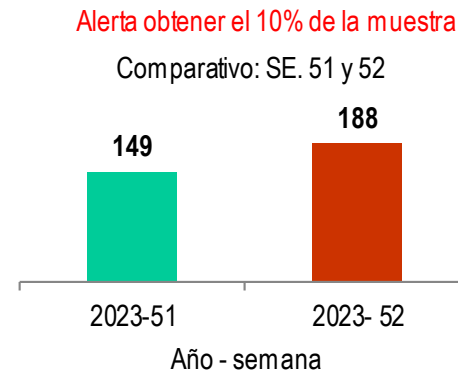
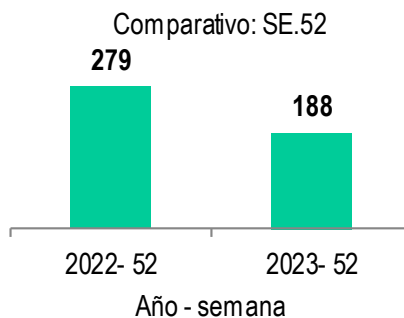
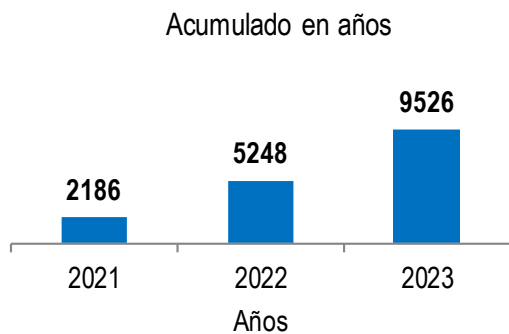


Fuente: Registro hospitalario de febriles

CURVA EPIDÉMICA SEMANAL DE FEBRILES ATENDIDOS EN EL HOSPITAL REGIONAL HUACHO PERIODO : 2021-2023

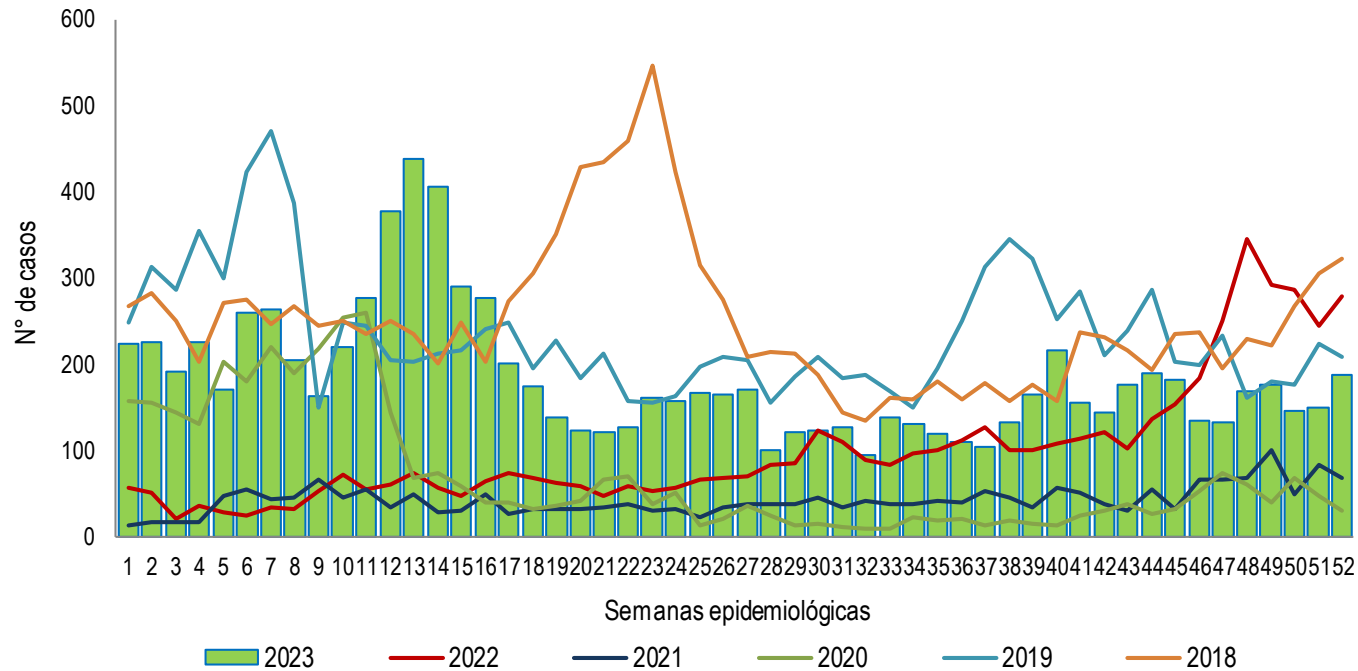


Fuente: Base de Datos Notiweb Hospital Regional Huacho

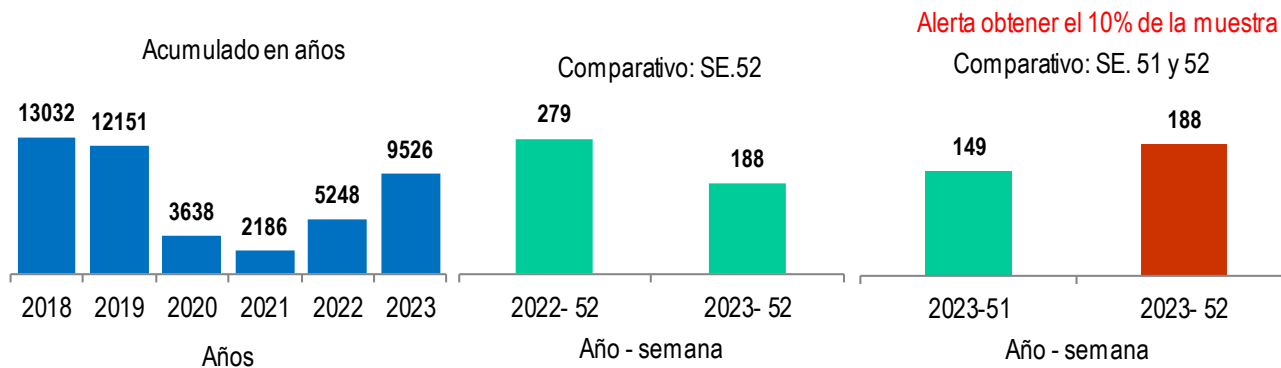


Fuente: Base de Datos Notiweb Hospital Regional Huacho

TENDENCIA SEMANAL DE FEBRILES ATENDIDOS EN EL HOSPITAL REGIONAL HUACHO PERIODO: 2018 – 2023



Fuente: Base de Datos Notiweb Hospital Regional Huacho



Fuente: Base de Datos Notiweb Hospital Regional Huacho



TENDENCIA Y TASA DE VARIACIÓN DE FEBRILES POR DISTRITOS ATENDIDOS EN EL HOSPITAL REGIONAL HUACHO PERIODO DEL 2018 – 2023 HASTA LA SE. 52



Provincia / Distritos	Casos atendidos en el HRH** a la semana epidemiológica N° 52							Tasa de Variación	Proporción
	2018	2019	2020	2021	2022	Promedio 2018 - 2022*	2023		
Hospital Huacho Huaura Oyón y Si	12860	11942	3572	2151	5126	7130	9423	32.2	-
Prov. Huaura	12799	11866	3551	2143	5104	7093	9370	32.1	99.4
Huacho	5002	4518	1337	850	1970	2735	3432	25.5	36.4
Ámbar	11	17	4	3	8	9	16	77.8	0.2
Carquín	409	484	127	77	174	254	399	57.1	4.2
Checra	3	1	0	0	1	1	4	300.0	0.0
Hualmay	2197	1987	628	314	841	1193	1555	30.3	16.5
Huaura	1461	1354	439	292	638	837	1164	39.1	12.4
L. Prado	8	10	5	1	6	6	11	83.3	0.1
Paccho	14	12	9	1	8	9	5	-44.4	0.1
S. Leonor	1	5	1	1	0	2	0	-100.0	0.0
S. María	2448	2365	670	426	993	1380	1963	42.2	20.8
Sayán	319	306	102	36	117	176	194	10.2	2.1
Vegüeta	926	807	229	142	348	490	627	28.0	6.7
Prov. Oyón	58	72	17	8	20	35	53	51.4	0.6
Oyón	41	40	7	3	9	20	29	45.0	0.3
Andajes	1	3	0	0	0	1	2	100.0	0.0
Caujul	0	1	0	0	0	0	1	100.0	0.0
Cochamarca	4	10	4	1	3	4	12	200.0	0.1
Naván	0	1	1	0	2	1	1	0.0	0.0
Pachangará	12	17	5	4	6	9	8	-11.1	0.1
Ihuari - Acotama	3	4	4	0	2	3	0	-100.0	0.0
Otros distritos	172	209	66	35	122	121	103	-14.9	-

Fuente: Base de Datos Notiweb Hospital Regional Huacho

* acumulado hasta la SE. N° 52

HRH**: Hospital Regional Huacho



BROTOS Y EMERGENCIAS ATENDIDOS EN EL HOSPITAL REGIONAL HUACHO HASTA LA SE. 52 -2023



EVENTOS	DIAGNÓSTICO	LUGAR	FECHA DE INICIO DE SÍNTOMAS 1	SE.	Nº CASOS	NOTIFICADO SIEPI-BROTOS	PRUEBAS DE LABORATORIO	INFORMACIÓN ADICIONAL
EVISAP	ETA	VEGUETA	02-01-23	1	2	SI Epi-Brotos 02-01-23	No aplica	<ul style="list-style-type: none">✓ Casos: 02 pacientes se intoxicaron al consumir pollo a la brasa guardado dos días anteriores.✓ Síntomas: náuseas, vómitos y desvanecimiento.✓ Actividades realizadas: investigación y vigilancia de los casos ingresados y nuevos casos.
EVISAP	ACCIDENTE DE TRÁNSITO	HUACHO	15-01-23	3	7	SI Epi-Brotos 16-01-23	No aplica	<ul style="list-style-type: none">✓ Casos: 07 accidentados.✓ Suceso del accidente: despiste de minivan.✓ 5 con alta médica y 2 con alta voluntaria.✓ Actividades realizadas: monitoreo vía telefónica.✓ Evento en investigación concluida.
BROTE	MPB	CARQUÍN	09-02-23	7	3	SI Epi-Brotos 12-02-23	No aplica Diag.Por Clínica	<ul style="list-style-type: none">✓ Casos: 03 pacientes identificados en el Hospital Regional Huacho.✓ Suceso del brote: distrito de Carquín, cuna "Comunal San Pedro".✓ Actividades realizadas: monitoreo vía telefónica.✓ Evento en investigación concluida.
EVISAP	ETA	VEGUETA	17-03-23	11	2	SI Epi-Brotos 17-03-23	No se realizo Diag.Por Clínica	<ul style="list-style-type: none">✓ Casos: 02 pacientes de intoxicaron alimentaria por cosumir atun.✓ Síntomas: nauseas, vómitos y fiebre✓ Actividades realizadas: investigación y vigilancia de los casos ingresados y búsqueda activa de nuevos casos.

Fuente: Base de datos Notiweb Hospital Regional Huacho a la S.E. N° 52
1= fecha de inicio de síntomas del primer caso



BROTOS Y EMERGENCIAS ATENDIDOS EN EL HOSPITAL REGIONAL HUACHO HASTA LA SE. 52 -2023



EVENTOS	DIAGNÓSTICO	LUGAR	FECHA DE INICIO DE SÍNTOMAS 1	SE.	Nº CASOS	NOTIFICADO SIEPI-BROTOS	PRUEBAS DE LABORATORIO	INFORMACIÓN ADICIONAL
BROTE	MPB	HUACHO	24-03-23	12	3	SI Epi-Brotos	No se realizo Diag.Por Clínica	<ul style="list-style-type: none">✓ Casos: 03 pacientes (11m,5 y 7a) con EMPB, que corresponden al mismo nucleo familiar.✓ Sintomas: Fiebre, lesiones maculopapulares y vesiculares en manos, pies y boca.✓ Actividades: Investigación, análisis, caracterización del brote y búsqueda activa✓ Evento en investigacion concluida
EVISAP	ACCIDENTE DE TRÁNSITO	HUACHO	03-04-23	14	16	SI Epi-Brotos	No aplica	<ul style="list-style-type: none">✓ N° afectados: 16 accidentados.✓ Tipo de accidente: Despiste de microbus.✓ Daños humanos leves, no se reporto hospitalizados, ni fallecidos .✓ Actividades realizadas: Investigacion, analisis.✓ Evento en investigación concluida.
EVISAP	ACCIDENTE DE TRÁNSITO	HUACHO	08-04-23	14	8	SI Epi-Brotos	No aplica	<ul style="list-style-type: none">✓ N° afectados: 8 accidentados.✓ Tipo de accidente: choque de automovil con camioneta.✓ Daños humanos, se reporto 4 hospitalizados, ningun fallecido.✓ Actividades realizadas: Investigacion, analisis.✓ Evento en investigación concluida.
EVISAP	ACCIDENTE DE TRÁNSITO	HUACHO	12-04-23	15	7	SI Epi-Brotos	No aplica	<ul style="list-style-type: none">✓ N° afectados: 7 accidentados.✓ Tipo de accidente: choque de automovil con camión.✓ Daños humanos, se reporto 3 hospitalizados, 1 fallecido.✓ Actividades realizadas: Investigacion, analisis.✓ Evento en investigación concluida.

Fuente: Base de datos Notiweb Hospital Regional Huacho a la S.E. N° 52

1= fecha de inicio de síntomas del primer caso



BROTOS Y EMERGENCIAS ATENDIDOS EN EL HOSPITAL REGIONAL HUACHO HASTA LA SE. 52 -2023



EVENTOS	DIAGNÓSTICO	LUGAR	FECHA DE INICIO DE SÍNTOMAS 1	SE.	N° CASOS	NOTIFICADO SIEPI- BROTOS	PRUEBAS DE LABORATORIO	INFORMACIÓN ADICIONAL
EVISAP	ACCIDENTE DE TRÁNSITO	HUACHO	12-04-23	15	7	SI Epi-Brotos	No aplica	<ul style="list-style-type: none">✓ N° afectados: 7 accidentados.✓ Tipo de accidente: choque de automovil con camión.✓ Daños humanos, se reporto 3 hospitalizados, 1 fallecido.✓ Actividades realizadas: Investigación, analisis.✓ Evento en investigación concluida.
BROTE	MPB	HUACHO	20-04-23	16	2	SI Epi-Brotos	No se realizo Diag.Por Clínica	<ul style="list-style-type: none">✓ Casos: 02 pacientes reportados al Hospital Regional Huacho.✓ Suceso del brote: distrito de Huacho, I.E. " Capullitos".✓ Actividades realizadas: intervención en la institución educativa y monitoreo vía telefónica.✓ Evento en investigación concluida.
BROTE	MPB	HUACHO	09-06-23	24	2	SI Epi-Brotos	No Aplica	<ul style="list-style-type: none">✓ Casos: 01 paciente identificado en el consultorio de Emergencia del Hospital Regional Huacho.✓ Suceso del brote: distrito de Huacho, I.E. " Columbia".✓ Actividades realizadas: intervención en la institución educativa "Columbia" y monitoreo vía telefónica de los casos hallados. Monitoreo de los posibles casos(contactos) seguimiento.✓ Evento en investigación concluida.

Fuente: Base de datos Notiweb Hospital Regional Huacho a la S.E. N° 52
1= fecha de inicio de síntomas del primer caso



BROTOS Y EMERGENCIAS ATENDIDOS EN EL HOSPITAL REGIONAL HUACHO HASTA LA SE. 52 -2023



EVENTOS	DIAGNÓSTICO	LUGAR	FECHA DE INICIO DE SÍNTOMAS 1	SE.	N° CASOS	NOTIFICADO SIEPI- BROTOS	PRUEBAS DE LABORATORIO	INFORMACIÓN ADICIONAL
EVISAP	ACCIDENTE DE TRÁNSITO	SAYÁN	01/07/2023	26	8	SI Epi-Brotos	No aplica	<ul style="list-style-type: none">✓ N° afectados: 8 accidentados.✓ Tipo de accidente: despiste de ómnibus interprovincial (Empresa Armonía) a la altura de la carretera Churín Sayán (Picunche).✓ Daños humanos, solo heridos atendidos en la Emergencia del Hospital Regional Huacho y dados de alta una vez estables.✓ Actividades realizadas: Investigación de los casos; llenado de fichas epidemiológicas, llamada telefónica a personas afectadas, elevación del informe al inmediato superior.✓ Evento en investigación concluida.
BROTE	ETA	HUACHO	12/08/2023	32	3	SI Epi-Brotos	No aplica	<ul style="list-style-type: none">✓ Casos: 03 pacientes se intoxicaron al consumir supuestamente chocolates.✓ Síntomas: náuseas; vómitos y cefalea.✓ Actividades realizadas: investigación y vigilancia de los casos ingresados y nuevos casos.
EVISAP	ACCIDENTE DE TRÁNSITO	VEGUETA	23/08/2023	34	8	SI Epi-Brotos	No aplica	<ul style="list-style-type: none">✓ N° afectados: 8 accidentados.✓ Tipo de accidente: choque de Minivan con Trailer✓ No se reportaron lesionados de Gravedad.✓ Actividades realizadas: Investigación, análisis.✓ Evento en investigación concluida.
EVISAP	INTOXICACIÓN POR ORGANOS FOSFORADO	STA. MARIA	11/09/2023	37	11	SI Epi-Brotos	No se realizo Diag.Por Clínica	<ul style="list-style-type: none">✓ N° afectados: 11 afectados.✓ Tipo de producto: plaguicida✓ No se reportaron afectados de Gravedad.✓ Actividades realizadas: Investigación, análisis.✓ Evento en investigación concluida.

Fuente: Base de datos Notiweb Hospital Regional Huacho a la S.E. N° 52
1= fecha de inicio de síntomas del primer caso



BROTOS Y EMERGENCIAS ATENDIDOS EN EL HOSPITAL REGIONAL HUACHO HASTA LA SE. 52 -2023



EVENTOS	DIAGNÓSTICO	LUGAR	FECHA DE INICIO DE SÍNTOMAS 1	SE.	N° CASOS	NOTIFICADO SIEPI-BROTOS	PRUEBAS DE LABORATORIO	INFORMACIÓN ADICIONAL
EVISAP	ACCIDENTE DE TRÁNSITO	STA. MARIA	13/09/2023	37	9	SI Epi-Brotos	No aplica	<ul style="list-style-type: none">✓ N° afectados: 8 lesionados y 1 fallecido.✓ Tipo de accidente: choque de Minivan con bus✓ No se reportaron lesionados de Gravedad.✓ Actividades realizadas: Investigación, análisis.✓ Evento en investigación concluida.
EVISAP	ACCIDENTE DE TRÁNSITO	HUMAYA	18/10/2023	42	13	SI Epi-Brotos	No aplica	<ul style="list-style-type: none">✓ N° afectados: 13 lesionados y 2 fallecidos.✓ Tipo de accidente: despiste de Minivan.✓ Se reportaron lesionados de gravedad.✓ Actividades realizadas: Investigación, análisis.✓ Evento en investigación concluida.

Fuente: Base de datos Notiweb Hospital Regional Huacho a la S.E. N° 52

1= fecha de inicio de síntomas del primer caso

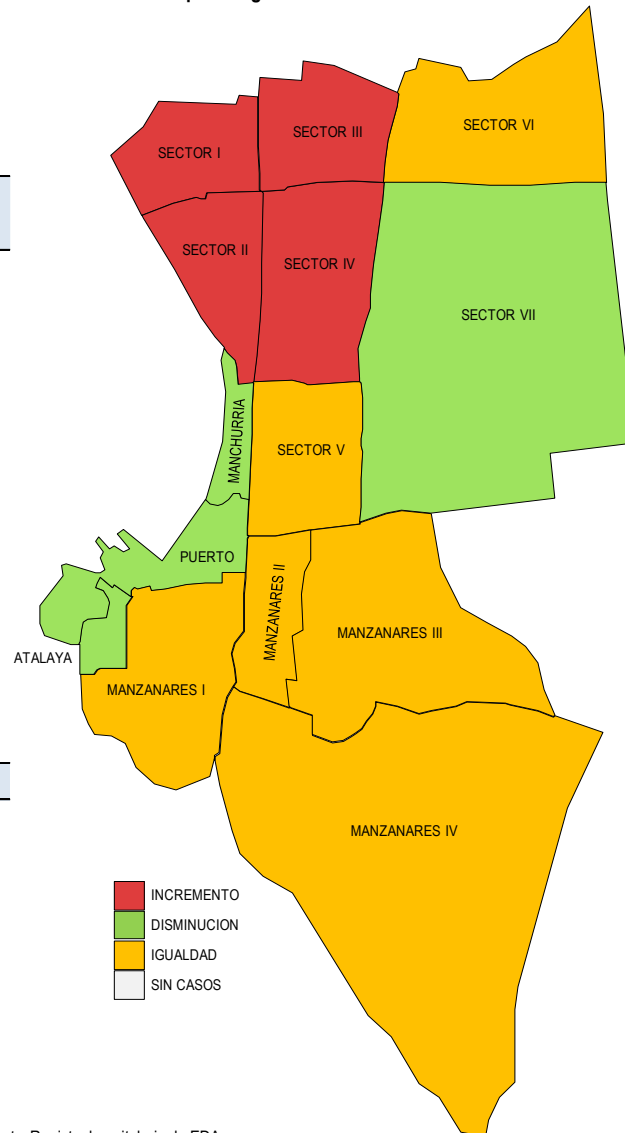
ENFERMEDADES DIARREICAS AGUDAS ATENDIDOS EN EL HOSPITAL REGIONAL HUACHO HASTA LA SE. 52 -2023

Incremento de EDAs por sectores del distrito de Huacho
atendidos en el Hospital Regional Huacho hasta la SE. N° 52 - 2023

Tasa de Variación de EDAs
Localidades del distrito de Huacho
atendidos en el Hospital Regional Huacho hasta la SE. N° 52 - 2023

Localidades	Semana		Acum.	Tasa de Variación
	SE. N° 51	SE. N° 52		
SECTOR I	0	1	110	100.00
SECTOR II	0	1	84	100.00
SECTOR III	0	1	88	100.00
SECTOR IV	2	3	94	50.00
SECTOR V	2	2	67	0.0
SECTOR VI	0	0	37	0.0
SECTOR VII	4	0	91	-100.0
MANZANARES I	0	0	23	0.0
MANZANARES II	0	0	6	0.0
MANZANARES III	0	0	6	0.0
MANZANARES IV	0	0	54	0.0
MANCHURRIA	2	0	14	-100.0
PUERTO	1	0	20	-100.0
ATALAYA	1	0	22	-100.0
Total	12	8	1117	-33.3

Fuente: Registro hospitalario de EDAs



Fuente: Registro hospitalario de EDAs

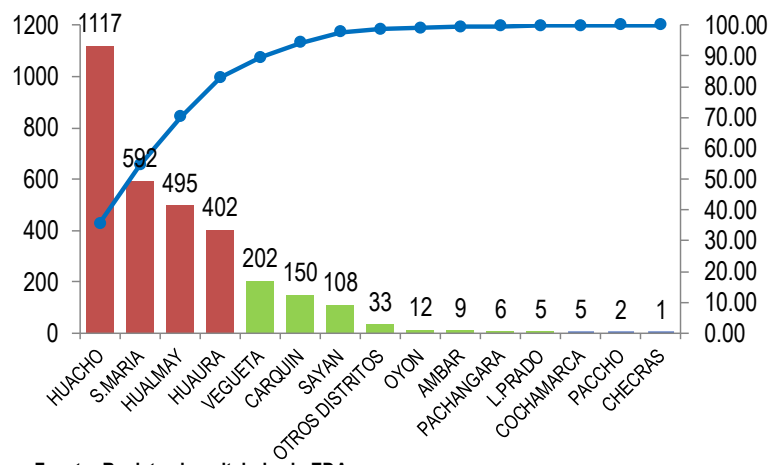
ENFERMEDADES DIARREICAS AGUDAS ATENDIDOS EN EL HOSPITAL REGIONAL HUACHO HASTA LA SE. 52 -2023

EDAs por distrito de procedencia y grupo edad
atendidos en el Hospital Regional Huacho hasta la SE. N° 52 - 2023

Distrito	Grupo etáreo			Total	(%)
	men1a.	1-4a.	5 a más		
Huacho	107	293	717	1117	35.58%
Ámbar	4	3	2	9	0.29%
Caleta de Carquín	15	44	91	150	4.78%
Checras	0	1	0	1	0.03%
Hualmay	58	133	304	495	15.77%
Huaura	44	150	208	402	12.81%
Leoncio Prado	0	4	1	5	0.16%
Paccho	0	0	2	2	0.06%
Santa María	63	201	328	592	18.86%
Sayán	14	37	57	108	3.44%
Vegueta	31	76	95	202	6.44%
Oyón	0	6	6	12	0.38%
Cochamarca	0	3	2	5	0.16%
Pachangara	5	1	0	6	0.19%
Otros distritos	3	6	24	33	1.05%
Total	344	958	1837	3139	100.00
Proporción	10.96	30.52	58.52	100.00	

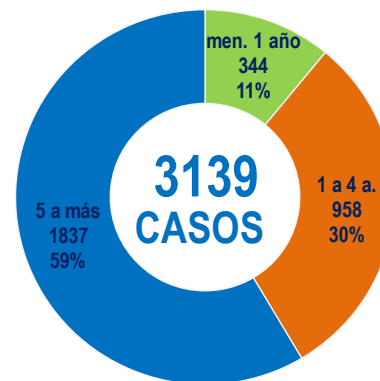
Fuente: Registro hospitalario de EDAs.

Casos de EDAs según distritos de procedencia
atendidos en el Hospital Regional Huacho hasta la SE. N° 52 - 2023



Fuente: Registro hospitalario de EDAs

Casos de EDAs por grupo etáreo
atendidos en el Hospital Regional Huacho hasta la SE. N° 52 - 2023



Fuente: Base de datos Notiweb Hospital Regional Huacho

ENFERMEDADES DIARREICAS AGUDAS ATENDIDOS EN EL HOSPITAL REGIONAL HUACHO HASTA LA SE. N° 52 - 2023

EDAs por plan de tratamiento y grupo edad
atendidos en el Hospital Regional Huacho hasta la SE. N° 52 - 2023

Estado de deshidratación	Plan de Tratamiento	Grupo Etáreo				(%)
		men1a.	1-4a.	5 a más	TOTAL	
Sin deshidratación	A	292	779	1414	2485	79.17
	B	28	121	398	547	17.43
Con deshidratación	C	23	58	26	107	3.41
Total		343	958	1838	3139	100.00

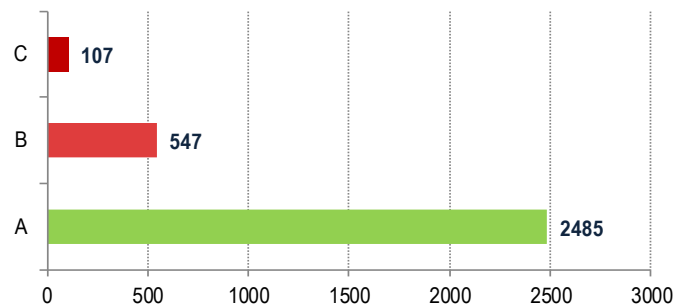
Fuente: Registro hospitalario de EDAs

EDAs por tipo y grupo edad
atendidos en el Hospital Regional Huacho hasta la SE. N° 52 - 2023

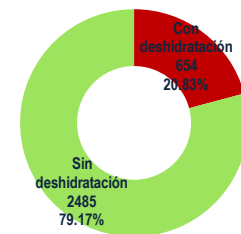
Diagnóstico	Grupo Etáreo				(%)
	men1a.	1-4a.	5 a más	TOTAL	
Eda acuosa	325	932	1808	3065	97.64
Eda disintérica	18	26	30	74	2.36
Total	343	958	1838	3139	100.00

Fuente: Registro hospitalario de EDAs

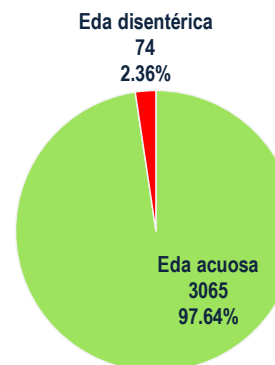
Casos de EDAs por plan de tratamiento
atendidos en el Hospital Regional Huacho hasta la SE. N° 52 -



Fuente: Registro hospitalario de EDAs



Casos de EDAs por tipo y grupo edad
atendidos en el Hospital Regional Huacho hasta la SE. N° 52 - 2023



Fuente: Registro hospitalario de EDAs



ENFERMEDADES DIARREICAS AGUDAS ATENDIDOS EN EL HOSPITAL REGIONAL HUACHO HASTA LA SE. N° 52 - 2023



Variable	Edad	Semanas epidemiológicas														Acum.
		39	40	41	42	43	44	45	46	47	48	49	50	51	52	SE. 52
Episodios	men1a.	6	6	5	5	6	1	9	4	7	6	11	8	3	3	344
	1-4años	13	24	16	16	12	19	19	8	11	8	10	7	12	8	958
	< 5 años	19	30	21	21	18	20	28	12	18	14	21	15	15	11	1302
	> 5 años	33	38	53	30	31	31	33	16	29	17	24	21	24	18	1837
Total		52	68	74	51	49	51	61	28	47	31	45	36	39	29	3139
Hospitalización	< 5 años	1	2	1	2	0	0	0	0	0	1	0	0	2	0	91
	> 5 años	0	0	0	0	0	0	0	0	1	0	0	0	0	0	24
	Total	1	2	1	2	0	0	0	0	1	1	0	0	2	0	115
Tasa de Hospitalización x 100 episodios de EDA	< 5 años	5.26	6.67	4.76	9.52	0.00	0.00	0.00	0.00	0.00	7.14	0.00	0.00	13.33	0.00	6.99
	> 5 años	0.00	0.00	0.00	0.00	0.00	0.00	0.00	0.00	3.45	0.00	0.00	0.00	0.00	0.00	1.31
	Total	1.92	2.94	1.35	3.92	0.00	0.00	0.00	0.00	2.13	3.23	0.00	0.00	5.13	0.00	3.66
Defunciones	< 5 años	0	0	0	0	0	0	0	0	0	0	0	0	0	0	1
	> 5 años	0	0	0	0	0	0	0	0	0	0	0	0	0	0	1
	Total	0	0	0	0	0	0	0	0	0	0	0	0	0	0	2
Tasa de Letalidad	< 5 años	0.00	0.00	0.00	0.00	0.00	0.00	0.00	0.00	0.00	0.00	0.00	0.00	0.00	0.00	1.10
	> 5 años	0.00	0.00	0.00	0.00	0.00	0.00	0.00	0.00	0.00	0.00	0.00	0.00	0.00	0.00	0.05
	Total	0.00	0.00	0.00	0.00	0.00	0.00	0.00	0.00	0.00	0.00	0.00	0.00	0.00	0.00	1.74

Fuente: Base de datos Notiweb Hospital Regional Huacho



TENDENCIA Y TASA DE VARIACIÓN DE EDAs POR DISTRITOS ATENDIDOS EN EL HOSPITAL REGIONAL HUACHO PERIODO DEL 2018 – 2023 HASTA LA SE. N° 52



PROVINCIA / DISTRITOS	CASOS NOTIFICADOS A LA SEMANA EPIDEMIOLOGICA N°							TASA DE VARIACION	PROPOR CION
	2015*	2016	2017	2018	2019	PROMEDIO 2015 - 2019	2023		
Hospital Regional Huacho	2383	3534	3085	3621	5074	2696	3106	15.2	-
PROV.HUAURA	2372	3520	3075	3598	5037	2679	3083	15.1	99.3
HUACHO	887	1380	1263	1465	1999	1399	1117	4.8	36.2
AMBAR	3	28	5	4	9	10	9	125.0	0.3
CARQUIN	65	91	90	125	148	104	150	74.4	4.9
CHECRAS	0	0	1	1	3	1	1	0.0	0.0
HUALMAY	413	602	476	548	785	565	495	19.6	16.1
HUAURA	316	423	377	436	605	431	402	22.9	13.0
L.PRADO	2	2	5	2	8	4	5	25.0	0.2
PACCHO	2	1	2	6	4	3	2	-50.0	0.1
S.LEONOR	1	0	0	1	1	1	0	-100.0	0.0
S.MARIA	424	638	569	632	946	642	592	18.4	19.2
SAYAN	90	123	84	115	136	110	108	42.1	3.5
VEGUETA	169	232	203	263	393	252	202	3.6	6.6
PROV. OYON	11	12	10	22	37	18	23	35.3	0.7
OYON	8	11	3	15	19	11	12	33.3	52.2
ANDAJES	0	0	0	0	0	0	0	0.0	0.0
CAUJUL	0	0	1	1	3	1	0	-100.0	0.0
COCHAMARCA	1	0	3	4	5	3	5	66.7	21.7
NAVAN	0	0	0	1	2	1	0	-100.0	0.0
PACHANGARA	2	1	3	1	8	3	6	100.0	26.1
IHUARI-ACOTAMA	0	2	0	1	0	1	0	0.0	-
OTROS DISTRITOS	29	43	59	55	113	60	33	-43.1	-

Fuente: Base de datos Notiweb Hospital Regional Huacho

INFECCIONES RESPIRATORIAS AGUDAS

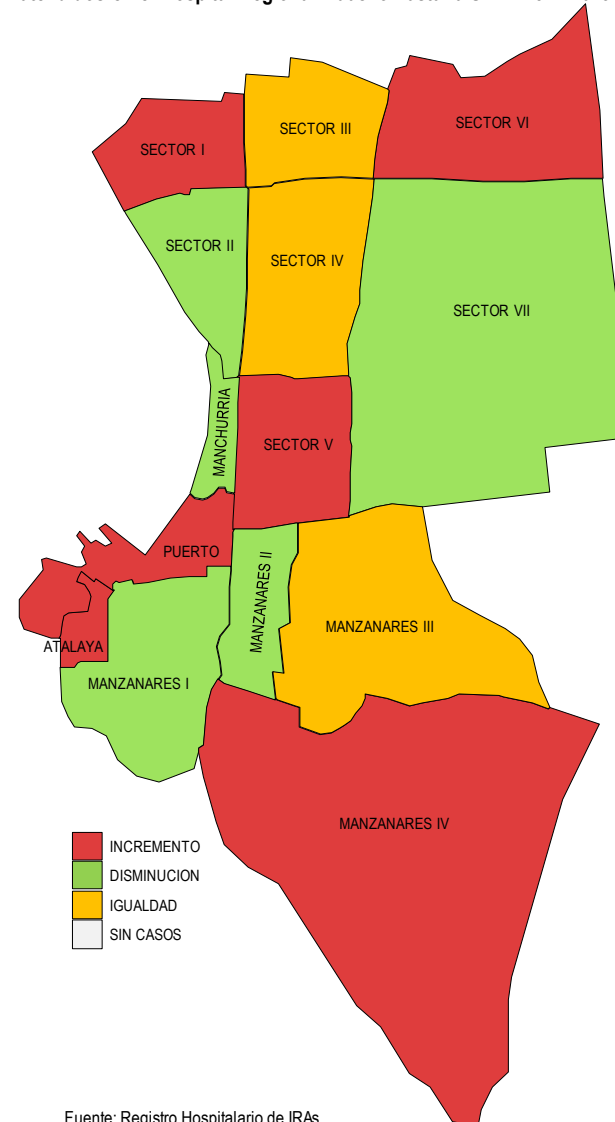
ATENDIDOS EN EL HOSPITAL REGIONAL HUACHO HASTA LA SE. N° 52 - 2023

Tasa de Variación de Iras
Localidades del distrito de Huacho
atendidos en el Hospital Regional Huacho hasta la SE. N° 52 - 2023

Localidades	Semana		Acum.	Tasa de Variación
	SE N° 51	SE N° 52		
SECTOR I	5	7	219	40.0
SECTOR II	6	3	188	-50.0
SECTOR III	1	1	164	0.0
SECTOR IV	4	4	248	0.0
SECTOR V	2	4	149	100.0
SECTOR VII	5	2	152	-60.0
MANZANARES I	5	0	79	-100.0
MANZANARES II	1	0	14	-100.0
MANZANARES III	0	0	6	0.0
MANZANARES IV	0	1	82	100.0
MANCHURRIA	1	0	28	-100.0
PUERTO	0	1	32	100.0
ATALAYA	0	1	42	100.0
TOTAL	31	31	1482	0.0

Fuente: Registro Hospitalario de IRAs.

Incremento de Iras por sectores del distrito de Huacho
atendidos en el Hospital Regional Huacho hasta la SE. N° 52 - 2023



Fuente: Registro Hospitalario de IRAs.

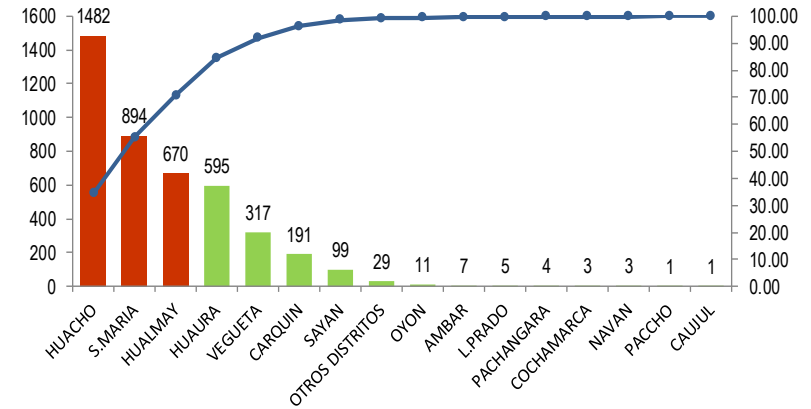
INFECCIONES RESPIRATORIAS AGUDAS ATENDIDOS EN EL HOSPITAL REGIONAL HUACHO HASTA LA SE. N° 52 - 2023

IRAs por distrito de procedencia y grupo edad
atendidos en el Hospital Regional Huacho hasta la SE. N° 52 - 2023

Distrito	Grupo etáreo			Total	(%)
	men2m.	2-11m.	1-4a.		
Huacho	61	390	1031	1482	34.37%
Ámbar	0	1	6	7	0.16%
Caleta de Carquín	5	53	133	191	4.43%
Checras	0	0	0	0	0.00%
Hualmay	20	168	482	670	15.54%
Huaura	29	177	389	595	13.80%
Leoncio Prado	0	0	5	5	0.12%
Paccho	0	0	1	1	0.02%
Santa María	37	220	637	894	20.73%
Sayán	7	36	56	99	2.30%
Vegueta	17	83	217	317	7.35%
Oyón	3	4	4	11	0.26%
Caujúl	0	0	1	1	0.02%
Cochamarca	0	1	2	3	0.07%
Navan	0	2	1	3	0.07%
Pachangara	0	0	4	4	0.09%
Otros distritos	0	2	27	29	0.67%
Total	179	1137	2996	4312	100.00
Proporción	4.15	26.37	69.48	100.00	

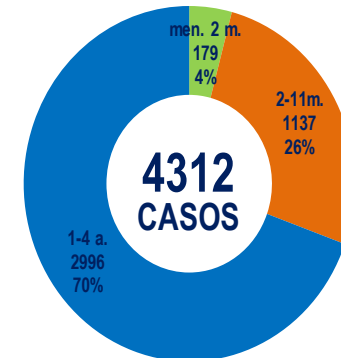
Fuente: Registro hospitalario de IRAs.

IRAs según distrito de procedencia
atendidos en el Hospital Regional Huacho hasta la SE. N° 52 - 2023



Fuente: Registro hospitalario de IRAs.

Casos de IRAs por grupo etáreo
atendidos en el Hospital Regional Huacho hasta la SE. N° 52 - 2023



Fuente: Registro hospitalario de IRAs.



TABLA DE INDICADORES DE VIGILANCIA DE IRAs ATENDIDOS EN EL HOSPITAL REGIONAL HUACHO HASTA LA SE. N° 52 - 2023



Variables	SE. 39	SE. 40	SE. 41	SE. 42	SE. 43	SE. 44	SE. 45	SE. 46	SE. 47	SE. 48	SE. 49	SE. 50	SE. 51	SE. 52	ACUM A LA SE. 52
IRA < 5 años	66	87	85	70	93	79	80	111	76	104	99	88	85	100	4312
SOB/ASMA < 5 años	36	20	34	18	33	27	11	11	12	16	19	13	8	6	1076
Neumonías < 5 años	0	1	0	2	3	1	0	1	0	1	1	2	0	0	45
Hospitalizados < 5 años	0	1	0	2	3	1	0	1	0	1	1	2	0	0	27
Tasa de hospitalización x 100	0.0	100.0	0.0	100.0	100.0	100.0	0.0	100.0	0.0	100.0	100.0	100.0	0.0	0.0	60.0
Defunciones < 5 años	0	0	0	0	0	0	0	0	0	0	0	0	0	0	2
Letalidad x 100	0.0	0.0	0.0	0.0	0.0	0.0	0.0	0.0	0.0	0.0	0.0	0.0	0.0	0.0	4.4
Neumonías > 60 años	0	1	1	0	0	0	0	2	0	0	1	1	0	2	67
Hospitalizados > 60 años	0	1	0	0	0	0	0	2	0	0	1	0	0	1	54
Tasa de hospitalización x 100	0.0	100.0	0.0	0.0	0.0	0.0	0.0	100.0	0.0	0.0	100.0	0.0	0.0	50.0	80.6
Defunciones > 60 años	0	0	0	0	0	0	0	0	0	0	0	0	0	0	27
Letalidad x 100	0.0	0.0	0.0	0.0	0.0	0.0	0.0	0.0	0.0	0.0	0.0	0.0	0.0	0.0	40.3

Fuente: Base de Datos Notiweb Hospital Regional Huacho



TENDENCIA Y TASAS DE VARIACIÓN DE IRAs POR DISTRITOS ATENDIDOS EN EL HOSPITAL REGIONAL HUACHO DEL 2018 – 2023 HASTA LA SE. N° 52



Provincia / Distritos	Casos atendidos en el HRH** a la semana epidemiológica N° 52							Tasa de variación	Proporción
	2018	2019	2020	2021	2022	Promedio 2018 - 2022	2023		
Hospital Regional Huacho	4704	4365	849	1226	4393	3107	4283	37.9	-
Prov. Huaura	4686	4341	846	1221	4372	3093	4261	37.8	99.5
Huacho	1808	1801	330	511	1756	1241	1482	19.4	34.8
Ámbar	8	3	0	3	9	5	7	40.0	0.2
Carquín	159	188	30	38	147	112	191	70.5	4.5
Checras	1	0	0	0	0	0	0	0.0	0.0
Hualmay	766	662	136	206	657	485	670	38.1	15.7
Huaura	543	522	103	138	556	372	595	59.9	14.0
L.Prado	2	7	2	0	12	5	5	0.0	0.1
Paccho	3	0	0	0	4	1	1	0.0	0.0
S.Leonor	0	1	0	0	3	1	0	-100.0	0.0
S.María	900	779	168	230	843	584	894	53.1	21.0
Sayán	124	96	21	25	88	71	99	39.4	2.3
Vegueta	372	282	56	70	297	215	317	47.4	7.4
Prov. Oyón	18	22	2	5	21	14	22	57.1	0.5
Oyón	11	6	1	3	6	5	11	120.0	50.0
Andajes	1	3	0	0	0	1	0	-100.0	0.0
Caujul	1	1	0	0	0	0	1	100.0	4.5
Cochamarca	2	3	0	1	6	2	3	50.0	13.6
Navan	1	2	0	0	2	1	3	200.0	13.6
Pachangara	2	5	0	1	7	3	4	33.3	18.2
Ihuari - Acotama	0	2	1	0	0	1	0	-100.0	-
Otros distritos	49	54	9	25	78	43	29	-32.6	-

Fuente: Base de Datos Notiweb Hospital Regional Huacho

* acumulado hasta la SE. 52

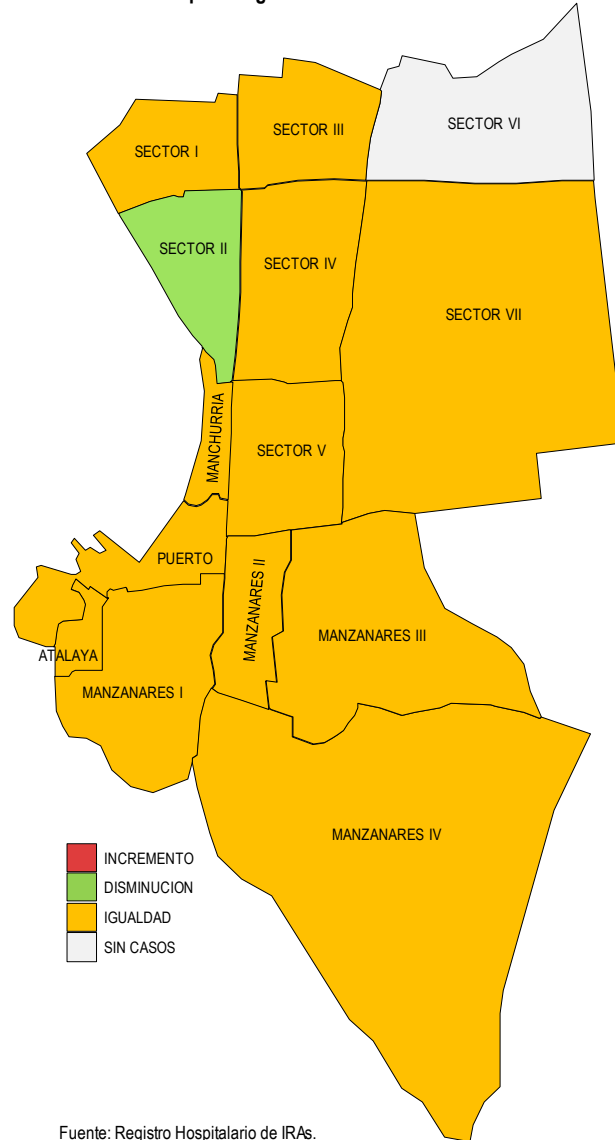
HRH**: Hospital Regional Huacho

Incremento de Neumonías por sectores del distrito de Huacho atendidos en el Hospital Regional Huacho hasta la SE. N° 52 - 2023

Tasa de Variación de Neumonías
Localidades del distrito de Huacho
atendidos en el Hospital Regional Huacho hasta la SE. N° 52 - 2023

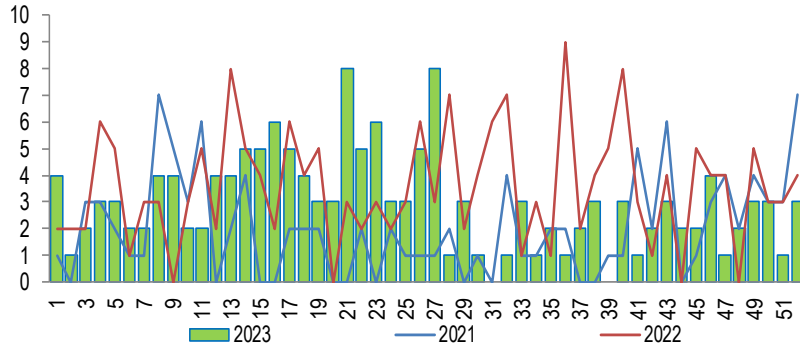
Localidades	Semana		Acum.	Tasa de Variación
	SE N° 51	SE N° 52		
SECTOR I	0	0	6	0.0
SECTOR II	1	0	8	-100.0
SECTOR III	0	0	12	0.0
SECTOR IV	0	0	8	0.0
SECTOR V	0	0	3	0.0
SECTOR VII	0	0	5	0.0
MANZANARES I	0	0	1	0.0
MANZANARES II	0	0	1	0.0
MANZANARES III	0	0	1	0.0
MANZANARES IV	0	0	3	0.0
MANCHURRIA	0	0	1	0.0
PUERTO	0	0	3	0.0
ATALAYA	0	0	3	0.0
TOTAL	1	0	55	-100.0

Fuente: Registro Hospitalario de IRAs.



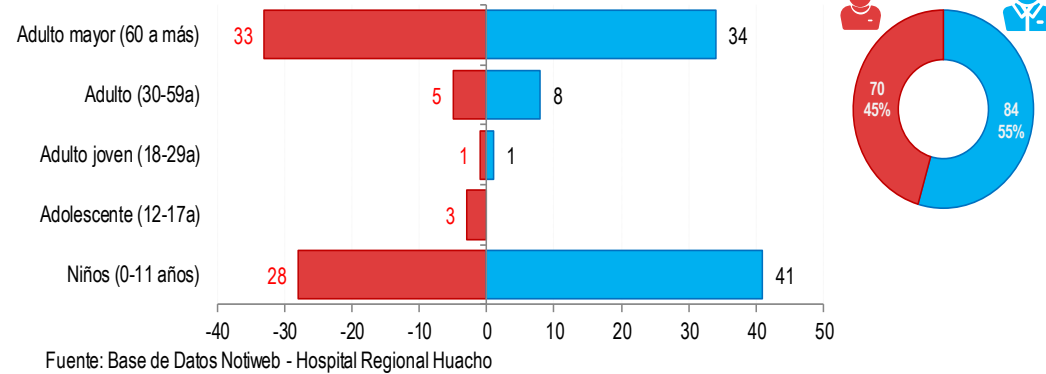
Fuente: Registro Hospitalario de IRAs.

Tendencia de Neumonía
atendidos en el Hospital Regional Huacho, periodo 2023 hasta la SE.N° 52



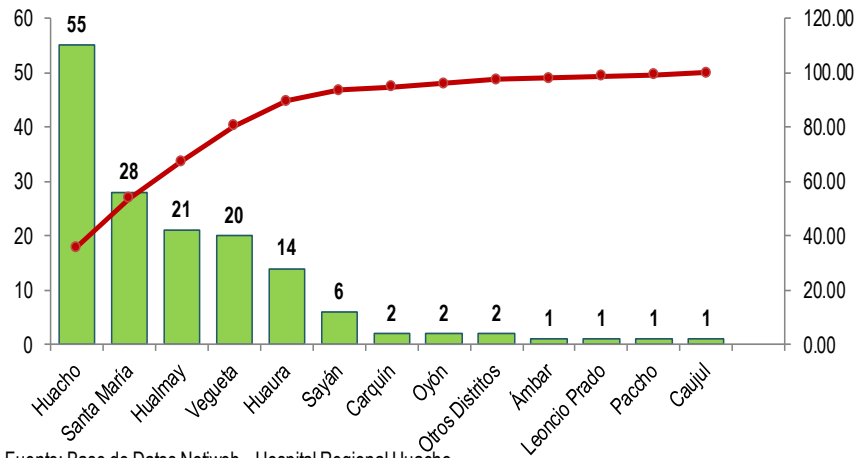
Fuente: Base de Datos Notiweb - Hospital Regional Huacho

Neumonía por grupo etáreo y sexo
atendidos en el Hospital Regional Huacho, periodo 2023 hasta la SE.N° 52



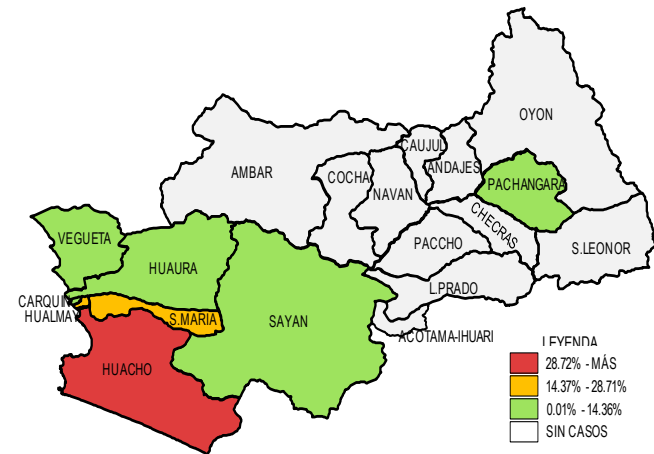
Fuente: Base de Datos Notiweb - Hospital Regional Huacho

Frecuencia acumulada de Neumonía por distritos
atendidos en el Hospital Regional Huacho, periodo 2023 hasta la SE.N° 52



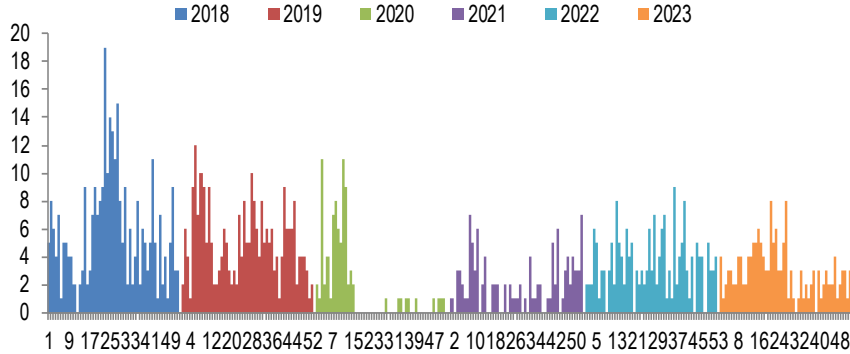
Fuente: Base de Datos Notiweb - Hospital Regional Huacho

Casos acumulados de Neumonía por distritos
atendidos en el Hospital Regional Huacho, periodo 2023 hasta la SE.N° 52



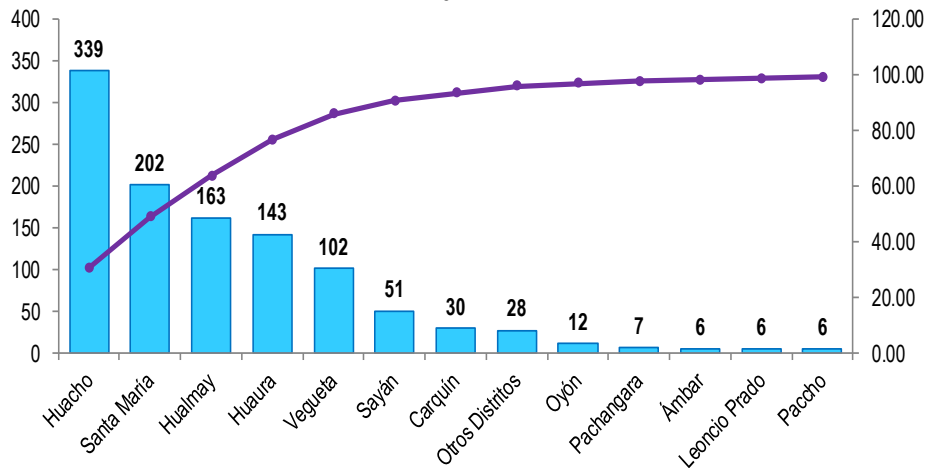
Fuente: Base de Datos Notiweb - Hospital Regional Huacho

Casos de Neumonía
atendidos en el Hospital Regional Huacho, periodo 2018* - 2023* hasta la SE.N° 52



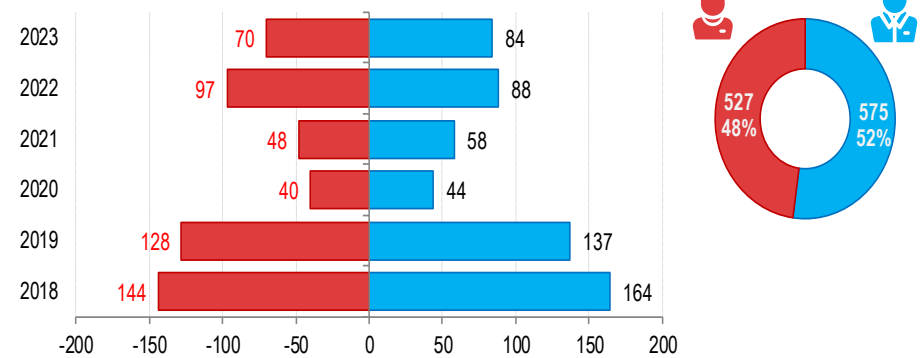
Fuente: Base de Datos Notiweb - Hospital Regional Huacho

Frecuencia acumulada de Neumonía por distritos
atendidos en el Hospital Regional Huacho, periodo 2018* - 2023* hasta la SE.N° 52



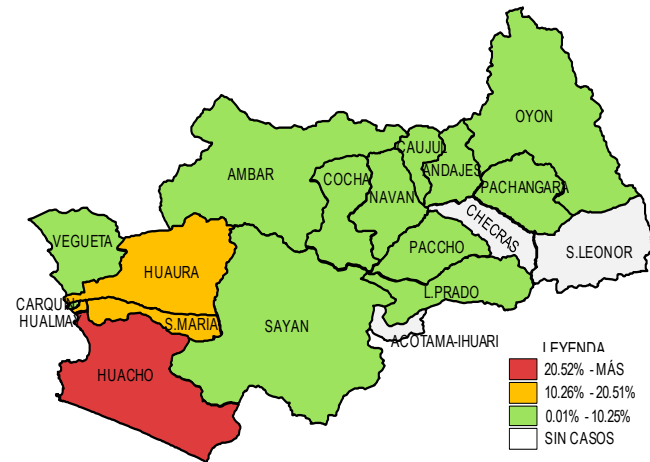
Fuente: Base de Datos Notiweb - Hospital Regional Huacho

Neumonía por grupo etáreo y sexo
atendidos en el Hospital Regional Huacho, periodo 2018* - 2023* hasta la



Fuente: Base de Datos Notiweb - Hospital Regional Huacho

Casos acumulados de Neumonía por distritos
atendidos en el Hospital Regional Huacho, periodo 2018* - 2023* hasta la



Fuente: Base de Datos Notiweb - Hospital Regional Huacho



TENDENCIA Y TASAS DE VARIACIÓN E INCIDENCIA DE NEUMONÍA POR DISTRITOS ATENDIDOS EN EL HOSPITAL REGIONAL HUACHO DEL 2018 – 2023 HASTA LA SE. N° 52



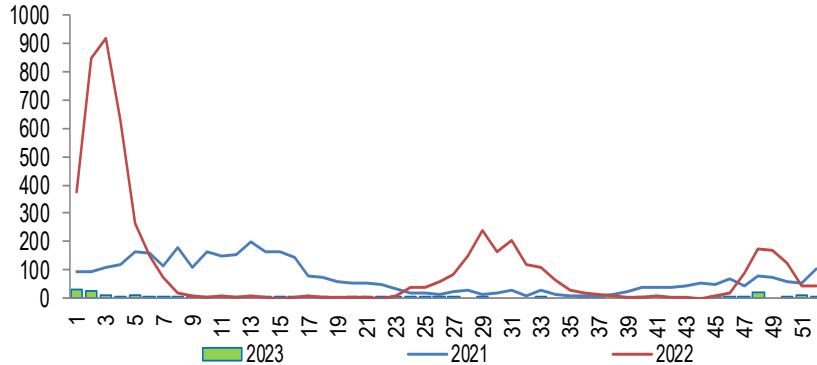
Provincia / Distritos	Casos atendidos en el HRH* a la semana epidemiológica N° 52							Tasa de Variación	Proporción
	2018	2019	2020	2021	2022	Promedio 2018 - 2022	2023		
Hospital Regional Huacho	347	401	195	258	427	326	594	82.4	-
Prov. Huaura	347	399	192	258	426	324	593	83.0	99.8
Huacho	168	169	79	124	187	145	258	77.9	43.4
Ámbar	0	1	0	0	0	0	0	0.0	0.0
Carquin	7	14	9	10	24	13	14	7.7	2.4
Checras	0	1	0	0	1	0	0	0.0	0.0
Hualmay	55	59	33	37	66	50	122	144.0	20.5
Huaura	33	23	13	22	37	26	51	96.2	8.6
L. Prado	0	2	0	0	1	1	0	-100.0	0.0
Paccho	0	2	1	0	1	1	0	-100.0	0.0
S. Leonor	0	0	0	0	0	0	0	0.0	0.0
S. Maria	62	91	45	52	81	66	125	89.4	21.0
Sayán	7	6	3	4	10	6	7	16.7	1.2
Vegüeta	15	31	9	9	18	16	16	0.0	2.7
Prov. Oyón	0	2	2	0	1	1	1	0.0	0.17
Oyón	0	1	1	0	0	0	0	0.0	0.00
Andajes	0	0	0	0	0	0	0	0.0	0.00
Caujul	0	0	0	0	0	0	0	0.0	0.00
Cochamarca	0	0	0	0	0	0	0	0.0	0.00
Navan	0	0	0	0	1	0	0	0.0	0.00
Pachangara	0	1	0	0	0	0	1	100.0	0.17
Ihuari-Acotama	0	0	1	0	0	0	0	0.0	0.00
Otros Distritos	13	7	1	4	10	7	5	-28.6	-

Fuente: Base de Datos Notiweb - Hospital Regional Huacho

* acumulado hasta la SE. 52

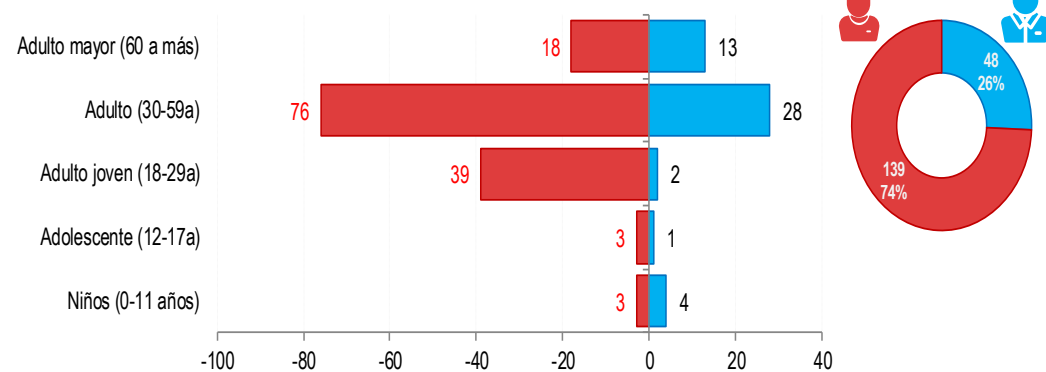
HRH**: Hospital Regional Huacho

Tendencia de Covid-19
atendidos en el Hospital Regional Huacho, periodo 2023 hasta la SE. N° 52



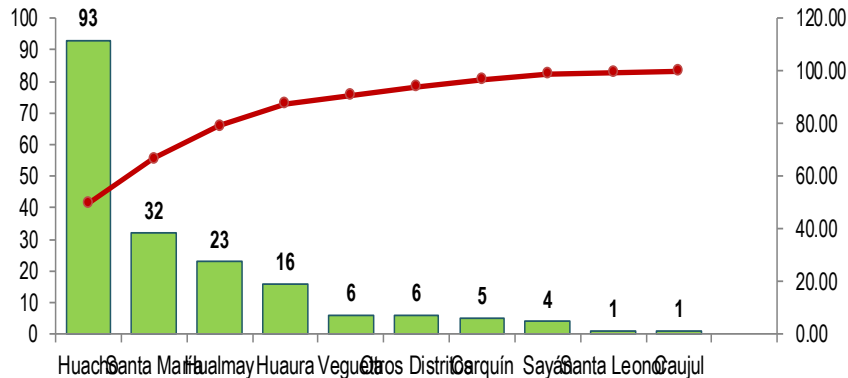
Fuente: Base de Datos Notiweb - Hospital Regional Huacho

Covid-19 por grupo etáreo y sexo
atendidos en el Hospital Regional Huacho, periodo 2023 hasta la SE. N° 52



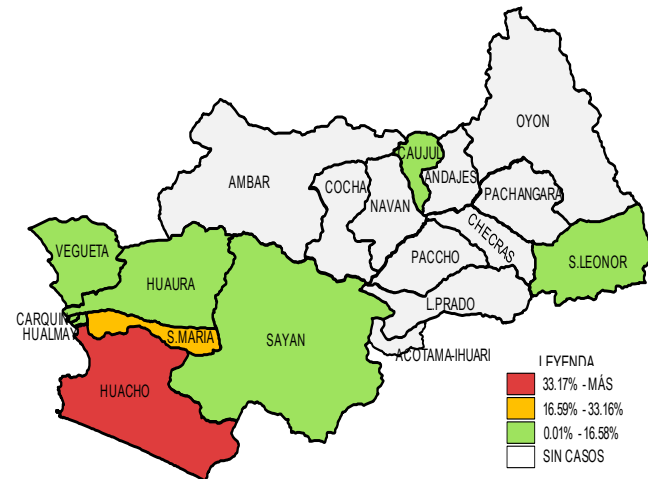
Fuente: Base de Datos Notiweb - Hospital Regional Huacho

Frecuencia acumulada de Covid-19 por distritos
atendidos en el Hospital Regional Huacho, periodo 2023 hasta la SE. N° 52



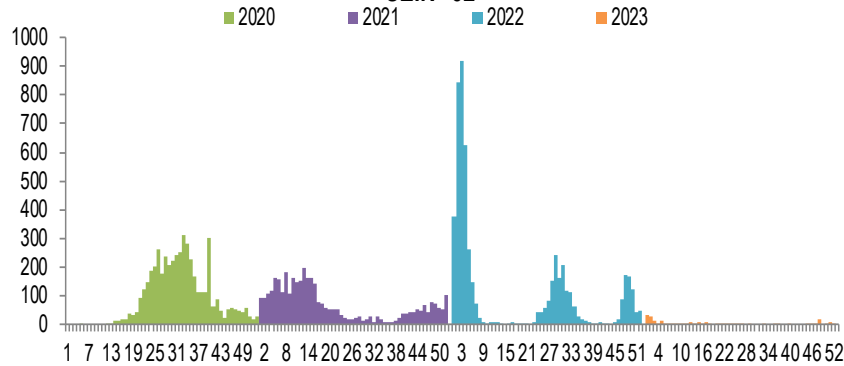
Fuente: Base de Datos Notiweb - Hospital Regional Huacho

Casos acumulados de Covid-19 por distritos
atendidos en el Hospital Regional Huacho, periodo 2023 hasta la SE. N° 52



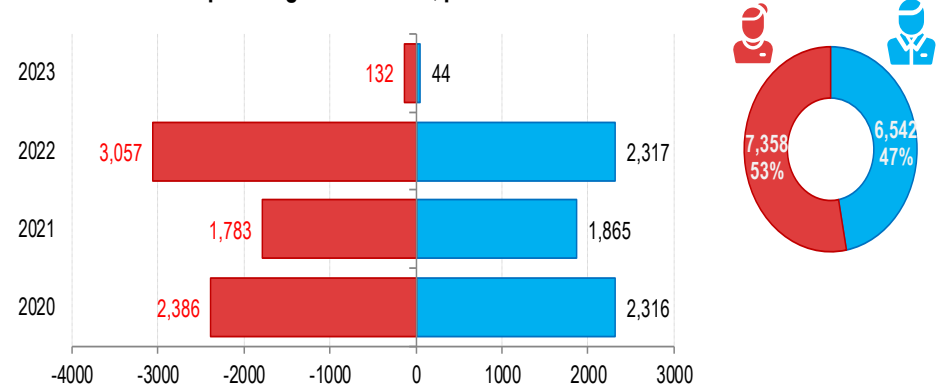
Fuente: Base de Datos Notiweb - Hospital Regional Huacho

Casos de Covid -19
atendidos en el Hospital Regional Huacho, periodo 2020 - 2023 hasta la SE.N° 52



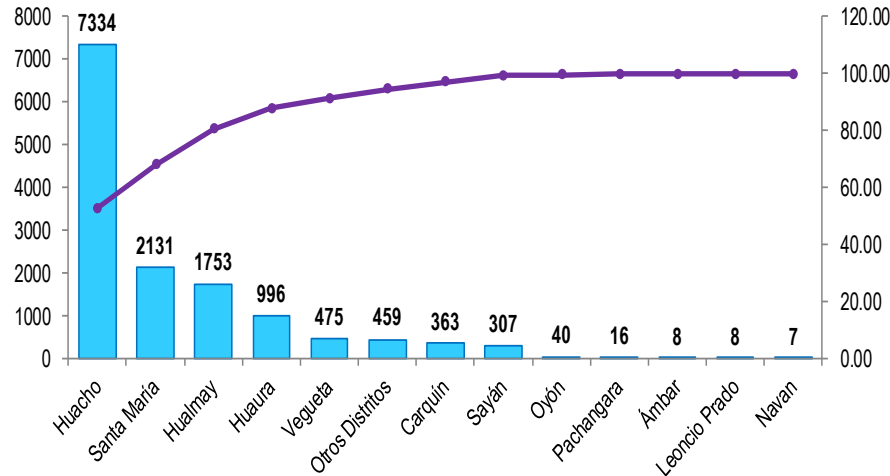
Fuente: Base de Datos Notiweb - Hospital Regional Huacho

Covid -19 por grupo étnico y sexo
atendidos en el Hospital Regional Huacho, periodo 2020 - 2023 hasta la SE.N° 52



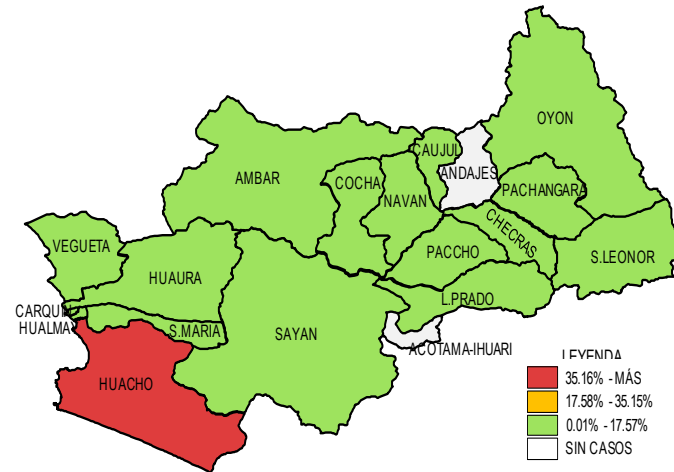
Fuente: Base de Datos Notiweb - Hospital Regional Huacho

Frecuencia acumulada de Covid -19 por distritos
atendidos en el Hospital Regional Huacho, periodo 2020 - 2023 hasta la SE.N° 52



Fuente: Base de Datos Notiweb - Hospital Regional Huacho

Casos acumulados de Covid -19 por distritos
atendidos en el Hospital Regional Huacho, periodo 2020 - 2023 hasta la SE.N° 52



Fuente: Base de Datos Notiweb - Hospital Regional Huacho



TENDENCIA Y TASAS DE VARIACIÓN E INCIDENCIA DE COVID-19 POR DISTRITOS ATENDIDOS EN EL HOSPITAL REGIONAL HUACHO DEL 2020 – 2023 HASTA LA SE. N° 52



Provincia / Distritos	Casos atendidos en el HRH* a la semana epidemiológica N° 52					Tasa de Variación	Proporción
	2020	2021	2022	Promedio 2018 - 2022	2023		
Hospital Regional Huacho	4478	3518	5277	2655	181	-93.2	-
Prov. Huaura	4439	3499	5266	2641	180	-93.2	99.4
Huacho	2161	1953	3127	1448	93	-93.6	51.4
Ámbar	3	1	4	2	0	-100.0	0.0
Carquin	162	100	96	72	5	-93.1	2.8
Checras	0	1	3	1	0	-100.0	0.0
Hualmay	679	402	649	346	23	-93.4	12.7
Huaura	373	268	339	196	16	-91.8	8.8
L. Prado	4	0	4	2	0	-100.0	0.0
Paccho	1	1	0	0	0	0.0	0.0
S. Leonor	0	2	0	0	1	100.0	0.6
S. Maria	713	581	805	420	32	-92.4	17.7
Sayán	167	76	60	61	4	-93.4	2.2
Vegueta	176	114	179	94	6	-93.6	3.3
Prov. Oyón	39	18	11	14	1	-92.9	0.55
Oyón	22	12	6	8	0	-100.0	0.00
Andajes	0	0	0	0	0	0.0	0.00
Caujul	0	0	0	0	1	100.0	0.55
Cochamarca	1	1	2	1	0	-100.0	0.00
Navan	6	0	1	1	0	-100.0	0.00
Pachangara	10	4	2	3	0	-100.0	0.00
Ihuari-Acotama	0	1	0	0	0	0.0	0.00
Otros Distritos	224	130	97	90	6	-93.3	-

Fuente: Base de Datos Notiweb - Hospital Regional Huacho

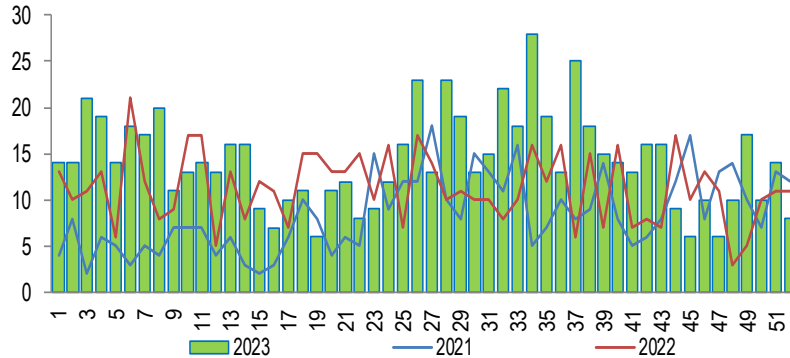
* acumulado hasta la SE. 52

HRH**: Hospital Regional Huacho

INTOXICACIÓN ALIMENTARIA

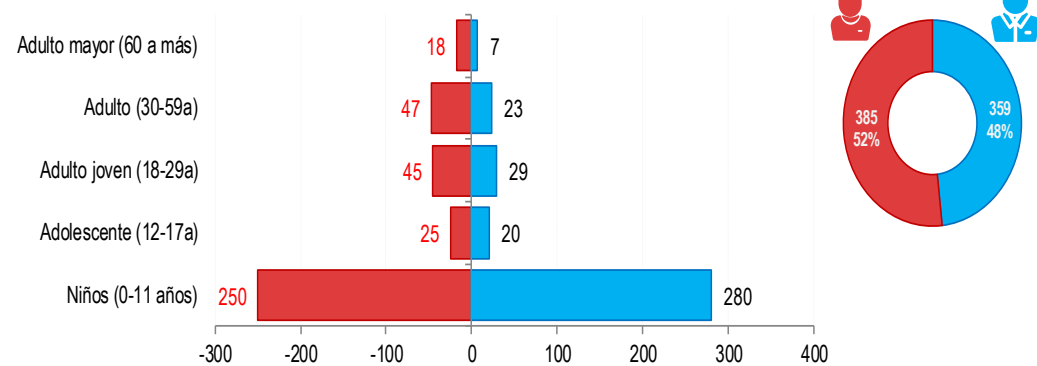
ATENDIDOS EN EL HOSPITAL REGIONAL HUACHO 2023 HASTA LA SE. N° 52

Tendencia de Intoxicación Alimentaria
atendidos en el Hospital Regional Huacho, periodo 2023 hasta la SE. N° 52



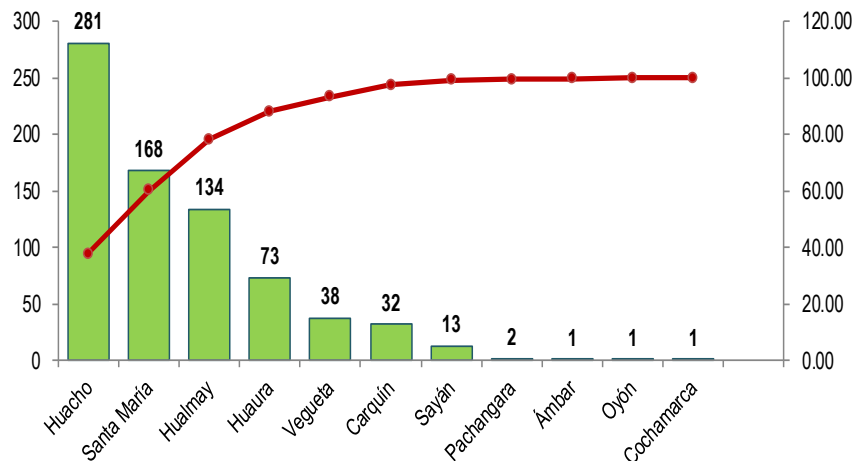
Fuente: Base de Datos Notiweb - Hospital Regional Huacho

Intoxicación Alimentaria por grupo etáreo y sexo
atendidos en el Hospital Regional Huacho, periodo 2023 hasta la SE. N° 52



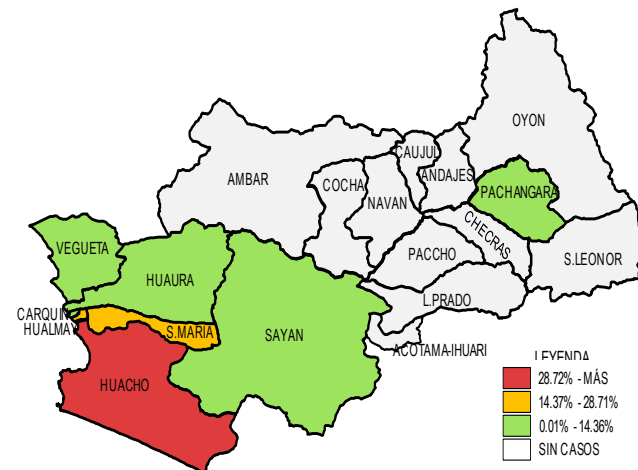
Fuente: Base de Datos Notiweb - Hospital Regional Huacho

Frecuencia acumulada de Intoxicación Alimentaria por distritos
atendidos en el Hospital Regional Huacho, periodo 2023 hasta la SE. N° 52



Fuente: Base de Datos Notiweb - Hospital Regional Huacho

Casos acumulados de Intoxicación Alimentaria por distritos
atendidos en el Hospital Regional Huacho, periodo 2023 hasta la SE. N° 52

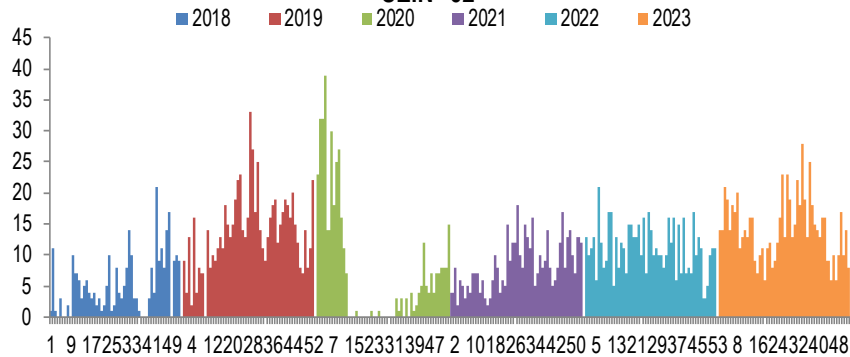


Fuente: Base de Datos Notiweb - Hospital Regional Huacho

INTOXICACIÓN ALIMENTARIA

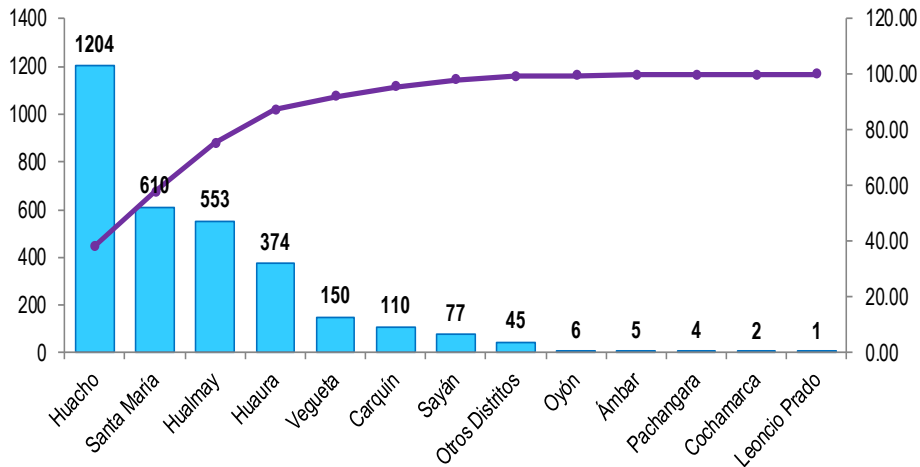
ATENDIDOS EN EL HOSPITAL REGIONAL HUACHO 2018 – 2023 HASTA LA SE. N° 52

Casos de Intoxicación Alimentaria
atendidos en el Hospital Regional Huacho, periodo 2018* - 2023* hasta la SE.N° 52



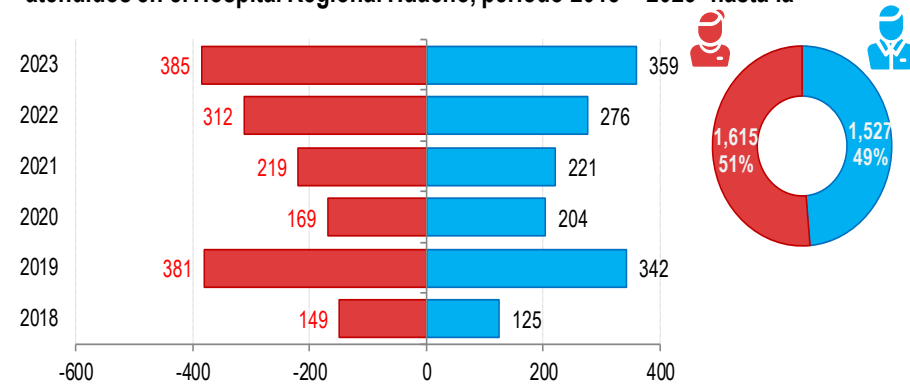
Fuente: Base de Datos Notiweb - Hospital Regional Huacho

Frecuencia acumulada de Intoxicación Alimentaria por distritos
atendidos en el Hospital Regional Huacho, periodo 2018* - 2023* hasta la SE.N° 52



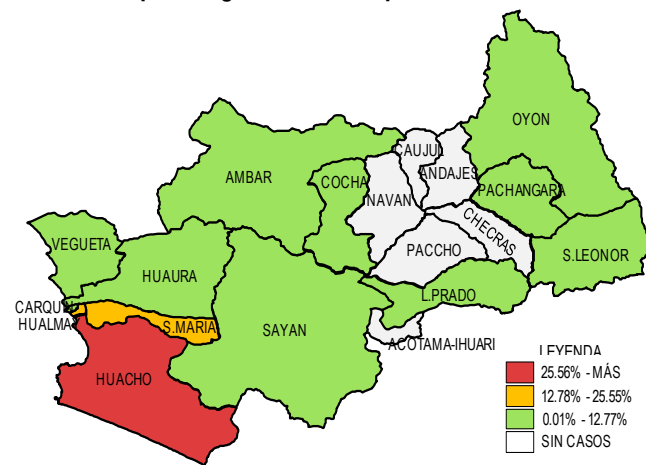
Fuente: Base de Datos Notiweb - Hospital Regional Huacho

Intoxicación Alimentaria por grupo étnico y sexo
atendidos en el Hospital Regional Huacho, periodo 2018* - 2023* hasta la



Fuente: Base de Datos Notiweb - Hospital Regional Huacho

Casos acumulados de Intoxicación Alimentaria por distritos
atendidos en el Hospital Regional Huacho, periodo 2018* - 2023* hasta la



Fuente: Base de Datos Notiweb - Hospital Regional Huacho



TENDENCIA Y TASAS DE VARIACIÓN E INCIDENCIA DE INTOXICACIÓN ALIMENTARIA POR DISTRITOS ATENDIDOS EN EL HOSPITAL REGIONAL HUACHO DEL 2018 – 2023 HASTA LA SE. N° 52



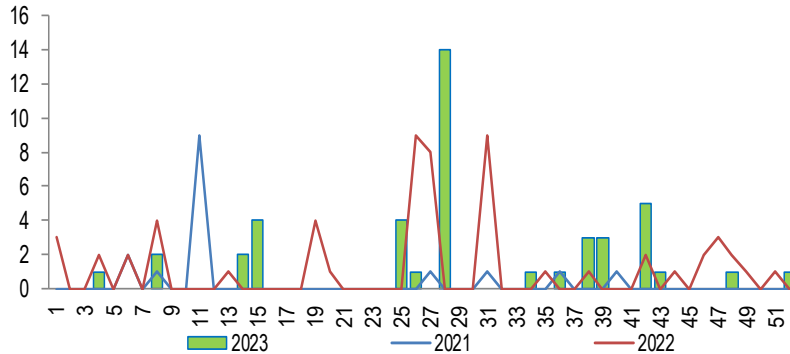
Provincia / Distritos	Casos atendidos en el HRH* a la semana epidemiológica N° 52							Tasa de Variación	Proporción
	2018	2019	2020	2021	2022	Promedio 2018 - 2022	2023		
Hospital Regional Huacho	347	401	195	258	427	326	594	82.4	-
Prov. Huaura	347	399	192	258	426	324	593	83.0	99.8
Huacho	168	169	79	124	187	145	258	77.9	43.4
Ámbar	0	1	0	0	0	0	0	0.0	0.0
Carquin	7	14	9	10	24	13	14	7.7	2.4
Checras	0	1	0	0	1	0	0	0.0	0.0
Hualmay	55	59	33	37	66	50	122	144.0	20.5
Huaura	33	23	13	22	37	26	51	96.2	8.6
L.Prado	0	2	0	0	1	1	0	-100.0	0.0
Paccho	0	2	1	0	1	1	0	-100.0	0.0
S. Leonor	0	0	0	0	0	0	0	0.0	0.0
S. Maria	62	91	45	52	81	66	125	89.4	21.0
Sayán	7	6	3	4	10	6	7	16.7	1.2
Vegueta	15	31	9	9	18	16	16	0.0	2.7
Prov. Oyón	0	2	2	0	1	1	1	0.0	0.17
Oyón	0	1	1	0	0	0	0	0.0	0.00
Andajes	0	0	0	0	0	0	0	0.0	0.00
Caujul	0	0	0	0	0	0	0	0.0	0.00
Cochamarca	0	0	0	0	0	0	0	0.0	0.00
Navan	0	0	0	0	1	0	0	0.0	0.00
Pachangara	0	1	0	0	0	0	1	100.0	0.17
Ihuari-Acotama	0	0	1	0	0	0	0	0.0	0.00
Otros Distritos	13	7	1	4	10	7	5	-28.6	-

Fuente: Base de Datos Notiweb - Hospital Regional Huacho

* acumulado hasta la SE. 52

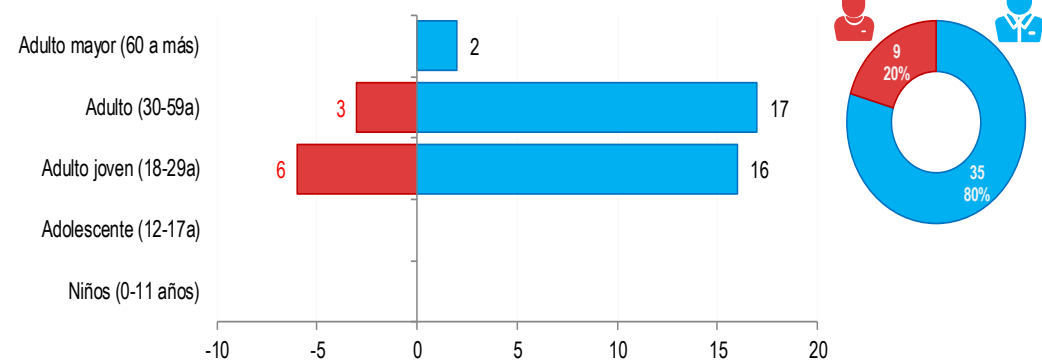
HRH**: Hospital Regional Huacho

Tendencia de Sífilis
atendidos en el Hospital Regional Huacho, periodo 2023 hasta la SE. N° 52



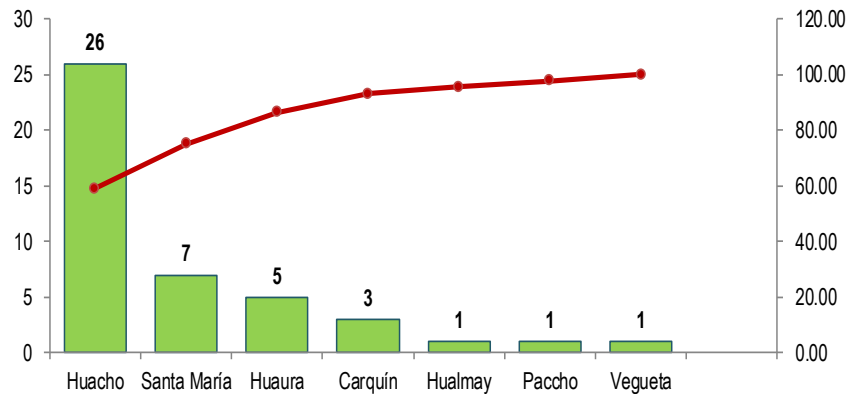
Fuente: Base de Datos Notiweb - Hospital Regional Huacho

Sífilis por grupo etáreo y sexo
atendidos en el Hospital Regional Huacho, periodo 2023 hasta la SE. N° 52



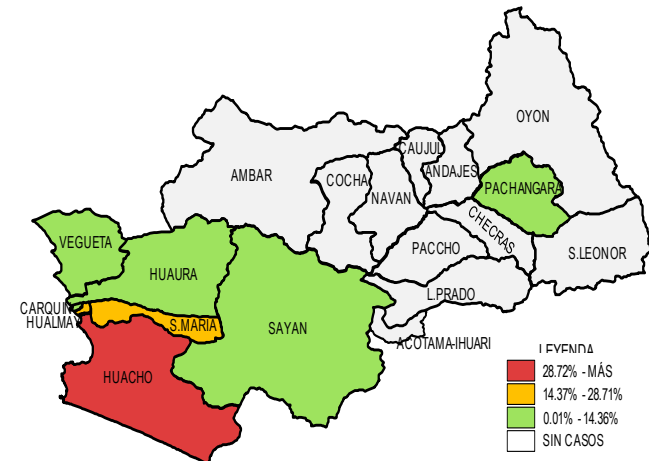
Fuente: Base de Datos Notiweb - Hospital Regional Huacho

Frecuencia acumulada de Sífilis por distritos
atendidos en el Hospital Regional Huacho, periodo 2023 hasta la SE. N° 52



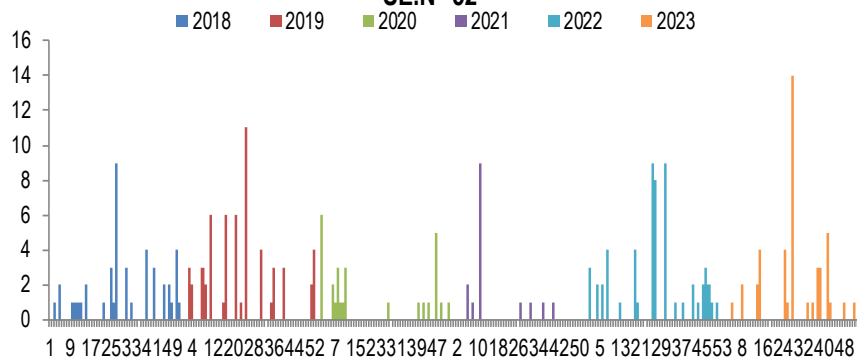
Fuente: Base de Datos Notiweb - Hospital Regional Huacho

Casos acumulados de Sífilis por distritos
atendidos en el Hospital Regional Huacho, periodo 2023 hasta la SE. N° 52



Fuente: Base de Datos Notiweb - Hospital Regional Huacho

Casos de Sífilis
atendidos en el Hospital Regional Huacho, periodo 2018* - 2023* hasta la SE.N° 52





TENDENCIA Y TASAS DE VARIACIÓN E INCIDENCIA DE SÍFILIS POR DISTRITOS ATENDIDOS EN EL HOSPITAL REGIONAL HUACHO DEL 2018 – 2023 HASTA LA SE. N° 52



Provincia / Distritos	Casos atendidos en el HRH* a la semana epidemiológica N° 52							Tasa de Variación	Proporción
	2018	2019	2020	2021	2022	Promedio 2018 - 2022	2023		
Hospital Regional Huacho	347	401	195	258	427	326	594	82.4	-
Prov. Huaura	347	399	192	258	426	324	593	83.0	99.8
Huacho	168	169	79	124	187	145	258	77.9	43.4
Ámbar	0	1	0	0	0	0	0	0.0	0.0
Carquin	7	14	9	10	24	13	14	7.7	2.4
Checras	0	1	0	0	1	0	0	0.0	0.0
Hualmay	55	59	33	37	66	50	122	144.0	20.5
Huaura	33	23	13	22	37	26	51	96.2	8.6
L. Prado	0	2	0	0	1	1	0	-100.0	0.0
Paccho	0	2	1	0	1	1	0	-100.0	0.0
S. Leonor	0	0	0	0	0	0	0	0.0	0.0
S. Maria	62	91	45	52	81	66	125	89.4	21.0
Sayán	7	6	3	4	10	6	7	16.7	1.2
Vegueta	15	31	9	9	18	16	16	0.0	2.7
Prov. Oyón	0	2	2	0	1	1	1	0.0	0.17
Oyón	0	1	1	0	0	0	0	0.0	0.00
Andajes	0	0	0	0	0	0	0	0.0	0.00
Caujul	0	0	0	0	0	0	0	0.0	0.00
Cocharmarca	0	0	0	0	0	0	0	0.0	0.00
Navan	0	0	0	0	1	0	0	0.0	0.00
Pachangara	0	1	0	0	0	0	1	100.0	0.17
Ihuari-Acotama	0	0	1	0	0	0	0	0.0	0.00
Otros Distritos	13	7	1	4	10	7	5	-28.6	-

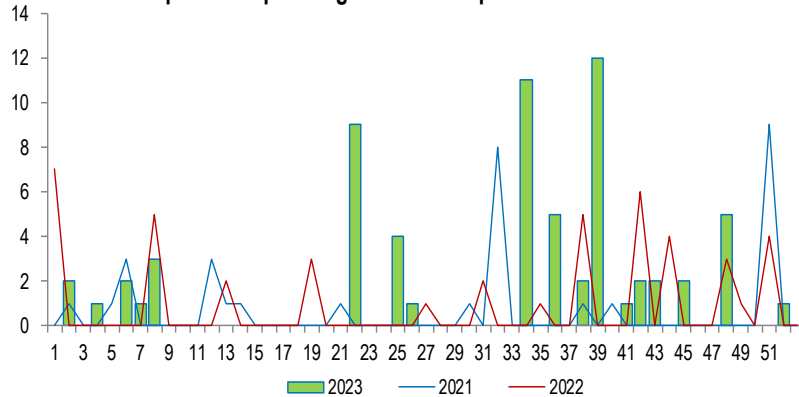
Fuente: Base de Datos Notiweb - Hospital Regional Huacho

* acumulado hasta la SE. 52

HRH**: Hospital Regional Huacho

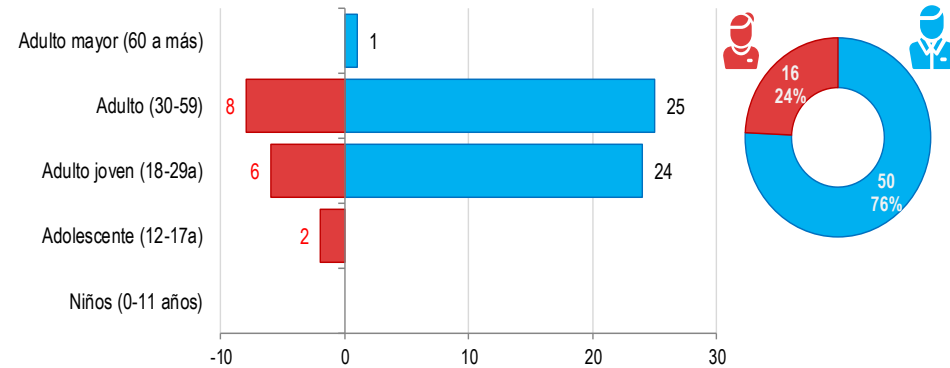
VIRUS DE INMUNODEFICIENCIA ADQUIRIDA ATENDIDOS EN EL HOSPITAL REGIONAL HUACHO 2023 HASTA LA SE. N° 52

Tendencia de Virus de Inmunodeficiencia Adquirida (VIH)
atendidos por el Hospital Regional Huacho periodo 2023 hasta la SE. N° 52



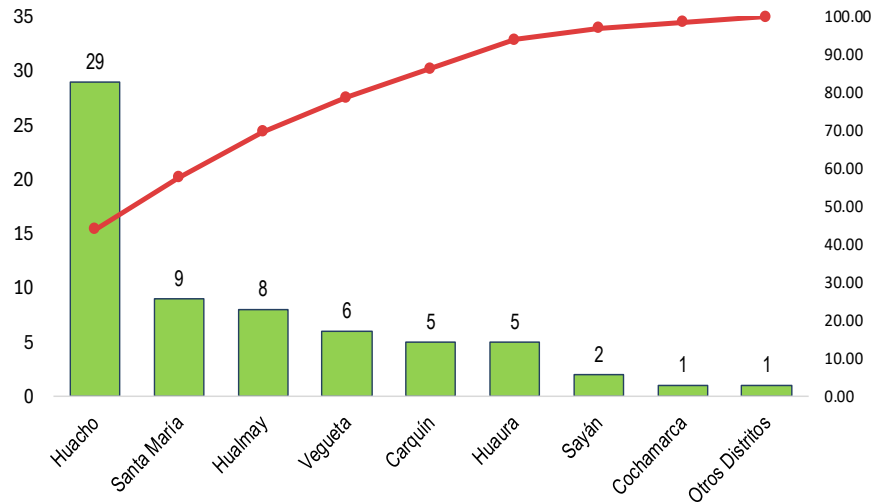
Fuente: Base de Datos del Aplicativo Noti VIH-ITS - Hospital Regional Huacho

Casos de VIH por etapas de vida y sexo
atendidos por el Hospital Regional Huacho periodo 2023 hasta la SE. N° 52



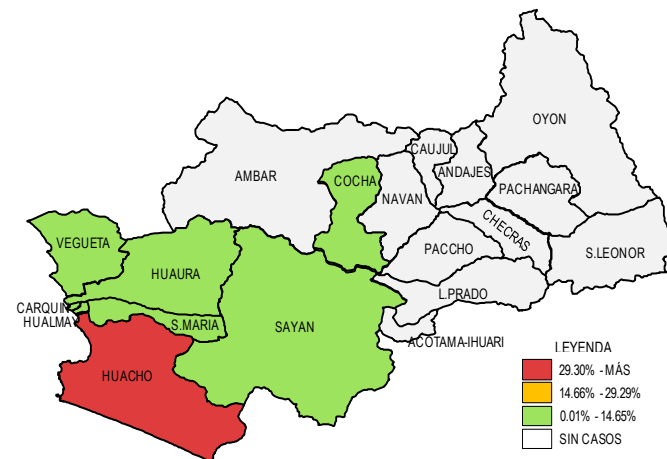
Fuente: Base de Datos del Aplicativo Noti VIH-ITS - Hospital Regional Huacho

Frecuencia acumulada de casos de VIH por distritos
atendidos por el Hospital Regional Huacho periodo 2023 hasta la SE. N° 52



Fuente: Base de Datos del Aplicativo Noti VIH-ITS - Hospital Regional Huacho

Casos acumulados de VIH por distritos
atendidos por el Hospital Regional Huacho periodo 2023 hasta la SE. N° 52



Fuente: Base de Datos del Aplicativo Noti VIH-ITS - Hospital Regional Huacho

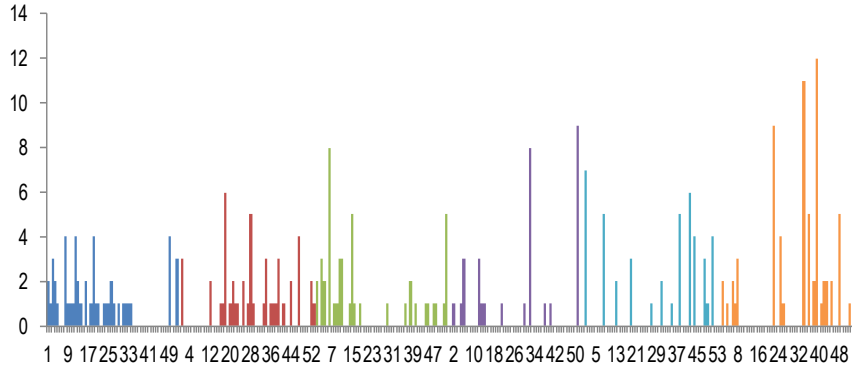
VIRUS DE INMUNODEFICIENCIA ADQUIRIDA

ATENDIDOS EN EL HOSPITAL REGIONAL HUACHO 2018 – 2023 HASTA LA SE. N° 52

Casos de VIH

atendidos por el Hospital Regional Huacho periodo: 2018 - 2023 hasta la SE. N° 52

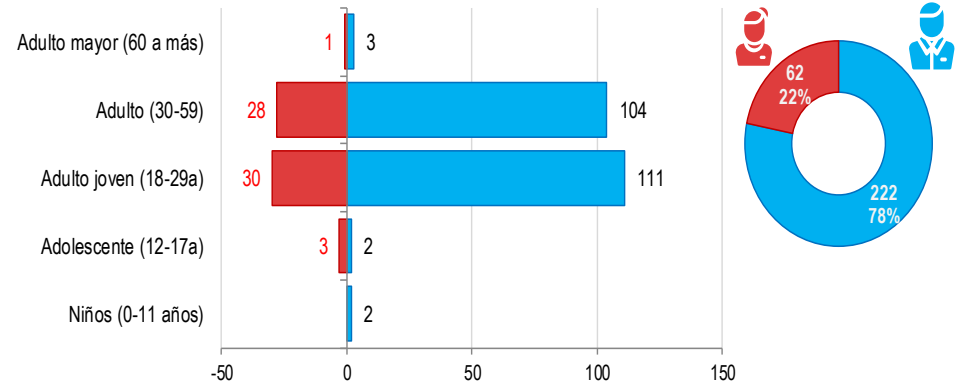
2018 2019 2020 2021 2022 2023



Fuente: Base de Datos del Aplicativo Noti VIH-ITS - Hospital Regional Huacho

Casos de VIH por etapas de vida y sexo

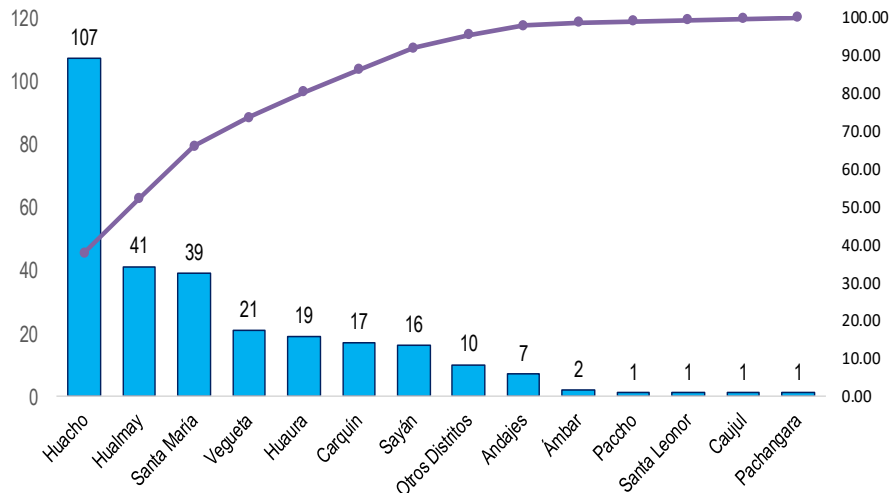
atendidos por el Hospital Regional Huacho periodo: 2018 - 2023 hasta la SE. N° 52



Fuente: Base de Datos del Aplicativo Noti VIH-ITS - Hospital Regional Huacho

Frecuencia acumulada de casos de VIH por distritos

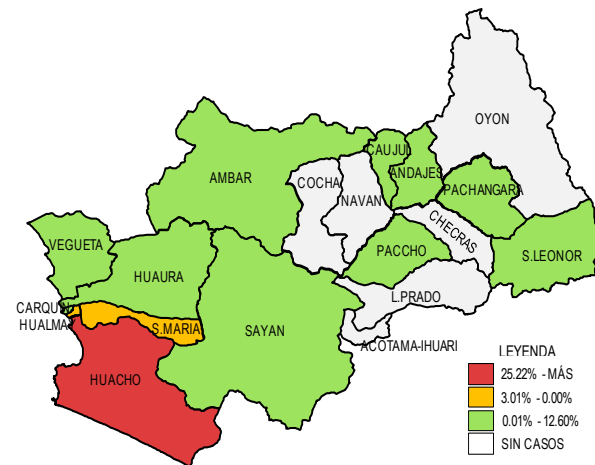
atendidos por el Hospital Regional Huacho periodo: 2018 - 2023 hasta la SE. N° 52



Fuente: Base de Datos del Aplicativo Noti VIH-ITS - Hospital Regional Huacho

Casos acumulados de VIH por distritos

atendidos por el Hospital Regional Huacho periodo: 2018 - 2023 hasta la SE. N° 52



Fuente: Base de Datos del Aplicativo Noti VIH-ITS - Hospital Regional Huacho



TENDENCIA Y TASAS DE VARIACIÓN E INCIDENCIA DE VIH POR DISTRITOS ATENDIDOS EN EL HOSPITAL REGIONAL HUACHO DEL 2018 – 2023 HASTA LA SE. N° 52



Provincia / Distritos	Casos atendidos en el HRH* a la semana epidemiológica N° 52						Tasa de Variación	Proporción
	2019*	2020*	2021*	2022*	Promedio 2018 - 2022	2023*		
Hospital Regional Huacho	44	44	30	43	41	65	57.0	-
Prov. Huaura	44	40	30	43	40	64	60.0	98.5
Huacho	16	18	14	18	16	29	81.3	44.6
Ámbar	0	1	1	0	0	0	0.0	0.0
Carquin	1	6	0	1	2	5	150.0	7.7
Checras	0	0	0	0	0	0	0.0	0.0
Hualmay	6	5	4	8	7	8	14.3	12.3
Huaura	1	4	1	4	3	5	66.7	7.7
L. Prado	0	0	0	0	0	0	0.0	0.0
Paccho	1	0	0	0	0	0	0.0	0.0
S. Leonor	0	1	0	0	0	0	0.0	0.0
S. Maria	10	1	4	6	6	9	50.0	13.8
Sayán	7	2	2	0	3	2	-33.3	3.1
Vegueta	2	2	4	6	3	6	100.0	9.2
Prov. Oyón	0	4	0	0	1	1	0.0	1.54
Oyón	0	1	0	0	0	0	0.0	0.00
Andajes	0	0	0	0	0	0	0.0	0.00
Caujul	0	0	0	0	0	0	0.0	0.00
Cochamarca	0	0	0	0	0	1	100.0	1.54
Navan	0	0	0	0	0	0	0.0	0.00
Pachangara	0	3	0	0	1	0	-100.0	0.00
Ihuari-Acotama	0	0	0	0	0	0	0.0	0.00
Otros Distritos	2	2	1	1	2	1	-50.0	-

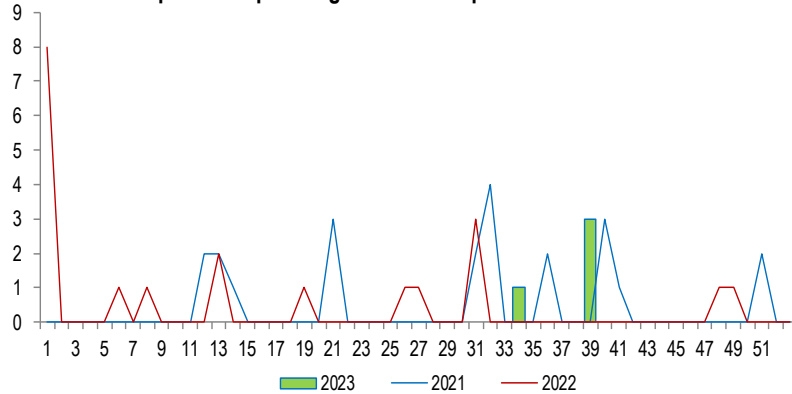
Fuente: Base de Datos Notiweb - Hospital Regional Huacho

* acumulado hasta la SE. 52

HRH**: Hospital Regional Huacho

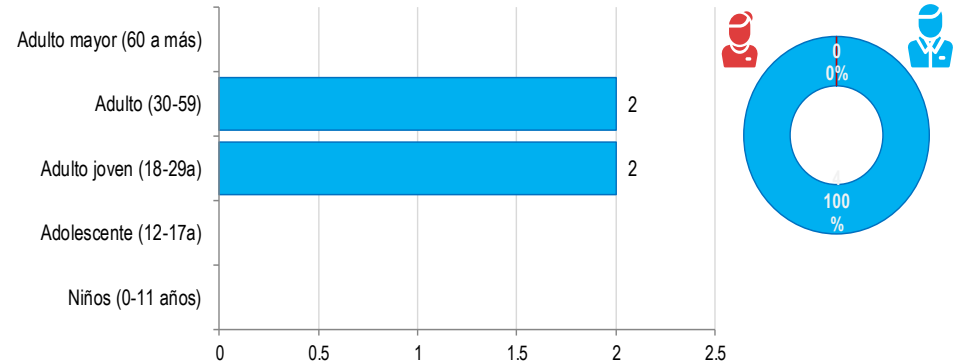
SÍNDROME DE INMUNODEFICIENCIA ADQUIRIDA ATENDIDOS EN EL HOSPITAL REGIONAL HUACHO 2023 HASTA LA SE. N° 52

Síndrome de Inmunodeficiencia adquirida (SIDA)
atendidos por el Hospital Regional Huacho periodo 2023 hasta la SE. N° 52



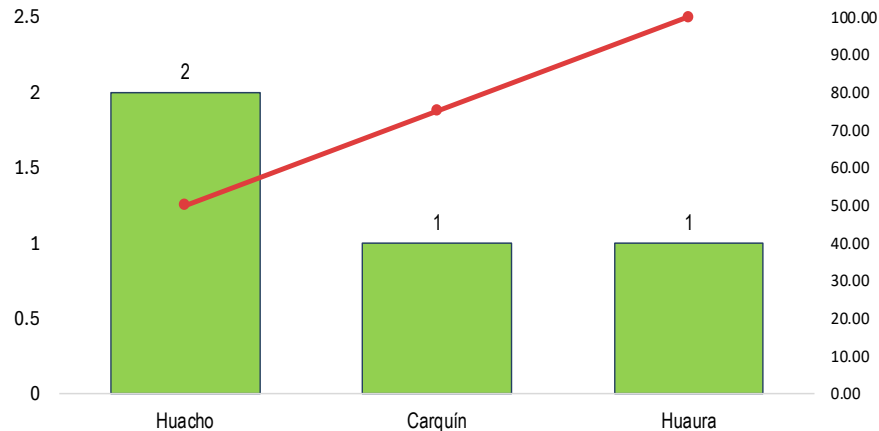
Fuente: Base de Datos del Aplicativo Noti VIH-ITS - Hospital Regional Huacho

Casos de SIDA por etapas de vida y sexo
atendidos por el Hospital Regional Huacho periodo 2023 hasta la SE. N° 52



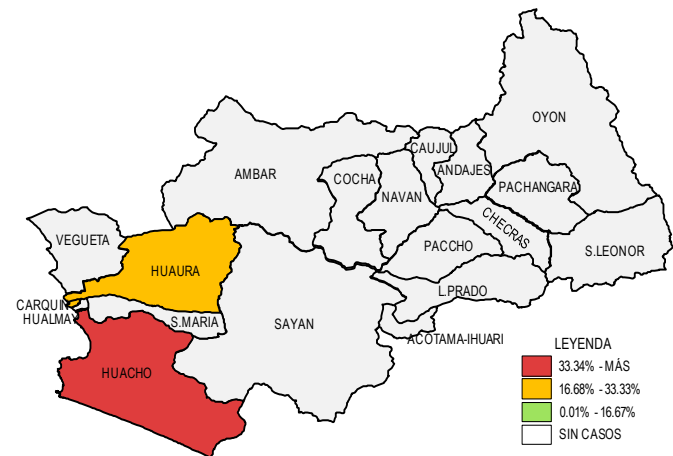
Fuente: Base de Datos del Aplicativo Noti VIH-ITS - Hospital Regional Huacho

Frecuencia acumulada de casos de SIDA por distritos
atendidos por el Hospital Regional Huacho periodo 2023 hasta la SE. N° 52



Fuente: Base de Datos del Aplicativo Noti VIH-ITS - Hospital Regional Huacho

Casos acumulados de SIDA por distritos
atendidos por el Hospital Regional Huacho periodo 2023 hasta la SE. N° 52



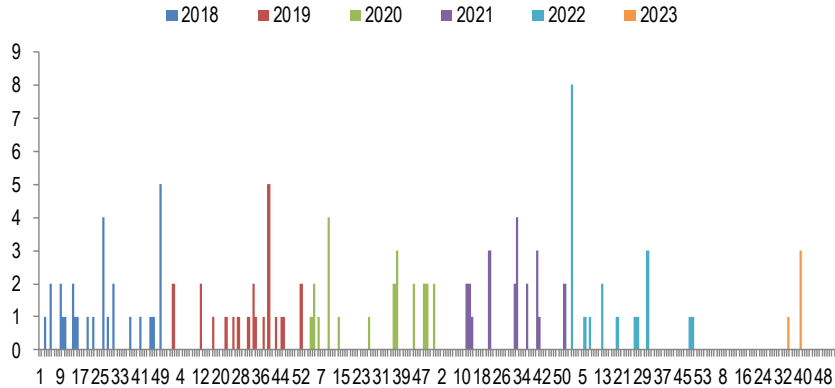
Fuente: Base de Datos del Aplicativo Noti VIH-ITS - Hospital Regional Huacho

SÍNDROME DE INMUNODEFICIENCIA ADQUIRIDA

ATENDIDOS EN EL HOSPITAL REGIONAL HUACHO 2018 – 2023 HASTA LA SE. N° 52

Casos de SIDA

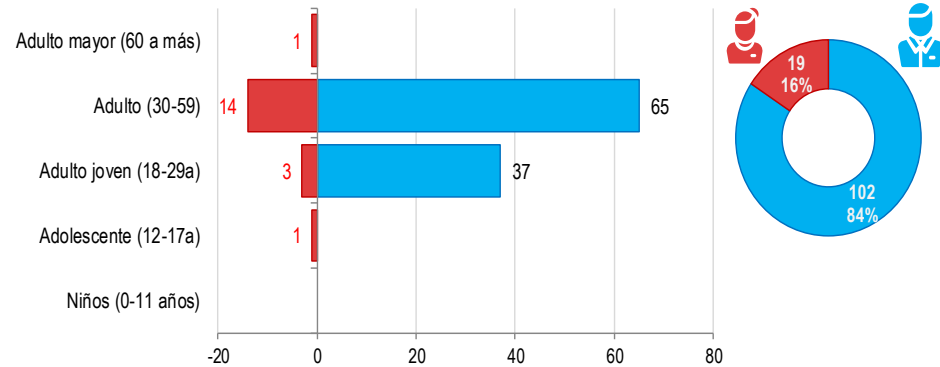
atendidos por el Hospital Regional Huacho periodo: 2018 - 2023 hasta la SE. N° 52



Fuente: Base de Datos del Aplicativo Noti VIH-ITS - Hospital Regional Huacho

Casos de SIDA por etapas de vida y sexo

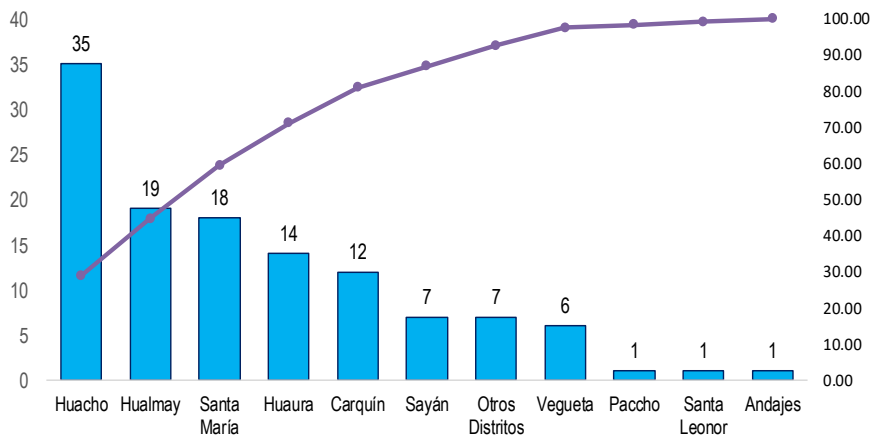
atendidos por el Hospital Regional Huacho periodo: 2018 - 2023 hasta la SE. N° 52



Fuente: Base de Datos del Aplicativo Noti VIH-ITS - Hospital Regional Huacho

Frecuencia acumulada de casos de SIDA por distritos

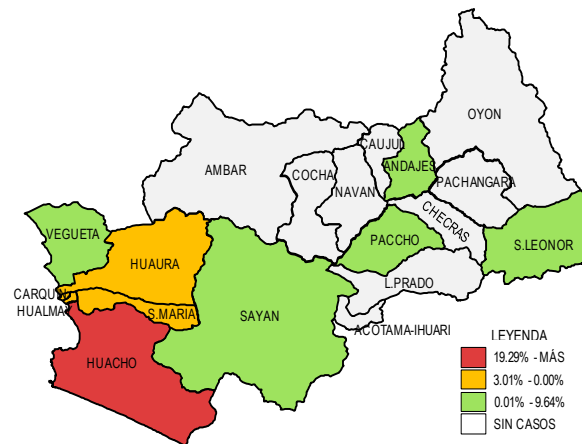
atendidos por el Hospital Regional Huacho periodo: 2018 - 2023 hasta la SE. N° 52



Fuente: Base de Datos del Aplicativo Noti VIH-ITS - Hospital Regional Huacho

Casos acumulados de SIDA por distritos

atendidos por el Hospital Regional Huacho periodo: 2018 - 2023 hasta la SE. N° 52



Fuente: Base de Datos del Aplicativo Noti VIH-ITS - Hospital Regional Huacho



TENDENCIA Y TASAS DE VARIACIÓN E INCIDENCIA DE SIDA POR DISTRITOS ATENDIDOS EN EL HOSPITAL REGIONAL HUACHO DEL 2018 – 2023 HASTA LA SE. N° 52



Provincia / Distritos	Casos atendidos en el HRH* a la semana epidemiológica N° 52						Tasa de Variación	Proporción
	2019*	2020*	2021*	2022*	Promedio 2018 - 2022	2023*		
Hospital Regional Huacho	23	22	20	19	22	4	-82.0	-
Prov. Huaura	23	22	20	19	22	4	-81.8	100.0
Huacho	11	4	6	7	7	2	-71.4	50.0
Ámbar	0	0	0	0	0	0	0.0	0.0
Carquin	3	0	5	0	2	1	-50.0	25.0
Checras	0	0	0	0	0	0	0.0	0.0
Hualmay	1	5	2	5	4	0	-100.0	0.0
Huaura	2	4	1	1	3	1	-66.7	25.0
L. Prado	0	0	0	0	0	0	0.0	0.0
Paccho	0	0	1	0	0	0	0.0	0.0
S. Leonor	0	0	0	1	0	0	0.0	0.0
S. Maria	3	5	4	2	4	0	-100.0	0.0
Sayán	2	2	0	1	1	0	-100.0	0.0
Vegueta	1	2	1	2	1	0	-100.0	0.0
Prov. Oyón	0	0	0	0	0	0	0.0	0.00
Oyón	0	0	0	0	0	0	0.0	0.00
Andajes	0	0	0	0	0	0	0.0	0.00
Caujul	0	0	0	0	0	0	0.0	0.00
Cochamarca	0	0	0	0	0	0	0.0	0.00
Navan	0	0	0	0	0	0	0.0	0.00
Pachangara	0	0	0	0	0	0	0.0	0.00
Ihuari-Acotama	0	0	0	0	0	0	0.0	0.00
Otros Distritos	0	1	2	1	1	0	-100.0	-

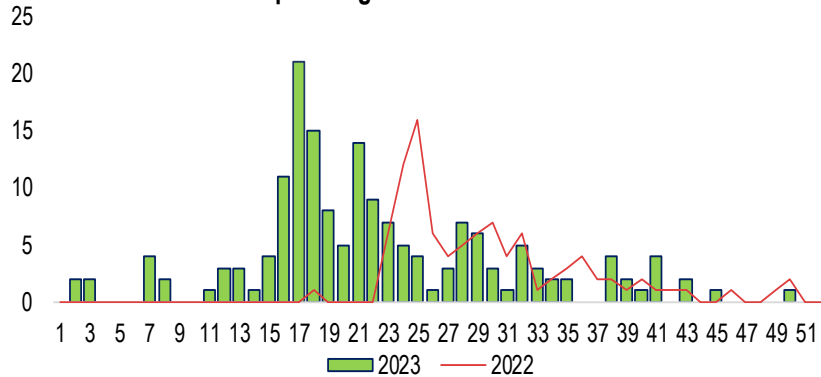
Fuente: Base de Datos Notiweb - Hospital Regional Huacho

* acumulado hasta la SE. 52

HRH*: Hospital Regional Huacho

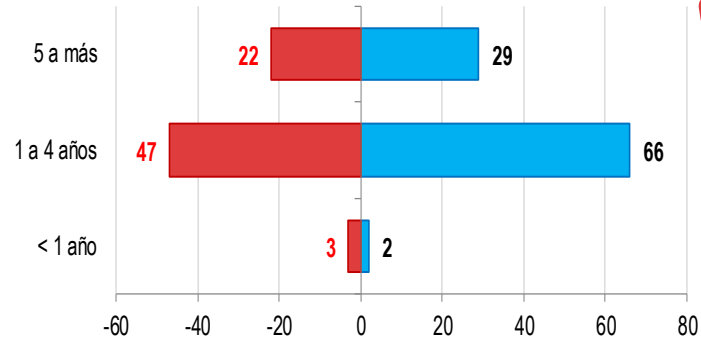
CASOS DE MANO PIE BOCA ATENDIDOS EN EL HOSPITAL REGIONAL HUACHO 2023 HASTA LA SE. N° 52

**Casos de Mano, Pie Boca por semanas epidemiológicas
atendidos en el Hospital Regional Huacho hasta la SE. N° 52 - 2023**

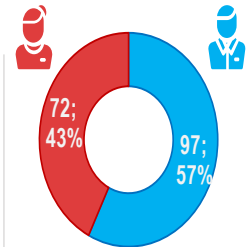


Fuente: Base de Datos MPB* del Hospital Regional Huacho
MPB*= Mano Pie Boca

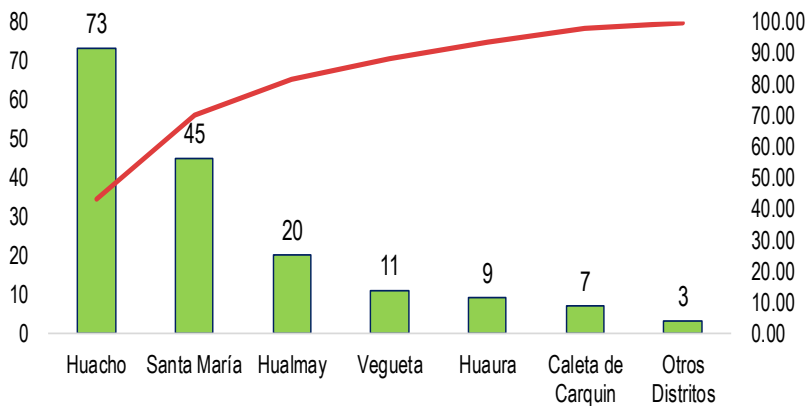
**Casos de Mano Pie Boca por grupo etareo y sexo
atendidos en el Hospital Regional Huacho hasta la SE. N° 52 - 2023**



Fuente: Base de Datos MPB* del Hospital Regional Huacho
MPB*= Mano Pie Boca

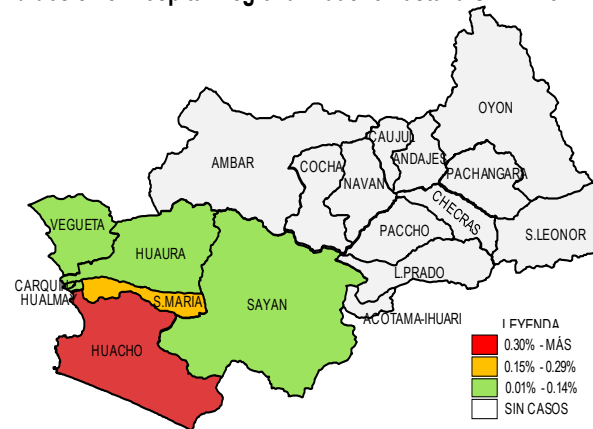


**Frecuencia acumulada de Mano, Pie Boca por distritos
atendidos en el Hospital Regional Huacho hasta la SE. N° 52 - 2023**



Fuente: Base de Datos MPB* del Hospital Regional Huacho
MPB*= Mano Pie Boca

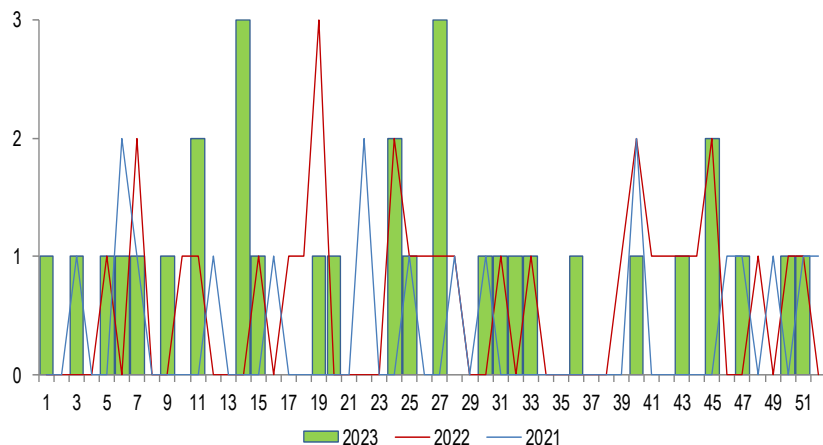
**Porcentaje de casos de Mano Pie Boca según distritos de procedencia
atendidos en el Hospital Regional Huacho hasta la SE. N° 52 - 2023**



Fuente: Base de Datos MPB* del Hospital Regional Huacho
MPB*= Mano Pie Boca

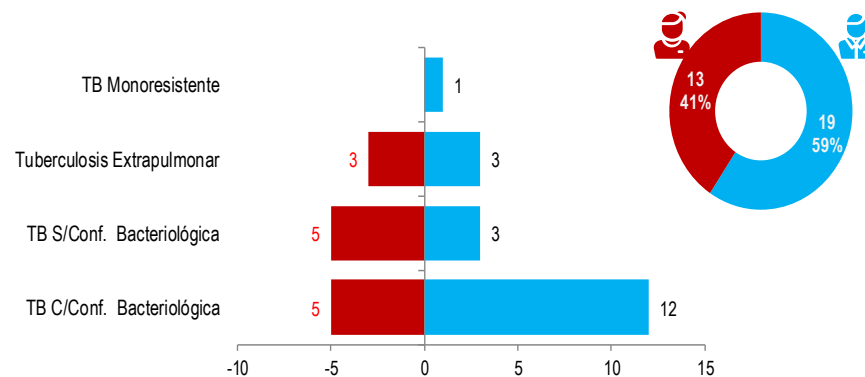
CASOS DE TUBERCULOSIS ATENDIDOS EN EL HOSPITAL REGIONAL HUACHO 2023 HASTA LA SE. N° 52

Casos de Tuberculosis según Semanas Epidemiológicas
atendidos en el Hospital Regional Huacho, Periodo: 2021 - 2023* a la SE. 51



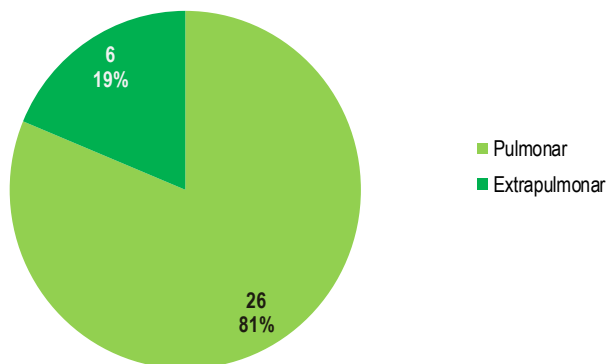
Fuente: Base de Datos del Aplicativo SiEpi-TB - Hospital Regional Huacho

Pirámide de tuberculosis por diagnóstico y sexo
atendidos en el Hospital Regional Huacho, a la S.E. 51 - 2023



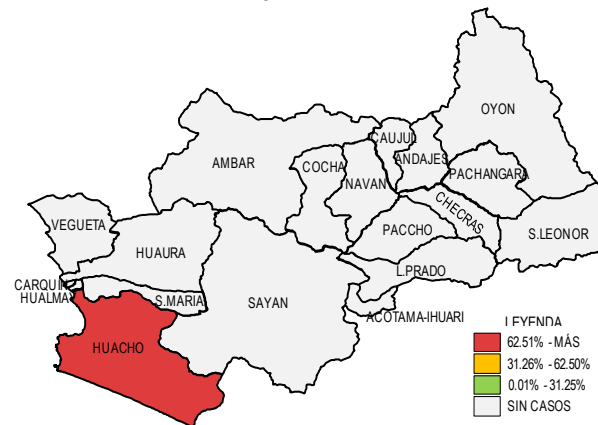
Fuente: Base de Datos del Aplicativo SiEpi-TB - Hospital Regional Huacho

Frecuencia de casos de tuberculosis según localización
atendidos en el Hospital Regional Huacho, a la S.E. 51 - 2023



Fuente: Base de Datos del Aplicativo SiEpi-TB - Hospital Regional Huacho

Casos de tuberculosis según distrito procedencia
atendidos en el Hospital Regional Huacho, a la S.E. 51 - 2023

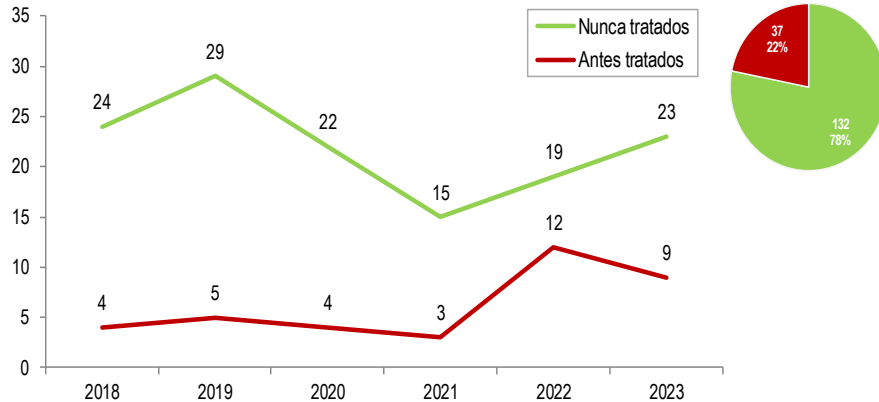


Fuente: Base de Datos del Aplicativo SiEpi-TB - Hospital Regional Huacho

CASOS DE TUBERCULOSIS

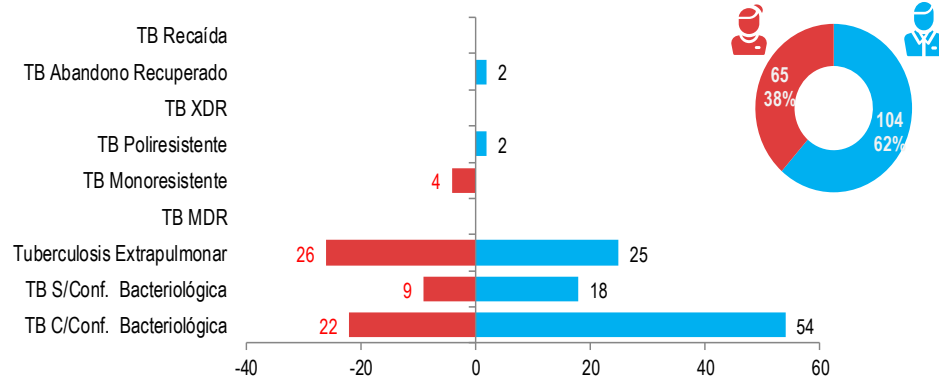
ATENDIDOS EN EL HOSPITAL REGIONAL HUACHO 2018 – 2023 HASTA LA SE. N° 52

Distribución de casos de tuberculosis por años según condición de ingreso atendidos en el Hospital Regional Huacho, Periodo: 2018 - 2023* a la SE. 51



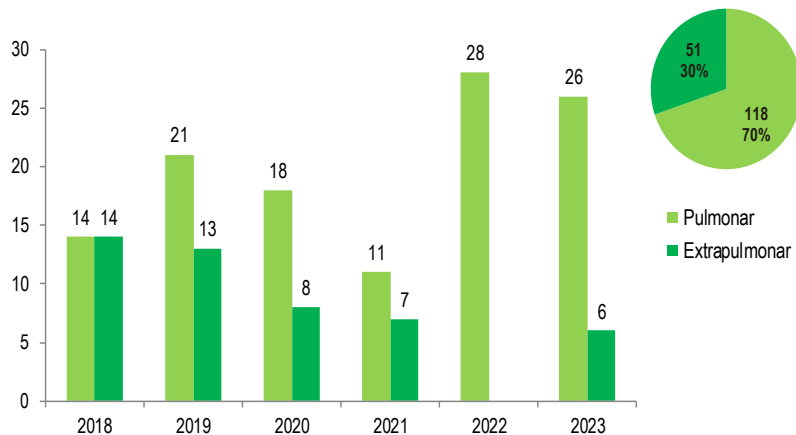
Fuente: Base de Datos del Aplicativo SiEpi-TB - Hospital Regional Huacho

Pirámide de tuberculosis por diagnóstico y sexo atendidos en el Hospital Regional Huacho, Periodo: 2018 - 2023* a la SE. 51



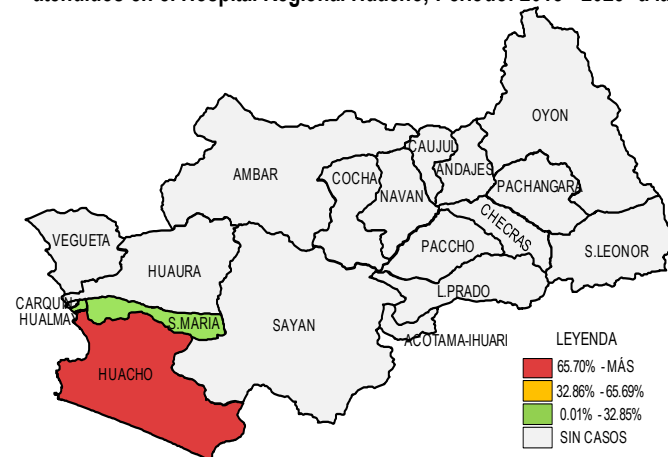
Fuente: Base de Datos del Aplicativo SiEpi-TB - Hospital Regional Huacho

Casos de tuberculosis, según localización atendidos en el Hospital Regional Huacho, Periodo: 2018 - 2023* a la SE. 51



Fuente: Base de Datos del Aplicativo SiEpi-TB - Hospital Regional Huacho

Casos de tuberculosis según distrito procedencia atendidos en el Hospital Regional Huacho, Periodo: 2018 - 2023* a la SE. 51



Fuente: Base de Datos del Aplicativo SiEpi-TB - Hospital Regional Huacho



TENDENCIA Y TASAS DE VARIACIÓN E INCIDENCIA DE TUBERCULOSIS POR DISTRITOS ATENDIDOS EN EL HOSPITAL REGIONAL HUACHO DEL 2018 – 2023 HASTA LA SE. N° 52



Provincia / Distritos	Casos atendidos en el HRH** a la semana epidemiológica N° 51							Tasa de Variación	Proporción
	2018*	2019*	2020*	2021*	2022*	Promedio 2018* - 2022*	2023*		
Hospital Huacho Huaura Oyón y SBS	28	33	25	17	31	27	30	11.1	-
Prov. Huaura	28	33	25	17	31	27	30	11.1	100.0
Huacho	26	33	25	17	31	26	30	15.4	100.0
Ámbar	0	0	0	0	0	0	0	0.0	0.0
Carquin	0	0	0	0	0	0	0	0.0	0.0
Checras	0	0	0	0	0	0	0	0.0	0.0
Hualmay	1	0	0	0	0	0	0	0.0	0.0
Huaura	0	0	0	0	0	0	0	0.0	0.0
L. Prado	0	0	0	0	0	0	0	0.0	0.0
Paccho	0	0	0	0	0	0	0	0.0	0.0
S. Leonor	0	0	0	0	0	0	0	0.0	0.0
S. María	1	0	0	0	0	0	0	0.0	0.0
Sayán	0	0	0	0	0	0	0	0.0	0.0
Vegüeta	0	0	0	0	0	0	0	0.0	0.0
Prov. Oyón	0	0	0	0	0	0	0	0.0	0.0
Oyón	0	0	0	0	0	0	0	0.0	0.0
Andajes	0	0	0	0	0	0	0	0.0	0.0
Caujul	0	0	0	0	0	0	0	0.0	0.0
Cochamarca	0	0	0	0	0	0	0	0.0	0.0
Naván	0	0	0	0	0	0	0	0.0	0.0
Pachangará	0	0	0	0	0	0	0	0.0	0.0
Ihuari - Acotama	0	0	0	0	0	0	0	0.0	0.0
Otros distritos	0	0	0	0	0	0	2	100.0	-

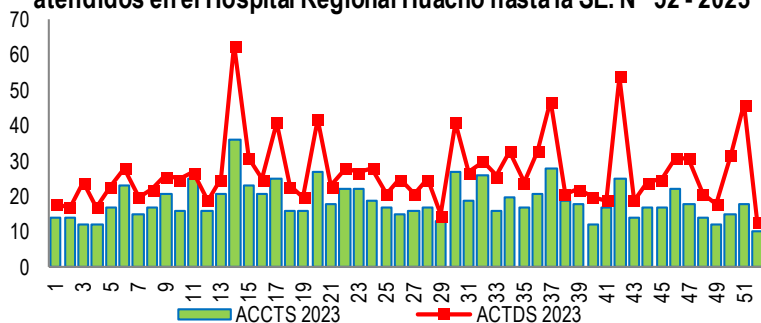
Fuente: Base de Datos Notiweb Hospital Regional Huacho

* acumulado hasta la SE. N° 51

HRH**: Hospital Regional Huacho

LETALIDAD POR ACCIDENTES DE TRÁNSITO ATENDIDOS EN EL HOSPITAL REGIONAL HUACHO HASTA LA SE. N° 52

**Accidentes y accidentados por tránsito
atendidos en el Hospital Regional Huacho hasta la SE. N° 52 - 2023**



Fuente: Base de datos de Notiweb Hospital Regional Huacho

**Casos de víctimas por tránsito según grupo de edades
atendidos en el Hospital Regional Huacho hasta la SE. N° 52 - 2023**

Grupo de edad	Víctima	Proporción	Defunciones	Letalidad
(Men1a)	6	5.08	0	0.00
(1-4a)	46	38.98	1	2.17
(5-11a)	66	55.93	1	1.52
Niño (0-11a)	118	8.39	2	1.69
Adolescente (12-17a)	77	5.48	0	0.00
Joven (18-29)a	492	34.99	8	1.63
Adulto (30-59a)	565	40.18	17	3.01
Adulto Mayor (60-más)	154	10.95	7	4.55
Total	1406	100.00	34	2.42

Fuente: Base de datos de Notiweb Hospital Regional Huacho

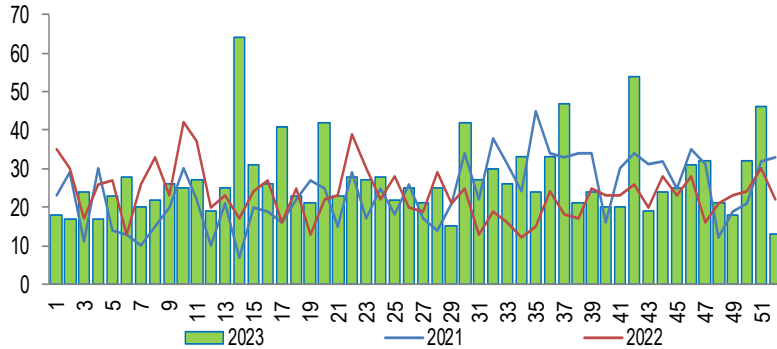
**Número de accidentes y víctimas por tránsito según distritos
atendidos en el Hospital Regional Huacho hasta la SE. N° 52 - 2023**

Distritos	Accidentes	Víctimas	Defunciones	Letalidad
Huacho	362	462	4	0.87
Huaura	113	180	6	3.33
Hualmay	108	157	1	0.64
Sta. María	196	310	8	2.58
Vegueta	88	139	6	4.32
Sayan	71	102	8	7.84
Oyon	4	7	0	0.00
Ambar	1	1	0	0.00
Carquin	12	19	1	5.26
L. Prado	2	7	0	0.00
Cochamarca	2	2	0	0.00
Pachangara	8	15	0	0.00
Paccho	1	5	0	0.00
Total	968	1406	34	2.42

Fuente: Base de datos de Notiweb Hospital Regional Huacho

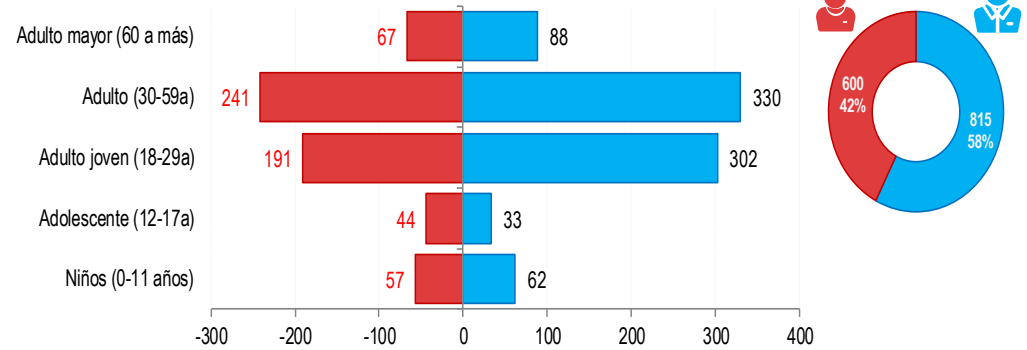
ACCIDENTADOS POR TRÁNSITO ATENDIDOS EN EL HOSPITAL REGIONAL HUACHO 2023 HASTA LA SE. N° 52

**Tendencia de Accidentados por tránsito
atendidos en el Hospital Regional Huacho, periodo 2023 hasta la SE. N° 52**



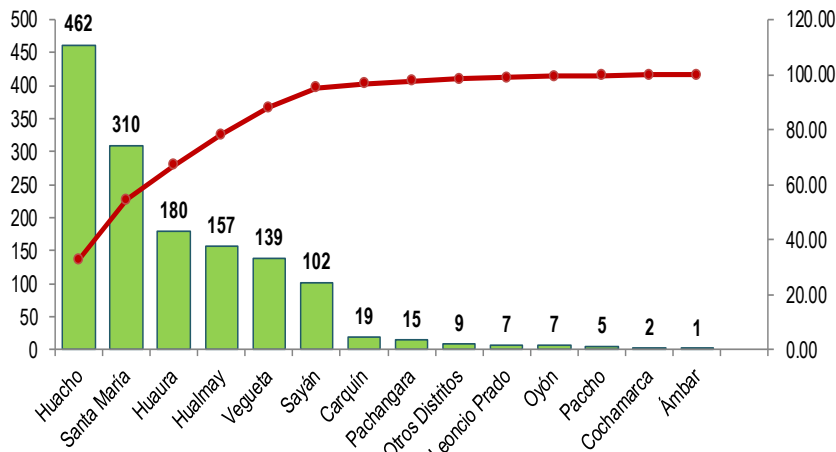
Fuente: Base de Datos Notiweb - Hospital Regional Huacho

**Accidentados por tránsito por grupo etáreo y sexo
atendidos en el Hospital Regional Huacho, periodo 2023 hasta la SE. N° 52**



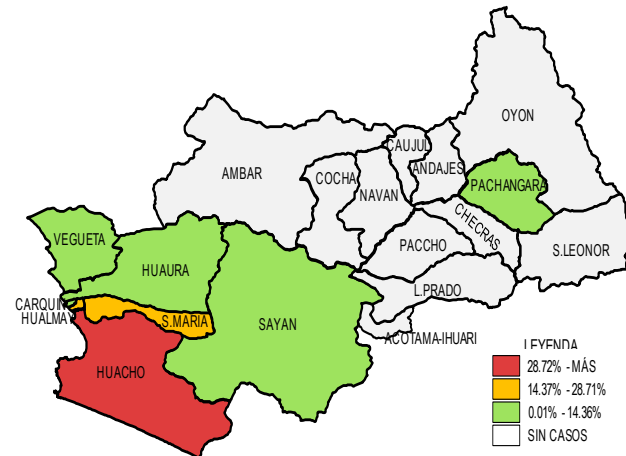
Fuente: Base de Datos Notiweb - Hospital Regional Huacho

**Frecuencia acumulada de Accidentados por tránsito por distritos
atendidos en el Hospital Regional Huacho, periodo 2023 hasta la SE. N° 52**



Fuente: Base de Datos Notiweb - Hospital Regional Huacho

**Casos acumulados de Accidentados por tránsito por distritos
atendidos en el Hospital Regional Huacho, periodo 2023 hasta la SE. N° 52**

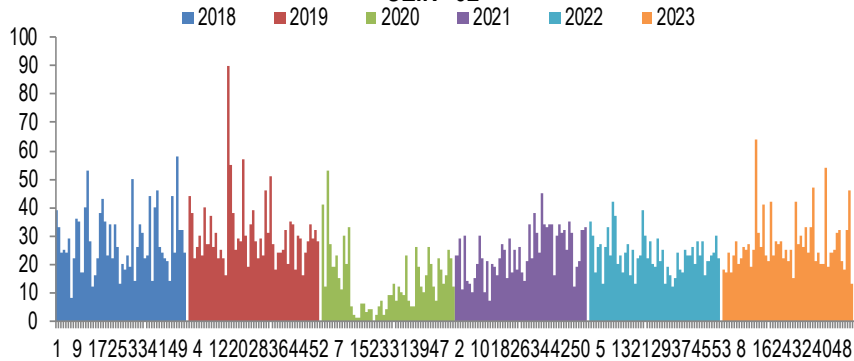


Fuente: Base de Datos Notiweb - Hospital Regional Huacho

ACCIDENTADOS POR TRÁNSITO

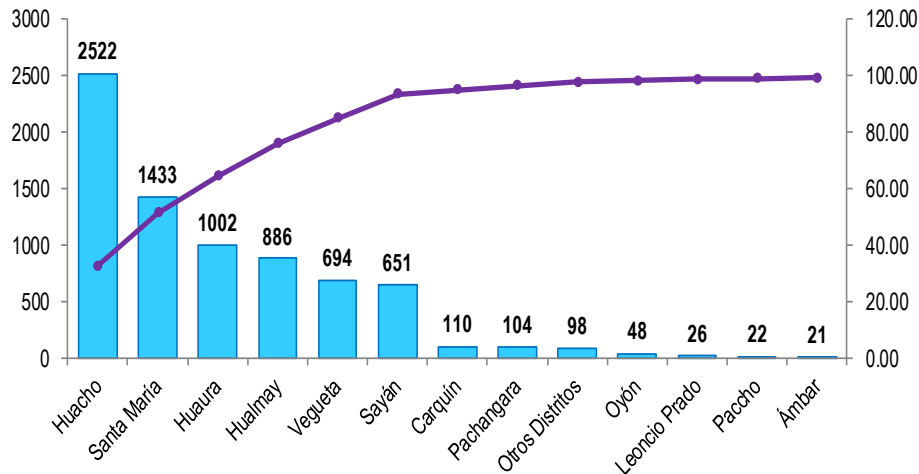
ATENDIDOS EN EL HOSPITAL REGIONAL HUACHO 2018 -2023 HASTA LA SE. N° 52

Casos de Accidentados por tránsito
atendidos en el Hospital Regional Huacho, periodo 2018* - 2023* hasta la SE.N° 52



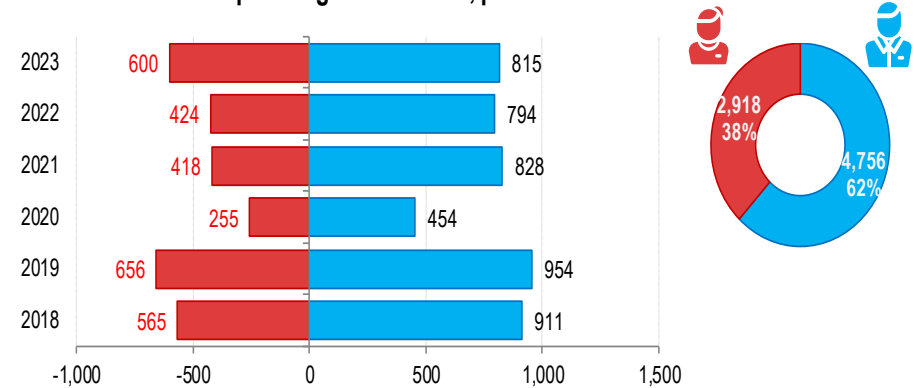
Fuente: Base de Datos Notiweb - Hospital Regional Huacho

Frecuencia acumulada de Accidentados por tránsito por distritos
atendidos en el Hospital Regional Huacho, periodo 2018* - 2023* hasta la SE.N° 52



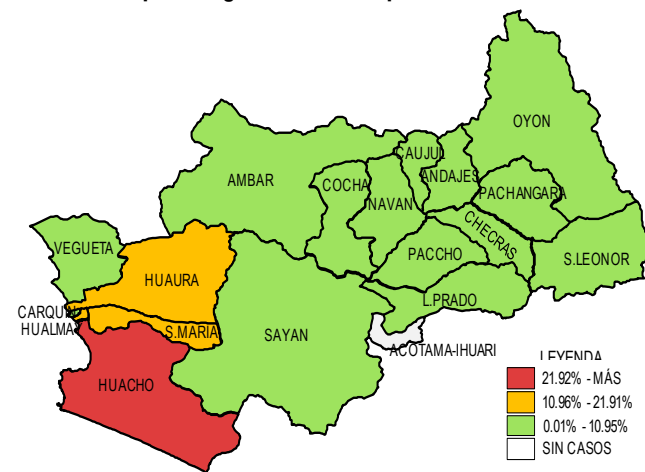
Fuente: Base de Datos Notiweb - Hospital Regional Huacho

Accidentados por tránsito por grupo etáreo y sexo
atendidos en el Hospital Regional Huacho, periodo 2018* - 2023* hasta la



Fuente: Base de Datos Notiweb - Hospital Regional Huacho

Casos acumulados de Accidentados por tránsito por distritos
atendidos en el Hospital Regional Huacho, periodo 2018* - 2023* hasta la





TENDENCIA Y TASAS DE VARIACIÓN E INCIDENCIA DE ACCIDENTADOS POR TRÁNSITO POR DISTRITOS ATENDIDOS EN EL HOSPITAL REGIONAL HUACHO DEL 2018 – 2023 HASTA LA SE. N° 52



Provincia / Distritos	Casos atendidos en el HRH* a la semana epidemiológica N° 52							Tasa de Variación	Proporción
	2018	2019	2020	2021	2022	Promedio 2018 - 2022	2023		
Hospital Regional Huacho	347	401	195	258	427	326	594	82.4	-
Prov. Huaura	347	399	192	258	426	324	593	83.0	99.8
Huacho	168	169	79	124	187	145	258	77.9	43.4
Ámbar	0	1	0	0	0	0	0	0.0	0.0
Carquin	7	14	9	10	24	13	14	7.7	2.4
Checras	0	1	0	0	1	0	0	0.0	0.0
Hualmay	55	59	33	37	66	50	122	144.0	20.5
Huaura	33	23	13	22	37	26	51	96.2	8.6
L. Prado	0	2	0	0	1	1	0	-100.0	0.0
Paccho	0	2	1	0	1	1	0	-100.0	0.0
S. Leonor	0	0	0	0	0	0	0	0.0	0.0
S. Maria	62	91	45	52	81	66	125	89.4	21.0
Sayán	7	6	3	4	10	6	7	16.7	1.2
Vegueta	15	31	9	9	18	16	16	0.0	2.7
Prov. Oyón	0	2	2	0	1	1	1	0.0	0.17
Oyón	0	1	1	0	0	0	0	0.0	0.00
Andajes	0	0	0	0	0	0	0	0.0	0.00
Caujul	0	0	0	0	0	0	0	0.0	0.00
Cochamarca	0	0	0	0	0	0	0	0.0	0.00
Navan	0	0	0	0	1	0	0	0.0	0.00
Pachangara	0	1	0	0	0	0	1	100.0	0.17
Ihuari-Acotama	0	0	1	0	0	0	0	0.0	0.00
Otros Distritos	13	7	1	4	10	7	5	-28.6	-

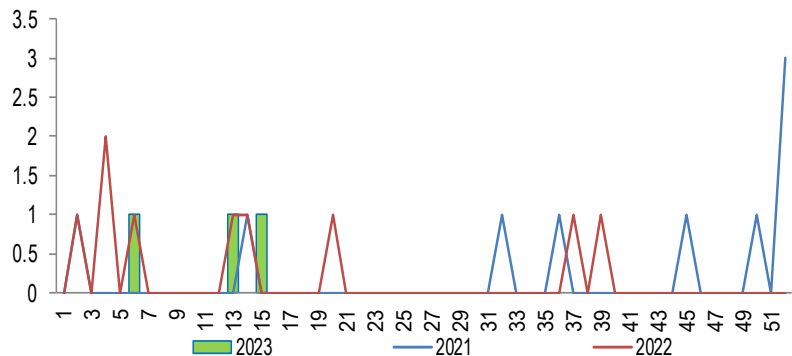
Fuente: Base de Datos Notiweb - Hospital Regional Huacho

* acumulado hasta la SE. 52

HRH**: Hospital Regional Huacho

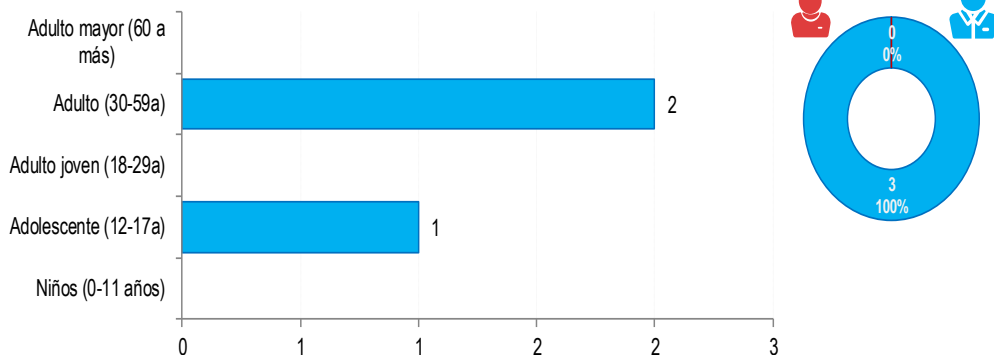
INTOXICACIÓN POR PLAGUICIDAS ATENDIDOS EN EL HOSPITAL REGIONAL HUACHO 2023 HASTA LA SE. N° 52

**Tendencia de Intoxicación por Plaguicidas
atendidos en el Hospital Regional Huacho, periodo 2023 hasta la SE. N° 52**



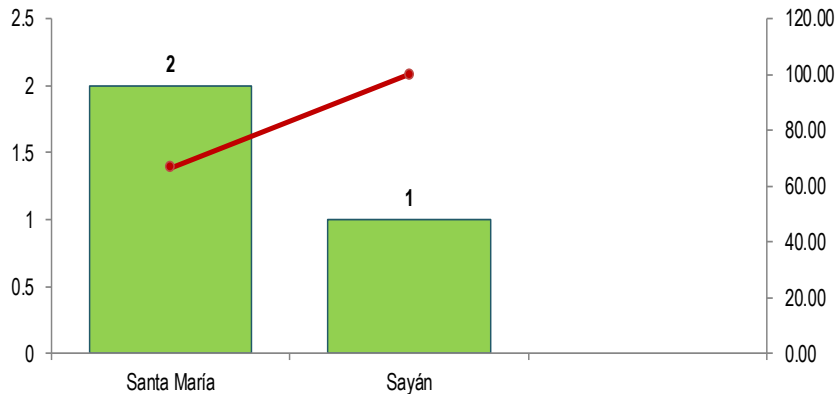
Fuente: Base de Datos Notiweb - Hospital Regional Huacho

**Intoxicación por Plaguicidas por grupo etéreo y sexo
atendidos en el Hospital Regional Huacho, periodo 2023 hasta la SE. N° 52**



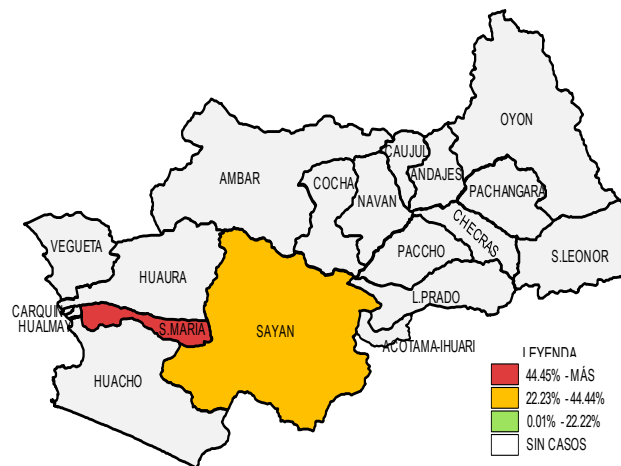
Fuente: Base de Datos Notiweb - Hospital Regional Huacho

**Frecuencia acumulada de Intoxicación por Plaguicidas por distritos
atendidos en el Hospital Regional Huacho, periodo 2023 hasta la SE. N° 52**



Fuente: Base de Datos Notiweb - Hospital Regional Huacho

**Casos acumulados de Intoxicación por Plaguicidas por distritos
atendidos en el Hospital Regional Huacho, periodo 2023 hasta la SE. N° 52**



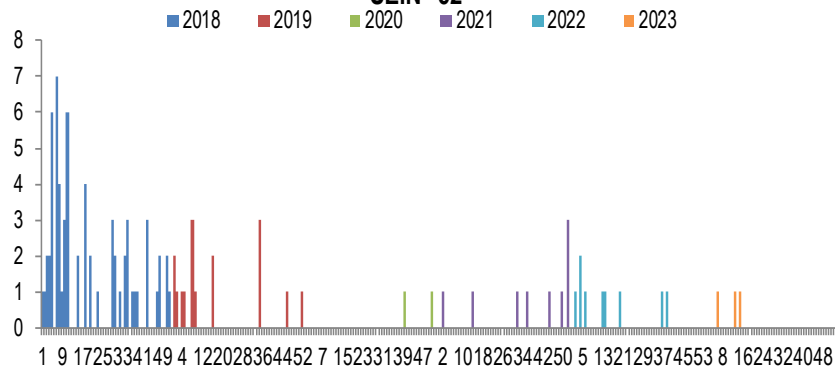
Fuente: Base de Datos Notiweb - Hospital Regional Huacho

INTOXICACIÓN POR PLAGUICIDAS

ATENDIDOS EN EL HOSPITAL REGIONAL HUACHO 2018 -2023 HASTA LA SE. N° 52

Casos de Intoxicación por Plaguicidas
atendidos en el Hospital Regional Huacho, periodo 2018* - 2023* hasta la

SE.N° 52





TENDENCIA Y TASAS DE VARIACIÓN E INCIDENCIA DE INTOXICACIÓN POR PLAGUICIDAS POR DISTRITOS ATENDIDOS EN EL HOSPITAL REGIONAL HUACHO DEL 2018 – 2023 HASTA LA SE. N° 52



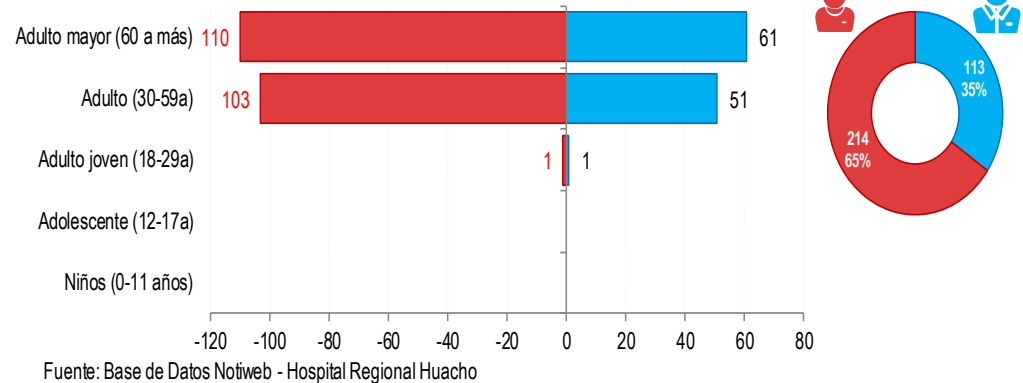
Provincia / Distritos	Casos atendidos en el HRH* a la semana epidemiológica N° 52							Tasa de Variación	Proporción
	2018	2019	2020	2021	2022	Promedio 2018 - 2022	2023		
Hospital Regional Huacho	64	16	2	9	9	20	3	-85.0	-
Prov. Huaura	64	16	2	9	7	20	3	-85.0	100.0
Huacho	10	2	1	0	2	3	0	-100.0	0.0
Ámbar	3	0	0	0	0	1	0	-100.0	0.0
Carquin	3	0	0	0	0	1	0	-100.0	0.0
Checras	0	0	0	0	0	0	0	0.0	0.0
Hualmay	5	1	0	1	0	1	0	-100.0	0.0
Huaura	7	1	0	0	2	2	0	-100.0	0.0
L. Prado	0	0	0	0	2	0	0	0.0	0.0
Paccho	0	0	0	1	0	0	0	0.0	0.0
S. Leonor	0	0	0	0	0	0	0	0.0	0.0
S. Maria	10	2	0	2	0	3	2	-33.3	66.7
Sayán	7	6	0	0	0	3	1	-66.7	33.3
Vegueta	19	4	1	5	1	6	0	-100.0	0.0
Prov. Oyón	0	0	0	0	1	0	0	0.0	0.00
Oyón	0	0	0	0	0	0	0	0.0	0.00
Andajes	0	0	0	0	0	0	0	0.0	0.00
Caujul	0	0	0	0	0	0	0	0.0	0.00
Cocharmarca	0	0	0	0	0	0	0	0.0	0.00
Navan	0	0	0	0	0	0	0	0.0	0.00
Pachangara	0	0	0	0	0	0	0	0.0	0.00
Ihuari-Acotama	0	0	0	0	1	0	0	0.0	0.00
Otros Distritos	1	0	0	0	0	0	0	0.0	-

Fuente: Base de Datos Notiweb - Hospital Regional Huacho

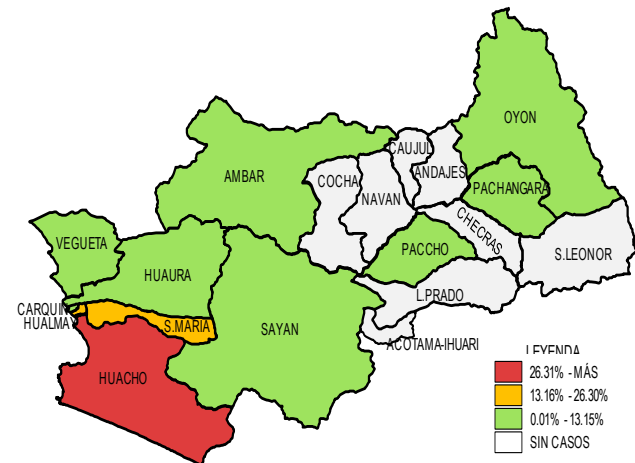
* acumulado hasta la SE. 52

HRH**: Hospital Regional Huacho

**Diabetes Mellit. No Insulinodep por grupo etáreo y sexo
atendidos en el Hospital Regional Huacho, periodo 2023 hasta la SE.N° 52**



**Casos acumulados de Diabetes Mellit. No Insulinodep por distritos
atendidos en el Hospital Regional Huacho, periodo 2023 hasta la SE.N° 52**

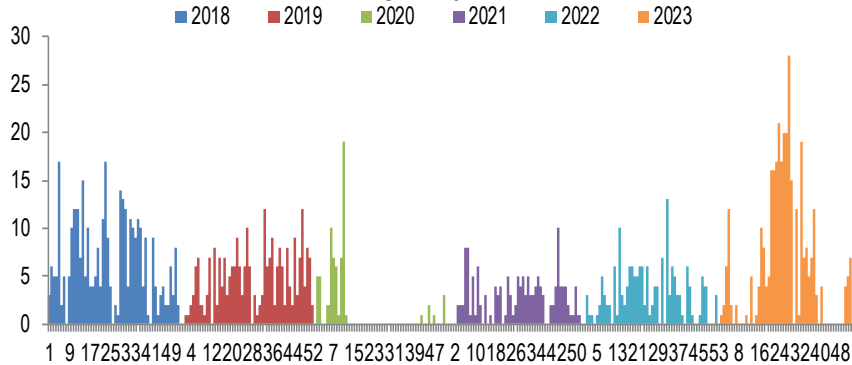


Fuente: Base de Datos Notiweb - Hospital Regional Huacho

DIABETES MELLIT. NO INSULINODEPENDIENTE

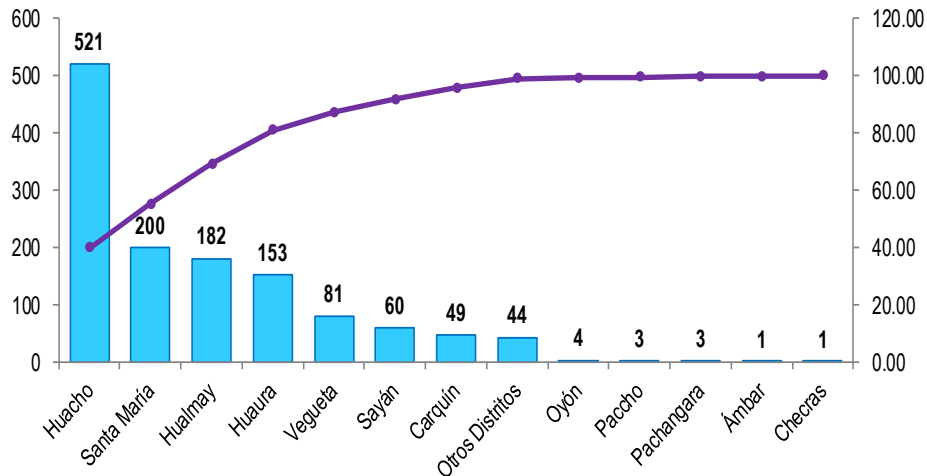
ATENDIDOS EN EL HOSPITAL REGIONAL HUACHO 2018-2023 HASTA LA SE. N° 52

Casos de Diabetes Mellit. No Insulinodep
atendidos en el Hospital Regional Huacho, periodo 2018* - 2023* hasta la SE.N° 52



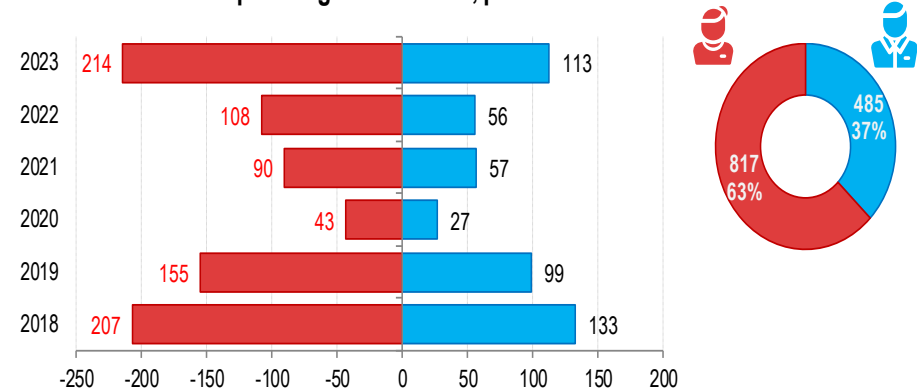
Fuente: Base de Datos Notiweb - Hospital Regional Huacho

Frecuencia acumulada de Diabetes Mellit. No Insulinodep por distritos
atendidos en el Hospital Regional Huacho, periodo 2018* - 2023* hasta la SE.N° 52



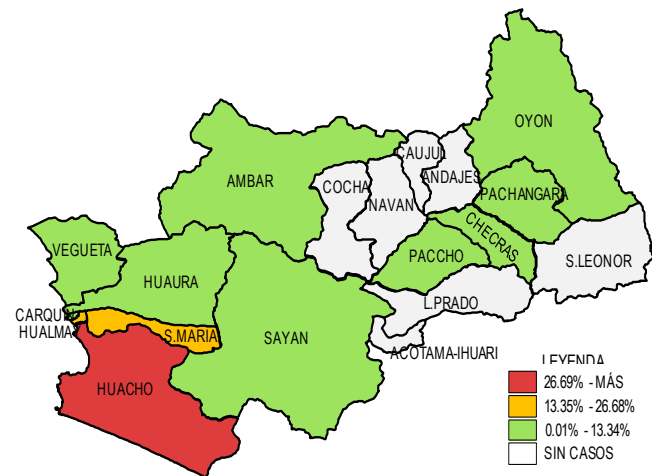
Fuente: Base de Datos Notiweb - Hospital Regional Huacho

Diabetes Mellit. No Insulinodep por grupo etáreo y sexo
atendidos en el Hospital Regional Huacho, periodo 2018* - 2023* hasta la



Fuente: Base de Datos Notiweb - Hospital Regional Huacho

Casos acumulados de Diabetes Mellit. No Insulinodep por distritos
atendidos en el Hospital Regional Huacho, periodo 2018* - 2023* hasta la



Fuente: Base de Datos Notiweb - Hospital Regional Huacho



TENDENCIA Y TASAS DE VARIACIÓN E INCIDENCIA DE DIABETES MELLIT. NO INSULINODEPENDIENTE POR DISTRITOS ATENDIDOS EN EL HOSPITAL REGIONAL HUACHO DEL 2018 – 2023 HASTA LA SE. N° 52



Provincia / Distritos	Casos atendidos en el HRH* a la semana epidemiológica N° 52							Tasa de Variación	Proporción
	2018	2019	2020	2021	2022	Promedio 2018 - 2022	2023		
Hospital Regional Huacho	314	250	68	145	162	188	319	69.9	-
Prov. Huaura	313	249	67	145	161	187	316	69.0	99.1
Huacho	116	103	31	65	77	78	129	65.4	40.4
Ámbar	0	0	0	0	0	0	1	100.0	0.3
Carquin	8	7	5	7	8	7	14	100.0	4.4
Checras	0	1	0	0	0	0	0	0.0	0.0
Hualmay	55	26	8	14	25	26	54	107.7	16.9
Huaura	43	36	11	16	13	24	34	41.7	10.7
L. Prado	0	0	0	0	0	0	0	0.0	0.0
Paccho	0	1	0	0	1	0	1	100.0	0.3
S. Leonor	0	0	0	0	0	0	0	0.0	0.0
S. María	51	50	5	29	20	31	45	45.2	14.1
Sayán	13	15	2	5	10	9	15	66.7	4.7
Vegueta	27	10	5	9	7	12	23	91.7	7.2
Prov. Oyón	1	1	1	0	1	1	3	200.0	0.94
Oyón	1	1	1	0	0	1	1	0.0	0.31
Andajes	0	0	0	0	0	0	0	0.0	0.00
Cajul	0	0	0	0	0	0	0	0.0	0.00
Cochamarca	0	0	0	0	0	0	0	0.0	0.00
Navan	0	0	0	0	0	0	0	0.0	0.00
Pachangara	0	0	0	0	1	0	2	100.0	0.63
Ihuari-Acotama	0	0	0	0	0	0	0	0.0	0.00
Otros Distritos	26	4	2	2	2	7	8	14.3	-

Fuente: Base de Datos Notiweb - Hospital Regional Huacho

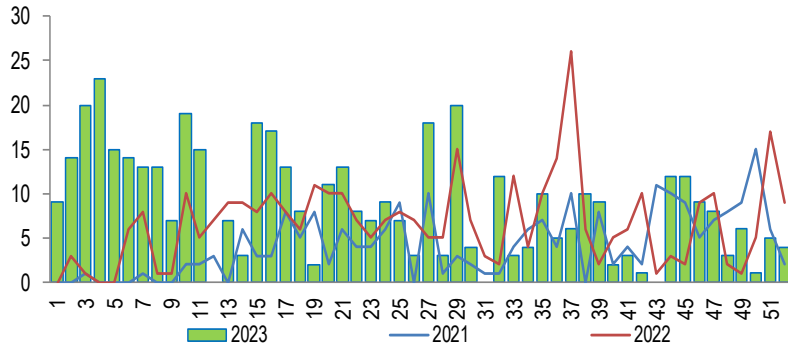
* acumulado hasta la SE. 52

HRH**: Hospital Regional Huacho

HIPERTENSIÓN ARTERIAL

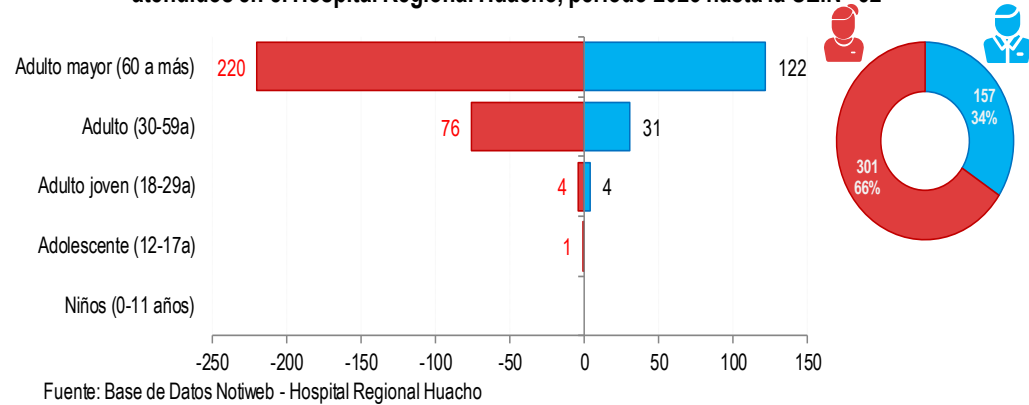
ATENDIDOS EN EL HOSPITAL REGIONAL HUACHO 2023 HASTA LA SE. N° 52

Tendencia de Hipertensión Arterial
atendidos en el Hospital Regional Huacho, periodo 2023 hasta la SE. N° 52



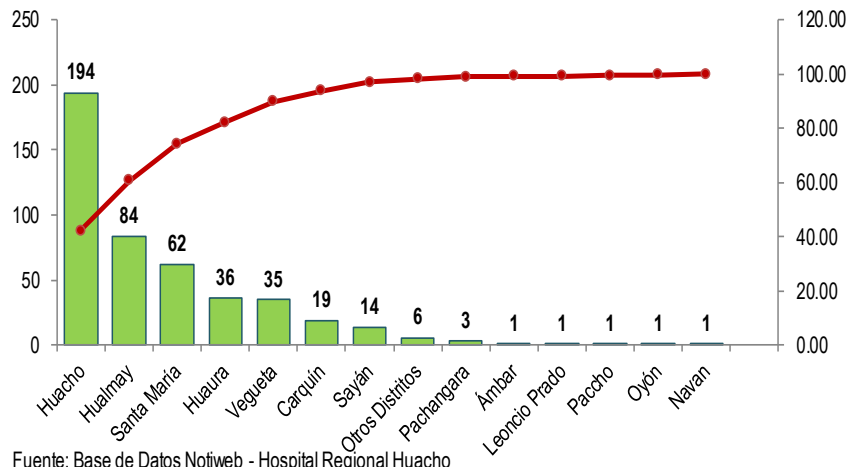
Fuente: Base de Datos Notiweb - Hospital Regional Huacho

Hipertensión Arterial por grupo etáreo y sexo
atendidos en el Hospital Regional Huacho, periodo 2023 hasta la SE. N° 52



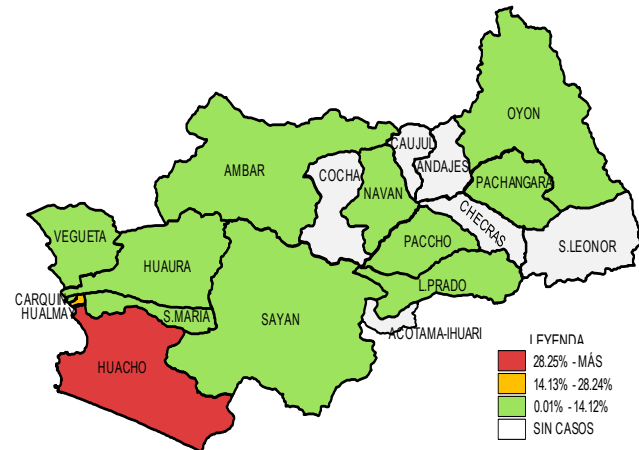
Fuente: Base de Datos Notiweb - Hospital Regional Huacho

Frecuencia acumulada de Hipertensión Arterial por distritos
atendidos en el Hospital Regional Huacho, periodo 2023 hasta la SE. N° 52



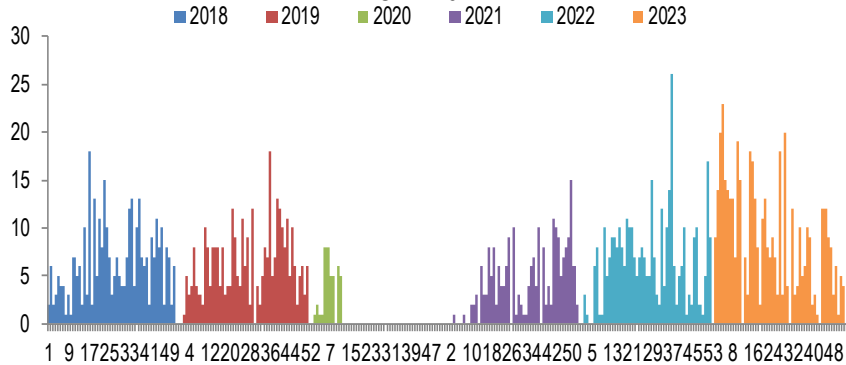
Fuente: Base de Datos Notiweb - Hospital Regional Huacho

Casos acumulados de Hipertensión Arterial por distritos
atendidos en el Hospital Regional Huacho, periodo 2023 hasta la SE. N° 52



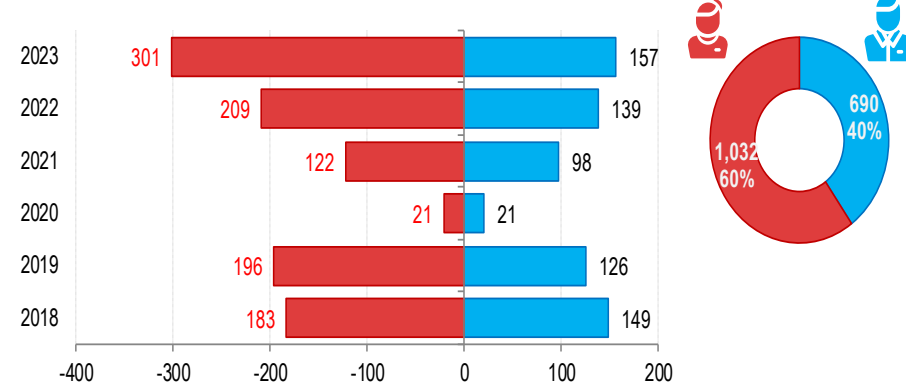
Fuente: Base de Datos Notiweb - Hospital Regional Huacho

Casos de Hipertensión Arterial
atendidos en el Hospital Regional Huacho, periodo 2018* - 2023* hasta la SE.N° 52



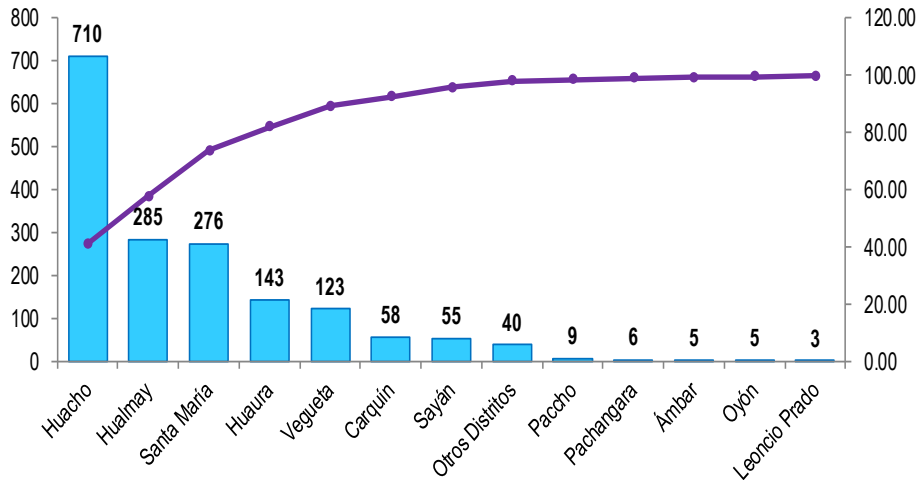
Fuente: Base de Datos Notiweb - Hospital Regional Huacho

Hipertensión Arterial por grupo etéreo y sexo
atendidos en el Hospital Regional Huacho, periodo 2018* - 2023* hasta la



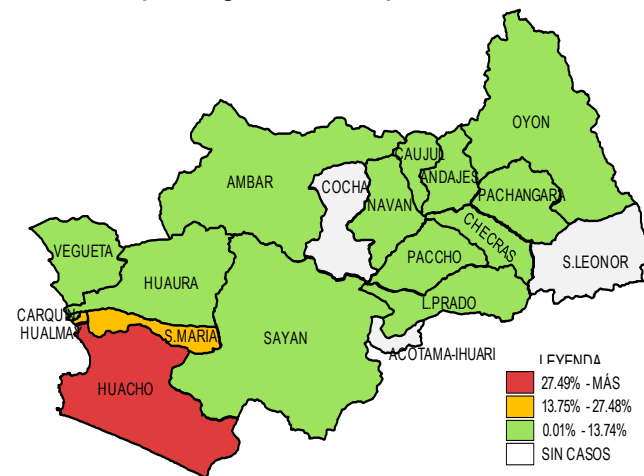
Fuente: Base de Datos Notiweb - Hospital Regional Huacho

Frecuencia acumulada de Hipertensión Arterial por distritos
atendidos en el Hospital Regional Huacho, periodo 2018* - 2023* hasta la SE.N° 52



Fuente: Base de Datos Notiweb - Hospital Regional Huacho

Casos acumulados de Hipertensión Arterial por distritos
atendidos en el Hospital Regional Huacho, periodo 2018* - 2023* hasta la



Fuente: Base de Datos Notiweb - Hospital Regional Huacho



TENDENCIA Y TASAS DE VARIACIÓN E INCIDENCIA DE HIPERTENSIÓN ARTERIAL POR DISTRITOS ATENDIDOS EN EL HOSPITAL REGIONAL HUACHO DEL 2018 – 2023 HASTA LA SE. N° 52



Provincia / Distritos	Casos atendidos en el HRH* a la semana epidemiológica N° 52							Tasa de Variación	Proporción
	2018	2019	2020	2021	2022	Promedio 2018 - 2022	2023		
Hospital Regional Huacho	320	315	42	214	339	246	452	83.7	-
Prov. Huaura	318	313	42	212	336	244	447	83.2	98.9
Huacho	127	121	15	109	144	103	194	88.3	42.9
Ámbar	0	2	0	1	1	1	1	0.0	0.2
Carquin	10	11	4	3	11	8	19	137.5	4.2
Checras	0	1	0	0	0	0	0	0.0	0.0
Hualmay	43	56	8	34	60	40	84	110.0	18.6
Huaura	24	34	5	16	28	21	36	71.4	8.0
L. Prado	1	0	0	1	0	0	1	100.0	0.2
Paccho	5	1	0	0	2	2	1	-50.0	0.2
S. Leonor	0	0	0	0	0	0	0	0.0	0.0
S. Maria	70	48	6	33	57	43	62	44.2	13.7
Sayán	10	12	0	6	13	8	14	75.0	3.1
Vegueta	28	27	4	9	20	18	35	94.4	7.7
Prov. Oyón	2	2	0	2	3	2	5	150.0	1.11
Oyón	1	1	0	1	1	1	1	0.0	0.22
Andajes	0	0	0	1	0	0	0	0.0	0.00
Caujul	0	1	0	0	0	0	0	0.0	0.00
Cochamarca	0	0	0	0	0	0	0	0.0	0.00
Navan	0	0	0	0	0	0	1	100.0	0.22
Pachangara	1	0	0	0	2	1	3	200.0	0.66
Ihuari-Acotama	0	0	0	0	0	0	0	0.0	0.00
Otros Distritos	12	7	0	6	9	7	6	-14.3	-

Fuente: Base de Datos Notiweb - Hospital Regional Huacho

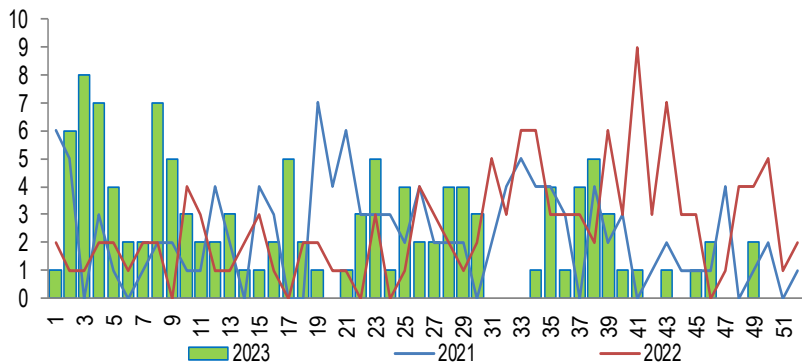
* acumulado hasta la SE. 52

HRH**: Hospital Regional Huacho

CÁNCER

ATENDIDOS EN EL HOSPITAL REGIONAL HUACHO 2023 HASTA LA SE. N° 52

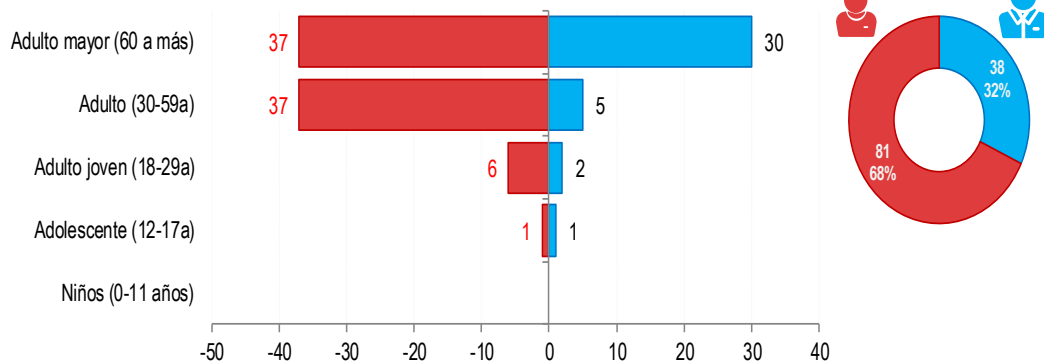
Tendencia de Cáncer
atendidos en el Hospital Regional Huacho, periodo 2023 hasta la SE. N° 52



Fuente: Base de Datos Notiweb - Hospital Regional Huacho

Actualizado al 3/1/2024

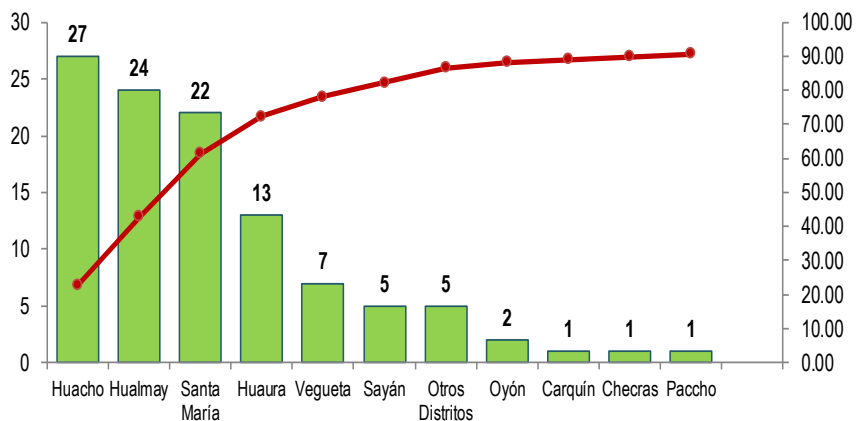
Cáncer por grupo etáreo y sexo
atendidos en el Hospital Regional Huacho, periodo 2023 hasta la SE. N° 52



Fuente: Base de Datos Notiweb - Hospital Regional Huacho

Actualizado al 3/1/2024

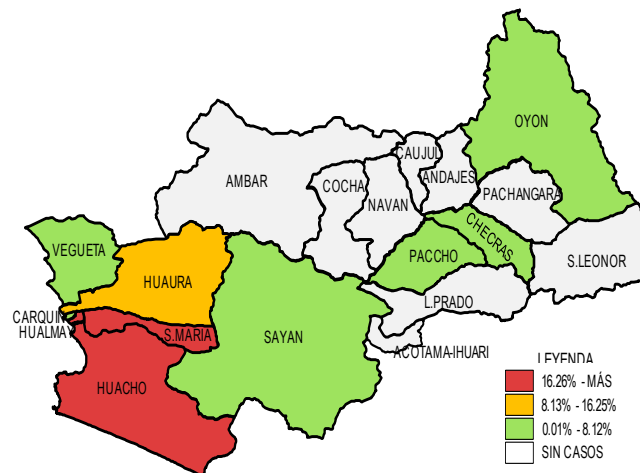
Frecuencia acumulada de Cáncer por distritos
atendidos en el Hospital Regional Huacho, periodo 2023 hasta la SE. N° 52



Fuente: Base de Datos Notiweb - Hospital Regional Huacho

Actualizado al 3/1/2024

Casos acumulados de Cáncer por distritos
atendidos en el Hospital Regional Huacho, periodo 2023 hasta la SE. N° 52

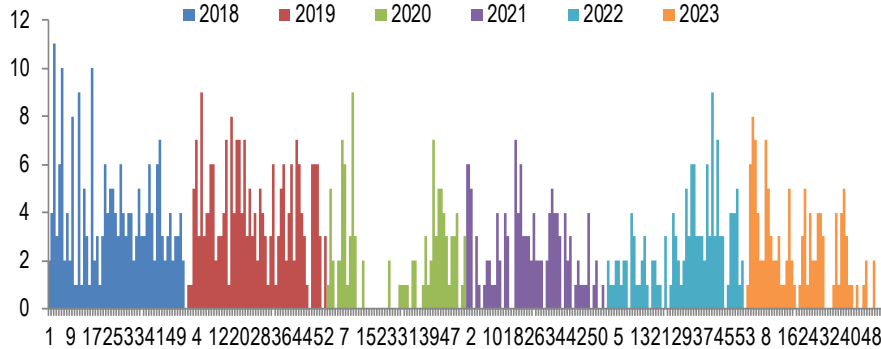


Fuente: Base de Datos Notiweb - Hospital Regional Huacho

Actualizado al 3/1/2024

Casos de Cáncer

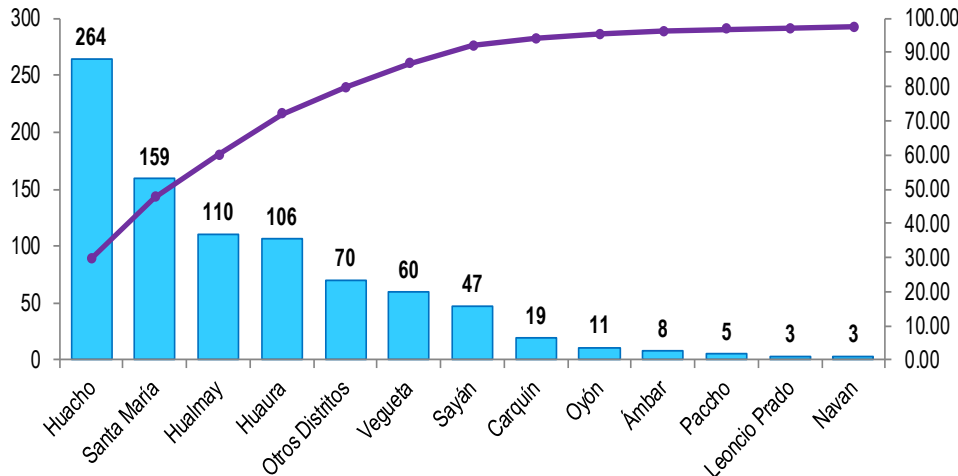
atendidos en el Hospital Regional Huacho, periodo 2018 - 2023 hasta la SE.N° 52



Fuente: Base de Datos Notiweb - Hospital Regional Huacho
Actualizado al 3/1/2024

Frecuencia acumulada de Cáncer por distritos

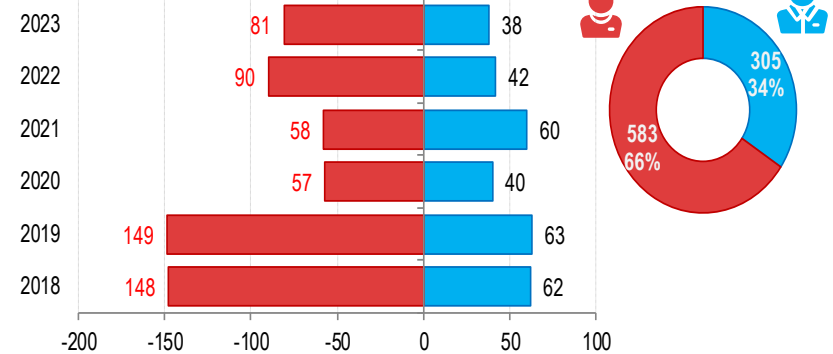
atendidos en el Hospital Regional Huacho, periodo 2018 - 2023 hasta la SE.N° 52



Fuente: Base de Datos Notiweb - Hospital Regional Huacho
Actualizado al 3/1/2024

Cáncer por grupo etáreo y sexo

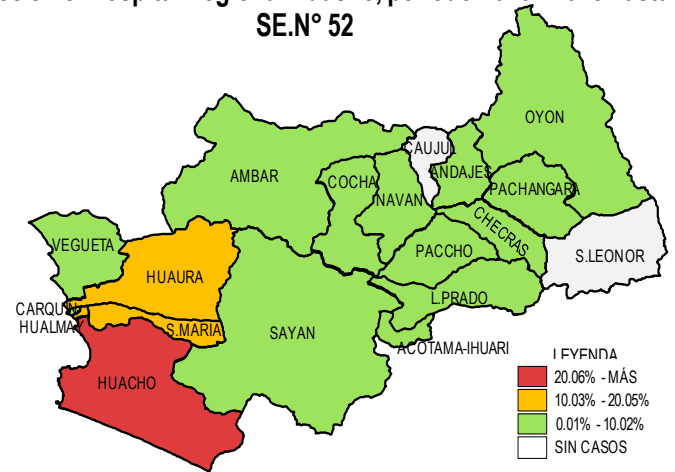
atendidos en el Hospital Regional Huacho, periodo 2018 - 2023 hasta la SE.N° 52



Fuente: Base de Datos Notiweb - Hospital Regional Huacho
Actualizado al 3/1/2024

Casos acumulados de Cáncer por distritos

atendidos en el Hospital Regional Huacho, periodo 2018 - 2023 hasta la SE.N° 52



Fuente: Base de Datos Notiweb - Hospital Regional Huacho
Actualizado al 3/1/2024



TENDENCIA Y TASAS DE VARIACIÓN E INCIDENCIA DE CÁNCER POR DISTRITOS ATENDIDOS EN EL HOSPITAL REGIONAL HUACHO DEL 2018 – 2023 HASTA LA SE. N° 52



Provincia / Distritos	Casos atendidos en el HRH** a la semana epidemiológica 52							Tasa de Variación	Proporción
	2018	2019	2020	2021	2022	Promedio 2018 - 2022	2023		
Hospital Regional Huacho	185	193	92	110	125	141	113	-19.9	-
Prov. Huaura	183	185	87	110	123	138	111	-19.6	98.2
Huacho	63	57	30	45	43	48	29	-39.6	25.7
Ámbar	1	5	0	0	2	2	0	-100.0	0.0
Carquin	5	4	4	2	3	4	2	-50.0	1.8
Checras	0	1	0	0	0	0	1	100.0	0.9
Hualmay	31	25	10	8	14	18	26	44.4	23.0
Huaura	23	28	9	14	20	19	14	-26.3	12.4
L. Prado	1	0	0	1	1	1	0	-100.0	0.0
Paccho	1	1	2	0	0	1	1	0.0	0.9
S. Leonor	0	0	0	0	0	0	0	0.0	0.0
S. Maria	35	38	14	28	22	27	23	-14.8	20.4
Sayán	7	11	10	6	9	9	5	-44.4	4.4
Vegueta	16	15	8	6	9	11	10	-9.1	8.8
Prov. Oyón	2	8	5	0	1	3	2	-33.3	1.77
Oyón	1	5	3	0	0	2	2	0.0	1.77
Andajes	0	1	0	0	0	0	0	0.0	0.00
Caujul	0	0	0	0	0	0	0	0.0	0.00
Cochamarca	0	0	1	0	0	0	0	0.0	0.00
Navan	1	1	1	0	0	1	0	-100.0	0.00
Pachangara	0	1	0	0	0	0	0	0.0	0.00
Ihuari-Acotama	0	0	0	0	1	0	0	0.0	0.00
Otros Distritos	25	19	5	8	7	13	6	-53.8	-

Fuente: Base de Datos Notiweb - Hospital Regional Huacho

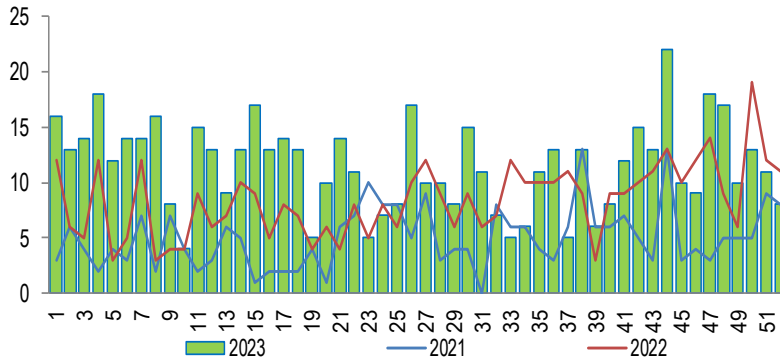
* acumulado a la S.E. 52

HRH**: Hospital Regional Huacho

MORDEDURA CANINA

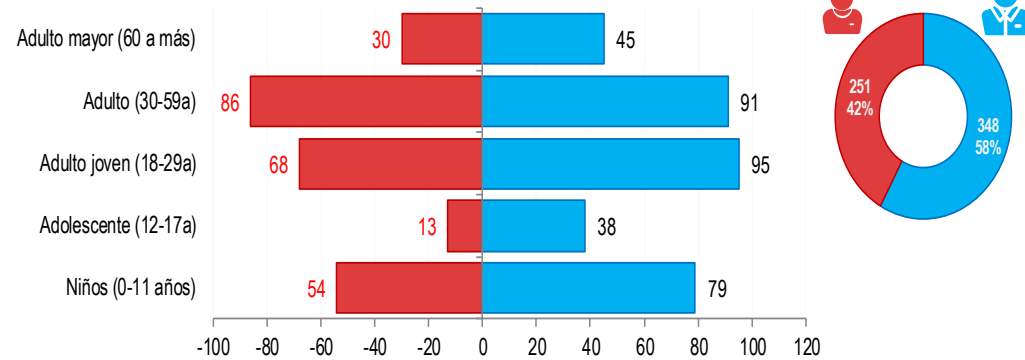
ATENDIDOS EN EL HOSPITAL REGIONAL HUACHO 2023 HASTA LA SE. N° 52

Tendencia de Mordedura Canina
atendidos en el Hospital Regional Huacho, periodo 2023 hasta la SE. N° 52



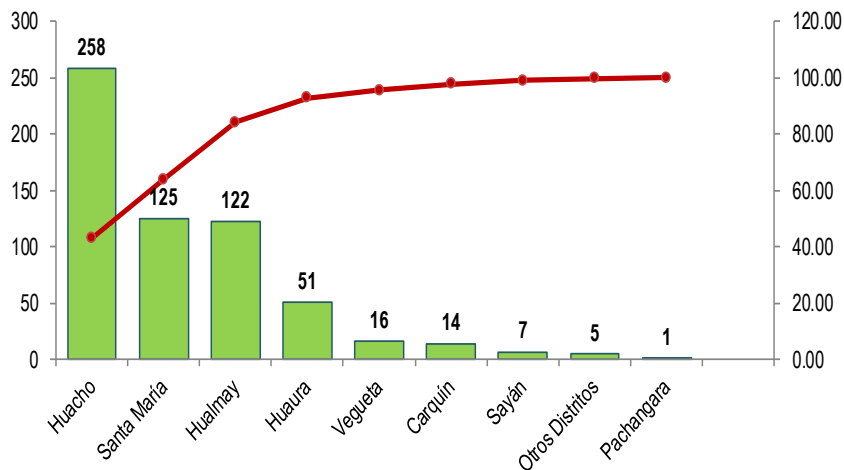
Fuente: Base de Datos Notiweb - Hospital Regional Huacho

Mordedura Canina por grupo etáreo y sexo
atendidos en el Hospital Regional Huacho, periodo 2023 hasta la SE. N° 52



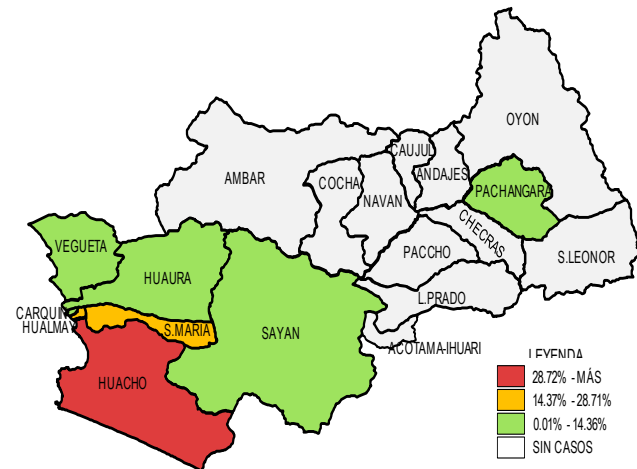
Fuente: Base de Datos Notiweb - Hospital Regional Huacho

Frecuencia acumulada de Mordedura Canina por distritos
atendidos en el Hospital Regional Huacho, periodo 2023 hasta la SE. N° 52



Fuente: Base de Datos Notiweb - Hospital Regional Huacho

Casos acumulados de Mordedura Canina por distritos
atendidos en el Hospital Regional Huacho, periodo 2023 hasta la SE. N° 52

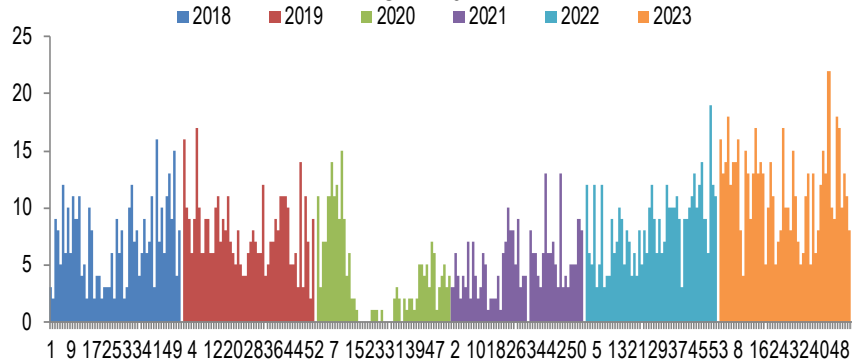


Fuente: Base de Datos Notiweb - Hospital Regional Huacho

MORDEDURA CANINA

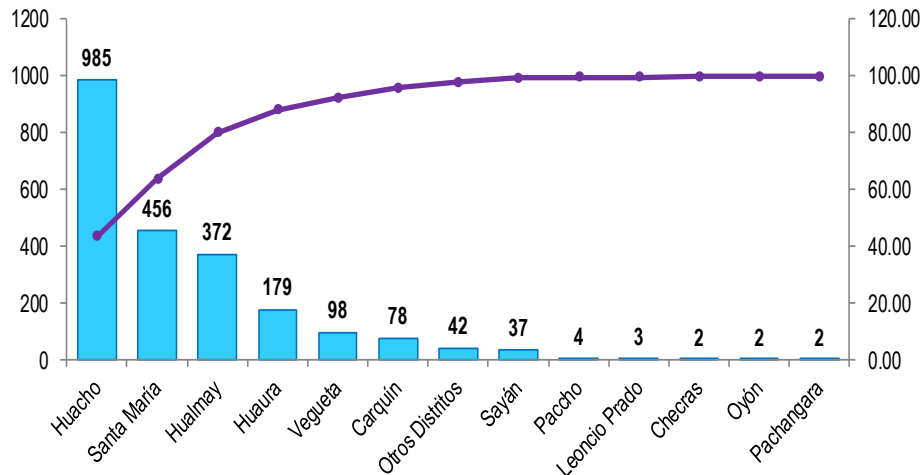
ATENDIDOS EN EL HOSPITAL REGIONAL HUACHO 2018 -2023 HASTA LA SE. N° 52

Casos de Mordedura Canina
atendidos en el Hospital Regional Huacho, periodo 2018* - 2023* hasta la SE.N° 52



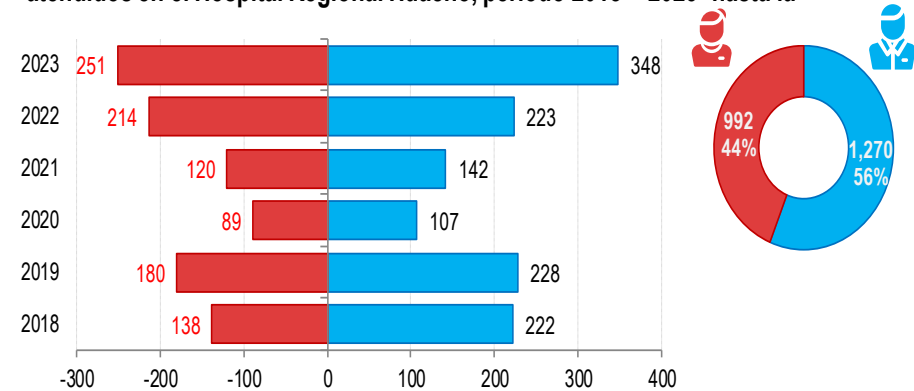
Fuente: Base de Datos Notiweb - Hospital Regional Huacho

Frecuencia acumulada de Mordedura Canina por distritos
atendidos en el Hospital Regional Huacho, periodo 2018* - 2023* hasta la SE.N° 52



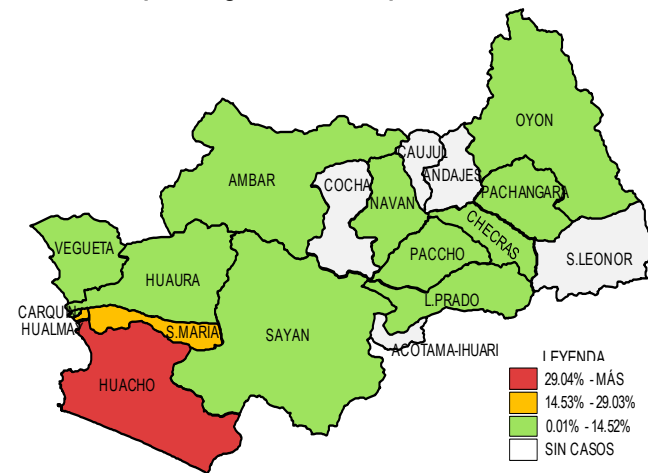
Fuente: Base de Datos Notiweb - Hospital Regional Huacho

Mordedura Canina por grupo etáreo y sexo
atendidos en el Hospital Regional Huacho, periodo 2018* - 2023* hasta la



Fuente: Base de Datos Notiweb - Hospital Regional Huacho

Casos acumulados de Mordedura Canina por distritos
atendidos en el Hospital Regional Huacho, periodo 2018* - 2023* hasta la



Fuente: Base de Datos Notiweb - Hospital Regional Huacho



TENDENCIA Y TASAS DE VARIACIÓN E INCIDENCIA DE MORDEDURA CANINA POR DISTRITOS ATENDIDOS EN EL HOSPITAL REGIONAL HUACHO DEL 2018 – 2023 HASTA LA SE. N° 52



Provincia / Distritos	Casos atendidos en el HRH* a la semana epidemiológica N° 52							Tasa de Variación	Proporción
	2018	2019	2020	2021	2022	Promedio 2018 - 2022	2023		
Hospital Regional Huacho	347	401	195	258	427	326	594	82.4	-
Prov. Huaura	347	399	192	258	426	324	593	83.0	99.8
Huacho	168	169	79	124	187	145	258	77.9	43.4
Ámbar	0	1	0	0	0	0	0	0.0	0.0
Carquin	7	14	9	10	24	13	14	7.7	2.4
Checras	0	1	0	0	1	0	0	0.0	0.0
Hualmay	55	59	33	37	66	50	122	144.0	20.5
Huaura	33	23	13	22	37	26	51	96.2	8.6
L. Prado	0	2	0	0	1	1	0	-100.0	0.0
Paccho	0	2	1	0	1	1	0	-100.0	0.0
S. Leonor	0	0	0	0	0	0	0	0.0	0.0
S. Maria	62	91	45	52	81	66	125	89.4	21.0
Sayán	7	6	3	4	10	6	7	16.7	1.2
Vegueta	15	31	9	9	18	16	16	0.0	2.7
Prov. Oyón	0	2	2	0	1	1	1	0.0	0.17
Oyón	0	1	1	0	0	0	0	0.0	0.00
Andajes	0	0	0	0	0	0	0	0.0	0.00
Caujul	0	0	0	0	0	0	0	0.0	0.00
Cochamarca	0	0	0	0	0	0	0	0.0	0.00
Navan	0	0	0	0	1	0	0	0.0	0.00
Pachangara	0	1	0	0	0	0	1	100.0	0.17
Ihuari-Acotama	0	0	1	0	0	0	0	0.0	0.00
Otros Distritos	13	7	1	4	10	7	5	-28.6	-

Fuente: Base de Datos Notiweb - Hospital Regional Huacho

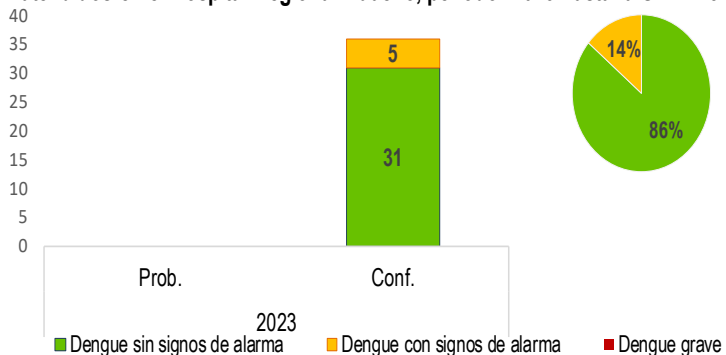
* acumulado hasta la SE. 52

HRH**: Hospital Regional Huacho

DENGUE

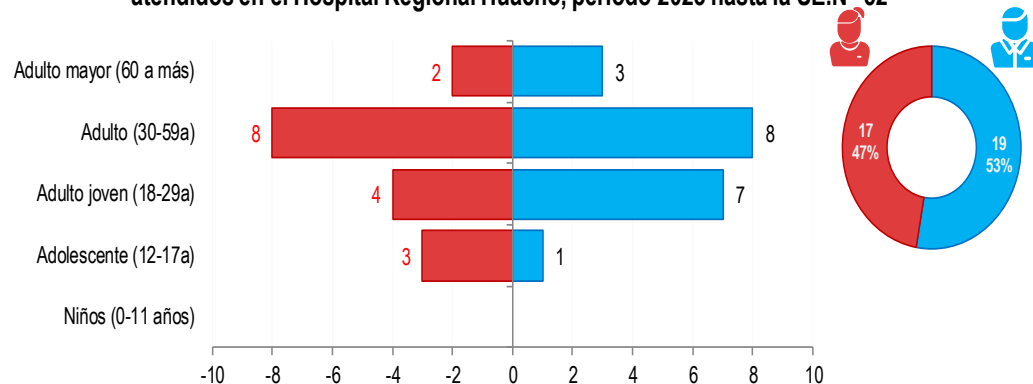
ATENDIDOS EN EL HOSPITAL REGIONAL HUACHO 2023 HASTA LA SE. N° 52

Casos de Dengue según tipo de Diagnóstico
atendidos en el Hospital Regional Huacho, periodo: 2023 hasta la SE. N° 52



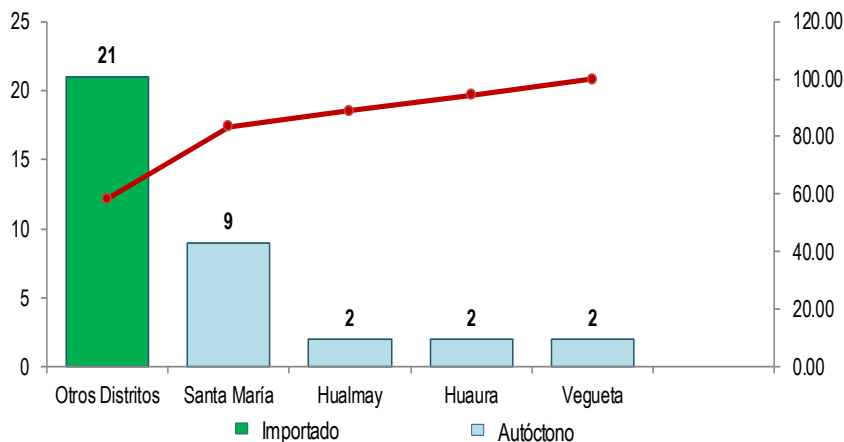
Fuente: Base de Datos Notiweb - Hospital Regional Huacho

Dengue por grupo etáreo y sexo
atendidos en el Hospital Regional Huacho, periodo 2023 hasta la SE. N° 52



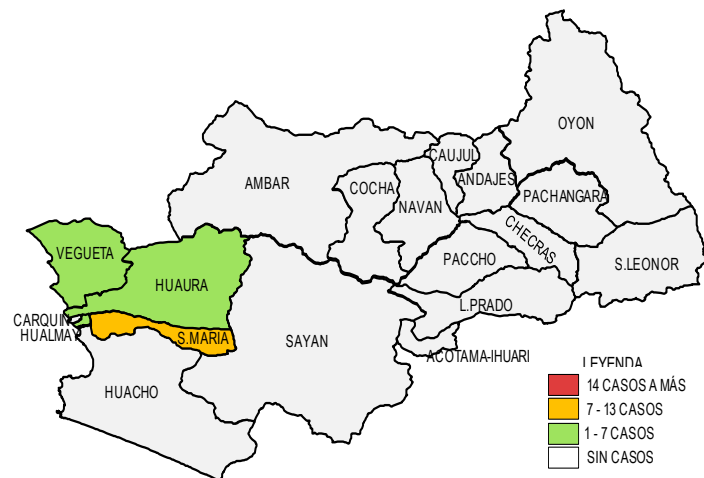
Fuente: Base de Datos Notiweb - Hospital Regional Huacho

Frecuencia acumulada de Dengue por distritos
atendidos en el Hospital Regional Huacho, periodo 2023 hasta la SE. N° 52



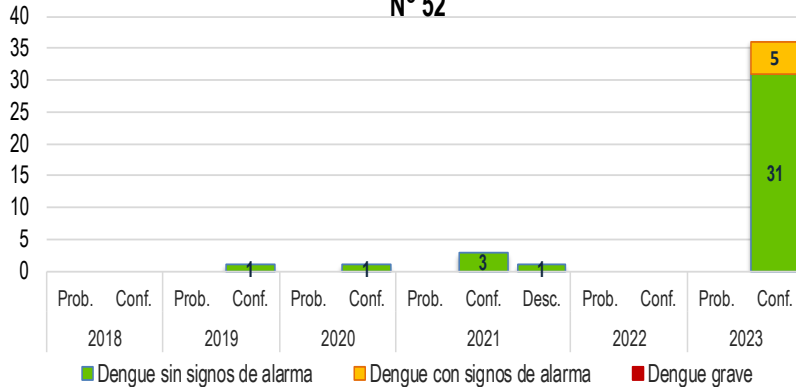
Fuente: Base de Datos Notiweb - Hospital Regional Huacho

Casos acumulados de Dengue por distritos
atendidos en el Hospital Regional Huacho, periodo 2023 hasta la SE. N° 52



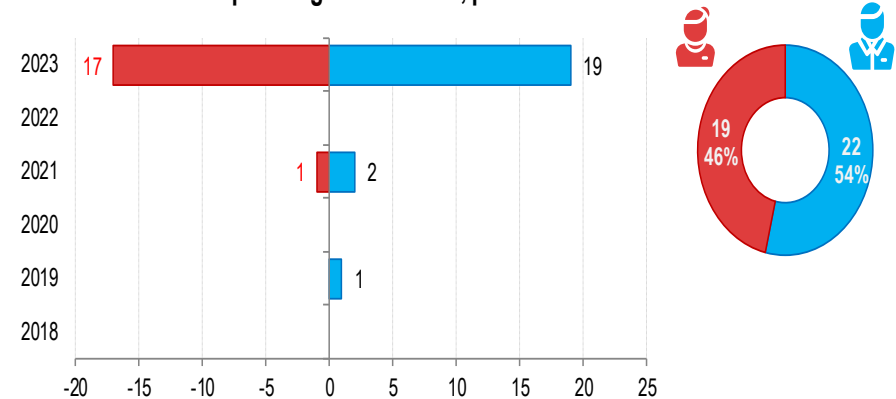
Fuente: Base de Datos Notiweb - Hospital Regional Huacho

Casos de Dengue según tipo de Diagnóstico
atendidos en el Hospital Regional Huacho, periodo 2018* - 2023* hasta la SE. N° 52



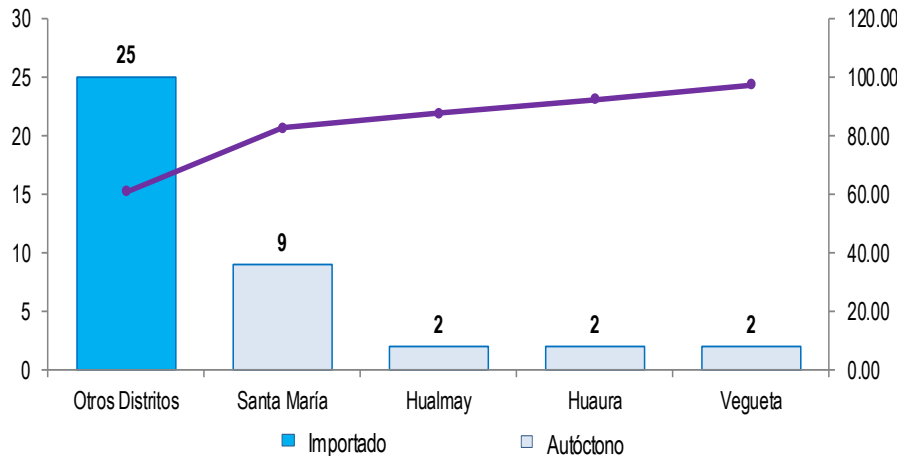
Fuente: Base de Datos Notiweb - Hospital Regional Huacho

Dengue por grupo etéreo y sexo
atendidos en el Hospital Regional Huacho, periodo 2018* - 2023* hasta la



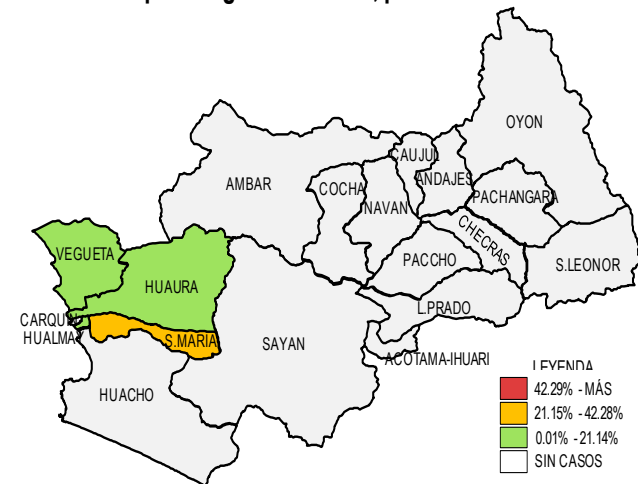
Fuente: Base de Datos Notiweb - Hospital Regional Huacho

Frecuencia acumulada de Dengue por distritos
atendidos en el Hospital Regional Huacho, periodo 2018* - 2023* hasta la SE. N° 52



Fuente: Base de Datos Notiweb - Hospital Regional Huacho

Casos acumulados de Dengue por distritos
atendidos en el Hospital Regional Huacho, periodo 2018* - 2023* hasta la



Fuente: Base de Datos Notiweb - Hospital Regional Huacho



TENDENCIA Y TASAS DE VARIACIÓN E INCIDENCIA DE DENGUE POR DISTRITOS ATENDIDOS EN EL HOSPITAL REGIONAL HUACHO DEL 2018 – 2023 HASTA LA SE. N° 52



Provincia / Distritos	Casos atendidos en el HRH* a la semana epidemiológica N° 52							Tasa de Variación	Proporción
	2018*	2019*	2020*	2021*	2022*	Promedio 2018 - 2022	2023*		
Hospital Regional Huacho	0	0	0	0	0	0	15	100.0	-
Prov. Huaura	0	0	0	0	0	0	15	100.0	100.0
Huacho	0	0	0	0	0	0	0	0.0	0.0
Ámbar	0	0	0	0	0	0	0	0.0	0.0
Carquin	0	0	0	0	0	0	0	0.0	0.0
Checras	0	0	0	0	0	0	0	0.0	0.0
Hualmay	0	0	0	0	0	0	2	100.0	13.3
Huaura	0	0	0	0	0	0	2	100.0	13.3
L. Prado	0	0	0	0	0	0	0	0.0	0.0
Paccho	0	0	0	0	0	0	0	0.0	0.0
S. Leonor	0	0	0	0	0	0	0	0.0	0.0
S. Maria	0	0	0	0	0	0	9	100.0	60.0
Sayán	0	0	0	0	0	0	0	0.0	0.0
Vegueta	0	0	0	0	0	0	2	100.0	13.3
Prov. Oyón	0	0	0	0	0	0	0	0.0	0.00
Oyón	0	0	0	0	0	0	0	0.0	0.00
Andajes	0	0	0	0	0	0	0	0.0	0.00
Caujul	0	0	0	0	0	0	0	0.0	0.00
Cochamarca	0	0	0	0	0	0	0	0.0	0.00
Navan	0	0	0	0	0	0	0	0.0	0.00
Pachangara	0	0	0	0	0	0	0	0.0	0.00
Ihuari-Acotama	0	0	0	0	0	0	0	0.0	0.00
Otros Distritos	0	1	1	3	0	1	21	2000.0	-

Fuente: Base de Datos Notiweb - Hospital Regional Huacho

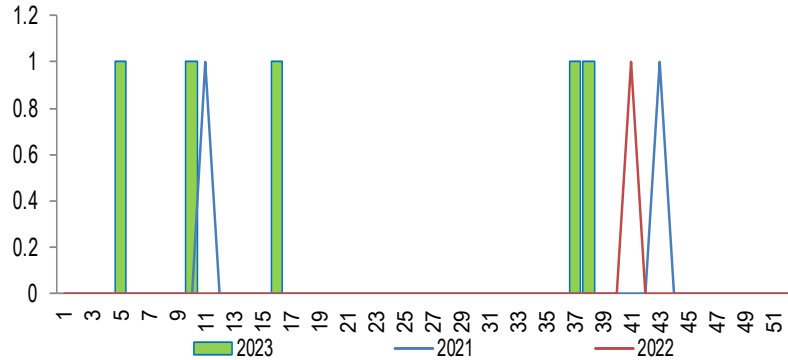
* acumulado hasta la SE. 52

HRH*: Hospital Regional Huacho

LEPTOSPIROSIS

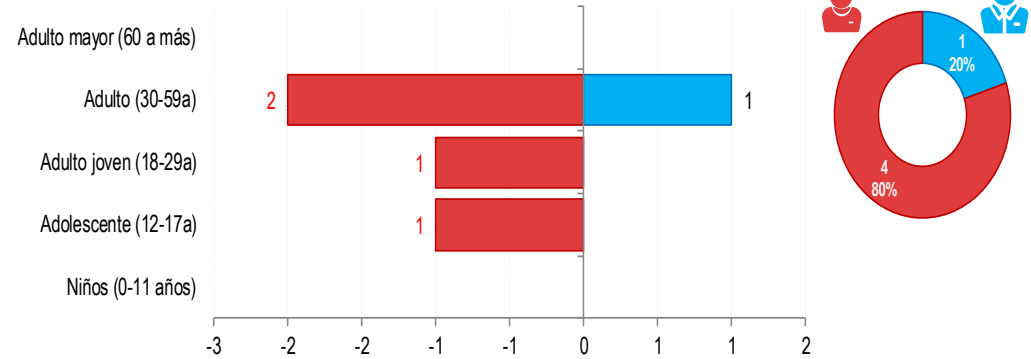
ATENDIDOS EN EL HOSPITAL REGIONAL HUACHO 2023 HASTA LA SE. N° 52

Tendencia de Leptospiriosis
atendidos en el Hospital Regional Huacho, periodo 2023 hasta la SE.N° 52



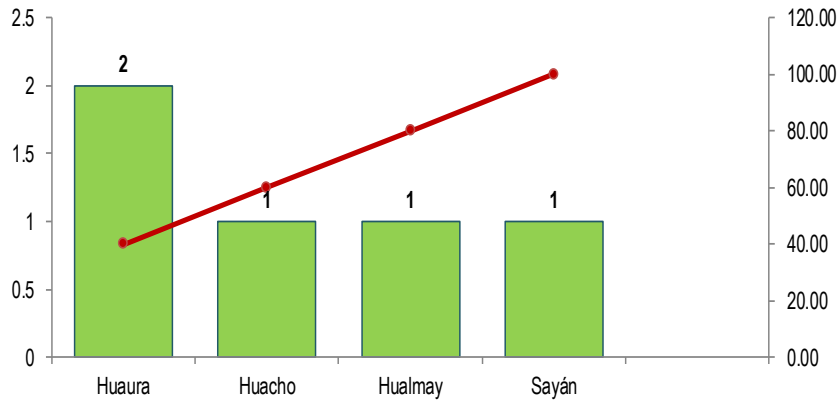
Fuente: Base de Datos Notiweb - Hospital Regional Huacho

Leptospiriosis por grupo etáreo y sexo
atendidos en el Hospital Regional Huacho, periodo 2023 hasta la SE.N° 52



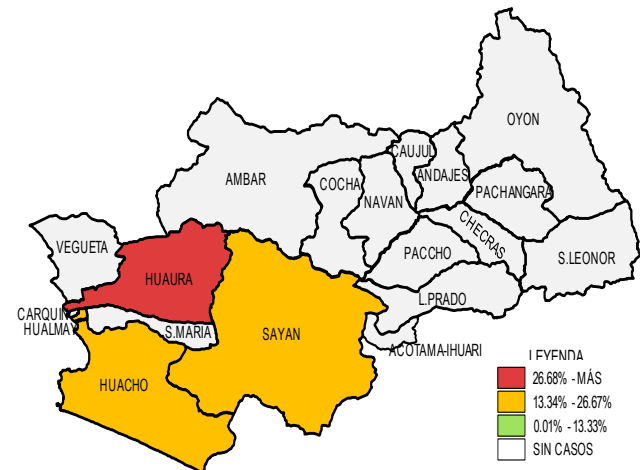
Fuente: Base de Datos Notiweb - Hospital Regional Huacho

Frecuencia acumulada de Leptospiriosis por distritos
atendidos en el Hospital Regional Huacho, periodo 2023 hasta la SE.N° 52



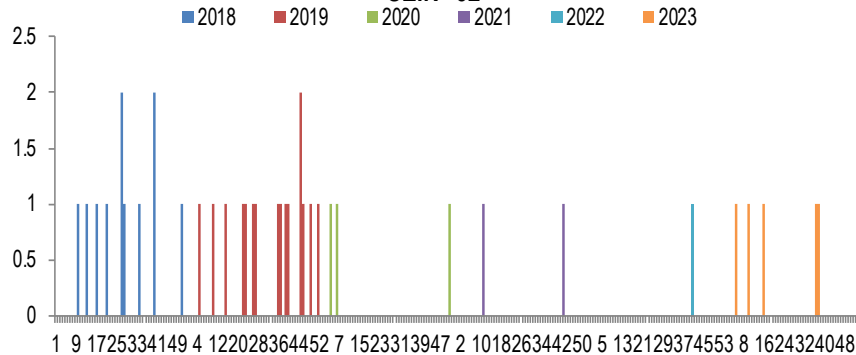
Fuente: Base de Datos Notiweb - Hospital Regional Huacho

Casos acumulados de Leptospiriosis por distritos
atendidos en el Hospital Regional Huacho, periodo 2023 hasta la SE.N° 52



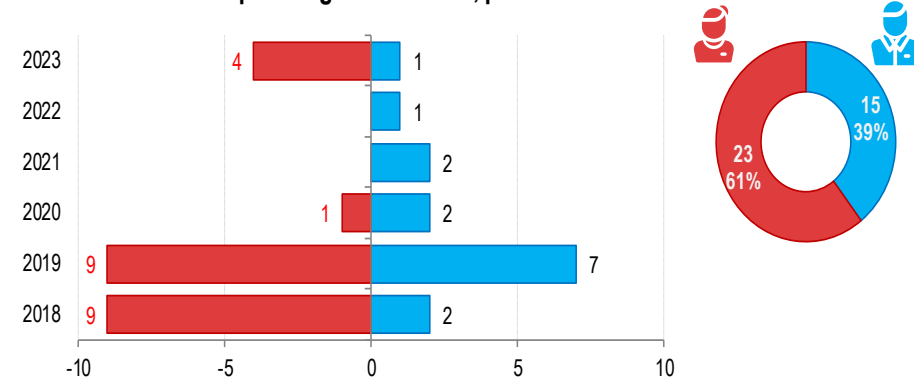
Fuente: Base de Datos Notiweb - Hospital Regional Huacho

Casos de Leptospirosis
atendidos en el Hospital Regional Huacho, periodo 2018* - 2023* hasta la SE.N° 52



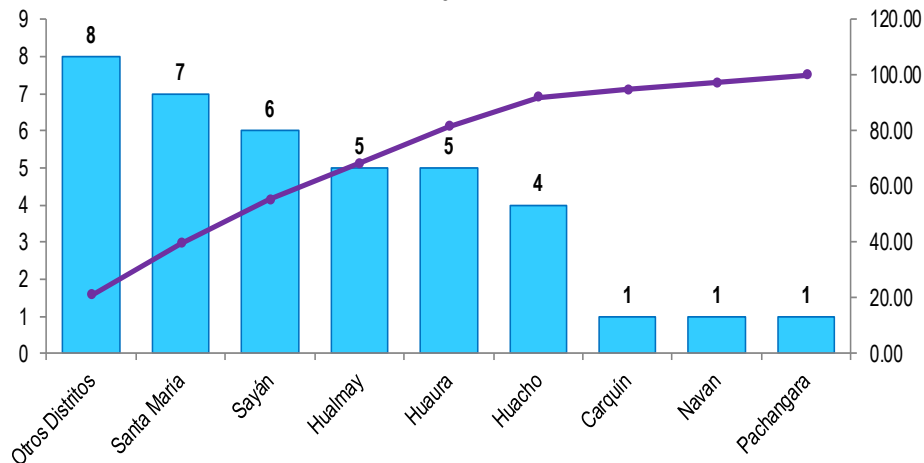
Fuente: Base de Datos Notiweb - Hospital Regional Huacho

Leptospirosis por grupo etéreo y sexo
atendidos en el Hospital Regional Huacho, periodo 2018* - 2023* hasta la



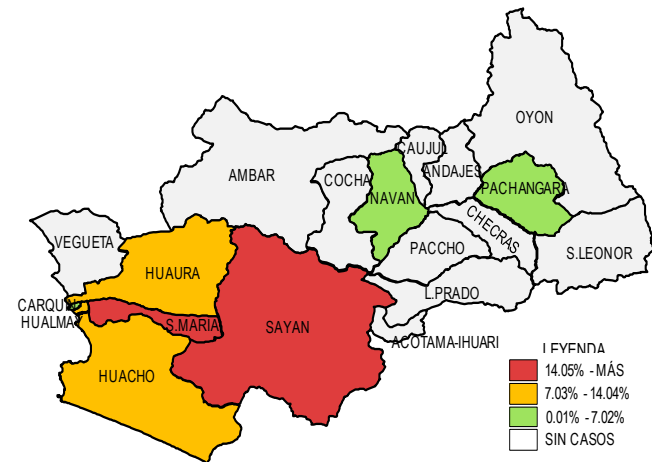
Fuente: Base de Datos Notiweb - Hospital Regional Huacho

Frecuencia acumulada de Leptospirosis por distritos
atendidos en el Hospital Regional Huacho, periodo 2018* - 2023* hasta la SE.N° 52



Fuente: Base de Datos Notiweb - Hospital Regional Huacho

Casos acumulados de Leptospirosis por distritos
atendidos en el Hospital Regional Huacho, periodo 2018* - 2023* hasta la



Fuente: Base de Datos Notiweb - Hospital Regional Huacho



TENDENCIA Y TASAS DE VARIACIÓN E INCIDENCIA DE LEPTOSPIROSIS POR DISTRITOS ATENDIDOS EN EL HOSPITAL REGIONAL HUACHO DEL 2018 – 2023 HASTA LA SE. N° 52



Provincia / Distritos	Casos atendidos en el HRH* a la semana epidemiológica N° 52							Tasa de Variación	Proporción
	2018	2019	2020	2021	2022	Promedio 2018 - 2022	2023		
Hospital Regional Huacho	8	14	1	1	1	5	5	0.0	-
Prov. Huaura	6	14	1	1	1	5	5	0.0	100.0
Huacho	1	1	1	0	0	1	1	0.0	20.0
Ámbar	0	0	0	0	0	0	0	0.0	0.0
Carquin	1	0	0	0	0	0	0	0.0	0.0
Checras	0	0	0	0	0	0	0	0.0	0.0
Hualmay	2	2	0	0	0	1	1	0.0	20.0
Huaura	0	3	0	0	0	1	2	100.0	40.0
L. Prado	0	0	0	0	0	0	0	0.0	0.0
Paccho	0	0	0	0	0	0	0	0.0	0.0
S. Leonor	0	0	0	0	0	0	0	0.0	0.0
S. Maria	2	5	0	0	0	1	0	-100.0	0.0
Sayán	0	3	0	1	1	1	1	0.0	20.0
Vegueta	0	0	0	0	0	0	0	0.0	0.0
Prov. Oyón	2	0	0	0	0	0	0	0.0	0.00
Oyón	0	0	0	0	0	0	0	0.0	0.00
Andajes	0	0	0	0	0	0	0	0.0	0.00
Caujul	0	0	0	0	0	0	0	0.0	0.00
Cochamarca	0	0	0	0	0	0	0	0.0	0.00
Navan	1	0	0	0	0	0	0	0.0	0.00
Pachangara	1	0	0	0	0	0	0	0.0	0.00
Ihuari-Acotama	0	0	0	0	0	0	0	0.0	0.00
Otros Distritos	3	2	2	1	0	2	0	-100.0	-

Fuente: Base de Datos Notiweb - Hospital Regional Huacho

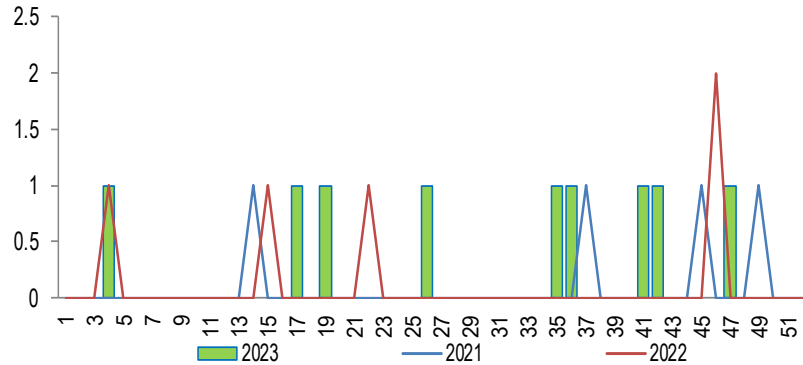
* acumulado hasta la SE. 52

HRH**: Hospital Regional Huacho

HIDATIDOSIS

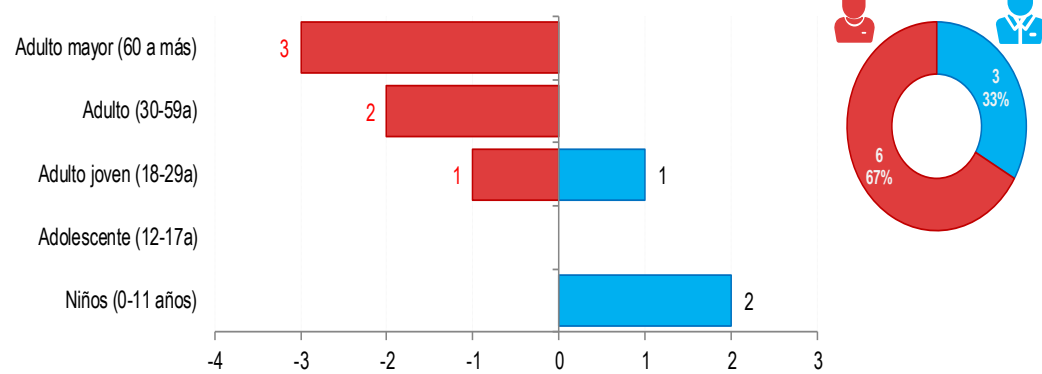
ATENDIDOS EN EL HOSPITAL REGIONAL HUACHO 2023 HASTA LA SE. N° 52

Tendencia de Hidatidosis
atendidos en el Hospital Regional Huacho, periodo 2023 hasta la SE. N° 52



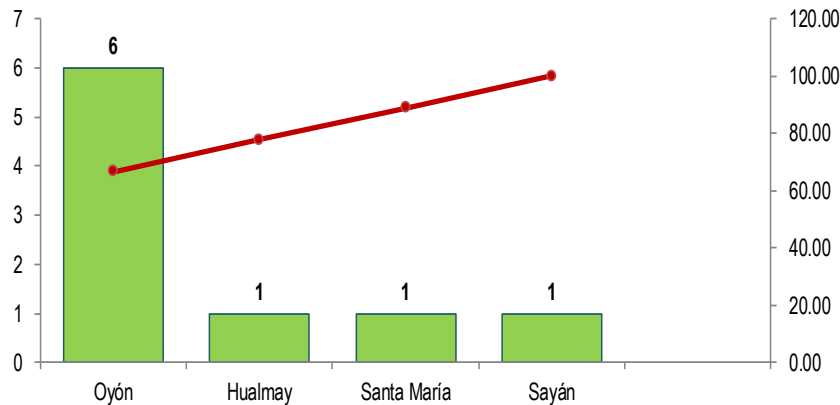
Fuente: Base de Datos Notiweb - Hospital Regional Huacho

Hidatidosis por grupo etáreo y sexo
atendidos en el Hospital Regional Huacho, periodo 2023 hasta la SE. N° 52



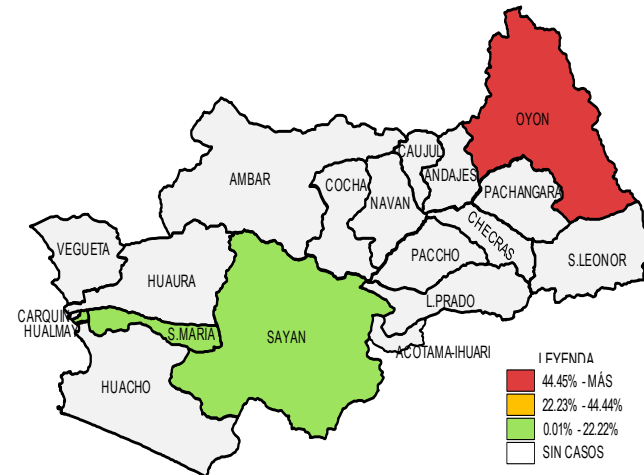
Fuente: Base de Datos Notiweb - Hospital Regional Huacho

Frecuencia acumulada de Hidatidosis por distritos
atendidos en el Hospital Regional Huacho, periodo 2023 hasta la SE. N° 52



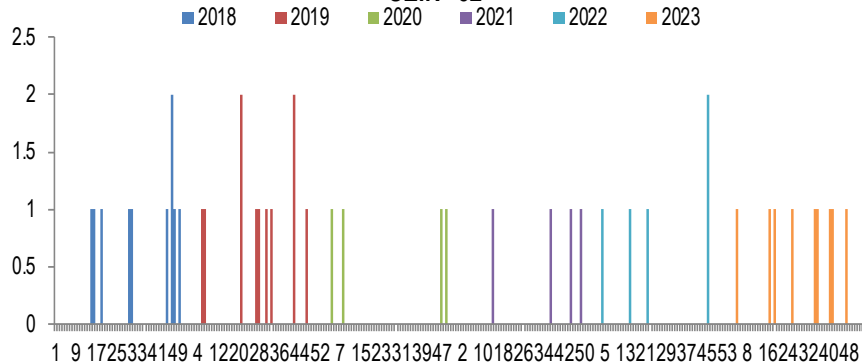
Fuente: Base de Datos Notiweb - Hospital Regional Huacho

Casos acumulados de Hidatidosis por distritos
atendidos en el Hospital Regional Huacho, periodo 2023 hasta la SE. N° 52



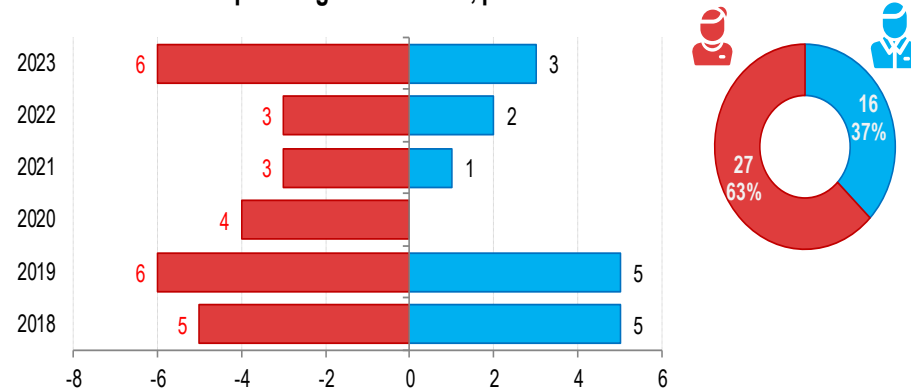
Fuente: Base de Datos Notiweb - Hospital Regional Huacho

Casos de Hidatidosis
atendidos en el Hospital Regional Huacho, periodo 2018* - 2023* hasta la SE.N° 52



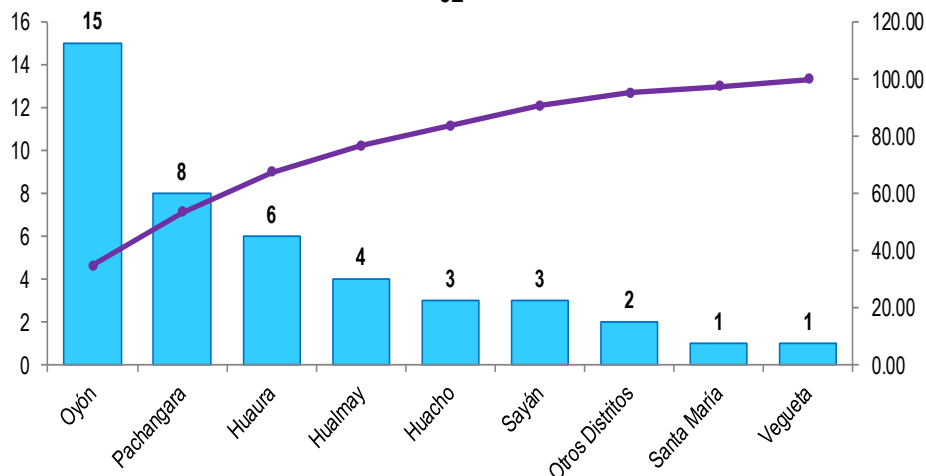
Fuente: Base de Datos Notiweb - Hospital Regional Huacho

Hidatidosis por grupo étnico y sexo
atendidos en el Hospital Regional Huacho, periodo 2018* - 2023* hasta la



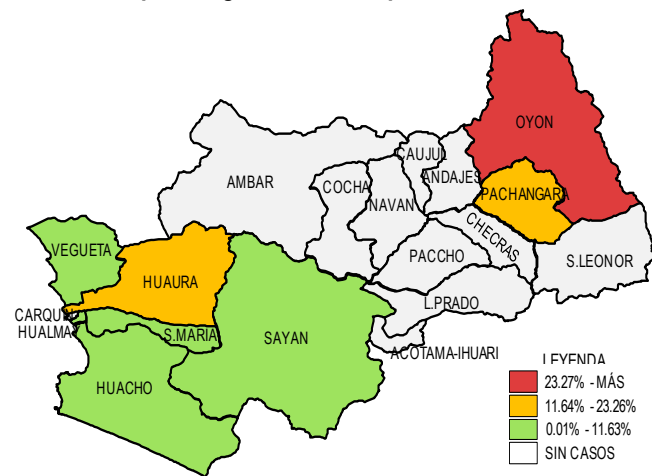
Fuente: Base de Datos Notiweb - Hospital Regional Huacho

Frecuencia acumulada de Hidatidosis por distritos
atendidos en el Hospital Regional Huacho, periodo 2018* - 2023* hasta la SE.N° 52



Fuente: Base de Datos Notiweb - Hospital Regional Huacho

Casos acumulados de Hidatidosis por distritos
atendidos en el Hospital Regional Huacho, periodo 2018* - 2023* hasta la



Fuente: Base de Datos Notiweb - Hospital Regional Huacho



TENDENCIA Y TASAS DE VARIACIÓN E INCIDENCIA DE HIDATIDOSIS POR DISTRITOS ATENDIDOS EN EL HOSPITAL REGIONAL HUACHO DEL 2018 – 2023 HASTA LA SE. N° 52



Provincia / Distritos	Casos atendidos en el HRH* a la semana epidemiológica N° 52							Tasa de Variación	Proporción
	2018	2019	2020	2021	2022	Promedio 2018 - 2022	2023		
Hospital Regional Huacho	9	10	4	4	5	6	9	40.6	-
Prov. Huaura	6	4	1	2	2	3	3	0.0	33.3
Huacho	1	0	0	1	1	1	0	-100.0	0.0
Ámbar	0	0	0	0	0	0	0	0.0	0.0
Carquin	0	0	0	0	0	0	0	0.0	0.0
Checras	0	0	0	0	0	0	0	0.0	0.0
Hualmay	1	1	0	1	0	1	1	0.0	11.1
Huaura	2	2	1	0	1	1	0	-100.0	0.0
L. Prado	0	0	0	0	0	0	0	0.0	0.0
Paccho	0	0	0	0	0	0	0	0.0	0.0
S. Leonor	0	0	0	0	0	0	0	0.0	0.0
S. Maria	0	0	0	0	0	0	1	100.0	11.1
Sayán	1	1	0	0	0	0	1	100.0	11.1
Vegüeta	1	0	0	0	0	0	0	0.0	0.0
Prov. Oyón	3	6	3	2	3	3	6	100.0	66.67
Oyón	1	3	2	1	2	2	6	200.0	66.67
Andajes	0	0	0	0	0	0	0	0.0	0.00
Caujul	0	0	0	0	0	0	0	0.0	0.00
Cochamarca	0	0	0	0	0	0	0	0.0	0.00
Navan	0	0	0	0	0	0	0	0.0	0.00
Pachangara	2	3	1	1	1	2	0	-100.0	0.00
Ihuari-Acotama	0	0	0	0	0	0	0	0.0	0.00
Otros Distritos	1	1	0	0	0	0	0	0.0	-

Fuente: Base de Datos Notiweb - Hospital Regional Huacho

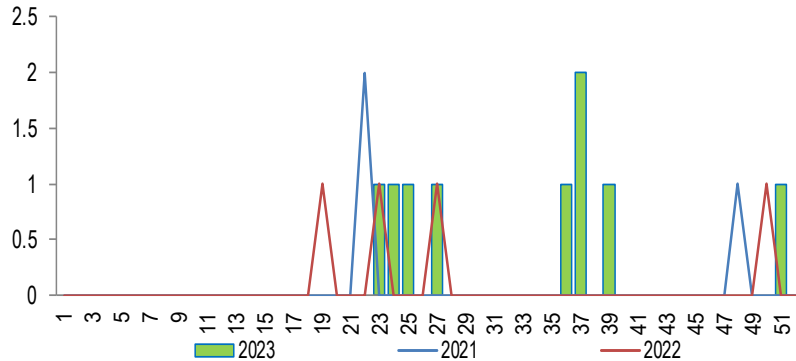
* acumulado hasta la SE. 52

HRH**: Hospital Regional Huacho

LEISHMANIASIS

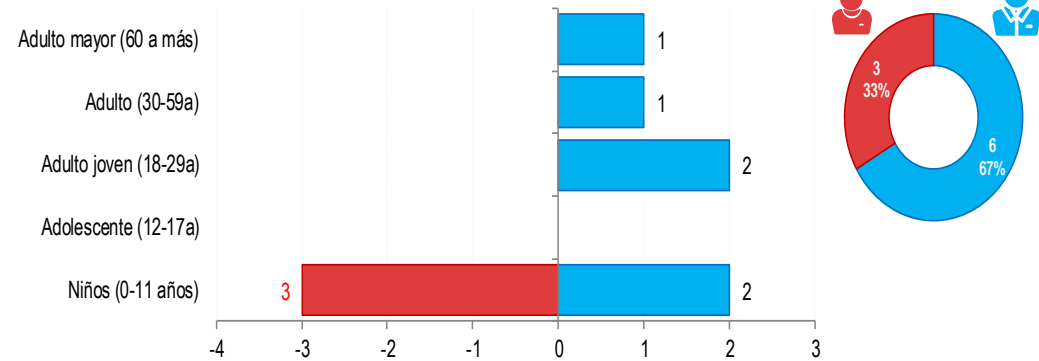
ATENDIDOS EN EL HOSPITAL REGIONAL HUACHO 2023 HASTA LA SE. N° 52

Tendencia de Leishmaniasis Cutánea
atendidos en el Hospital Regional Huacho, periodo 2023 hasta la SE. N° 52



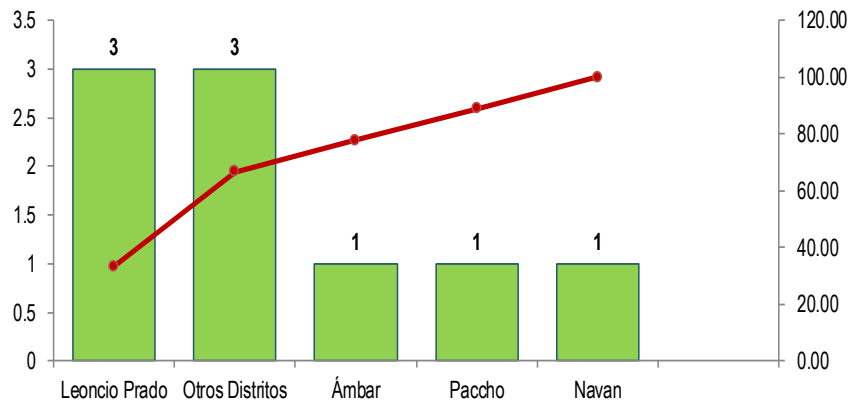
Fuente: Base de Datos Notiweb - Hospital Regional Huacho

Leishmaniasis Cutánea por grupo etáreo y sexo
atendidos en el Hospital Regional Huacho, periodo 2023 hasta la SE. N° 52



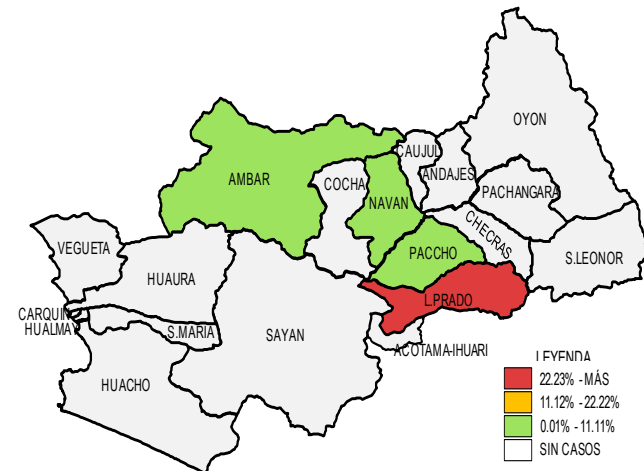
Fuente: Base de Datos Notiweb - Hospital Regional Huacho

Frecuencia acumulada de Leishmaniasis Cutánea por distritos
atendidos en el Hospital Regional Huacho, periodo 2023 hasta la SE. N° 52



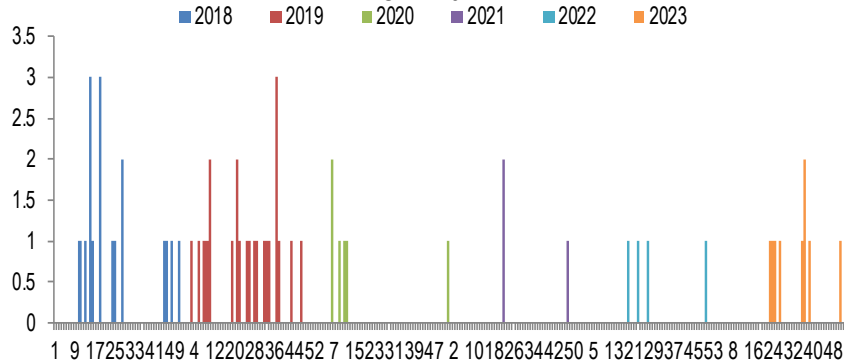
Fuente: Base de Datos Notiweb - Hospital Regional Huacho

Casos acumulados de Leishmaniasis Cutánea por distritos
atendidos en el Hospital Regional Huacho, periodo 2023 hasta la SE. N° 52



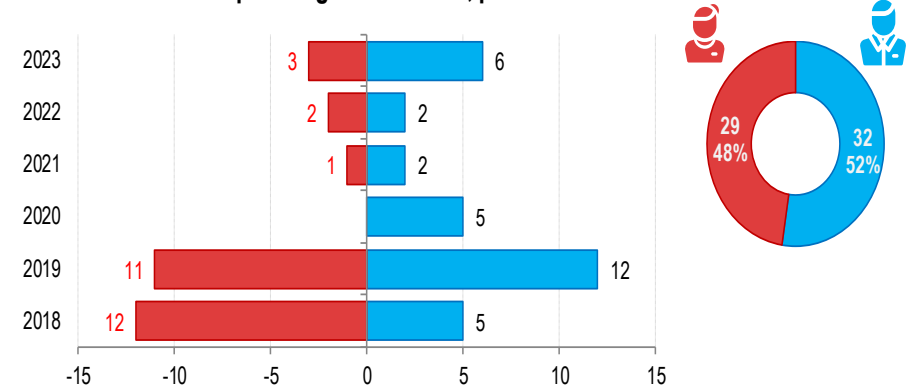
Fuente: Base de Datos Notiweb - Hospital Regional Huacho

Casos de Leishmaniasis Cutánea
atendidos en el Hospital Regional Huacho, periodo 2018* - 2023* hasta la SE.N° 52



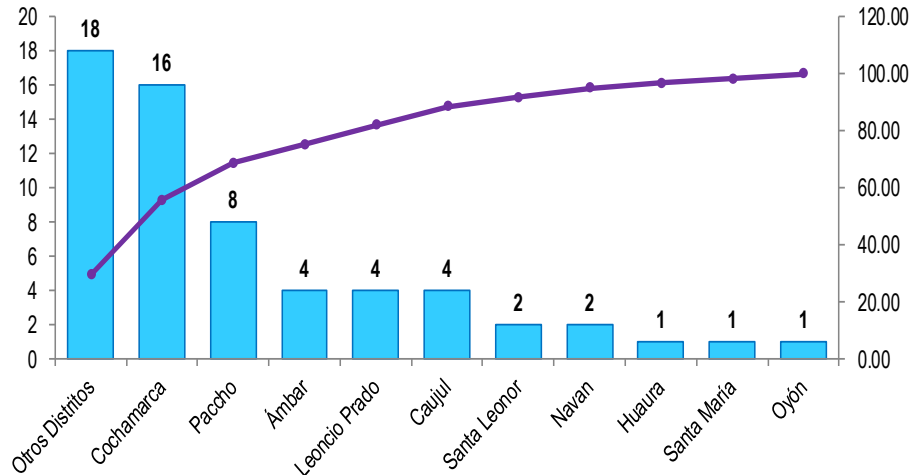
Fuente: Base de Datos Notiweb - Hospital Regional Huacho

Leishmaniasis Cutánea por grupo étnico y sexo
atendidos en el Hospital Regional Huacho, periodo 2018* - 2023* hasta la



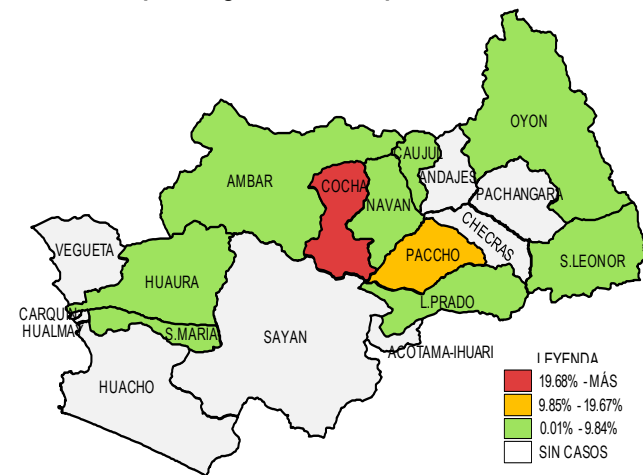
Fuente: Base de Datos Notiweb - Hospital Regional Huacho

Frecuencia acumulada de Leishmaniasis Cutánea por distritos
atendidos en el Hospital Regional Huacho, periodo 2018* - 2023* hasta la SE.N° 52



Fuente: Base de Datos Notiweb - Hospital Regional Huacho

Casos acumulados de Leishmaniasis Cutánea por distritos
atendidos en el Hospital Regional Huacho, periodo 2018* - 2023* hasta la



Fuente: Base de Datos Notiweb - Hospital Regional Huacho



TENDENCIA Y TASAS DE VARIACIÓN E INCIDENCIA DE HIDATIDOSIS POR DISTRITOS ATENDIDOS EN EL HOSPITAL REGIONAL HUACHO DEL 2018 – 2023 HASTA LA SE. N° 52



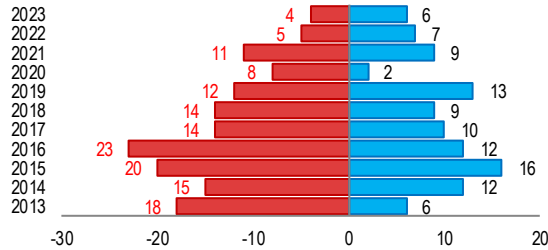
Provincia / Distritos	Casos atendidos en el HRH* a la semana epidemiológica N° 52							Tasa de Variación	Proporción
	2018	2019	2020	2021	2022	Promedio 2018 - 2022	2023		
Hospital Regional Huacho	14	18	3	2	2	8	6	-23.1	-
Prov. Huaura	2	8	2	2	1	3	5	66.7	83.3
Huacho	0	0	0	0	0	0	0	0.0	0.0
Ámbar	1	2	0	0	0	1	1	0.0	16.7
Carquin	0	0	0	0	0	0	0	0.0	0.0
Checras	0	0	0	0	0	0	0	0.0	0.0
Hualmay	0	0	0	0	0	0	0	0.0	0.0
Huaura	0	0	1	0	0	0	0	0.0	0.0
L. Prado	0	0	0	0	1	0	3	100.0	50.0
Paccho	0	5	0	2	0	1	1	0.0	16.7
S. Leonor	1	1	0	0	0	0	0	0.0	0.0
S. Maria	0	0	1	0	0	0	0	0.0	0.0
Sayán	0	0	0	0	0	0	0	0.0	0.0
Vegueta	0	0	0	0	0	0	0	0.0	0.0
Prov. Oyón	12	9	1	0	1	5	1	-80.0	16.67
Oyón	0	0	1	0	0	0	0	0.0	0.00
Andajes	0	0	0	0	0	0	0	0.0	0.00
Caujul	1	3	0	0	0	1	0	-100.0	0.00
Cocharmarca	10	5	0	0	1	3	0	-100.0	0.00
Navan	1	0	0	0	0	0	1	100.0	16.67
Pachangara	0	0	0	0	0	0	0	0.0	0.00
Ihuari-Acotama	0	1	0	0	0	0	0	0.0	0.00
Otros Distritos	3	5	2	1	2	3	3	0.0	-

Fuente: Base de Datos Notiweb - Hospital Regional Huacho

* acumulado hasta la SE. 52

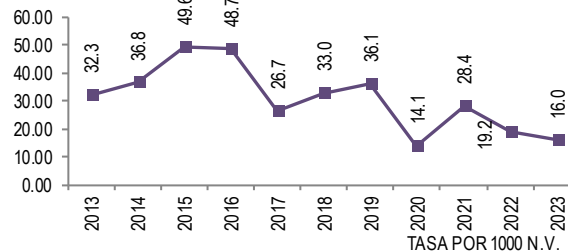
HRH**: Hospital Regional Huacho

Mortalidad fetal por años y sexo
atendidos en el Hospital Regional Huacho - periodo 2023 hasta la SE. N° 52



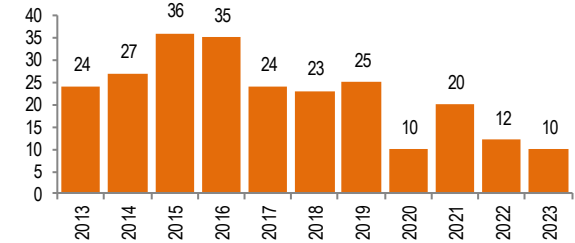
Fuente: Base de Datos Notiweb Hospital Regional Huacho

Tasa de Mortalidad fetal por años
atendidos en el Hospital Regional Huacho - periodo 2023 hasta la SE. N° 52



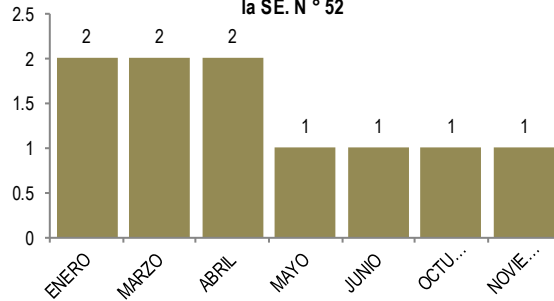
Fuente: Base de Datos Notiweb Hospital Regional Huacho

Mortalidad fetal por años
atendidos en el Hospital Regional Huacho - periodo 2023 hasta la SE. N° 52

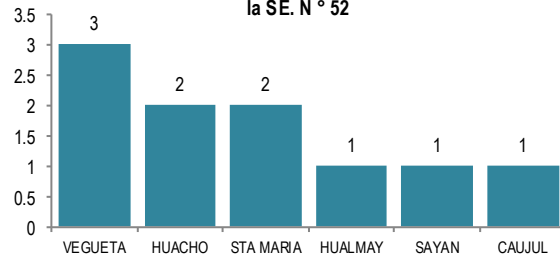


Fuente: Base de Datos Notiweb Hospital Regional Huacho

Mortalidad fetal por meses
atendidos en el Hospital Regional Huacho - periodo 2023 hasta la SE. N° 52

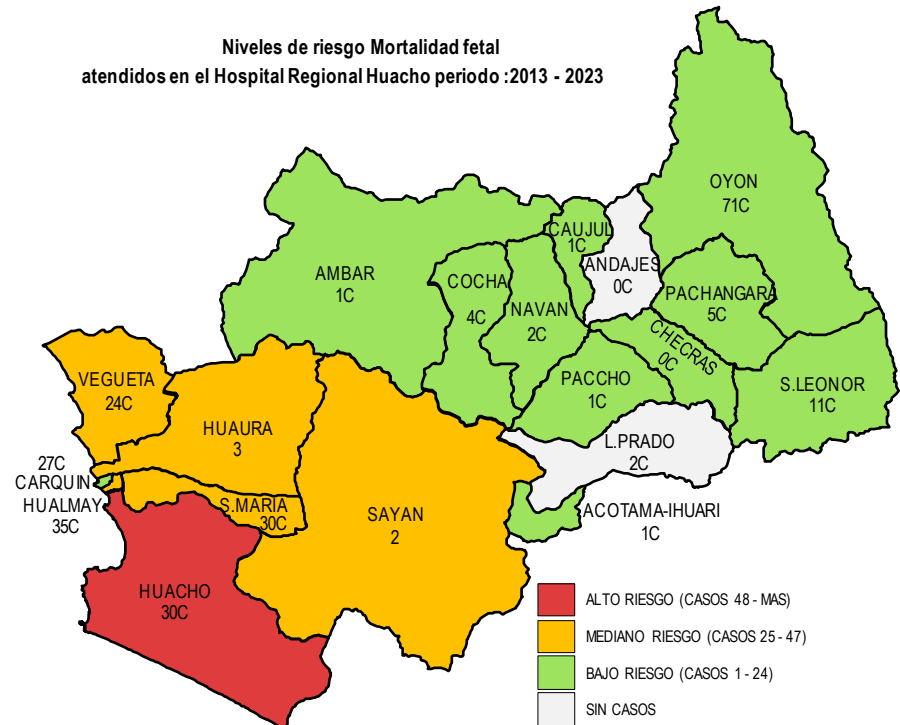


Mortalidad fetal por distritos
atendidos en el Hospital Regional Huacho - periodo 2023 hasta la SE. N° 52



Fuente: Base de Datos Notiweb Hospital Regional Huacho

Niveles de riesgo Mortalidad fetal
atendidos en el Hospital Regional Huacho periodo :2013 - 2023



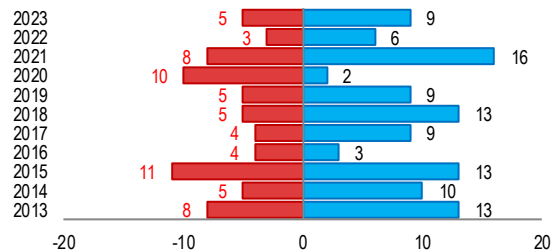
Fuente: Base de Datos Notiweb Hospital Regional Huacho



MUERTE NEONATAL

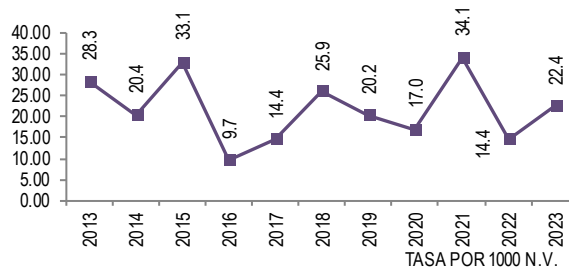
ATENDIDOS EN EL HOSPITAL REGIONAL HUACHO 2013-2023 HASTA LA SE. N° 52

Muerte neonatal por años y sexo
atendidos en el Hospital Regional Huacho - periodo 2023 hasta la SE. N° 52



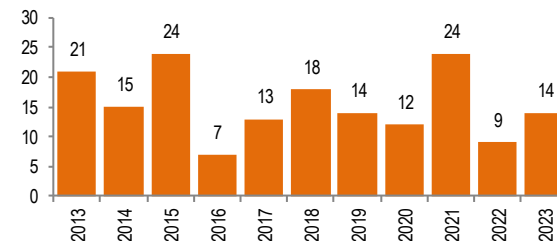
Fuente: Base de Datos Notiweb Hospital Regional Huacho

Tasa de Muerte neonatal por años
atendidos en el Hospital Regional Huacho - periodo 2023 hasta la SE. N° 52



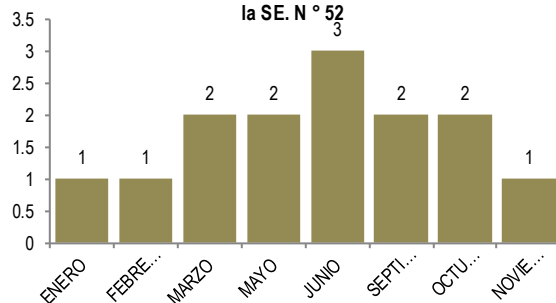
Fuente: Base de Datos Notiweb Hospital Regional Huacho

Muerte neonatal por años
atendidos en el Hospital Regional Huacho - periodo 2023 hasta la SE. N° 52

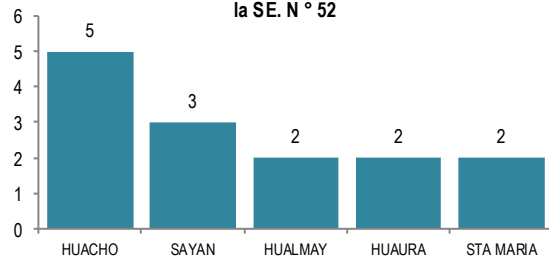


Fuente: Base de Datos Notiweb Hospital Regional Huacho

Muerte neonatal por meses
atendidos en el Hospital Regional Huacho - periodo 2023 hasta la SE. N° 52

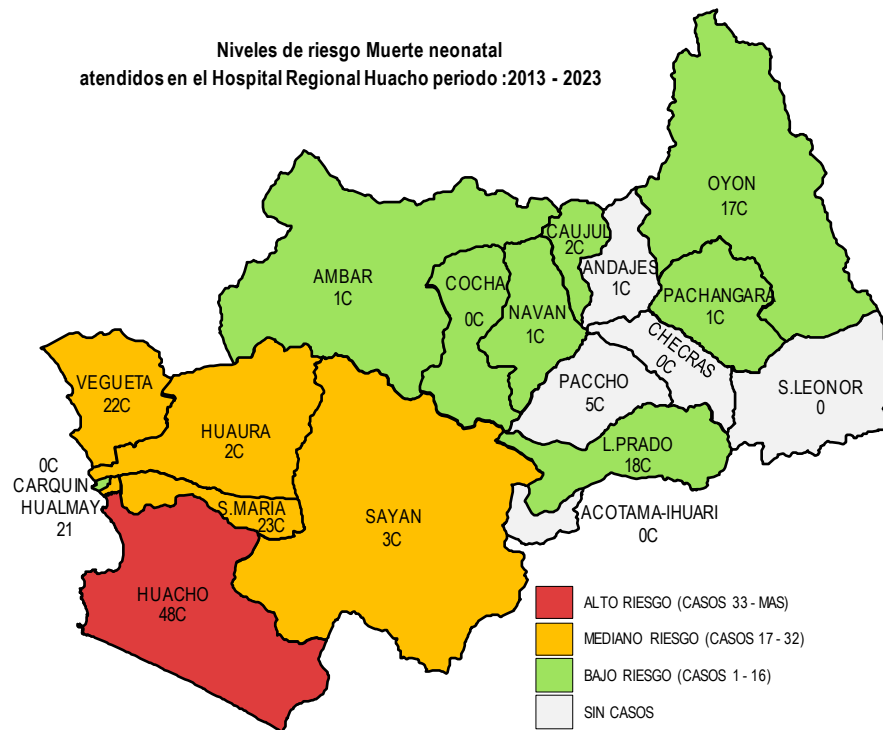


Muerte neonatal por distritos
atendidos en el Hospital Regional Huacho - periodo 2023 hasta la SE. N° 52



Fuente: Base de Datos Notiweb Hospital Regional Huacho

Niveles de riesgo Muerte neonatal
atendidos en el Hospital Regional Huacho periodo :2013 - 2023



Fuente: Base de Datos Notiweb Hospital Regional Huacho



VIGILANCIA DE MORTALIDAD FETAL- NEONATAL

ATENDIDOS EN EL HOSPITAL REGIONAL HUACHO 2021-2023 HASTA LA SE. N° 52



Mortalidad Fetal - Neonatal - periodo 2021

Peso / Gramos	Mte. Fetal	Mte. Neonatal			Total Neonatal
		< 24 Hrs.	1 - 7 Días	8 - 28 Días	
500-999	9	5	5	1	11
1000-1499	5	0	1	0	1
1500-1999	2	1	1	0	2
2000-2499	2	2	3	0	5
2500-2999	0	0	2	0	2
DE 3000 A MAS	2	0	2	1	3
Total	20	8	14	2	24

Fuente: Base de Datos Notiweb Hospital Regional Huacho

Mortalidad Fetal - Neonatal - periodo 2022

Peso / Gramos	Mte. Fetal	Mte. Neonatal			Total Neonatal
		< 24 Hrs.	1 - 7 Días	8 - 28 Días	
500-999	6	0	3	0	3
1000-1499	2	0	0	0	0
1500-1999	0	1	1	1	3
2000-2499	0	0	1	0	1
2500-2999	2	0	1	0	1
DE 3000 A MAS	2	1	0	0	1
Total	12	2	6	1	9

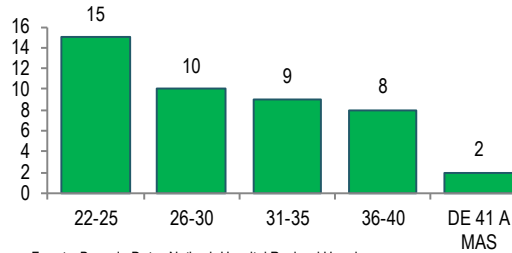
Fuente: Base de Datos Notiweb Hospital Regional Huacho

Mortalidad Fetal - Neonatal - periodo 2023 hasta la SE. N° 52

Peso / Gramos	Mte. Fetal	Mte. Neonatal			Total Neonatal
		< 24 Hrs.	1 - 7 Días	8 - 28 Días	
500-999	1	5	1	0	6
1000-1499	2	0	1	1	2
1500-1999	2	1	1	0	2
2000-2499	2	0	0	0	0
2500-2999	0	1	1	0	2
DE 3000 A MAS	2	0	1	1	2
Total	9	7	5	2	14

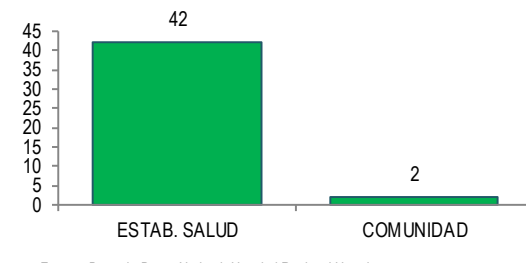
Fuente: Base de Datos Notiweb Hospital Regional Huacho

Mortalidad Fetal - Neonatal según edad gestacional (periodo 2021)



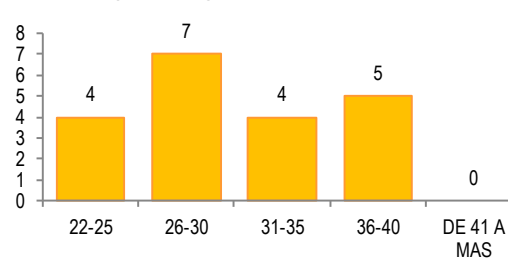
Fuente: Base de Datos Notiweb Hospital Regional Huacho

Mortalidad Fetal - Neonatal según lugar de muerte (periodo 2021)



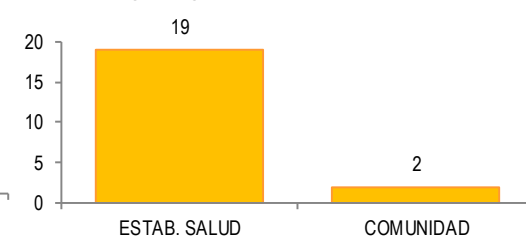
Fuente: Base de Datos Notiweb Hospital Regional Huacho

Mortalidad Fetal - Neonatal según edad gestacional (periodo 2022)



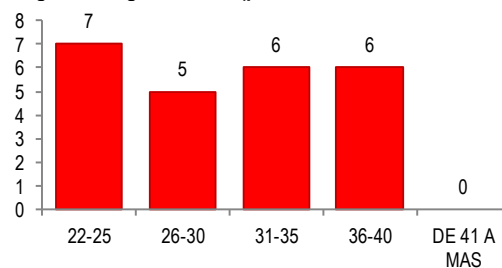
Fuente: Base de Datos Notiweb Hospital Regional Huacho

Mortalidad Fetal - Neonatal según lugar de muerte (periodo 2022)



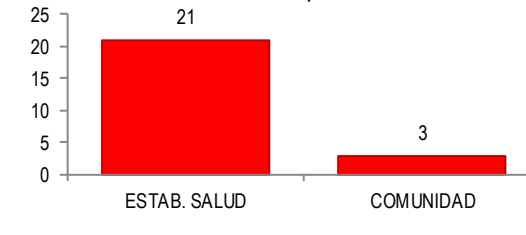
Fuente: Base de Datos Notiweb Hospital Regional Huacho

Mortalidad Fetal - Neonatal según edad gestacional (periodo 2023 a la SE. N° 052)



Fuente: Base de Datos Notiweb Hospital Regional Huacho

Mortalidad Fetal - Neonatal según lugar de muerte (periodo 2023 hasta la SE. N° 52)



Fuente: Base de Datos Notiweb Hospital Regional Huacho

VIGILANCIA DE MORTALIDAD FETAL - NEONATAL

ATENDIDOS EN EL HOSPITAL REGIONAL HUACHO 2021-2023 HASTA LA SE. N° 52

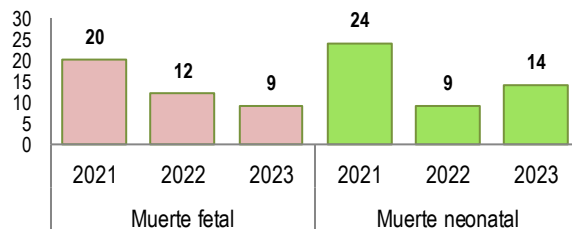
Mortalidad Fetal - Neonatal según pesos (periodo 2021-2022; 2023 hasta la SE N° 52)

Peso / Gramos	2021				2022				2023			
	Neonatal			Total	Neonatal			Total	Neonatal			Total
	< 24H	1-7D	8-28D		< 24H	1-7D	8-28D		< 24H	1-7D	8-28D	
500-999	5	5	1	11	0	3	0	3	5	1	0	6
1000-1499	0	1	0	1	0	0	0	0	0	1	1	2
1500-1999	1	1	0	2	1	1	1	3	1	1	0	2
2000-2499	2	3	0	5	0	1	0	1	0	0	0	0
2500-2999	0	2	0	2	0	1	0	1	1	1	0	2
DE 3000 A MAS	0	2	1	3	1	0	0	1	0	1	1	2
Total	8	14	2	24	2	6	1	9	7	5	2	14

Mortalidad Fetal - Neonatal (periodo 2021-2022; 2023 hasta la SE N° 52)

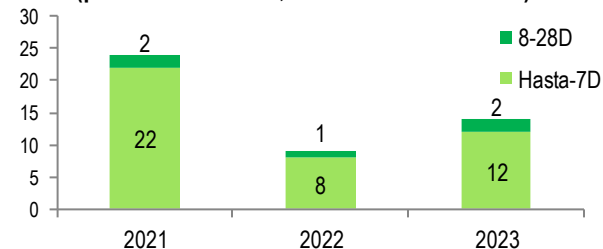
Peso / Gramos	Muerte fetal			Muerte neonatal		
	2021	2022	2023	2021	2022	2023
500-999	9	6	1	11	3	6
1000-1499	5	2	2	1	0	2
1500-1999	2	0	2	2	3	2
2000-2499	2	0	2	5	1	0
2500-2999	0	2	0	2	1	2
DE 3000 A MAS	2	2	2	3	1	2
Total	20	12	9	24	9	14

Mortalidad Fetal - Neonatal
(periodo 2021-2022; 2023 hasta la SE N° 52)



Fuente: Base de Datos Notiweb Hospital Regional Huacho

Mortalidad Neonatal
(periodo 2021-2022; 2023 hasta la SE N° 52)



Fuente: Base de Datos Notiweb Hospital Regional Huacho

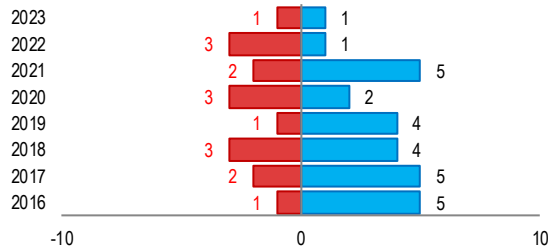


MUERTE INFANTIL

ATENDIDOS EN EL HOSPITAL REGIONAL HUACHO 2013 -2023 HASTA LA SE. N° 52

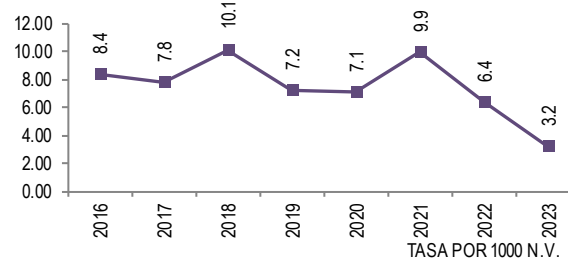


Muerte infantil por años y sexo
atendidos en el Hospital Regional Huacho - periodo 2023 hasta la SE. N° 52



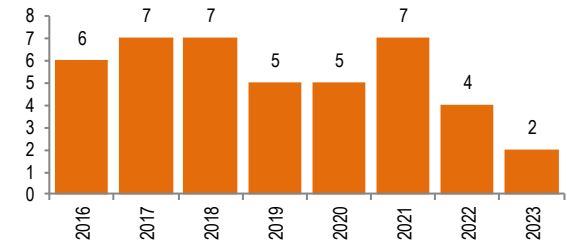
Fuente: Base de Datos Notiweb Hospital Regional Huacho

Tasa de Muerte infantil por años
atendidos en el Hospital Regional Huacho - periodo 2023 hasta la SE. N° 52



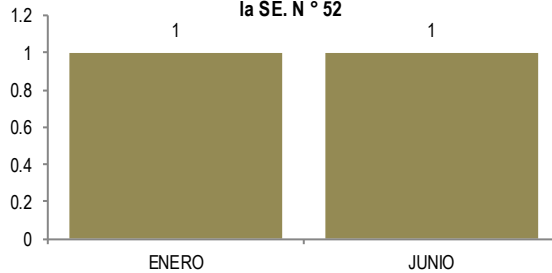
Fuente: Base de Datos Notiweb Hospital Regional Huacho

Muerte infantil por años
atendidos en el Hospital Regional Huacho - periodo 2023 hasta la SE. N° 52

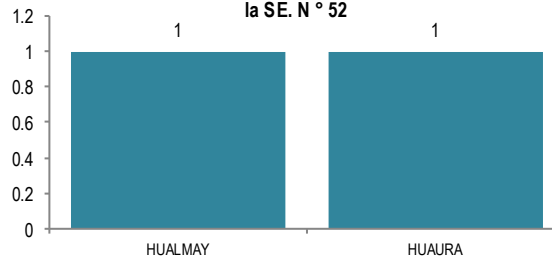


Fuente: Base de Datos Notiweb Hospital Regional Huacho

Muerte infantil por meses
atendidos en el Hospital Regional Huacho - periodo 2023 hasta la SE. N° 52

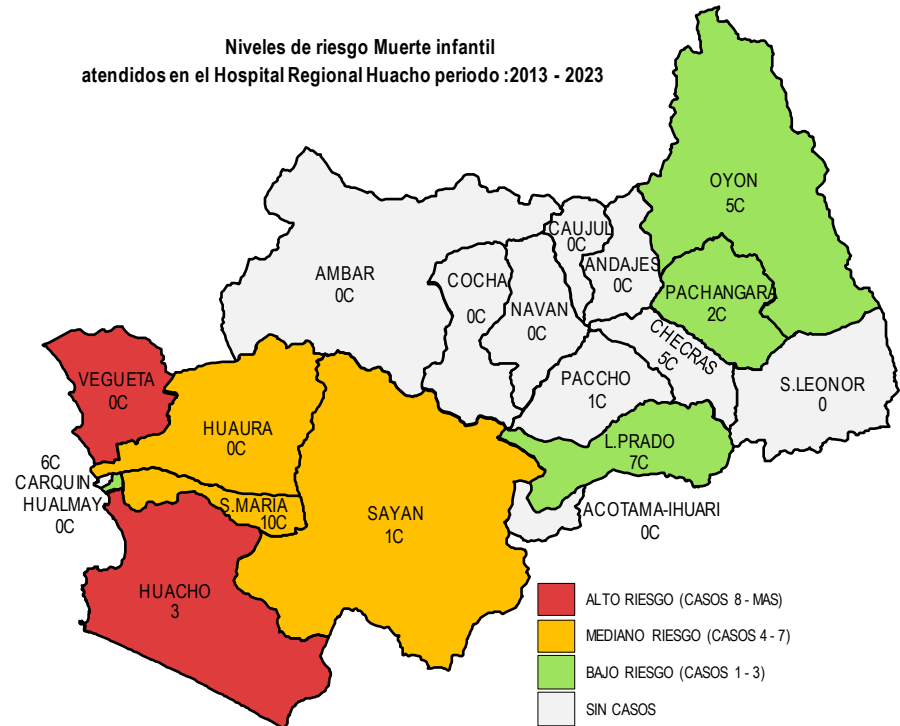


Muerte infantil por distritos
atendidos en el Hospital Regional Huacho - periodo 2023 hasta la SE. N° 52



Fuente: Base de Datos Notiweb Hospital Regional Huacho

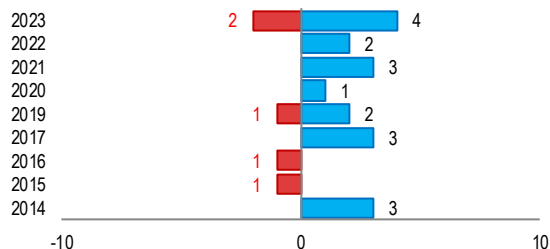
Niveles de riesgo Muerte infantil
atendidos en el Hospital Regional Huacho periodo :2013 - 2023



Fuente: Base de Datos Notiweb Hospital Regional Huacho

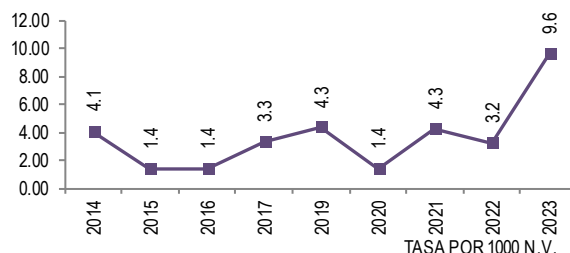
MUERTE EN MENORES DE 5 AÑOS ATENDIDOS EN EL HOSPITAL REGIONAL HUACHO 2013 -2023 HASTA LA SE. N° 52

**Muerte en menores de 5 años por años y sexo
atendidos en el Hospital Regional Huacho - periodo 2023 hasta
la SE. N° 52**



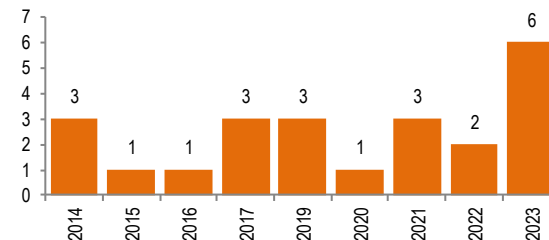
Fuente: Base de Datos Notiweb Hospital Regional Huacho

**Tasa de Muerte en menores de 5 años por años
atendidos en el Hospital Regional Huacho - periodo 2023 hasta
la SE. N° 52**



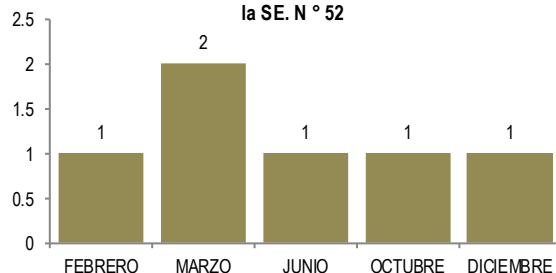
Fuente: Base de Datos Notiweb Hospital Regional Huacho

**Muerte en menores de 5 años por años
atendidos en el Hospital Regional Huacho - periodo 2023 hasta
la SE. N° 52**

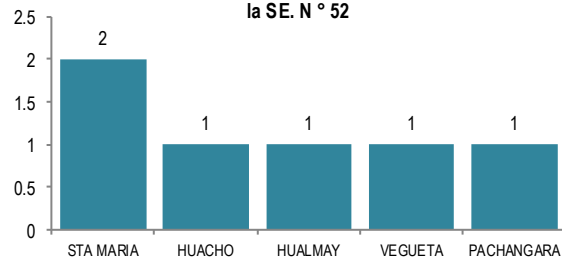


Fuente: Base de Datos Notiweb Hospital Regional Huacho

**Muerte en menores de 5 años por meses
atendidos en el Hospital Regional Huacho - periodo 2023 hasta
la SE. N° 52**

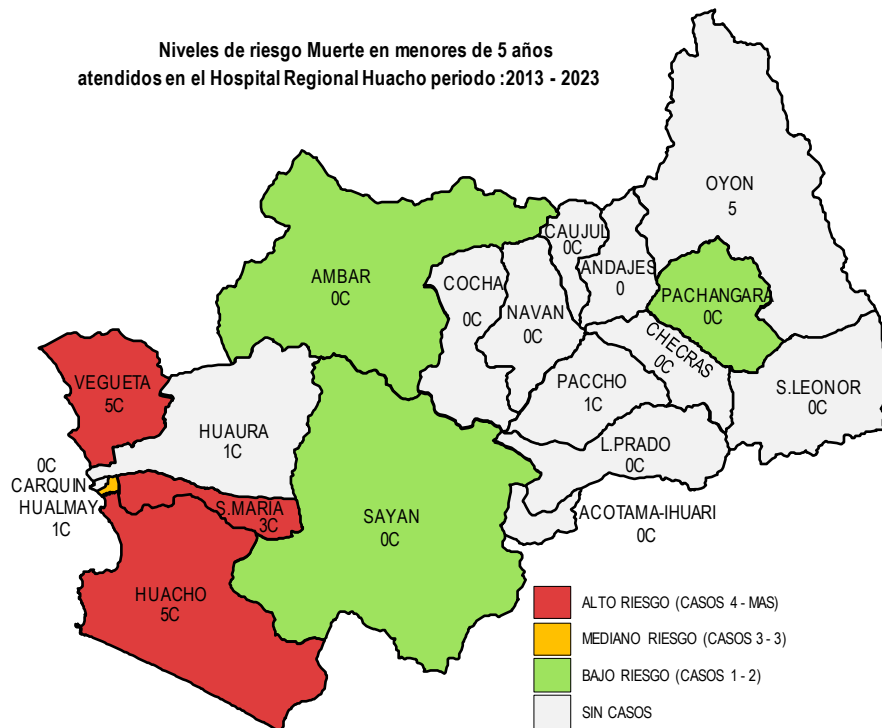


**Muerte en menores de 5 años por distritos
atendidos en el Hospital Regional Huacho - periodo 2023 hasta
la SE. N° 52**



Fuente: Base de Datos Notiweb Hospital Regional Huacho

**Niveles de riesgo Muerte en menores de 5 años
atendidos en el Hospital Regional Huacho periodo :2013 - 2023**

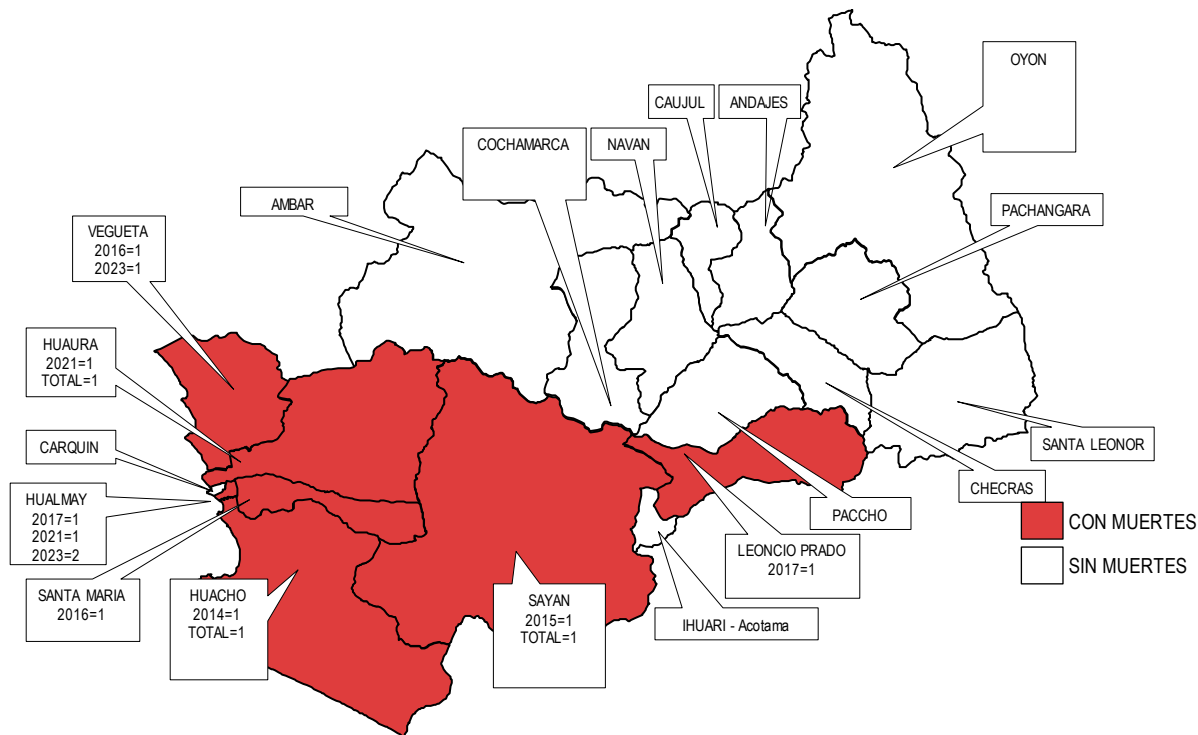


Fuente: Base de Datos Notiweb Hospital Regional Huacho



MUERTES MATERNAS TOTALES

ATENDIDAS EN EL HOSPITAL REGIONAL HUACHO 2013 - 2023 HASTA LA SE. N° 52



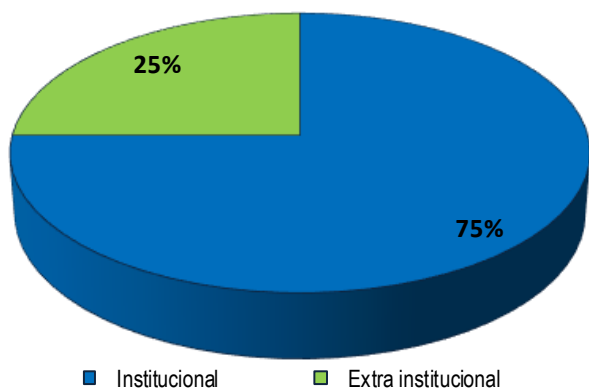
INCIDENCIA DE MUERTES MATERNAS TOTALES

ESCENARIOS	2013	2014	2015	2016	2017	2018	2019	2020	2021	2022	2023
PROV. HUAURA	0	1	1	2	2	0	0	0	2	0	3
PROV. OYON	0	0	0	0	0	0	0	0	0	0	0
ESC. ANDINO	0	0	0	0	1	0	0	0	0	0	0
ESC. COSTA	0	1	1	2	1	0	0	0	2	0	3
OTROS DISTRITOS	0	0	0	0	0	0	0	0	0	0	0
TOTAL MUERTES MATERNAS	0	1	1	2	2	0	0	0	2	0	3
MUERTE MATERNA DIRECTA	0	0	0	0	0	0	0	0	0	0	2
MUERTE MATERNA INDIRECTA	0	0	1	0	1	0	0	0	1	0	1
MUERTE MATERNA INCIDENTAL	0	0	0	0	0	0	0	0	0	0	0
TASA DE MUERTE MATERNA	0	13.62	13.77	27.86	22.22	0	0	0	28.41	0	47.02

Fuente: Base de datos Módulo de Vigilancia Materna del Hospital Regional Huacho

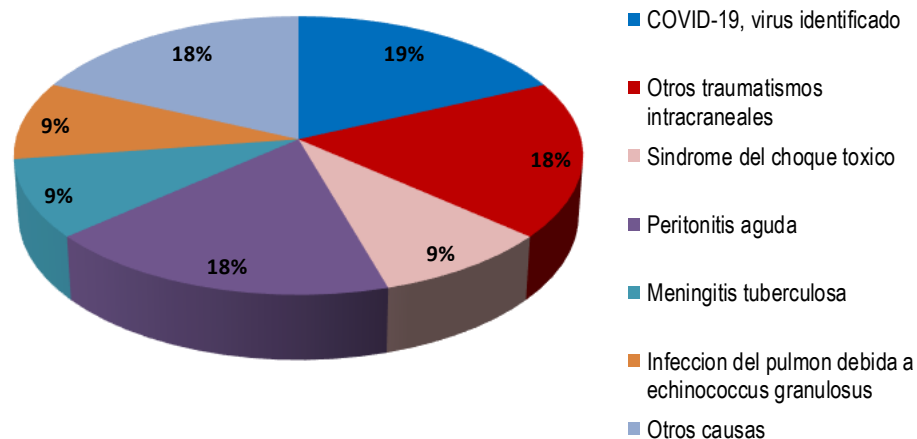
MUERTES MATERNAS TOTALES ATENDIDAS EN EL HOSPITAL REGIONAL HUACHO 2013 - 2023 HASTA LA SE. N° 52

Muerte Materna Institucional y Extrainstitucional
atendidas en el Hospital Regional Huacho, periodo 2013 - 2023* hasta la SE. N° 52



Fuente: Base de datos Módulo de Vigilancia Materna del Hospital Regional Huacho

Causas de Muerte Materna
atendidas en el Hospital Regional Huacho, periodo 2013 - 2023* hasta la SE. N° 52



Fuente: Base de datos Módulo de Vigilancia Materna del Hospital Regional Huacho

HOSPITAL REGIONAL HUACHO



M.N. Edwin Suarez Alvarado

Director Ejecutivo

Lic. Flor Giuliana García La Rosa

Jefe de la Unidad de Epidemiología y Salud Ambiental

Lic. Doris Emperatriz Aguirre Chumbes

Jefe del Área de Epidemiología

Equipo del Área Epidemiología

Lic. Juana Olinda Nicho Vargas

Lic. Xiomara Huertas Torres

Lic. Irene Rojas Carlos

Lic. Deissy Antonio Nicho

Lic. Nohely Perez Salvador

Ing. Mercedes Silvia Mendoza Cueva

Tec. Adm. Percy Castillo Nolasco