



# **SALA SITUACIONAL DE INFORMACIÓN DINÁMICA**

**HOSPITAL HUACHO HUAURA OYÓN Y SBS**

**UNIDAD DE EPIDEMIOLOGÍA Y SALUD  
AMBIENTAL**

**SEMANA EPIDEMIOLÓGICA N° 10**

**HUACHO - 2024**



# PRESENTACIÓN



La Sala Situacional de Salud, es una publicación oficial de la Dirección Ejecutiva del Hospital Huacho Huaura Oyón y SBS a través de la Unidad de Epidemiología y Salud Ambiental. Este sistema se encuentra insertado en la Red Nacional de Epidemiología (RENACE) del Ministerio de Salud.

La información contenida en este segmento publicado es definida como INFORMACION DINAMICA y forma parte de la estructura de la Sala Situacional, sujeta a modificaciones en semanas epidemiológicas posteriores sustentado por el ingreso de nuevos casos que por criterio de fecha de inicio de enfermedad puedan ubicarse en semanas anteriores.

La fuente de datos es el registro semanal de enfermedades y eventos sujetos a notificación inmediata o semanal, la Semana Epidemiológica inicia el día domingo de cada semana y concluye el día sábado siguiente.

Ponemos a su disposición de este aporte seguros de cumplir con unas de las funciones de la Salud Pública inherentes con la epidemiología.

Atentamente

Pedro Ramiro Trinidad Andrés

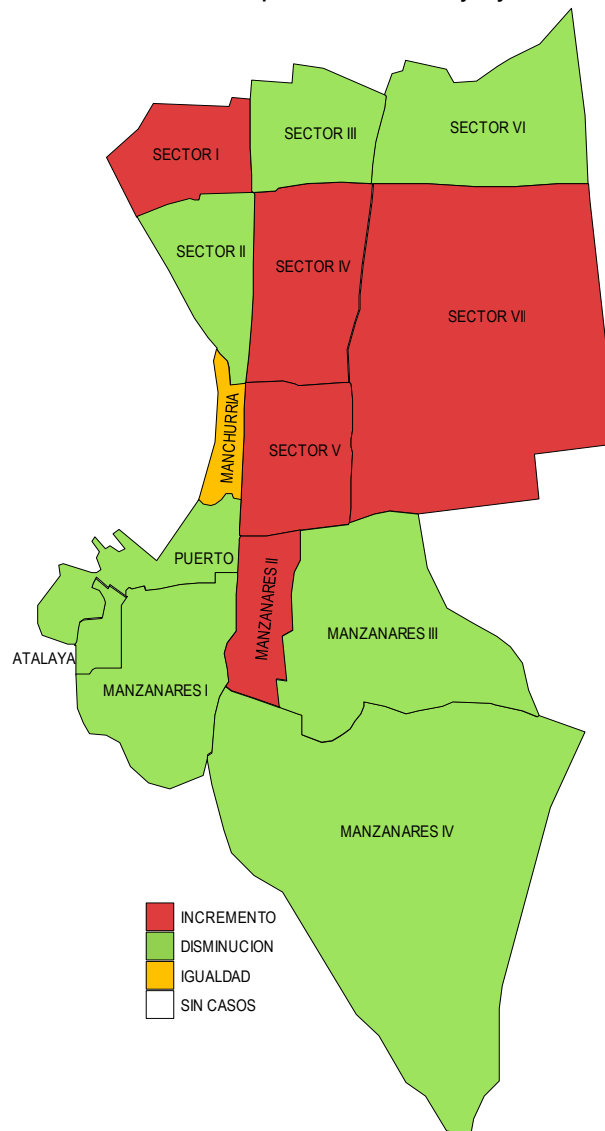
Jefe de la Unidad de Epidemiología y Salud Ambiental

# VIGILANCIA DE FEBRILES ATENDIDOS EN EL HOSPITAL HUACHO HUAURA OYÓN Y SBS 2024\*

Tasa de variación de Febriles  
Localidades del distrito de Huacho  
atendidos en el Hospital Huacho Huaura Oyón y SBS 2024\*

| Localidades    | Semanas   |           | Acum.      | Tasa de Variación |
|----------------|-----------|-----------|------------|-------------------|
|                | 9         | 10        |            |                   |
| SECTOR I       | 16        | 18        | 130        | 12.5              |
| SECTOR II      | 12        | 8         | 88         | -33.3             |
| SECTOR III     | 13        | 8         | 67         | -38.5             |
| SECTOR IV      | 15        | 16        | 91         | 6.7               |
| SECTOR V       | 2         | 5         | 42         | 150.0             |
| SECTOR VI      | 6         | 2         | 30         | -66.7             |
| SECTOR VII     | 11        | 12        | 65         | 9.1               |
| MANZANARES I   | 3         | 1         | 29         | -66.7             |
| MANZANARES II  | 0         | 1         | 4          | 100.0             |
| MANZANARES III | 1         | 0         | 3          | -100.0            |
| MANZANARES IV  | 10        | 8         | 45         | -20.0             |
| MANCHURRIA     | 1         | 1         | 21         | 0.0               |
| PUERTO         | 1         | 0         | 9          | -100.0            |
| ATALAYA        | 3         | 1         | 17         | -66.7             |
| <b>Total</b>   | <b>94</b> | <b>81</b> | <b>641</b> | <b>-13.8</b>      |

Incremento de febriles por sectores del distrito de Huacho  
atendidos en el Hospital Huacho Huaura Oyón y SBS 2024\*





# VIGILANCIA DE FEBRILES ATENDIDOS EN EL HOSPITAL HUACHO HUAURA OYÓN Y SBS 2024\*

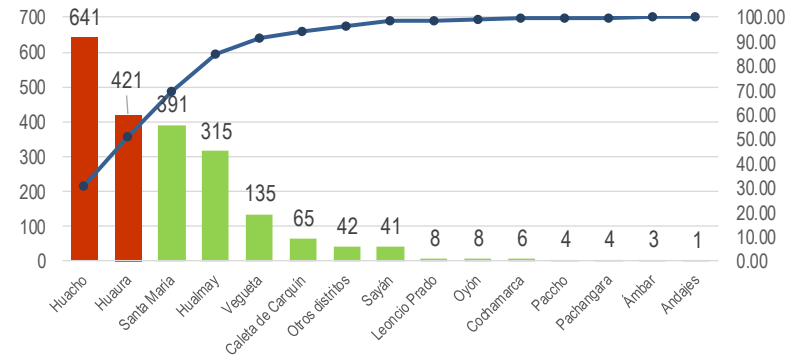


Febriles por distrito de procedencia y grupo edad  
atendidos en el Hospital Huacho Huaura Oyón y SBS\*

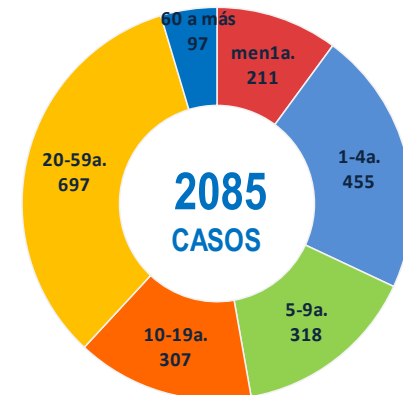
| Distrito              | Acumulado hasta la semana epidemiológica N° 10 |              |              |              |              |             |               | ( % )         |
|-----------------------|--|--------------|--------------|--------------|--------------|-------------|---------------|---------------|
|                       | men1a.   | 1-4a.        | 5-9a.        | 10-19a.      | 20-59a.      | 60 a más    | Total         |               |
| Huacho                | 64   | 147          | 118          | 71           | 211          | 30          | 641           | 30.74%        |
| Ámbar                 | 1  | 2            | 0            | 0            | 0            | 0           | 3             | 0.14%         |
| Caleta de Carquín     | 4  | 23           | 12           | 9            | 16           | 1           | 65            | 3.12%         |
| Hualmay               | 27   | 69           | 50           | 56           | 102          | 11          | 315           | 15.11%        |
| Huaura                | 32   | 57           | 52           | 73           | 186          | 21          | 421           | 20.19%        |
| Leoncio Prado         | 1  | 3            | 1            | 2            | 1            | 0           | 8             | 0.38%         |
| Paccho                | 0  | 0            | 0            | 1            | 2            | 1           | 4             | 0.19%         |
| Santa María           | 45   | 92           | 60           | 67           | 110          | 17          | 391           | 18.75%        |
| Sayán                 | 11   | 7            | 3            | 6            | 10           | 4           | 41            | 1.97%         |
| Vegüeta               | 18   | 42           | 16           | 10           | 40           | 9           | 135           | 6.47%         |
| Oyón                  | 2  | 1            | 1            | 3            | 1            | 0           | 8             | 0.38%         |
| Andajes               | 0  | 0            | 0            | 0            | 0            | 1           | 1             | 0.05%         |
| Cochamarca            | 1  | 2            | 0            | 2            | 1            | 0           | 6             | 0.29%         |
| Pachangara            | 0  | 0            | 0            | 1            | 3            | 0           | 4             | 0.19%         |
| Otros distritos       | 5  | 10           | 5            | 6            | 14           | 2           | 42            | 2.01%         |
| <b>Total Febriles</b> | <b>211</b>                                     | <b>455</b>   | <b>318</b>   | <b>307</b>   | <b>697</b>   | <b>97</b>   | <b>2085</b>   | <b>100.00</b> |
| <b>Proporción</b>     | <b>10.12</b>                                   | <b>21.82</b> | <b>15.25</b> | <b>14.72</b> | <b>33.43</b> | <b>4.65</b> | <b>100.00</b> |               |

Fuente: Registro hospitalario de febriles.

Incidencia de febriles por distrito de procedencia  
atendidos en el Hospital Huacho Huaura Oyón y SBS\*



Casos de febriles por grupo etáreo  
atendidos en el Hospital Huacho Huaura Oyón y SBS\*

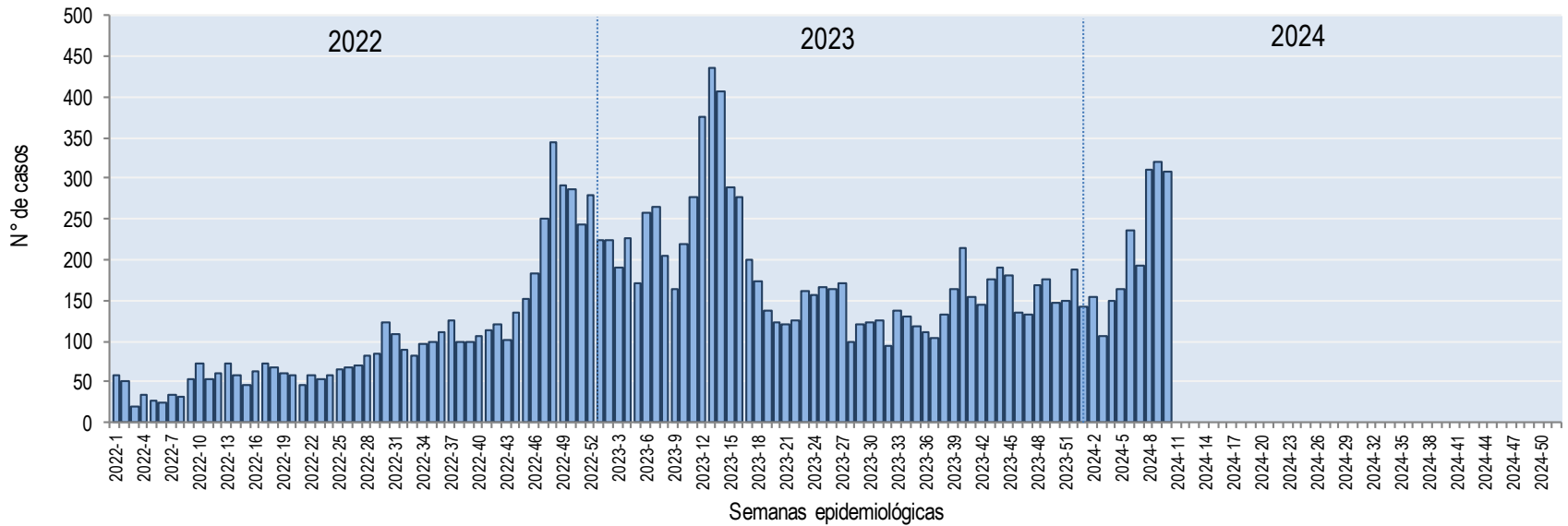


Fuente: Sistema de Vigilancia NotiWeb - Hospital Huacho Huaura Oyón y SBS

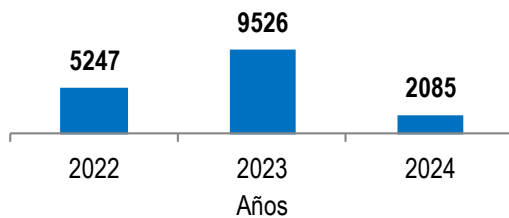
(\*) Hasta la SE. 10 - 2024



# CURVA EPIDÉMICA SEMANAL DE FEBRILES ATENDIDOS EN EL HOSPITAL HUACHO HUAURA OYÓN Y SBS PERIODO : 2022-2024\*

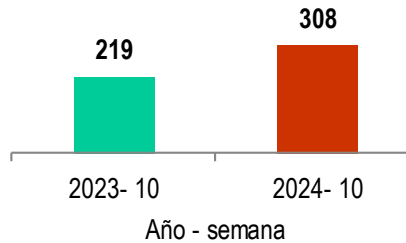


Acumulado en años

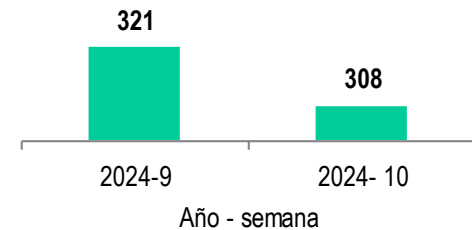


Alerta obtener el 10% de la muestra

Comparativo: SE.10



Comparativo: SE. 9 y 10

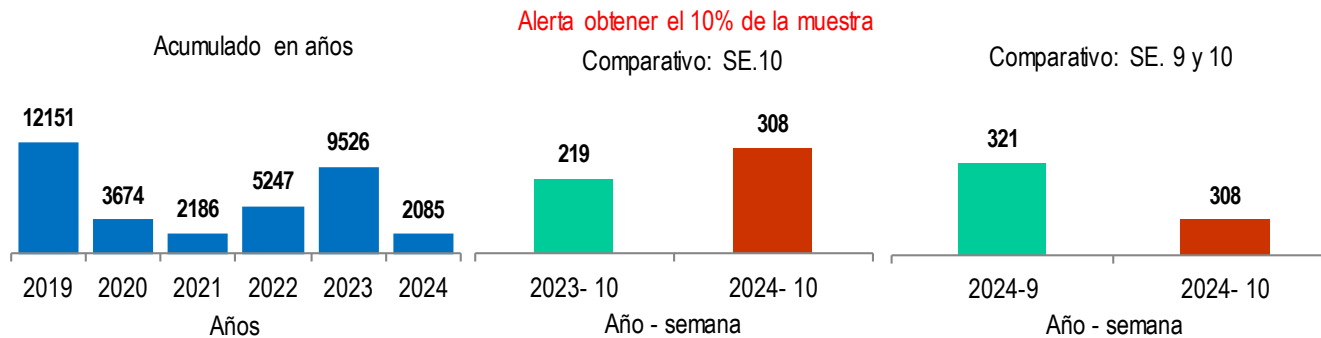
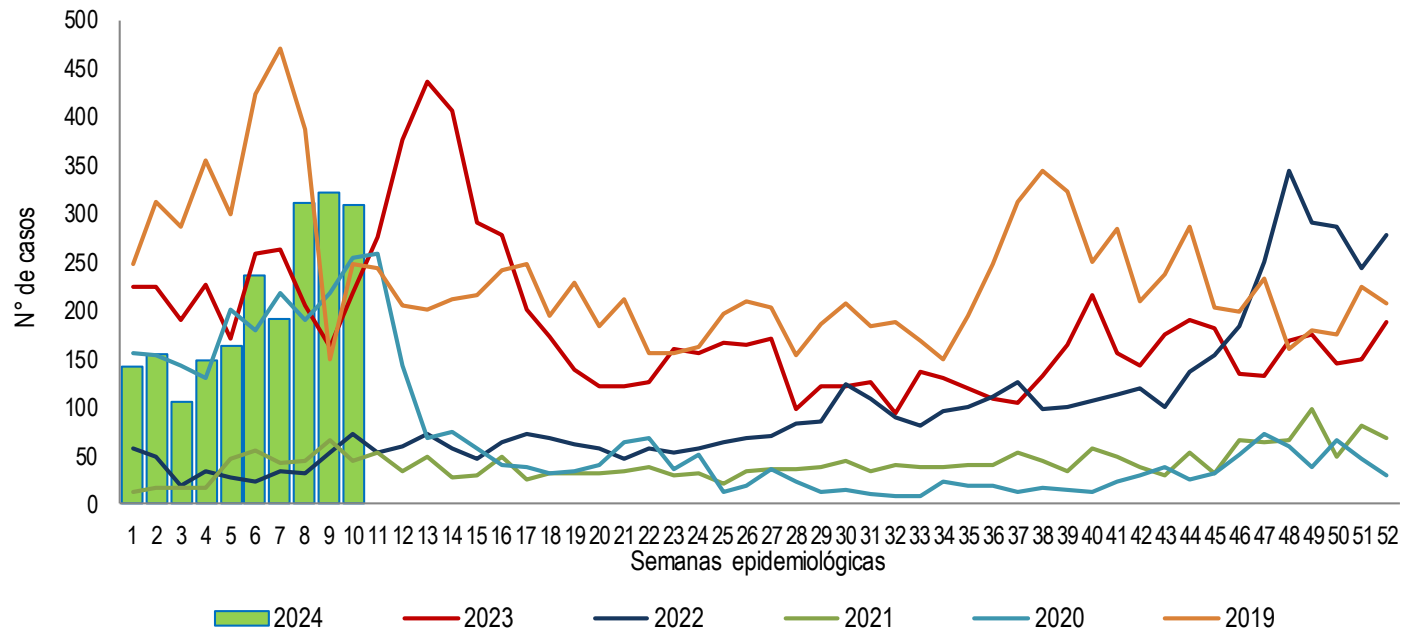


Fuente: Sistema de Vigilancia NotiWeb - Hospital Huacho Huaura Oyón y SBS

(\*) Hasta la SE. 10 - 2024



# TENDENCIA SEMANAL DE FEBRILES ATENDIDOS EN EL HOSPITAL HUACHO HUAURA OYÓN Y SBS PERIODO: 2019\* – 2024\*



Fuente: Sistema de Vigilancia NotiWeb - Hospital Huacho Huaura Oyón y SBS

(\*) Hasta la SE. 10 - 2024



# TENDENCIA Y TASA DE VARIACIÓN DE FEBRILES POR DISTRITOS ATENDIDOS EN EL HOSPITAL HUACHO HUAURA OYÓN Y SBS PERIODO DEL 2019\* – 2024\*



| Provincia / Distritos              | Casos atendidos en el HRH** a la semana epidemiológica N° 10 |             |            |            |             |                        |             | Tasa de Variación | Proporción  |
|------------------------------------|--|-------------|------------|------------|-------------|------------------------|-------------|-------------------|-------------|
|                                    | 2019*  | 2020*       | 2021*      | 2022*      | 2023*       | Promedio 2019* - 2023* | 2024*       |                   |             |
| <b>Hospital Huacho Huaura Oyón</b> | <b>3118</b>  | <b>1813</b> | <b>356</b> | <b>393</b> | <b>2114</b> | <b>1559</b>            | <b>2043</b> | <b>31.0</b>       | <b>-</b>    |
| <b>Prov. Huaura</b>                | <b>3100</b>  | <b>1798</b> | <b>352</b> | <b>391</b> | <b>2101</b> | <b>1548</b>            | <b>2024</b> | <b>30.7</b>       | <b>99.1</b> |
| Huacho                             | 1193   | 655         | 141        | 146        | 807         | 588                    | 641         | 9.0               | 31.4        |
| Ámbar                              | 5  | 3           | 1          | 0          | 2           | 2                      | 3           | 50.0              | 0.1         |
| Carquín                            | 136  | 66          | 12         | 15         | 85          | 63                     | 65          | 3.2               | 3.2         |
| Checras                            | 0  | 0           | 0          | 0          | 0           | 0                      | 0           | 0.0               | 0.0         |
| Hualmay                            | 516  | 331         | 39         | 68         | 381         | 267                    | 315         | 18.0              | 15.4        |
| Huaura                             | 314  | 199         | 49         | 45         | 211         | 164                    | 421         | 156.7             | 20.6        |
| L. Prado                           | 4  | 4           | 0          | 0          | 1           | 2                      | 8           | 300.0             | 0.4         |
| Paccho                             | 0  | 2           | 0          | 0          | 0           | 0                      | 4           | 100.0             | 0.2         |
| S. Leonor                          | 0  | 0           | 1          | 0          | 0           | 0                      | 0           | 0.0               | 0.0         |
| S. María                           | 633  | 356         | 82         | 77         | 433         | 316                    | 391         | 23.7              | 19.1        |
| Sayán                              | 78   | 40          | 3          | 12         | 43          | 35                     | 41          | 17.1              | 2.0         |
| Vegueta                            | 221  | 142         | 24         | 28         | 138         | 111                    | 135         | 21.6              | 6.6         |
| <b>Prov. Oyón</b>                  | <b>17</b>  | <b>11</b>   | <b>4</b>   | <b>2</b>   | <b>13</b>   | <b>9</b>               | <b>19</b>   | <b>111.1</b>      | <b>0.9</b>  |
| Oyón                               | 9  | 6           | 2          | 1          | 7           | 5                      | 8           | 60.0              | 0.4         |
| Andajes                            | 1  | 0           | 0          | 0          | 0           | 0                      | 1           | 100.0             | 0.0         |
| Caujul                             | 1  | 0           | 0          | 0          | 0           | 0                      | 0           | 0.0               | 0.0         |
| Cochamarca                         | 2  | 2           | 0          | 0          | 3           | 1                      | 6           | 500.0             | 0.3         |
| Naván                              | 1  | 1           | 0          | 0          | 1           | 1                      | 0           | -100.0            | 0.0         |
| Pachangará                         | 3  | 2           | 2          | 1          | 2           | 2                      | 4           | 100.0             | 0.2         |
| <b>Ihuari - Acotama</b>            | <b>1</b>   | <b>4</b>    | <b>0</b>   | <b>0</b>   | <b>0</b>    | <b>1</b>               | <b>0</b>    | <b>-100.0</b>     | <b>0.0</b>  |
| Otros distritos                    | 58   | 35          | 6          | 10         | 33          | 28                     | 42          | 50.0              | -           |

Fuente: Sistema de Vigilancia NotiWeb - Hospital Huacho Huaura Oyón y SBS

(\*) Hasta la SE. 10



# BROTOS Y EMERGENCIAS ATENDIDOS EN EL HOSPITAL HUACHO HUAURA OYÓN Y SBS

## 2024\*



| EVENTOS | DIAGNÓSTICO           | LUGAR               | FECHA DE INICIO DE SÍNTOMAS 1 | SE. | Nº CASOS | NOTIFICADO SIEPI-BROTOS   | PRUEBAS DE LABORATORIO | INFORMACIÓN ADICIONAL   |
|---------|-----------------------|---------------------|-------------------------------|-----|----------|---------------------------|------------------------|---|
| EVISAP  | ACCIDENTE DE TRÁNSITO | PN. KM 132- PARAISO | 14-02-24                      | 7   | 8        | SI Epi-Brotos<br>15-02-24 | No aplica              | <ul style="list-style-type: none"><li>✓ Casos: 08 accidentados.</li><li>✓ Suceso del accidente: despiste de minivan.</li><li>✓ 8 con alta médica .</li><li>✓ Actividades realizadas: monitoreo vía telefonica.</li><li>✓ Evento en investigación concluida.</li></ul>   |
| EVISAP  | ACCIDENTE DE TRÁNSITO | PN. KM 151          | 26-02-24                      | 9   | 8        | SI Epi-Brotos<br>26-02-24 | No aplica              | <ul style="list-style-type: none"><li>✓ N° afectados: 08 accidentados.</li><li>✓ Tipo de accidente: Volcadura de Minivan</li><li>✓ Daños humanos leves, no se reporto hospitalizados, ni fallecidos .</li><li>✓ Actividades realizadas: Investigacion, analisis.</li><li>✓ Evento en investigación concluida.</li></ul> |

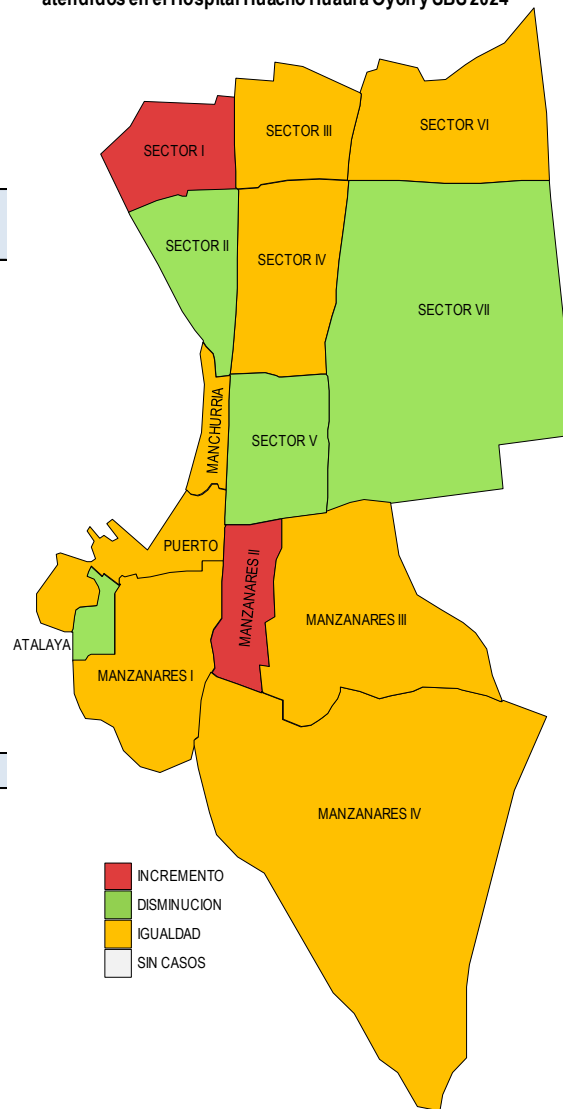
Fuente: Sistema de Vigilancia NotiWeb - Hospital Huacho Huaura Oyón y SBS  
(\*) Hasta la SE. 10 - 2024  
1= fecha de inicio de síntomas del primer caso



# ENFERMEDADES DIARREICAS AGUDAS ATENDIDOS EN EL HOSPITAL HUACHO HUAURA OYÓN Y SBS 2024\*

Incremento de EDAs por sectores del distrito de Huacho  
atendidos en el Hospital Huacho Huaura Oyón y SBS 2024\*

| Tasa de Variación de EDAs<br>Localidades del distrito de Huacho<br>atendidos en el Hospital Huacho Huaura Oyón y SBS 2024* |           |           |            |                   |
|--|-----------|-----------|------------|-------------------|
| Localidades  | Semana    |           | Acum.      | Tasa de Variación |
|  | SE. N° 9  | SE. N° 10 |            |                   |
| SECTOR I   | 3         | 5         | 56         | 66.67             |
| SECTOR II  | 6         | 4         | 34         | -33.3             |
| SECTOR III   | 3         | 3         | 30         | 0.0               |
| SECTOR IV  | 5         | 5         | 55         | 0.0               |
| SECTOR V   | 1         | 0         | 17         | -100.0            |
| SECTOR VI  | 0         | 0         | 5          | 0.0               |
| SECTOR VII   | 7         | 2         | 33         | -71.4             |
| MANZANARES I   | 0         | 0         | 4          | 0.0               |
| MANZANARES II  | 0         | 1         | 2          | 100.00            |
| MANZANARES III   | 0         | 0         | 1          | 0.0               |
| MANZANARES IV  | 2         | 2         | 16         | 0.0               |
| MANCHURRIA   | 0         | 0         | 5          | 0.0               |
| PUERTO   | 0         | 0         | 5          | 0.0               |
| ATALAYA  | 1         | 0         | 10         | -100.0            |
| <b>Total</b>   | <b>28</b> | <b>22</b> | <b>273</b> | <b>-21.4</b>      |



Fuente: Sistema de Vigilancia NotiWeb - Hospital Huacho Huaura Oyón y SBS

(\*) Hasta la SE. 10 - 2024



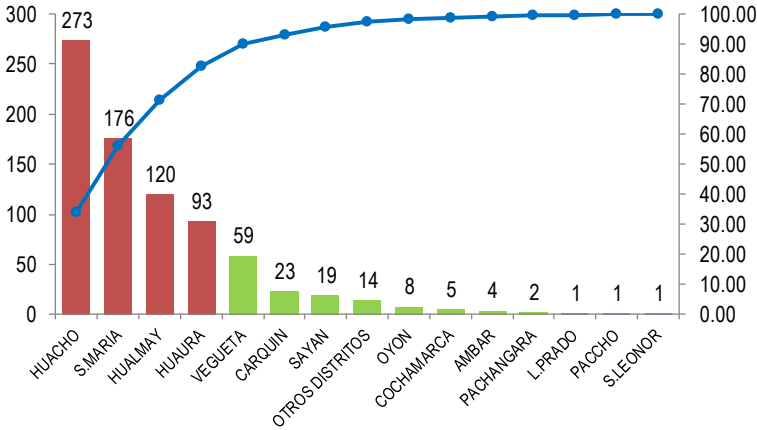
# ENFERMEDADES DIARREICAS AGUDAS ATENDIDOS EN EL HOSPITAL HUACHO HUAURA OYÓN Y SBS 2024\*



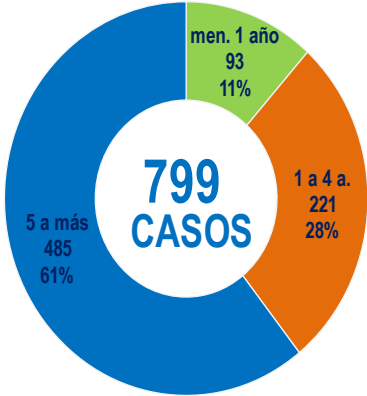
EDAs por distrito de procedencia y grupo edad  
atendidos en el Hospital Huacho Huaura Oyón y SBS 2024\*

| Distrito          | Grupo etáreo |       |         | Total  | ( % )  |
|-------------------|--------------|-------|---------|--------|--------|
|                   | men1a.       | 1-4a. | 5 a más |        |        |
| Huacho            | 27           | 71    | 175     | 273    | 34.17% |
| Ámbar             | 1            | 1     | 2       | 4      | 0.50%  |
| Caleta de Carquín | 3            | 8     | 12      | 23     | 2.88%  |
| Hualmay           | 22           | 19    | 79      | 120    | 15.02% |
| Huaura            | 6            | 27    | 60      | 93     | 11.64% |
| Leoncio Prado     | 0            | 0     | 1       | 1      | 0.13%  |
| Paccho            | 0            | 1     | 0       | 1      | 0.13%  |
| Santa Leonor      | 0            | 0     | 1       | 1      | 0.13%  |
| Santa María       | 21           | 51    | 104     | 176    | 22.03% |
| Sayán             | 3            | 7     | 9       | 19     | 2.38%  |
| Vegueta           | 4            | 28    | 27      | 59     | 7.38%  |
| Oyón              | 1            | 3     | 4       | 8      | 1.00%  |
| Cochamarca        | 2            | 3     | 0       | 5      | 0.63%  |
| Pachangara        | 0            | 0     | 2       | 2      | 0.25%  |
| Otros distritos   | 3            | 2     | 9       | 14     | 1.75%  |
| Total             | 93           | 221   | 485     | 799    | 100.00 |
| Proporción        | 11.64        | 27.66 | 60.70   | 100.00 |        |

Casos de EDA's según distritos de procedencia  
atendidos en el Hospital Huacho Huaura Oyón y SBS 2024\*



Casos de EDAs por grupo etáreo  
atendidos en el Hospital Huacho Huaura Oyón y SBS 2024\*



Fuente: Sistema de Vigilancia NotiWeb - Hospital Huacho Huaura Oyón y SBS  
(\*) Hasta la SE. 10 - 2024



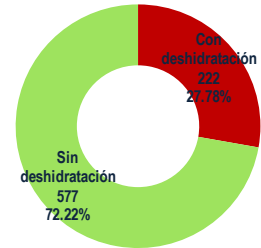
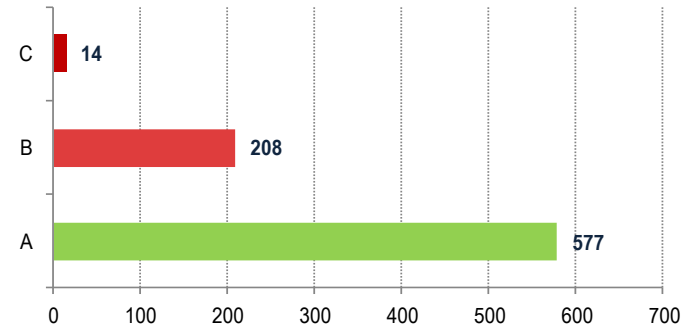
# ENFERMEDADES DIARREICAS AGUDAS ATENDIDOS EN EL HOSPITAL HUACHO HUAURA OYÓN Y SBS 2024\*



EDAs por plan de tratamiento y grupo edad  
atendidos en el Hospital Huacho Huaura Oyón y SBS 2024\*

| Estado de deshidratación | Plan de Tratamiento | Grupo Etéreo |       |         | TOTAL | ( % )  |
|--------------------------|---------------------|--------------|-------|---------|-------|--------|
|                          |                     | men1a.       | 1-4a. | 5 a más |       |        |
| Sin deshidratación       | A                   | 77           | 169   | 331     | 577   | 72.22  |
|                          | B                   | 14           | 45    | 149     | 208   | 26.03  |
| Con deshidratación       | C                   | 2            | 7     | 5       | 14    | 1.75   |
| Total                    |                     | 93           | 221   | 485     | 799   | 100.00 |

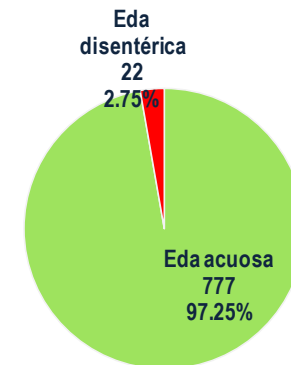
Casos de EDAs por plan de tratamiento  
atendidos en el Hospital Huacho Huaura Oyón y SBS 2024\*



EDAs por tipo y grupo edad  
atendidos en el Hospital Huacho Huaura Oyón y SBS 2024\*

| Diagnóstico     | Grupo Etéreo |       |         | TOTAL | ( % )  |
|-----------------|--------------|-------|---------|-------|--------|
|                 | men1a.       | 1-4a. | 5 a más |       |        |
| Eda acuosa      | 83           | 214   | 480     | 777   | 97.25  |
| Eda disintérica | 10           | 7     | 5       | 22    | 2.75   |
| Total           | 93           | 221   | 485     | 799   | 100.00 |

Casos de EDAs por tipo y grupo edad  
atendidos en el Hospital Huacho Huaura Oyón y SBS 2024\*





# ENFERMEDADES DIARREICAS AGUDAS ATENDIDOS EN EL HOSPITAL HUACHO HUAURA OYÓN Y SBS 2024\*



| Variable                                  | Edad         | Semanas epidemiológicas |             |             |             |             |             |             |             |             | Acum.       |
|---|--------------|-------------------------|-------------|-------------|-------------|-------------|-------------|-------------|-------------|-------------|-------------|
|   |              | 02                      | 03          | 04          | 05          | 06          | 07          | 08          | 09          | 10          | SE. 10      |
| Episodios                                 | men1a.       | 10                      | 8           | 10          | 9           | 15          | 14          | 8           | 9           | 8           | 93          |
|   | 1-4años      | 25                      | 15          | 20          | 20          | 29          | 20          | 40          | 24          | 25          | 221         |
|   | < 5 años     | 35                      | 23          | 30          | 29          | 44          | 34          | 48          | 33          | 33          | 314         |
|   | > 5 años     | 45                      | 60          | 57          | 53          | 51          | 52          | 53          | 47          | 48          | 485         |
|   | <b>Total</b> | <b>80</b>               | <b>83</b>   | <b>87</b>   | <b>82</b>   | <b>95</b>   | <b>86</b>   | <b>101</b>  | <b>80</b>   | <b>81</b>   | <b>799</b>  |
| Hospitalización                           | < 5 años     | 0                       | 2           | 0           | 0           | 2           | 2           | 2           | 1           | 1           | 10          |
|   | > 5 años     | 0                       | 0           | 0           | 0           | 0           | 1           | 0           | 0           | 0           | 1           |
|   | <b>Total</b> | <b>0</b>                | <b>2</b>    | <b>0</b>    | <b>0</b>    | <b>2</b>    | <b>3</b>    | <b>2</b>    | <b>1</b>    | <b>1</b>    | <b>11</b>   |
| Tasa de Hospitalizaci<br>episodios de EDA | < 5 años     | 0.00                    | 8.70        | 0.00        | 0.00        | 4.55        | 5.88        | 4.17        | 3.03        | 3.03        | 3.18        |
|   | > 5 años     | 0.00                    | 0.00        | 0.00        | 0.00        | 0.00        | 1.92        | 0.00        | 0.00        | 0.00        | 0.21        |
|   | <b>Total</b> | <b>0.00</b>             | <b>2.41</b> | <b>0.00</b> | <b>0.00</b> | <b>2.11</b> | <b>3.49</b> | <b>1.98</b> | <b>1.25</b> | <b>1.23</b> | <b>1.38</b> |
| Defunciones                               | < 5 años     | 0                       | 0           | 0           | 0           | 0           | 0           | 0           | 0           | 0           | 0           |
|   | > 5 años     | 0                       | 0           | 0           | 0           | 0           | 0           | 0           | 0           | 0           | 0           |
|   | <b>Total</b> | <b>0</b>                | <b>0</b>    | <b>0</b>    | <b>0</b>    | <b>0</b>    | <b>0</b>    | <b>0</b>    | <b>0</b>    | <b>0</b>    | <b>0</b>    |
| Tasa de Letalidad                         | < 5 años     | 0.00                    | 0.00        | 0.00        | 0.00        | 0.00        | 0.00        | 0.00        | 0.00        | 0.00        | 0.00        |
|   | > 5 años     | 0.00                    | 0.00        | 0.00        | 0.00        | 0.00        | 0.00        | 0.00        | 0.00        | 0.00        | 0.00        |
|   | <b>Total</b> | <b>0.00</b>             | <b>0.00</b> | <b>0.00</b> | <b>0.00</b> | <b>0.00</b> | <b>0.00</b> | <b>0.00</b> | <b>0.00</b> | <b>0.00</b> | <b>0.00</b> |

Fuente: Sistema de Vigilancia NotiWeb - Hospital Huacho Huaura Oyón y SBS

(\*) Hasta la SE. 10 - 2024



# TENDENCIA Y TASA DE VARIACIÓN DE EDAs POR DISTRITOS ATENDIDOS EN EL HOSPITAL HUACHO HUAURA OYÓN Y SBS PERIODO DEL 2019\* – 2024\*



| Provincia / Distritos                    | Casos atendidos en el Hospital Huacho Huaura Oyón y SBS |            |            |            |            |                      |            | Tasa de Variación | Proporción  |
|--|---|------------|------------|------------|------------|----------------------|------------|-------------------|-------------|
|  | 2019*   | 2020*      | 2021*      | 2022*      | 2023*      | Promedio 2019 - 2023 | 2024*      |                   |             |
| <b>Hospital Huacho Huaura Oyón y SBS</b> | <b>1538</b>   | <b>701</b> | <b>382</b> | <b>397</b> | <b>671</b> | <b>738</b>           | <b>785</b> | <b>6.4</b>        | <b>-</b>    |
| <b>Prov. Huaura</b>                      | <b>1530</b>   | <b>699</b> | <b>381</b> | <b>395</b> | <b>665</b> | <b>734</b>           | <b>770</b> | <b>4.9</b>        | <b>98.1</b> |
| Huacho                                   | 604   | 265        | 157        | 149        | 227        | 280                  | 273        | -2.5              | 35.5        |
| Ámbar                                    | 2   | 1          | 1          | 0          | 3          | 1                    | 4          | 300.0             | 0.5         |
| Carquín                                  | 40  | 13         | 9          | 9          | 28         | 20                   | 23         | 15.0              | 3.0         |
| Checras                                  | 0   | 1          | 0          | 0          | 0          | 0                    | 0          | 0.0               | 0.0         |
| Hualmay                                  | 229   | 115        | 46         | 49         | 103        | 108                  | 120        | 11.1              | 15.6        |
| Huaura                                   | 196   | 70         | 53         | 50         | 87         | 91                   | 93         | 2.2               | 12.1        |
| L. Prado                                 | 1   | 1          | 1          | 0          | 2          | 1                    | 1          | 0.0               | 0.1         |
| Paccho                                   | 1   | 4          | 0          | 0          | 0          | 1                    | 1          | 0.0               | 0.1         |
| S. Leonor                                | 1   | 0          | 0          | 1          | 0          | 0                    | 1          | 100.0             | 0.1         |
| S. María                                 | 305   | 152        | 77         | 81         | 123        | 148                  | 176        | 18.9              | 22.9        |
| Sayán                                    | 35  | 28         | 5          | 13         | 37         | 24                   | 19         | -20.8             | 2.5         |
| Vegueta                                  | 116   | 49         | 32         | 43         | 55         | 59                   | 59         | 0.0               | 7.7         |
| <b>Prov. Oyón</b>                        | <b>8</b>  | <b>2</b>   | <b>1</b>   | <b>2</b>   | <b>6</b>   | <b>4</b>             | <b>15</b>  | <b>275.0</b>      | <b>1.9</b>  |
| Oyón                                     | 4   | 2          | 0          | 1          | 3          | 2                    | 8          | 300.0             | 53.3        |
| Andajes                                  | 0   | 0          | 0          | 0          | 0          | 0                    | 0          | 0.0               | 0.0         |
| Caujul                                   | 1   | 0          | 0          | 0          | 0          | 0                    | 0          | 0.0               | 0.0         |
| Cochamarca                               | 1   | 0          | 0          | 0          | 1          | 0                    | 5          | 100.0             | 33.3        |
| Naván                                    | 2   | 0          | 0          | 0          | 0          | 0                    | 0          | 0.0               | 0.0         |
| Pachangará                               | 0   | 0          | 1          | 1          | 2          | 1                    | 2          | 100.0             | 13.3        |
| <b>Ihuari - Acotama</b>                  | <b>0</b>  | <b>0</b>   | <b>0</b>   | <b>0</b>   | <b>0</b>   | <b>0</b>             | <b>0</b>   | <b>0.0</b>        | <b>-</b>    |
| Otros distritos                          | 37  | 16         | 7          | 12         | 5          | 15                   | 14         | -6.7              | -           |

Fuente: Sistema de Vigilancia NotiWeb - Hospital Huacho Huaura Oyón y SBS

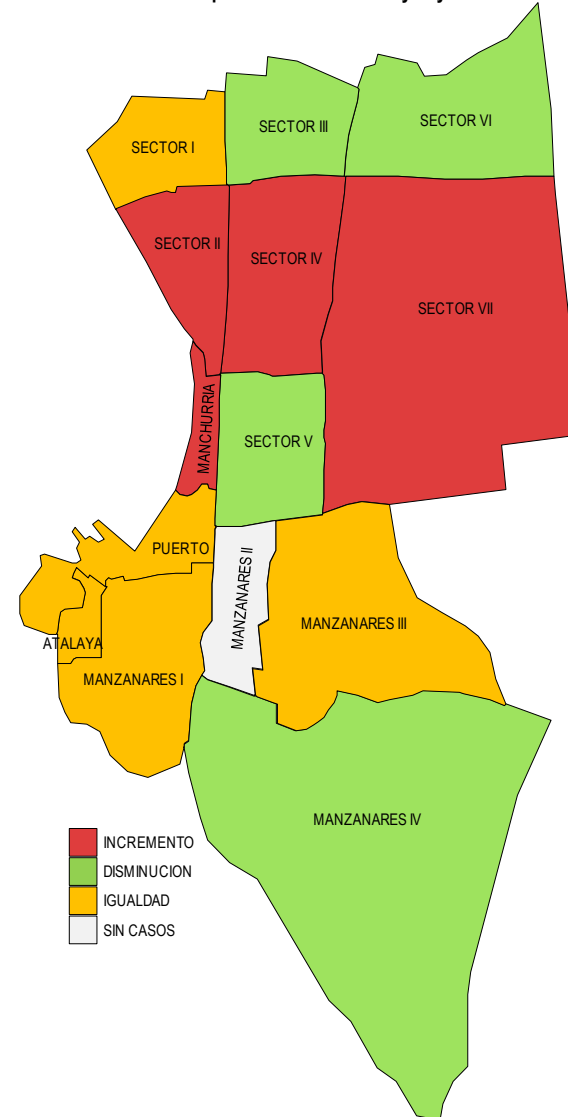
(\*) Hasta la SE. 10

# INFECCIONES RESPIRATORIAS AGUDAS ATENDIDOS EN EL HOSPITAL HUACHO HUAURA OYÓN Y SBS 2024\*

**Tasa de Variación de Iras**  
**Localidades del distrito de Huacho**  
**atendidos en el Hospital Huacho Huaura Oyón y SBS 2024\***

| Localidades    | Semana    |           | Acum.      | Tasa de Variación |
|----------------|-----------|-----------|------------|-------------------|
|                | SE N° 9   | SE N° 10  |            |                   |
| SECTOR I       | 2         | 2         | 29         | 0.0               |
| SECTOR II      | 0         | 1         | 17         | 100.0             |
| SECTOR III     | 1         | 0         | 9          | -100.0            |
| SECTOR IV      | 2         | 4         | 26         | 100.0             |
| SECTOR V       | 2         | 0         | 19         | -100.0            |
| SECTOR VII     | 0         | 3         | 21         | 100.0             |
| MANZANARES I   | 0         | 0         | 9          | 0.0               |
| MANZANARES II  | 0         | 0         | 0          | 0.0               |
| MANZANARES III | 0         | 0         | 1          | 0.0               |
| MANZANARES IV  | 3         | 2         | 14         | -33.3             |
| MANCHURRIA     | 0         | 1         | 8          | 100.0             |
| PUERTO         | 0         | 0         | 2          | 0.0               |
| ATALAYA        | 1         | 1         | 11         | 0.0               |
| <b>TOTAL</b>   | <b>12</b> | <b>14</b> | <b>174</b> | <b>16.7</b>       |

Incremento de Iras por sectores del distrito de Huacho  
atendidos en el Hospital Huacho Huaura Oyón y SBS 2024\*



Fuente: Sistema de Vigilancia NotiWeb - Hospital Huacho Huaura Oyón y SBS

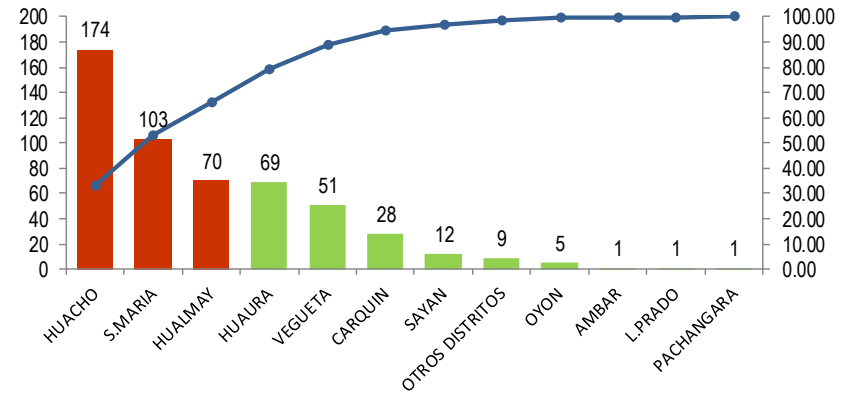
(\*) Hasta la SE. 10 - 2024

# INFECCIONES RESPIRATORIAS AGUDAS ATENDIDOS EN EL HOSPITAL HUACHO HUAURA OYÓN Y SBS 2024\*

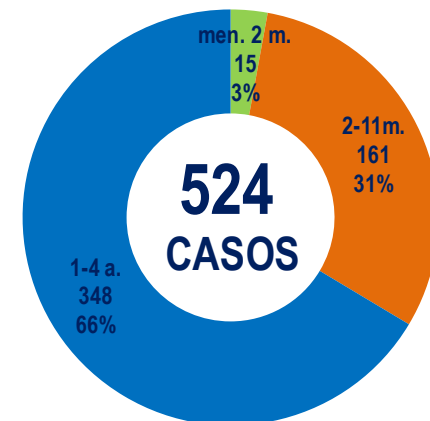
IRAs por distrito de procedencia y grupo edad  
atendidos en el Hospital Huacho Huaura Oyón y SBS 2024\*

| Distrito          | Grupo etáreo |              |              | Total         | ( % )         |
|-------------------|--------------|--------------|--------------|---------------|---------------|
|                   | men2m.       | 2-11m.       | 1-4a.        |               |               |
| Huacho            | 2            | 46           | 126          | 174           | 33.21%        |
| Ámbar             | 0            | 0            | 1            | 1             | 0.19%         |
| Caleta de Carquín | 0            | 6            | 22           | 28            | 5.34%         |
| Hualmay           | 2            | 16           | 52           | 70            | 13.36%        |
| Huaura            | 3            | 29           | 37           | 69            | 13.17%        |
| Leoncio Prado     | 0            | 1            | 0            | 1             | 0.19%         |
| Santa María       | 6            | 35           | 62           | 103           | 19.66%        |
| Sayán             | 1            | 4            | 7            | 12            | 2.29%         |
| Vegueta           | 1            | 17           | 33           | 51            | 9.73%         |
| Oyón              | 0            | 3            | 2            | 5             | 0.95%         |
| Pachangara        | 0            | 0            | 1            | 1             | 0.19%         |
| Otros distritos   | 0            | 4            | 5            | 9             | 1.72%         |
| <b>Total</b>      | <b>15</b>    | <b>161</b>   | <b>348</b>   | <b>524</b>    | <b>100.00</b> |
| <b>Proporción</b> | <b>2.86</b>  | <b>30.73</b> | <b>66.41</b> | <b>100.00</b> |               |

IRAs según distrito de procedencia  
atendidos en el Hospital Huacho Huaura Oyón y SBS 2024\*



Casos de IRAs por grupo etáreo  
atendidos en el Hospital Huacho Huaura Oyón y SBS 2024\*





# TABLA DE INDICADORES DE VIGILANCIA DE IRAs ATENDIDOS EN EL HOSPITAL HUACHO HUAURA OYÓN Y SBS 2024\*



| Variables                     | SE. 02 | SE. 03 | SE. 04 | SE. 05 | SE. 06 | SE. 07 | SE. 08 | SE. 09 | SE. 10 | ACUM A<br>LA SE. 10 |
|-------------------------------|--------|--------|--------|--------|--------|--------|--------|--------|--------|---------------------|
| IRA < 5 años                  | 70     | 58     | 55     | 50     | 52     | 41     | 40     | 38     | 38     | 524                 |
| SOB/ASMA < 5 años             | 6      | 7      | 4      | 3      | 7      | 2      | 1      | 0      | 1      | 37                  |
| Neumonías < 5 años            | 0      | 1      | 0      | 0      | 0      | 0      | 0      | 0      | 0      | 1                   |
| Hospitalizados < 5 años       | 0      | 1      | 0      | 0      | 0      | 0      | 0      | 0      | 0      | 1                   |
| Tasa de hospitalización x 100 | 0.0    | 100.0  | 0.0    | 0.0    | 0.0    | 0.0    | 0.0    | 0.0    | 0.0    | 100.0               |
| Defunciones < 5 años          | 0      | 0      | 0      | 0      | 0      | 0      | 0      | 0      | 0      | 0                   |
| Letalidad x 100               | 0.0    | 0.0    | 0.0    | 0.0    | 0.0    | 0.0    | 0.0    | 0.0    | 0.0    | 0.0                 |
| Neumonías > 60 años           | 0      | 1      | 2      | 0      | 3      | 0      | 0      | 1      | 1      | 9                   |
| Hospitalizados > 60 años      | 0      | 1      | 1      | 0      | 2      | 0      | 0      | 0      | 0      | 5                   |
| Tasa de hospitalización x 100 | 0.0    | 100.0  | 50.0   | 0.0    | 66.7   | 0.0    | 0.0    | 0.0    | 0.0    | 55.6                |
| Defunciones > 60 años         | 0      | 0      | 0      | 0      | 1      | 0      | 0      | 0      | 0      | 1                   |
| Letalidad x 100               | 0.0    | 0.0    | 0.0    | 0.0    | 33.3   | 0.0    | 0.0    | 0.0    | 0.0    | 11.1                |

Fuente: Sistema de Vigilancia NotiWeb - Hospital Huacho Huaura Oyón y SBS

(\*) Hasta la SE. 10 - 2024





# TENDENCIA Y TASAS DE VARIACIÓN DE IRAs POR DISTRITOS ATENDIDOS EN EL HOSPITAL HUACHO HUAURA OYÓN Y SBS DEL 2019\* – 2024 \*



| Provincia / Distritos                   | Casos atendidos en el Hospital Huacho Huaura Oyón y SBS |            |           |            |            |                         |            | Tasa de<br>variación | Proporción  |
|---|---|------------|-----------|------------|------------|-------------------------|------------|----------------------|-------------|
|   | 2019*   | 2020*      | 2021*     | 2022*      | 2023*      | Promedio 2019 -<br>2023 | 2024*      |                      |             |
| <b>Hospital Huacho Huaura Oyón y SE</b> | <b>840</b>  | <b>604</b> | <b>80</b> | <b>286</b> | <b>538</b> | <b>470</b>              | <b>515</b> | <b>9.6</b>           | <b>-</b>    |
| <b>Prov. Huaura</b>                     | <b>835</b>  | <b>601</b> | <b>80</b> | <b>285</b> | <b>533</b> | <b>467</b>              | <b>509</b> | <b>9.0</b>           | <b>98.8</b> |
| Huacho                                  | 349   | 228        | 38        | 114        | 202        | 186                     | 174        | -6.5                 | 34.2        |
| Ámbar                                   | 0   | 0          | 0         | 0          | 2          | 0                       | 1          | 100.0                | 0.2         |
| Carquín                                 | 44  | 20         | 2         | 13         | 23         | 20                      | 28         | 40.0                 | 5.5         |
| Checras                                 | 0   | 0          | 0         | 0          | 0          | 0                       | 0          | 0.0                  | 0.0         |
| Hualmay                                 | 130   | 101        | 12        | 45         | 88         | 75                      | 70         | -6.7                 | 13.8        |
| Huaura                                  | 84  | 73         | 7         | 41         | 53         | 52                      | 69         | 32.7                 | 13.6        |
| L.Prado                                 | 0   | 1          | 0         | 1          | 1          | 1                       | 1          | 0.0                  | 0.2         |
| Paccho                                  | 0   | 0          | 0         | 0          | 0          | 0                       | 0          | 0.0                  | 0.0         |
| S.Leonor                                | 0   | 0          | 0         | 0          | 0          | 0                       | 0          | 0.0                  | 0.0         |
| S.María                                 | 152   | 116        | 18        | 49         | 116        | 90                      | 103        | 14.4                 | 20.2        |
| Sayán                                   | 17  | 19         | 0         | 5          | 8          | 10                      | 12         | 20.0                 | 2.4         |
| Vegueta                                 | 59  | 43         | 3         | 17         | 40         | 32                      | 51         | 59.4                 | 10.0        |
| <b>Prov. Oyón</b>                       | <b>4</b>  | <b>2</b>   | <b>0</b>  | <b>1</b>   | <b>5</b>   | <b>2</b>                | <b>6</b>   | <b>200.0</b>         | <b>1.2</b>  |
| Oyón                                    | 1   | 1          | 0         | 1          | 4          | 1                       | 5          | 400.0                | 83.3        |
| Andajes                                 | 1   | 0          | 0         | 0          | 0          | 0                       | 0          | 0.0                  | 0.0         |
| Caujul                                  | 0   | 0          | 0         | 0          | 0          | 0                       | 0          | 0.0                  | 0.0         |
| Cochamarca                              | 1   | 0          | 0         | 0          | 0          | 0                       | 0          | 0.0                  | 0.0         |
| Navan                                   | 0   | 0          | 0         | 0          | 1          | 0                       | 0          | 0.0                  | 0.0         |
| Pachangara                              | 0   | 0          | 0         | 0          | 0          | 0                       | 1          | 100.0                | 16.7        |
| Ihuari - Acotama                        | 1   | 1          | 0         | 0          | 0          | 0                       | 0          | 0.0                  | -           |
| Otros distritos                         | 12  | 6          | 1         | 6          | 5          | 6                       | 9          | 50.0                 | -           |

Fuente: Sistema de Vigilancia NotiWeb - Hospital Huacho Huaura Oyón y SBS

(\*) Hasta la SE. 10

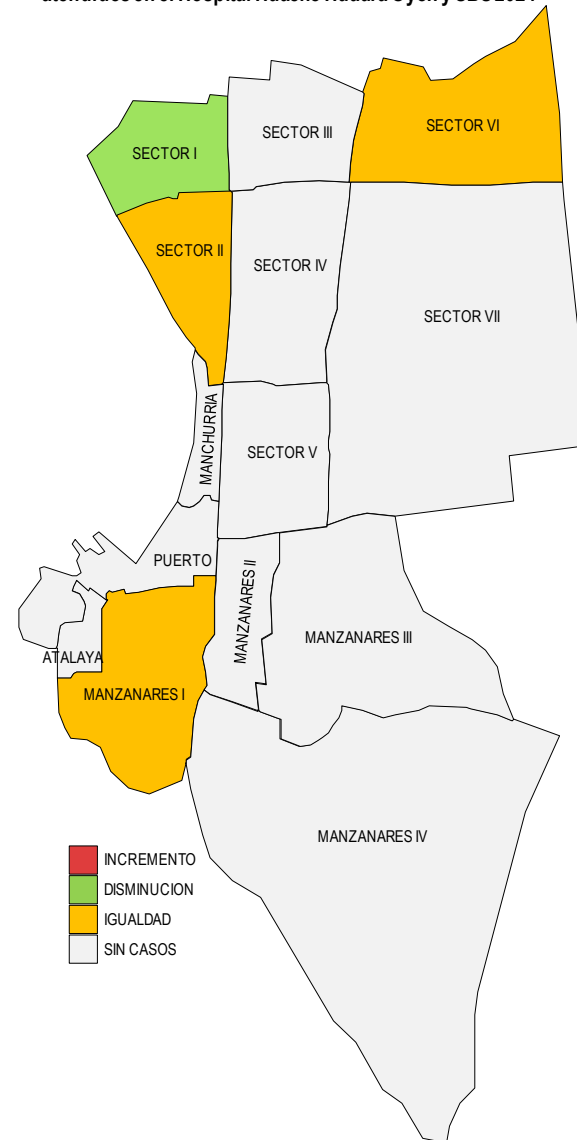
# NEUMONÍA

## ATENDIDOS EN EL HOSPITAL HUACHO HUAURA OYÓN Y SBS 2024\*

Incremento de Neumonías por sectores del distrito de Huacho atendidos en el Hospital Huacho Huaura Oyón y SBS 2024\*

**Tasa de Variación de Neumonías**  
**Localidades del distrito de Huacho**  
**atendidos en el Hospital Huacho Huaura Oyón y SBS 2024\***

| Localidades    | Semana   |          | Acum.    | Tasa de Variación |
|----------------|----------|----------|----------|-------------------|
|                | SE N° 9  | SE N° 10 |          |                   |
| SECTOR I       | 1        | 0        | 1        | -100.0            |
| SECTOR II      | 0        | 0        | 1        | 0.0               |
| SECTOR III     | 0        | 0        | 0        | 0.0               |
| SECTOR IV      | 0        | 0        | 0        | 0.0               |
| SECTOR V       | 0        | 0        | 0        | 0.0               |
| SECTOR VII     | 0        | 0        | 0        | 0.0               |
| MANZANARES I   | 0        | 0        | 1        | 0.0               |
| MANZANARES II  | 0        | 0        | 0        | 0.0               |
| MANZANARES III | 0        | 0        | 0        | 0.0               |
| MANZANARES IV  | 0        | 0        | 0        | 0.0               |
| MANCHURRIA     | 0        | 0        | 0        | 0.0               |
| PUERTO         | 0        | 0        | 0        | 0.0               |
| ATALAYA        | 0        | 0        | 0        | 0.0               |
| <b>TOTAL</b>   | <b>1</b> | <b>0</b> | <b>4</b> | <b>-100.0</b>     |



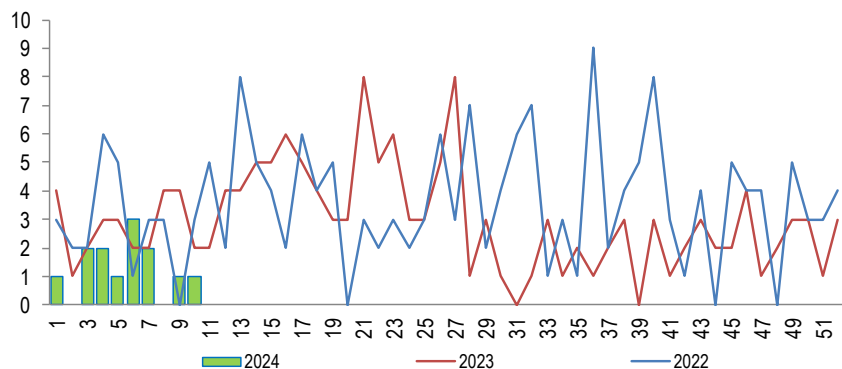
Fuente: Sistema de Vigilancia NotiWeb - Hospital Huacho Huaura Oyón y SBS

(\*) Hasta la SE. 10 - 2024

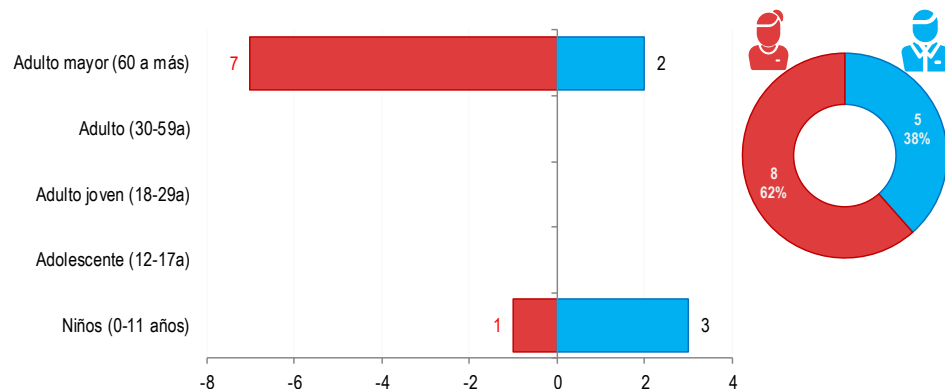
# NEUMONÍA

## ATENDIDOS EN EL HOSPITAL HUACHO HUAURA OYÓN Y SBS 2024\*

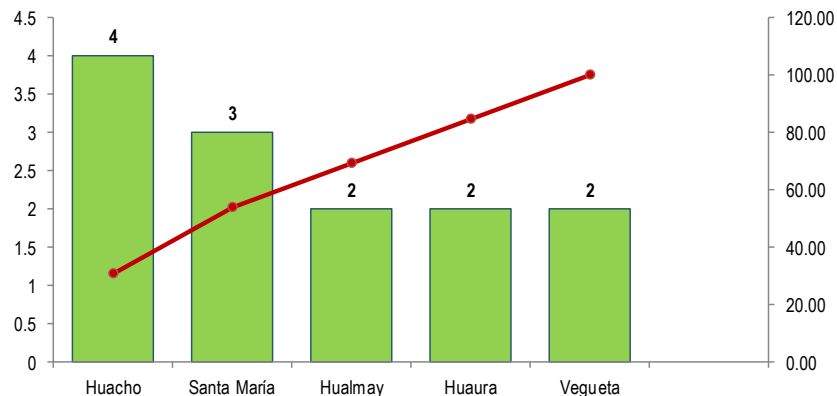
**Tendencia de Neumonía**  
atendidos en el Hospital Huacho Huaura Oyón y SBS, periodo 2024\*



**Neumonía por grupo etáreo y sexo**  
atendidos en el Hospital Huacho Huaura Oyón y SBS, periodo 2024\*



**Frecuencia acumulada de Neumonía por distritos**  
atendidos en el Hospital Huacho Huaura Oyón y SBS, periodo 2024\*

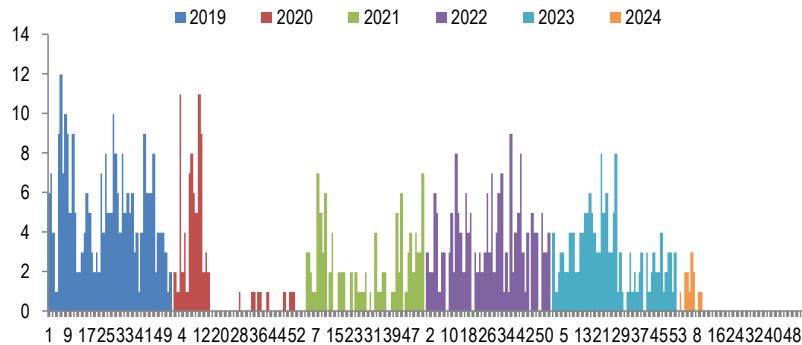


**Casos acumulados de Neumonía por distritos**  
atendidos en el Hospital Huacho Huaura Oyón y SBS, periodo 2024\*

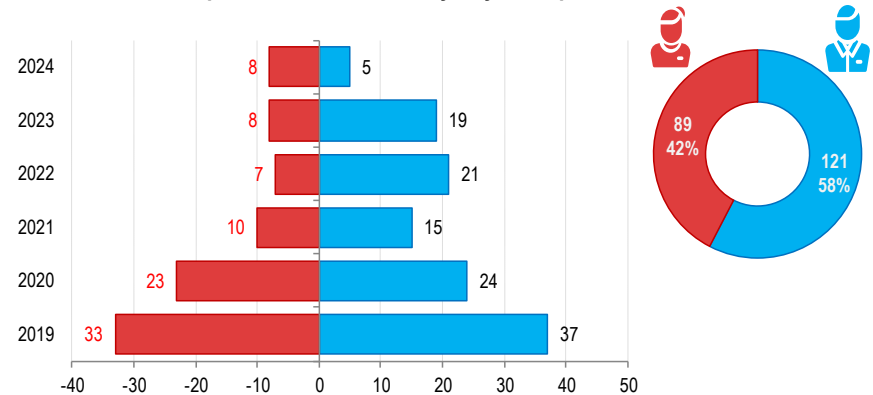




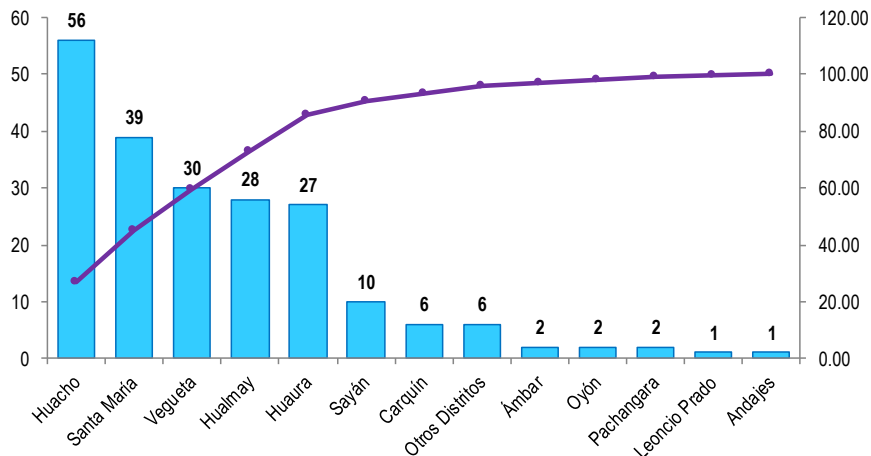
**Casos de Neumonía  
atendidos en el Hospital Huacho Huaura Oyón y SBS, periodo 2019\* -  
2024\***



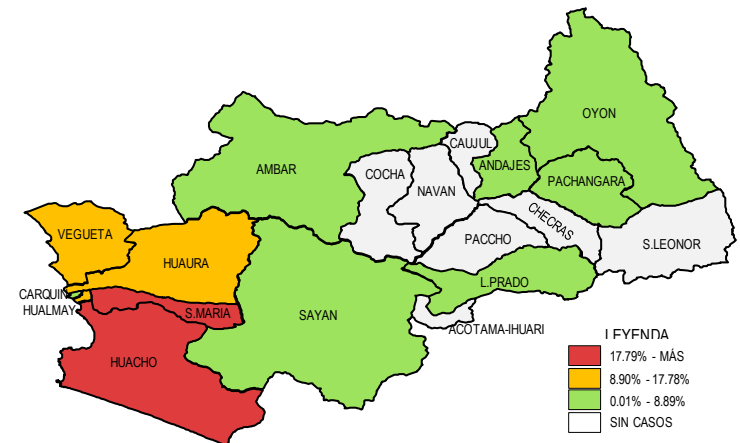
**Neumonía por grupo etéreo y sexo**  
**atendidos en el Hospital Huacho Huaura Oyón y SBS, periodo 2019\* - 2024\***



**Frecuencia acumulada de Neumonía por distritos  
atendidos en el Hospital Huacho Huaura Oyón y SBS, periodo 2019\* - 2024\***



**Casos acumulados de Neumonía por distritos  
atendidos en el Hospital Huacho Huaura Oyón y SBS, periodo 2019\* - 2024\***





# TENDENCIA Y TASAS DE VARIACIÓN E INCIDENCIA DE NEUMONÍA POR DISTRITOS ATENDIDOS EN EL HOSPITAL HUACHO HUAURA OYÓN Y SBS DEL 2019\* – 2024\*



| Provincia / Distritos                    | Casos atendidos en el Hospital Huacho Huaura Oyón y SBS |           |           |           |           |                      |           | Tasa de Variación | Proporción   |
|--|---|-----------|-----------|-----------|-----------|----------------------|-----------|-------------------|--------------|
|  | 2019*   | 2020*     | 2021*     | 2022*     | 2023*     | Promedio 2019 - 2023 | 2024*     |                   |              |
| <b>Hospital Huacho Huaura Oyón y SBS</b> | <b>68</b>   | <b>46</b> | <b>23</b> | <b>27</b> | <b>27</b> | <b>38</b>            | <b>13</b> | <b>-66.0</b>      | <b>-</b>     |
| <b>Prov. Huaura</b>                      | <b>65</b>   | <b>45</b> | <b>22</b> | <b>27</b> | <b>27</b> | <b>37</b>            | <b>13</b> | <b>-64.9</b>      | <b>100.0</b> |
| Huacho                                   | 15  | 13        | 9         | 7         | 8         | 10                   | 4         | -60.0             | 30.8         |
| Ámbar                                    | 1   | 0         | 0         | 0         | 1         | 0                    | 0         | 0.0               | 0.0          |
| Carquin                                  | 2   | 1         | 0         | 2         | 1         | 1                    | 0         | -100.0            | 0.0          |
| Checras                                  | 0   | 0         | 0         | 0         | 0         | 0                    | 0         | 0.0               | 0.0          |
| Hualmay                                  | 13  | 5         | 3         | 1         | 4         | 5                    | 2         | -60.0             | 15.4         |
| Huaura                                   | 7   | 8         | 2         | 5         | 3         | 5                    | 2         | -60.0             | 15.4         |
| L.Prado                                  | 1   | 0         | 0         | 0         | 0         | 0                    | 0         | 0.0               | 0.0          |
| Paccho                                   | 0   | 0         | 0         | 0         | 0         | 0                    | 0         | 0.0               | 0.0          |
| S.Leonor                                 | 0   | 0         | 0         | 0         | 0         | 0                    | 0         | 0.0               | 0.0          |
| S.Maria                                  | 11  | 11        | 4         | 6         | 4         | 7                    | 3         | -57.1             | 23.1         |
| Sayán                                    | 4   | 1         | 3         | 1         | 1         | 2                    | 0         | -100.0            | 0.0          |
| Vegueta                                  | 11  | 6         | 1         | 5         | 5         | 6                    | 2         | -66.7             | 15.4         |
| <b>Prov. Oyón</b>                        | <b>3</b>  | <b>1</b>  | <b>1</b>  | <b>0</b>  | <b>0</b>  | <b>1</b>             | <b>0</b>  | <b>-100.0</b>     | <b>0.00</b>  |
| Oyón                                     | 0   | 1         | 1         | 0         | 0         | 0                    | 0         | 0.0               | 0.00         |
| Andajes                                  | 1   | 0         | 0         | 0         | 0         | 0                    | 0         | 0.0               | 0.00         |
| Caujul                                   | 0   | 0         | 0         | 0         | 0         | 0                    | 0         | 0.0               | 0.00         |
| Cocharmarca                              | 0   | 0         | 0         | 0         | 0         | 0                    | 0         | 0.0               | 0.00         |
| Navan                                    | 0   | 0         | 0         | 0         | 0         | 0                    | 0         | 0.0               | 0.00         |
| Pachangara                               | 2   | 0         | 0         | 0         | 0         | 0                    | 0         | 0.0               | 0.00         |
| Ihuari-Acotama                           | 0   | 0         | 0         | 0         | 0         | 0                    | 0         | 0.0               | 0.00         |
| Otros Distritos                          | 2   | 1         | 2         | 1         | 0         | 1                    | 0         | -100.0            | -            |

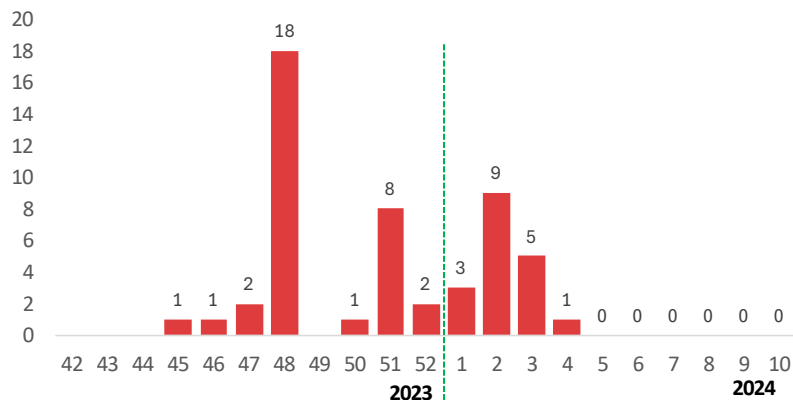
Fuente: Sistema de Vigilancia NotiWeb - Hospital Huacho Huaura Oyón y SBS

(\*) Hasta la SE. 10

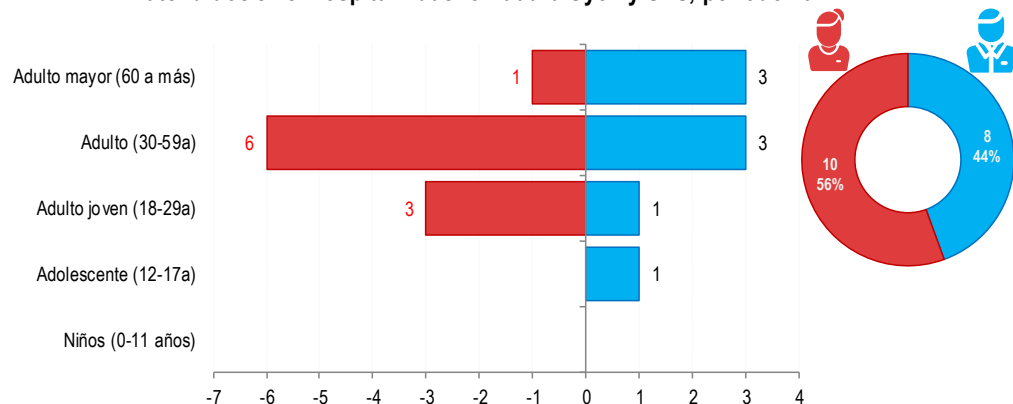
# COVID -19

## ATENDIDOS EN EL HOSPITAL HUACHO HUAURA OYÓN Y SBS 2024\*

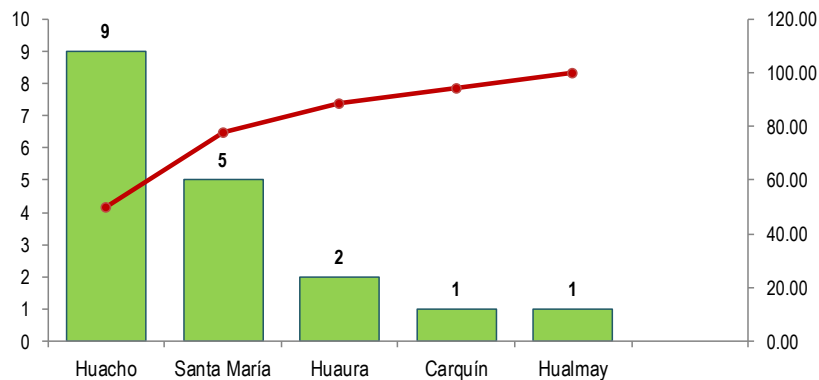
Tendencia de Casos de Covid de las últimas 21 semanas atendidos en el Hospital Huacho Huaura Oyón y SBS, periodo 2024\*



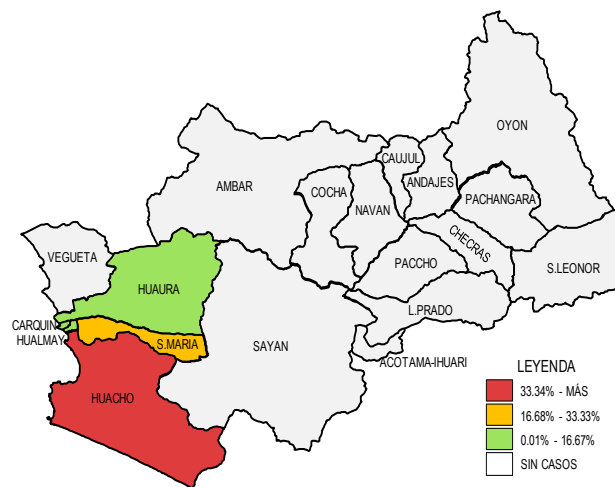
Covid -19 por grupo etáreo y sexo atendidos en el Hospital Huacho Huaura Oyón y SBS, periodo 2024\*



Frecuencia acumulada de Covid -19 por distritos atendidos en el Hospital Huacho Huaura Oyón y SBS, periodo 2024\*



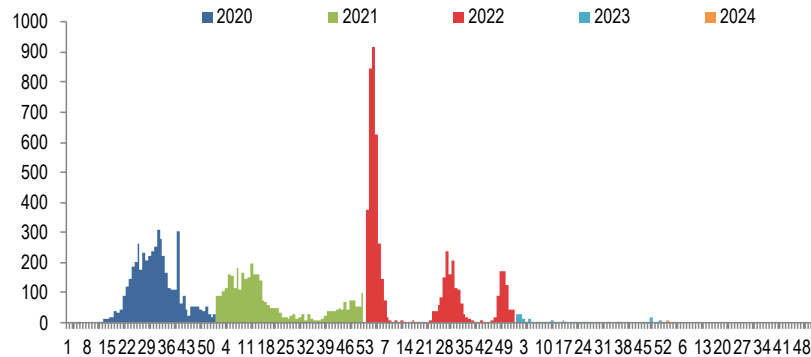
Casos acumulados de Covid -19 por distritos atendidos en el Hospital Huacho Huaura Oyón y SBS, periodo 2024\*



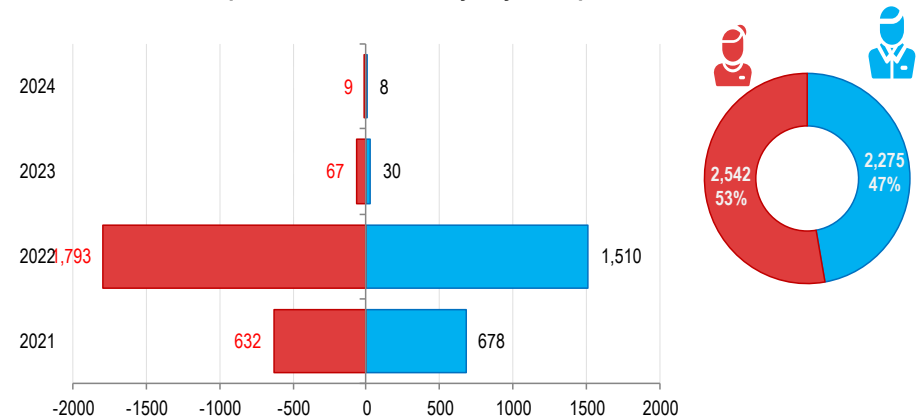
# COVID -19

## ATENDIDOS EN EL HOSPITAL HUACHO HUAURA OYÓN Y SBS 2020\* -2024\*

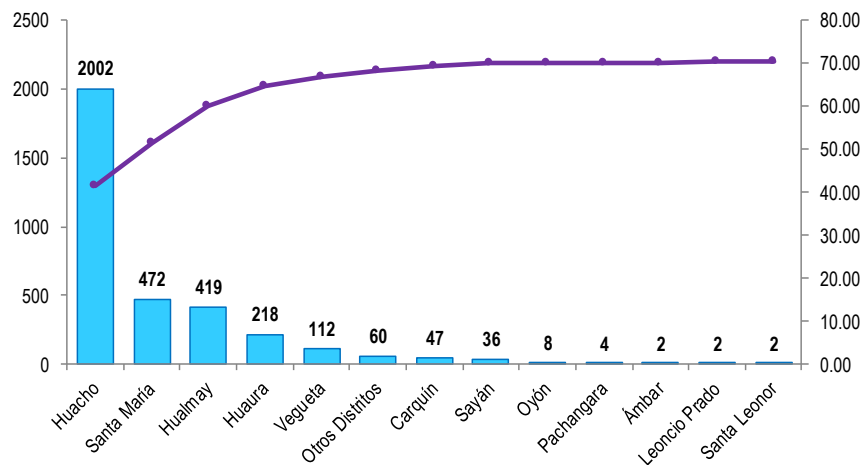
**Casos de Covid -19**  
atendidos en el Hospital Huacho Huaura Oyón y SBS, periodo 2020 - 2024\*



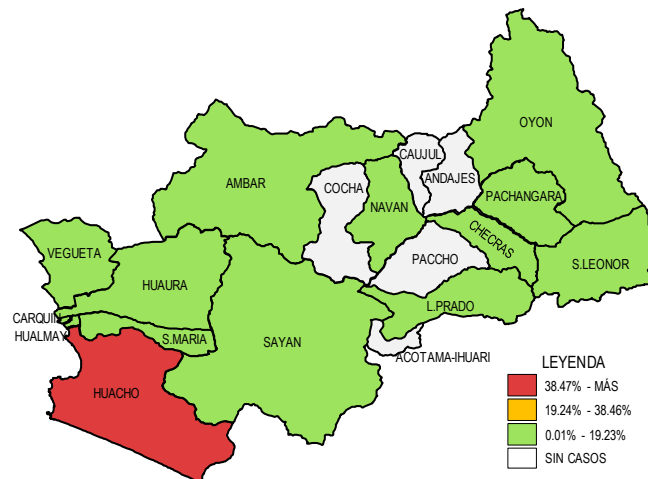
**Covid -19 por grupo étnico y sexo**  
atendidos en el Hospital Huacho Huaura Oyón y SBS, periodo 2020\* - 2024\*



**Frecuencia acumulada de Covid -19 por distritos**  
atendidos en el Hospital Huacho Huaura Oyón y SBS, periodo 2020\* - 2024\*



**Casos acumulados de Covid -19 por distritos**  
atendidos en el Hospital Huacho Huaura Oyón y SBS, periodo 2020\* - 2024\*





# TENDENCIA Y TASAS DE VARIACIÓN E INCIDENCIA DE COVID-19 POR DISTRITOS ATENDIDOS EN EL HOSPITAL HUACHO HUAURA OYÓN Y SBS DEL 2020\* – 2024\*



| Provincia / Distritos                    | Casos atendidos en el Hospital Huacho Huaura Oyón y SBS |             |             |           |                      |           | Tasa de Variación | Proporción   |
|--|---|-------------|-------------|-----------|----------------------|-----------|-------------------|--------------|
|  | 2020*   | 2021*       | 2022*       | 2023*     | Promedio 2019 - 2023 | 2024*     |                   |              |
| <b>Hospital Huacho Huaura Oyón y SBS</b> | <b>87</b>   | <b>1240</b> | <b>3261</b> | <b>94</b> | <b>936</b>           | <b>18</b> | <b>-98.1</b>      | <b>-</b>     |
| <b>Prov.Huaura</b>                       | <b>85</b>   | <b>1231</b> | <b>3254</b> | <b>94</b> | <b>933</b>           | <b>18</b> | <b>-98.1</b>      | <b>100.0</b> |
| Huacho                                   | 56  | 677         | 1991        | 45        | 554                  | 9         | -98.4             | 50.0         |
| Ámbar                                    | 0   | 1           | 2           | 0         | 1                    | 0         | -100.0            | 0.0          |
| Carquin                                  | 0   | 20          | 48          | 2         | 14                   | 1         | -92.9             | 5.6          |
| Checras                                  | 0   | 1           | 2           | 0         | 1                    | 0         | -100.0            | 0.0          |
| Hualmay                                  | 10  | 147         | 398         | 12        | 113                  | 1         | -99.1             | 5.6          |
| Huaura                                   | 9   | 101         | 201         | 13        | 65                   | 2         | -96.9             | 11.1         |
| L.Prado                                  | 0   | 0           | 3           | 0         | 1                    | 0         | -100.0            | 0.0          |
| Paccho                                   | 0   | 0           | 0           | 0         | 0                    | 0         | 0.0               | 0.0          |
| S.Leonor                                 | 0   | 1           | 0           | 1         | 0                    | 0         | 0.0               | 0.0          |
| S.Maria                                  | 7   | 212         | 471         | 16        | 141                  | 5         | -96.5             | 27.8         |
| Sayán                                    | 2   | 30          | 30          | 3         | 13                   | 0         | -100.0            | 0.0          |
| Vegueta                                  | 1   | 41          | 108         | 2         | 30                   | 0         | -100.0            | 0.0          |
| <b>Prov. Oyón</b>                        | <b>2</b>  | <b>9</b>    | <b>7</b>    | <b>0</b>  | <b>4</b>             | <b>0</b>  | <b>-100.0</b>     | <b>0.00</b>  |
| Oyón                                     | 1   | 6           | 5           | 0         | 2                    | 0         | -100.0            | 0.00         |
| Andajes                                  | 0   | 0           | 0           | 0         | 0                    | 0         | 0.0               | 0.00         |
| Caujul                                   | 0   | 0           | 0           | 0         | 0                    | 0         | 0.0               | 0.00         |
| Cochamarca                               | 0   | 0           | 0           | 0         | 0                    | 0         | 0.0               | 0.00         |
| Navan                                    | 0   | 0           | 1           | 0         | 0                    | 0         | 0.0               | 0.00         |
| Pachangara                               | 1   | 3           | 1           | 0         | 1                    | 0         | -100.0            | 0.00         |
| Ihuari-Acotama                           | 0   | 0           | 0           | 0         | 0                    | 0         | 0.0               | 0.00         |
| Otros Distritos                          | 0   | 70          | 42          | 3         | 23                   | 0         | -100.0            | -            |

Fuente: Sistema de Vigilancia NotiCovid - Hospital Huacho Huaura Oyón y SBS

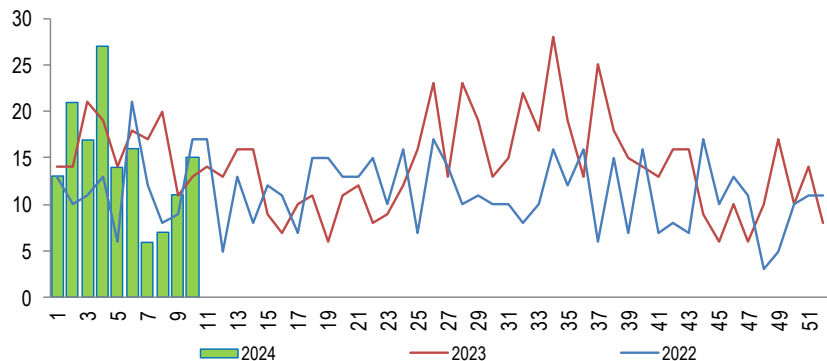
(\*) Hasta la SE. 10



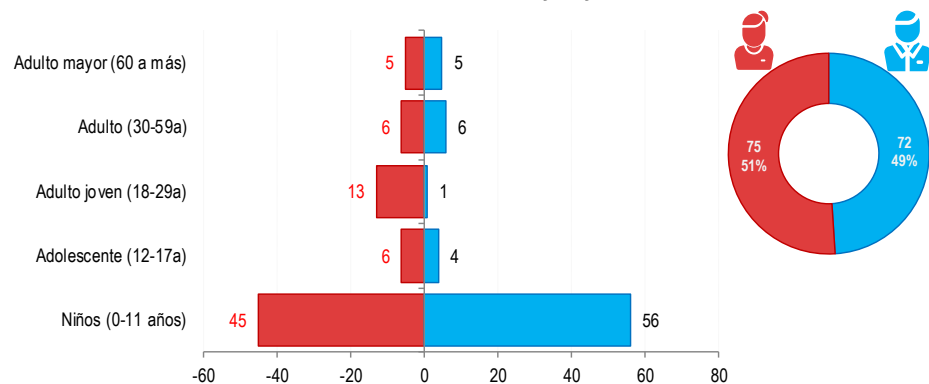
# INTOXICACIÓN ALIMENTARIA

## ATENDIDOS EN EL HOSPITAL HUACHO HUAURA OYÓN Y SBS 2024\*

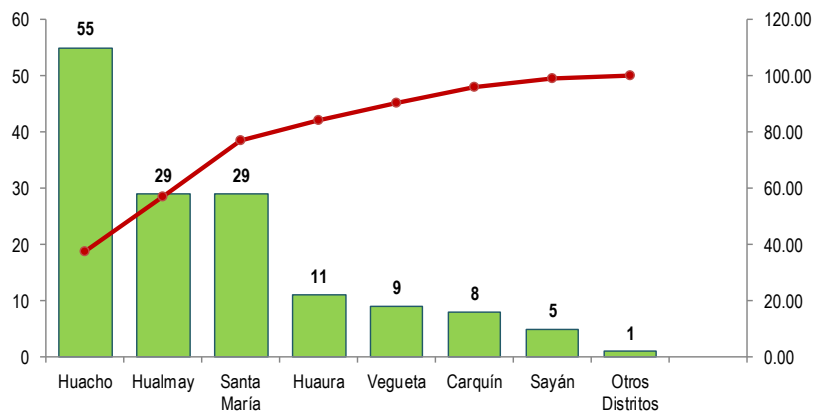
**Tendencia de Intoxicación Alimentaria**  
atendidos en el Hospital Huacho Huaura Oyón y SBS, periodo 2024\*



**Intoxicación Alimentaria por grupo etéreo y sexo**  
atendidos en el Hospital Huacho Huaura Oyón y SBS, periodo 2024\*



**Frecuencia acumulada de Intoxicación Alimentaria por distritos**  
atendidos en el Hospital Huacho Huaura Oyón y SBS, periodo 2024\*



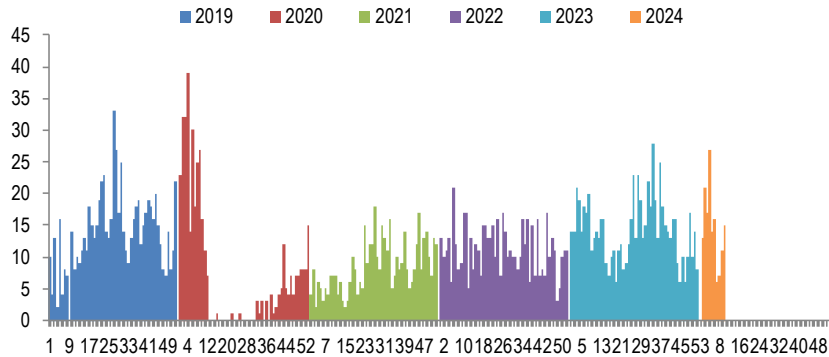
**Casos acumulados de Intoxicación Alimentaria por distritos**  
atendidos en el Hospital Huacho Huaura Oyón y SBS, periodo 2024\*



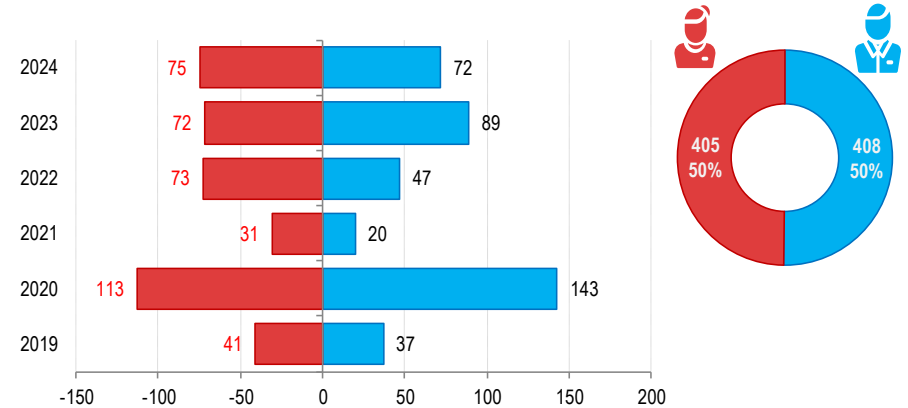
# INTOXICACIÓN ALIMENTARIA

## ATENDIDOS EN EL HOSPITAL HUACHO HUAURA OYÓN Y SBS 2019\* – 2024\*

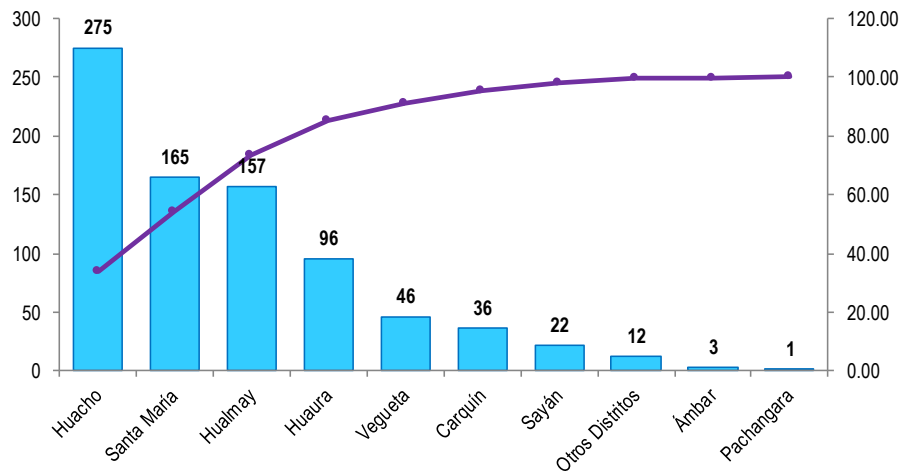
**Casos de Intoxicación Alimentaria**  
atendidos en el Hospital Huacho Huaura Oyón y SBS, periodo 2019\*-  
2024\*



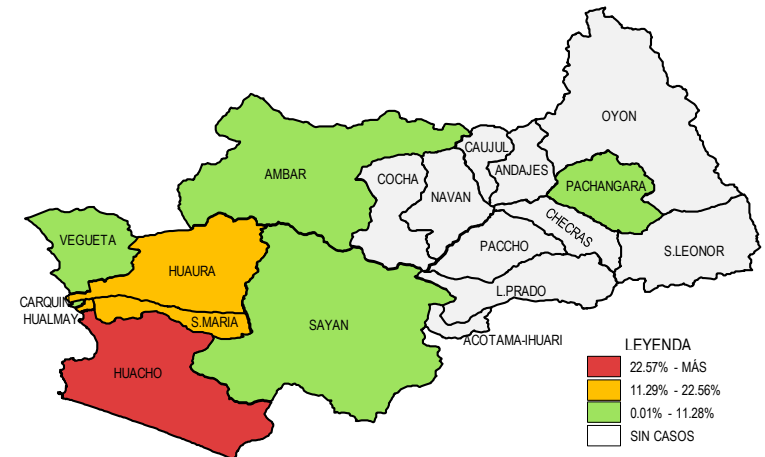
**Intoxicación Alimentaria por grupo etáreo y sexo**  
atendidos en el Hospital Huacho Huaura Oyón y SBS, periodo 2019\* - 2024\*



**Frecuencia acumulada de Intoxicación Alimentaria por distritos**  
atendidos en el Hospital Huacho Huaura Oyón y SBS, periodo 2019\* - 2024\*



**Casos acumulados de Intoxicación Alimentaria por distritos**  
atendidos en el Hospital Huacho Huaura Oyón y SBS, periodo 2019\* - 2024\*





# TENDENCIA Y TASAS DE VARIACIÓN E INCIDENCIA DE INTOXICACIÓN ALIMENTARIA POR DISTRITOS ATENDIDOS EN EL HOSPITAL HUACHO HUAURA OYÓN Y SBS DEL 2019\* – 2024\*



| Provincia / Distritos                    | Casos atendidos en el Hospital Huacho Huaura Oyón y SBS |            |           |            |            |                      |            | Tasa de Variación | Proporción   |
|--|---|------------|-----------|------------|------------|----------------------|------------|-------------------|--------------|
|  | 2019*   | 2020*      | 2021*     | 2022*      | 2023*      | Promedio 2019 - 2023 | 2024*      |                   |              |
| <b>Hospital Huacho Huaura Oyón y SBS</b> | <b>78</b>   | <b>249</b> | <b>49</b> | <b>118</b> | <b>161</b> | <b>131</b>           | <b>146</b> | <b>11.5</b>       | <b>-</b>     |
| <b>Prov. Huaura</b>                      | <b>78</b>   | <b>249</b> | <b>49</b> | <b>118</b> | <b>160</b> | <b>131</b>           | <b>146</b> | <b>11.5</b>       | <b>100.0</b> |
| Huacho                                   | 21  | 64         | 21        | 59         | 55         | 44                   | 55         | 25.0              | 37.7         |
| Ámbar                                    | 0   | 3          | 0         | 0          | 0          | 1                    | 0          | -100.0            | 0.0          |
| Carquin                                  | 5   | 10         | 2         | 3          | 8          | 6                    | 8          | 33.3              | 5.5          |
| Checras                                  | 0   | 0          | 0         | 0          | 0          | 0                    | 0          | 0.0               | 0.0          |
| Hualmay                                  | 14  | 55         | 7         | 20         | 32         | 26                   | 29         | 11.5              | 19.9         |
| Huaura                                   | 15  | 44         | 7         | 7          | 12         | 17                   | 11         | -35.3             | 7.5          |
| L. Prado                                 | 0   | 0          | 0         | 0          | 0          | 0                    | 0          | 0.0               | 0.0          |
| Paccho                                   | 0   | 0          | 0         | 0          | 0          | 0                    | 0          | 0.0               | 0.0          |
| S. Leonor                                | 0   | 0          | 0         | 0          | 0          | 0                    | 0          | 0.0               | 0.0          |
| S. Maria                                 | 14  | 52         | 8         | 20         | 42         | 27                   | 29         | 7.4               | 19.9         |
| Sayán                                    | 6   | 4          | 1         | 2          | 4          | 3                    | 5          | 66.7              | 3.4          |
| Vegueta                                  | 3   | 17         | 3         | 7          | 7          | 7                    | 9          | 28.6              | 6.2          |
| <b>Prov. Oyón</b>                        | <b>0</b>  | <b>0</b>   | <b>0</b>  | <b>0</b>   | <b>1</b>   | <b>0</b>             | <b>0</b>   | <b>0.0</b>        | <b>0.00</b>  |
| Oyón                                     | 0   | 0          | 0         | 0          | 0          | 0                    | 0          | 0.0               | 0.00         |
| Andajes                                  | 0   | 0          | 0         | 0          | 0          | 0                    | 0          | 0.0               | 0.00         |
| Caujul                                   | 0   | 0          | 0         | 0          | 0          | 0                    | 0          | 0.0               | 0.00         |
| Cochamarca                               | 0   | 0          | 0         | 0          | 0          | 0                    | 0          | 0.0               | 0.00         |
| Navan                                    | 0   | 0          | 0         | 0          | 0          | 0                    | 0          | 0.0               | 0.00         |
| Pachangara                               | 0   | 0          | 0         | 0          | 1          | 0                    | 0          | 0.0               | 0.00         |
| Ihuari-Acotama                           | 0   | 0          | 0         | 0          | 0          | 0                    | 0          | 0.0               | 0.00         |
| Otros Distritos                          | 0   | 7          | 2         | 2          | 0          | 2                    | 1          | -50.0             | -            |

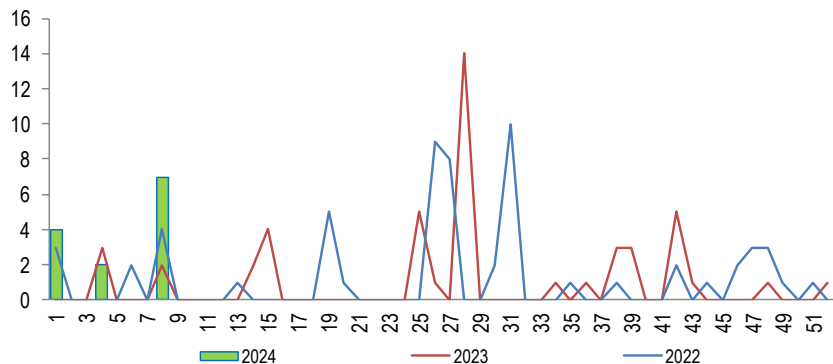
Fuente: Sistema de Vigilancia NotiWeb - Hospital Huacho Huaura Oyón y SBS

(\*) Hasta la SE. 10

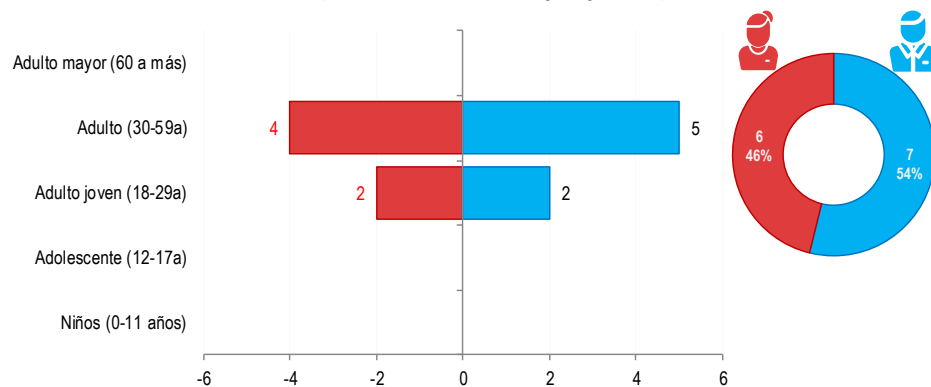
# SÍFILIS

## ATENDIDOS EN EL HOSPITAL HUACHO HUAURA OYÓN Y SBS 2024\*

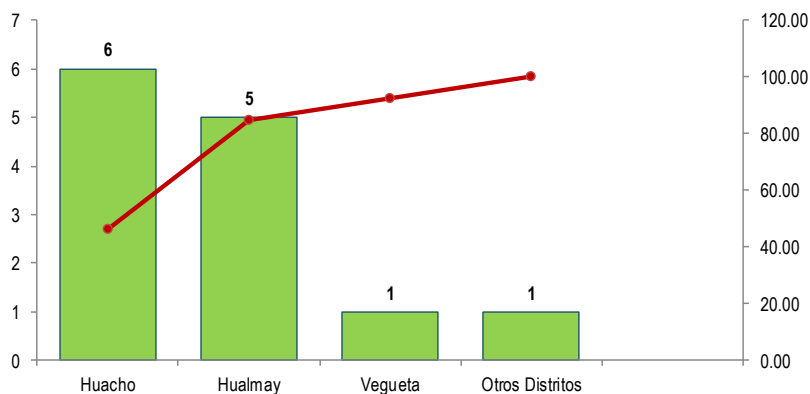
**Tendencia de Sífilis**  
atendidos en el Hospital Huacho Huaura Oyón y SBS, periodo 2024\*



**Sífilis por grupo etáreo y sexo**  
atendidos en el Hospital Huacho Huaura Oyón y SBS, periodo 2024\*



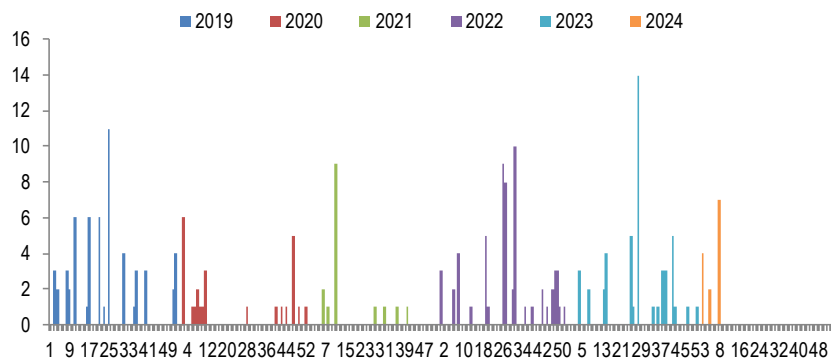
**Frecuencia acumulada de Sífilis por distritos**  
atendidos en el Hospital Huacho Huaura Oyón y SBS, periodo 2024\*



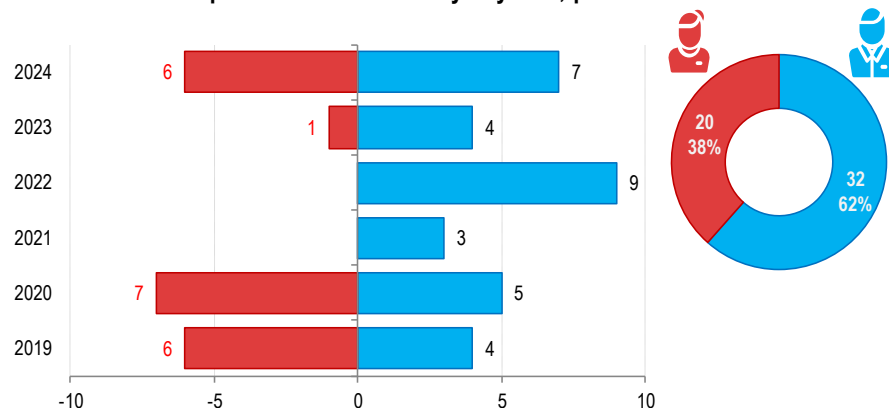
**Casos acumulados de Sífilis por distritos**  
atendidos en el Hospital Huacho Huaura Oyón y SBS, periodo 2024\*



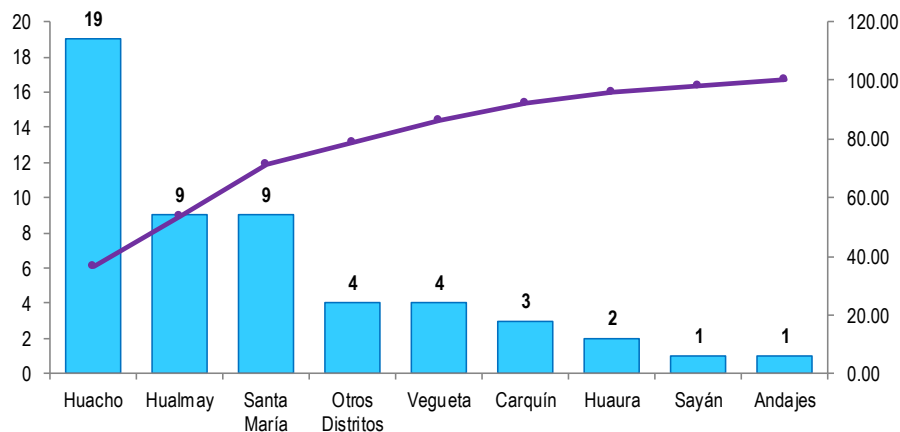
**Casos de Sífilis**  
atendidos en el Hospital Huacho Huaura Oyón y SBS, periodo 2019\* - 2024\*



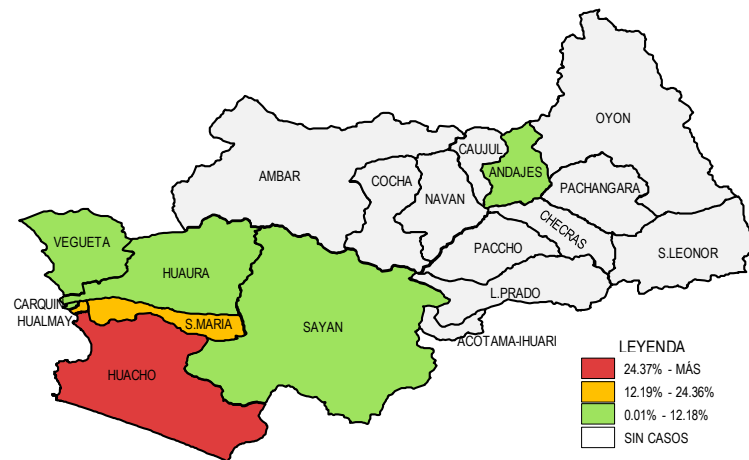
**Sífilis por grupo étnico y sexo**  
atendidos en el Hospital Huacho Huaura Oyón y SBS, periodo 2019\* - 2024\*



**Frecuencia acumulada de Sífilis por distritos**  
atendidos en el Hospital Huacho Huaura Oyón y SBS, periodo 2019\* - 2024\*



**Casos acumulados de Sífilis por distritos**  
atendidos en el Hospital Huacho Huaura Oyón y SBS, periodo 2019\* - 2024\*





# TENDENCIA Y TASAS DE VARIACIÓN E INCIDENCIA DE SÍFILIS POR DISTRITOS ATENDIDOS EN EL HOSPITAL HUACHO HUAURA OYÓN Y SBS DEL 2019\* – 2024\*



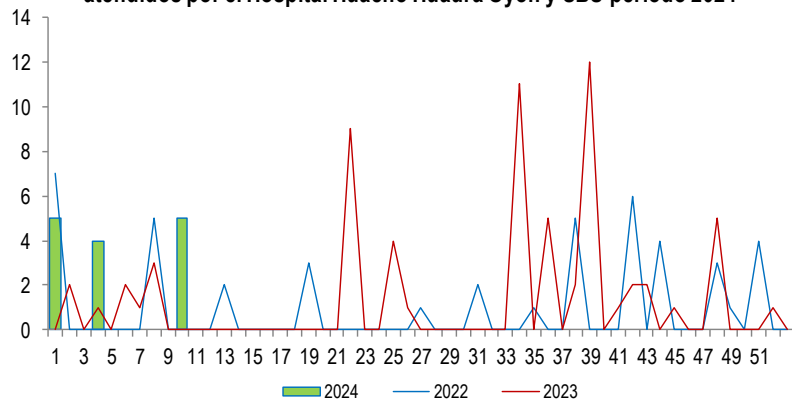
| Provincia / Distritos                    | Casos atendidos en el Hospital Huacho Huaura Oyón y SBS |           |          |          |          |                      |           | Tasa de Variación | Proporción   |
|--|---|-----------|----------|----------|----------|----------------------|-----------|-------------------|--------------|
|  | 2019*   | 2020*     | 2021*    | 2022*    | 2023*    | Promedio 2019 - 2023 | 2024*     |                   |              |
| <b>Hospital Huacho Huaura Oyón y SBS</b> | <b>9</b>  | <b>11</b> | <b>3</b> | <b>8</b> | <b>5</b> | <b>7</b>             | <b>12</b> | <b>66.7</b>       | <b>-</b>     |
| <b>Prov.Huaura</b>                       | <b>9</b>  | <b>10</b> | <b>3</b> | <b>8</b> | <b>5</b> | <b>7</b>             | <b>12</b> | <b>71.4</b>       | <b>100.0</b> |
| Huacho                                   | 3   | 4         | 1        | 3        | 2        | 3                    | 6         | 100.0             | 50.0         |
| Ámbar                                    | 0   | 0         | 0        | 0        | 0        | 0                    | 0         | 0.0               | 0.0          |
| Carquin                                  | 0   | 2         | 0        | 1        | 0        | 1                    | 0         | -100.0            | 0.0          |
| Checras                                  | 0   | 0         | 0        | 0        | 0        | 0                    | 0         | 0.0               | 0.0          |
| Hualmay                                  | 0   | 1         | 2        | 1        | 0        | 1                    | 5         | 400.0             | 41.7         |
| Huaura                                   | 1   | 1         | 0        | 0        | 0        | 0                    | 0         | 0.0               | 0.0          |
| L.Prado                                  | 0   | 0         | 0        | 0        | 0        | 0                    | 0         | 0.0               | 0.0          |
| Paccho                                   | 0   | 0         | 0        | 0        | 0        | 0                    | 0         | 0.0               | 0.0          |
| S.Leonor                                 | 0   | 0         | 0        | 0        | 0        | 0                    | 0         | 0.0               | 0.0          |
| S.Maria                                  | 3   | 2         | 0        | 2        | 2        | 2                    | 0         | -100.0            | 0.0          |
| Sayán                                    | 1   | 0         | 0        | 0        | 0        | 0                    | 0         | 0.0               | 0.0          |
| Vegueta                                  | 1   | 0         | 0        | 1        | 1        | 1                    | 1         | 0.0               | 8.3          |
| <b>Prov. Oyón</b>                        | <b>0</b>  | <b>1</b>  | <b>0</b> | <b>0</b> | <b>0</b> | <b>0</b>             | <b>0</b>  | <b>0.0</b>        | <b>0.00</b>  |
| Oyón                                     | 0   | 0         | 0        | 0        | 0        | 0                    | 0         | 0.0               | 0.00         |
| Andajes                                  | 0   | 1         | 0        | 0        | 0        | 0                    | 0         | 0.0               | 0.00         |
| Caujul                                   | 0   | 0         | 0        | 0        | 0        | 0                    | 0         | 0.0               | 0.00         |
| Cochamarca                               | 0   | 0         | 0        | 0        | 0        | 0                    | 0         | 0.0               | 0.00         |
| Navan                                    | 0   | 0         | 0        | 0        | 0        | 0                    | 0         | 0.0               | 0.00         |
| Pachangara                               | 0   | 0         | 0        | 0        | 0        | 0                    | 0         | 0.0               | 0.00         |
| Ihuari-Acotama                           | 0   | 0         | 0        | 0        | 0        | 0                    | 0         | 0.0               | 0.00         |
| Otros Distritos                          | 1   | 1         | 0        | 1        | 0        | 1                    | 1         | 0.0               | -            |

Fuente: Sistema de Vigilancia NotiWeb - Hospital Huacho Huaura Oyón y SBS

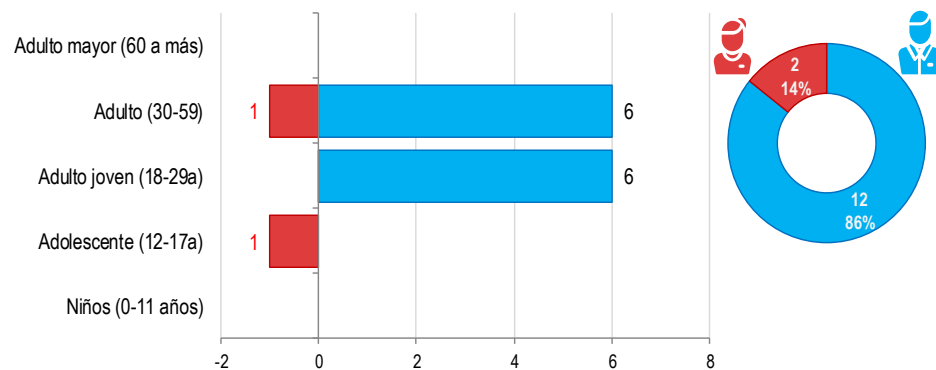
(\*) Hasta la SE. 10

# VIRUS DE INMUNODEFICIENCIA ADQUIRIDA ATENDIDOS EN EL HOSPITAL HUACHO HUAURA OYÓN Y SBS 2024\*

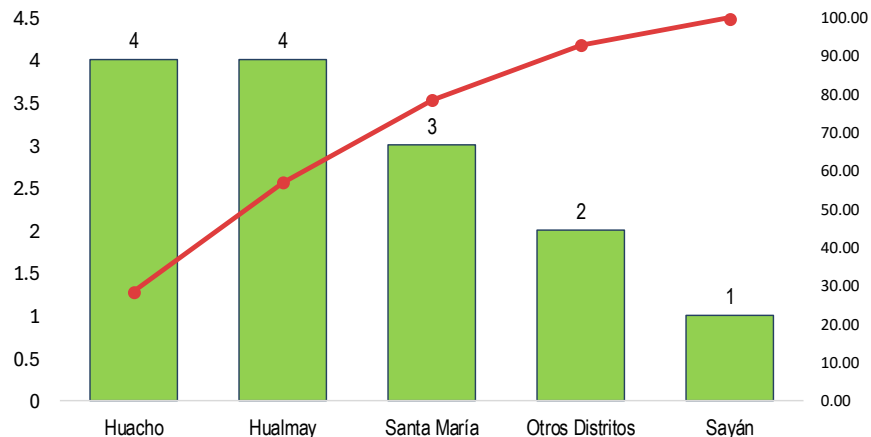
**Tendencia de Virus de Inmunodeficiencia Adquirida (VIH)**  
atendidos por el Hospital Huacho Huaura Oyón y SBS periodo 2024\*



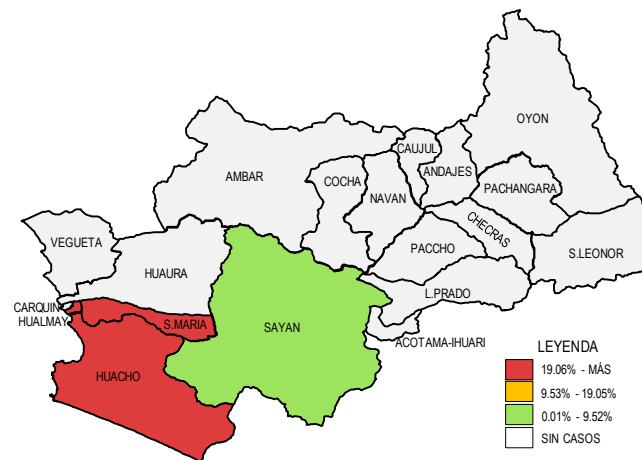
**Casos de VIH por etapas de vida y sexo**  
atendidos por el Hospital Huacho Huaura Oyón y SBS periodo 2024\*



**Frecuencia acumulada de casos de VIH por distritos**  
atendidos por el Hospital Huacho Huaura Oyón y SBS periodo 2024\*

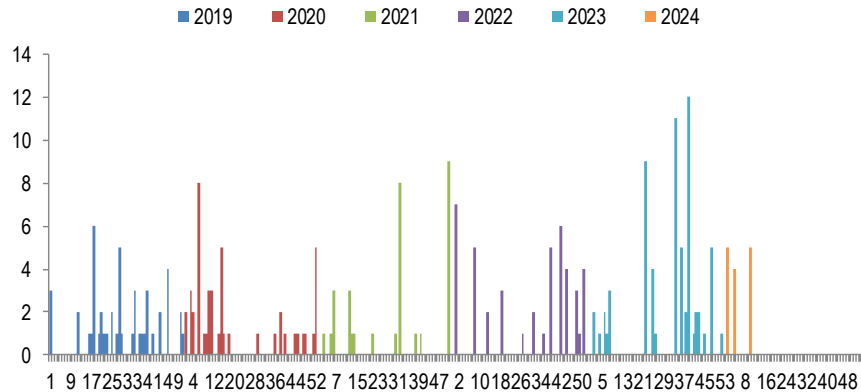


**Casos acumulados de VIH por distritos**  
atendidos por el Hospital Huacho Huaura Oyón y SBS periodo 2024\*

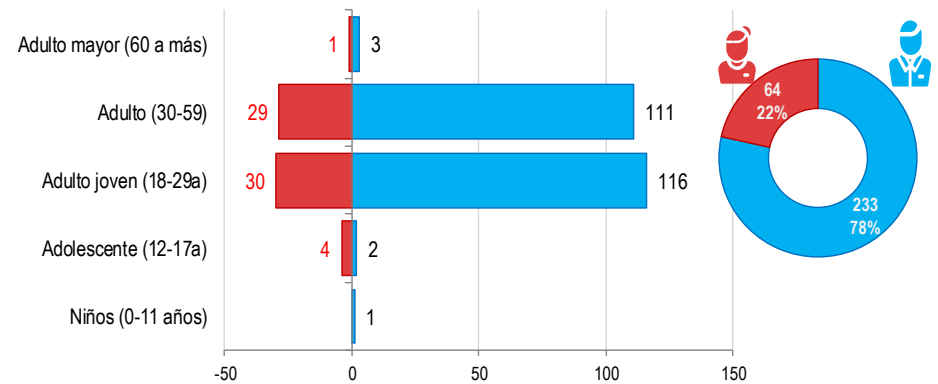


# VIRUS DE INMUNODEFICIENCIA ADQUIRIDA ATENDIDOS EN EL HOSPITAL HUACHO HUAURA OYÓN Y SBS 2019\* – 2024\*

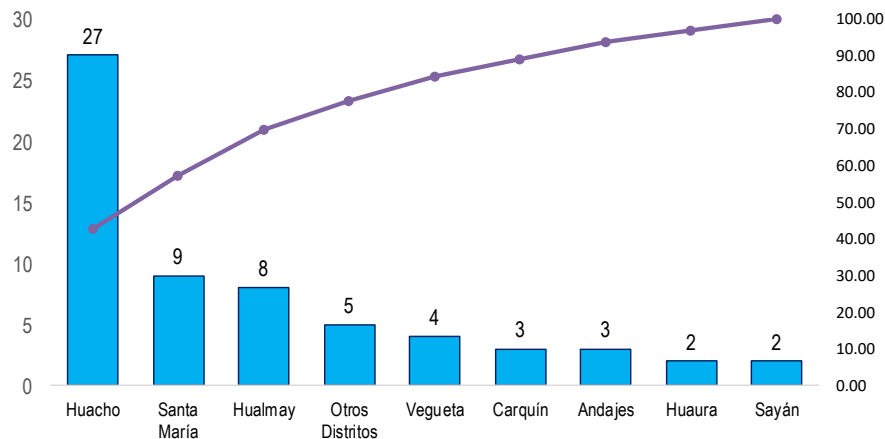
**Casos de VIH**  
atendidos por el Hospital Huacho Huaura Oyón y SBS periodo: 2019 - 2024\*



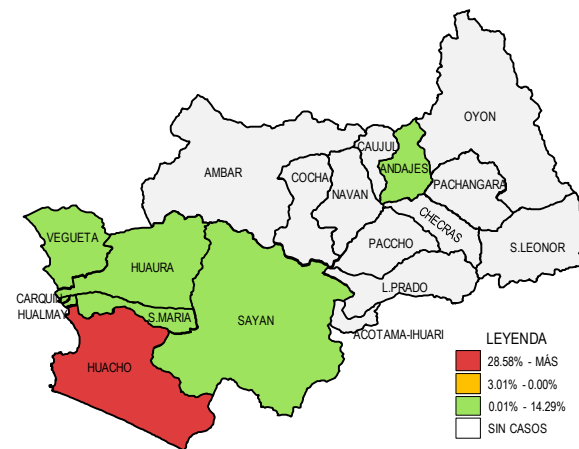
**Casos de VIH por etapas de vida y sexo**  
atendidos por el Hospital Huacho Huaura Oyón y SBS periodo: 2019\* - 2024\*



**Frecuencia acumulada de casos de VIH por distritos**  
atendidos por el Hospital Huacho Huaura Oyón y SBS periodo: 2019\* - 2024\*



**Casos acumulados de VIH por distritos**  
atendidos por el Hospital Huacho Huaura Oyón y SBS periodo: 2019\* - 2024\*







# TENDENCIA Y TASAS DE VARIACIÓN E INCIDENCIA DE VIH POR DISTRITOS ATENDIDOS EN EL HOSPITAL HUACHO HUAURA OYÓN Y SBS DEL 2019\* – 2024\*



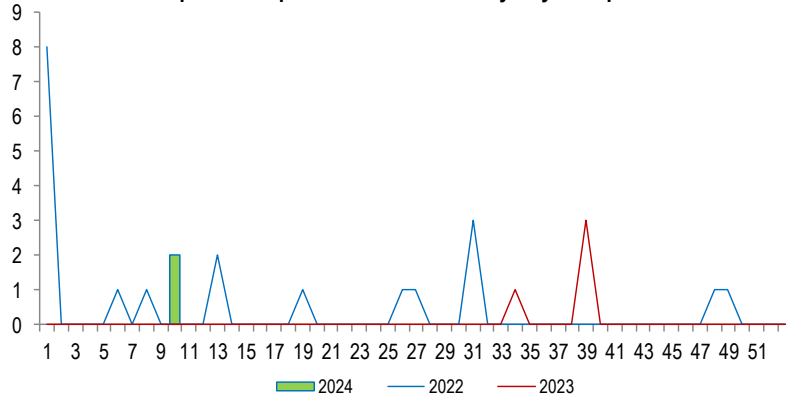
| Provincia / Distritos             | Casos atendidos en el Hospital Huacho Huaura Oyón y SBS |       |       |       |       |                      |       | Tasa de Variación | Proporción |
|-----------------------------------|---|-------|-------|-------|-------|----------------------|-------|-------------------|------------|
|                                   | 2019*   | 2020* | 2021* | 2022* | 2023* | Promedio 2019 - 2023 | 2024* |                   |            |
| Hospital Huacho Huaura Oyón y SBS | 2   | 19    | 5     | 11    | 9     | 9                    | 12    | 30.4              | -          |
| Prov.Huaura                       | 2   | 16    | 5     | 11    | 9     | 9                    | 12    | 33.3              | 100.0      |
| Huacho                            | 2   | 8     | 3     | 5     | 5     | 5                    | 4     | -20.0             | 33.3       |
| Ámbar                             | 0   | 0     | 0     | 0     | 0     | 0                    | 0     | 0.0               | 0.0        |
| Carquin                           | 0   | 2     | 0     | 0     | 1     | 1                    | 0     | -100.0            | 0.0        |
| Checras                           | 0   | 0     | 0     | 0     | 0     | 0                    | 0     | 0.0               | 0.0        |
| Hualmay                           | 0   | 1     | 1     | 2     | 0     | 1                    | 4     | 300.0             | 33.3       |
| Huaura                            | 0   | 2     | 0     | 0     | 0     | 0                    | 0     | 0.0               | 0.0        |
| L.Prado                           | 0   | 0     | 0     | 0     | 0     | 0                    | 0     | 0.0               | 0.0        |
| Paccho                            | 0   | 0     | 0     | 0     | 0     | 0                    | 0     | 0.0               | 0.0        |
| S.Leonor                          | 0   | 0     | 0     | 0     | 0     | 0                    | 0     | 0.0               | 0.0        |
| S.Maria                           | 0   | 0     | 0     | 3     | 3     | 1                    | 3     | 200.0             | 25.0       |
| Sayán                             | 0   | 1     | 0     | 0     | 0     | 0                    | 1     | 100.0             | 8.3        |
| Vegueta                           | 0   | 2     | 1     | 1     | 0     | 1                    | 0     | -100.0            | 0.0        |
| Prov. Oyón                        | 0   | 3     | 0     | 0     | 0     | 1                    | 0     | -100.0            | 0.00       |
| Oyón                              | 0   | 0     | 0     | 0     | 0     | 0                    | 0     | 0.0               | 0.00       |
| Andajes                           | 0   | 0     | 0     | 0     | 0     | 0                    | 0     | 0.0               | 0.00       |
| Caujul                            | 0   | 0     | 0     | 0     | 0     | 0                    | 0     | 0.0               | 0.00       |
| Cochamarca                        | 0   | 0     | 0     | 0     | 0     | 0                    | 0     | 0.0               | 0.00       |
| Navan                             | 0   | 0     | 0     | 0     | 0     | 0                    | 0     | 0.0               | 0.00       |
| Pachangara                        | 0   | 3     | 0     | 0     | 0     | 1                    | 0     | -100.0            | 0.00       |
| Ihuari-Acotama                    | 0   | 0     | 0     | 0     | 0     | 0                    | 0     | 0.0               | 0.00       |
| Otros Distritos                   | 1   | 1     | 0     | 1     | 0     | 1                    | 2     | 100.0             | -          |

Fuente: Sistema de Vigilancia NotiVIH-ITS - Hospital Huacho Huaura Oyón y SBS

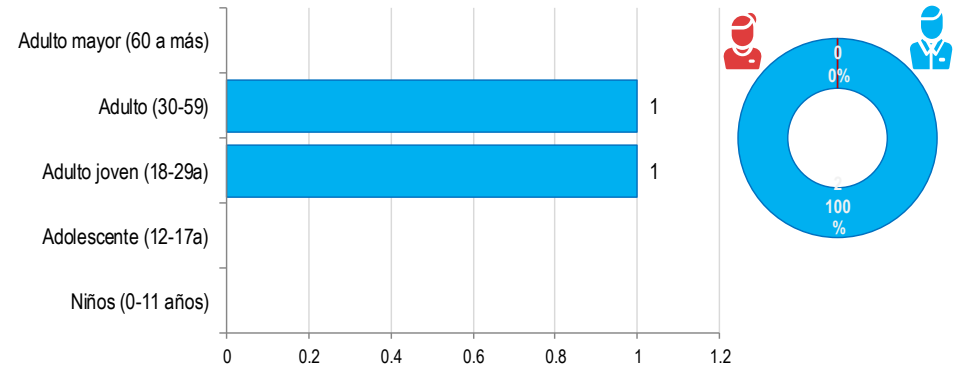
(\*) Hasta la SE. 10

# SÍNDROME DE INMUNODEFICIENCIA ADQUIRIDA ATENDIDOS EN EL HOSPITAL HUACHO HUAURA OYÓN Y SBS 2024\*

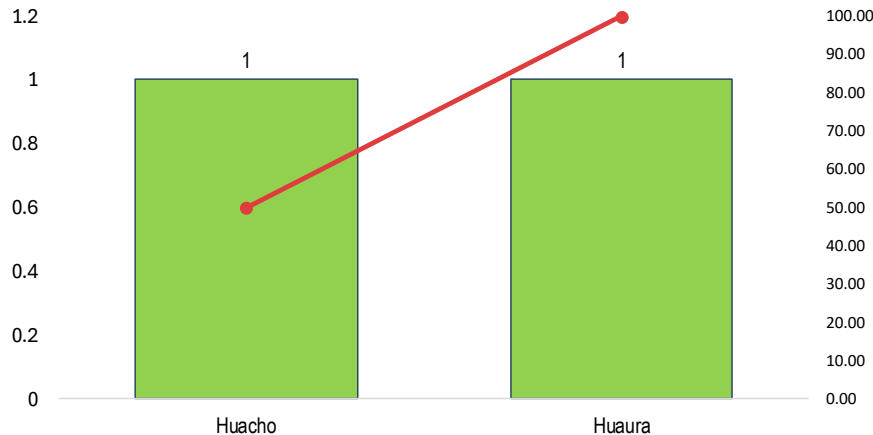
**Síndrome de Inmunodeficiencia adquirida (SIDA)**  
atendidos por el Hospital Huacho Huaura Oyón y SBS periodo 2024\*



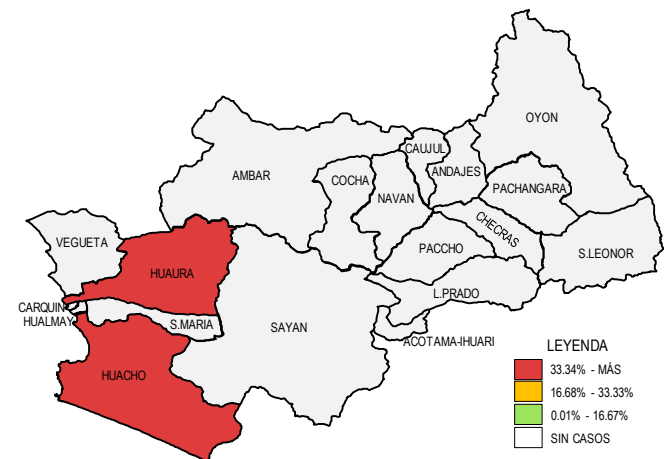
**Casos de SIDA por etapas de vida y sexo**  
atendidos por el Hospital Huacho Huaura Oyón y SBS periodo 2024\*



**Frecuencia acumulada de casos de SIDA por distritos**  
atendidos por el Hospital Huacho Huaura Oyón y SBS periodo 2024\*



**Casos acumulados de SIDA por distritos**  
atendidos por el Hospital Huacho Huaura Oyón y SBS periodo 2024\*

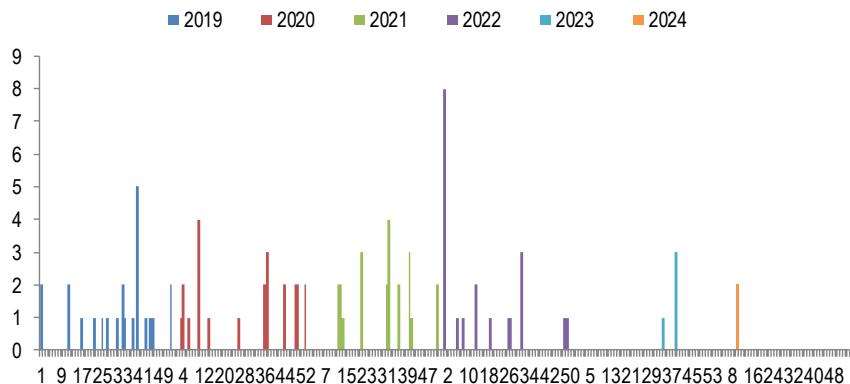


# SÍNDROME DE INMUNODEFICIENCIA ADQUIRIDA

## ATENDIDOS EN EL HOSPITAL HUACHO HUAURA OYÓN Y SBS 2019\* – 2024\*

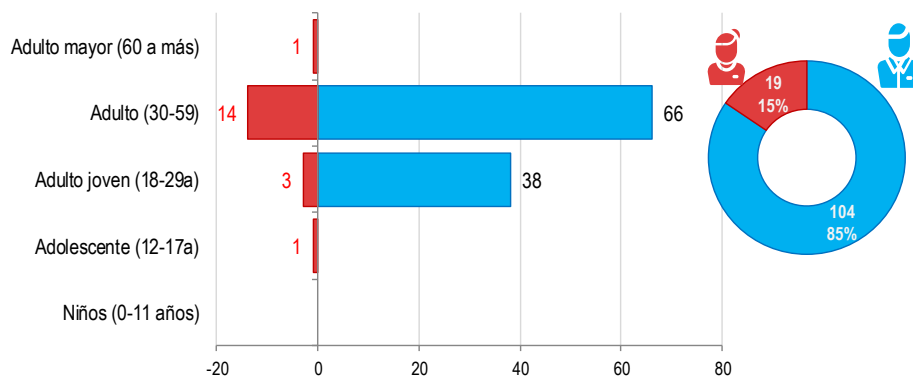
### Casos de SIDA

atendidos por el Hospital Huacho Huaura Oyón y SBS periodo: 2019 - 2024\*



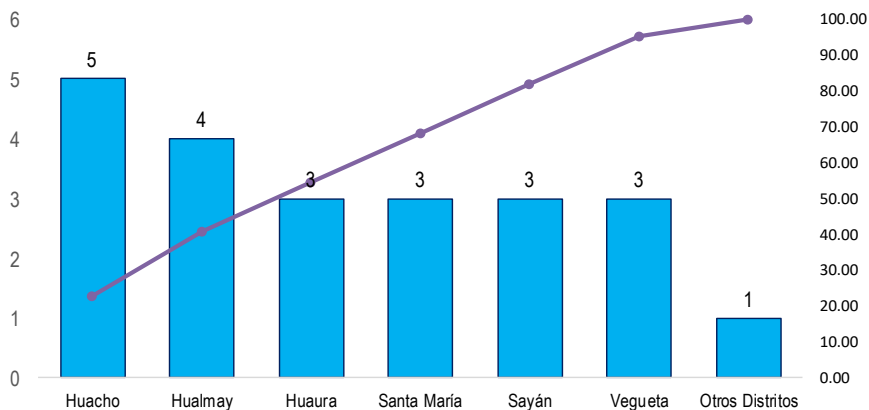
### Casos de SIDA por etapas de vida y sexo

atendidos por el Hospital Huacho Huaura Oyón y SBS periodo: 2019\* - 2024\*



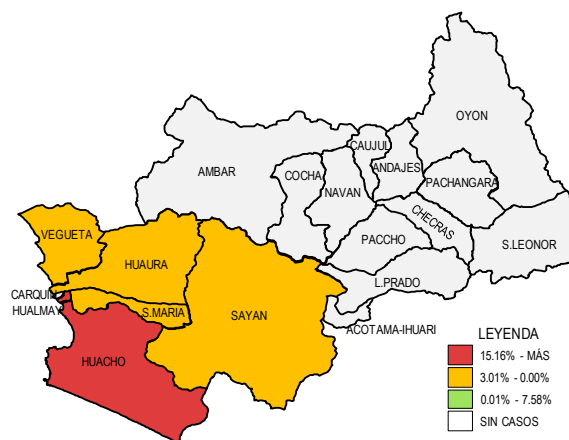
### Frecuencia acumulada de casos de SIDA por distritos

atendidos por el Hospital Huacho Huaura Oyón y SBS periodo: 2019\* - 2024\*



### Casos acumulados de SIDA por distritos

atendidos por el Hospital Huacho Huaura Oyón y SBS periodo: 2019\* - 2024\*



Fuente: Sistema de Vigilancia NotiVIH-ITS - Hospital Huacho Huaura Oyón y SBS

(\*) Hasta la SE. 10 - 2024



# TENDENCIA Y TASAS DE VARIACIÓN E INCIDENCIA DE SIDA POR DISTRITOS ATENDIDOS EN EL HOSPITAL HUACHO HUAURA OYÓN Y SBS DEL 2019\* – 2024\*



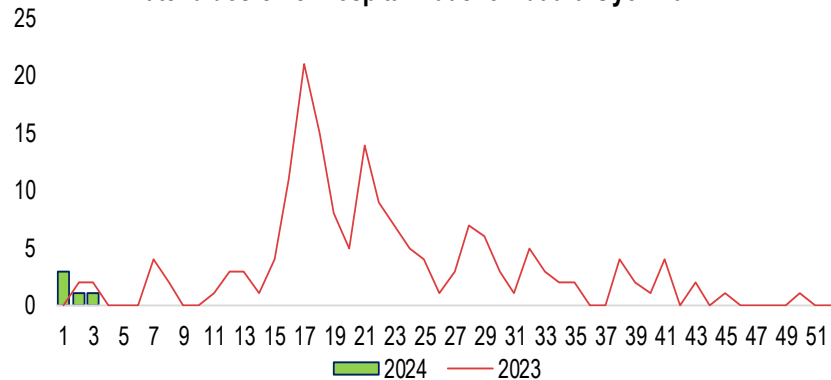
| Provincia / Distritos                    | Casos atendidos en el Hospital Huacho Huaura Oyón y SBS |          |          |          |          |                      |          | Tasa de Variación | Proporción   |
|--|---|----------|----------|----------|----------|----------------------|----------|-------------------|--------------|
|  | 2019*   | 2020*    | 2021*    | 2022*    | 2023*    | Promedio 2019 - 2023 | 2024*    |                   |              |
| <b>Hospital Huacho Huaura Oyón y SBS</b> | <b>2</b>  | <b>8</b> | <b>0</b> | <b>9</b> | <b>0</b> | <b>4</b>             | <b>2</b> | <b>-47.4</b>      | <b>-</b>     |
| <b>Prov. Huaura</b>                      | <b>2</b>  | <b>8</b> | <b>0</b> | <b>9</b> | <b>0</b> | <b>4</b>             | <b>2</b> | <b>-50.0</b>      | <b>100.0</b> |
| Huacho                                   | 1   | 0        | 0        | 3        | 0        | 1                    | 1        | 0.0               | 50.0         |
| Ámbar                                    | 0   | 0        | 0        | 0        | 0        | 0                    | 0        | 0.0               | 0.0          |
| Carquin                                  | 0   | 0        | 0        | 0        | 0        | 0                    | 0        | 0.0               | 0.0          |
| Checras                                  | 0   | 0        | 0        | 0        | 0        | 0                    | 0        | 0.0               | 0.0          |
| Hualmay                                  | 0   | 1        | 0        | 3        | 0        | 1                    | 0        | -100.0            | 0.0          |
| Huaura                                   | 0   | 2        | 0        | 0        | 0        | 0                    | 1        | 100.0             | 50.0         |
| L. Prado                                 | 0   | 0        | 0        | 0        | 0        | 0                    | 0        | 0.0               | 0.0          |
| Paccho                                   | 0   | 0        | 0        | 0        | 0        | 0                    | 0        | 0.0               | 0.0          |
| S. Leonor                                | 0   | 0        | 0        | 0        | 0        | 0                    | 0        | 0.0               | 0.0          |
| S. Maria                                 | 0   | 2        | 0        | 1        | 0        | 1                    | 0        | -100.0            | 0.0          |
| Sayán                                    | 1   | 2        | 0        | 0        | 0        | 1                    | 0        | -100.0            | 0.0          |
| Veguela                                  | 0   | 1        | 0        | 2        | 0        | 1                    | 0        | -100.0            | 0.0          |
| <b>Prov. Oyón</b>                        | <b>0</b>  | <b>0</b> | <b>0</b> | <b>0</b> | <b>0</b> | <b>0</b>             | <b>0</b> | <b>0.0</b>        | <b>0.00</b>  |
| Oyón                                     | 0   | 0        | 0        | 0        | 0        | 0                    | 0        | 0.0               | 0.00         |
| Andajes                                  | 0   | 0        | 0        | 0        | 0        | 0                    | 0        | 0.0               | 0.00         |
| Caujul                                   | 0   | 0        | 0        | 0        | 0        | 0                    | 0        | 0.0               | 0.00         |
| Cochamarca                               | 0   | 0        | 0        | 0        | 0        | 0                    | 0        | 0.0               | 0.00         |
| Navan                                    | 0   | 0        | 0        | 0        | 0        | 0                    | 0        | 0.0               | 0.00         |
| Pachangara                               | 0   | 0        | 0        | 0        | 0        | 0                    | 0        | 0.0               | 0.00         |
| Ihuari-Acotama                           | 0   | 0        | 0        | 0        | 0        | 0                    | 0        | 0.0               | 0.00         |
| Otros Distritos                          | 0   | 0        | 0        | 1        | 0        | 0                    | 0        | 0.0               | -            |

Fuente: Sistema de Vigilancia NotiVIH-ITS - Hospital Huacho Huaura Oyón y SBS

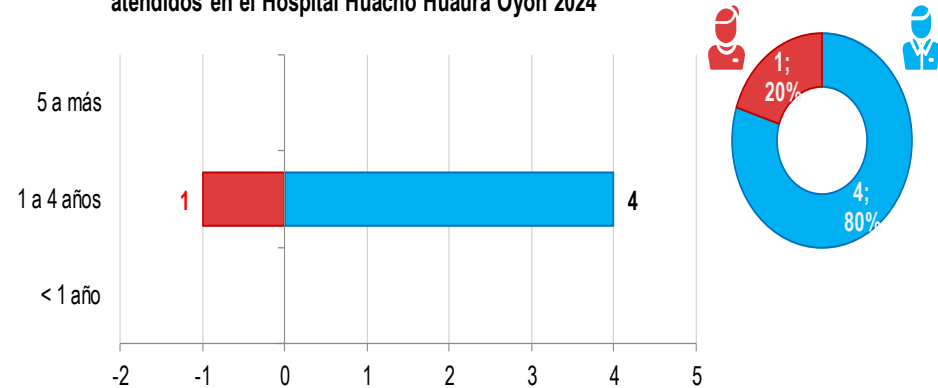
(\*) Hasta la SE. 10

# CASOS DE MANO PIE BOCA ATENDIDOS EN EL HOSPITAL HUACHO HUAURA OYÓN Y SBS 2024\*

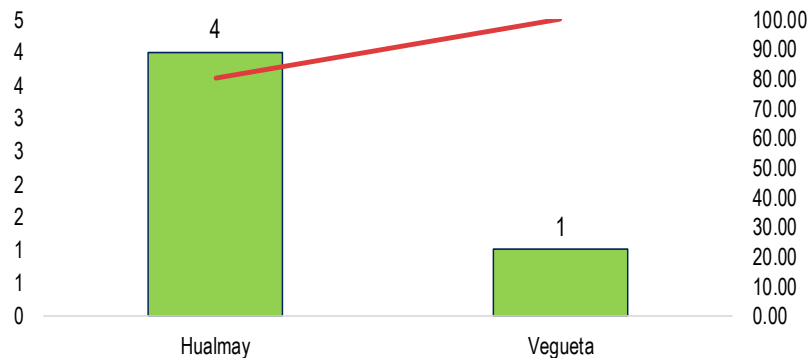
Casos de Mano, Pie Boca por semanas epidemiológicas  
atendidos en el Hospital Huacho Huaura Oyón 2024\*



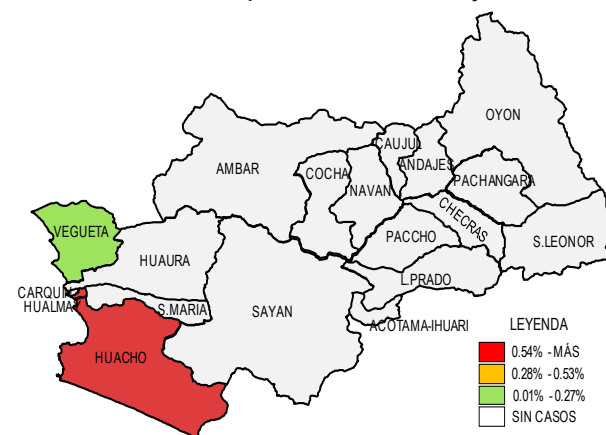
Casos de Mano Pie Boca por grupo etáreo y sexo  
atendidos en el Hospital Huacho Huaura Oyón 2024\*



Frecuencia acumulada de Mano Pie Boca por distritos  
atendidos en el Hospital Huacho Huaura Oyón 2024\*



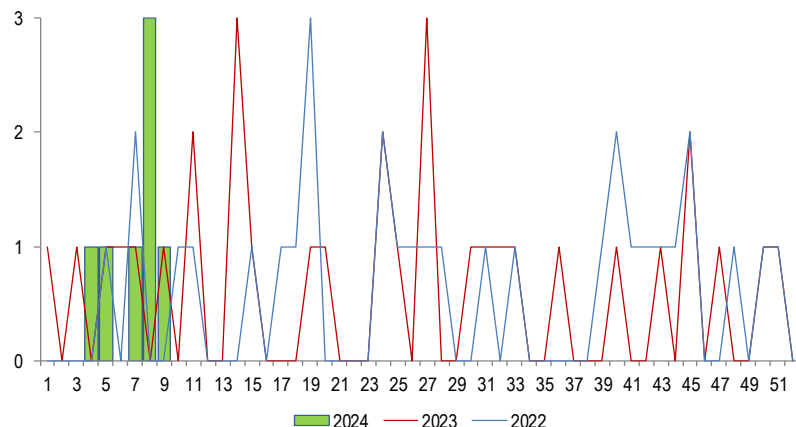
Porcentaje de casos de Mano Pie Boca según distritos de procedencia  
atendidos en el Hospital Huacho Huaura Oyón 2024\*



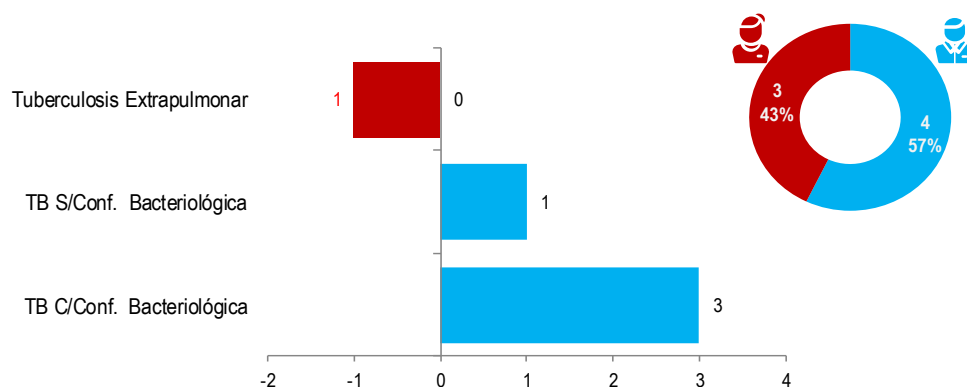
# TUBERCULOSIS

## ATENDIDOS EN EL HOSPITAL HUACHO HUAURA OYÓN Y SBS 2024\*

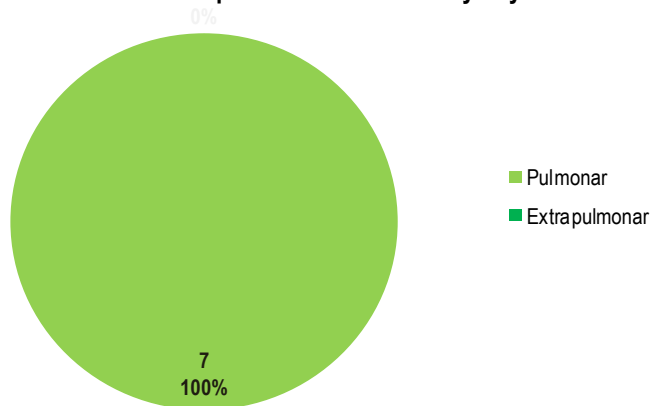
**Casos de Tuberculosis según Semanas Epidemiológicas**  
atendidos en el Hospital Huacho Huaura Oyón y SBS, periodo: 2022 - 2024\*



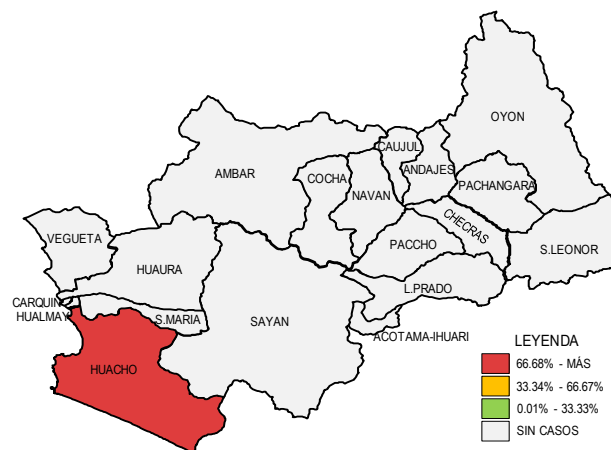
**Pirámide de tuberculosis por diagnóstico y sexo**  
atendidos en el Hospital Huacho Huaura Oyón y SBS 2024\*



**Frecuencia de casos de tuberculosis según localización**  
atendidos en el Hospital Huacho Huaura Oyón y SBS 2024\*



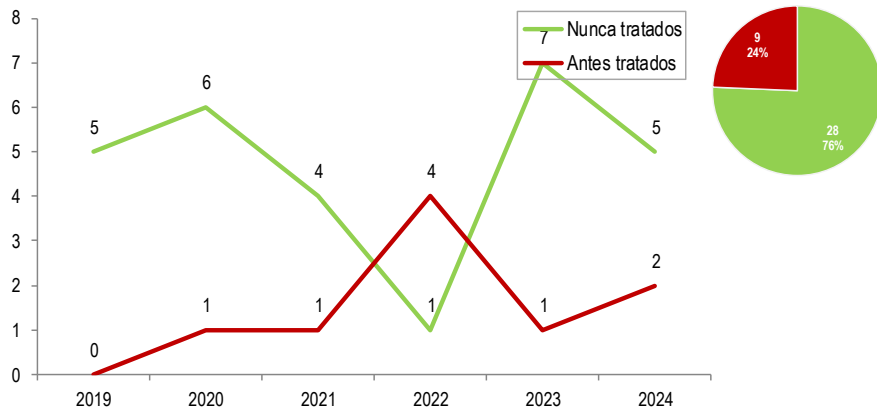
**Casos de tuberculosis según distrito procedencia**  
atendidos en el Hospital Huacho Huaura Oyón y SBS 2024\*



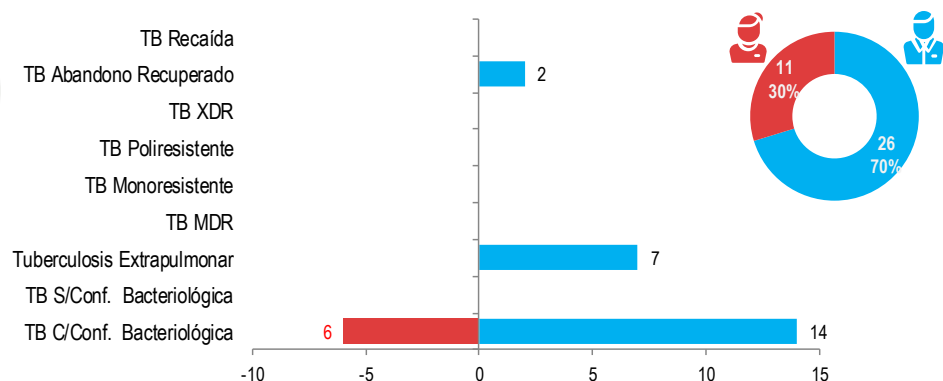
# TUBERCULOSIS

## ATENDIDOS EN EL HOSPITAL HUACHO HUAURA OYÓN Y SBS 2019-2024\*

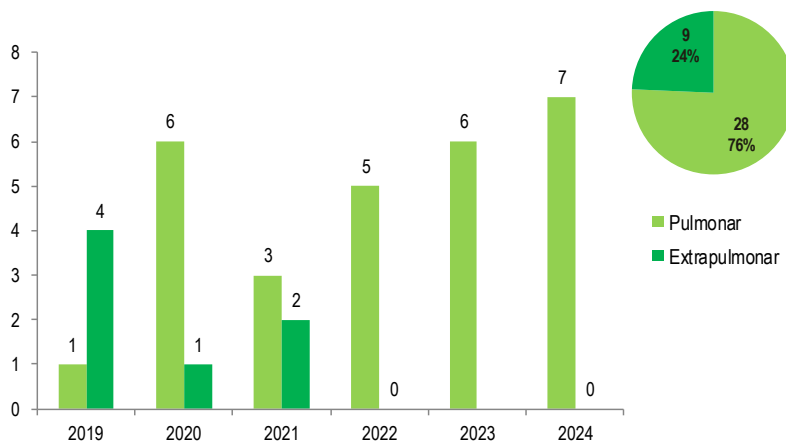
Distribución de casos de tuberculosis por años según condición de ingreso atendidos en el Hospital Huacho Huaura Oyón y SBS, periodo: 2019 - 2024\*



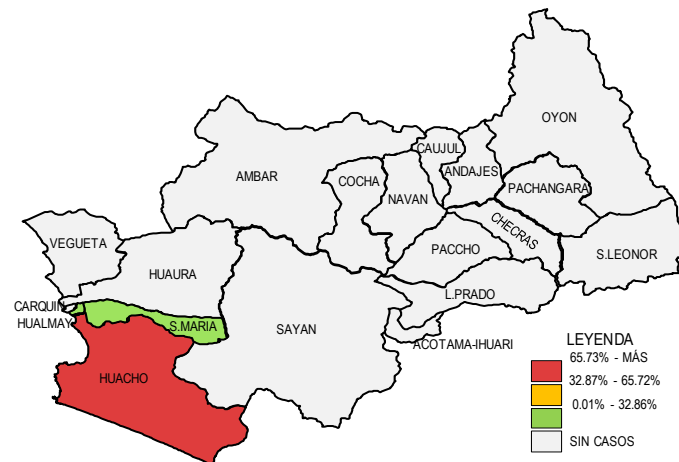
Pirámide de tuberculosis por diagnóstico y sexo atendidos en el Hospital Huacho Huaura Oyón y SBS, periodo: 2019 - 2024\*



Casos de tuberculosis, según localización atendidos en el Hospital Huacho Huaura Oyón y SBS, periodo: 2019 - 2024\*



Casos de tuberculosis según distrito procedencia atendidos en el Hospital Huacho Huaura Oyón y SBS, periodo: 2019 - 2024\*





# TENDENCIA Y TASAS DE VARIACIÓN E INCIDENCIA DE TUBERCULOSIS POR DISTRITOS ATENDIDOS EN EL HOSPITAL HUACHO HUAURA OYÓN Y SBS DEL 2019\* – 2024\*



| Provincia / Distritos                   | Casos atendidos en el Hospital Huacho Huaura Oyón y SBS |          |          |          |          |                        |          | Tasa de Variación | Proporción   |
|---|---|----------|----------|----------|----------|------------------------|----------|-------------------|--------------|
|   | 2019*   | 2020*    | 2021*    | 2022*    | 2023*    | Promedio 2019* - 2023* | 2024*    |                   |              |
| <b>Hospital Huacho Huaura Oyón y SE</b> | <b>5</b>  | <b>6</b> | <b>4</b> | <b>4</b> | <b>6</b> | <b>5</b>               | <b>7</b> | <b>40.0</b>       | <b>-</b>     |
| <b>Prov. Huaura</b>                     | <b>5</b>  | <b>6</b> | <b>4</b> | <b>4</b> | <b>6</b> | <b>5</b>               | <b>7</b> | <b>40.0</b>       | <b>100.0</b> |
| Huacho                                  | 5   | 6        | 4        | 4        | 6        | 5                      | 7        | 40.0              | 100.0        |
| Ámbar                                   | 0   | 0        | 0        | 0        | 0        | 0                      | 0        | 0.0               | 0.0          |
| Carquín                                 | 0   | 0        | 0        | 0        | 0        | 0                      | 0        | 0.0               | 0.0          |
| Checras                                 | 0   | 0        | 0        | 0        | 0        | 0                      | 0        | 0.0               | 0.0          |
| Hualmay                                 | 0   | 0        | 0        | 0        | 0        | 0                      | 0        | 0.0               | 0.0          |
| Huaura                                  | 0   | 0        | 0        | 0        | 0        | 0                      | 0        | 0.0               | 0.0          |
| L. Prado                                | 0   | 0        | 0        | 0        | 0        | 0                      | 0        | 0.0               | 0.0          |
| Paccho                                  | 0   | 0        | 0        | 0        | 0        | 0                      | 0        | 0.0               | 0.0          |
| S. Leonor                               | 0   | 0        | 0        | 0        | 0        | 0                      | 0        | 0.0               | 0.0          |
| S. María                                | 0   | 0        | 0        | 0        | 0        | 0                      | 0        | 0.0               | 0.0          |
| Sayán                                   | 0   | 0        | 0        | 0        | 0        | 0                      | 0        | 0.0               | 0.0          |
| Vegüeta                                 | 0   | 0        | 0        | 0        | 0        | 0                      | 0        | 0.0               | 0.0          |
| <b>Prov. Oyón</b>                       | <b>0</b>  | <b>0</b> | <b>0</b> | <b>0</b> | <b>0</b> | <b>0</b>               | <b>0</b> | <b>0.0</b>        | <b>0.0</b>   |
| Oyón                                    | 0   | 0        | 0        | 0        | 0        | 0                      | 0        | 0.0               | 0.0          |
| Andajes                                 | 0   | 0        | 0        | 0        | 0        | 0                      | 0        | 0.0               | 0.0          |
| Caujul                                  | 0   | 0        | 0        | 0        | 0        | 0                      | 0        | 0.0               | 0.0          |
| Cochamarca                              | 0   | 0        | 0        | 0        | 0        | 0                      | 0        | 0.0               | 0.0          |
| Naván                                   | 0   | 0        | 0        | 0        | 0        | 0                      | 0        | 0.0               | 0.0          |
| Pachangará                              | 0   | 0        | 0        | 0        | 0        | 0                      | 0        | 0.0               | 0.0          |
| <b>Ihuari - Acotama</b>                 | <b>0</b>  | <b>0</b> | <b>0</b> | <b>0</b> | <b>0</b> | <b>0</b>               | <b>0</b> | <b>0.0</b>        | <b>0.0</b>   |
| Otros distritos                         | 0   | 0        | 0        | 0        | 0        | 0                      | 0        | 0.0               | -            |

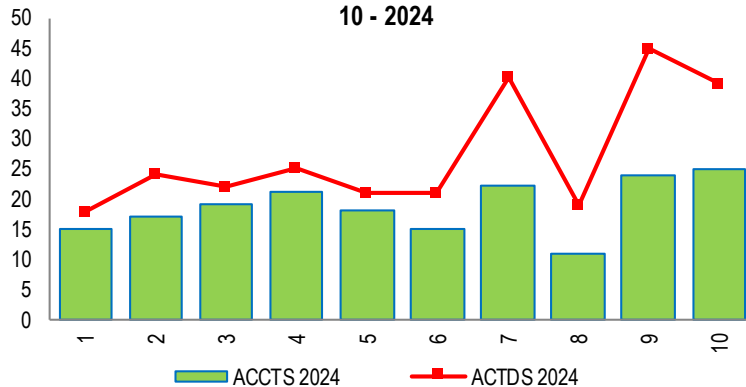
Fuente: Sistema de Vigilancia NotiVIH-ITS - Hospital Huacho Huaura Oyón y SBS

(\*) Hasta la SE. 10



# LETALIDAD POR ACCIDENTES DE TRÁNSITO ATENDIDOS EN EL HOSPITAL HUACHO HUAURA OYÓN Y SBS

**Accidentes y accidentados por tránsito  
atendidos en el Hospital Huacho Huaura Oyón y SBS hasta la SE. N°  
10 - 2024**



**Número de accidentes y víctimas por tránsito según distritos  
atendidos en el Hospital Huacho Huaura Oyón y SBS hasta la SE. N° 10 - 2024**

| Districtos   | Accidentes | Víctimas   | Defunciones | Letalidad   |
|--------------|------------|------------|-------------|-------------|
| Huacho       | 52         | 78         | 0           | 0.00        |
| Huaura       | 20         | 33         | 2           | 6.06        |
| Hualmay      | 17         | 27         | 1           | 3.70        |
| Sta. María   | 43         | 57         | 2           | 3.51        |
| Vegueta      | 15         | 23         | 2           | 8.70        |
| Sayan        | 10         | 11         | 0           | 0.00        |
| Carquin      | 3          | 3          | 0           | 0.00        |
| Pachangara   | 2          | 3          | 0           | 0.00        |
| <b>Total</b> | <b>162</b> | <b>235</b> | <b>7</b>    | <b>2.98</b> |

**Casos de víctimas por tránsito según grupo de edades  
atendidos en el Hospital Huacho Huaura Oyón y SBS hasta la SE. N° 10 - 2024**

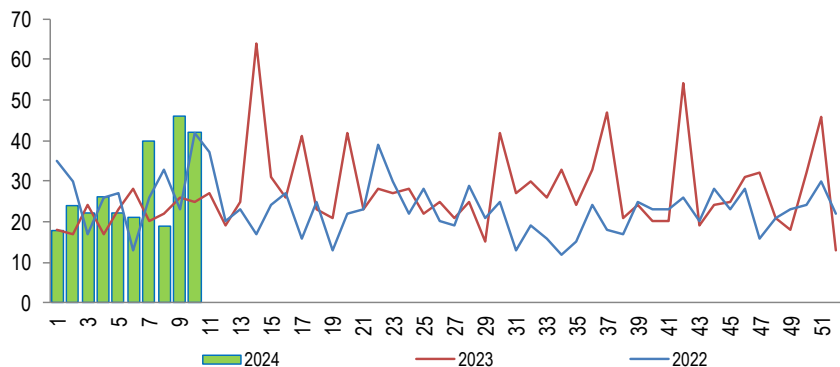
| Grupo de edad         | Víctima    | Proporción    | Defunciones | Letalidad   |
|-----------------------|------------|---------------|-------------|-------------|
| (Men1a)               | 0          | 0.00          | 0           | 0.00        |
| (1-4a)                | 3          | 17.65         | 0           | 0.00        |
| (5-11a)               | 14         | 82.35         | 1           | 7.14        |
| Niño (0-11a)          | 17         | 7.23          | 1           | 5.88        |
| Adolescente (12-17a)  | 14         | 5.96          | 0           | 0.00        |
| Joven (18-29)a        | 77         | 32.77         | 4           | 5.19        |
| Adulto (30-59a)       | 96         | 40.85         | 1           | 1.04        |
| Adulto Mayor (60-más) | 31         | 13.19         | 1           | 3.23        |
| <b>Total</b>          | <b>235</b> | <b>100.00</b> | <b>7</b>    | <b>2.98</b> |

Fuente: Sistema de Vigilancia NotiWeb - Hospital Huacho Huaura Oyón y SBS

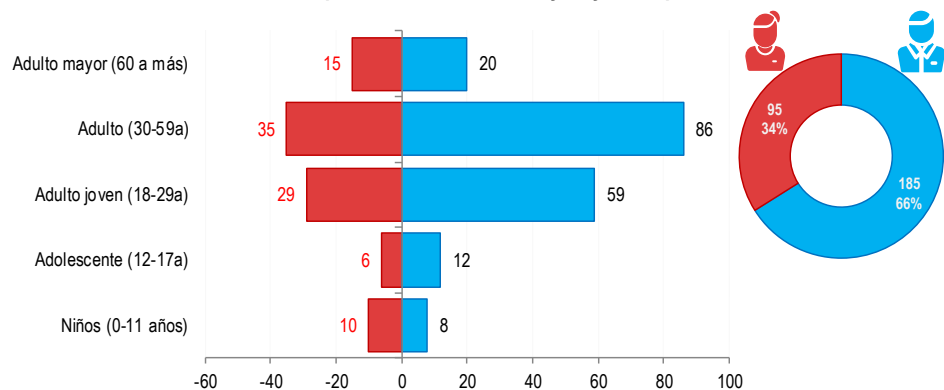
(\*) Hasta la SE. 10 - 2024

# ACCIDENTADOS POR TRÁNSITO ATENDIDOS EN EL HOSPITAL HUACHO HUAURA OYÓN Y SBS 2024\*

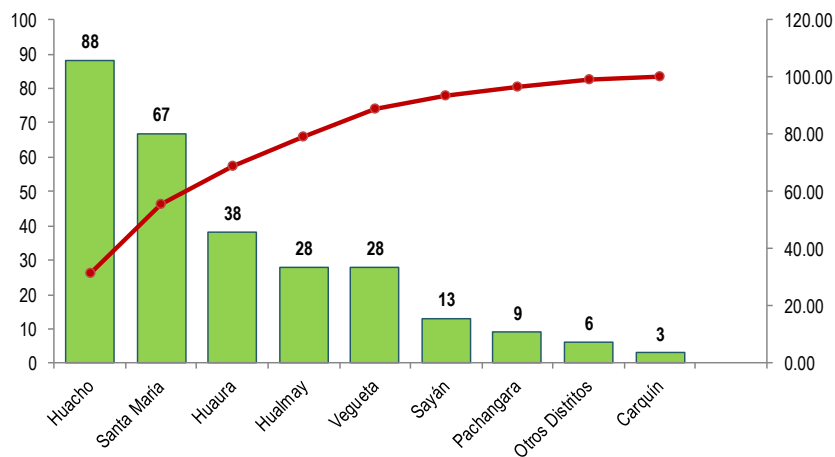
**Tendencia de Accidentados por tránsito  
atendidos en el Hospital Huacho Huaura Oyón y SBS, periodo 2024\***



**Accidentados por tránsito por grupo etáreo y sexo  
atendidos en el Hospital Huacho Huaura Oyón y SBS, periodo 2024\***



**Frecuencia acumulada de Accidentados por tránsito por distritos  
atendidos en el Hospital Huacho Huaura Oyón y SBS, periodo 2024\***

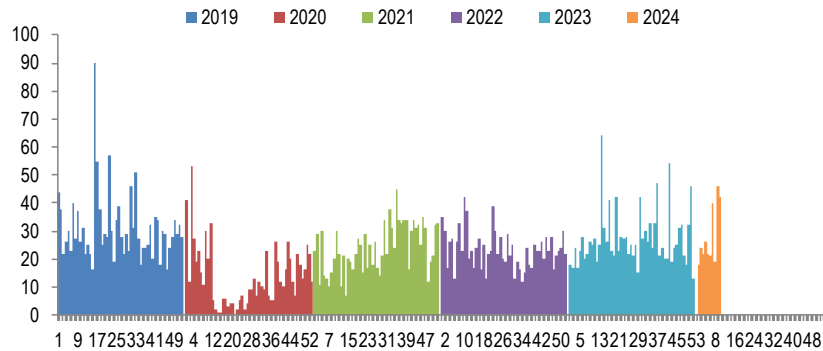


**Casos acumulados de Accidentados por tránsito por distritos  
atendidos en el Hospital Huacho Huaura Oyón y SBS, periodo 2024\***

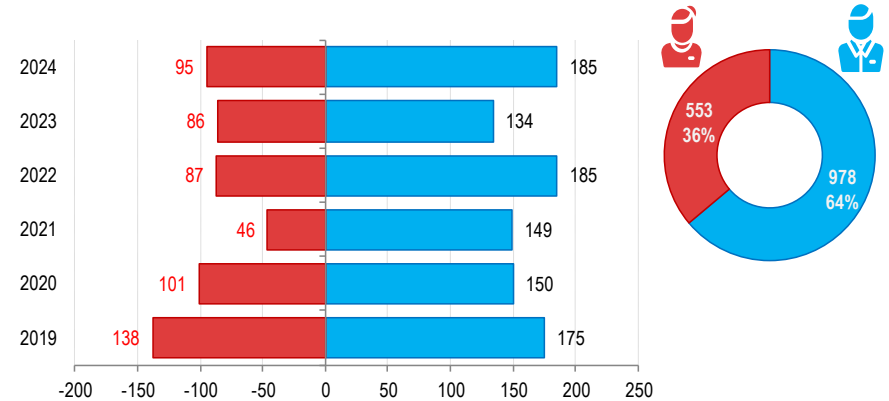


# ACCIDENTADOS POR TRÁNSITO ATENDIDOS EN EL HOSPITAL HUACHO HUAURA OYÓN Y SBS 2019\* - 2024\*

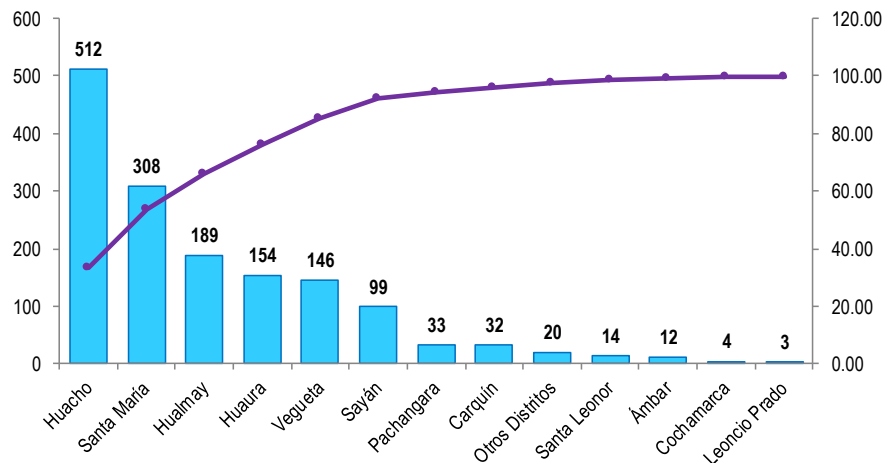
**Casos de Accidentados por tránsito  
atendidos en el Hospital Huacho Huaura Oyón y SBS, periodo 2019\* - 2024\***



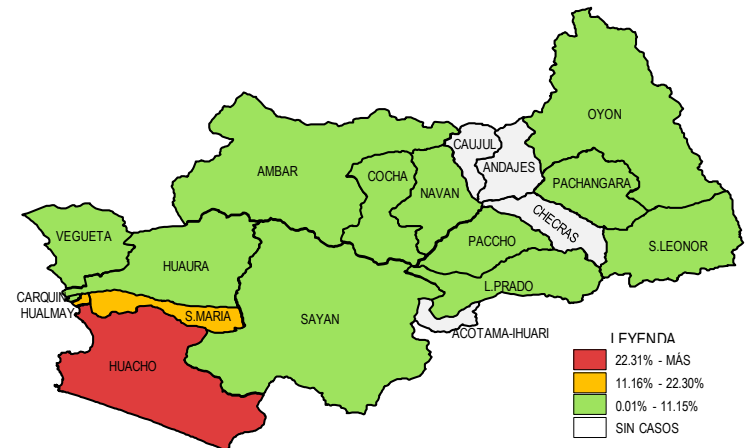
**Accidentados por tránsito por grupo etáreo y sexo  
atendidos en el Hospital Huacho Huaura Oyón y SBS, periodo 2019\* - 2024\***



**Frecuencia acumulada de Accidentados por tránsito por distritos  
atendidos en el Hospital Huacho Huaura Oyón y SBS, periodo 2019\* - 2024\***



**Casos acumulados de Accidentados por tránsito por distritos  
atendidos en el Hospital Huacho Huaura Oyón y SBS, periodo 2019\* - 2024\***





# TENDENCIA Y TASAS DE VARIACIÓN E INCIDENCIA DE ACCIDENTADOS POR TRÁNSITO POR DISTRITOS ATENDIDOS EN EL HOSPITAL HUACHO HUAURA OYÓN Y SBS DEL 2019\* – 2024\*



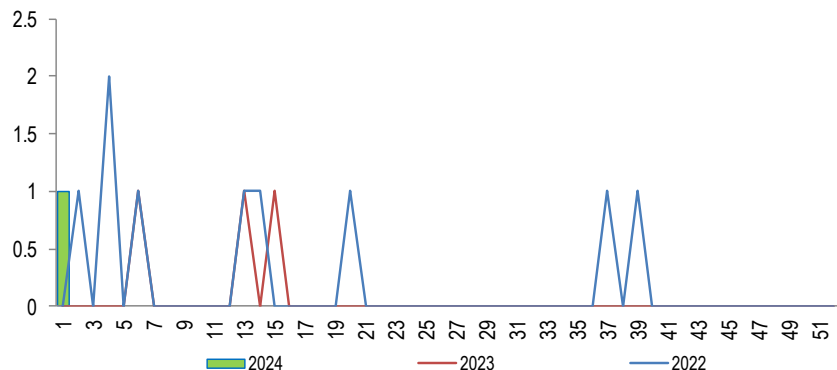
| Provincia / Distritos                    | Casos atendidos en el Hospital Huacho Huaura Oyón y SBS |            |            |            |            |                      |            | Tasa de Variación | Proporción  |
|--|---|------------|------------|------------|------------|----------------------|------------|-------------------|-------------|
|  | 2019*   | 2020*      | 2021*      | 2022*      | 2023*      | Promedio 2019 - 2023 | 2024*      |                   |             |
| <b>Hospital Huacho Huaura Oyón y SBS</b> | <b>312</b>  | <b>249</b> | <b>194</b> | <b>270</b> | <b>220</b> | <b>249</b>           | <b>274</b> | <b>10.0</b>       | <b>-</b>    |
| <b>Prov. Huaura</b>                      | <b>294</b>  | <b>248</b> | <b>194</b> | <b>255</b> | <b>215</b> | <b>241</b>           | <b>265</b> | <b>10.0</b>       | <b>96.7</b> |
| Huacho                                   | 99  | 95         | 72         | 83         | 75         | 85                   | 88         | 3.5               | 32.1        |
| Ámbar                                    | 12  | 0          | 0          | 0          | 0          | 2                    | 0          | -100.0            | 0.0         |
| Carquin                                  | 9   | 3          | 1          | 9          | 7          | 6                    | 3          | -50.0             | 1.1         |
| Checras                                  | 0   | 0          | 0          | 0          | 0          | 0                    | 0          | 0.0               | 0.0         |
| Hualmay                                  | 42  | 32         | 24         | 34         | 29         | 32                   | 28         | -12.5             | 10.2        |
| Huaura                                   | 22  | 32         | 18         | 23         | 21         | 23                   | 38         | 65.2              | 13.9        |
| L. Prado                                 | 1   | 1          | 1          | 0          | 0          | 1                    | 0          | -100.0            | 0.0         |
| Paccho                                   | 2   | 0          | 0          | 0          | 0          | 0                    | 0          | 0.0               | 0.0         |
| S. Leonor                                | 14  | 0          | 0          | 0          | 0          | 3                    | 0          | -100.0            | 0.0         |
| S. María                                 | 57  | 24         | 39         | 67         | 54         | 48                   | 67         | 39.6              | 24.5        |
| Sayán                                    | 19  | 12         | 26         | 21         | 8          | 17                   | 13         | -23.5             | 4.7         |
| Vegüeta                                  | 17  | 49         | 13         | 18         | 21         | 24                   | 28         | 16.7              | 10.2        |
| <b>Prov. Oyón</b>                        | <b>18</b>   | <b>1</b>   | <b>0</b>   | <b>11</b>  | <b>5</b>   | <b>7</b>             | <b>9</b>   | <b>28.6</b>       | <b>3.28</b> |
| Oyón                                     | 0   | 0          | 0          | 1          | 0          | 0                    | 0          | 0.0               | 0.00        |
| Andajes                                  | 0   | 0          | 0          | 0          | 0          | 0                    | 0          | 0.0               | 0.00        |
| Caujul                                   | 0   | 0          | 0          | 0          | 0          | 0                    | 0          | 0.0               | 0.00        |
| Cochamarca                               | 0   | 0          | 0          | 4          | 0          | 1                    | 0          | -100.0            | 0.00        |
| Navan                                    | 0   | 0          | 0          | 2          | 0          | 0                    | 0          | 0.0               | 0.00        |
| Pachangara                               | 18  | 1          | 0          | 0          | 5          | 5                    | 9          | 80.0              | 3.28        |
| Ihuari-Acotama                           | 0   | 0          | 0          | 4          | 0          | 1                    | 0          | -100.0            | 0.00        |
| Otros Distritos                          | 1   | 2          | 1          | 2          | 0          | 1                    | 6          | 500.0             | -           |

Fuente: Sistema de Vigilancia NotiWeb - Hospital Huacho Huaura Oyón y SBS

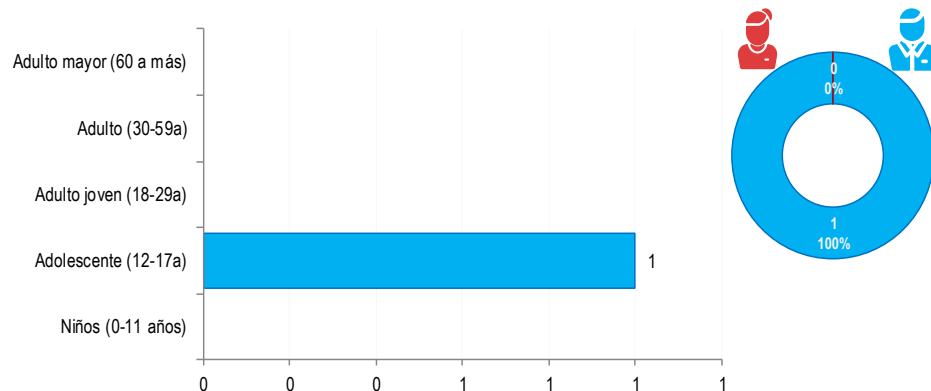
(\*) Hasta la SE. 10

# INTOXICACIÓN POR PLAGUICIDAS ATENDIDOS EN EL HOSPITAL HUACHO HUAURA OYÓN Y SBS 2024\*

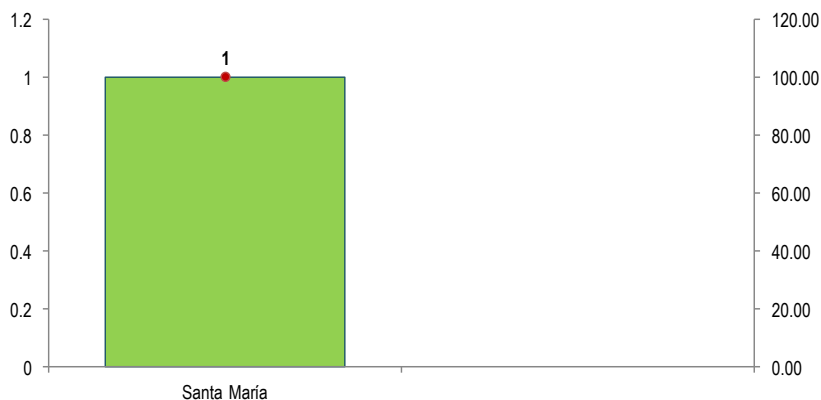
**Tendencia de Intoxicación por Plaguicidas  
atendidos en el Hospital Huacho Huaura Oyón y SBS, periodo 2024\***



**Intoxicación por Plaguicidas por grupo etéreo y sexo  
atendidos en el Hospital Huacho Huaura Oyón y SBS, periodo 2024\***



**Frecuencia acumulada de Intoxicación por Plaguicidas por distritos  
atendidos en el Hospital Huacho Huaura Oyón y SBS, periodo 2024\***



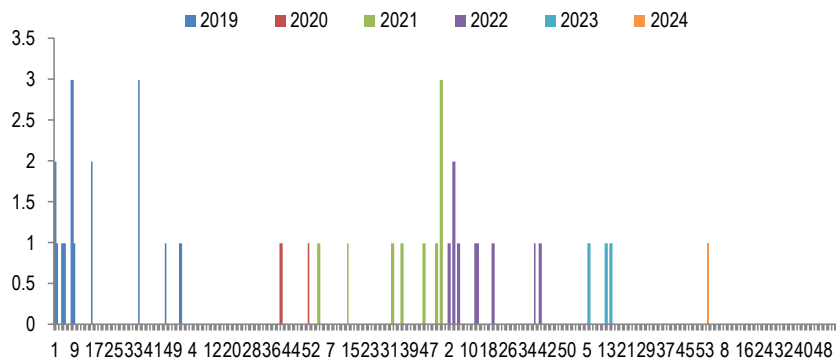
**Casos acumulados de Intoxicación por Plaguicidas por distritos  
atendidos en el Hospital Huacho Huaura Oyón y SBS, periodo 2024\***



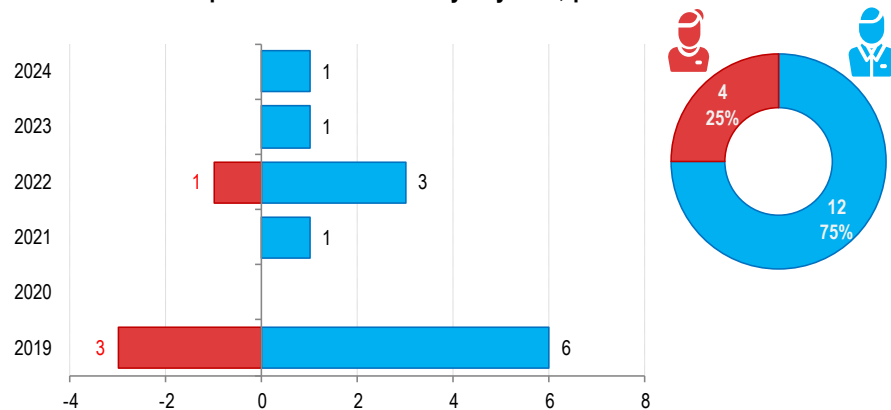
# INTOXICACIÓN POR PLAGUICIDAS

## ATENDIDOS EN EL HOSPITAL HUACHO HUAURA OYÓN Y SBS 2019\* - 2024\*

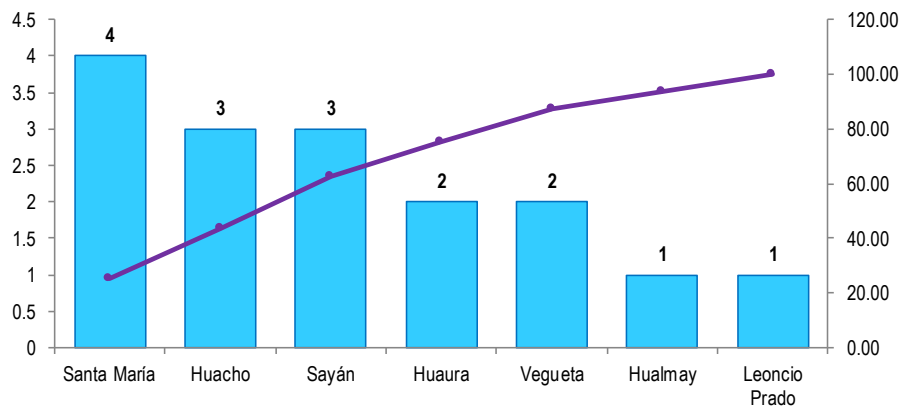
**Casos de Intoxicación por Plaguicidas**  
atendidos en el Hospital Huacho Huaura Oyón y SBS, periodo 2019\* - 2024\*



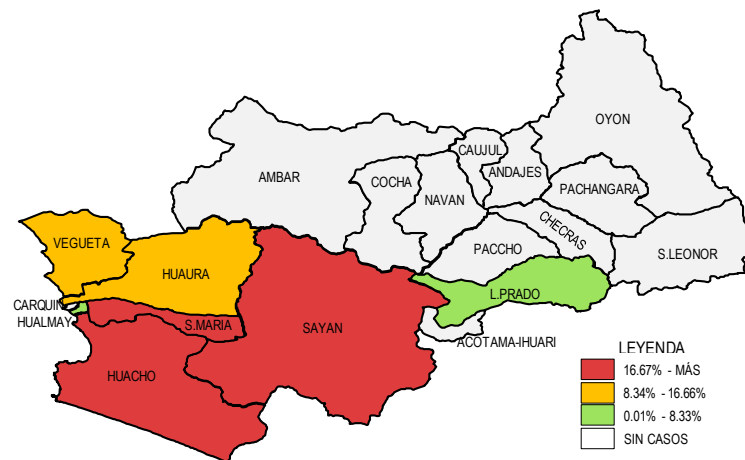
**Intoxicación por Plaguicidas por grupo etéreo y sexo**  
atendidos en el Hospital Huacho Huaura Oyón y SBS, periodo 2019\* - 2024\*



**Frecuencia acumulada de Intoxicación por Plaguicidas por distritos**  
atendidos en el Hospital Huacho Huaura Oyón y SBS, periodo 2019\* - 2024\*



**Casos acumulados de Intoxicación por Plaguicidas por distritos**  
atendidos en el Hospital Huacho Huaura Oyón y SBS, periodo 2019\* - 2024\*





# TENDENCIA Y TASAS DE VARIACIÓN E INCIDENCIA DE INTOXICACIÓN POR PLAGUICIDAS POR DISTRITOS ATENDIDOS EN EL HOSPITAL HUACHO HUAURA OYÓN Y SBS DEL 2019\* – 2024\*



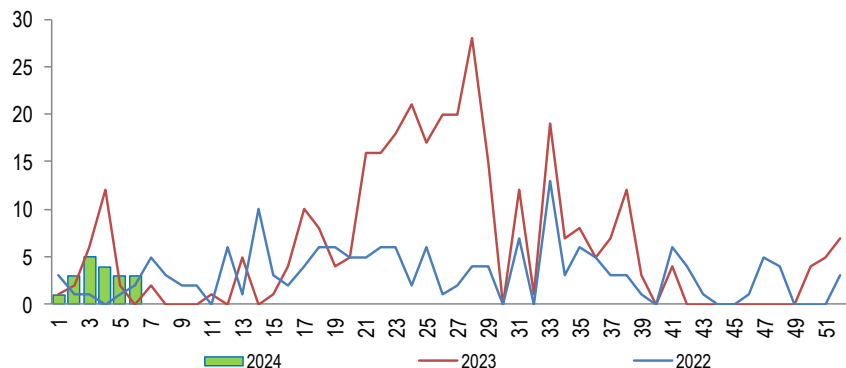
| Provincia / Distritos                    | Casos atendidos en el Hospital Huacho Huaura Oyón y SBS |          |          |          |          |                      |          | Tasa de Variación | Proporción   |
|--|---|----------|----------|----------|----------|----------------------|----------|-------------------|--------------|
|  | 2019*   | 2020*    | 2021*    | 2022*    | 2023*    | Promedio 2019 - 2023 | 2024*    |                   |              |
| <b>Hospital Huacho Huaura Oyón y SBS</b> | <b>9</b>  | <b>0</b> | <b>1</b> | <b>4</b> | <b>1</b> | <b>3</b>             | <b>1</b> | <b>-66.7</b>      | <b>-</b>     |
| <b>Prov. Huaura</b>                      | <b>9</b>  | <b>0</b> | <b>1</b> | <b>4</b> | <b>1</b> | <b>3</b>             | <b>1</b> | <b>-66.7</b>      | <b>100.0</b> |
| Huacho                                   | 2   | 0        | 0        | 1        | 0        | 1                    | 0        | -100.0            | 0.0          |
| Ámbar                                    | 0   | 0        | 0        | 0        | 0        | 0                    | 0        | 0.0               | 0.0          |
| Carquin                                  | 0   | 0        | 0        | 0        | 0        | 0                    | 0        | 0.0               | 0.0          |
| Checras                                  | 0   | 0        | 0        | 0        | 0        | 0                    | 0        | 0.0               | 0.0          |
| Hualmay                                  | 1   | 0        | 0        | 0        | 0        | 0                    | 0        | 0.0               | 0.0          |
| Huaura                                   | 1   | 0        | 0        | 1        | 0        | 0                    | 0        | 0.0               | 0.0          |
| L. Prado                                 | 0   | 0        | 0        | 1        | 0        | 0                    | 0        | 0.0               | 0.0          |
| Paccho                                   | 0   | 0        | 0        | 0        | 0        | 0                    | 0        | 0.0               | 0.0          |
| S. Leonor                                | 0   | 0        | 0        | 0        | 0        | 0                    | 0        | 0.0               | 0.0          |
| S. Maria                                 | 2   | 0        | 1        | 0        | 0        | 1                    | 1        | 0.0               | 100.0        |
| Sayán                                    | 2   | 0        | 0        | 0        | 1        | 1                    | 0        | -100.0            | 0.0          |
| Vegüeta                                  | 1   | 0        | 0        | 1        | 0        | 0                    | 0        | 0.0               | 0.0          |
| <b>Prov. Oyón</b>                        | <b>0</b>  | <b>0</b> | <b>0</b> | <b>0</b> | <b>0</b> | <b>0</b>             | <b>0</b> | <b>0.0</b>        | <b>0.00</b>  |
| Oyón                                     | 0   | 0        | 0        | 0        | 0        | 0                    | 0        | 0.0               | 0.00         |
| Andajes                                  | 0   | 0        | 0        | 0        | 0        | 0                    | 0        | 0.0               | 0.00         |
| Caujul                                   | 0   | 0        | 0        | 0        | 0        | 0                    | 0        | 0.0               | 0.00         |
| Cochamarca                               | 0   | 0        | 0        | 0        | 0        | 0                    | 0        | 0.0               | 0.00         |
| Navan                                    | 0   | 0        | 0        | 0        | 0        | 0                    | 0        | 0.0               | 0.00         |
| Pachangara                               | 0   | 0        | 0        | 0        | 0        | 0                    | 0        | 0.0               | 0.00         |
| Ihuari-Acotama                           | 0   | 0        | 0        | 0        | 0        | 0                    | 0        | 0.0               | 0.00         |
| Otros Distritos                          | 0   | 0        | 0        | 0        | 0        | 0                    | 0        | 0.0               | -            |

Fuente: Sistema de Vigilancia NotiWeb - Hospital Huacho Huaura Oyón y SBS

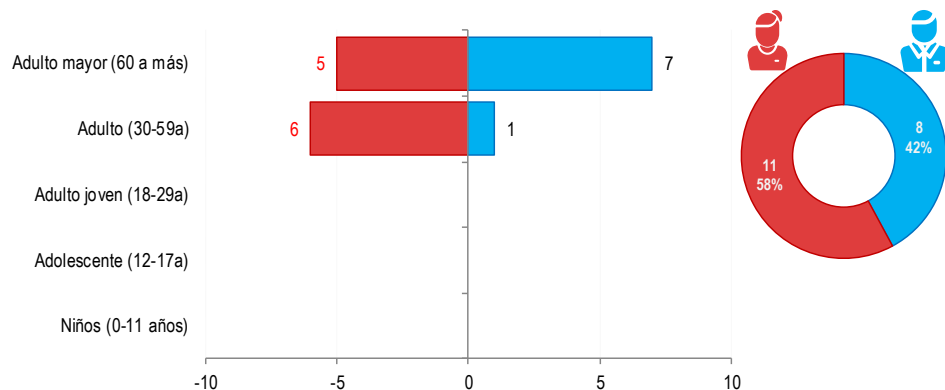
(\*) Hasta la SE. 10

# DIABETES MELLIT. NO INSULINODEPENDIENTE ATENDIDOS EN EL HOSPITAL HUACHO HUAURA OYÓN Y SBS 2024\*

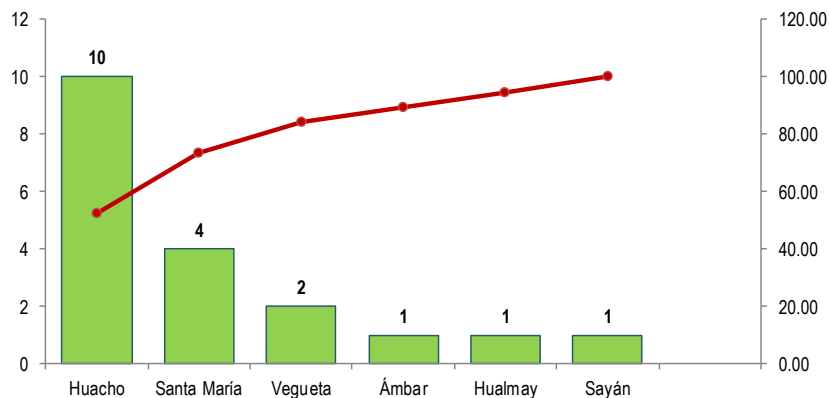
**Tendencia de Diabetes Mellit. No Insulinodep  
atendidos en el Hospital Huacho Huaura Oyón y SBS, periodo 2024\***



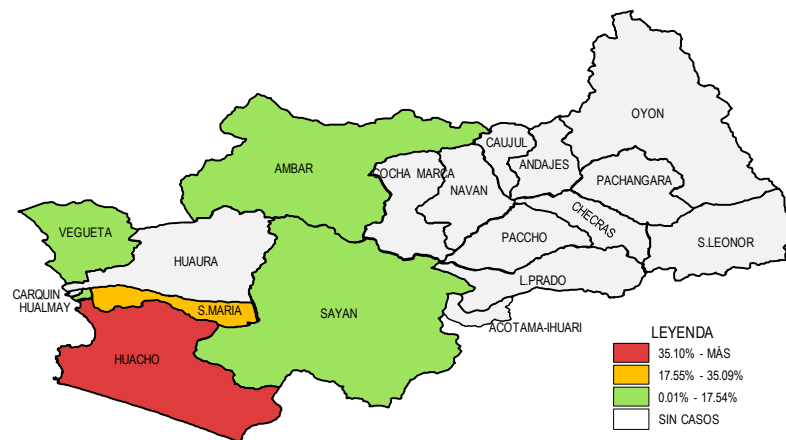
**Diabetes Mellit. No Insulinodep por grupo etáreo y sexo  
atendidos en el Hospital Huacho Huaura Oyón y SBS, periodo 2024\***



**Frecuencia acumulada de Diabetes Mellit. No Insulinodep por distritos  
atendidos en el Hospital Huacho Huaura Oyón y SBS, periodo 2024\***



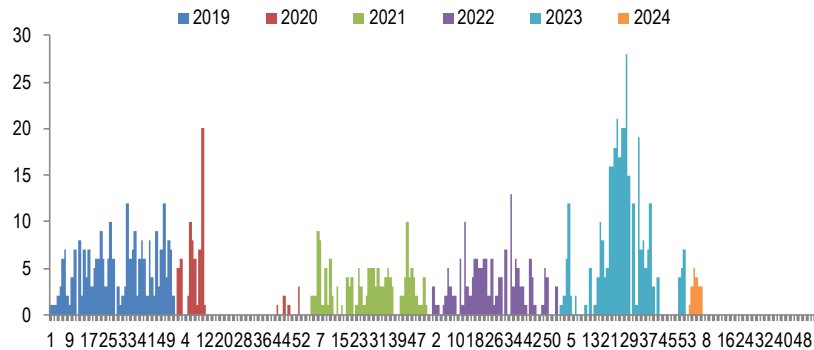
**Casos acumulados de Diabetes Mellit. No Insulinodep por distritos  
atendidos en el Hospital Huacho Huaura Oyón y SBS, periodo 2024\***



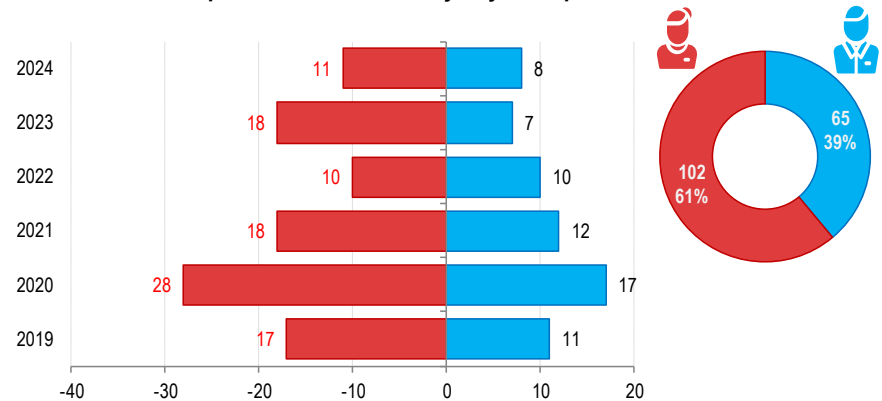


# DIABETES MELLIT. NO INSULINODEPENDIENTE ATENDIDOS EN EL HOSPITAL HUACHO HUAURA OYÓN Y SBS 2019\*-2024\*

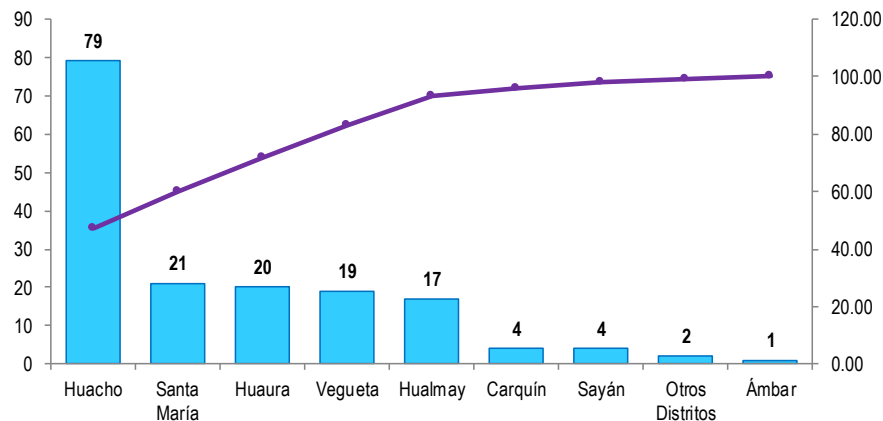
**Casos de Diabetes Mellit. No Insulinodep  
atendidos en el Hospital Huacho Huaura Oyón y SBS, periodo 2019\*-  
2024\***



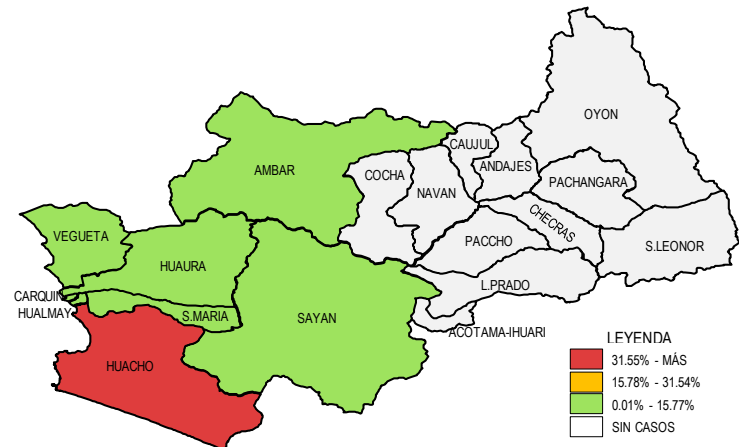
**Diabetes Mellit. No Insulinodep por grupo etáreo y sexo  
atendidos en el Hospital Huacho Huaura Oyón y SBS, periodo 2019\* - 2024\***



**Frecuencia acumulada de Diabetes Mellit. No Insulinodep por distritos  
atendidos en el Hospital Huacho Huaura Oyón y SBS, periodo 2019\*- 2024\***



**Casos acumulados de Diabetes Mellit. No Insulinodep por distritos  
atendidos en el Hospital Huacho Huaura Oyón y SBS, periodo 2019\* - 2024\***





# TENDENCIA Y TASAS DE VARIACIÓN E INCIDENCIA DE DIABETES MELLIT. NO INSULINODEPENDIENTE POR DISTRITOS ATENDIDOS EN EL HOSPITAL HUACHO HUAURA OYÓN Y SBS DEL 2019\* – 2024\*



| Provincia / Distritos                    | Casos atendidos en el Hospital Huacho Huaura Oyón y SBS |           |           |           |           |                      |           | Tasa de Variación | Proporción   |
|--|---|-----------|-----------|-----------|-----------|----------------------|-----------|-------------------|--------------|
|  | 2019*   | 2020*     | 2021*     | 2022*     | 2023*     | Promedio 2019 - 2023 | 2024*     |                   |              |
| <b>Hospital Huacho Huaura Oyón y SBS</b> | <b>27</b>   | <b>44</b> | <b>30</b> | <b>20</b> | <b>25</b> | <b>29</b>            | <b>19</b> | <b>-34.9</b>      | <b>-</b>     |
| <b>Prov. Huaura</b>                      | <b>27</b>   | <b>44</b> | <b>30</b> | <b>20</b> | <b>25</b> | <b>29</b>            | <b>19</b> | <b>-34.5</b>      | <b>100.0</b> |
| Huacho                                   | 13  | 22        | 10        | 14        | 10        | 14                   | 10        | -28.6             | 52.6         |
| Ámbar                                    | 0   | 0         | 0         | 0         | 0         | 0                    | 1         | 100.0             | 5.3          |
| Carquin                                  | 0   | 1         | 2         | 0         | 1         | 1                    | 0         | -100.0            | 0.0          |
| Checras                                  | 0   | 0         | 0         | 0         | 0         | 0                    | 0         | 0.0               | 0.0          |
| Hualmay                                  | 2   | 4         | 4         | 1         | 5         | 3                    | 1         | -66.7             | 5.3          |
| Huaura                                   | 4   | 8         | 4         | 1         | 3         | 4                    | 0         | -100.0            | 0.0          |
| L. Prado                                 | 0   | 0         | 0         | 0         | 0         | 0                    | 0         | 0.0               | 0.0          |
| Paccho                                   | 0   | 0         | 0         | 0         | 0         | 0                    | 0         | 0.0               | 0.0          |
| S. Leonor                                | 0   | 0         | 0         | 0         | 0         | 0                    | 0         | 0.0               | 0.0          |
| S. Maria                                 | 4   | 3         | 6         | 2         | 2         | 3                    | 4         | 33.3              | 21.1         |
| Sayán                                    | 1   | 1         | 0         | 0         | 1         | 1                    | 1         | 0.0               | 5.3          |
| Vegueta                                  | 3   | 5         | 4         | 2         | 3         | 3                    | 2         | -33.3             | 10.5         |
| <b>Prov. Oyón</b>                        | <b>0</b>  | <b>0</b>  | <b>0</b>  | <b>0</b>  | <b>0</b>  | <b>0</b>             | <b>0</b>  | <b>0.0</b>        | <b>0.00</b>  |
| Oyón                                     | 0   | 0         | 0         | 0         | 0         | 0                    | 0         | 0.0               | 0.00         |
| Andajes                                  | 0   | 0         | 0         | 0         | 0         | 0                    | 0         | 0.0               | 0.00         |
| Caujul                                   | 0   | 0         | 0         | 0         | 0         | 0                    | 0         | 0.0               | 0.00         |
| Cochamarca                               | 0   | 0         | 0         | 0         | 0         | 0                    | 0         | 0.0               | 0.00         |
| Navan                                    | 0   | 0         | 0         | 0         | 0         | 0                    | 0         | 0.0               | 0.00         |
| Pachangara                               | 0   | 0         | 0         | 0         | 0         | 0                    | 0         | 0.0               | 0.00         |
| Ihuari-Acotama                           | 0   | 0         | 0         | 0         | 0         | 0                    | 0         | 0.0               | 0.00         |
| Otros Distritos                          | 1   | 1         | 0         | 0         | 0         | 0                    | 0         | 0.0               | -            |

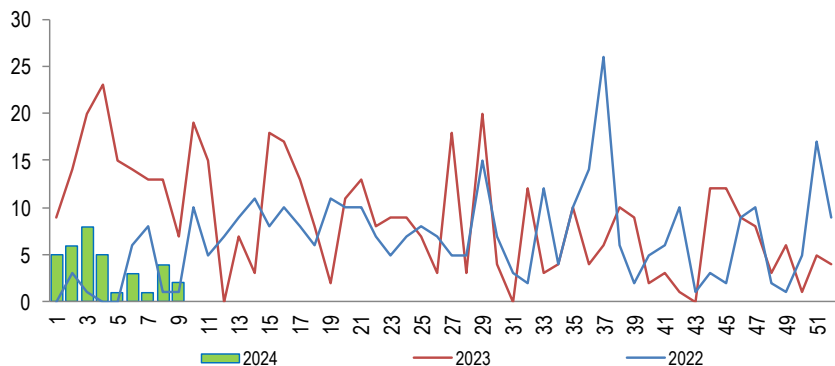
Fuente: Sistema de Vigilancia NotiWeb - Hospital Huacho Huaura Oyón y SBS

(\*) Hasta la SE. 10

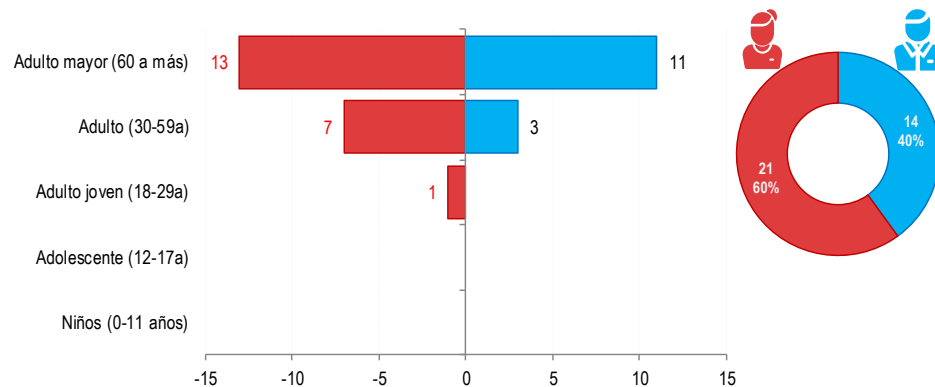
# HIPERTENSIÓN ARTERIAL

## ATENDIDOS EN EL HOSPITAL HUACHO HUAURA OYÓN Y SBS 2024\*

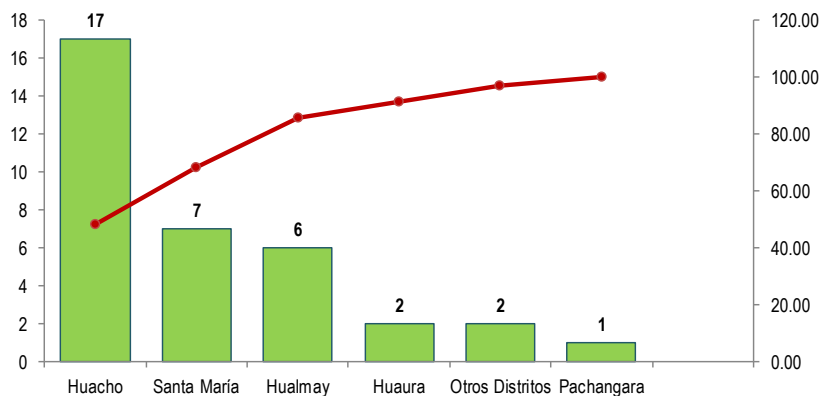
**Tendencia de Hipertensión Arterial**  
atendidos en el Hospital Huacho Huaura Oyón y SBS, periodo 2024\*



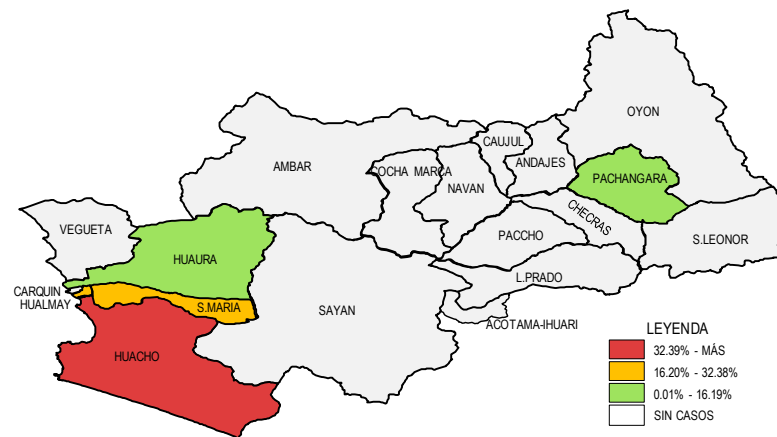
**Hipertensión Arterial por grupo etáreo y sexo**  
atendidos en el Hospital Huacho Huaura Oyón y SBS, periodo 2024\*



**Frecuencia acumulada de Hipertensión Arterial por distritos**  
atendidos en el Hospital Huacho Huaura Oyón y SBS, periodo 2024\*



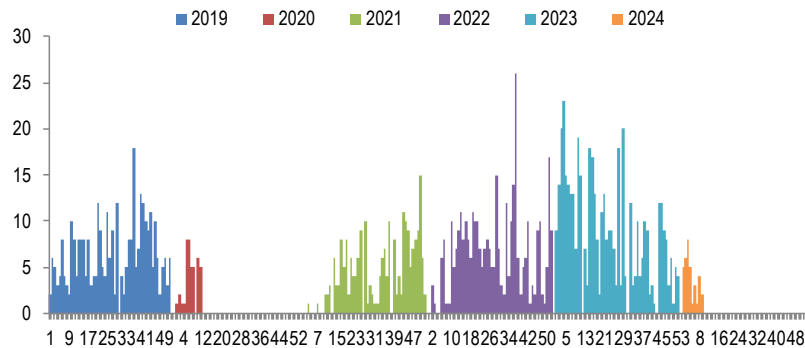
**Casos acumulados de Hipertensión Arterial por distritos**  
atendidos en el Hospital Huacho Huaura Oyón y SBS, periodo 2024\*



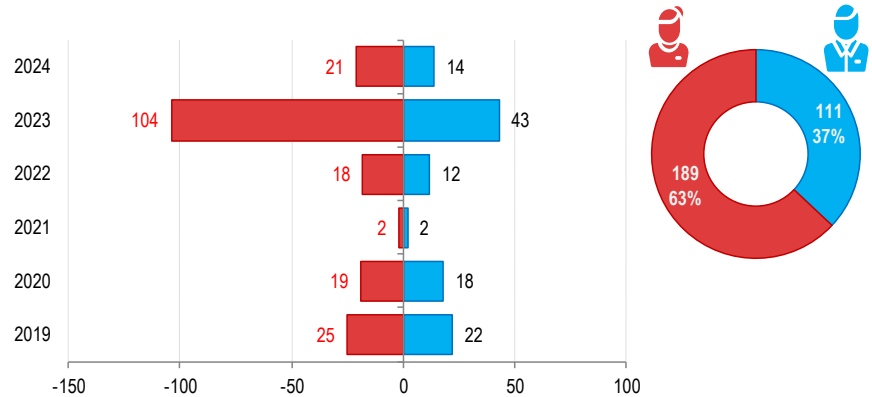
# HIPERTENSIÓN ARTERIAL

## ATENDIDOS EN EL HOSPITAL HUACHO HUAURA OYÓN Y SBS 2019\* - 2024\*

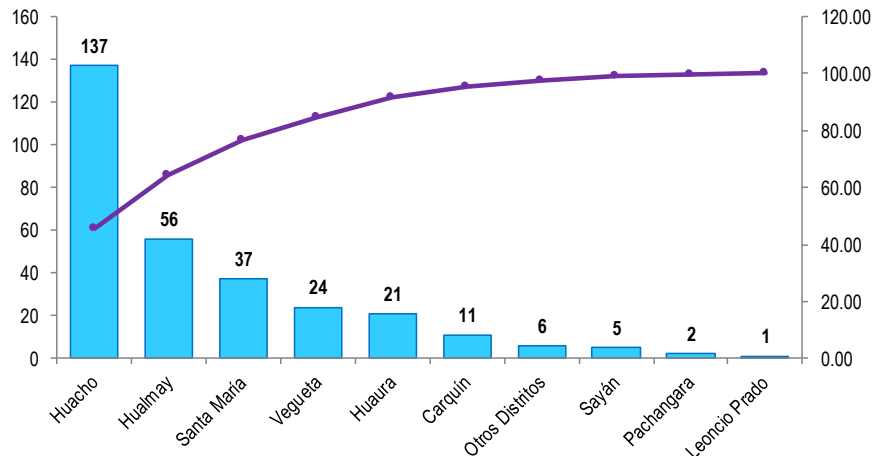
**Casos de Hipertensión Arterial**  
atendidos en el Hospital Huacho Huaura Oyón y SBS, periodo 2019\* - 2024\*



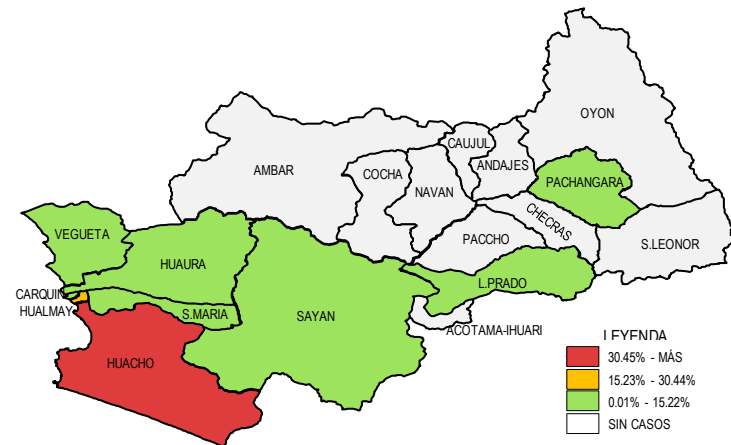
**Hipertensión Arterial por grupo étnico y sexo**  
atendidos en el Hospital Huacho Huaura Oyón y SBS, periodo 2019\* - 2024\*



**Frecuencia acumulada de Hipertensión Arterial por distritos**  
atendidos en el Hospital Huacho Huaura Oyón y SBS, periodo 2019\* - 2024\*



**Casos acumulados de Hipertensión Arterial por distritos**  
atendidos en el Hospital Huacho Huaura Oyón y SBS, periodo 2019\* - 2024\*





# TENDENCIA Y TASAS DE VARIACIÓN E INCIDENCIA DE HIPERTENSIÓN ARTERIAL POR DISTRITOS ATENDIDOS EN EL HOSPITAL HUACHO HUAURA OYÓN Y SBS DEL 2019\* – 2024\*



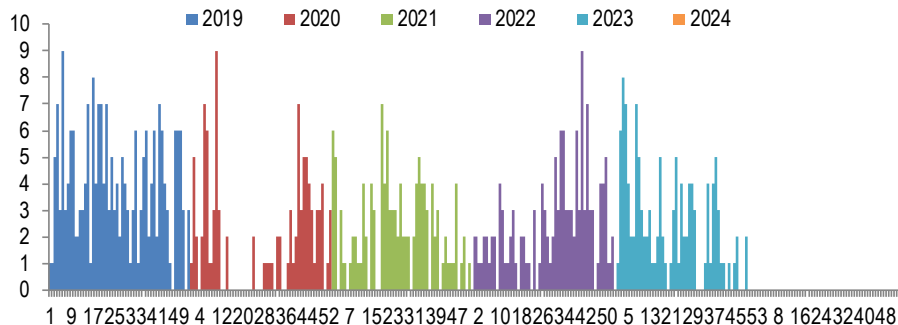
| Provincia / Distritos                    | Casos atendidos en el Hospital Huacho Huaura Oyón y SBS |           |          |           |            |                      |           | Tasa de Variación | Proporción  |
|--|---|-----------|----------|-----------|------------|----------------------|-----------|-------------------|-------------|
|  | 2019*   | 2020*     | 2021*    | 2022*     | 2023*      | Promedio 2019 - 2023 | 2024*     |                   |             |
| <b>Hospital Huacho Huaura Oyón y SBS</b> | <b>46</b>   | <b>37</b> | <b>4</b> | <b>29</b> | <b>145</b> | <b>52</b>            | <b>33</b> | <b>-36.8</b>      | <b>-</b>    |
| <b>Prov. Huaura</b>                      | <b>46</b>   | <b>37</b> | <b>4</b> | <b>29</b> | <b>144</b> | <b>52</b>            | <b>32</b> | <b>-38.5</b>      | <b>97.0</b> |
| Huacho                                   | 18  | 13        | 3        | 12        | 74         | 24                   | 17        | -29.2             | 51.5        |
| Ámbar                                    | 0   | 0         | 0        | 0         | 0          | 0                    | 0         | 0.0               | 0.0         |
| Carquin                                  | 0   | 4         | 0        | 2         | 5          | 2                    | 0         | -100.0            | 0.0         |
| Checras                                  | 0   | 0         | 0        | 0         | 0          | 0                    | 0         | 0.0               | 0.0         |
| Hualmay                                  | 7   | 7         | 0        | 9         | 27         | 10                   | 6         | -40.0             | 18.2        |
| Huaura                                   | 6   | 4         | 0        | 1         | 8          | 4                    | 2         | -50.0             | 6.1         |
| L.Prado                                  | 0   | 0         | 0        | 0         | 1          | 0                    | 0         | 0.0               | 0.0         |
| Paccho                                   | 0   | 0         | 0        | 0         | 0          | 0                    | 0         | 0.0               | 0.0         |
| S.Leonor                                 | 0   | 0         | 0        | 0         | 0          | 0                    | 0         | 0.0               | 0.0         |
| S.Maria                                  | 5   | 5         | 1        | 2         | 17         | 6                    | 7         | 16.7              | 21.2        |
| Sayán                                    | 0   | 0         | 0        | 2         | 3          | 1                    | 0         | -100.0            | 0.0         |
| Vegueta                                  | 10  | 4         | 0        | 1         | 9          | 5                    | 0         | -100.0            | 0.0         |
| <b>Prov. Oyón</b>                        | <b>0</b>  | <b>0</b>  | <b>0</b> | <b>0</b>  | <b>1</b>   | <b>0</b>             | <b>1</b>  | <b>100.0</b>      | <b>3.03</b> |
| Oyón                                     | 0   | 0         | 0        | 0         | 0          | 0                    | 0         | 0.0               | 0.00        |
| Andajes                                  | 0   | 0         | 0        | 0         | 0          | 0                    | 0         | 0.0               | 0.00        |
| Caujul                                   | 0   | 0         | 0        | 0         | 0          | 0                    | 0         | 0.0               | 0.00        |
| Cochamarca                               | 0   | 0         | 0        | 0         | 0          | 0                    | 0         | 0.0               | 0.00        |
| Navan                                    | 0   | 0         | 0        | 0         | 0          | 0                    | 0         | 0.0               | 0.00        |
| Pachangara                               | 0   | 0         | 0        | 0         | 1          | 0                    | 1         | 100.0             | 3.03        |
| Ihuari-Acotama                           | 0   | 0         | 0        | 0         | 0          | 0                    | 0         | 0.0               | 0.00        |
| Otros Distritos                          | 1   | 0         | 0        | 1         | 2          | 1                    | 2         | 100.0             | -           |

Fuente: Sistema de Vigilancia NotiWeb - Hospital Huacho Huaura Oyón y SBS

(\*) Hasta la SE. 10

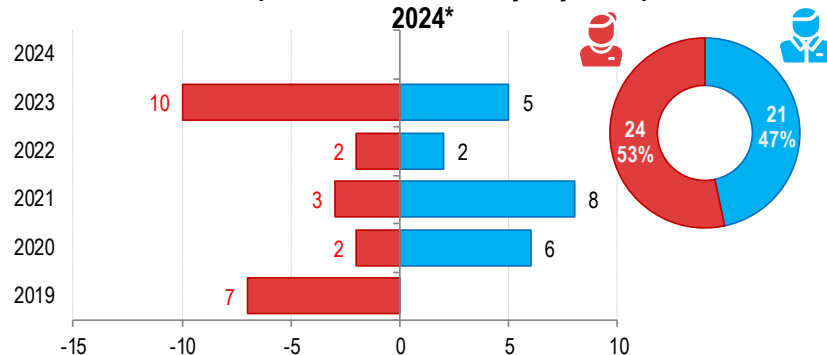
### Casos de Cáncer

atendidos en el Hospital Huacho Huaura Oyón y SBS, periodo 2019\* - 2024\*



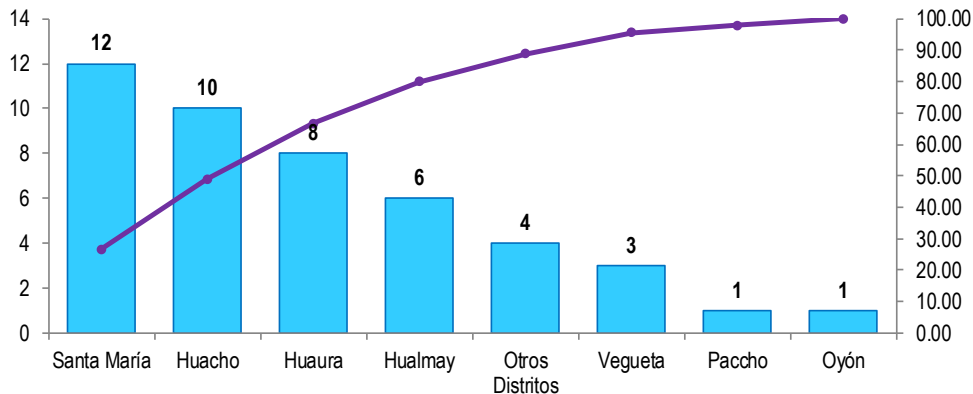
### Cáncer por grupo étnico y sexo

atendidos en el Hospital Huacho Huaura Oyón y SBS, periodo 2019\* - 2024\*



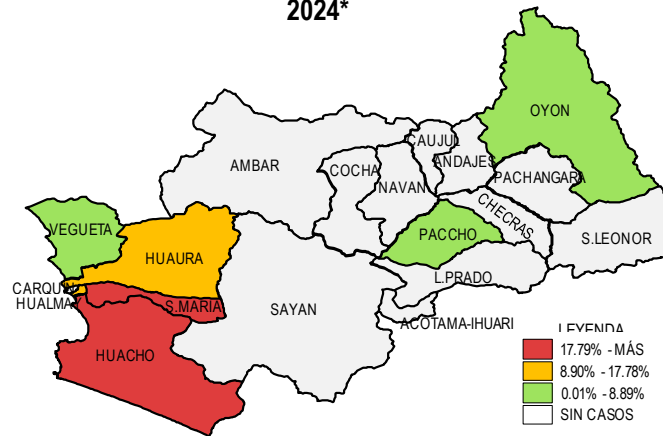
### Frecuencia acumulada de Cáncer por distritos

atendidos en el Hospital Huacho Huaura Oyón y SBS, periodo 2019\* - 2024\*



### Casos acumulados de Cáncer por distritos

atendidos en el Hospital Huacho Huaura Oyón y SBS, periodo 2019\* - 2024\*





# TENDENCIA Y TASAS DE VARIACIÓN E INCIDENCIA DE CÁNCER POR DISTRITOS ATENDIDOS EN EL HOSPITAL HUACHO HUAURA OYÓN Y SBS DEL 2019\* – 2024\*



| Provincia / Distritos                    | Casos atendidos en el HOSPITAL Huacho Huaura Oyón y SBS |          |          |          |           |                      |          | Tasa de Variación | Proporción |
|--|---|----------|----------|----------|-----------|----------------------|----------|-------------------|------------|
|  | 2019*   | 2020*    | 2021*    | 2022*    | 2023*     | Promedio 2019 - 2023 | 2024*    |                   |            |
| <b>Hospital Huacho Huaura Oyón y SBS</b> | <b>6</b>  | <b>7</b> | <b>9</b> | <b>4</b> | <b>15</b> | <b>8</b>             | <b>0</b> | <b>-100.0</b>     | <b>-</b>   |
| <b>Prov. Huaura</b>                      | <b>6</b>  | <b>7</b> | <b>9</b> | <b>4</b> | <b>14</b> | <b>8</b>             | <b>0</b> | <b>-100.0</b>     | <b>-</b>   |
| Huacho                                   | 1   | 4        | 3        | 0        | 2         | 2                    | 0        | -100.0            | -          |
| Ámbar                                    | 0   | 0        | 0        | 0        | 0         | 0                    | 0        | 0.0               | -          |
| Carquin                                  | 0   | 0        | 0        | 0        | 0         | 0                    | 0        | 0.0               | -          |
| Checras                                  | 0   | 0        | 0        | 0        | 0         | 0                    | 0        | 0.0               | -          |
| Hualmay                                  | 0   | 1        | 0        | 0        | 5         | 1                    | 0        | -100.0            | -          |
| Huaura                                   | 0   | 0        | 4        | 2        | 2         | 2                    | 0        | -100.0            | -          |
| L. Prado                                 | 0   | 0        | 0        | 0        | 0         | 0                    | 0        | 0.0               | -          |
| Paccho                                   | 1   | 0        | 0        | 0        | 0         | 0                    | 0        | 0.0               | -          |
| S. Leonor                                | 0   | 0        | 0        | 0        | 0         | 0                    | 0        | 0.0               | -          |
| S. Maria                                 | 4   | 2        | 1        | 2        | 3         | 2                    | 0        | -100.0            | -          |
| Sayán                                    | 0   | 0        | 0        | 0        | 0         | 0                    | 0        | 0.0               | -          |
| Vegueta                                  | 0   | 0        | 1        | 0        | 2         | 1                    | 0        | -100.0            | -          |
| <b>Prov. Oyón</b>                        | <b>0</b>  | <b>0</b> | <b>0</b> | <b>0</b> | <b>1</b>  | <b>0</b>             | <b>0</b> | <b>0.0</b>        | <b>-</b>   |
| Oyón                                     | 0   | 0        | 0        | 0        | 1         | 0                    | 0        | 0.0               | -          |
| Andajes                                  | 0   | 0        | 0        | 0        | 0         | 0                    | 0        | 0.0               | -          |
| Caujul                                   | 0   | 0        | 0        | 0        | 0         | 0                    | 0        | 0.0               | -          |
| Cochamarca                               | 0   | 0        | 0        | 0        | 0         | 0                    | 0        | 0.0               | -          |
| Navan                                    | 0   | 0        | 0        | 0        | 0         | 0                    | 0        | 0.0               | -          |
| Pachangara                               | 0   | 0        | 0        | 0        | 0         | 0                    | 0        | 0.0               | -          |
| Ihuari-Acotama                           | 0   | 0        | 0        | 0        | 0         | 0                    | 0        | 0.0               | -          |
| Otros Distritos                          | 1   | 1        | 2        | 0        | 0         | 1                    | 0        | -100.0            | -          |

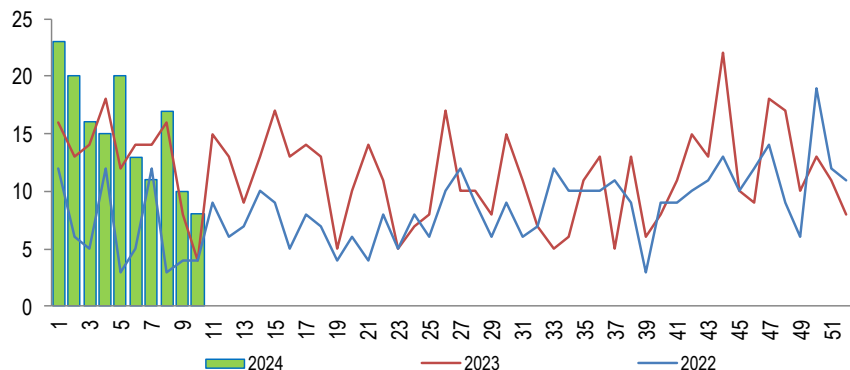
Fuente: Sistema de Vigilancia de Cáncer - Hospital Huacho Huaura Oyón y SBS

(\*) Hasta la SE. 10

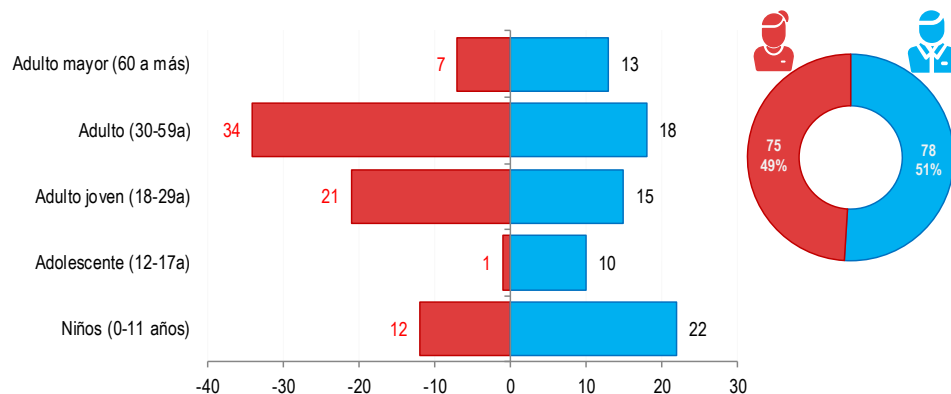
# MORDEDURA CANINA

## ATENDIDOS EN EL HOSPITAL HUACHO HUAURA OYÓN Y SBS 2024\*

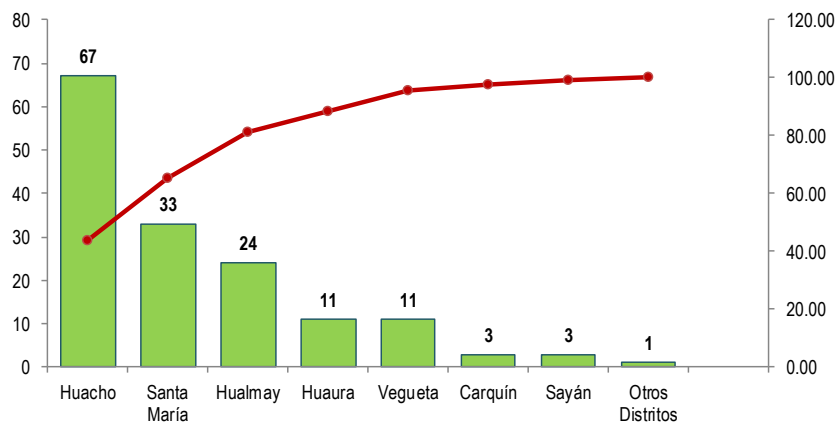
**Tendencia de Mordedura Canina**  
atendidos en el Hospital Huacho Huaura Oyón y SBS, periodo 2024\*



**Mordedura Canina por grupo etáreo y sexo**  
atendidos en el Hospital Huacho Huaura Oyón y SBS, periodo 2024\*



**Frecuencia acumulada de Mordedura Canina por distritos**  
atendidos en el Hospital Huacho Huaura Oyón y SBS, periodo 2024\*



**Casos acumulados de Mordedura Canina por distritos**  
atendidos en el Hospital Huacho Huaura Oyón y SBS, periodo 2024\*

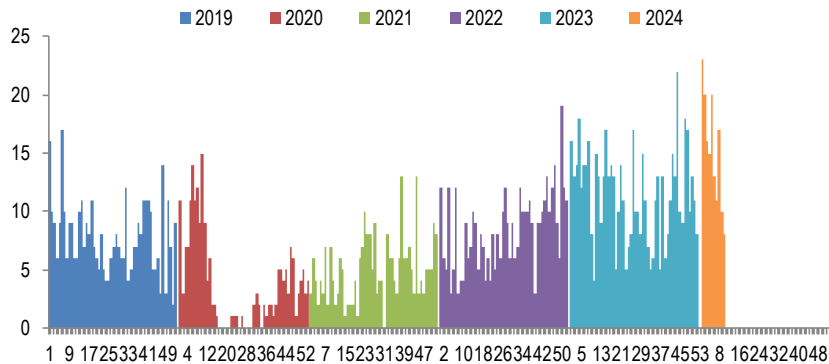




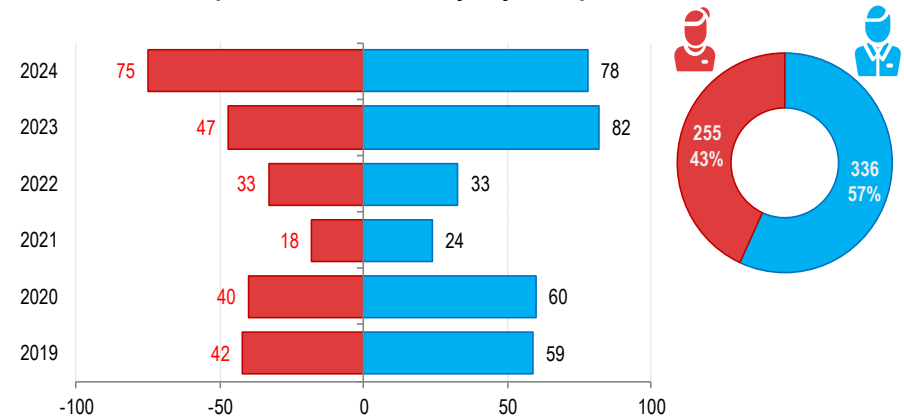
# MORDEDURA CANINA

## ATENDIDOS EN EL HOSPITAL HUACHO HUAURA OYÓN Y SBS 2019\* - 2024\*

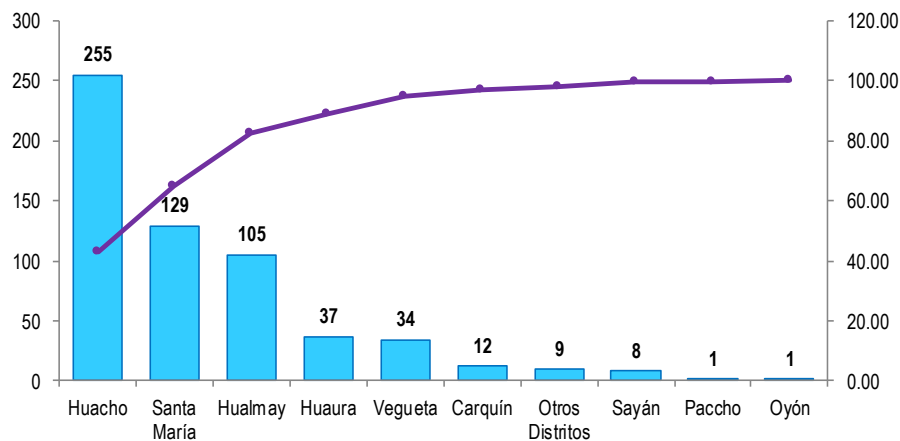
**Casos de Mordedura Canina**  
atendidos en el Hospital Huacho Huaura Oyón y SBS, periodo 2019\* - 2024\*



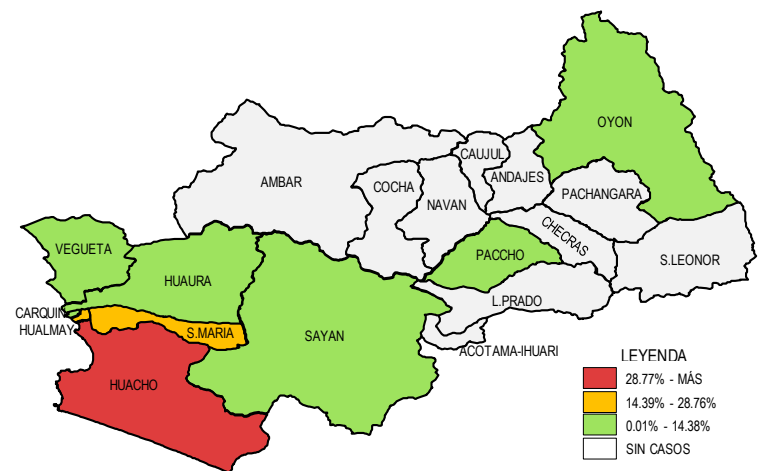
**Mordedura Canina por grupo étnico y sexo**  
atendidos en el Hospital Huacho Huaura Oyón y SBS, periodo 2019\* - 2024\*



**Frecuencia acumulada de Mordedura Canina por distritos**  
atendidos en el Hospital Huacho Huaura Oyón y SBS, periodo 2019\* - 2024\*



**Casos acumulados de Mordedura Canina por distritos**  
atendidos en el Hospital Huacho Huaura Oyón y SBS, periodo 2019\* - 2024\*





# TENDENCIA Y TASAS DE VARIACIÓN E INCIDENCIA DE MORDEDURA CANINA POR DISTRITOS ATENDIDOS EN EL HOSPITAL HUACHO HUAURA OYÓN Y SBS DEL 2019\* – 2024\*



| Provincia / Distritos                    | Casos atendidos en el Hospital Huacho Huaura Oyón y SBS |           |           |           |            |                      |            | Tasa de Variación | Proporción   |
|--|---|-----------|-----------|-----------|------------|----------------------|------------|-------------------|--------------|
|  | 2019*   | 2020*     | 2021*     | 2022*     | 2023*      | Promedio 2019 - 2023 | 2024*      |                   |              |
| <b>Hospital Huacho Huaura Oyón y SBS</b> | <b>99</b>   | <b>98</b> | <b>41</b> | <b>65</b> | <b>127</b> | <b>86</b>            | <b>152</b> | <b>76.7</b>       | <b>-</b>     |
| <b>Prov. Huaura</b>                      | <b>99</b>   | <b>97</b> | <b>41</b> | <b>65</b> | <b>127</b> | <b>86</b>            | <b>152</b> | <b>76.7</b>       | <b>100.0</b> |
| Huacho                                   | 51  | 37        | 22        | 28        | 50         | 38                   | 67         | 76.3              | 44.1         |
| Ámbar                                    | 0   | 0         | 0         | 0         | 0          | 0                    | 0          | 0.0               | 0.0          |
| Carquin                                  | 1   | 3         | 1         | 2         | 2          | 2                    | 3          | 50.0              | 2.0          |
| Checras                                  | 0   | 0         | 0         | 0         | 0          | 0                    | 0          | 0.0               | 0.0          |
| Hualmay                                  | 16  | 20        | 6         | 8         | 31         | 16                   | 24         | 50.0              | 15.8         |
| Huaura                                   | 4   | 6         | 3         | 5         | 8          | 5                    | 11         | 120.0             | 7.2          |
| L.Prado                                  | 0   | 0         | 0         | 0         | 0          | 0                    | 0          | 0.0               | 0.0          |
| Paccho                                   | 0   | 1         | 0         | 0         | 0          | 0                    | 0          | 0.0               | 0.0          |
| S.Leonor                                 | 0   | 0         | 0         | 0         | 0          | 0                    | 0          | 0.0               | 0.0          |
| S.Maria                                  | 17  | 26        | 6         | 15        | 32         | 19                   | 33         | 73.7              | 21.7         |
| Sayán                                    | 1   | 0         | 1         | 2         | 1          | 1                    | 3          | 200.0             | 2.0          |
| Veguela                                  | 9   | 4         | 2         | 5         | 3          | 5                    | 11         | 120.0             | 7.2          |
| <b>Prov. Oyón</b>                        | <b>0</b>  | <b>1</b>  | <b>0</b>  | <b>0</b>  | <b>0</b>   | <b>0</b>             | <b>0</b>   | <b>0.0</b>        | <b>0.00</b>  |
| Oyón                                     | 0   | 1         | 0         | 0         | 0          | 0                    | 0          | 0.0               | 0.00         |
| Andajes                                  | 0   | 0         | 0         | 0         | 0          | 0                    | 0          | 0.0               | 0.00         |
| Caujul                                   | 0   | 0         | 0         | 0         | 0          | 0                    | 0          | 0.0               | 0.00         |
| Cocharmarca                              | 0   | 0         | 0         | 0         | 0          | 0                    | 0          | 0.0               | 0.00         |
| Navan                                    | 0   | 0         | 0         | 0         | 0          | 0                    | 0          | 0.0               | 0.00         |
| Pachangara                               | 0   | 0         | 0         | 0         | 0          | 0                    | 0          | 0.0               | 0.00         |
| Ihuari-Acotama                           | 0   | 0         | 0         | 0         | 0          | 0                    | 0          | 0.0               | 0.00         |
| Otros Distritos                          | 2   | 2         | 1         | 1         | 2          | 2                    | 1          | -50.0             | -            |

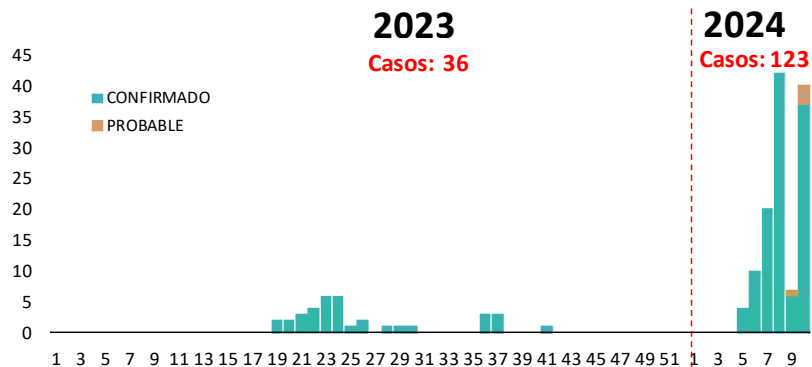
Fuente: Sistema de Vigilancia NotiWeb - Hospital Huacho Huaura Oyón y SBS

(\*) Hasta la SE. 10

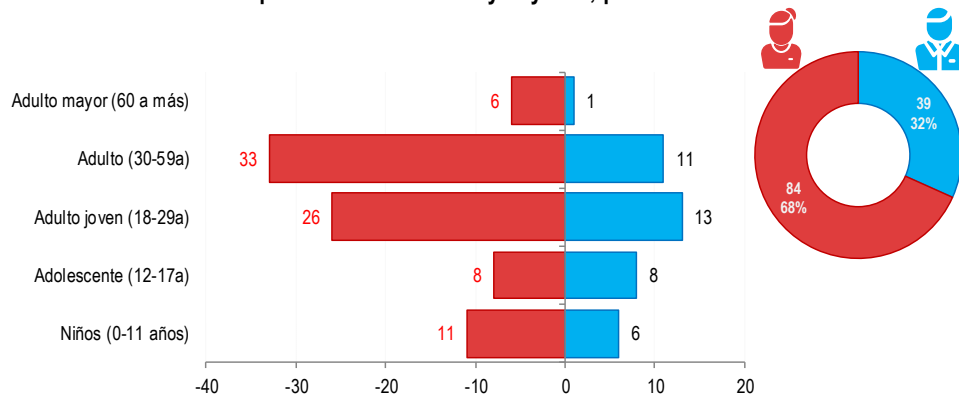
# DENGUE

## ATENDIDOS EN EL HOSPITAL HUACHO HUAURA OYÓN Y SBS 2024\*

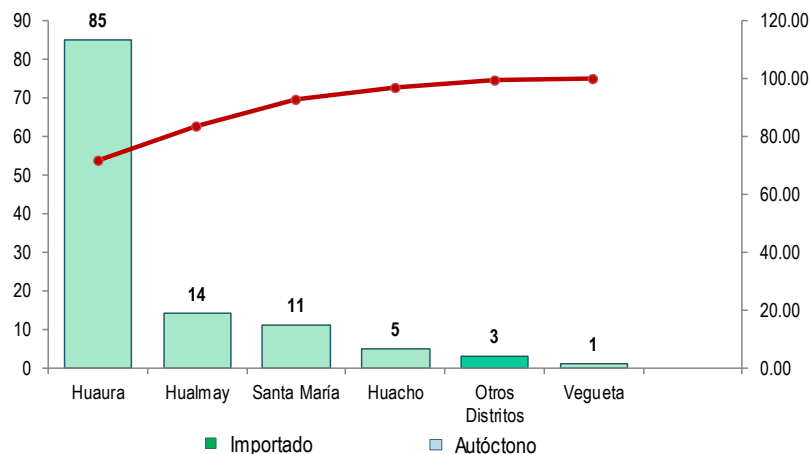
Tendencia de casos de Dengue  
atendidos en el Hospital Huacho Huaura Oyón y SBS, periodo: 2024\*



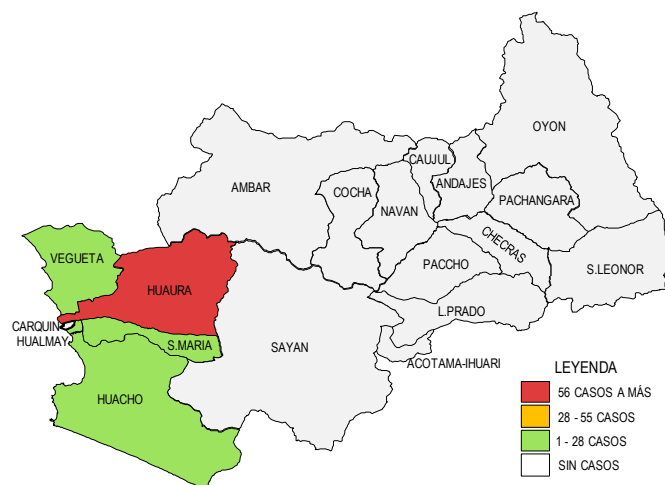
Dengue por grupo etáreo y sexo  
atendidos en el Hospital Huacho Huaura Oyón y SBS, periodo: 2024\*



Frecuencia acumulada de Dengue por distritos  
atendidos en el Hospital Huacho Huaura Oyón y SBS, periodo: 2024\*



Casos acumulados de Dengue por distritos  
atendidos en el Hospital Huacho Huaura Oyón y SBS, periodo: 2024\*





# CASOS DE DENGUE SEGÚN TIPO DE DIAGNÓSTICOS Y DISTRITOS ATENDIDOS EN EL HOSPITAL HUACHO HUAURA OYÓN Y SBS 2024\*



| Provincias      | Distritos         | Casos     |             | Conmorbididades | Hospitalizados | Fallecidos | Letalidad |
|-----------------|-------------------|-----------|-------------|-----------------|----------------|------------|-----------|
|                 |                   | Probables | Confirmados |                 |                |            |           |
| Huaura          | Huacho            | 0         | 5           | 0               | 0              | 0          | 0.00%     |
|                 | Ámbar             | 0         | 0           | 0               | 0              | 0          | 0.00%     |
|                 | Caleta de Carquín | 0         | 0           | 0               | 0              | 0          | 0.00%     |
|                 | Checras           | 0         | 0           | 0               | 0              | 0          | 0.00%     |
|                 | Hualmay           | 0         | 14          | 0               | 1              | 0          | 0.00%     |
|                 | Huaura            | 0         | 85          | 4               | 12             | 0          | 0.00%     |
|                 | Leoncio Prado     | 0         | 0           | 0               | 0              | 0          | 0.00%     |
|                 | Paccho            | 0         | 0           | 0               | 0              | 0          | 0.00%     |
|                 | Santa Leonor      | 0         | 0           | 0               | 0              | 0          | 0.00%     |
|                 | Santa María       | 0         | 11          | 0               | 1              | 0          | 0.00%     |
|                 | Sayán             | 0         | 0           | 0               | 0              | 0          | 0.00%     |
|                 | Vegueta           | 0         | 1           | 1               | 0              | 0          | 0.00%     |
| Oyón            | Oyón              | 0         | 0           | 0               | 0              | 0          | 0.00%     |
|                 | Andajes           | 0         | 0           | 0               | 0              | 0          | 0.00%     |
|                 | Caujul            | 0         | 0           | 0               | 0              | 0          | 0.00%     |
|                 | Cochamarca        | 0         | 0           | 0               | 0              | 0          | 0.00%     |
|                 | Navan             | 0         | 0           | 0               | 0              | 0          | 0.00%     |
|                 | Pachangara        | 0         | 0           | 0               | 0              | 0          | 0.00%     |
| Huaral          | Ihuari - Acotama  | 0         | 0           | 0               | 0              | 0          | 0.00%     |
| Otros Distritos | Otros Distritos   | 4         | 3           | 0               | 2              | 0          | 0.00%     |
| Total           |                   | 4         | 119         | 5               | 16             | 0          | 0.00%     |

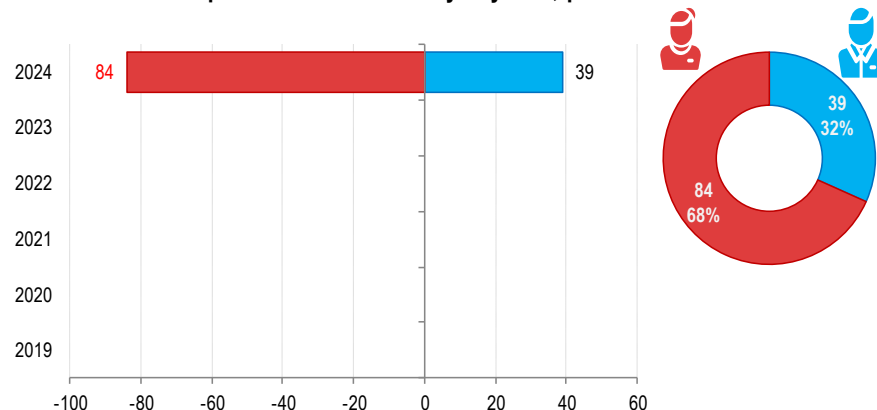
Fuente: Sistema de Vigilancia NotiWeb - Hospital Huacho Huaura Oyón y SBS

(\*) Hasta la SE. 10 - 2024

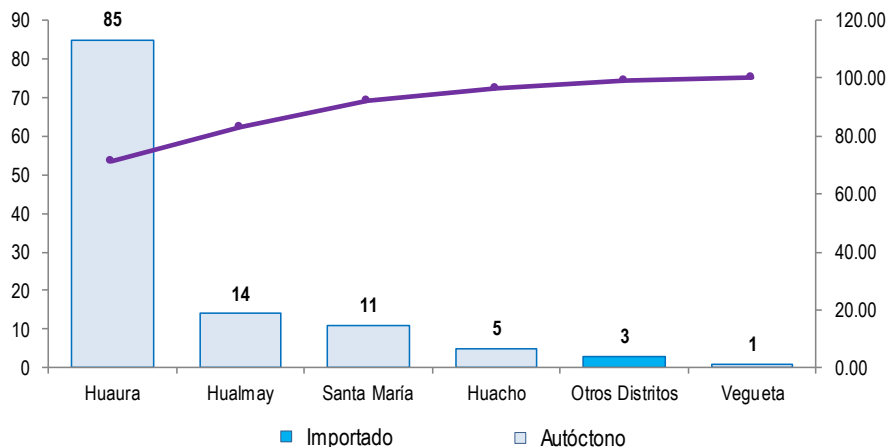
**Casos de Dengue según tipo de Diagnóstico**  
atendidos en el Hospital Huacho Huaura Oyón y SBS, periodo 2019\*-2024\*



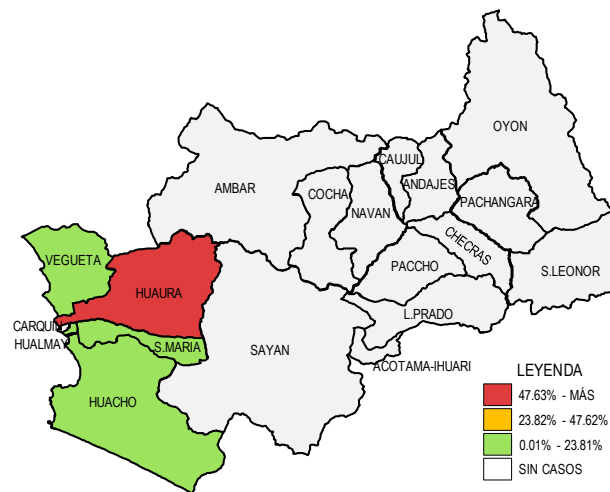
**Dengue por grupo etáreo y sexo**  
atendidos en el Hospital Huacho Huaura Oyón y SBS, periodo 2019\* - 2024\*



**Frecuencia acumulada de Dengue por distritos**  
atendidos en el Hospital Huacho Huaura Oyón y SBS, periodo 2019\* - 2024\*



**Casos acumulados de Dengue por distritos**  
atendidos en el Hospital Huacho Huaura Oyón y SBS, periodo 2019\* - 2024\*





# TENDENCIA Y TASAS DE VARIACIÓN E INCIDENCIA DE DENGUE POR DISTRITOS ATENDIDOS EN EL HOSPITAL HUACHO HUAURA OYÓN Y SBS DEL 2019\* – 2024\*



| Provincia / Distritos                    | Casos atendidos en el Hopsital Huacho Huaura Oyón y SBS |          |          |          |          |                      |            | Tasa de Variación | Proporción   |
|--|---|----------|----------|----------|----------|----------------------|------------|-------------------|--------------|
|  | 2019*   | 2020*    | 2021*    | 2022*    | 2023*    | Promedio 2019 - 2023 | 2024*      |                   |              |
| <b>Hospital Huacho Huaura Oyón y SBS</b> | <b>0</b>  | <b>0</b> | <b>0</b> | <b>0</b> | <b>0</b> | <b>0</b>             | <b>118</b> | <b>100.0</b>      | <b>-</b>     |
| <b>Prov.Huaura</b>                       | <b>0</b>  | <b>0</b> | <b>0</b> | <b>0</b> | <b>0</b> | <b>0</b>             | <b>118</b> | <b>100.0</b>      | <b>100.0</b> |
| Huacho                                   | 0   | 0        | 0        | 0        | 0        | 0                    | 5          | 100.0             | 4.2          |
| Ámbar                                    | 0   | 0        | 0        | 0        | 0        | 0                    | 0          | 0.0               | 0.0          |
| Carquin                                  | 0   | 0        | 0        | 0        | 0        | 0                    | 0          | 0.0               | 0.0          |
| Checras                                  | 0   | 0        | 0        | 0        | 0        | 0                    | 0          | 0.0               | 0.0          |
| Hualmay                                  | 0   | 0        | 0        | 0        | 0        | 0                    | 14         | 100.0             | 11.9         |
| Huaura                                   | 0   | 0        | 0        | 0        | 0        | 0                    | 86         | 100.0             | 72.9         |
| L.Prado                                  | 0   | 0        | 0        | 0        | 0        | 0                    | 0          | 0.0               | 0.0          |
| Paccho                                   | 0   | 0        | 0        | 0        | 0        | 0                    | 0          | 0.0               | 0.0          |
| S.Leonor                                 | 0   | 0        | 0        | 0        | 0        | 0                    | 0          | 0.0               | 0.0          |
| S.Maria                                  | 0   | 0        | 0        | 0        | 0        | 0                    | 11         | 100.0             | 9.3          |
| Sayán                                    | 0   | 0        | 0        | 0        | 0        | 0                    | 0          | 0.0               | 0.0          |
| Vegueta                                  | 0   | 0        | 0        | 0        | 0        | 0                    | 2          | 100.0             | 1.7          |
| <b>Prov. Oyón</b>                        | <b>0</b>  | <b>0</b> | <b>0</b> | <b>0</b> | <b>0</b> | <b>0</b>             | <b>0</b>   | <b>0.0</b>        | <b>0.00</b>  |
| Oyón                                     | 0   | 0        | 0        | 0        | 0        | 0                    | 0          | 0.0               | 0.00         |
| Andajes                                  | 0   | 0        | 0        | 0        | 0        | 0                    | 0          | 0.0               | 0.00         |
| Caujul                                   | 0   | 0        | 0        | 0        | 0        | 0                    | 0          | 0.0               | 0.00         |
| Cocharmarca                              | 0   | 0        | 0        | 0        | 0        | 0                    | 0          | 0.0               | 0.00         |
| Navan                                    | 0   | 0        | 0        | 0        | 0        | 0                    | 0          | 0.0               | 0.00         |
| Pachangara                               | 0   | 0        | 0        | 0        | 0        | 0                    | 0          | 0.0               | 0.00         |
| Ihuari-Acotama                           | 0   | 0        | 0        | 0        | 0        | 0                    | 0          | 0.0               | 0.00         |
| Otros Distritos                          | 0   | 0        | 0        | 0        | 0        | 0                    | 5          | 100.0             | -            |

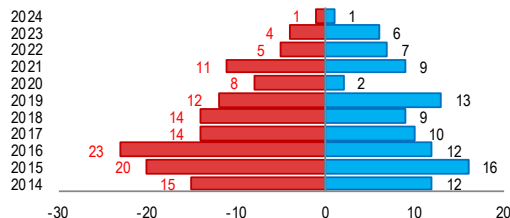
Fuente: Sistema de Vigilancia NotiWeb - Hospital Huacho Huaura Oyón y SBS

(\*) Hasta la SE. 10

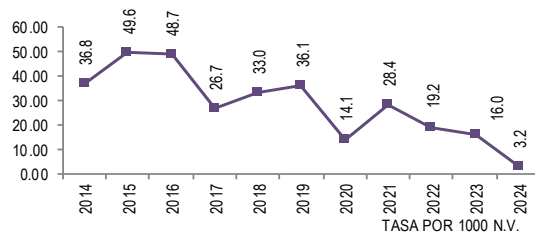
# MUERTE FETAL

## ATENDIDOS EN EL HOSPITAL HUACHO HUAURA OYÓN Y SBS 2014 - 2024\*

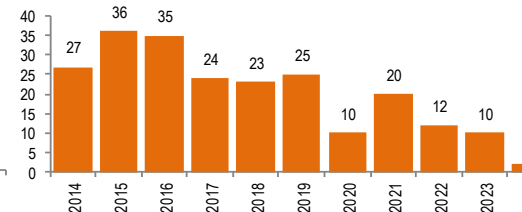
**Mortalidad fetal por años y sexo**  
atendidos en el Hospital Huacho Huaura Oyón y SBS periodo:  
2014 - 2024\*



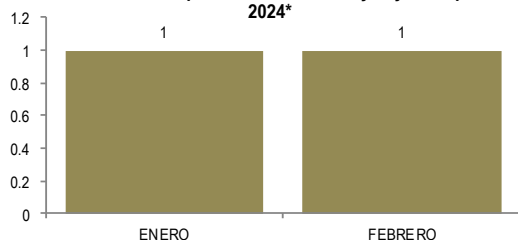
**Tasa de Mortalidad fetal por años**  
atendidos en el Hospital Huacho Huaura Oyón y SBS periodo:  
2014 - 2024\*



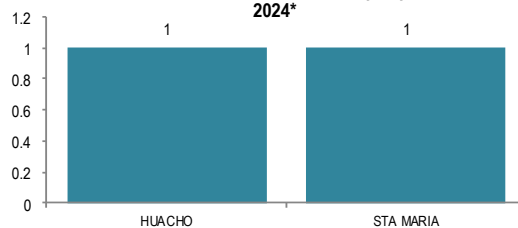
**Mortalidad fetal por años**  
atendidos en el Hospital Huacho Huaura Oyón y SBS periodo: 2014 - 2024\*



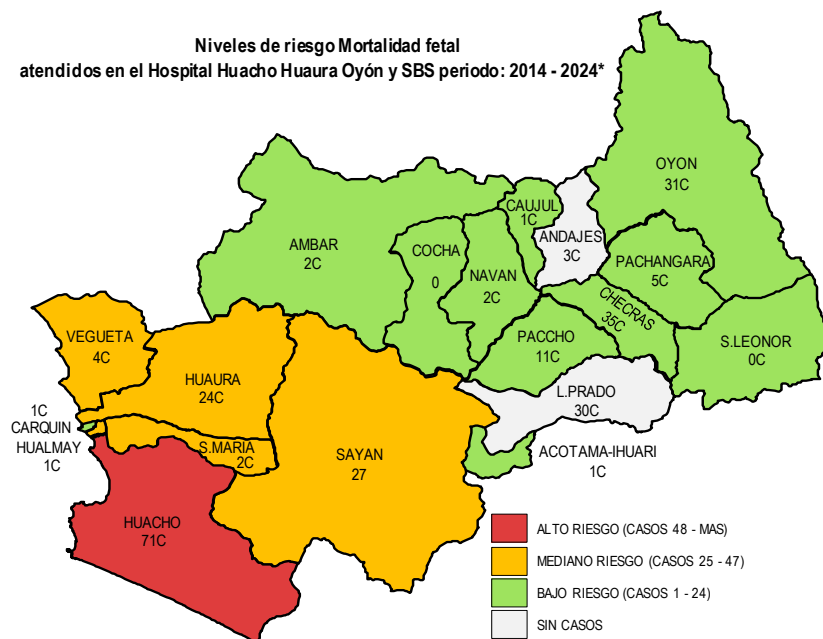
**Mortalidad fetal por meses**  
atendidos en el Hospital Huacho Huaura Oyón y SBS - periodo:  
2024\*



**Mortalidad fetal por distritos**  
atendidos en el Hospital Huacho Huaura Oyón y SBS - periodo:  
2024\*



**Niveles de riesgo Mortalidad fetal**  
atendidos en el Hospital Huacho Huaura Oyón y SBS periodo: 2014 - 2024\*



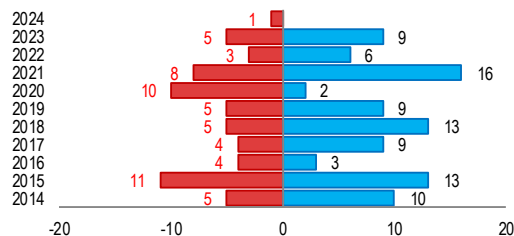
Fuente: Sistema de Vigilancia NotiWeb - Hospital Huacho Huaura Oyón y SBS

(\*) Hasta la SE. 10 - 2024

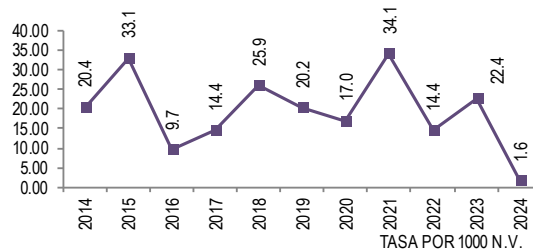
# MUERTE NEONATAL

## ATENDIDOS EN EL HOSPITAL HUACHO HUAURA OYÓN Y SBS 2014 - 2024\*

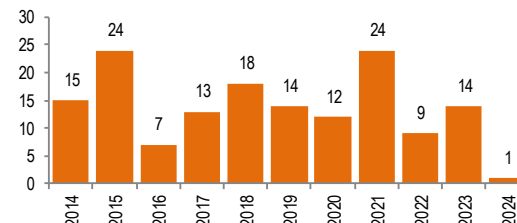
**Muerte neonatal por años y sexo**  
atendidos en el Hospital Huacho Huaura Oyón y SBS periodo :2014 - 2024\*




**Tasa de Muerte neonatal por años**  
atendidos en el Hospital Huacho Huaura Oyón y SBS periodo :2014 - 2024\*




**Muerte neonatal por años**  
atendidos en el Hospital Huacho Huaura Oyón y SBS periodo :2014 - 2024\*



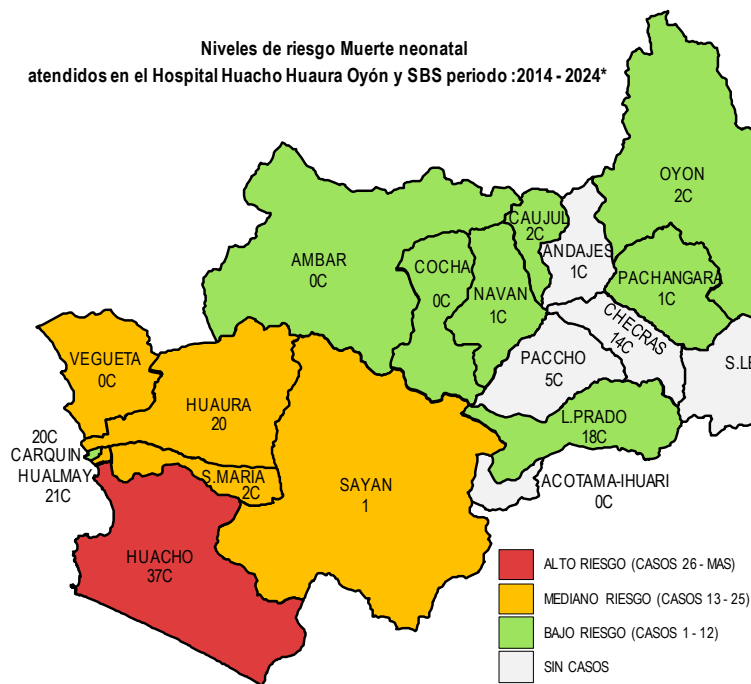
**Muerte neonatal por meses**  
atendidos en el Hospital Huacho Huaura Oyón y SBS - periodo 2024\*



**Muerte neonatal por distritos**  
atendidos en el Hospital Huacho Huaura Oyón y SBS - periodo 2024\*



**Niveles de riesgo Muerte neonatal**  
atendidos en el Hospital Huacho Huaura Oyón y SBS periodo :2014 - 2024\*







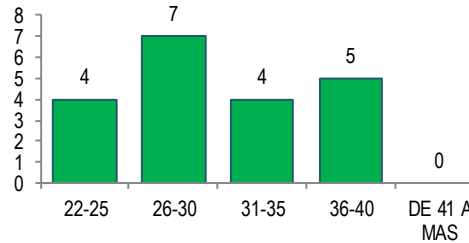
# VIGILANCIA DE MORTALIDAD FETAL- NEONATAL ATENDIDOS EN EL HOSPITAL HUACHO HUAURA OYÓN Y SBS 2022 - 2024\*



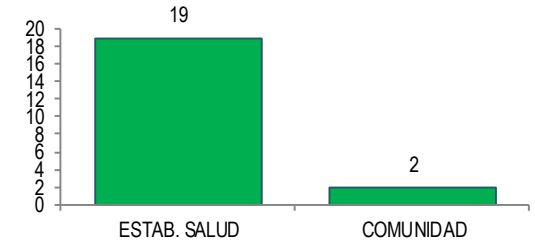
**Mortalidad Fetal - Neonatal - periodo 2022**

| Peso / Gramos | Mte. Fetal | Mte. Neonatal |            |             | Total Neonatal |
|---------------|------------|---------------|------------|-------------|----------------|
|               |            | < 24 Hrs.     | 1 - 7 Días | 8 - 28 Días |                |
| 500-999       | 6          | 0             | 3          | 0           | 3              |
| 1000-1499     | 2          | 0             | 0          | 0           | 0              |
| 1500-1999     | 0          | 1             | 1          | 1           | 3              |
| 2000-2499     | 0          | 0             | 1          | 0           | 1              |
| 2500-2999     | 2          | 0             | 1          | 0           | 1              |
| DE 3000 A MAS | 2          | 1             | 0          | 0           | 1              |
| Total         | 12         | 2             | 6          | 1           | 9              |

**Mortalidad Fetal - Neonatal según edad gestacional (periodo 2022)**



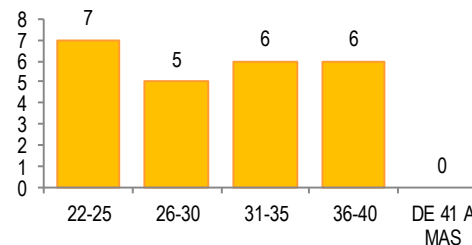
**Mortalidad Fetal - Neonatal según lugar de muerte (periodo 2022)**



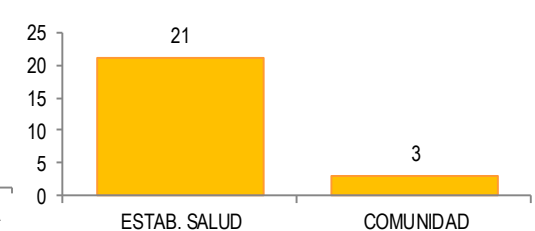
**Mortalidad Fetal - Neonatal - periodo 2023**

| Peso / Gramos | Mte. Fetal | Mte. Neonatal |            |             | Total Neonatal |
|---------------|------------|---------------|------------|-------------|----------------|
|               |            | < 24 Hrs.     | 1 - 7 Días | 8 - 28 Días |                |
| 500-999       | 2          | 5             | 1          | 0           | 6              |
| 1000-1499     | 2          | 0             | 1          | 1           | 2              |
| 1500-1999     | 2          | 1             | 1          | 0           | 2              |
| 2000-2499     | 2          | 0             | 0          | 0           | 0              |
| 2500-2999     | 0          | 1             | 1          | 0           | 2              |
| DE 3000 A MAS | 2          | 0             | 1          | 1           | 2              |
| Total         | 10         | 7             | 5          | 2           | 14             |

**Mortalidad Fetal - Neonatal según edad gestacional (periodo 2023)**



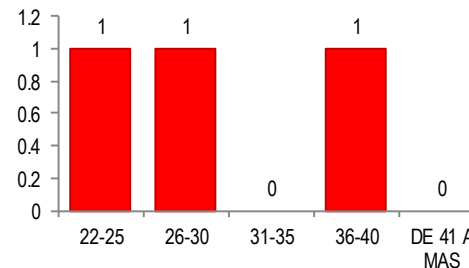
**Mortalidad Fetal - Neonatal según lugar de muerte (periodo 2023)**



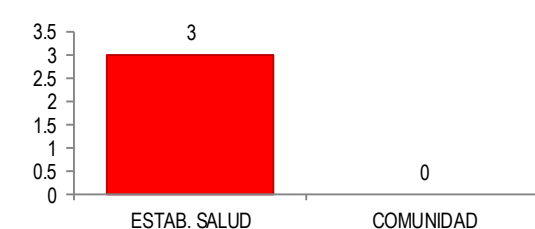
**Mortalidad Fetal - Neonatal - periodo 2024\***

| Peso / Gramos | Mte. Fetal | Mte. Neonatal |            |             | Total Neonatal |
|---------------|------------|---------------|------------|-------------|----------------|
|               |            | < 24 Hrs.     | 1 - 7 Días | 8 - 28 Días |                |
| 500-999       | 1          | 0             | 0          | 1           | 1              |
| 1000-1499     | 0          | 0             | 0          | 0           | 0              |
| 1500-1999     | 0          | 0             | 0          | 0           | 0              |
| 2000-2499     | 0          | 0             | 0          | 0           | 0              |
| 2500-2999     | 1          | 0             | 0          | 0           | 0              |
| DE 3000 A MAS | 0          | 0             | 0          | 0           | 0              |
| Total         | 2          | 0             | 0          | 1           | 1              |

**Mortalidad Fetal - Neonatal según edad gestacional (periodo 2024\*)**



**Mortalidad Fetal - Neonatal según lugar de muerte (periodo 2024\*)**



Fuente: Sistema de Vigilancia Muerte Fetal-Neonatal - Hospital Huacho Huaura Oyón y SBS

(\*) Hasta la SE. 10 - 2024



# VIGILANCIA DE MORTALIDAD FETAL - NEONATAL ATENDIDOS EN EL HOSPITAL HUACHO HUAURA OYÓN Y SBS 2022 - 2024\*



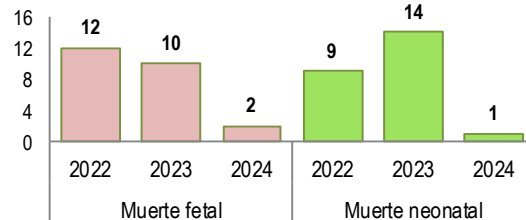
Mortalidad Fetal - Neonatal según pesos (periodo 2022-2023; 2024\*)

| Peso / Gramos | 2022     |      |       |       | 2023     |      |       |       | 2024     |      |       |       |
|---------------|----------|------|-------|-------|----------|------|-------|-------|----------|------|-------|-------|
|               | Neonatal |      |       | Total | Neonatal |      |       | Total | Neonatal |      |       | Total |
|               | < 24H    | 1-7D | 8-28D |       | < 24H    | 1-7D | 8-28D |       | < 24H    | 1-7D | 8-28D |       |
| 500-999       | 0        | 3    | 0     | 3     | 5        | 1    | 0     | 6     | 0        | 0    | 1     | 1     |
| 1000-1499     | 0        | 0    | 0     | 0     | 0        | 1    | 1     | 2     | 0        | 0    | 0     | 0     |
| 1500-1999     | 1        | 1    | 1     | 3     | 1        | 1    | 0     | 2     | 0        | 0    | 0     | 0     |
| 2000-2499     | 0        | 1    | 0     | 1     | 0        | 0    | 0     | 0     | 0        | 0    | 0     | 0     |
| 2500-2999     | 0        | 1    | 0     | 1     | 1        | 1    | 0     | 2     | 0        | 0    | 0     | 0     |
| DE 3000 A MAS | 1        | 0    | 0     | 1     | 0        | 1    | 1     | 2     | 0        | 0    | 0     | 0     |
| Total         | 2        | 6    | 1     | 9     | 7        | 5    | 2     | 14    | 0        | 0    | 1     | 1     |

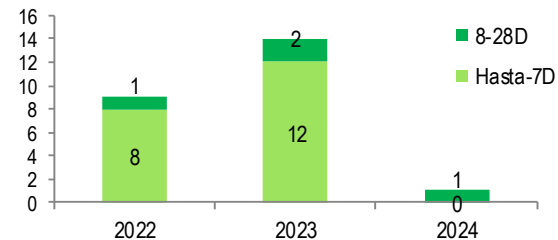
Mortalidad Fetal - Neonatal (periodo 2022-2023; 2024\*)

| Peso / Gramos | Muerte fetal |      |      | Muerte neonatal |      |      |
|---------------|--------------|------|------|-----------------|------|------|
|               | 2022         | 2023 | 2024 | 2022            | 2023 | 2024 |
| 500-999       | 6            | 2    | 1    | 3               | 6    | 1    |
| 1000-1499     | 2            | 2    | 0    | 0               | 2    | 0    |
| 1500-1999     | 0            | 2    | 0    | 3               | 2    | 0    |
| 2000-2499     | 0            | 2    | 0    | 1               | 0    | 0    |
| 2500-2999     | 2            | 0    | 1    | 1               | 2    | 0    |
| DE 3000 A MAS | 2            | 2    | 0    | 1               | 2    | 0    |
| Total         | 12           | 10   | 2    | 9               | 14   | 1    |

Mortalidad Fetal - Neonatal  
(periodo 2022-2023; 2024\*)



Mortalidad Neonatal  
(periodo 2022-2023; 2024\*)



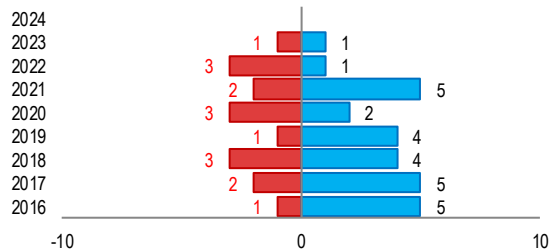
Fuente: Sistema de Vigilancia Muerte Fetal-Neonatal - Hospital Huacho Huaura Oyón y SBS

(\*) Hasta la SE. 10 - 2024

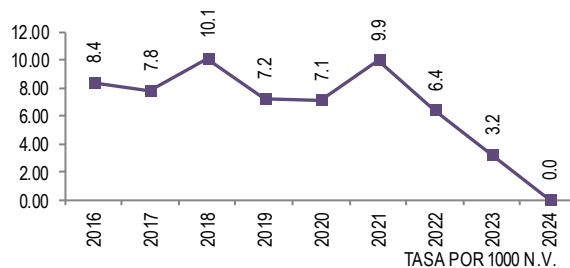
# MUERTE INFANTIL

## ATENDIDOS EN EL HOSPITAL HUACHO HUAURA OYÓN Y SBS 2014 - 2024\*

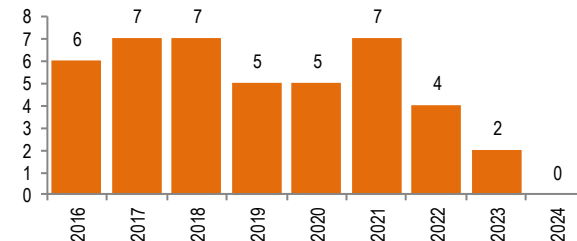
**Muerte infantil por años y sexo**  
atendidos en el Hospital Huacho Huaura Oyón y SBS periodo:  
2014 - 2024\*



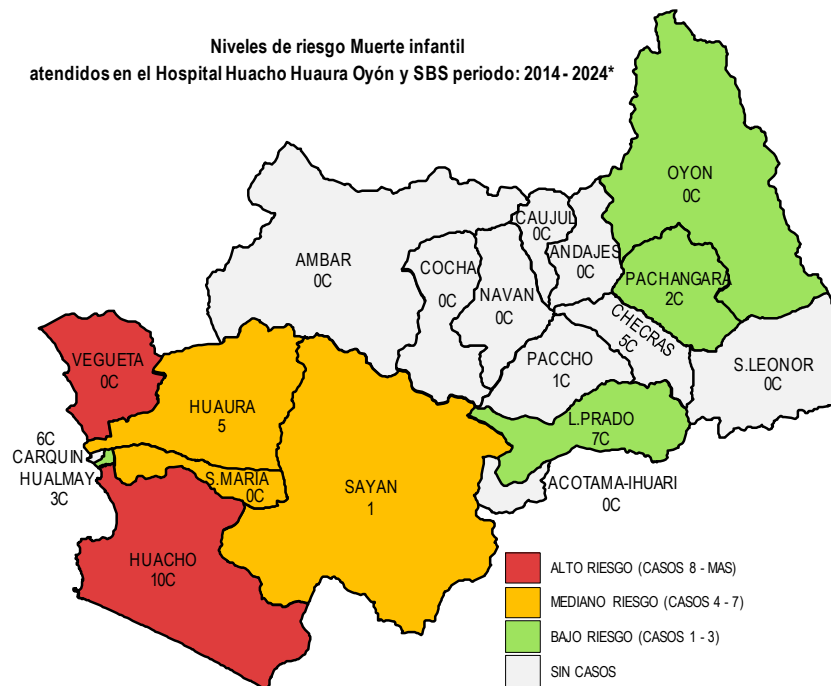
**Tasa de Muerte infantil por años**  
atendidos en el Hospital Huacho Huaura Oyón y SBS periodo:  
2014 - 2024\*



**Muerte infantil por años**  
atendidos en el Hospital Huacho Huaura Oyón y SBS periodo: 2014  
- 2024\*



**Niveles de riesgo Muerte infantil**  
atendidos en el Hospital Huacho Huaura Oyón y SBS periodo: 2014 - 2024\*

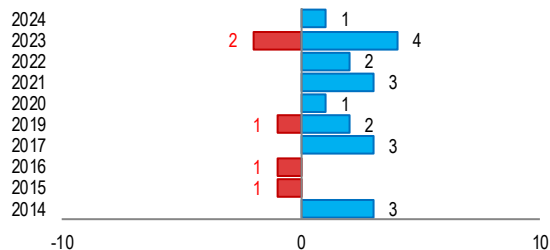


Fuente: Sistema de Vigilancia NotiWeb - Hospital Huacho Huaura Oyón y SBS

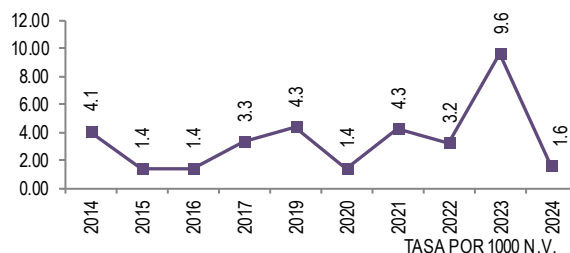
(\*) Hasta la SE. 10 - 2024

# MUERTE EN MENORES DE 5 AÑOS ATENDIDOS EN EL HOSPITAL HUACHO HUAURA OYÓN Y SBS 2014 - 2024\*

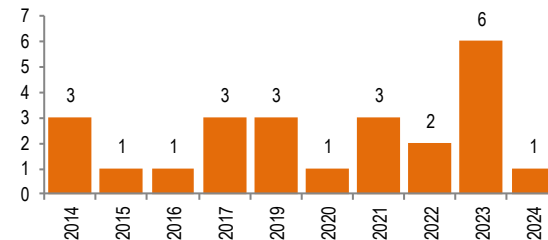
Muerte en menores de 5 años por años y sexo  
atendidos en el Hospital Huacho Huaura Oyón y SBS periodo  
:2014 - 2024\*




Tasa de Muerte en menores de 5 años por años  
atendidos en el Hospital Huacho Huaura Oyón y SBS periodo  
:2014 - 2024\*




Muerte en menores de 5 años por años  
atendidos en el Hospital Huacho Huaura Oyón y SBS periodo  
:2014 - 2024\*



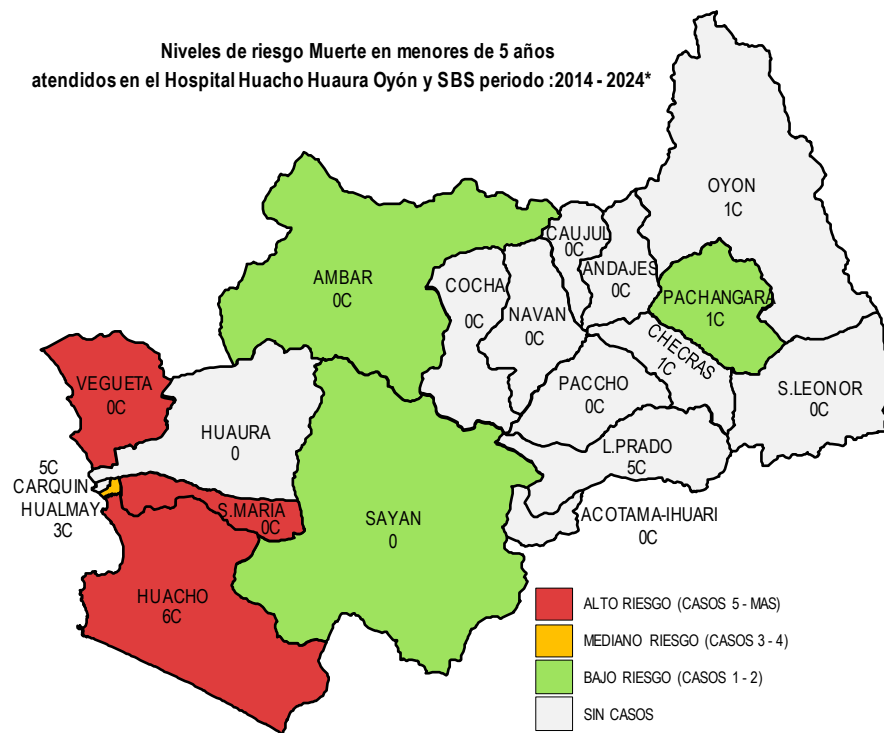
Muerte en menores de 5 años por meses  
atendidos en el Hospital Huacho Huaura Oyón y SBS - periodo  
2024\*



Muerte en menores de 5 años por distritos  
atendidos en el Hospital Huacho Huaura Oyón y SBS - periodo  
2024\*



Niveles de riesgo Muerte en menores de 5 años  
atendidos en el Hospital Huacho Huaura Oyón y SBS periodo :2014 - 2024\*

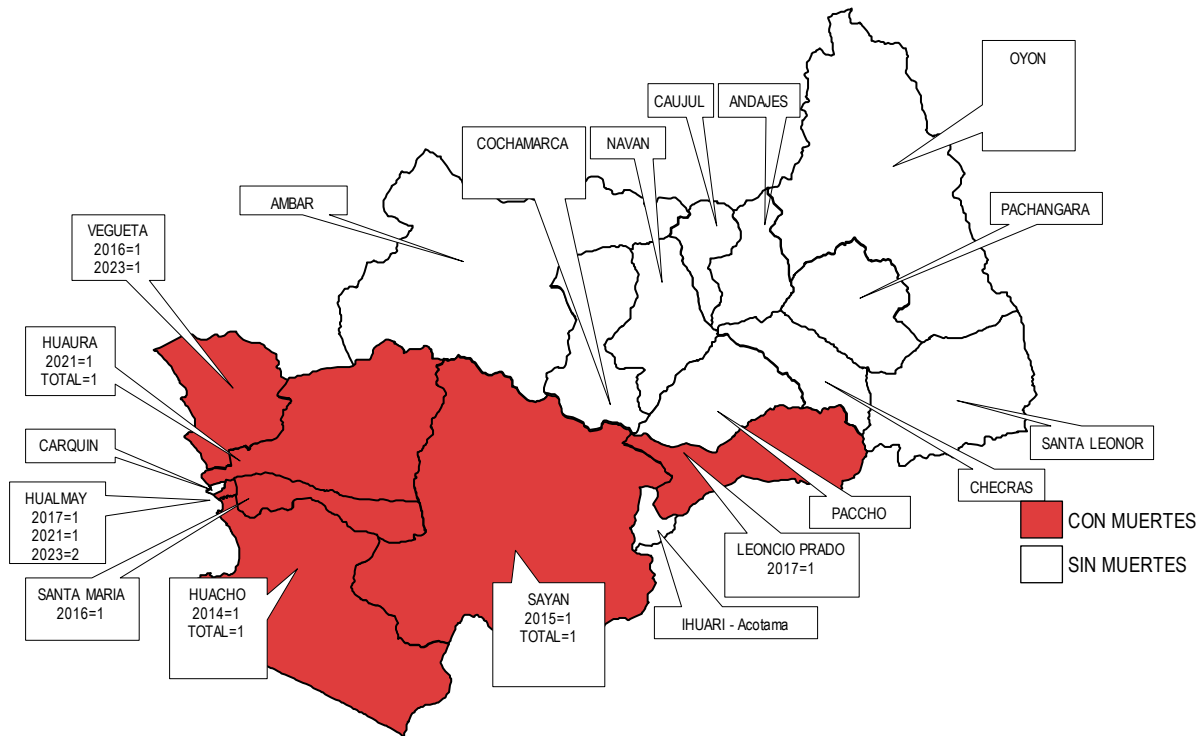


Fuente: Sistema de Vigilancia NotiWeb - Hospital Huacho Huaura Oyón y SBS

(\*) Hasta la SE. 10 - 2024



# MUERTES MATERNAS TOTALES ATENDIDAS EN EL HOSPITAL HUACHO HUAURA OYÓN Y SBS 2014 - 2024\*



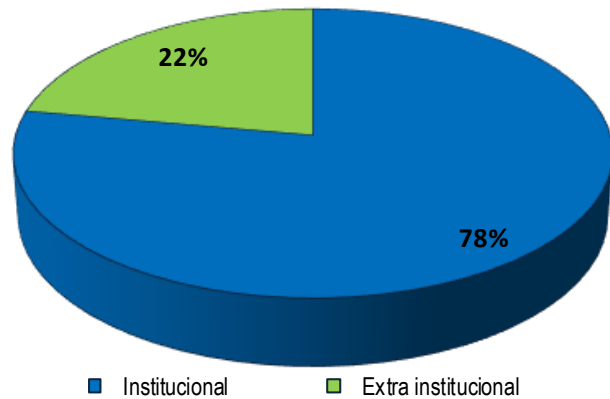
| INCIDENCIA DE MUERTES MATERNAS TOTALES |              |              |              |              |          |          |          |              |          |              |          |
|--|--------------|--------------|--------------|--------------|----------|----------|----------|--------------|----------|--------------|----------|
| ESCENARIOS                             | 2014         | 2015         | 2016         | 2017         | 2018     | 2019     | 2020     | 2021         | 2022     | 2023         | 2024     |
| PROV. HUAURA                           | 1            | 1            | 2            | 2            | 0        | 0        | 0        | 2            | 0        | 3            | 0        |
| PROV. OYON                             | 0            | 0            | 0            | 0            | 0        | 0        | 0        | 0            | 0        | 0            | 0        |
| ESC. ANDINO                            | 0            | 0            | 0            | 1            | 0        | 0        | 0        | 0            | 0        | 0            | 0        |
| ESC. COSTA                             | 1            | 1            | 2            | 1            | 0        | 0        | 0        | 2            | 0        | 3            | 0        |
| OTROS DISTRITOS                        | 0            | 0            | 0            | 0            | 0        | 0        | 0        | 0            | 0        | 0            | 0        |
| <b>TOTAL MUERTES MATERNAS</b>          | <b>1</b>     | <b>1</b>     | <b>2</b>     | <b>2</b>     | <b>0</b> | <b>0</b> | <b>0</b> | <b>2</b>     | <b>0</b> | <b>3</b>     | <b>0</b> |
| MUERTE MATERNA DIRECTA                 | 0            | 0            | 0            | 0            | 0        | 0        | 0        | 0            | 0        | 2            | 0        |
| MUERTE MATERNA INDIRECTA               | 1            | 1            | 1            | 1            | 0        | 0        | 0        | 2            | 0        | 1            | 0        |
| MUERTE MATERNA INCIDENTAL              | 0            | 0            | 1            | 1            | 0        | 0        | 0        | 0            | 0        | 0            | 0        |
| <b>TASA DE MUERTE MATERNA</b>          | <b>13.62</b> | <b>13.77</b> | <b>27.86</b> | <b>22.22</b> | <b>0</b> | <b>0</b> | <b>0</b> | <b>28.41</b> | <b>0</b> | <b>47.02</b> | <b>0</b> |

Fuente: Sistema de Vigilancia de Muerte Materna - Hospital Huacho Huaura Oyón y SBS

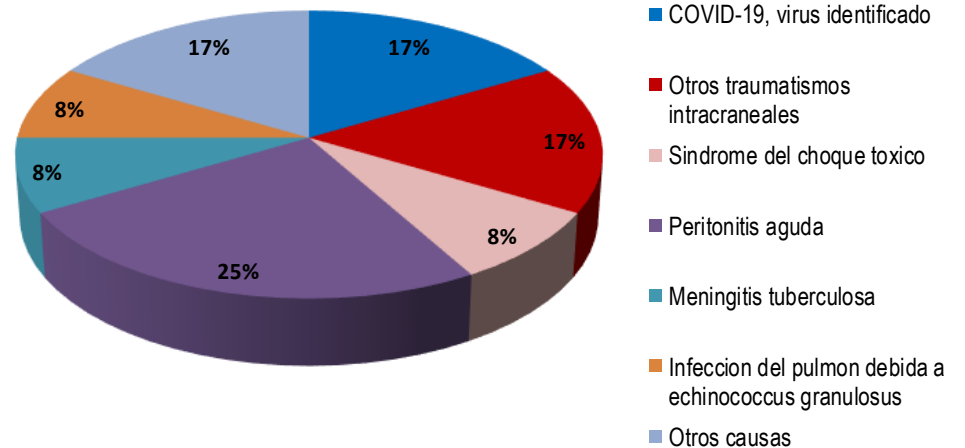
(\*) Hasta la SE. 10 - 2024

# MUERTES MATERNAS TOTALES ATENDIDAS EN EL HOSPITAL HUACHO HUAURA OYÓN Y SBS 2014 - 2024\*

**Muerte Materna Institucional y Extrainstitucional**  
atendidas en el Hospital Huacho Huaura Oyón y SBS, periodo 2014 - 2024\*



**Causas de Muerte Materna**  
atendidas en el Hospital Huacho Huaura Oyón y SBS, periodo 2014 - 2024\*



# HOSPITAL HUACHO HUAURA OYÓN Y SBS



M.N. Edwin Suarez Alvarado

**Director Ejecutivo**

Lic. Pedro Ramiro Trinidad Andrés

**Jefe de la Unidad de Epidemiología y Salud Ambiental**

Lic. Doris Emperatriz Aguirre Chumbes

**Jefe del Área de Epidemiología**

## **Equipo del Área Epidemiología**

Lic. Juana Olinda Nicho Vargas

Lic. Xiomara Huertas Torres

Lic. Flor Giuliana García La Rosa

Lic. Deissy Antonio Nicho

Lic. Nohely Perez Salvador

Ing. Mercedes Silvia Mendoza Cueva

Tec. Adm. Percy Castillo Nolasco